

SENATO DELLA REPUBBLICA

————— XVI LEGISLATURA —————

N. 1210
TAB. 7
Annesso 5

DISEGNO DI LEGGE

presentato dal Ministro dell'economia e delle finanze

(TREMONTI)

(V. Stampato Camera n. 1714)

approvato dalla Camera dei deputati il 13 novembre 2008

*Trasmesso dal Presidente della Camera dei deputati alla Presidenza
il 14 novembre 2008*

**Bilancio di previsione dello Stato per l'anno finanziario 2009
e bilancio pluriennale per il triennio 2009-2011**

TABELLA n. 7

**Stato di previsione del Ministero dell'istruzione,
dell'università e della ricerca
per l'anno finanziario 2009**

—————
ANNESSO N. 5
—————

CONTO CONSUNTIVO

ENTE NAZIONALE ASSISTENZA MAGISTRALE – ENAM

ESERCIZIO FINANZIARIO 2007

ANNESSO N. 5

**allo stato di previsione del Ministero dell'istruzione,
dell'università e della ricerca
per l'anno finanziario 2009**

CONTO CONSUNTIVO

ENTE NAZIONALE ASSISTENZA MAGISTRALE – ENAM

ESERCIZIO FINANZIARIO 2007

RENDICONTO FINANZIARIO 2007

ENTRATE - USCITE

ENTE NAZIONALE DI ASSISTENZA MAGISTRALE

ENTRATE

CODICE	CAP.	OGGETTO DELL'ENTRATA	Somme accertate esercizio precedente	GESTIONE DELLA COMPETENZA						SOMME ACCERTATE		
				PREVISIONI			PREVISIONI			Riscosse	Rimaste da riscuotere	Tot. accertam. (8+9)
				iniziali	in più	in meno	Definitive (4+5-6)	in più	in meno			
1	2	3	4	5	6	7	8	9	10			
		RIEPILOGO DEI TITOLI										
		TITOLO I	45.252.861,66	50.382.379,87	0,00	0,00	50.382.379,87	42.098.768,19	4.110.286,55	46.209.074,74		
		TITOLO II	3.024.823,98	4.117.000,00	0	0	4.117.000,00	2.508.948,00	485.020,76	2.991.968,76		
		TITOLO IV	11.857.370,54	15.617.000,00	0,00	0,00	15.617.000,00	1.530.572,81	11.483.612,20	13.014.185,01		
		TOTALE DELLE ENTRATE	69.835.056,20	70.116.379,87	0,00	0,00	70.116.379,87	46.136.308,00	16.078.919,51	62.215.228,51		


USCITE

CODICE	CAP.	OGGETTO DELLA SPESA	Somme impegnate esercizio precedente	GESTIONE DELLA COMPETENZA						SOMME IMPEGNATE		
				PREVISIONI			PREVISIONI			Pagate	Rimaste da pagare	Tot. Impegni (8+9)
				iniziali	in più	in meno	Definitive (4+5-6)	in più	in meno			
1	2	3	4	5	6	7	8	9	10			
		RIEPILOGO DEI TITOLI										
		TITOLO I	41.191.513,65	54.481.687,87	2.845.000,00	2.825.000,00	54.501.687,87	26.693.242,60	24.271.688,38	50.964.940,98		
		TITOLO II	3.728.140,05	5.265.000,00	50.000,00	70.000,00	5.245.000,00	3.601.424,27	300.323,08	3.901.752,35		
		TITOLO IV	11.857.370,54	15.617.000,00	0,00	0,00	15.617.000,00	12.898.966,77	124.218,24	13.014.185,01		
		TOTALE DELLE SPESE	56.475.024,44	75.363.687,87	2.895.000,00	2.895.000,00	75.363.687,87	43.184.633,64	24.696.244,70	67.850.878,34		


GESTIONE DEI RESIDUI										
DIFFERENZA RISPETTO ALLE PREVISIONI		DIFFERENZA RISPETTO ESERCIZIO PRECEDENTE (10 - 9)	Residui attivi al 1 gennaio 2007	Riscossi	Rimasti da riscuotere	Totale (15 + 16)	VARIAZIONI		TOTALE RISCOSSIONI	Totale dei residui attivi al termine dell'esercizio 2007 (9 + 16)
in + (10 - 7)	in - (7 - 10)						in + (17 - 14)	in - (14 - 17)		
11	12	13	14	15	16	17	18	19	20	21
2.732.559,10	6.905.864,23	956.213,06	8.929.823,56	4.023.331,58	4.906.491,98	8.929.823,56	0,00	0,00	46.122.119,77	9.016.778,53
17.830,38	1.142.861,62	-32.895,22	262.923,70	262.923,70	0	262.923,70	0	0	2.769.871,70	485.020,76
0,00	2.602.814,99	1.456.814,47	9.723.096,46	9.722.580,00	516,46	9.723.096,46	0,00	0,00	11.253.152,81	11.484.128,66
2.750.389,48	10.651.540,84	2.380.172,31	18.915.843,72	14.008.835,28	4.907.008,44	18.915.843,72	0,00	0,00	60.145.144,28	20.985.927,95

USCITE


GESTIONE DEI RESIDUI										
DIFFERENZA RISPETTO ALLE PREVISIONI		DIFFERENZA RISPETTO ESERCIZIO PRECEDENTE (10 - 9)	Residui passivi al 1 gennaio 2007	Pagati	Rimasti da pagare	Totale (15 + 16)	VARIAZIONI		TOTALE PAGAMENTI	Totale dei residui passivi al termine dell'esercizio 2007 (9 + 16)
in + (10 - 7)	in - (7 - 10)						in + (17 - 14)	in - (14 - 17)		
11	12	13	14	15	16	17	18	19	20	21
0,00	3.535.746,89	9.773.427,13	23.552.351,52	21.211.162,64	1.958.571,80	23.169.734,34	0,00	582.617,18	47.904.405,14	26.230.270,18
0,00	1.343.247,65	175.612,30	5.646.491,64	1.053.600,25	4.591.515,26	5.645.115,51	0,00	1.376,13	4.655.024,52	4.891.843,34
0,00	2.602.814,99	1.456.814,47	127.345,92	127.345,92	0,00	127.345,92	0,00	0,00	13.017.312,69	124.218,24
0,00	7.482.809,53	11.405.853,90	29.326.189,08	22.392.108,71	6.550.087,06	28.942.195,77	0,00	363.993,31	65.576.742,35	31.246.331,76



GESTIONE DEI RESIDUI															
DIFFERENZA RISPETTO ALLE PREVISIONI			DIFFERENZA RISPETTO ESERCIZIO PRECEDENTE (10 - 9)		Residui attivi al 1 gennaio 2007		Riscossi	Rimasti da riscuotere	Totale (15 + 16)	VARIAZIONI			TOTALE RISCOSSIONI		Totale dei residui attivi al termine dell'esercizio 2007
in + (10 - 7)	in - (7 - 10)	11	12	13	14	15	16	17	18	19	20	21	22	23	
(10 - 7)	(7 - 10)								(17 - 14)	(14 - 17)	(8 + 15)	(9 + 16)			
1.496.677,59				343.956,74	3.495.323,72	3.495.323,72		3.495.323,72	0,00	0,00	40.560.991,03	3.491.010,28			
0,00				0,00	0,00	0,00		0,00	0,00	0,00		0,00			
793.101,85				646.355,30	141.732,00	141.732,00		141.732,00	0,00	0,00	3.132.539,85	102.294,00			
				24.893,27	128.902,52	128.902,52		128.902,52	0,00	0,00	189.942,52	225.618,21			
				-67,08	0,00	0,00		0,00	0,00	0,00	193,96	0,00			
2.289.779,44				1.015.236,23	3.765.958,24	3.765.958,24		3.765.958,24	0,00	0,00	43.883.667,36	3.818.622,49			



GESTIONE DELLA COMPETENZA												
CODICE	CAP.	OGGETTO DELL'ENTRATA	Somme accertate esercizio precedente	PREVISIONI I						SOMME ACCERTATE		Tot. accertam. (e + g)
				iniziali	In più	In meno	Definitive (f + s - e)	Riscosse	Rimaste da riscuotere	7	8	
1	2	3	4	5	6	7	8	9	10	11	12	
308010	80	AFFITTI DI IMMOBILI	58.310,68	57.500,00		57.500,00	59.273,70		59.273,70		59.273,70	
308020	90	INTERESSI SU PRESTITI AI DIPENDENTI	10.112,95	10.000,00		10.000,00	12.065,62		12.065,62		12.065,62	
308030	100	INTERESSI ATTIVI SU PRESTITI CASSA MUTUA DI PICCOLO CREDITO	43.630,20	67.500,00		67.500,00	44.116,92		44.116,92		44.116,92	
308040	110	INTERESSI ATTIVI SU DEPOSITI E CONTI CORRENTI	576.150,36	600.000,00		600.000,00	747.625,06		747.625,06		1.038.940,34	
309010	120	TRATTENUTE SU PRESTITI PER SPESE DI AMMINISTR.	14.543,40	22.500,00		22.500,00	14.705,64		14.705,64		14.705,64	
309020	130	CASSA MUTUA PICCOLO CREDITO										
310010	140	DIVERSI (RIMBORSI IVA, ECC.)	1.628.720,70	1.146.000,00		1.146.000,00	1.101.841,95		1.101.841,95		1.101.841,95	
310011	140	ENTRATE EVENTUALI		10.000,00		10.000,00	1.450,18		1.450,18		1.450,18	
310011	141	AUTOR.NE PRELEVAMENTO AVANZO DI AMMINISTRAZ.		6.808.379,87		6.808.379,87						
310020	150	FONDO ATTIVITA' ISTITUZIONALE (P.M.)										
		Totale ALTRE ENTRATE	2.331.468,30	8.721.879,87	0,00	8.721.879,87	1.881.079,07		1.881.079,07		2.272.443,13	
		Totale TITOLO I	45.252.861,68	50.382.379,87	0,00	50.382.379,87	42.098.788,19		42.098.788,19		46.209.074,74	
		TITOLO II - ENTRATE IN CONTO CAPITALE										
		ENTRATE PER ALIENAZIONE DI BENI PATRIMONIALI E RISCOSSIONE CREDITI										
411010	160	ALIENAZIONI DI IMMOBILI E DIRITTI REALI										
412010	170	ALIENAZIONI IMMOBILIZZAZIONI TECNICHE (P.M.)										
413010	190	REALIZZI DI TITOLI EMESSI O GARANTITI DALLO STATO										
414010	220	PRELEVAMENTI DA DEPOSITI BANCARI VINCOLATI ENAMI E CASSA MUTUA PICCOLO CREDITO									0,00	



GESTIONE DEI RESIDUI																	
DIFFERENZA RISPETTO ALLE PREVISIONI			DIFFERENZA RISPETTO ESERCIZIO PRECEDENTE		Residui attivi al 1 gennaio 2007		Riscossi		Rimasti da riscuotere		VARIAZIONI		TOTALE RISCOSSIONI		Totale dei residui attivi al termine dell'esercizio 2007		
in +		in -		(10 - 3)		14		15		16		in +		in -		(9 + 16)	
(10 + 7)		(7 - 10)										(17 + 14)		(14 - 17)			
11	12	13	14	15	16	17	18	19	20	21							
	1.122.301,71		16.060,39	262.923,70		262.923,70								2.655.601,23		485.020,76	
15.519,99	10.000,00	-45.997,96												95.519,99			
	7.794,36	162,24												14.705,64			
	2.765,55	-599,85												1.734,45			
2.310,39		-2.510,04												2.310,39			
17.830,38	1.142.861,82	-32.855,22	262.923,70	262.923,70	0,00	262.923,70	0,00	0,00	2.769.871,70	0,00	0,00	0,00	0,00	2.769.871,70	0,00	485.020,76	
0,00																	
0,00	0,00	0,00	0,00	0,00	0,00	0,00	0,00	0,00	0,00	0,00	0,00	0,00	0,00	0,00	0,00	0,00	
17.830,38	1.142.861,82	-32.855,22	262.923,70	262.923,70	0,00	262.923,70	0,00	0,00	2.769.871,70	0,00	0,00	0,00	0,00	2.769.871,70	0,00	485.020,76	

CODICE	CAP.	OGGETTO DELL'ENTRATA	GESTIONE DELLA COMPETENZA											
			PREVISIONI					SOMME ACCERTATE						
			Somme accertate esercizio precedente	Iniziali	In più	In meno	Definitive (4 + 5 - 6)	Riscosse	Rimaste da riscuotere	Tot. accertam. (8 + 9)				
3	4	5	6	7	8	9	10							
1		2												
		TITOLO IV - PARTITE DI GIRO												
		ENTRATE AVENTI NATURA DI PARTITE DI GIRO												
722010	360	RITENUTE ERARIALI	1.516.965,34	1.500.000,00					1.500.000,00	1.233.799,92			1.233.799,92	
722020	370	RITENUTE PREVIDENZIALI E ASSISTENZIALI	298.546,89	300.000,00					300.000,00	275.894,09			275.894,09	
722030	380	TRATTENUTE PER CONTO DI TERZI	12.195,26	14.000,00					14.000,00	13.767,94			13.767,94	
722040	390	RIMBORSO SOMME PAGATE PER CONTO TERZI		3.000,00					3.000,00					
722050	410	FONDO GARANZIA PERSONALE												
		PARTITE IN SOSPESO	9.726.663,05	13.800.000,00					13.800.000,00	7.110,86			11.483.612,20	11.490.723,06
		Totale ENTRATE AVEN	11.557.370,54	15.617.000,00	0,00			0,00	15.617.000,00	1.530.572,81			11.483.612,20	13.014.185,01
		Totale TITOLO IV	11.557.370,54	15.617.000,00	0,00			0,00	15.617.000,00	1.530.572,81			11.483.612,20	13.014.185,01



GESTIONE DEI RESIDUI																		
DIFFERENZA RISPETTO ALLE PREVISIONI			DIFFERENZA RISPETTO ESERCIZIO PRECEDENTE (10 - 3)		Residui attivi al 1 gennaio 2007		Riscossi		Rimasti da riscuotere		Totale		VARIAZIONI		TOTALE RISCOSSIONI		Totale dei residui attivi al termine dell'esercizio 2007	
in +	in -	(7 - 10)		(10 - 3)	14	15	16	17	in +	in -	(14 - 17)	18	19	(8 + 15)	20	21		
(10 - 7)									(17 - 14)	(14 - 17)								
				73														
	266.200,08			-283.185,42														
	24.105,91			-23.652,60											1.233.799,92			
	232,06			1.572,68											275.894,09			
	3.000,00														13.767,94			
	2.309.276,94			1.762.060,01											9.729.690,86			
					9.723.096,46	9.722.580,00	516,46	9.723.096,46								11.484.128,66		
0,00	2.602.814,99			1.456.814,47										0,00	11.253.152,81			
0,00	2.602.814,99			1.456.814,47										0,00	11.253.152,81			



DIFFERENZA RISPETTO ALLE PREVISIONI				GESTIONE DEI RESIDUI				TOTALE PAGAMENTI		Totale dei residui passivi al termine dell'esercizio 2007
in + (10 - 7)	in - (7 - 10)	DIFERENZA RISPETTO ESERCIZIO PRECEDENTE (10 - 9)	Residui passivi al 1 gennaio 2007	Pagati	Rimasti da pagare	Totale (15 + 16)	in + (17 - 14)	in - (14 - 17)	(8 + 15)	(8 + 16)
11	12	13	14	15	16	17	18	19	20	21
0,00		-75.000,00	39.216,08	24.781,76		24.781,76		14.434,32	123.712,01	8.069,75
0,00		-15.000,00	36.110,02	6.938,72		6.938,72		29.171,30	37.299,75	24.636,97
0,00		-122.502,70	17.588,68	6.716,70		6.716,70		10.871,98	6.716,70	0,00
0,00	180,00	-26.180,00	55.936,40	15.316,78		15.316,78		40.619,62	58.762,43	16.374,35
0,00		0,00	283.844,61	85.283,77	189.560,84	283.844,61			2.573.199,61	810.645,00
0,00		0,00	33.309,77	20.000,00	13.309,77	33.309,77			88.771,78	48.637,99
	3.847,94	3.736,62							6.152,06	0,00
	25.785,00	-17.745,00	23.660,00	23.660,00		23.660,00			147.875,00	0,00
	135.309,21	-64.301,04	46.405,17	46.405,17		46.405,17			931.095,96	80.000,00
	192.011,61	-1.512,33	484.005,35	484.005,35		484.005,35			656.889,02	485.124,72
0,00		79.475,00				0,00			9.063,65	90.936,35

CODICE	CAP.	OGGETTO DELLA SPESA	Somme impegnate esercizio precedente	PREVISIONI /						SOMME IMPEGNATE			
				Iniziali	Variazioni		Definitive (4 + 5 - 6)	Pagate	Rimaste da pagare	Tot. Impegni (8 + 9)			
					In più	In meno							
1	2	3	4	5	6	7	8	9	10				
102100	130	ONERI PREVIDENZIALI E ASSISTENZIALI A CARICO DELL'ENTE PER IL PERSONALE STAGION.											
102110	135	ACCANTONAMENTO RINNOVO CONTRATTO											
104010	140	ACQUISTO DI LIBRI, RIVISTE, GIORNALI ED ALTRE PUBBLICAZIONI	13.097,88			12.000,00			9.806,59				9.806,59
104020	150	ACQUISTI DI MATERIALE DI CONSUMO E NOLEGGIO DI MATERIALE TECNICO	57.699,52		10.000,00	46.000,00			39.679,73	6.300,16			45.979,89
104030	160	SPESA DI RAPPRESENTANZA	3.787,20	3.000,00		5.320,00			4.382,55				4.382,55
104040	170	COMPENSI-SEGRETARI COMITATI PROVINCIALI	650.000,00			520.000,00			441.417,19	78.436,00			519.853,19
104050	180	P.M.											
104060	190	P.M.											
104070	200	MANUTENZIONE ATTREZZATURE C.E.D.	5.058,80			20.000,00			783,60				783,60
104080	210	MANUTENZIONE ORDINI, RIPARAZ. E ADATTAMENTI DI LOCALI E RELATIVI IMPIANTI.	239.536,34		33.000,00	185.560,00			161.476,29	23.575,53			185.051,82
104090	220	SPESA POSTALI, TELEGRAFICHE E TELEFONICHE	237.334,04			200.000,00			197.962,64	62,92			198.025,56
104100	230	SPESA PER PUBBLICAZ. DELL'ENTE, PER STUDI, INDAGINI, RILEVAZ., SPESA P.T. E SPEDIZIONI	729.407,24	21.000,00	200.000,00	581.000,00			537.703,20	34.744,84			572.447,04
104105	235	SPESA PER STAMPATI, BANDI E RELATIVE SPESA DI SPEDIZIONE	11.325,66	1.000,00		17.000,00			15.304,14	1.404,00			16.708,14
104110	240	SPESA PER L'ORGANIZZAZIONE E PARTECIPAZIONE A RIUNIONI COMITATI PROVINCIALI	16.134,24			100.000,00			99.493,55				99.493,55
104120	250	SPESA PER CONCORSI											
104130	260	SPESA DI LOCOMOZIONE	4.970,19			8.000,00			3.603,33	929,61			4.532,94
104140	270	CANONI D'ACQUA	4,20			1.600,00			13,80				13,80



DIFFERENZA RISPETTO ALLE PREVISIONI				GESTIONE DEI RESIDUI					TOTALE PAGAMENTI		Totale dei residui passivi al termine dell'esercizio 2007
in +	in -							in +	in -	(8 + 16)	(9 + 16)
(10 - 7)	(7 - 10)	DIFFERENZA RISPETTO ESERCIZIO PRECEDENTE (10 - 3)	Residui passivi al 1 gennaio 2007	Pagati	Rimasti da pagare	Totale (15 + 16)	in + (17 - 14)	in - (14 - 17)	20	21	
11	12	13	14	15	16	17	18	19	20	21	
		0,00									
2.193,41		-3.281,29	660,34	222,17		222,17		438,17		10.028,75	0,00
20,11		-11.719,63	7.533,44	3.549,43	3.984,01	7.533,44	0,00			43.229,16	10.284,17
937,45		590,35				0,00				4.382,55	0,00
146,81		-130.146,81	147.911,00	137.484,00	10.427,00	147.911,00	0,00			576.901,19	88.883,00
19.216,40		-4.285,20	3.736,02		3.736,02	3.736,02	0,00			783,60	3.736,02
498,18		-54.484,52	64.061,17	58.144,31	5.916,86	64.061,17	0,00			218.620,60	29.492,39
1.974,44		-39.308,48	128,72	128,72		128,72				196.091,36	62,92
8.559,96		-156.960,20	154.464,85	149.212,72	5.152,13	154.364,85			100,00	686.914,92	39.896,97
291,86		5.382,48	782,00	750,00		750,00			32,00	16.054,14	1.404,00
506,45		81.359,31	1.130,10	1.130,10		1.130,10	0,00			98.493,55	1.130,10
0,00		-337,25	1.550,25	1.549,35		1.549,35	0,00		0,90	5.152,66	928,61
1.586,20		9,60								13,80	

CODICE	CAP.	OGGETTO DELLA SPESA	Somme impegnate esercizio precedente	PREVISIONI						SOMME IMPEGNATE		
				Iniziali	Variazioni		Definitive (4 + 5 - 6)	Pagate	Rimasta da pagare	Tot Impagni (8 + 9)		
					In più	In meno					5	6
1		2	3	4	5	6	7	8	9	10		
104150	280	SPESA PER L'ENERGIA ELETTRICA PER L'ILLUMINAZ.	23.798,81	40.000,00			40.000,00	13.938,53		13.938,53		
104160	290	COMBUSTIBILI, ENERGIA ELETTRICA PER RISCALDAM. E SPESA CONDIZIONE IMPIANTI TECNICI	15.678,34	24.000,00	22.000,00		46.000,00	33.605,19	6.447,00	40.052,19		
104170	300	ONORARI, COMPENSI PER SPECIALI INCARICHI E CONSULENZE	295.892,82	270.000,00			270.000,00	157.219,55	59.706,80	216.926,35		
104180	310	TRASPORTI E FACCHINAGGI	4.886,86	16.000,00			16.000,00	4.195,20	196,00	4.393,20		
104190	320	PREMI DI ASSICURAZIONE	122.410,77	112.000,00	23.000,00		135.000,00	193.947,14	350,02	194.297,16		
104200	330	MANUTENZIONE SOFTWARE, SUPPORTO TECNICO E FORMAZIONE PERSONALE ELABORAZ. DATI	22.006,89	120.000,00			120.000,00	54.881,07	63.282,90	118.163,97		
104210	340	MANUTENZIONE ORDINARIA MOBILI, MACCHINE D'UFFICIO E ARREDI	8.684,36	300.000,00	40.000,00		260.000,00	2.884,81		2.884,81		
104220	350	CUSTODIA E GUARDIANIA IMMOBILI	89.806,64	100.000,00			108.000,00	49.030,63	419,64	49.450,27		
		Totali FUNZIONAMENT	8.059.331,29	8.590.470,00	86.000,00	348.000,00	8.317.470,00	5.887.737,45	1.626.313,94	7.514.051,39		
105010	360	INTERVENTI DIVERSI										
		P. M										
105020	370	ASSEGNI TEMPORANEI INTEGRATIVI (ART. 26 LETT. B STATUTO)	19.533,00	130.000,00			30.000,00	13.106,00	16.892,00	30.000,00		
105030	380	P. M										
105040	390	BORSE DI STUDIO	3.525.000,00	4.500.000,00			3.923.000,00		3.793.000,00	3.793.000,00		
105050	400	RETTE PER POSTI IN CONVITTI CONVENZIONATI E DI ELEZIONE	50.000,00	50.000,00			50.000,00	26.370,50	13.637,50	40.208,00		
105060	410	GESTIONE CASE DI SOGGIORNI ESTIVO E INVERNALE ALBERGHI CONVENZIONATI	5.900.000,00	5.950.000,00	150.000,00	600.000,00	5.500.000,00	5.448.415,60	47.952,93	5.496.368,53		



DIFFERENZA RISPETTO ALLE		GESTIONE DEI RESIDUI										TOTALE PAGAMENTI		Totale dei residui passivi al termine dell'esercizio 2007	
in +	in -	DIFFERENZA RISPETTO ESERCIZIO PRECEDENTE (10 - 9)		Residui passivi al 1 gennaio 2007		Pagati		Rimasti da pagare		VARIAZIONI		(9 + 13)		(9 + 16)	
(10 - 7)	(7 - 10)	10 - 9	11 - 10	14	15	16	17	18	19	20	21				
		11	12	13	14	15	16	17	18	19	20	21			21
	26.061,47			-9.860,28	1.407,68	1.407,68		1.407,68			15.346,21				0,00
	5.947,81			24.373,85					0,00		33.665,19				6.447,00
	53.073,65			-68.966,47	129.584,46	71.522,00	57.205,65	128.727,65		856,81	228.741,55				116.972,45
	11.606,50			-493,46	2.144,36	1.506,12	633,24	2.144,36			5.701,32				836,24
	702,84			11.686,39							133.947,14				350,02
	1.836,03			96.157,08	31.158,21	4.785,00	26.349,21	31.128,21		30,00	59.866,07				69.626,11
	267.115,19			-5.799,55	1.931,81			0,00		1.931,81	2.884,81				0,00
	50.549,73			-40.356,37	50.288,65	40.022,49	9.131,43	49.163,92		1.134,73	89.053,12				9.951,07
0,00	803.418,61			-545.279,90	1.618.549,14	1.183.392,24	335.535,26	1.518.927,50		0,00	7.071.129,69				1.961.849,20
0,00				10.467,00	48.459,89		48.459,89	48.459,89			13.106,00				65.351,89
	130.000,00			266.000,00	6.475.000,00	6.000.000,00	475.000,00	6.475.000,00		0,00	6.000.000,00				4.268.000,00
	9.792,00			-9.792,00	32.854,37	4.802,00	28.052,37	32.854,37			31.172,50				41.889,87
	3.631,47			-403.631,47	1.032.267,08	593.334,61	435.401,35	1.028.735,96		3.531,12	6.041.750,21				463.354,28

CODICE	CAP.	OGGETTO DELLA SPESA	Somme impegnate esercizio precedente	GESTIONE DELLA COMPETENZA						SOMME IMPEGNATE		
				PREVISIONI I			PREVISIONI II			Pagate	Rimaste da pagare	Tot. Impegni (8+9)
				4	5	6	7	8	9			
1	2	3	4	5	6	7	8	9	10			
105070	420	CONVENZIONI ALBERGHIERE	2.153.214,45	160.000,00		2.160.000,00	2.094.915,50	48.605,80	2.143.521,30			
105080	430	GESTIONE CASA SOGGIORNO PERMANENTE ROMA	548.783,66	300.000,00	300.000,00	800.000,00	314.217,98	335.147,97	648.965,93			
105090	440	GESTIONE COMMITTO FANO										
105100	450	PRESTAZIONI COMMITATI PROVINCIALI	9.976.841,75	2.000.000,00		12.000.000,00	484.668,91	11.515.330,37	11.999.989,28			
105105	465	CONTRIBUTI, BORSE DI STUDIO PER ATTIVITA' CULTURALE (ART. 19 LETT. A) E B) STATUTO)	1.269.775,00		100.000,00	1.250.000,00		656.500,00	656.500,00			
105140	460	ATTIVITA' CULTURALE (ART. 19, LETTERE C), D), E), STATUTO)										
105120	470	INTERVENTI STRAORDINARI PER ASSISTENZA SCOLASTICA (ART. 28, STATUTO)	5.700,00	20.000,00		20.000,00	450,00		450,00			
105130	480	INTERVENTI A CARATTERE ECCEZIONALE (ART. 28 STATUTO)	415.373,00			600.000,00	111.867,04	488.132,96	600.000,00			
105140	490	CONTRIBUTI STRAORDINARI (ART. 10 ULTIMO COMMA E ART. 23 ULTIMO INCISO STATUTO)	6.571.040,05		150.000,00	8.550.000,00	2.860.409,83	5.689.590,17	8.550.000,00			
105145	495	FONDO DI SOLIDARIETA' (ART. 61 STATUTO)	13.000,00		500.000,00	0,00						
105150	500	GESTIONE CASA DI RIPOSO FANO										
105160	510	GESTIONE CASA DELLO STUDENTE OSTIA LIDO	1.924.200,04		150.000,00	1.800.000,00	1.725.826,02	20.059,20	1.745.885,22			
106070	520	INTERVENTI ASSISTENZIALI A FAVORE DEL PERSONALE DIPENDENTE DELL'ENTE	48.140,00			60.000,00	36.869,46	17.270,54	54.140,00			
107010		INTERESSI PASSIVI (P.M.)										
107020	560	SPESE E COMMISSIONI BANCARIE				5.000,00			0,00			
108010	590	IMPOSTE, TASSE E TRIBUTI VARI	97.117,40			170.000,00	166.065,41	5,00	166.070,41			
108070	590	RESTITUZIONI E RIMBORSI DIVERSI ENAM E CASSA MUTUA DI PICCOLO CREDITO	495.322,80	150.000,00		650.000,00	593.933,38		593.933,38			

GESTIONE DEI RESIDUI											
DIFFERENZA RISPETTO ALLE DETERMINAZIONI		DIFFERENZA RISPETTO ESERCIZIO PRECEDENTE (10 - 9)	Residui passivi al 1 gennaio 2007		Pagati	Rimasti da pagare	Totale (15 + 16)	VARIAZIONI		TOTALE PAGAMENTI (8 + 15)	Totale dei residui passivi al termine dell'esercizio 2007 (9 + 16)
in + (10 - 7)	in - (7 - 10)		14	15				16	17		
		73	14	15	16	17	18	19	20	21	
	16.478,70	-9.693,15	75.717,76		75.717,76	75.717,76			2.094.915,50	124.323,96	
	150.634,07	100.582,27	280.680,84	256.606,43	24.074,41	280.680,84	0,00		570.824,39	359.222,38	
	0,72	2.023.157,53	9.804.921,90	9.712.533,15	92.388,75	9.804.921,90			10.197.202,06	11.607.719,12	
	593.900,00	-613.275,00	1.498.880,22	983.032,52	236.744,46	1.219.777,00		279.103,22	983.032,52	893.244,48	
	19.550,00	-5.250,00				0,00			450,00	0,00	
0,00		184.627,00	262.726,41	237.452,00	25.274,41	262.726,41			349.319,04	513.407,37	
0,00		1.978.959,95	2.131.599,17	2.126.372,61	5.226,56	2.131.599,17			4.986.782,44	5.694.616,73	
		-15.000,00	15.000,00	15.000,00		15.000,00			15.000,00	0,00	
	54.114,78	-178.314,82	245.493,51	73.041,38	172.090,93	245.132,31		361,20	1.798.867,40	192.150,13	
	5.860,00	6.000,00	11.825,60	11.825,60		11.825,60			48.695,06	17.270,54	
	5.000,00	0,00				0,00			0,00		
	3.989,53	68.893,01				0,00			166.005,41	5,00	
	56.065,62	97.610,98				0,00			593.933,38	0,00	




CODICE	CAP.	OGGETTO DELLA SPESA	Somme impegnate esercizio precedente	GESTIONE DELLA COMPETENZA						SOMME IMPEGNATE		
				PREVISIONI I			PREVISIONI II			Rimaste da pagare	Tot. Impaghi (8+9)	
				iniziali	in più	in meno	Definitive (4+5+6)	Pagate	9			10
1	2	3	4	5	6	7	8	9	10			
110010	600	SPESE PER LITI, ARBITRAGGI, RISARCIMENTI E ACC.	116.141,41				150.000,00			120.067,67	3.060,00	123.127,67
110020	610	FONDO DI RISERVA		1.000.000,00			1.000.000,00					
110025	611	ACCANT. IMPORTO DERIVANTE DALLA RIDUZ. DI CUI AL D.L. N. 223/2006					627.838,00					0,00
110030	620	ONERI VARI STRAORDINARI					30.000,00					0,00
110031	621	UTILIZZO AVANZO DI AMMINISTRAZ. COME IND. CAP.141					6.808.379,87			6.808.379,87		6.808.379,87
110040		FONDI SPECIALI PER RINNOVI CONTRATT. IN CORSO					0,00					
		Totale INTERVENTI D	33.132.182,56	45.901.217,87	2.760.000,00	2.477.000,00	46.184.217,87			20.805.505,15	22.645.384,44	43.450.889,59
		TRATTAMENTI DI QUIESCENZA, INTEGRATIVI E SOST.										
103010		PENSIONI A CARICO ENTE (P.M.)										
		Totale TRATTAMENTI TOTALI TITOLO I	0,00	0,00	0,00	0,00	0,00			0,00	0,00	0,00
		TITOLO II - USCITE IN CONTO CAPITALE	41.191.513,85	54.461.687,87	2.845.000,00	2.825.000,00	54.501.687,87			26.893.242,60	24.271.698,38	50.964.940,98
		INVESTIMENTI										
211010	660	ACQUISTO DI IMMOBILI										
211020	670	MANUTENZIONE STRAORDINARIA DI PRESERVAZIONE E RIPRISTINO IMMOBILI	298.520,45	1.000.000,00			1.000.000,00			365.303,69	170.681,14	535.984,83
211030		SPESE PER COSTRUZIONI IN CORSO (P.M.)										
212010	700	RINNOVO ED ADEGUAMENTO DI IMPIANTI, ATTREZZ. E MACCHINARI	32.649,49	300.000,00		70.000,00	230.000,00			384,00	2.280,00	2.644,00
212020	710	RIPRISTINO, MANUTENZIONE STRAORDINARIA IMPIANTI, ATTREZZATURE E MACCHINARI		25.000,00			25.000,00					0,00




GESTIONE DEI RESIDUI												
DIFFERENZA RISPETTO ALLE		DIFFERENZA RISPETTO ESERCIZIO PRECEDENTE				Residui passivi al 1 gennaio 2007			VARIAZIONI		TOTALE PAGAMENTI	Totale dei residui passivi al termine dell'esercizio 2007
in +	in -	(10 - 7)		(10 - 3)		(15 + 16)			in +	in -	(8 + 16)	(8 + 16)
(10 - 7)	(7 - 10)	11	12	13	14	15	16	17	18	19	20	21
	26.872,33			6.986,26	18.375,63	13.770,00	4.605,63	18.375,63	0,00		133.837,67	7.685,63
	1.000.000,00											
	627.838,00			0,00							0,00	
	30.000,00			6.808.379,87							6.808.379,87	
	2.733.328,28			10.318.707,03	21.933.802,38	20.027.770,30	1.623.036,64	21.650.806,84		282.995,54	40.833.275,46	24.288.420,98
0,00	0,00			0,00	0,00	0,00	0,00	0,00	0,00	0,00	0,00	0,00
0,00	3.536.746,89			9.773.427,13	23.552.351,52	21.211.162,54	1.958.571,80	23.169.734,34	0,00	382.617,18	47.904.406,14	26.230.270,18
	464.015,17			237.364,36	4.326.030,59	1.011.208,65	3.314.273,83	4.325.462,48		548,11	1.376.512,34	3.464.954,97
	227.356,00			-30.005,49	845.730,88	8.236,23	836.664,63	844.902,86		825,02	8.602,23	838.944,63
	25.000,00				29.702,40		29.702,40	29.702,40	0,00			29.702,40

CODICE	CAP.	OGGETTO DELLA SPESA	Somme impegnate esercizio precedente	GESTIONE DELLA COMPETENZA						SOMME IMPEGNATE	
				PREVISIONI			Definitive (4 + 5 - 6)	Pagate	Rimaste da pagare	Tot. Impegni (8 + 9)	
				Iniziali	In più	In meno					
1	2	3	4	5	6	7	8	9	10		
212030	720	ACQUISTI DI AUTOMEZZI				0,00					
212040	730	GRANDI MANUTENZIONI DI AUTOMEZZI									
212060	740	ACQUISTI DI MOBILI E MACCHINE D'UFFICIO	76.355,61	300.000,00		300.000,00	64.828,14	39.581,84	104.410,08		
212060	750	ACQUISTI SOFTWARE PER SISTEMI INFORMATIVI CED		60.000,00		60.000,00					
212070	760	ACQUISTI DI APPARECCHIATURE PER L'ELABORAZ. AUTOMATICA DEI DATI		50.000,00		50.000,00		8.114,00	9.114,00		
213010	770	ACQUISTI TITOLI EMESSI O GARANTITI DALL'O STATO									
213020		DEPOSITI IN BUONI POSTALI									
213030		ACQUISTI DI ALTRI TITOLI DI CREDITO									
214010	810	DEPOSITI IN CONTO VINCOLATO PRESSO LA TESORERIA DELLO STATO									
214020	820	RIMBORSI DEPOSITI CAUZIONALI		10.000,00		10.000,00					
214030	830	CONCESSIONI PRESTITI AGLI ISCRITTI TRAMITE LA CASSA MUTUA DI PICCOLO CREDITO	2.914.285,66	2.900.000,00	50.000,00	2.950.000,00	2.942.643,88		2.942.643,88		
214040	840	FONDO PER PRESTITI AL PERSONALE (ART. 59 D.P.R. 508/79)	248.828,00	200.000,00		200.000,00	121.329,00	78.871,00	200.000,00		
214050	850	P.M.									
215010	870	INDENNITA' DI SERVIZIO AL PERSONALE CESSATO DAL SERVIZIO	154.400,64	400.000,00		400.000,00	108.955,61		108.955,61		
215020	880	RIMBORSO CONTRIBUTI FRUTTIFERI E INTERESSI AGLI ISCRITTI DELLA CASSA MUTUA P. C.		5.000,00		5.000,00			0,00		
		Totale INVESTIMENTI	3.728.140,05	5.250.000,00	50.000,00	5.230.000,00	3.801.424,27	300.328,08	3.901.752,35		



GESTIONE DEI RESIDUI											
Differenza rispetto alle previsioni	Differenza rispetto all'esercizio precedente (10 - 9)		Residui passivi al 1 gennaio 2007	Pagati	Rimasti da pagare	Totale	Variazioni		Totale Pagamenti	Totale dei residui passivi ai termini dell'esercizio 2007	
	In + (10 - 7)	In - (7 - 10)					In + (17 - 14)	In - (14 - 17)		(9 + 16)	(9 + 16)
11	13	12	14	15	16	17	18	19	20	21	21
		0,00									
	28.054,27	195.589,82	445.027,77	34.153,37	410.874,40	445.027,77	0,00		98.981,51	450.456,34	
		60.000,00									
	9.114,00	40.886,00							0,00	9.114,00	
		10.000,00									
	28.358,17	7.356,17							2.942.643,83		
0,00	-49.828,00								121.329,00	78.671,00	
	-47.445,03	253.044,39									
	0,00	5.000,00							106.955,61		
0,00	175.612,30	1.328.247,65	5.646.491,64	1.053.600,25	4.591.515,26	5.845.115,51	0,00	1.376,13	4.655.024,52	4.891.843,34	

CODICE	CAP.	OGGETTO DELLA SPESA	Somme impegnate esercizio precedente	GESTIONE DELLA COMPETENZA						Tot. Impegni (8 + 9)	
				PREVISIONI I			SOMME IMPEGNATE				
				iniziali	in più	in meno	Definitive (4 + 6 - 9)	Pagata	Rimaste da pagare		
1	2	3	4	5	6	7	8	9	10		
		ONERI COMUNI									
316010		RIMBORSI DI MUTUI (P.M.)									
317010		RIMBORSI DI ANTICIPAZIONI PASSIVE (P.M.)									
318010		RIMBORSI DI OBBLIGAZIONI (P.M.)									
318010		RESTITUZ. A GEST. AUTON. DI ANTICIPAZ. (P.M.)									
320010	890	ESTINZIONE DEBITI DIVERSI		15.000,00		15.000,00					0,00
		TOTALI ONERI COMUNI	0,00	15.000,00	0,00	15.000,00	0,00	0,00	0,00		0,00
		TOTALI TITOLO II	3.726.140,05	5.265.000,00	50.000,00	70.000,00	5.245.000,00	3.801.424,27	300.328,08		3.901.752,35
		TITOLO IV - PARTITE DI GIRO									
		USCITE AVENTI NATURA DI PARTITE DI GIRO									
421010	950	RITENUTE ERARIALI	1.516.965,34	1.500.000,00			1.500.000,00	1.140.744,57	93.055,35		1.233.799,92
421020	960	RITENUTE PREVIDENZIALI E ASSISTENZIALI	299.546,89	300.000,00			300.000,00	267.766,68	8.127,41		275.894,09
421030	970	TRATTENUTE A FAVORE DI TERZI	12.195,26	14.000,00			14.000,00	12.552,96	1.214,98		13.767,94
421040	980	SOMME PAGATE PER CONTO DI TERZI : FONDO GARANZIA PRESTITI		3.000,00			3.000,00				
421050	1000	PARTITE IN CONTO SOSPESO	8.728.663,05	13.800.000,00			13.800.000,00	11.469.902,56	21.820,50		11.490.723,06
		TOTALI USCITE AVENTI	11.557.370,54	15.617.000,00	0,00	0,00	15.617.000,00	12.889.966,77	124.218,24		13.014.185,01
		TOTALI TITOLO IV	11.557.370,54	15.617.000,00	0,00	0,00	15.617.000,00	12.889.966,77	124.218,24		13.014.185,01



DIFFERENZA RISPETTO ALLE				GESTIONE DEI RESIDUI					TOTALE		Totale dei residui passivi al termine dell'esercizio 2007	
in + (10-7)		in - (7-10)		Residui passivi al 1 gennaio 2007		Pagati	Rimasti da pagare	Totale (15+16)	in + (17-14)	in - (14-17)	PAGAMENTI (8+15)	(9+16)
11	12	13	14	15	16	17	18	19	20	21		
DIFFERENZA RISPETTO ESERCIZIO PRECEDENTE (10-3)												
	15.000,00	0,00				0,00		0,00			0,00	
0,00	15.000,00	0,00		0,00	0,00	0,00	0,00	0,00	0,00	0,00	0,00	0,00
0,00	1.343.247,65	175.612,30	5.646.491,64	1.053.600,25	4.591.515,26	5.646.115,51		0,00	1.376,13		4.655.024,52	4.891.846,34
	266.200,08	-293.165,42	118.339,73	118.339,73		118.339,73		0,00			1.258.094,30	93.055,35
	24.105,91	-23.652,80	7.873,83	7.873,83		7.873,83		7.873,83			275.640,51	8.127,41
	232,06	-1.572,68	1.132,36	1.132,36		1.132,36		1.132,36			13.685,32	1.214,98
	3.000,00											
	2.309.276,94	1.762.080,01									11.488.902,56	21.820,50
0,00	2.602.814,99	1.458.814,47	127.345,92	127.345,92	0,00	127.345,92		127.345,92	0,00	0,00	13.017.312,69	124.216,24
0,00	2.602.814,99	1.458.814,47	127.345,92	127.345,92	0,00	127.345,92		127.345,92	0,00	0,00	13.017.312,69	124.216,24

RENDICONTO FINANZIARIO DECISIONALE 2007

PARTE I - ENTRATE

PARTE II - USCITE



ENTE NAZIONALE DI ASSISTENZA MAGISTRALE

Rendiconto Finanziario Decisionale

PARTE I ENTRATE

Codice	Denominazione	ANNO FINANZIARIO 2007			ANNO FINANZIARIO 2006		
		Residui	Competenza (Accertamenti)	Cassa (Riscossioni)	Residui	Competenza (Accertamenti)	Cassa (Riscossioni)
	Avanzo di amministrazione presunto		27.496.013,75	43.439.790,79		10.298.891,72	45.529.996,98
	Fondo iniziale di cassa presunto						
1	C.d.R. Direzione Generale						
1.1	Titolo I - Entrate Correnti						
1.1.1	Entrate Contributive						
1.1.1.1	Aliquote Contributive a carico degli iscritti	3.491.010,28	40.566.677,59	40.560.991,03	3.495.323,72	40.372.864,54	40.102.897,96
1.1.1.2	Quote di partecipazione degli iscritti all'onere di particolari gestioni	327.912,21	3.379.954,02	3.322.676,33	270.634,52	2.979.307,05	2.902.342,35
1.1.2.1	1.1.2 Entrate derivanti da trasferimenti correnti trasferimenti da parte dello Stato						
1.1.2.2	Trasferimenti da parte delle Regioni						
1.1.2.3	Trasferimenti da parte dei Comuni e delle Provincie						
1.1.2.4	Trasferimenti da parte di altri enti del settore Pubblico						





Codice	Denominazione	ANNO FINANZIARIO 2007			ANNO FINANZIARIO 2006		
		Residui	Competenza (Accertamenti)	Cassa (Riscossioni)	Residui	Competenza (Accertamenti)	Cassa (Riscossioni)
1.1.3	Altre Entrate						
1.1.3.1	Trasferimenti da parte di altri enti del settore pubblico						
1.1.3.2	Entrate derivanti dalla vendita di beni e dalla prestazione di servizi	291.315,28	1.154.396,58	1.118.855,89	255.774,79	943.978,79	851.421,50
1.1.3.3	Redditi e proventi patrimoniali	4.906.540,76	1.116.596,37	1.118.146,34	4.908.090,73	1.643.294,05	1.641.725,25
1.1.3.4	Poste correttive e compensative di uscite correnti		1.450,18	1.450,18			
1.1.3.5	Entrate non classificabili in altre voci						
	Totale Entrate Correnti C.d.R. Direzione Generale	9.016.778,53	46.209.074,74	46.122.119,77	8.925.823,56	45.939.544,43	45.498.368,76
	Totale GENERALE ENTRATE CORRENTI	9.016.778,53	46.209.074,74	46.122.119,77	8.925.823,56	45.939.544,43	45.498.368,76
1	C.d.R. Direzione Generale						
1.2	Titolo II - Entrate in conto capitale						
1.2.1	Entrate per alienazione di beni patrimoniali e riscossione di crediti						
1.2.1.1	Entrate non classificabili in altre voci	485.020,76	2.991.968,76	2.769.871,70	262.923,70	3.287.747,88	3.326.034,07
1.2.1.2	Alienazione di immobili e diritti reali						
1.2.1.3	Alienazione di immobilizzazioni tecniche						

Codice	Denominazione	ANNO FINANZIARIO 2007			ANNO FINANZIARIO 2006		
		Residui	Competenza (Accertamenti)	Cassa (Riscossioni)	Residui	Competenza (Accertamenti)	Cassa (Riscossioni)
1.2.1.4	Realizzo di valori mobiliari						
1.2.1.5	Riscossione di Crediti	485.020,76	2.997.968,76	2.769.871,70	262.923,70	3.287.747,68	3.326.034,07
1.2.2.1	1.2.2 Entrate derivanti da trasferimenti in conto capitale						
1.2.2.2	Trasferimenti dallo Stato						
1.2.2.3	Trasferimenti dalle Regioni						
1.2.2.4	Trasferimenti da Comuni e Province						
	Trasferimenti da altri enti del settore pubblico						
	Totale Entrate C/Capitale C.d.R. Direzione Generale	485.020,76	2.997.968,76	2.769.871,70	262.923,70	3.287.747,68	3.326.034,07
	Totale GENERALE ENTRATE IN C/CAPITALE	485.020,76	2.997.968,76	2.769.871,70	262.923,70	3.287.747,68	3.326.034,07
1	C.d.R. Direzione Generale						
1.4	Titolo IV - Partite di Giro						
1.4.1	Entrate aventi natura di partite di giro						
	Entrate aventi natura di partite di giro	11.484.128,66	13.014.185,01	11.253.152,81	9.723.096,46	11.557.370,54	15.599.865,74
	Totale Entrate partite di giro C.d.R. Dir. Generale	11.484.128,66	13.014.185,01	11.253.152,81	9.723.096,46	11.557.370,54	15.599.865,74
	Totale GENERALE ENTRATE PARTITE DI GIRO	11.484.128,66	13.014.185,01	11.253.152,81	9.723.096,46	11.557.370,54	15.599.865,74
	Totale GENERALI ENTRATE	20.985.927,95	67.880.878,34	60.145.144,28	18.915.843,72	60.784.662,65	64.424.268,57


V.S.
Bando



Codice	Denominazione	ANNO FINANZIARIO 2007			ANNO FINANZIARIO 2006		
		Residui	Competenza (Accertamenti)	Cassa (Riscossioni)	Residui	Competenza (Accertamenti)	Cassa (Riscossioni)
	Riepilogo dei Titoli C.d.R. Direzione Generale						
	Titolo I	9.016.778,53	46.208.074,74	46.122.119,77	8.929.823,56	46.939.544,43	45.498.368,76
	Titolo II	485.020,76	2.991.968,76	2.769.871,70	262.923,70	3.287.474,98	3.328.034,07
	Titolo III						
	Titolo IV	11.484.128,66	13.014.185,01	11.253.152,81	9.723.096,46	11.557.370,54	15.599.865,74
	Totale delle Entrate C.d.R. Direzione Generale	20.985.927,95	62.215.228,51	60.145.144,28	18.915.843,72	60.784.389,65	64.424.268,57
	Avanzo di Amministrazione utilizzato		5.665.649,53				
	TOTALE GENERALE	20.985.927,95	67.880.878,34	60.145.144,28	18.915.843,72	60.784.389,65	64.424.268,57


PARTE II USCITE

Codice	Denominazione	ANNO FINANZIARIO 2007			ANNO FINANZIARIO 2006		
		Residui	Competenza (Impegni)	Cassa (Pagamenti)	Residui	Competenza (Impegni)	Cassa (Pagamenti)
1	C.d.R. Direzione Generale						
1.1	Titolo I - Uscite Correnti						
1.1.1	Funzionamento						
1.1.1.1	Uscite per gli Organi dell'Ente	47.083,07	219.820,00	228.490,89	148.851,18	458.502,70	537.866,04
1.1.1.2	Oneri per il personale in attività di servizio	1.615.244,06	5.057.046,24	4.413.027,08	871.224,90	5.037.392,99	4.996.394,23
1.1.1.4	Uscite per acquisto di beni di consumo e di servizi	399.522,07	2.237.185,15	2.431.611,72	598.473,06	2.604.852,54	2.669.957,69
1.1.2	Interventi Diversi						
1.1.2.1	Uscite per prestazioni istituzionali	24.243.479,81	35.705.298,26	33.082.424,06	21.903.601,15	35.390.517,99	39.008.721,18
1.1.2.2	Trasferimenti passivi	17.270,54	54.140,00	48.695,06	11.825,60	48.140,00	36.314,40
1.1.2.4	Oneri finanziari						
1.1.2.5	Oneri tributari	5,00	166.010,41	166.010,41		97.117,40	97.117,40
1.1.2.6	Poste correttive e compensative di entrate correnti		593.933,38	593.933,38		496.322,80	496.322,80
1.1.2.7	Uscite non classificabili in altre voci	7.685,63	6.931.507,54	6.942.217,54	18.375,63	116.141,41	138.755,41






Codice	Denominazione	ANNO FINANZIARIO 2007			ANNO FINANZIARIO 2006		
		Residui	Competenza (Impegni)	Cassa (Pagamenti)	Residui	Competenza (Impegni)	Cassa (Pagamenti)
1.1.3	Trattamenti di quiescenza, integrativi e sostitutivi						
1.1.3.1	Uscite non classificabili in altre voci						
1.1.3.1	Oneri per il personale in quiescenza						
	Totale Uscite Correnti C.d.R. Direzione Generale	26.230.270,18	50.964.940,98	47.904.405,14	23.552.351,52	44.268.987,83	47.981.479,05
	Totale GENERALE USCITE CORRENTI	26.230.270,18	50.964.940,98	47.904.405,14	23.552.351,52	44.268.987,83	47.981.479,05
1	C.d.R. Direzione Generale						
1.2	Titolo II - Uscite in conto capitale						
1.2.1	Investimenti						
1.2.1.1	Acquisizione di beni di uso durevole ed opere immobiliari	3.484.984,97	538.884,83	1.376.512,34	4.326.030,59	298.620,45	1.503.391,30
1.2.1.2	Acquisizione di immobilizzazioni tecniche	1.328.217,37	116.168,08	107.583,74	1.320.461,05	109.005,30	242.815,93
1.2.1.3	Partecipazione e acquisto di valori mobiliari						
1.2.1.4	Concessioni di crediti ed anticipazioni						
1.2.1.5	Indennità di anzianità e similari al personale cessato dal servizio	78.671,00	3.142.643,83	3.063.972,83			3.164.113,66
			106.956,61	106.956,61			154.400,64

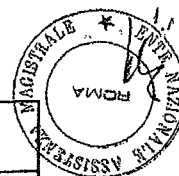


Codice	Denominazione	ANNO FINANZIARIO 2007			ANNO FINANZIARIO 2006		
		Residui	Competenza (Impegni)	Cassa (Pagamenti)	Residui	Competenza (Impegni)	Cassa (Pagamenti)
1.2.2	Oneri Comuni						
1.2.2.1	Rimborsi di mutui						
1.2.2.2	Rimborsi di anticipazioni passive						
1.2.2.3	Rimborsi di obbligazioni						
1.2.2.4	Restituzione alle gestioni autonome di anticipazioni						
1.2.2.5	Estinzione debiti diversi						
	Totale Uscite c/capitale C.d.R. Direzione Generale	4.891.843,34	3.901.752,35	4.855.024,52	5.646.491,64	3.726.140,05	5.064.721,53
	Totale GENERALE USCITE C/CAPITALE	4.891.843,34	3.901.752,35	4.855.024,52	5.646.491,64	3.726.140,05	5.064.721,53
1	C.d.R. Direzione Generale						
1.4	TITOLO IV - Partite di giro						
1.4.1	Uscite aventi natura di partite di giro						
1.4.1.1	Uscite aventi natura di partite di giro	124.218,24	13.014.185,01	13.017.312,69	127.345,92	11.657.370,54	11.522.687,91
	Totale Uscite Partite Giro C.d.R. Direzione Generale	124.218,24	13.014.185,01	13.017.312,69	127.345,92	11.657.370,54	11.522.687,91
	Totale GENERALE USCITE PARTITE DI GIRO	124.218,24	13.014.185,01	13.017.312,69	127.345,92	11.657.370,54	11.522.687,91
	Totale	31.246.331,76	67.880.878,34	65.576.742,35	29.326.189,08	59.552.498,42	64.568.888,49

Codice	ANNO FINANZIARIO 2007			ANNO FINANZIARIO 2006		
	Residui	Competenza (Impegni)	Cassa (Pagamenti)	Residui	Competenza (Impegni)	Cassa (Pagamenti)
Riepilogo dei Titoli C.d.R. Direzione Generale						
Titolo I	26.230.270,18	50.984.940,98	47.904.405,14	23.552.351,52	44.268.987,83	47.981.479,05
Titolo II	4.891.843,34	3.901.752,35	4.655.024,52	5.646.497,84	3.726.140,05	5.064.721,53
Titolo III						
Titolo IV	124.218,24	13.014.185,01	13.017.312,69	127.345,92	11.557.370,54	11.522.687,91
Totale delle Uscite C.d.R. Direzione Generale	31.246.331,76	67.880.878,34	65.576.742,35	29.326.189,08	59.552.498,42	64.568.888,49
TOTALE GENERALE	31.246.331,76	67.880.878,34	65.576.742,35	29.326.189,08	59.552.498,42	64.568.888,49



**SITUAZIONE AMMINISTRATIVA,
STATO PATRIMONIALE
E CONTO ECONOMICO ANNO 2007**



ENAM - ENTE NAZIONALE ASSISTENZA MAGISTRALE		
SITUAZIONE AMMINISTRATIVA AL 31 DICEMBRE 2007		
CONSISTENZA DELLA CASSA ALL'INIZIO DELL'ESERCIZIO		€ 44.953.935,88
Riscossioni	in c/competenza	€ 46.136.309,00
	in c/residui	€ 14.008.835,28
		€ 60.145.144,28
Pagamenti	in c/competenza	€ 43.184.633,64
	in c/residui	€ 22.392.108,71
		€ 65.576.742,35
CONSISTENZA DELLA CASSA ALLA FINE DELL'ESERCIZIO		€ 39.522.337,81
Residui attivi	degli esercizi precedenti	€ 4.907.008,44
	dell'esercizio	€ 16.078.919,51
		€ 20.985.927,95
Residui passivi	degli esercizi precedenti	€ 6.550.087,06
	dell'esercizio	€ 24.696.244,70
		€ 31.246.331,76
AVANZO d'amministrazione alla fine dell'esercizio		€ 29.261.934,00
L'utilizzazione dell' avanzo di amministrazione per l'esercizio 07 risulta così prevista		
Parte vincolata		
al trattamento di fine rapporto ai fondi per rischi ed oneri		€ 2.292.719,98
al fondo ripristino investimento per i seguenti altri vincoli:		
Totale parte vincolata		€ 2.292.719,98
Parte disponibile		
Parte di cui non si prevede l'utilizzazione nell'esercizio 2008		€ 11.900.956,02
Totale parte disponibile		€ 26.969.214,02
Totale risultato di amministrazione presunto		€ 29.261.934,00

Rome



E.N.A.M. - ENTE NAZIONALE DI ASSISTENZA MAGISTRALE

STATO PATRIMONIALE					
ATTIVITA'	ANNO		PASSIVITA'	ANNO	
	2007	2006		2007	2006
A) CREDITI VERSO LO STATO ED ALTRI ENTI PUBBLICI PER LA PARTECIPAZIONE AL PATRIMONIO INIZIALE			A) PATRIMONIO NETTO		
B) IMMOBILIZZAZIONI			I. Fondo di dotazione		
I. Immobilizzazioni immateriali			1) patrimonio	82.064.659,64	91.086.101,78
1) costi d'impianto e di ampliamento			II. riserve obbligatorie		
2) concessioni, licenze, marchi e diritti simili			III. riserve di rivalutazione		
4) manutenzioni straordinarie e migliorie su beni terzi			IV. contributi a fondo perduto		
9) Altre			VII. altre riserve		
TOTALE			VIII. avanzi (disavanzi) economici portati a nuovo	44.632,16	-9.021.442,14
II. Immobilizzazioni materiali			IX. avanzo (disavanzo) economico d'esercizio	-6.155.734,47	44.632,16
1) terreni e fabbricati	44.184.242,62	44.560.526,13	VIII. avanzi (disavanzi) economici portati a nuovo		
2) impianti e macchinari	2.188.236,24	2.270.239,81	TOTALE PATRIMONIO NETTO	75.953.557,33	82.109.291,80
4) automezzi e motomezzi	2.248,01	3.664,02	B) CONTRIBUTI IN CONTO CAPITALE		
7) altri beni	2.185.987,23	2.266.576,78	1) per contributi a destinazione vincolata		
TOTALE	48.580.713,10	49.091.004,74	2) per contributi indistinti per la gestione		
III. Immobilizzazioni Finanziarie			TOTALE CONTRIBUTI IN CONTO CAPITALE		
1) Partecipazioni in:			C) FONDI PER RISCHI ED ONERI		
e) altri enti			1) per trattamento di quiescenza e altri obblighi		
2) Crediti			2) per imposte		
d) verso altri			3) per altri rischi ed oneri futuri	440.339,19	423.323,18
TOTALE			TOTALE FONDI RISCHI ED ONERI FUTURI	440.339,19	423.323,18
C) ATTIVO CIRCOLANTE			D) TRATTAMENTO DI FINE RAPPORTO DI LAVORO SUBORDINATO		
I) Rimanenze				2.282.719,88	2.031.404,80
TOTALE			E) RESIDUI PASSIVI		
II) Residui attivi			1) obbligazioni		
1) crediti verso utenti per cassa mutua entro 12 mesi			2) verso le banche		
oltre i 12 mesi	485.020,76	262.923,70	3) verso altri finanziatori		
2) crediti verso dipendenti entro 12 mesi			4) acconti		
oltre i 12 mesi			5) debiti verso fornitori entro 12 mesi		
4) crediti verso lo Stato e altri soggetti pubblici	3.491.010,28	3.495.323,72	oltre 12 mesi		
4-bis) crediti tributari oltre 12 mesi	4.806.662,52	4.806.662,52	8) debiti tributari oltre 12 mesi		
5) crediti verso altri	12.203.234,39	10.350.933,78	9) debiti verso istituti di previdenza	6.127,41	7.873,83
TOTALE RESIDUI ATT.	20.985.927,95	18.915.843,72	10) debiti verso iscritti e terzi per prestazioni dovute	10.915.221,62	7.944.979,94
6) crediti vari	1.255.216,87	1.307.888,38	11) debiti verso lo Stato e altri soggetti pubblici		
TOTALE	22.241.144,82	20.223.732,10	12) debiti diversi	20.322.982,73	21.373.335,31
III. Attività finanziarie che non costituiscono immobilizzazioni			TOTALE RESIDUI PASS.	31.246.331,76	29.326.189,08
3) altre partecipazioni			13) debiti vari	391.247,47	378.463,88
4) altri titoli			TOTALE DEBITI	31.637.579,23	29.704.652,96
TOTALE			F) RATEI E RISCONTI		
IV. Disponibilità liquide			1) ratei passivi		
1) depositi bancari e postali	39.522.337,81	44.953.935,88	2) risonanti passivi		
2) assegni			4) riserve tecniche		
3) denaro e valori in cassa			TOTALE RATEI E RISCONTI		
TOTALE	39.522.337,81	44.953.935,88			
TOTALE ATTIVO CIRCOLANTE	61.763.482,83	65.177.667,98			
D) RATEI E RISCONTI					
1) ratei attivi					
2) risonanti attivi					
TOTALE RATEI E RISCONTI					
TOTALE ATTIVO	110.324.195,73	114.268.672,72	TOTALE PASSIVO E NETTO	110.324.195,73	114.268.672,72

Romeo



CONTO ECONOMICO

CONTO ECONOMICO ESERCIZIO 2007

	ANNO 2007		ANNO 2006	
	PARZIALI	TOTALI	PARZIALI	TOTALI
E) PROVENTI E ONERI STRAORDINARI				
<i>20) Proventi con separata indicazione.....</i>				
<i>21) oneri straord.con separata indicazione....</i>	6.808.379,87	6.808.379,87		
<i>22) Sopravv. Attive, insuss.del passivo....</i>	383.993,31	383.993,31		
<i>23) sopravv.passive e insuss. dell'attivo</i>			9,6	9,6
Totale delle partite straordinarie	-6.424.386,56	-6.424.386,56	-9,60	-9,60
Risultato prima delle imposte (A-B+C+D-E)	-6.100.346,07	-6.100.346,07	98.618,16	98.618,16
<i>Imposte dell'esercizio</i>	55.388,40	55.388,40	53.986,00	53.986,00
Avanzo/Disavanzo economico	-6.155.734,47	-6.155.734,47	44.632,16	44.632,16

Reno