

SENATO DELLA REPUBBLICA

————— XVI LEGISLATURA —————

N. 1210
TAB. 10
Annesso 7

DISEGNO DI LEGGE

presentato dal Ministro dell'economia e delle finanze

(TREMONTI)

(V. Stampato Camera n. 1714)

approvato dalla Camera dei deputati il 13 novembre 2008

*Trasmesso dal Presidente della Camera dei deputati alla Presidenza
il 14 novembre 2008*

**Bilancio di previsione dello Stato per l'anno finanziario 2009
e bilancio pluriennale per il triennio 2009-2011**

TABELLA n. 10

**Stato di previsione del Ministero delle infrastrutture e dei trasporti
per l'anno finanziario 2009**

—————
ANNESSO N. 7
—————

CONTO CONSUNTIVO

AUTORITÀ PORTUALE DI CATANIA

ESERCIZIO FINANZIARIO 2007

TABELLA N. 10

**Stato di previsione del Ministero delle infrastrutture e dei trasporti
per l'anno finanziario 2009**

ANNESSO N. 7

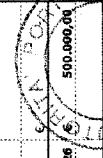
CONTO CONSUNTIVO

AUTORITÀ PORTUALE DI CATANIA

ESERCIZIO FINANZIARIO 2007

RENDICONTO DELLA GESTIONE

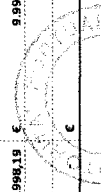
AUTORITA' PORTUALE DI CATANIA RENDICONTO FINANZIARIO - ANNO 2007 ENTRATE												
GESTIONE DI COMPETENZA												
N.	CAPITOLO DENOMINAZIONE	PREVISIONI			SOMME ACCERTATE			DIFFERENZE RISPETTO ALLE PREVISIONI				
		INIZIALI	IN AUMENTO (7-4)	IN DIMINUIZIONE (4-7)	DEFINITIVE €	RISCOSSE	DA RISCOUERE (10-8)	TOTALE ACCERTAMENTI EURO (8+9)	IN AUMENTO (10-7)	IN DIMINUIZIONE (7-10)		
2	3	4	5	6	7	8	9	10	11	12		
	TITOLO P ENTRATE DERIVANTI DA TRASFERIMENTI CORRENTI											
	Categoria 1. ^a TRASFERIMENTI DA PARTE DELLO STATO											
10	E111/10 CONTRIBUTO DELLO STATO PER MANUTENZIONE ORDINARIA PARTE COMUNI	€	-	€	-	€	-	€	-	€	-	€
20	E221/20 CONTRIBUTO DELLO STATO PER MANUTENZIONE STRAORDINARIA PARTI COMUNI	€	500.000,00	€	-	€	500.000,00	€	-	€	-	€
30	J21/10 DEVOLUZ. TASSE SULLE MERCI IMBARCATE, SBARCATE ED IN TRANSITO E ADDIZIONALE	€	146.000,00	€	-	€	146.000,00	€	32.923,30	€	320.575,59	€
40	E121/30 DEVOLUZIONE TASSA SUPPLETIVA DI ANCORAGGIO	€	-	€	-	€	-	€	-	€	-	€
50	E122/20/0 DIRITTI PORTUALI SU TRAFFICO PASSEGGERI	€	260.000,00	€	-	€	260.000,00	€	20.592,60	€	271.974,48	€
60	E125/20/0 DIRITTI PORTUALI SU TRAFFICO MERCİ	€	585.000,00	€	-	€	585.000,00	€	41.893,75	€	638.967,19	€
70	DIRITTI PORTUALI SU TRAFFICO FERROVIARIO	€	-	€	-	€	-	€	-	€	-	€
80	DEVOLUZ. QUOTE TASSE PORTUALI DESTINATE AL PAGAMENTO DI QUOTA INTERESSI PASSIVI SU MUTUI PREVISTI D.P.R.13.02.1974	€	-	€	-	€	-	€	-	€	-	€
	TOTALE Categoria 1. ^a	€	1.471.000,00	€	-	€	1.471.000,00	€	350.139,64	€	881.379,62	€
	TOTALE	€	1.471.000,00	€	-	€	1.471.000,00	€	1.231.517,26	€	260.517,26	€



RESIDUI INIZIALI ESERCIZIO		GESTIONE DEI RESIDUI ATTIVI										GESTIONE DI CASSA			
		RISCOSSI	DA RISCUOTERE	TOTALI	VARIAZIONI		PREVISIONI	RISCOSSIONI	DIFFERENZE RISPETTO		ALLE PREVISIONI				
					IN AUMENTO	IN DIMINUIZIONE			IN AUMENTO	IN DIMINUIZIONE					
EURO	14	15	(14+15)	(16-13)	(13+16)	19	20	(20-19)	(19-20)						
13			16	17	18		20	21	22						
€ 1.007.199,66		€ 1.007.199,66	€ 1.007.199,66	€	€	€ 1.007.199,66	€	€	€ 1.007.199,66						
€ 1.800.783,98		€ 1.800.783,98	€ 1.800.783,98	€	€	€ 2.300.783,98	€	€	€ 2.300.783,98						
€		€	€	€	€	€	€	€	€						
€		€	€	€	€	€	€	€	€						
€		€	€	€	€	€	€	€	€						
€ 386.851,59		€ 210.526,25	€ 402.648,05	€ 15.786,46	€	€ 846.851,59	€ 212.714,40	€	€ 434.137,19						
€ 615.526,83		€ 275.184,01	€ 608.213,03	€	€ 7.213,80	€ 1.180.526,83	€ 374.922,77	€	€ 805.604,06						
€		€	€	€	€	€	€	€	€						
€		€	€	€	€	€	€	€	€						
€		€	€	€	€	€	€	€	€						
€ 3.810.375,06	€ 538.240,50	€ 3.203.693,90	€ 3.831.934,40	€ 26.886,14	€ 7.213,80	€ 5.281.362,06	€ 888.370,14	€ 154.741,97	€ 4.547.724,89						

GESTIONE DI COMPETENZA										
N.	CAPITOLO DENOMINAZIONE	PREVISIONI		SOMME ACCERTATE DA RISCUOTERE	RISCOSSE	DEFINITIVE EURO	TOTALI ACCERTAMENTI EURO	DIFFERENZE RISPETTO ALLE PREVISIONI		
		INIZIALI	VARIAZIONI IN AUMENTO (7-4) IN DIMINUIZIONE (4-7)					IN AUMENTO (10-7)	IN DIMINUIZIONE (7-10)	
2	3	4	5	6	7	8	9	10	11	12
Categoria 2^ TRASFERIMENTI DA PARTE DELLA REGIONE										
90	E122/10 CONTRIBUTO DELLA REGIONE (Legge 22.12.2005)	€ -	€ -	€ -	€ -	€ 9.998,19	€ -	€ 9.998,19	€ 9.998,19	€ -
TOTALE Categoria 2^		€ -	€ -	€ -	€ -	€ 9.998,19	€ -	€ 9.998,19	€ 9.998,19	€ -
Categoria 3^ TRASFERIMENTI DA PARTE DI COMUNI E PROVINCE										
100	E113/20 CONTRIBUTO DEL COMUNE	€ 103.291,38	€ -	€ -	€ 103.291,38	€ -	€ -	€ -	€ -	€ 103.291,38
110	E113/10 CONTRIBUTO AMMINISTRAZIONE PROVINCIALE	€ 206.582,76	€ -	€ -	€ 206.582,76	€ -	€ -	€ -	€ -	€ 206.582,76
TOTALE Categoria 3^		€ 309.874,14	€ -	€ -	€ 309.874,14	€ -	€ -	€ -	€ -	€ 309.874,14
Categoria 4^ TRASFERIMENTI DA ALTRI ENTI DEL SETTORE PUBBLICO										
120	CONTRIBUTO DELLA CAMERA DI COMMERCIO	€ -	€ -	€ -	€ -	€ -	€ -	€ -	€ -	€ -
130	CONTRIBUTO ALTRI ENTI PUBBLICI	€ -	€ -	€ -	€ -	€ -	€ -	€ -	€ -	€ -
140	E114/20 CONTRIBUTI DIVERSI	€ -	€ -	€ -	€ -	€ -	€ -	€ -	€ -	€ -
TOTALE Categoria 4^		€ -	€ -	€ -	€ -	€ -	€ -	€ -	€ -	€ -
Cat.1^ - TRASFERIMENTI DA PARTE DELLO STATO		€ 1.471.000,00	€ -	€ -	€ 1.471.000,00	€ 350.138,64	€ 881.378,62	€ 1.231.517,26	€ 260.517,26	€ 500.000,00
Cat.2^ - TRASFERIMENTI DA PARTE DELLA REGIONE		€ -	€ -	€ -	€ -	€ 9.998,19	€ -	€ 9.998,19	€ 9.998,19	€ -
Cat.3^ - TRASFERIMENTI DA COMUNI E PROVINCE		€ 309.874,14	€ -	€ -	€ 309.874,14	€ -	€ -	€ -	€ -	€ 309.874,14

GESTIONE DEI RESIDUI ATTIVI				GESTIONE DI CASSA					
RESIDUI INIZIALI ESERCIZIO	RISCOSSI	DA RISCOUOTERE	TOTALI	VARIAZIONI		PREVISIONI	RISCOSSIONI	DIFFERENZE RISPETTO	ALLE PREVISIONI
				IN AUMENTO	IN DIMINUIZIONE				
EURO			EURO	(16-13)	(13-16)	EURO	EURO	(20-19)	(19-20)
13	14	15	(14+15)	17	18	19	20	21	22
€ -	€ -	€ -	€ -	€ -	€ -	€ -	€ 9.998,19	€ 9.998,19	€ -
€ -	€ -	€ -	€ -	€ -	€ -	€ -	€ 9.998,19	€ 9.998,19	€ -
€ 413.165,52	€ -	€ -	€ -	€ -	€ 413.165,52	€ 516.456,90	€ -	€ -	€ 516.456,90
€ 568.102,59	€ -	€ -	€ 568.102,59	€ -	€ -	€ 774.685,35	€ -	€ -	€ 774.685,35
€ 981.268,11	€ -	€ 568.102,59	€ 568.102,59	€ -	€ 413.165,52	€ 1.291.142,25	€ -	€ -	€ 1.291.142,25
€ -	€ -	€ -	€ -	€ -	€ -	€ -	€ -	€ -	€ -
€ -	€ -	€ -	€ -	€ -	€ -	€ -	€ -	€ -	€ -
€ -	€ -	€ -	€ -	€ -	€ -	€ -	€ -	€ -	€ -
€ -	€ -	€ -	€ -	€ -	€ -	€ -	€ -	€ -	€ -
€ 3.810.375,04	€ 538.240,50	€ 3.293.693,90	€ 3.831.934,40	€ 28.886,14	€ 7.313,80	€ 5.281.362,06	€ 888.379,14	€ 154.741,97	€ 4.547.724,89
€ -	€ -	€ -	€ -	€ -	€ -	€ -	€ 9.998,19	€ 9.998,19	€ -
€ 981.268,11	€ -	€ -	€ 568.102,59	€ -	€ 413.165,52	€ 1.291.142,25	€ -	€ -	€ 1.291.142,25



RESIDUI INIZIALI ESERCIZIO		GESTIONE DEI RESIDUI ATTIVI						GESTIONE DI CASSA					
		RISCOSSI	DA RISCUOTERE	TOTALI	VARIAZIONI		PREVISIONI	RISCOSSIONI	DIFFERENZE RISPETTO		ALLE PREVISIONI		
EURO	EURO	EURO	EURO	EURO	IN AUMENTO	IN DIMINUIZIONE	EURO	EURO	IN AUMENTO	IN DIMINUIZIONE	EURO	EURO	EURO
	(14+15)		(14+15)	(14+15)	(16-13)	(13-16)			(20-19)	(19-20)			
€ - €	- €	- €	- €	- €	- €	- €	- €	- €	- €	- €	- €	- €	- €
€ 4.791.643,17	€ 538.240,50	€ 3.293.693,50	€ 4.400.036,99	€ 28.886,14	€ 420.475,32	€ 898.377,33	€ 6.572.504,31	€ 164.740,16	€ 5.838.867,14				
€ - €	- €	- €	- €	- €	- €	- €	- €	- €	- €	- €	- €	- €	- €
€ 536.870,35	€ 106.628,43	€ 423.900,93	€ 530.529,36	€ 6.340,99	€ 1.686.870,35	€ 792.700,04	€ 891.170,31						
€ 174,92	- €	- €	- €	- €	€ 174,92	€ 245,82	€ 952,10						
€ - €	- €	- €	- €	- €	- €	- €	- €	- €	- €	- €	- €	- €	- €
€ 537.045,27	€ 106.628,43	€ 423.900,93	€ 530.529,36	- €	€ 6.515,91	€ 1.688.078,27	€ 792.945,96	€ 895.137,41					

N.	CAPITOLO DENOMINAZIONE	GESTIONE DI COMPETENZA													
		PREVISIONI		SOMME ACCERTATE				DIFFERENZE RISPETTO ALLE PREVISIONI							
		INIZIALI	IN AUMENTO (7-4)	IN DIMINUIZIONE (4-7)	DEFINITIVE EURO (4+5-6)	RISOSSE	DA RISCOUERE (10-8)	TOTALE ACCERTAMENTI EURO (8+9)	IN AUMENTO (10-7)	IN DIMINUIZIONE (7-10)					
Categoria 3^ POSTE CORRETTIVE E COMPENS. DI SPESE CORRENTI															
250	E124/10/0	€	-	-	€	36.528,40	€	4.500,00	€	41.028,40	€	-	-		
250/2	E125/20/0	SECURITY FEE	€	-	€	101.114,58	€	330.549,45	€	431.664,03	€	431.664,03	-		
260	CONCORSO DA PARTE DELLO STATO (MIN.LL.PP.) E DI ALTRI ENTI PER SPESE SERVIZI DI MANUTENZIONE, ILLUMINAZ. E PULIZIA														
265	CONCORSO DA PARTE DELLO STATO PER MANUTENZIONE STRAORDINARIA PARTI COMUNI E FONDAI														
	TOTALE Categoria 3^	€	-	-	€	137.642,98	€	335.049,45	€	472.692,43	€	41.028,40	€	431.664,03	
Categoria 4^ ENTRATE NON CLASSIFICABILI IN ALTRE VOCI															
270	E121/50	PROVENTI DERIV. AUTORIZZ. EX ART. 68 C.N.	€	15.000,00	€	-	€	15.000,00	€	2.050,00	€	17.200,00	€	2.200,00	
290	E121/40	PROVENTI DERIV. DA AUTORIZZ. ESERCIZIO D'IMPRESA IN PORTO	€	50.000,00	€	-	€	50.000,00	€	8.401,70	€	84.560,75	€	34.560,75	
300	E125/20/0	DEPOSITO MERCI IN BANCHE/RA ENTRATE VARIE ED EVENTUALI	€	25.000,00	€	-	€	25.000,00	€	420,00	€	20.919,40	€	4.080,60	
	TOTALE Categoria 4^	€	390.000,00	€	-	€	390.000,00	€	111.808,45	€	10.871,70	€	122.680,15	€	36.760,75
	Car.1^ - ENTRATE DERIVANTI DA VENDITA DI BENI E PRESTAZIONI DISERVI	€	-	€	-	€	-	€	-	€	-	€	-	€	
	Car.2^ - REDDITI E PROVENTI PATRIMONIALI	€	1.151.033,00	€	-	€	1.151.033,00	€	686.317,43	€	754.602,38	€	1.440.919,81	€	289.886,81

RESIDUI INIZIALI ESERCIZIO		GESTIONE DEI RESIDUI ATTIVI						GESTIONE DI CASSA				
		RISCOSSI	DA RISCUOTERE	TOTALI	VARIAZIONI		PREVISIONI	RISCOSSIONI	DIFFERENZE RISPETTO	ALLE PREVISIONI		
					IN AUMENTO	IN DIMINUIZIONE					EURO	EURO
EURO	(14+15)	(16+17)	(18+19)	(20+21)	(22+23)	(24+25)	(26+27)	(28+29)	(30+31)			
€ 447.459,30	€ 447.459,30	€ -	€ 447.459,30	€ -	€ -	€ -	€ 447.459,30	€ 447.459,30	€ -	€ -	€ 36.539,40	€ -
€ 325.309,71	€ 70.570,59	€ 287.783,57	€ 358.354,16	€ 33.044,45	€ -	€ -	€ 325.309,71	€ 171.685,17	€ -	€ -	€ -	€ -
€ -	€ -	€ -	€ -	€ -	€ -	€ -	€ -	€ -	€ -	€ -	€ -	€ -
€ -	€ -	€ -	€ -	€ -	€ -	€ -	€ -	€ -	€ -	€ -	€ -	€ -
€ -	€ -	€ -	€ -	€ -	€ -	€ -	€ -	€ -	€ -	€ -	€ -	€ -
€ -	€ -	€ -	€ -	€ -	€ -	€ -	€ -	€ -	€ -	€ -	€ -	€ -
€ 772.769,01	€ 518.029,89	€ 287.783,57	€ 805.813,46	€ 33.044,45	€ -	€ -	€ 772.769,01	€ 655.672,97	€ 36.538,40	€ -	€ 117.096,14	€ -
€ 3.688,36	€ 630,76	€ 3.057,60	€ 3.688,36	€ -	€ 0,00	€ -	€ 16.688,36	€ 13.780,76	€ -	€ -	€ 2.907,60	€ -
€ 8.773,86	€ -	€ 8.773,86	€ 8.773,86	€ -	€ -	€ -	€ 58.773,86	€ 76.159,05	€ 17.385,19	€ -	€ -	€ -
€ 78.326,49	€ -	€ 78.326,49	€ 78.326,49	€ -	€ -	€ -	€ 103.326,49	€ 20.499,40	€ -	€ -	€ 82.827,09	€ 300.000,00
€ 90.788,71	€ 630,76	€ 90.157,95	€ 90.788,71	€ -	€ 0,00	€ -	€ 480.788,71	€ 112.439,21	€ 17.385,19	€ -	€ 385.734,69	€ -
€ 537.045,27	€ 106.628,43	€ 423.900,93	€ 530.529,36	€ -	€ 6.515,91	€ -	€ 1.688.078,37	€ 792.945,88	€ -	€ -	€ 895.132,41	€ -

TOTALE RESIDUI ATTIVI TERMINE	
ESERCIZIO	
€	4.500,00
€	618.333,02
€	-
€	622.833,02
€	5.107,60
€	171.755,55
€	78.746,49
€	-
€	101.029,65
€	-
€	1.178.503,31

GESTIONE DI COMPETENZA										
N.	CAPITOLO DENOMINAZIONE	PREVISIONI			SOMME ACCERTATE			DIFFERENZE RISPETTO ALLE PREVISIONI		
		INIZIALI	IN AUMENTO (7-4)	IN DIMINUIZIONE (4-7)	DEFINITIVE EURO (4+5-6)	RISCOSSE	DA RISCOUERE (10-8)	TOTALE ACCERTAMENTI EURO (8+9)	IN AUMENTO (10-7)	IN DIMINUIZIONE (7-10)
325	Realizzo di somme investite in titoli e valori mobiliari diversi	€ -	€ -	€ -	€ -	€ -	€ -	€ -	€ -	€ -
	TOTALE Categoria 3^a	€ -	€ -	€ -	€ -	€ -	€ -	€ -	€ -	€ -
	Categoria 4^a									
	RISCOSSIONE DI CREDITI									
330	Prelevamenti da depositi bancari	€ -	€ -	€ -	€ -	€ -	€ -	€ -	€ -	€ -
340	Prelevamenti da altri depositi bancari	€ -	€ -	€ -	€ -	€ -	€ -	€ -	€ -	€ -
350	Riscossioni da compagnie assicuratrici	€ -	€ -	€ -	€ -	€ -	€ -	€ -	€ -	€ -
360	Ritiro depositi a cauzione presso terzi	€ -	€ -	€ -	€ -	€ -	€ -	€ -	€ -	€ -
370	Riscossione di prestiti e anticipazioni a breve termine	€ -	€ -	€ -	€ -	€ -	€ -	€ -	€ -	€ -
380	Riscossione altri crediti	€ -	€ -	€ -	€ -	€ -	€ -	€ -	€ -	€ -
	TOTALE Categoria 4^a	€ -	€ -	€ -	€ -	€ -	€ -	€ -	€ -	€ -
	Cal.1^a - ALIENAZIONE DI IMMOBILI E DIRITTI REALI	€ -	€ -	€ -	€ -	€ -	€ -	€ -	€ -	€ -
	Cal.2^a - ALIENAZIONE IMMOBILIZZAZIONI TECNICHE E BENI IMMATERIALI	€ -	€ -	€ -	€ -	€ -	€ -	€ -	€ -	€ -
	Cal.3^a - REALIZZO DI VALORI MOBILIARI	€ -	€ -	€ -	€ -	€ -	€ -	€ -	€ -	€ -
	Cal.4^a - RISCOSSIONE DI CREDITI	€ -	€ -	€ -	€ -	€ -	€ -	€ -	€ -	€ -
	TOTALE TITOLO III:	€ -	€ -	€ -	€ -	€ -	€ -	€ -	€ -	€ -



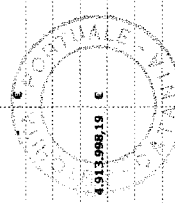
RESIDUI INIZIALI ESERCIZIO	GESTIONE DEI RESIDUI ATTIVI					GESTIONE DI CASSA				
	RISCOSSI	DA RISCUOTERE	TOTALI	VARIAZIONI		PREVISIONI	RISCOSSIONI	DIFFERENZE RISPETTO		ALLE PREVISIONI
				IN AUMENTO	IN DIMINUIZIONE			IN AUMENTO	IN DIMINUIZIONE	
EURO	EURO	EURO	(14+15)	(16-13)	(13+16)	EURO	EURO	(20-19)	(19-20)	
€ -	€ -	€ -	€ -	€ -	€ -	€ -	€ -	€ -	€ -	€ -
€ -	€ -	€ -	€ -	€ -	€ -	€ -	€ -	€ -	€ -	€ -
€ -	€ -	€ -	€ -	€ -	€ -	€ -	€ -	€ -	€ -	€ -
€ -	€ -	€ -	€ -	€ -	€ -	€ -	€ -	€ -	€ -	€ -
€ -	€ -	€ -	€ -	€ -	€ -	€ -	€ -	€ -	€ -	€ -
€ -	€ -	€ -	€ -	€ -	€ -	€ -	€ -	€ -	€ -	€ -
€ -	€ -	€ -	€ -	€ -	€ -	€ -	€ -	€ -	€ -	€ -
€ -	€ -	€ -	€ -	€ -	€ -	€ -	€ -	€ -	€ -	€ -
€ -	€ -	€ -	€ -	€ -	€ -	€ -	€ -	€ -	€ -	€ -
€ -	€ -	€ -	€ -	€ -	€ -	€ -	€ -	€ -	€ -	€ -
€ -	€ -	€ -	€ -	€ -	€ -	€ -	€ -	€ -	€ -	€ -
€ -	€ -	€ -	€ -	€ -	€ -	€ -	€ -	€ -	€ -	€ -
€ -	€ -	€ -	€ -	€ -	€ -	€ -	€ -	€ -	€ -	€ -
€ -	€ -	€ -	€ -	€ -	€ -	€ -	€ -	€ -	€ -	€ -
€ -	€ -	€ -	€ -	€ -	€ -	€ -	€ -	€ -	€ -	€ -
€ -	€ -	€ -	€ -	€ -	€ -	€ -	€ -	€ -	€ -	€ -
€ -	€ -	€ -	€ -	€ -	€ -	€ -	€ -	€ -	€ -	€ -
€ -	€ -	€ -	€ -	€ -	€ -	€ -	€ -	€ -	€ -	€ -
€ -	€ -	€ -	€ -	€ -	€ -	€ -	€ -	€ -	€ -	€ -
€ -	€ -	€ -	€ -	€ -	€ -	€ -	€ -	€ -	€ -	€ -
€ -	€ -	€ -	€ -	€ -	€ -	€ -	€ -	€ -	€ -	€ -
€ -	€ -	€ -	€ -	€ -	€ -	€ -	€ -	€ -	€ -	€ -
€ -	€ -	€ -	€ -	€ -	€ -	€ -	€ -	€ -	€ -	€ -

RISERVA

GESTIONE DEI RESIDUI ATTIVI				GESTIONE DI CASSA						
RESIDUI INIZIALI ESERCIZIO	RISCOSSI	DA RISCUOTERE	TOTALI	VARIAZIONI		PREVISIONI	RISCOSSIONI	DIFFERENZE RISPETTO		ALLE PREVISIONI
				IN AUMENTO	IN DIMINUIZIONE			IN AUMENTO	IN DIMINUIZIONE	
EURO			EURO	(16-13)	(13-16)	Lira	EURO	(20-19)	(19-20)	
€ 69.655.514,46	€ -	€ 69.655.514,46	€ 69.655.514,46	€ -	€ -	€ 69.655.514,46	€ 4.913.998,19	€ -	€ -	€ 64.741.516,27
€ -	€ -	€ -	€ -	€ -	€ -	€ -	€ -	€ -	€ -	€ -
€ -	€ -	€ -	€ -	€ -	€ -	€ -	€ -	€ -	€ -	€ -
€ -	€ -	€ -	€ -	€ -	€ -	€ -	€ -	€ -	€ -	€ -
€ -	€ -	€ -	€ -	€ -	€ -	€ -	€ -	€ -	€ -	€ -
€ -	€ -	€ -	€ -	€ -	€ -	€ -	€ -	€ -	€ -	€ -
€ -	€ -	€ -	€ -	€ -	€ -	€ -	€ -	€ -	€ -	€ -
€ -	€ -	€ -	€ -	€ -	€ -	€ -	€ -	€ -	€ -	€ -
€ -	€ -	€ -	€ -	€ -	€ -	€ -	€ -	€ -	€ -	€ -
€ -	€ -	€ -	€ -	€ -	€ -	€ -	€ -	€ -	€ -	€ -
€ 69.655.514,46	€ -	€ 69.655.514,46	€ 69.655.514,46	€ -	€ -	€ 69.655.514,46	€ 4.913.998,19	€ -	€ -	€ 64.741.516,27

GESTIONE DEI RESIDUI ATTIVI				GESTIONE DI CASSA										
RISCOSSI		DA RISCOUTERE	TOTALI		VARIAZIONI		PREVISIONI		RISCOSSIONI		DIFFERENZE RISPETTO		ALLE PREVISIONI	
EURO			EURO		IN AUMENTO	IN DIMINUIZIONE	EURO		EURO		IN AUMENTO	IN DIMINUIZIONE		
			(14+15)		(16-13)	(13-16)			(20-19)		(19-20)			
€	-	€	-	€	-	€	-	€	-	€	-	€	-	€
€	-	€	-	€	-	€	-	€	-	€	-	€	-	€
€	-	€	-	€	-	€	-	€	-	€	-	€	-	€
€	-	€	-	€	-	€	-	€	-	€	-	€	-	€
€	-	€	-	€	-	€	-	€	-	€	-	€	-	€
€	-	€	-	€	-	€	-	€	-	€	-	€	-	€
€	69.655.514,46	€	69.655.514,46	€	69.655.514,46	€	69.655.514,46	€	4.913.998,19	€	4.913.998,19	€	64.741.516,27	
€	-	€	-	€	-	€	-	€	-	€	-	€	-	€
€	-	€	-	€	-	€	-	€	-	€	-	€	-	€
€	-	€	-	€	-	€	-	€	-	€	-	€	-	€
€	-	€	-	€	-	€	-	€	-	€	-	€	-	€
€	69.655.514,46	€	69.655.514,46	€	69.655.514,46	€	69.655.514,46	€	4.913.998,19	€	4.913.998,19	€	64.741.516,27	

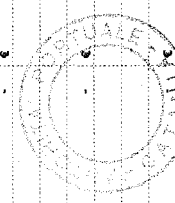
GESTIONE DI COMPETENZA												
N.	CAPITOLO DENOMINAZIONE	PREVISIONI				SOMME ACCERTATE				DIFFERENZE RISPETTO ALLE PREVISIONI		
		INIZIALI	VARIAZIONI		DEFINITIVE	RISOSSE	DA RISCOUOTERE	TOTALE ACCERT.	IN AUMENTO		IN DIMINUZ.	
			IN AUMENTO	IN DIMINUZIONE	Line		(10-6)	(8+9)	(10-7)	(7-10)		
		4	(7-4)	(4-7)	(4+5-6)	7	8	9	10	11	12	
520	E311/20/0 - Ritenute erariali	€ 380.000,00	€ -	€ -	€ 380.000,00	€ 380.000,00	€ 333.977,42	€ -	€ 333.977,42	€ -	€ 46.022,58	
530	E311/20/0 - Ritenute presidenziali/assistenziali	€ 190.000,00	€ -	€ -	€ 190.000,00	€ 190.000,00	€ 91.136,75	€ -	€ 91.136,75	€ -	€ 98.863,25	
540	Ritenute diverse	€ -	€ -	€ -	€ -	€ -	€ -	€ -	€ -	€ -	€ -	
550	I.V.A.	€ -	€ -	€ -	€ -	€ -	€ -	€ -	€ -	€ -	€ -	
560	Recupero del personale per anticipi concessi dall'Ente	€ -	€ -	€ -	€ -	€ -	€ -	€ -	€ -	€ -	€ -	
570	E311/50/0 - Trattamenti per conto terzi	€ 160.000,00	€ -	€ -	€ 160.000,00	€ 160.000,00	€ 38.531,66	€ -	€ 38.531,66	€ -	€ 121.468,34	
580	Recupero anticipi alla Compagnia Lavoratori del Porto	€ -	€ -	€ -	€ -	€ -	€ -	€ -	€ -	€ -	€ -	
590	Rimborso somme pagate per conto terzi	€ -	€ -	€ -	€ -	€ -	€ -	€ -	€ -	€ -	€ -	
600	E311/70 - Partite in sospeso	€ 300.000,00	€ -	€ -	€ 300.000,00	€ 300.000,00	€ -	€ 333.097,07	€ 333.097,07	€ 33.097,07	€ -	
AV/	ACC. CONS. INTERM.	€ -	€ -	€ -	€ -	€ -	€ -	€ -	€ -	€ -	€ -	
	TOTALE Categoria 1^	€ 1.030.000,00	€ -	€ -	€ 1.030.000,00	€ 1.030.000,00	€ 463.645,83	€ 333.097,07	€ 796.742,90	€ 33.097,07	€ 266.354,17	
	Caricatura ENTRATE AVENTI NATURA DI PARTITE DI GIRO	€ 1.030.000,00	€ -	€ -	€ 1.030.000,00	€ 1.030.000,00	€ 463.645,83	€ 333.097,07	€ 796.742,90	€ 33.097,07	€ 266.354,17	
	TOTALE TITOLO VI^	€ 1.030.000,00	€ -	€ -	€ 1.030.000,00	€ 1.030.000,00	€ 463.645,83	€ 333.097,07	€ 796.742,90	€ 33.097,07	€ 266.354,17	
	RIEPILOGO DEI TITOLI											
	TITOLI I^ - ENTRATE DERIVANTI DA TRASFERIMENTI CORRENTI	€ 1.780.874,14	€ -	€ -	€ 1.780.874,14	€ 1.780.874,14	€ 300.136,83	€ 881.378,82	€ 1.241.515,45	€ 270.515,45	€ 809.874,14	
	TITOLI II^ - ALTRE ENTRATE	€ 1.541.033,00	€ -	€ -	€ 1.541.033,00	€ 1.541.033,00	€ 935.768,86	€ 1.100.573,53	€ 2.036.292,39	€ 367.675,96	€ 177.583,43	
	TITOLO III^ - ENTRATE PER ALIENAZIONE DI BENI PATRIMONIALI E RISCOSSIONE DI CREDITI	€ -	€ -	€ -	€ -	€ -	€ -	€ -	€ -	€ -	€ -	
	TITOLO IV^ - ENTRATE DERIVANTI DA TRASFERIMENTI IN CONTO CAPITALE	€ -	€ -	€ -	€ -	€ -	€ -	€ -	€ -	€ -	€ -	
	TITOLO V^ - ENTRATE DERIVANTI DA ACCENSIONE DI PRESTITI	€ -	€ -	€ -	€ -	€ -	€ -	€ -	€ -	€ -	€ -	
	TIT. VI^ - PARTITE DI GIRO	€ 1.030.000,00	€ -	€ -	€ 1.030.000,00	€ 1.030.000,00	€ 463.645,83	€ 333.097,07	€ 796.742,90	€ 33.097,07	€ 266.354,17	
	TOTALE ENTRATE	€ 4.351.907,14	€ -	€ -	€ 4.351.907,14	€ 4.351.907,14	€ 6.673.549,71	€ 2.314.995,22	€ 8.988.548,93	€ 5.585.286,67	€ 1.77.583,43	



res. Risposta n. 114/2014
 IL SEGRETARIO GENERALE
 1.169.950,23
 K. P. ZANONARE
 5.585.286,67 €
 DELLA AUTORITA' PORTOFINO

COPIA CONFORME

GESTIONE DEI RESIDUI ATTIVI				GESTIONE DI CASSA					
RESIDUI INIZIALI ESERCIZIO	RISCOSSI	DA RISCOUOTERE	TOTALI		VARIAZIONI		DIFFERENZE RISPETTO ALLE PREVISIONI		
			IN AUMENTO	IN DIMINUIZIONE	IN AUMENTO	IN DIMINUIZIONE			
Lire			Lire		Lire		Lire		
	14	15	16	17	18	19	20	21	22
	(14+15)	(16-17)	(18-19)	(20-21)	(19-20)				
€	€	€	€	€	€	€	€	€	€
€	6.420,65	-	6.420,65	6.420,65	-	130.000,00	97.557,40	-	92.442,50
€	-	-	-	-	-	-	-	-	-
€	-	-	-	-	-	-	-	-	-
€	-	-	-	-	-	-	-	-	-
€	-	-	-	-	-	-	-	-	-
€	-	-	-	-	-	-	-	-	-
€	-	-	-	-	-	-	-	-	-
€	-	-	-	-	-	-	-	-	-
€	-	-	-	-	-	-	-	-	-
€	-	-	-	-	-	-	-	-	-
€	-	-	-	-	-	-	-	-	-
€	-	-	-	-	-	-	-	-	-
€	-	-	-	-	-	-	-	-	-
€	-	-	-	-	-	-	-	-	-
€	87.973,79	-	-	87.973,79	87.973,79	87.973,79	87.973,79	87.973,79	87.973,79
€	87.973,79	-	6.420,65	6.420,65	87.973,79	1.117.973,79	470.066,48	-	647.907,31
€	87.973,79	-	6.420,65	6.420,65	87.973,79	1.117.973,79	470.066,48	-	647.907,31
€	87.973,79	-	6.420,65	6.420,65	87.973,79	1.117.973,79	470.066,48	-	647.907,31
€	4.791.643,17	3.293.693,90	4.400.036,99	28.886,14	420.479,32	6.572.504,31	898.377,33	164.740,16	5.838.867,14
€	1.400.602,99	801.842,45	1.427.131,53	33.049,45	6.515,91	2.941.635,99	1.561.057,94	53.913,59	1.397.963,24
€	-	-	-	-	-	-	-	-	-
€	-	-	-	-	-	-	-	-	-
€	-	-	-	-	-	-	-	-	-
€	69.655.514,46	69.655.514,46	69.655.514,46	-	-	69.655.514,46	4.913.989,19	-	64.741.516,27
€	69.655.514,46	69.655.514,46	69.655.514,46	-	-	69.655.514,46	4.913.989,19	-	64.741.516,27
€	69.655.514,46	69.655.514,46	69.655.514,46	-	-	69.655.514,46	4.913.989,19	-	64.741.516,27
€	87.973,79	-	6.420,65	6.420,65	87.973,79	1.117.973,79	470.066,48	-	647.907,31
€	87.973,79	-	6.420,65	6.420,65	87.973,79	1.117.973,79	470.066,48	-	647.907,31
€	75.935.721,41	74.319.153,40	75.489.103,63	68.351,24	514.969,02	80.287.639,55	7.943.499,84	218.652,75	72.626.353,96



IL DIRIGENTE IL SEGRETARIO GENERALE IL PRESIDENTE

E' COPIA CONFORME

ALLA CANTIERA

TOTALE RESIDUI ATTIVI TERMINE	
ESERCIZIO	
	23
€	-
€	-
€	-
€	-
€	-
€	-
€	-
€	-
€	333.097,07
€	333.097,07
€	333.097,07
€	333.097,07
€	-
€	-
€	4.743.175,11
€	1.902.365,88
€	-
€	-
€	69.655.514,46
€	-
€	333.097,07
€	76.634.152,62

AUTORITA' PORTUALE DI CATANIA
RENDICONTO FINANZIARIO - ANNO 2007
USCITE

N.	CAPITOLO DENOMINAZIONE	PREVISIONI VARIAZIONI				SOMME IMPEGNATE			DIFFERENZE RISPETTO ALLE PREVISIONI	
		INIZIALI	IN AUMENTO (7-4)	IN DIMINUIZIONE (4-7)	DEFINITIVE EURO (4+5-6)	PAGATE	DA PAGARE (10-8)	TOTALE IMPEGNI EURO (9+9)	IN AUMENTO (10-7)	IN DIMINUIZIONE (7-10)
2	3		5	6	7	8	9	10	11	12
	TITOLO I ^o									
	SPESE CORRENTI									
	Categoria 1 ^a									
	SPESE PER GLI ORGANI DELL'ENTE									
10	Compenzi, assegni, indennità e rimborsi agli organi di amministrazione e controllo	€ 440.000,00	€ -	€ -	€ 440.000,00	€ 264.023,57	€ 17.965,85	€ 281.989,22	€ -	€ 158.010,78
	TOTALE Categoria 1^a	€ 440.000,00	€ -	€ -	€ 440.000,00	€ 264.023,57	€ 17.965,85	€ 281.989,22	€ -	€ 158.010,78
	Categoria 2 ^a									
	ONERI PER IL PERSONALE IN ATTIVITA' DI SERVIZIO									
20	Emolumenti fissi al personale dipendente dell'Ente	€ 750.000,00	€ -	€ -	€ 750.000,00	€ 575.786,89	€ 1.219,82	€ 577.006,71	€ -	€ 172.993,29
30	Indennità varie al personale dipendente dell'Ente	€ 116.000,00	€ -	€ -	€ 116.000,00	€ 92.422,85	€ 17.985,17	€ 110.407,82	€ -	€ 5.592,18
40	Emolumenti al personale non dipendente dell'Ente	€ 210.000,00	€ -	€ -	€ 210.000,00	€ 208.774,84	€ 860,75	€ 209.635,57	€ -	€ 364,43
50	Indennità e rimborsi di spese	€ 40.000,00	€ -	€ -	€ 40.000,00	€ 14.964,37	€ -	€ 14.964,37	€ -	€ 25.035,53
60	Altri oneri al personale	€ 24.000,00	€ -	€ -	€ 24.000,00	€ 3.210,46	€ 16.020,93	€ 19.231,41	€ -	€ 4.768,59
70	Spese per corsi al personale e per partecipazioni a corsi indetti da Enti, Istituzioni e Amministrazioni varie	€ 20.000,00	€ -	€ -	€ 20.000,00	€ 4.804,50	€ -	€ 4.804,50	€ -	€ 15.195,50
80	Oneri previdenziali e assistenziali a carico dell'Ente	€ 326.200,00	€ -	€ -	€ 326.200,00	€ 236.011,42	€ 28.445,58	€ 264.427,00	€ -	€ 61.773,00
	Oneri della contrattazione decentrata o aziendali	€ 1.486.200,00	€ -	€ -	€ 1.486.200,00	€ 1.185.975,15	€ 64.502,23	€ 1.200.477,38	€ -	€ 285.725,62
	TOTALE Categoria 2^a	€ 1.486.200,00	€ -	€ -	€ 1.486.200,00	€ 1.185.975,15	€ 64.502,23	€ 1.200.477,38	€ -	€ 285.725,62
	Categoria 3 ^a									
	ONERI PER IL PERSONALE IN QUIESCENZA									
	Oneri per il personale in quiescenza	€ -	€ -	€ -	€ -	€ -	€ -	€ -	€ -	€ -
	TOTALE Categoria 3^a	€ -	€ -	€ -	€ -	€ -	€ -	€ -	€ -	€ -
	Categoria 4 ^a									
	SPESE PER ACQUISTO DI BENI DI CONSUMO E SERVIZI									
100	Prestazioni di terzi per la gestione dei servizi portuali	€ -	€ -	€ -	€ -	€ -	€ -	€ -	€ -	€ -
110	Prestazioni di terzi per manutenzione riparazione e addebiamenti diversi	€ -	€ -	€ -	€ -	€ -	€ -	€ -	€ -	€ -
	TOTALE Categoria 4^a	€ -	€ -	€ -	€ -	€ -	€ -	€ -	€ -	€ -
	TOTALE	€ 1.486.200,00	€ -	€ -	€ 1.486.200,00	€ 1.185.975,15	€ 64.502,23	€ 1.200.477,38	€ -	€ 285.725,62

IL CAPO SERVIZIO
 ARRA A.A.GG. E PROMOZIONE
 IL SEGRETARIO GENERALE
 (Supplenza)
 IL PRESIDENTE
 DELL'AUTORITA' PORTUALE

RESIDUI INIZIALI ESERCIZIO EURO	GESTIONE DEI RESIDUI PASSIVI				GESTIONE DI CASSA				TOTALE RESIDUI PASSIVI TERMINE ESERCIZIO	
	PAGATI	DA PAGARE	TOTALI EURO	VARIAZIONI		PREVISIONI EURO	PAGAMENTI EURO	DIFFERENZE RISPETTO ALLE PREVISIONI		ESERCIZIO
				IN AUMENTO (14+15)	IN DIMINUIZIONE (13-16)			IN AUMENTO (20-19)	IN DIMINUIZIONE (19-20)	
13	14	15	16	17	18	19	20	21	22	23
€ 31.699,01	€ 7.997,93	€ 23.701,08	€ 31.699,01	€ 0,00	€ -	€ 471.699,01	€ 272.021,50	€ -	€ 199.677,51	€ 41.666,73
€ 31.699,01	€ 7.997,93	€ 23.701,08	€ 31.699,01	€ 0,00	€ -	€ 471.699,01	€ 272.021,50	€ -	€ 199.677,51	€ 41.666,73
€ 39.704,51	€ 34.764,51	€ 5.000,00	€ 39.764,51	€ -	€ -	€ 785.764,51	€ 610.551,40	€ -	€ 179.213,11	€ 6.219,82
€ 31.220,13	€ 2.221,10	€ 34.999,03	€ 37.220,13	€ -	€ -	€ 132.948,53	€ 94.643,75	€ -	€ 38.304,78	€ 52.981,20
€ 16.948,53	€ 12.948,53	€ 4.000,00	€ 16.948,53	€ -	€ -	€ 228.948,53	€ 221.723,37	€ -	€ 5.225,16	€ 4.860,73
€ 7.337,29	€ 3.334,68	€ 4.002,61	€ 7.337,29	€ -	€ -	€ 47.337,29	€ 19.299,05	€ -	€ 29.038,24	€ 4.002,61
€ 10.272,77	€ -	€ 10.272,77	€ 10.272,77	€ -	€ -	€ 34.272,77	€ 3.210,48	€ -	€ 31.062,29	€ 26.293,70
€ 2.100,00	€ 560,00	€ 1.560,00	€ 2.100,00	€ -	€ -	€ 22.100,00	€ 5.354,50	€ -	€ 16.745,50	€ 1.550,00
€ 25.695,90	€ 25.695,90	€ -	€ 25.695,90	€ -	€ -	€ 351.895,90	€ 261.707,32	€ -	€ 90.188,58	€ 28.415,58
€ 139.339,13	€ 79.514,72	€ 59.824,41	€ 139.339,13	€ -	€ -	€ 1.605.267,53	€ 1.215.469,87	€ -	€ 389.777,66	€ 124.325,64
€ -	€ -	€ -	€ -	€ -	€ -	€ -	€ -	€ -	€ -	€ -
€ -	€ -	€ -	€ -	€ -	€ -	€ -	€ -	€ -	€ -	€ -
<p>COPIA CONFORME ALL'EMPLARE ORIGINALE</p> <p>IL DIRIGENTE AREA AA.GG. E PROIEZIONI (AVV. Roberto)</p> <p>IL SEGREARIO GENERALE (S. M. S. M.)</p> <p>IL PRESIDENTE DELL'AUTORITA' PORTUALE 33.699,92</p>										
€ 38.878,92	€ 3.180,00	€ 35.698,92	€ 38.878,92	€ -	€ -	€ 38.878,92	€ 4.980,00	€ -	€ 33.898,92	€ 33.898,92

N	CAPITOLO DENOMINAZIONE	GESTIONE DI COMPETENZA									
		PREVISIONI		SOMME IMPEGNATE				DIFFERENZE RISPETTO ALLE PREVISIONI			
		INIZIALI	IN AUMENTO (7-4)	VARIAZIONI IN DIMINUIZIONE (4-7)	DEFINITIVE EURO (4-5-6)	PAGATE	DA PAGARE (10-8)	TOTALE IMPEGNI EURO (6-9)	IN AUMENTO (10-7)	IN DIMINUIZIONE (7-10)	
2	3	4	5	6	7	8	9	10	11	12	
115	115										
120	120										
130	130										
140	140										
150	150										
160	160										
170	170										
180	180										
190	190										
200	200										
210	210										
220	220										
230	230										
240	240										
245	245										
250	250										
255	255										
	TOTALE Categoria 4 ^a	1.027.500,00 €	81.936,00 €	11.036,00 €	1.098.400,00 €	498.581,78 €	278.427,61 €	718.009,39 €	5.270,21 €	385.660,82 €	
	Categoria 5 ^a										
	TRASFERIMENTI PASSIVI										
	Trasferimenti passivi										
	TOTALE Categoria 5 ^a										
	Categoria 6 ^a										
	ONERI FINANZIARI										
270	INTERESSI PASS. E COMM. BANC.	500,00 €	- €	- €	500,00 €	134,14 €	129,14 €	263,28 €	- €	236,72 €	
	TOTALE Categoria 6 ^a	500,00 €	- €	- €	500,00 €	134,14 €	129,14 €	263,28 €	- €	236,72 €	
	Categoria 7 ^a										
	ONERI TRIBUTARI										
	Imposte, tasse e tributi vari										
	TOTALE Categoria 7 ^a										
	Categoria 8 ^a										
	POSTE CORRETTIVE										
	Poste correttive										
	TOTALE Categoria 8 ^a										
	Categoria 9 ^a										
	SPESE NON CLASSIFICABILI IN ALTRE VOCI										
	Spese per tit. arbitraggi e riscatti	300.000,00 €	- €	- €	300.000,00 €	11.260,55 €	447.459,30 €	447.459,30 €	- €	- €	
300	TOTALE	300.000,00 €	- €	- €	300.000,00 €	11.260,55 €	447.459,30 €	447.459,30 €	- €	- €	

AREA AA.GG. APPROPRIAZIONE
(Avv. Roberto Nardicò)
IL DIRIGENTE
IL PRESIDENTE DELL'AUTORITA' PORTUALE
IL SEGRETARIO GENERALE
 (S. M. 19/08)

RESIDUI INIZIALI ESERCIZIO	GESTIONE DEI RESIDUI PASSIVI							GESTIONE DI CASSA							TOTALE RESIDUI PASSIVI TERMINE ESERCIZIO	
	PAGATI	DA PAGARE	TOTALI		VARIAZIONI		PREVISIONI EURO	PAGAMENTI EURO	DIFFERENZE RISPETTO ALLE PREVISIONI		IN DIMINUIZIONE (19-20)	IN AUMENTO (20-19)	IN DIMINUIZIONE (19-20)	IN AUMENTO (20-19)	ESERCIZIO	
			EURO	(14-15)	IN AUMENTO (16-13)	IN DIMINUIZIONE (13-16)			EURO	EURO						(20-19)
EURO	13	14	15	16	17	18	19	20	21	22	23	23			23	
€ 2.270.063,02	€ 408.384,31	€ 1.861.678,93	€ 2.270.063,24	€ 0,22	€	€	€ 2.295.083,02	€ 410.184,31	€	€ 1.884.878,71	€	€ 1.884.878,71	€	€ 1.884.878,71	€	
€ 3.381,35	€ 4.466,51	€	€ 4.466,51	€ 1.075,16	€	€	€ 22.391,35	€ 8.706,79	€	€ 13.684,56	€	€ 13.684,56	€	€ 13.684,56	€	
€	€	€	€	€	€	€	€	€	€	€	€	€	€	€	€	
€ 70.284,36	€ 7.288,23	€ 63.016,12	€ 70.284,35	€	€	€	€ 159.284,35	€ 59.031,15	€	€ 100.253,20	€	€ 100.253,20	€	€ 100.253,20	€	
€ 8.542,84	€ 5.687,04	€ 2.855,80	€ 8.542,84	€	€	€	€ 33.542,84	€ 25.601,24	€	€ 7.941,60	€	€ 7.941,60	€	€ 7.941,60	€	
€	€	€	€	€	€	€	€	€	€	€	€	€	€	€	€	
€ 2.121,20	€	€	€	€	€	€ 2.121,20	€ 13.897,36	€ 11.367,00	€	€ 2.520,36	€	€ 2.520,36	€	€ 2.520,36	€	
€ 3.436,64	€ 3.282,67	€ 143,97	€ 3.436,64	€	€	€	€ 36.436,64	€ 26.810,83	€	€ 11.625,81	€	€ 11.625,81	€	€ 11.625,81	€	
€	€	€	€	€	€	€	€	€	€	€	€	€	€	€	€	
€ 99.430,57	€ 37.763,75	€ 61.676,82	€ 99.430,57	€	€	€	€ 153.262,91	€ 96.856,30	€	€ 56.406,61	€	€ 56.406,61	€	€ 56.406,61	€	
€	€	€	€	€	€	€	€	€	€	€	€	€	€	€	€	
€ 23.818,26	€ 38.893,60	€	€ 38.893,60	€ 15.075,34	€	€	€ 72.833,76	€ 83.316,80	€	€ 10.483,04	€	€ 10.483,04	€	€ 10.483,04	€	
€ 31.090,00	€ 9.597,80	€ 21.492,20	€ 31.090,00	€	€	€	€	€	€	€	€	€	€	€	€	
€ 1.500,00	€	€ 1.500,00	€ 1.500,00	€	€	€	€ 64.786,00	€	€	€ 64.786,00	€	€ 64.786,00	€	€ 64.786,00	€	
€ 30.000,00	€	€	€ 30.000,00	€	€	€ 30.000,00	€ 157.879,83	€ 36.336,22	€	€ 121.543,61	€	€ 121.543,61	€	€ 121.543,61	€	
€	€	€	€	€	€	€	€	€	€	€	€	€	€	€	€	
€ 72.979,93	€ 54.685,02	€ 18.194,91	€ 72.979,93	€	€	€	€ 248.495,76	€ 153.650,52	€	€ 94.805,24	€	€ 94.805,24	€	€ 94.805,24	€	
€ 31.455,76	€ 5.721,88	€ 25.733,88	€ 31.455,76	€ 0,00	€	€	€ 94.632,86	€ 12.405,88	€	€ 82.226,98	€	€ 82.226,98	€	€ 82.226,98	€	
€ 60.632,86	€ 28.445,99	€ 32.186,87	€ 60.632,86	€	€	€	€ 180.000,00	€ 76.901,74	€	€ 103.098,26	€	€ 103.098,26	€	€ 103.098,26	€	
€ 60.000,00	€ 21.632,40	€ 38.367,60	€ 60.000,00	€	€	€	€ 360.000,00	€ 49.644,40	€	€ 310.355,60	€	€ 310.355,60	€	€ 310.355,60	€	
€ 2.807.485,60	€ 624.009,20	€ 2.167.905,92	€ 2.791.515,12	€ 16.150,72	€	€ 32.171,20	€ 3.933.335,60	€ 1.055.793,18	€	€ 10.483,04	€	€ 2.888.025,46	€	€ 2.888.025,46	€	
€	€	€	€	€	€	€	€	€	€	€	€	€	€	€	€	
€	€	€	€	€	€	€	€	€	€	€	€	€	€	€	€	
€	€	€	€	€	€	€	€	€	€	€	€	€	€	€	€	
€	€	€	€	€	€	€	€	€	€	€	€	€	€	€	€	
€	€	€	€	€	€	€	€	€	€	€	€	€	€	€	€	
€ 120,00	€	€	€	€	€	€ 120,00	€ 620,00	€ 134,14	€	€ 485,86	€	€ 485,86	€	€ 485,86	€	
€ 120,00	€	€	€	€	€	€ 120,00	€ 620,00	€ 134,14	€	€ 485,86	€	€ 485,86	€	€ 485,86	€	
€	€	€	€	€	€	€	€	€	€	€	€	€	€	€	€	
€	€	€	€	€	€	€	€	€	€	€	€	€	€	€	€	
€	€	€	€	€	€	€	€	€	€	€	€	€	€	€	€	
€	€	€	€	€	€	€	€	€	€	€	€	€	€	€	€	
€	€	€	€	€	€	€	€	€	€	€	€	€	€	€	€	
€	€	€	€	€	€	€	€	€	€	€	€	€	€	€	€	
€	€	€	€	€	€	€	€	€	€	€	€	€	€	€	€	
€	€	€	€	€	€	€	€	€	€	€	€	€	€	€	€	
€	€	€	€	€	€	€	€	€	€	€	€	€	€	€	€	
€	€	€	€	€	€	€	€	€	€	€	€	€	€	€	€	
€	€	€	€	€	€	€	€	€	€	€	€	€	€	€	€	
€	€	€	€	€	€	€	€	€	€	€	€	€	€	€	€	
€	€	€	€	€	€	€	€	€	€	€	€	€	€	€	€	
€	€	€	€	€	€	€	€	€	€	€	€	€	€	€	€	
€	€	€	€	€	€	€	€	€	€	€	€	€	€	€	€	
€	€	€	€	€	€	€	€	€	€	€	€	€	€	€	€	
€	€	€	€	€	€	€	€	€	€	€	€	€	€	€	€	
€	€	€	€	€	€	€	€	€	€	€	€	€	€	€	€	
€	€	€	€	€	€	€	€	€	€	€	€	€	€	€	€	
€	€	€	€	€	€	€	€	€	€	€	€	€	€	€	€	

IL CAPO GRUPPO
 IL DIRIGENTE
 AREA A.A.GG. E PROMOZIONI
 (Avv. Roberto Varratò)

IL SEGREARIO GENERALE
 (Sartoris)

IL PRESIDENTE
 DELL'AUTORITA' PORTUALE

IL CAPO GRUPPO

IL DIRIGENTE
 AREA A.A.GG. E PROMOZIONI
 (Avv. Roberto Varratò)

IL SEGREARIO GENERALE
 (Sartoris)

IL PRESIDENTE
 DELL'AUTORITA' PORTUALE




447.465,30

GESTIONE DI COMPETENZA												
N.	CAPITOLO DENOMINAZIONE	PREVISIONI			SOMME IMPEGNATE			DIFFERENZE RISPETTO ALLE PREVISIONI				
		INIZIALI	IN AUMENTO (7.4)	IN DIMINUIZIONE (4.7)	DEFINITIVE EURO (4+5.6)	PAGATE (10.6)	DA PAGARE (9)	TOTALE IMPEGNI EURO (5+9)	IN AUMENTO (10.7)	IN DIMINUIZIONE (7.10)		
2.	3	4	5	6	7	8	9	10	11	12		
310 021210	Accant. Riduz. Consumi intermedi	€ 257.000,00	€ 17.600,00		€ 274.600,00	€	€	€	€	€	€	€ 274.600,00
330 02241001	Spese per la realizzazione della entrale	€ 40.000,00			€ 40.000,00	€ 9.313,20	€ 9.313,20	€ 9.313,20	€	€	€	€ 30.686,80
	TOTALE Categoria 9 ^A	€ 327.000,00	€ 17.600,00		€ 344.600,00	€ 20.573,75	€ 447.459,30	€ 466.033,05	€	€	€	€ 305.286,80
	Cat. 1 ^A - SPESE PER GLI ORGANI DELL'ENTE	€ 440.000,00			€ 440.000,00	€ 264.023,57	€ 17.965,65	€ 281.989,22	€	€	€	€ 158.010,78
	Cat. 2 ^A - ONERI PER IL PERSONALE IN ATTIVITA' DI SERVIZIO	€ 1.486.200,00			€ 1.486.200,00	€ 1.135.975,15	€ 64.502,23	€ 1.200.477,38	€	€	€	€ 285.722,62
	Cat. 3 ^A - ONERI PER IL PERSONALE IN QUIESCENZA	€			€	€	€	€	€	€	€	€
	Cat. 4 ^A - SPESE PER ACQUISTO DI BENI DI CONSUMO E SERVIZI	€ 1.027.500,00	€ 81.936,00	€ 11.036,00	€ 1.096.400,00	€ 439.561,78	€ 278.427,61	€ 718.009,39	€ 5.270,21	€	€	€ 385.660,62
	Cat. 5 ^A - TRASFERIMENTI PASSIVI	€			€	€	€	€	€	€	€	€
	Cat. 6 ^A - ONERI FINANZIARI	€ 500,00			€ 500,00	€ 134,14	€ 129,14	€ 263,28	€	€	€	€ 236,72
	Cat. 7 ^A - ONERI TRIBUTARI	€			€	€	€	€	€	€	€	€
	Cat. 8 ^A - POSTE CORRETTRIVE E COMPENSATIVE DI ENTRATE CORRENTI	€			€	€	€	€	€	€	€	€
	Cat. 9 ^A - SPESE NON CLASSIFICABILI IN ALTRE VOCI	€ 327.000,00	€ 17.600,00		€ 344.600,00	€ 20.573,75	€ 447.459,30	€ 466.033,05	€	€	€	€ 305.286,80
	TOTALE TITOLO 1 ^A	€ 3.281.300,00	€ 99.536,00	€ 11.036,00	€ 3.389.700,00	€ 1.860.288,39	€ 806.483,93	€ 2.666.772,32	€ 5.270,21	€	€	€ 1.134.917,74
	TITOLO 1 ^B											
	SPESE IN CONTO CAPITALE											
	Categoria 1 ^A											
	ACQUISIZIONE DI IMMOBILI ED OPERE PORTUALI											
340 0211010	Acqui di opere e fabbricati	€ 500.000,00			€ 500.000,00	€ 4.950,00	€ 4.916.369,67	€ 4.921.369,67	€ 4.421.369,67	€	€	€
345 0211101	Acquisizione di opere e fabbricati con finanziamenti statali	€			€	€	€	€	€	€	€	€
42111002	contributo statale per security portuale	€			€	€	€	€	€	€	€	€
	TOTALE Categoria 1 ^A	€ 500.000,00			€ 500.000,00	€ 4.950,00	€ 4.916.369,67	€ 4.921.369,67	€ 4.421.369,67	€	€	€
	Categoria 2 ^A											
	ACQUISTO DI IMMOBILIZZAZIONI TECNICHE											
360 21210	Acquisto di attrezzature, macchine e altri beni mobili	€ 10.000,00			€ 10.000,00		€	€	€	€	€	€ 10.000,00
370 21210	Acquisto di mobilie e macchine d'ufficio	€ 30.000,00			€ 30.000,00		€ 10.000,00	€ 10.000,00	€	€	€	€ 20.000,00
380 02114001	Acquisto di beni immateriali	€ 40.000,00			€ 40.000,00		€	€ 10.000,00	€	€	€	€ 30.000,00
	TOTALE Categoria 2 ^A	€ 80.000,00			€ 80.000,00		€ 10.000,00	€ 10.000,00	€	€	€	€ 50.000,00
	Categoria 3 ^A											
	PARTECIPAZIONE ED ACQUISTO DI VALORI IMMOBILIARI											

IL DIRIGENTE
 AREA A.A.G.E. E PRODUZIONI
 (AMM. RECLUTAMENTO)

IL SEGRETARIO GENERALE
 (SOPRINTENDE)

IL PRESIDENTE
 DELL'AUTORITA' PORTUARIA

RESIDUI INIZIALI ESERCIZIO EURO	GESTIONE DEI RESIDUI PASSIVI					GESTIONE DI CASSA					TOTALE RESIDUI	
	PAGATI	DA PAGARE	TOTALI EURO (14+15)	VARIAZIONI		PREVISIONI EURO	PAGAMENTI EURO	DIFFERENZE RISPETTO ALLE PREVISIONI		PASSIVI TERMINE ESERCIZIO	ESERCIZIO	
				IN AUMENTO (16-13)	IN DIMINUIZIONE (13-16)			IN AUMENTO (20-19)	IN DIMINUIZIONE (19-20)			
13	14	15	16	17	18	19	20	21	22	23		
€ -	€ -	€ -	€ -	€ -	€ -	€ 274.600,00	€ -	€ -	€ 274.600,00	€ -		
€ -	€ -	€ -	€ -	€ -	€ -	€ 40.000,00	€ 9.313,20	€ -	€ 30.686,80	€ -		
€ -	€ -	€ -	€ -	€ -	€ -	€ 314.600,00	€ 9.313,20	€ -	€ 305.286,80	€ -	447.459,30	
€ 31.699,01	€ 7.997,93	€ 23.701,08	€ 31.699,01	€ 0,00	€ -	€ 471.699,01	€ 272.021,50	€ -	€ 199.677,51	€ -	41.666,73	
€ 139.339,13	€ 79.514,72	€ 59.824,41	€ 139.339,13	€ -	€ -	€ 1.605.267,53	€ 1.215.489,87	€ -	€ 389.777,66	€ -	124.326,64	
€ -	€ -	€ -	€ -	€ -	€ -	€ -	€ -	€ -	€ -	€ -		
€ 2.807.485,60	€ 624.009,20	€ 2.167.505,92	€ 2.791.515,12	€ 16.150,72	€ 32.121,20	€ 3.933.335,90	€ 1.055.793,18	€ 10.483,04	€ 2.888.025,46	€ -	2.445.935,53	
€ -	€ -	€ -	€ -	€ -	€ -	€ -	€ -	€ -	€ -	€ -		
€ 120,00	€ -	€ -	€ -	€ -	€ 120,00	€ 620,00	€ 134,14	€ -	€ 485,86	€ -	129,14	
€ -	€ -	€ -	€ -	€ -	€ -	€ -	€ -	€ -	€ -	€ -		
€ -	€ -	€ -	€ -	€ -	€ -	€ -	€ -	€ -	€ -	€ -		
€ -	€ -	€ -	€ -	€ -	€ -	€ -	€ -	€ -	€ -	€ -		
€ 2.876.643,74	€ 711.521,85	€ 2.251.031,41	€ 2.962.553,26	€ 16.150,72	€ 32.241,20	€ 6.325.522,14	€ 2.552.751,89	€ 10.483,04	€ 3.763.253,29	€ -	3.059.515,34	
€ 56.832,77	€ 13.883,05	€ -	€ 13.883,05	€ -	€ 42.939,72	€ 566.832,77	€ 18.873,05	€ -	€ 537.959,72	€ -	4.916.399,67	
€ 72.695.089,57	€ 479.886,38	€ 72.205.331,13	€ 72.681.196,52	€ -	€ 13.693,05	€ 72.695.089,57	€ 475.865,36	€ -	€ 72.219.224,18	€ -	72.205.331,13	
€ -	€ -	€ -	€ -	€ -	€ -	€ -	€ -	€ -	€ -	€ -		
€ 72.751.922,34	€ 489.756,44	€ 72.205.331,13	€ 72.695.089,57	€ -	€ 56.832,77	€ 73.251.922,34	€ 494.736,44	€ -	€ 72.757.183,90	€ -	77.121.720,80	
€ 11.104,00	€ -	€ 11.104,00	€ 11.104,00	€ -	€ -	€ 21.104,00	€ -	€ -	€ 21.104,00	€ -	11.104,00	
€ 11.288,00	€ -	€ 11.288,00	€ 11.288,00	€ -	€ -	€ 41.288,00	€ -	€ -	€ 41.288,00	€ -	21.288,00	
€ -	€ -	€ -	€ -	€ -	€ -	€ -	€ -	€ -	€ -	€ -		
€ 22.392,00	€ -	€ 22.392,00	€ 22.392,00	€ -	€ -	€ 62.392,00	€ -	€ -	€ 62.392,00	€ -	32.392,00	
<p>IL CAPO SERVIZIO  E' COPIA CONFORME ALL'ESEMPLARE ORIGINALE IL DIRIGENTE  IL SEGRETARIO GENERALE  (SABINZA) GESTIONE DI CASSA</p>												
<p>IL PRESIDENTE DELL'AUTORIZZATA PORTUALE S. C. PIALE BRISA</p>												

N	CAPITOLO DENOMINAZIONE	INIZIALI	PREVISIONI		GESTIONE DI COMPETENZA		SOMME IMPONGATE		DIFFERENZE RISPETTO ALLE PREVISIONI	
			IN AUMENTO (7-4)	IN DIMINUIZIONE (4-7)	DEFINITIVE	IN AUMENTO (10-7)	IN DIMINUIZIONE (7-10)	PAGATE	TOTALE IMPEGNI	IN AUMENTO (10-7)
		VARIAZIONI		DIFERENZE		GENERALI		PARZIALI		
		(7-4)		(4-7)		(6-9)		(6-9)		
2	3	4	5	6	7	8	9	10	11	12
	Categoria 2 ^a RIMBORSI DI ANTICIPAZIONI PASSIVE									
510	Rimborsi di anticipazioni passive	€ -	€ -	€ -	€ -	€ -	€ -	€ -	€ -	€ -
	TOTALE Categoria 2 ^a	€ -	€ -	€ -	€ -	€ -	€ -	€ -	€ -	€ -
	Categoria 3 ^a RIMBORSO DI OBBLICAZIONI									
520	Rimborso di Obbligazioni	€ -	€ -	€ -	€ -	€ -	€ -	€ -	€ -	€ -
	TOTALE Categoria 3 ^a	€ -	€ -	€ -	€ -	€ -	€ -	€ -	€ -	€ -
	Categoria 4 ^a RESTITUZIONE A GESTIONI AUTONOME DI ANTICIPAZIONI									
530	Restituzione anticipazioni alle gestioni autonome	€ -	€ -	€ -	€ -	€ -	€ -	€ -	€ -	€ -
	TOTALE Categoria 4 ^a	€ -	€ -	€ -	€ -	€ -	€ -	€ -	€ -	€ -
	Categoria 5 ^a ESTINZIONE DEBITI DIVERSI									
540	Restituzione depositi di terzi a cauzione	€ -	€ -	€ -	€ -	€ -	€ -	€ -	€ -	€ -
	TOTALE Categoria 5 ^a	€ -	€ -	€ -	€ -	€ -	€ -	€ -	€ -	€ -
	Cat.1 ^a - RIMBORSI DI MUTUI	€ -	€ -	€ -	€ -	€ -	€ -	€ -	€ -	€ -
	Cat.2 ^a - RIMBORSI DI ANTICIPAZIONI PASSIVE	€ -	€ -	€ -	€ -	€ -	€ -	€ -	€ -	€ -
	Cat.3 ^a - RIMBORSI DI OBBLICAZIONI	€ -	€ -	€ -	€ -	€ -	€ -	€ -	€ -	€ -
	Cat.4 ^a - RESTITUZIONE DI ANTICIPAZIONI A GESTIONI AUTONOME	€ -	€ -	€ -	€ -	€ -	€ -	€ -	€ -	€ -
	Cat.5 ^a - ESTINZIONE DI DEBITI DIVERSI	€ -	€ -	€ -	€ -	€ -	€ -	€ -	€ -	€ -
	TOTALE TITOLO III ^o	€ -	€ -	€ -	€ -	€ -	€ -	€ -	€ -	€ -
	TITOLO IV ^o SPESE PER PARTITE DI GIRO									
	Categoria 1 ^a SPESE AVENTI NATURA DI PARTITE DI GIRO									
550	Ritenute erariali	€ 380.000,00	€ -	€ -	€ 380.000,00	€ 276.681,91	€ 57.544,11	€ 334.226,02	€ -	€ 45.773,98
560	Ritenute previdenziali e assistenziali	€ 190.000,00	€ -	€ -	€ 190.000,00	€ 86.868,23	€ 10.940,11	€ 97.808,34	€ -	€ 92.191,66
570	Ritenute diverse	€ -	€ -	€ -	€ -	€ -	€ -	€ -	€ -	€ -
590	Anticipazioni dell'Ente al personale	€ -	€ -	€ -	€ -	€ -	€ -	€ -	€ -	€ -



IL CAPO SERVIZIO
 PAGATE **IL SEGRETARIO GENERALE**
 DIFFERENZE RISPETTO ALLE PREVISIONI
 IN AUMENTO **IN DIMINUIZIONE**
 (6-9) (6-9)

2	3	4	5	6	7	8	9	10	11	12
600 13176001	Versamenti trattamenti a favore di terzi	€ 160.000,00	€ -	€ -	€ 160.000,00	€ 35.605,66	€ 2.435,00	€ 39.040,66	€ -	€ 120.959,34
630 13171076	Partite in sospeso	€ 300.000,00	€ -	€ -	€ 300.000,00	€ 325.667,88	€ -	€ 325.667,88	€ 25.667,88	€ -
	TOTALE Categoria 1/A	€ 1.030.000,00	€ -	€ -	€ 1.030.000,00	€ 725.823,68	€ 70.919,22	€ 796.742,90	€ 25.667,88	€ 258.924,98
	Cat.1A - SPESE PER PARTITE DI GIRO	€ 1.030.000,00	€ -	€ -	€ 1.030.000,00	€ 725.823,68	€ 70.919,22	€ 796.742,90	€ 25.667,88	€ 258.924,98
	TOTALE TITOLO IV	€ 1.030.000,00	€ -	€ -	€ 1.030.000,00	€ 725.823,68	€ 70.919,22	€ 796.742,90	€ 25.667,88	€ 258.924,98
	RIPILOGO DEI TITOLI									
	TITOLO P - SPESE CORRENTI									
	TITOLO II° - SPESE IN CONTO CAPITALE	€ 3.281.200,00	€ 99.536,00	€ 11.036,00	€ 3.668.700,00	€ 1.860.288,39	€ 808.463,93	€ 2.668.772,32	€ 5.270,21	€ 1.134.917,74
	TITOLO III° - SPESE PER ESTINZIONE DI MUTUI E ANTICIPAZIONI PASSIVE	€ 540.000,00	€ -	€ -	€ 540.000,00	€ 4.980,00	€ 4.926.389,67	€ 4.931.369,67	€ 4.421.369,67	€ 30.000,00
	TITOLO IV° - SPESE PER PARTITE DI GIRO	€ 1.030.000,00	€ -	€ -	€ 1.030.000,00	€ 725.823,68	€ 70.919,22	€ 796.742,90	€ 25.667,88	€ 258.924,98
	TOTALE USCITE	€ 4.851.200,00	€ 99.536,00	€ 11.036,00	€ 4.939.700,00	€ 2.991.092,07	€ 5.805.792,82	€ 8.396.884,89	€ 4.462.307,76	€ 1.423.842,72
	TOTALE GENERALE DELLE USCITE					€ 3.867.901,68		€ 75.745.564,15		
	TOTALE GENERALE ENTRATE					€ 84.142.449,04		€ 84.142.449,04		
	AVANZO D'AMMINISTRAZIONE AL 31.12.2007					€ 1.266.809,61		€ 84.477.652,56		
						€ 3.812.486,51		€ 4.147.690,03		
	COMPETENZE									
	ENTRATE	€ 8.988.546,93	€ 75.489.103,63							
	USCITE	€ 8.396.884,89	€ 75.745.564,15							
	AVANZO DI GESTIONE	€ 591.664,04	€ 256.460,52							
	CONSISTENZA DI CASSA AL 01.01.2007					€ 3.812.486,51				
	SITUAZIONE AL 31.12.2007					€ 4.147.690,03				
								€ 7.798.064,77		
								€ 76.634.152,62		
								€ 84.432.237,39		
								€ 80.284.547,36		
								€ 4.147.690,03		

ELENCO DEGLI ALLEGATI AL RENDICONTO FINANZIARIO ANNO 2007

1. Tabella di ripartizione delle spese sui Cap. 10 e 210
2. Situazione Amministrativa al 31/12/2007
3. Tabella dimostrativa avanzo di cassa al 31/12/2007
4. Conto economico anno 2007
5. Conto Patrimoniale anno 2007
6. Conto Economico generale al 31/12/2007 (all."G")
7. Stato Patrimoniale al 31/12/2007 (all."H")
8. Chiusura contabilità al 31/12/2007
9. Elenco Reversali non riscosse
10. Situazione capitoli di entrata al 31/12/2007
11. Residui attivi al 31/12/2007
12. Situazione capitoli di spesa al 31/12/2007
13. Residui passivi al 31/12/2007
14. Riaccertamento Residui al 31/12/2007
15. Fondo accantonamento T.F.R. al 31/12/2007
16. Consistenza inventariale al 31/12/2007
17. Situazione delle Partite di giro
18. Relazione Tecnica
19. Relazione del Presidente al Rendiconto Finanziario 2007
20. Verbale n° 121/2008 del Collegio dei Revisori dei conti con:
 - All. "A" - Relazione del Collegio dei Revisori dei conti al Conto Consuntivo dell'E.F.2007.

TABELLA DI RIPARTIZIONE DELLE SPESE IMPUTATE SUI CAPITOLI U111/10 E U113/150 DEL RENDICONTO FINANZIARIO DELL'ANNO 2007.-

CAP. 10	COMPENSI E RIMBORSI SPESE AGLI ORGANI DI AMMINISTRAZIONE E CONTROLLO	€	281.989,22
CAP. 10.1	COMPENSI AL PRESIDENTE	€	217.328,54
CAP. 10.2	GETTONI DI PRESENZA COMITATO	€	468,00
CAP. 10.3	COMPENSI AGLI ORGANI DI AMM.NE E CONTROLLO	€	22.233,87
CAP. 10.4	RIMBORSI AGLI ORGANI DI CONTROLLO	€	23.993,16
	COMPENSI E RIMBORSI DA LIQUIDARE	€	<u>17.965,65</u>
CAP. 210		€	281.989,22
	SPESE PER PROMOZIONE PUBBLICITA' E PROPAGANDA	€	44.423,20
CAP. 210.1	SPESE PER PROMOZIONE E PROPAGANDA	€	29.224,00
CAP. 210.2	SPESE PER PUBBLICITA'	€	<u>15.199,20</u>
		€	44.423,20

SITUAZIONE AMMINISTRATIVA AL 31.12.2007

FONDO CASSA AL 1°GENNAIO 2007 € **3.812.486,51**

RISCOSSIONI:

a) IN CONTO COMPETENZE	€	6.673.549,71	
b) IN CONTO RESIDUI	€	<u>1.169.950,23</u>	€ <u>7.843.499,94</u>
TOTALE			€ 11.655.986,45

PAGAMENTI:

a) IN CONTO COMPETENZA	€	2.591.092,07	
b) IN CONTO RESIDUI	€	<u>1.266.809,61</u>	€ <u>3.857.901,68</u>

FONDO CASSA AL 31.12.2007 € **7.798.084,77**

RESIDUI ATTIVI:

a) ANNO 2006 E PRECEDENTI	€	74.319.153,40	
b) ANNO 2007	€	<u>2.314.999,22</u>	€ <u>76.634.152,62</u>
TOTALE			€ 84.432.237,39

RESIDUI PASSIVI:

a) ANNO 2006 E PRECEDENTI	€	<u>74.478.754,54</u>	
b) ANNO 2007	€	<u>5.805.792,82</u>	€ <u>80.284.547,36</u>

AVANZO DI AMMINISTRAZIONE AL 31.12.2007 € **4.147.690,03**

Catania,

IL PRESIDENTE
(Santo CASTIGLIONE)




TABELLA DIMOSTRATIVA DELL'AVANZO DI CASSA AL 31.12.2006

	in c/competenze.....	€	6.673.549,71		
Riscossioni					
	in c/residui	€	<u>1.169.950,23</u>	€	7.843.499,94
	in c/competenze	€	2.591.092,07		
Pagamenti					
	in c/residui	€	<u>1.266.809,61</u>	€	3.857.901,68
	AVANZO DI CASSA E.F. 2007	€			3.985.598,26
Consistenza di cassa all'inizio dell'esercizio 2007		€			<u>3.812.486,51</u>
	FONDO CASSA AL 31.12.2007	€			7.798.084,77

Catania, 23/07/2008

IL PRESIDENTE
(Santo CASTIGLIONE)



AUTORITA' PORTUALE DI CATANIA			
SITUAZIONE PATRIMONIALE AL 31.12.2007		PASSIVITA'	
ATTIVITA'			
immobilizzazioni materiali	€ 125.308,82	DEBITI E RESIDUI PASSIVI	€ 80.284.547,36
rettifica 06 patrimonio netto	€ 44.827,98	FONDO T.F.R.	€ 82.098,36
crediti per interessi legali su recupero	€ 3.311,10	FONDO AMMORTAMENTO	€ 91.349,54
CREDITI E RESIDUI ATTIVI	€ 76.634.152,62		
DEPOSITI IN TESORERIA	€ 7.798.084,77	TOTALE	€ 80.457.995,26
		PATRIMONIO NETTO	€ 4.147.690,03
TOTALE	€ 84.605.685,29	TOTALE A PAREGGIO	€ 84.605.685,29

allegato G

CONTO ECONOMICO GENERALE AL 31.12.2007

	Anno 2006	Anno 2007
A) ENTRATE CORRENTI		
1. Trasferimenti correnti	€ 2.578.296,02	€ 1.241.515,45
2. Altre entrate	€ 1.838.681,42	€ 2.036.292,39
TOTALE A)	€ 4.416.977,44	€ 3.277.807,84
B) SPESE CORRENTI		
3. Spese per gli organi istituzionali	€ 378.553,38	€ 281.989,22
4. Oneri per il personale in attività di servizio	€ 1.091.362,42	€ 1.200.477,38
5. Spese per acquisti di beni o servizi	€ 768.614,33	€ 718.009,39
6. Oneri finanziari	€ 240,00	€ 263,28
7. Oneri diversi gestione	€ 128.500,00	€ 468.033,05
TOTALE B)	€ 2.367.270,13	€ 2.668.772,32
DIFFERENZA (A - B)	€ 2.049.707,31	€ 609.035,52
PAREGGIO/AVANZO/DISAVANZO FINANZIARIO	€ 2.049.707,31	€ 609.035,52
C) AMMORTAMENTI E SVALUTAZIONI		
8. Ammortamenti immobilizzazioni materiali	€ 12.530,88	€ 12.530,88
9. Ammortamenti immobilizzazioni immateriali		
10. Altre svalutazioni delle immobilizzazioni		
11. Svalutazioni crediti e titoli		
12. Variazioni delle rimanenze di materie prime e materiali di consumo		
13. Accantonamenti per adeguamento indennità al personale (TFR)	€ 16.651,17	€ 13.680,22
14. Accantonamenti per rischi		
15. Accantonamenti per residui perenni		
16. Altri accantonamenti		
TOTALE C)	€ 29.182,05	€ 26.211,10

		allegato G	
D) PROVENTI ED ONERI STRAORDINARI			
17. Proventi straordinari			
a. Proventi per trasferimenti attivi in natura (obbligazioni, lasciti e donazioni)			
b. Sopravven. attive ed insussistenze passive	€	120.485,88	€ -
c. Plusvalenze da alienazioni	€	-	€ -
TOTALE D17	€	120.485,88	€ -
18. Oneri straordinari			
a. Sopravvenienze passive insussistenze attive	€	-	€ 355.145,66
b. Minusvalenze da alienazioni	€	-	
TOTALE D18	€	-	€ 355.145,66
TOTALE DELLE PARTITE STRAORDINARIE D	€	120.485,88	€ 355.145,66
E) RETTIFICHE DI VALORI			
19. Entrate accertate in precedenti esercizi di pertinenza dell'esercizio			
	€	234.806,38	€ 8.984,64
20. Costi da capitalizzare			
	€	-	
21. Spese impegnate di competenza di successivi eser			
	€	-	
22. Entrate accertate nell'esercizio di pertinenza di successivi esercizi			
	€	-	
23. Spese di competenza impegnate in precedenti ese			
	€	-	
24. Oneri maturati nell'esercizio relativi a due o più esercizi			
	€	-	
25. Proventi maturati nell'esercizio relativi a due o più esercizi			
	€	-	
TOTALE E)	€	234.806,38	€ 8.984,64
RISULTATO ECONOMICO PRIMA DELLE IMPOSTE (A-B-C+/-D-E)			
	€	1.665.233,00	€ 236.663,40
26. Imposte dell'esercizio			
27. AVANZO/DISAVANZO ECONOMICO			
	€	1.665.233,00	€ 236.663,40

**BILANCIO D'ESERCIZIO
STATO PATRIMONIALE AL 31.12.2007**

ATTIVITA'

A) IMMOBILIZZAZIONI

I - Immobilizzazioni immateriali

- | | Anno n.-1 | Anno 2007 |
|---|-----------|-----------|
| 1. Spese di impianto ampliamento e riorganizzazione | € - | € - |
| 2. Ricerca, sviluppo e pubblicità | € - | € - |
| 3. Diritti di brevetto industriali | € - | € - |
| 4. Altri costi pluriennali | € - | € - |

TOTALE I)

	€ -	€ -
--	-----	-----

II - Immobilizzazioni materiali

- | | | |
|--|--------------|--------------|
| 1. Edifici e terreni | € - | € - |
| 2. Costruzioni in corso | € - | € - |
| 3. Diritti reali | € - | € - |
| 4. Impianti, macchinari e attrezzature | € - | € - |
| 5. Automezzi | € - | € - |
| 6. Mobili e macchine d'ufficio | € 125.308,82 | € 125.308,82 |

TOTALE II)

	€ 125.308,82	€ 125.308,82
--	--------------	--------------

III - Immobilizzazioni finanziarie

- | | | |
|---|-----|-----|
| 1. Partecipazioni in società | € - | € - |
| 2. Conferimenti e quote in altri Enti | € - | € - |
| 3. Depositi vincolati | € - | € - |
| 4. Mutui e anticipazioni | € - | € - |
| 5. Prestiti al personale | € - | € - |
| 6. Crediti verso gestioni autonome | € - | € - |
| 7. Depositi cauzionali | € - | € - |
| 8. Crediti diversi di durata superiore all'anno | € - | € - |

TOTALE III)

	€ -	€ -
--	-----	-----

TOTALE IMMOBILIZZAZIONI A)

	€ 125.308,82	€ 125.308,82
--	--------------	--------------

I - Rimanenze d'esercizio

1. Rimanenze di prodotti	€	-	€	-
2. Rimanenze di materie prime e mater. di consumo	€	-	€	-
3. Rimanenze diverse	€	-	€	-
TOTALE I)	€	-	€	-

II - Crediti e residui attivi

1. Crediti verso lo Stato ed altri Enti	€	69.655.514,46	€	74.398.689,57
2. Crediti verso iscritti, soci e terzi contribuenti				
3. Crediti verso acquirenti, utenti ecc.	€	6.280.207,05	€	2.235.463,05
4. Altri crediti	€	-	€	3.111,10
5. Crediti diversi di durata inferiore all'anno	€	-	€	-
TOTALE II)	€	75.935.721,51	€	76.762.572,54

III - Attività finanziarie che non costituiscono**Immobilizzazioni (oppure disponibilità finanziaria)**

1. Partecipazioni societarie	€	-	€	-
2. Titoli emessi o garantiti dallo Stato	€	-	€	-
3. Obbligazioni e cartelle fondiarie	€	-	€	-
4. Buoni postali	€	-	€	-
5. Altri titoli	€	-	€	-
TOTALE III)	€	-	€	-

IV - Disponibilità liquide

1. Denaro e valori di cassa				
2. Banche				
3. C/C contabilità speciale tesoreria	€	3.812.341,39	€	7.798.084,77
4. C/C postali	€	-	€	-
TOTALE IV)	€	3.812.341,39	€	7.798.084,77

TOTALE ATTIVO CIRCOLANTE (B1+2+3+4)	€	79.748.062,90	€	84.560.657,31
--	---	---------------	---	---------------

C) RATEI E RISCONTI

1. Ratei e risconti	€	-	€	-
TOTALE C)				

TOTALE ATTIVITA' (A+B+C)	€	79.873.371,72	€	84.560.657,31
---------------------------------	---	---------------	---	---------------

D) CONTI D'ORDINE

1. Sistema dei rischi
2. Sistema degli impegni
3. Beni di terzi presso l'Ente
4. Beni dell'Ente presso terzi

TOTALE D)

€	-	€	-
€	-	€	-
€	-	€	-
€	-	€	-
€	-	€	-

PASSIVITA'

A) PATRIMONIO NETTO

1. Fondo di dotazione
2. Riserva obbligatoria
3. Riserva facoltativa
4. Fondo rivalutazione conguaglio monetario
5. Avanzo eserc. Prec.
6. avanzo economico esercizio
rettifica 06
5. Risultanza gestione patrimoniale

TOTALE A)

	Anno n-1	Anno 2007
1. Fondo di dotazione	€ -	
2. Riserva obbligatoria	€ -	
3. Riserva facoltativa	€ -	
4. Fondo rivalutazione conguaglio monetario	€ -	
5. Avanzo eserc. Prec.	€ 1.959.993,89	€ 3.866.198,65
6. avanzo economico esercizio rettifica 06	€ 1.906.204,76	€ 236.663,40
5. Risultanza gestione patrimoniale	€ 3.866.198,65	€ 44.827,98
TOTALE A)	€ 3.866.198,65	€ 4.147.690,03
B) FONDO PER RISCHI ED ONERI		
1. Fondo imposte e tasse		
2. Fondo rischi		
3. Altri accantonamenti	€ 78.818,66	€ 91.349,54
4. Fondo residuo perenti	€ -	€ -
TOTALE B)	€ 78.818,66	€ 91.349,54
C) TRATTAMENTO DI FINE RAPPORTO DI LAVORO SUBORDINATO		
1. T.F.R. di lavoro subordinato	€ 91.318,14	€ 82.098,36
TOTALE C)	€ 91.318,14	€ 82.098,36
D) DEBITI		
I - Debiti di Tesoreria		
1. Scoperti di conto corrente	€ -	€ -
TOTALE I)	€ -	€ -
II - Debiti e residui passivi		
1. Debiti verso lo Stato	€ 69.619,22	€ 70.919,22

allegato H

2. Debiti verso Enti pubblici				
3. Debiti verso terzi per prestazioni dovute				
4. Debiti verso fornitori	€	2.807.485,60	€	3.059.515,34
5. Debiti verso terzi per prestazioni ricevute	€	72.959.931,45	€	77.154.112,80
6. Mutui ed anticipazioni passive				
7. <i>Obbligazioni in circolazione</i>				
8. Debiti verso il personale				
9. Debiti verso gestioni autonome				
10. Debiti tributari				
11. Debiti verso istituti di previdenza e di sicurezza sociale				
12. Altri debiti	€	-	€	-
TOTALE II)	€	75.837.036,27	€	80.284.547,36
TOTALE D (I + II)	€	75.837.036,27	€	80.284.547,36
TOTALE PASSIVITA' (A+B+C+D)	€	79.873.371,72	€	84.605.685,29
E) CONTI D'ORDINE				
1. Sistema dei rischi	€	-	€	-
2. Sistema degli impegni	€	-	€	-
3. Beni di terzi presso l'Ente	€	155.442,00	€	155.442,00
4. Beni dell'Ente presso terzi	€	-		
TOTALE E)	€	-		

CHIUSURA CONTABILITÀ AL 31.12.2007**AUTORITA' PORTUALE**

FONDO CASSA AL 31.12.2006	€	3.812.486,51
REVERSALI EMESSE AL 31.12.2007	€	<u>9.423.522,67</u>
	€	13.236.009,18
MANDATI EMESSI AL 31.12.2007	€	<u>3.857.901,68</u>
SALDO CONTABILE	€	9.378.107,50

CREDITO SICILIANO

FONDO INIZIALE DI CASSA	€	3.812.486,51
REVERSALI RISCOSE	€	7.843.499,94
MANDATI PAGATI	€	<u>3.857.901,68</u>
AVANZO DI CASSA	€	<u>3.985.598,26</u>
SITUAZIONE AL 31.12.2007	€	7.798.084,77
SALDO BANCARIO	€	7.798.084,77
SALDO CONTABILE	-€	<u>9.378.107,50</u>
DIFFERENZA	-€	1.580.022,73
REVERSALI NON INCASSATE AL 31.12.2007	€	<u>1.580.022,73</u>
	€	-

AUTORITA' PORTUALE DI CATANIA						
PARTITARI DI ENTRATA ESERCIZIO FINANZIARIO 2007						
					competenze da riscuotere	residui da riscuotere
3						€ 3.000,00
5					€ 3.000,00	
7					€ 65.000,00	
8					€ 150.000,00	
66					€ 9.812,74	
71					€ 734,00	
102					€ 3.000,00	
104						€ 2.000,00
106					€ 2.000,00	
128					€ 250,00	
180					€ 1.310,00	
202					€ 200,00	
207					€ 200,00	
210					€ 200,00	
213					€ 200,00	
216					€ 43.630,13	
231					€ 16.000,00	
232					€ 2.000,00	
236					€ 7.000,00	
238					€ 2.500,00	
243					€ 3.500,00	
259					€ 250,00	
260					€ 7.000,00	
266					€ 820,00	
267						€ 1.594,06
268						€ 3.000,00
271						€ 2.000,00
273						€ 1.997,19
274						€ 480,15
275						€ 95,40
276						€ 1,20
279						€ 402,75
281						€ 174,15
282						€ 959,85
289						€ 9.866,55
290						€ 3.342,50
291						€ 668,50
295						€ 2.916,90
296						€ 715,60
305						€ 333,75
306						€ 1.365,50
307						€ 47,25
308						€ 264,85
311						€ 15.431,50
315						€ 2.495,50
316						€ 499,10
347					€ 7.000,00	
351						€ 5.268,00

352				€	250,00	
366				€	2.000,00	
373						€ 4.936,23
374						€ 1.116,95
375						€ 282,60
376						€ 18,90
377						€ 59,50
378						€ 3.316,40
379						€ 49,95
380						€ 627,55
387						€ 9.109,75
388						€ 712,50
389						€ 6.836,70
390						€ 2.228,20
391						€ 2.597,00
392						€ 519,40
399				€	250,00	
409						€ 4.506,12
410						€ 1.143,86
413						€ 385,40
414						€ 27,00
415						€ 81,40
416						€ 2.407,40
417						€ 33,75
418						€ 457,25
428						€ 5.379,80
429						€ 2.229,50
430						€ 445,90
431						€ 330,70
432						€ 2.840,50
433						€ 930,40
439						€ 5.255,10
440						€ 1.204,10
449						€ 12,40
450						€ 2,40
451						€ 2.554,40
452						€ 16,20
453						€ 473,00
459						€ 6.173,00
460						€ 3.181,50
461						€ 636,30
462						€ 343,90
463						€ 2.126,80
464						€ 712,90
506						€ 6.535,26
507						€ 1.519,18
516						€ 1.956,80
517						€ 28,35
518						€ 368,25
524						€ 6.456,35
525						€ 2.558,50
526						€ 511,70
527						€ 456,90
528						€ 2.966,60
529						€ 991,40
532				€	2.010,00	

533				€	3.000,00	
549				€	2.460,00	
550				€	410,00	
555				€	250,00	
585				€	3.000,00	
617				€	2.310,00	
618				€	420,00	
645				€	2.730,00	
646				€	420,00	
648				€	250,00	
650				€	2.000,00	
651						€ 2.000,00
653				€	2.000,00	
654						€ 2.000,00
655						€ 15.962,74
656				€	16.561,34	
657						€ 4.000,00
679				€	10.863,01	
682				€	2.665,00	
683				€	410,00	
692				€	4.220,15	
695				€	4.181,55	
719				€	4.800,96	
720				€	1.110,70	
723				€	1.717,10	
724				€	35,10	
725				€	329,10	
735				€	17.610,20	
736				€	7.584,30	
737				€	5.275,60	
738				€	85,40	
739				€	349,70	
740				€	122,00	
741				€	4.438,00	
742				€	887,60	
743						€ 60.400,00
744						€ 15.100,00
758				€	151.000,00	
782				€	7.852,68	
783				€	1.745,04	
786				€	2.206,40	
787				€	25,65	
788				€	417,45	
796				€	16.263,70	
797				€	9.909,00	
798				€	5.647,90	
799				€	207,10	
800				€	899,60	
801				€	312,60	
802				€	1.827,00	
803				€	365,40	
804				€	630,00	
805				€	126,00	
825				€	420,00	
830				€	1.260,27	
831				€	502,20	

837				€	9.881,55	
838				€	2.287,81	
841				€	2.449,90	
842				€	68,85	
843				€	476,55	
848				€	10.479,60	
849				€	54,00	
850				€	2.039,60	
851				€	18.950,00	
852				€	9.004,50	
853				€	5.927,10	
854				€	270,40	
855				€	2.065,70	
856				€	683,60	
857				€	381,06	
858				€	84,68	
859				€	4.231,50	
860				€	846,30	
861				€	553,00	
862				€	110,60	
863				€	291,60	
864				€	291,60	
865				€	279,10	
866				€	274,20	
878						€ 2.232,00
879						€ 2.016,00
880						€ 7.000,00
881				€	939,40	
882				€	4.150,00	
883				€	7.000,00	
884						€ 7.000,00
885				€	10.889,76	
886				€	7.000,00	
888						€ 2.000,00
889				€	950,22	
890				€	2.000,00	
891				€	410,00	
894						€ 7.000,00
895				€	26.557,11	
896				€	7.000,00	
898						€ 4.051,61
899						€ 10.042,38
900						€ 4.000,00
901				€	10.429,01	
902				€	4.000,00	
903						€ 12.809,55
904				€	8.747,00	
905				€	5.000,00	
906				€	9.075,00	
907				€	5.000,00	
909				€	160,00	
910				€	2.000,00	
911						€ 2.000,00
918				€	4.154,00	
919				€	3.500,00	
920						€ 26.930,31

921				€	20.000,00	
922				€	3.500,00	
923				€	4.000,00	
924						€ 4.000,00
925				€	4.150,00	
926				€	774,68	
927					804,50	
928						€ 47.325,34
929						€ 25.659,93
930				€	26.648,00	
931						€ 5.000,00
932				€	5.000,00	
933				€	5.348,02	
934				€	5.000,00	
935						€ 1.629,09
936						€ 849,32
937				€	882,01	
938				€	2.000,00	
939				€	2.000,00	
965				€	4.000,00	
966				€	2.500,00	
967				€	4.150,00	
968				€	2.500,00	
969				€	7.431,05	
970						€ 2.000,00
971				€	2.000,00	
972						€ 902,30
973				€	937,03	
974						€ 1.638,31
975				€	1.701,38	
976						€ 943,29
977						€ 2.000,00
978				€	979,60	
979						€ 2.520,07
980						€ 2.590,63
981				€	2.663,17	
982						€ 10.126,39
983				€	10.379,54	
984						€ 7.179,31
985						€ 7.394,68
986				€	7.598,57	
989				€	3.115,50	
990				€	3.000,00	
993				€	12.109,10	
994				€	3.000,00	
997				€	20.854,16	
998				€	3.000,00	
999						€ 2.767,32
1000						€ 8.403,00
1001						€ 8.642,48
1002				€	8.975,21	
1003						€ 6.305,00
1004						€ 6.484,69
1005				€	6.734,35	
1013				€	66.633,00	
				€	1.079.544,84	€ 500.477,89

					€ 1.580.022,73	
--	--	--	--	--	----------------	--

AUTORITA' PORTUALE DI CATANIA												
ESERCIZIO FINANZIARIO 2007 - SITUAZIONE CAPITOLI DI ENTRATA AL 31.12.2007												
CAPI	DENOMINAZIONE	DICEMBRE		TOTALE REVERS. INCASSATE		ANNO 2007		RESIDUI		TOTALE	TOTALE ACCERT. ANNO 2007	PREVISIONI
		COMPETENZE	RESIDUI	COMPETENZE	RESIDUI	ANNO 2007	ANNI PRECED.	RESIDUI				
10	CONTR STATO MANUTENZ ORDINARIA			€		€	-	€	1.007.199,66	€	-	€ 287.771,33
20	CONTR STATO MANUTENZ STRAORDINARIA			€		€	-	€	1.800.783,98	€	-	€ 900.391,99
30	DEV TASSA SULLE MERCI	€ 287.652,29	€ 13.089,68	€ 287.652,29	€ 13.089,68	€	32.923,30	€	32.923,30	€	320.575,59	€ 146.000,00
40	IMB SBARC. IN TRANS. ADD DOV TASSA SUPPL. ANCOR			€		€	-	€	-	€	-	€ -
50	DIRITTI PORTUALI SU TRAFF. PASSEGGERI	€ 51.661,90	€ 194.548,80	€ 20.592,60	€ 192.121,80	€	251.381,88	€	461.908,13	€	271.974,48	€ 220.000,00
60	DIRITTI PORTUALI SU TRAFF. MERCI	€ 146.729,30	€ 403.039,17	€ 41.893,75	€ 333.029,02	€	597.073,44	€	872.257,45	€	638.967,19	€ 505.000,00
70	DIRITTI PORTUALI SU TRAFF. FERROVIARIO	€ -	€ -	€ -	€ -	€	-	€	-	€	-	€ -
90	CONTRIBUTO DELLA REGIONE SICILIA	€ 9.998,19	€ -	€ 9.998,19	€ -	€	-	€	-	€	9.998,19	€ -
100	CONTRIBUTO COMUNI	€ -	€ -	€ -	€ -	€	-	€	-	€	-	€ -
110	CONTR. AMMINE PROVINC	€ -	€ -	€ -	€ -	€	-	€	568.102,59	€	-	€ 103.291,38
140		€ -	€ -	€ -	€ -	€	-	€	-	€	-	€ 206.562,76
210	CANONI DEMANIALI	€ 1.384.236,20	€ 408.396,23	€ 666.071,61	€ 106.628,43	€	752.102,38	€	423.900,93	€	1.438.173,99	€ 1.150.000,00
220	INTERESSI ATTIVI SU TITOL DEPOSITI, C/C, ETC.	€ 245,82	€ -	€ 245,82	€ -	€	2.500,00	€	174,92	€	2.745,82	€ 1.033,00
250	RECUPERI E RIMBORSI DIVERSI	€ 39.028,40	€ 447.459,30	€ 36.528,40	€ 447.459,30	€	4.500,00	€	4.500,00	€	41.028,40	€ -
260/2	security fee	€ 251.236,28	€ 196.843,53	€ 101.114,58	€ 70.570,59	€	390.549,45	€	287.783,57	€	431.664,03	€ -
270	PROV. DERIV DA AUTORIZZ. EX ART. 68 C.N.	€ 17.450,00	€ 630,76	€ 15.150,00	€ 630,76	€	2.050,00	€	3.057,60	€	17.200,00	€ 15.000,00
280	PROV. DERIV DA AUTORIZZ. ESERCIZ. IMPRESA IN PORTO	€ 84.560,75	€ -	€ 76.159,05	€ -	€	8.401,70	€	8.773,86	€	84.560,75	€ 50.000,00
290	PROV. DERIV DA AUTORIZZ. DEPOS. MERCI IN BANCHINA	€ 36.018,40	€ -	€ 20.499,40	€ -	€	420,00	€	78.326,49	€	20.919,40	€ 25.000,00
300	ENTRATE VARIE ED EVENT.	€ -	€ -	€ -	€ -	€	-	€	-	€	-	€ -
390	CONTR STATO PER ESECUZ. DI OPERE	€ 4.913.998,19	€ -	€ 4.913.998,19	€ -	€	-	€	69.655.514,46	€	4.913.998,19	€ -
480	OPERAZIONI FINANZIARIE A	€ -	€ -	€ -	€ -	€	-	€	-	€	-	€ -

ELENCO RESIDUI ATTIVI AL 31/12/2007									
RESIDUI AL 31.12.2007									
				ANNO 2007		ANNI PRECEDENTI			TOTALE
CAP. 10	MINIST. INFRASTR. E	CONTRIBUTO ANNO 2003-04				€ 719.428,33			€ 719.428,33
		CONTRIB. ANNO 2005							€ 719.428,33
		CONTRIB. ANNO 2006				€ 287.771,33			€ 287.771,33
CAP. 20	MINIST. INFRASTR. E	CONTRIBUTO ANNO 2005				€ 900.391,99			
		CONTRIBUTO ANNO 2006				€ 900.391,99			
						€ 1.800.783,98			€ 1.800.783,98
EX CAP. 30					€ -				€ -
71	MARIMPORT			€ 734,00					
180	MARIMPORT			€ 1.310,00					
259				€ 250,00					
266	MARIMPORT			€ 820,00					
549	E.S.T.			€ 2.460,00					
550	E.S.T.			€ 410,00					
617	E.S.T.			€ 2.310,00					
618	E.S.T.			€ 420,00					
645	E.S.T.			€ 2.730,00					
646	E.S.T.			€ 420,00					
682	E.S.T.			€ 2.665,00					
683	E.S.T.			€ 410,00					
825	E.S.T.			€ 420,00					
891-	E.S.T.			€ 410,00					
2033	UFF. DELLE DOG.CT.D.M. MERCI IMB. E SBARC			€ 13.125,83					
2056	UFF. DELLE DOG.CT.D.M. MERCI IMB. E SBARC			€ 2.793,35					
2095	UFF. DELLE DOG.CT.D.M. MERCI IMB. E SBARC			€ 1.235,12					
				€ 32.923,30					€ 32.923,30

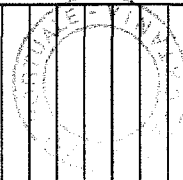
428	GARIPOLI E BIZZARRI	TRAFF. PAX. MAGGIO 06	€	388,50	
430	AGEMARS	TRAFF. PAX. MAGGIO 06	€	291,60	
432	GARIPOLI C/AGEMA	TRAFF. PAX. APRILE 06	€	757,40	
434	GARIPOLI E BIZZARRI	TRAFF. PAX. APRILE 06	€	294,60	
436	GARIPOLI E BIZZARRI	TRAFF. PAX. MAGGIO 06	€	668,30	
500	GARIPOLI E BIZZARRI	TRAFF. PAX. MAGGIO 06	€	420,00	
502	GARIPOLI E BIZZARRI	TRAFF. PAX. GIUGNO 06	€	427,25	
504	GARIPOLI E BIZZARRI	TRAFF. PAX. GIUGNO 06	€	411,30	
596	GARIPOLI E BIZZARRI	TRAFF. PAX. LUGLIO 06	€	445,50	
598	GARIPOLI E BIZZARRI	TRAFF. PAX. LUGLIO 06	€	454,20	
660	GARIPOLI E BIZZARRI	TRAFF. PAX. AGOSTO 06	€	444,60	
662	GARIPOLI E BIZZARRI	TRAFF. PAX. AGOSTO 06	€	449,10	
747	S. TAGLIAVIA	TRAFF. PAX. SETT. 06	€	750,60	
749	S. TAGLIAVIA	TRAFF. PAX. SETT. 06	€	661,20	
756	S. TAGLIAVIA	TRAFF. PAX. OTT. 06	€	672,60	
758	S. TAGLIAVIA	TRAFF. PAX. OTT. 06	€	736,40	
763	LDVI	TRAFF. PAX. GIUGNO 06	€	1.107,60	
765	L.D.V.I. s.p.a.	TRAFF. PAX. GIU. 06	€	1.131,20	
767	L.D.V.I. s.p.a.	TRAFF. PAX. GIU. 06	€	1.274,00	
769	LDVI	TRAFF. PAX. GIU. 06	€	1.418,30	
771	L.D.V.I. s.p.a.	TRAFF. PAX. GIU. 06	€	877,50	
773	L.D.V.I. s.p.a.	TRAFF. PAX. GIU. 06	€	1.327,30	
844	S. Tagliavia e C. s.r.l.	TRAFF. PAX. OTT. 06	€	509,40	
855	GARIPOLI E BIZZARRI	TRAFF. PAX. SETT. 06	€	427,80	
857	GARIPOLI E BIZZARRI	TRAFF. PAX. SETT. 06	€	401,40	
859	GARIPOLI E BIZZARRI	TRAFF. PAX. SETT. 06	€	354,30	
869	Italtrag c/o Nicotra Bel	TRAFF. PAX. APR. 06	€	76,95	
882	S. TAGLIAVIA	TRAFF. PAX. APRILE 06	€	156,40	
887	S. TAGLIAVIA	TRAFF. PAX. AGO 06	€	686,80	
889	S. TAGLIAVIA	TRAFF. PAX. SETT. 06	€	865,00	
916	S. TAGLIAVIA	TRAFF. PAX. OTT. 06	€	551,00	
963	Italtrag s.r.l.	TRAFF. PAX. MAGGIO 06	€	21,60	
970	Tirrenia di navigazione	TRAFF. PAX. MAGGIO 06	€	132,30	SOSTITUITA CON REV.135/07
973	T.T. lines	TRAFF. PAX. MAGGIO 06	€	13.224,60	SOSTITUITA CON REV.138/07
976	Virtu ferries s.r.l.	TRAFF. PAX. MAGGIO 06	€	9.617,40	
1000	Garipoli e Bizzarro	TRAFF. PAX. OTT. 06	€	418,80	

1002	Garipoli e Bizzarro	TRAFF. PAX. OTT. 06	€	292,40					
1004	Garipoli e Bizzarro	TRAFF. PAX. OTT. 06	€	387,60					
1006	Garipoli e Bizzarro	TRAFF. PAX. OTT. 06	€	435,30					
1008	Garipoli e Bizzarro	TRAFF. PAX. OTT. 06	€	434,40					
1010	Garipoli e Bizzarro	TRAFF. PAX. OTT. 06	€	386,70					
1012	Garipoli e Bizzarro	TRAFF. PAX. OTT. 06	€	422,10					
1014	Garipoli e Bizzarro	TRAFF. PAX. NOV. 06	€	310,30					
1034	Tirrenia di navigazione	TRAFF. PAX. GIU. 06	€	306,45					SOSTITUITA CON REV.149/07
1037	T.T.T. lines	TRAFF. PAX. GIU. 06	€	15.884,10					SOSTITUITA CON REV.138/07
1044	Virtu ferries s.r.l.	TRAFF. PAX. GIU. 06	€	9.757,80					
	ITALTRAG	TRAFF. PAX. LUG. 06	€	174,15					
	Virtu ferries s.r.l.	TRAFF. PAX. LUG. 06	€	15.847,00					
	ITALTRAG	TRAFF. PAX. AGO. 06	€	47,25					
	Nicoltra e Bertuccio s.r.l.	TRAFF. PAX. SET. 06	€	18,90					
	ITALTRAG	TRAFF. PAX. SET. 06	€	49,95					
	Virtu ferries s.r.l.	TRAFF. PAX. SET. 06	€	6.836,70					
	Nicoltra e Bertuccio s.r.l.	TRAFF. PAX. OTT. 06	€	27,00					
	ITALTRAG	TRAFF. PAX. OTT. 06	€	33,75					
	Virtu ferries s.r.l.	TRAFF. PAX. OTT. 06	€	2.840,50					
	Virtu ferries s.r.l.	TRAFF. PAX. NOV. 06	€	2.126,80					
	ITALTRAG	TRAFF. PAX. DIC. 06	€	28,35					
	Virtu ferries s.r.l.	TRAFF. PAX. DIC. 06	€	2.966,60					
			€	210.518,25	€	210.518,25	€	210.518,25	€
724	ITALTRAG		€		35,10				
736	T.T.T. LINES		€	7.584,30					
739	VIRTU FERRIES		€	349,70					
787	ITALTRAG		€	25,65					
797	T.T.T. LINES		€	9.909,00					
800	VIRTU FERRIES		€	899,80					
831	S. TAGLIAVIA		€	502,20					
842	ITALTRAG		€	68,85					
849	TIRRENIA DI NAVIGAZIONE		€	54,00					
852	T.T.T. LINES		€	9.004,50					
855	VIRTU FERRIES		€	2.065,70					
863	AGEMARS		€	291,60					
865	L.D.V.I.		€	279,10					

2070	ITALTRAG	TRAFF. PAX APR. 07	€	59,40				
2073	TIRRENIA DI NAVIGA	TRAFF. PAX APR. 07	€	118,80				
2076	T.T.T.LINES	TRAFF. PAX APR. 07	€	15.298,85				
2079	VIRTU FERRIES	TRAFF. PAX APR. 07	€	2.652,00				
2276	ITALTRAG	TRAFF. PAX MAG. 07	€	40,50				
2279	TIRRENIA DI NAVIGA	TRAFF. PAX MAG. 07	€	153,90				
2282	T.T.T.LINES	TRAFF. PAX MAG. 07	€	14.431,50				
2285	VIRTU FERRIES	TRAFF. PAX MAG. 07	€	7.959,90				
2291	GARIPOLI & BIZ	TRAFF. PAX MAG. 07	€	1.040,10				
2293	MARILIA SPEC	TRAFF. PAX MAG. 07	€	29,90				
2306	ITALTRAG	TRAFF. PAX GIU. 07	€	106,65				
2309	TIRRENIA DI NAVIGA	TRAFF. PAX GIU. 07	€	280,80				
2312	T.T.T.LINES	TRAFF. PAX GIU. 07	€	15.977,25				
2315	VIRTU FERRIES	TRAFF. PAX GIU. 07	€	10.548,20				
2323	AGEMARS	TRAFF. PAX GIU. 07	€	1.340,10				
2349	ITALTRAG	TRAFF. PAX LUG. 07	€	180,90				
2352	TIRRENIA DI NAVIGA	TRAFF. PAX LUG. 07	€	820,80				
2355	T.T.T.LINES	TRAFF. PAX LUG. 07	€	18.931,05				
2358	VIRTU FERRIES	TRAFF. PAX LUG. 07	€	13.019,50				
2366	AGEMARS	TRAFF. PAX LUG. 07	€	2.140,80				
2368	MUNZONE MINEO	TRAFF. PAX LUG. 07	€	27,30				
2379	CLP	TRAFF. PAX AGO. 07	€	2.756,88				
2388	ITALTRAG	TRAFF. PAX AGO. 07	€	120,15				
2391	TIRRENIA DI NAVIGA	TRAFF. PAX AGO. 07	€	569,70				
2394	T.T.T.LINES	TRAFF. PAX AGO. 07	€	35.365,95				
2397	VIRTU FERRIES	TRAFF. PAX AGO. 07	€	13.499,20				
2403	AGEMARS	TRAFF. PAX AGO. 07	€	1.479,90				
	ITALTRAG	TRAFF. PAX SET. 07	€	105,30				
	TIRRENIA DI NAVIGA	TRAFF. PAX SET. 07	€	475,20				
	T.T.T.LINES	TRAFF. PAX SET. 07	€	18.472,05				
	VIRTU FERRIES	TRAFF. PAX SET. 07	€	6.446,70				
	MEDOV	TRAFF. PAX SET. 07	€	1.768,80				
	GARIPOLI & BIZ	TRAFF. PAX SET. 07	€	574,70				
	ITALTRAG	TRAFF. PAX OTT. 07	€	90,45				
	TIRRENIA DI NAVIGA	TRAFF. PAX OTT. 07	€	128,25				
	T.T.T.LINES	TRAFF. PAX OTT. 07	€	13.166,55				

				MEDOV	TRAFF. PAX OTT.07	€	2.530,80					
				F.LI BONANNO	TRAFF. PAX OTT.07	€	156,00					
				VIRTU FERRIES	TRAFF. PAX OTT.07	€	1.921,40					
				ITALTRAG	TRAFF. PAX NOV.07	€	62,10					
				TIRRENIA DI NAVIGA	TRAFF. PAX NOV.07	€	87,75					
				T.T.T.LINES	TRAFF. PAX NOV.07	€	1.208,70					
				MEDOV	TRAFF. PAX NOV.07	€	752,70					
				VIRTU FERRIES	TRAFF. PAX NOV.07	€	1.761,50					
				ITALTRAG	TRAFF. PAX DIC.07	€	13,50					
				TIRRENIA DI NAVI	TRAFF. PAX DIC.07	€	70,20					
				T.T.T.LINES	TRAFF. PAX DIC.07	€	9.283,95					
				VIRTU FERRIES	TRAFF. PAX DIC.07	€	2.288,00					
						€	251.381,88	€	251.381,88	€	251.381,88	€
E 125/20/02												
			CAP. 60									
				12 NAVIGERUM SRL	TRAFF. MERC I OTT. 2003	€	16.991,30					
				16 VIRTU FERRIES LTD	TRAFF. MERC I OTT. 2003	€	112,80					
				118 X. PRESS CONTAINER	TRAFF. MERC I NOV. 2003	€	246,00					
				121 VIRTU FERRIES LTD	TRAFF. MERC I NOV. 2003	€	31,50					
				144 X. PRESS CONTAINER	TRAFF. MERC I DIC. 2003	€	447,00					
				244 X. PRESS CONTAINER	TRAFF. MERC I GENN. 2004	€	363,00					
				315 NAVIGERUM SRL	TRAFF. MERC I FEBBR. 2004	€	14.969,50					
				316 X. PRESS CONTAINER	TRAFF. MERC I FEBBR. 2004	€	171,00					
			120104	444 X. PRESS CONTAINER I	TRAFF. MERC I GEN/FEB. 03	€	222,08					
			120104	496 AG. MARANGOLO	TRAFF. MERC I APR. 2004	€	1.758,00					
			50304	497 SEA MALTA C/O MARA	TRAFF. MERC I APR. 2004	€	361,00					
			50304	501 X. PRESS CONTAINER	TRAFF. MERC I APR. 2004	€	129,00					
			250304	503 VIRTU FERRIES LTD	TRAFF. MERC I APR. 2004	€	100,50					
			210504	505 AG. MAR. MARILIA	TRAFF. MERC I APR. 2004	€	9.667,00					
			110504	524 CARONTE & TOURIST	TRAFF. MERC I MAGG. 2004	€	8.994,70					
			110504	529 X. PRESS CONTAINER	TRAFF. MERC I MAGG. 2004	€	384,00					
			150904	579 CARONTE & TOURIST	TRAFF. MERC I GIU. 2004	€	8.163,90					
			71004	585 X. PRESS CONTAINER I	TRAFF. MERC I GIU. 2004	€	303,00					
			71004	599 COMPAGNIA LAV. POR	TRAFF. MERC I LUGL. 2004	€	2.633,29 *					
			71004	600 CARONTE E TOURIST I	TRAFF. MERC I LUGL. 2004	€	8.543,60					
			71004	611 X. PRESS CONTAINER I	TRAFF. MERC I LUGL. 2004	€	255,00					

71004	612	VIRTU FERRIES	TRAFF. MERCI LUGL. 2004	€	503,60	*
131004	639	AG CARDILI	TRAFF. MERCI NOV. 2000	€	20,66	*
131004	656	X. PRESS CONTAINER	TRAFF. MERCI AGO. 2004	€	357,00	
91104	668	VIRTU FERRIES	TRAFF. MERCI AGO. 2004	€	1.192,70	*
91104	707	VIRTU FERRIES	TRAFF. MERCI (item.8 rev)	€	1.937,95	
151104	709	NAVIGERUM SRL	TRAFF. MERCI OTT. 2002	€	1.607,73	*
151104	711	NAVIGERUM SRL	TRAFF. MERCI AGO/SETT. 03	€	38.567,50	*
181104		X. PRESS CONTEINE	TRAFF. MERCI SETT. 2004	€	408,00	
181104		VIRTU FERRIES LTD	TRAFF. MERCI SETT. 2004	€	339,70	
231104		X. PRESS CONTEINE	" " " "	€	240,00	
291140		EST	TRAFF. MERCI OTT. 04	€	214,05	
291104		VIRTU FERRIES LTD	" " " "	€	242,50	
171204		COMPAGNIA LAV. PC	" " " "	€	3.414,43	
171204		X. PRESS CONTEINE	" " " "	€	342,00	
171204		VIRTU FERRIES LTD	" " " "	€	45,00	
		COMPAGNIA LAV. PC	" " " "	€	5.506,96	
		EUROPEA SERV. TER	" " " "	€	206,25	
		X. PRESS CONTAINER	" " " "	€	396,00	
		VIRTU FERRIES LTD	" " " "	€	49,50	
		CLP	TRAFF. MERCI LUG. 05	€	3.329,01	
		CLP	TRAFF. MERCI AGO. 05	€	3.873,74	
		CLP	TRAFF. MERCI SETT. 05	€	5.582,36	
		CLP	TRAFF. MERCI OTT. 05	€	4.529,48	
		MARANGOLO SRL	TRAFF. MERCI SETT. 05	€	810,00	
		MARANGOLO SRL	TRAFF. MERCI OTT. 05	€	1.618,50	
		X. PRESS CONTAINER	TRAFF. MERCILUG. 05	€	879,00	
		X. PRESS CONTAINER	TRAFF. MERCI AGO. 05	€	1.149,00	
		X. PRESS CONTAINER	TRAFF. MERCI SETT. 05	€	660,00	
		X. PRESS CONTAINER	TRAFF. MERCI OTT. 05	€	1.152,50	
		Virtu Ferries		€	341,30	
		Xpress container		€	795,00	
		CLP		€	3.724,73	
		Virtu Ferries		€	354,80	
		Xpress container		€	858,00	
		Xpress container		€	846,00	



			CLP				€	4.672,19		
			Virtu Ferries				€	233,60		
	2005		Xpress container				€	855,00		
	2005		CLP				€	4.877,31		
	2005		Virtu Ferries				€	232,50		
	2005		Marangolo				€	1.998,00		
			Xpress container				€	909,00		
			CLP				€	5.609,63		
			Caronte e Tountst				€	1.559,00		
			Xpress container				€	351,00		
			CLP				€	2.277,12		
			CLP		TRAFF. MERCI GEN. 06		€	3.316,23		
			MARIMPORT		TRAFF. MERCI GEN. 06		€	271,80		
			X PRESS CONT.		TRAFF. MERCI GEN. 06		€	1.130,50		
			MARANGOLO SRL		TRAFF. MERCI GEN. 06		€	1.361,50		
			CLP		TRAFF. MERCI FEB. 06		€	4.978,25		
			MARIMPORT		TRAFF. MERCI FEB. 06		€	630,00		
			MARANGOLO SRL		TRAFF. MERCI FEB. 06		€	777,00		
			ITALTRAG		TRAFF. MERCI FEB. 06		€	654,10		
	687		X PRESS CONTAINER		TRAFF. MERCI FEB. 06		€	1.526,00		
	691		EST		TRAFF. MERCI FEB. 06		€	2,25		
	701		CLP		TRAFF. MERCI MAR. 06		€	3.334,14		
	703		MARIMPORT		TRAFF. MERCI MAR. 06		€	402,84		
	775		CLP		TRAFF. MERCI LUG. 06		€	1.997,19		
	779		EST		TRAFF. MERCI LUG. 06		€	95,40		
	781		X PRESS CONTAINER		TRAFF. MERCI LUG. 06		€	3.342,50		
	788		CLP		TRAFF. MERCI AGO. 06		€	2.916,90		
	796		ITALTRAG		TRAFF. MERCI AGO. 06		€	1.365,50		
	798		X PRESS CONTAINER		TRAFF. MERCI AGO. 06		€	2.495,50		
	800		CLP		TRAFF. MERCI SET. 06		€	4.936,23		
	804		NICOTRA E BERTUC		TRAFF. MERCI SET. 06		€	282,60		
			ITALTRAG		TRAFF. MERCI SET. 06		€	3.316,40		
			VIRTU FERRIES		TRAFF. MERCI SET. 06		€	712,50		
			X PRESS CONTAINER		TRAFF. MERCI SET. 06		€	2.597,00		
			CLP		TRAFF. MERCI OTT. 06		€	4.506,12		
			NICOTRA E BERTUC		TRAFF. MERCI OTT. 06		€	385,40		

			ITALTRAG	TRAFF. MERCI OTT. 06		€	2.407,40	
			X PRESS CONTAINER	TRAFF. MERCI OTT. 06		€	2.229,50	
			VIRTU FERRIES	TRAFF. MERCI OTT. 06		€	330,70	
			CLP	TRAFF. MERCI NOV. 06		€	5.255,10	
			NICOTRA E BERTUC	TRAFF. MERCI NOV. 06		€	12,40	
			ITALTRAG	TRAFF. MERCI NOV. 06		€	2.554,40	
			TIRRENIA	TRAFF. MERCI NOV. 06		€	10.575,10	
			X PRESS CONTAINER	TRAFF. MERCI NOV. 06		€	3.181,50	
			VIRTU FERRIES	TRAFF. MERCI NOV. 06		€	343,90	
			CLP	TRAFF. MERCI DIC. 06		€	6.535,26	
			ITALTRAG	TRAFF. MERCI DIC. 06		€	1.956,80	
			X PRESS CONTAINER	TRAFF. MERCI DIC. 06		€	2.558,50	
			VIRTU FERRIES	TRAFF. MERCI DIC. 06		€	456,90	
			C.L.P.			€	4.936,23	
						€	275.184,01	€ 275.184,01
		653			€	2.000,00		
		719	C.L.P.		€	4.800,96		
		723	ITALTRAG		€	1.717,10		
		736	T.T.T. LINES		€	17.610,20		
		738	VIRTU FERRIES		€	85,40		
		741	X-PRESS CONTAINER		€	4.438,00		
		782	C.L.P.		€	7.852,68		
		786	ITALTRAG		€	2.206,40		
		796	T.T.T. LINES		€	16.263,70		
		799	VIRTU FERRIES		€	207,10		
		802	X-PRESS CONTAINER		€	1.827,00		
		804	F.LLI BONANNO		€	630,00		
		837	C.L.P.		€	9.881,55		
		841	ITALTRAG		€	2.449,90		
		848	TIRRENIA DI NAVIGAZIONE		€	10.479,60		
		851	T.T.T. LINES		€	18.950,00		
		854	VIRTU FERRIES		€	270,40		
		857	E.S.T.		€	381,06		
		859	X-PRESS CONTAINER		€	4.231,50		
		861	F.LLI BONANNO		€	553,00		
	2059		CLP	TRAFF. MERCI APR. 07	€	20.792,10		

25061	SILOS GRANARI	TRAFF. MERCI APR. 07	€	186,30				
2063	MARIMPORT	TRAFF. MERCI APR. 07	€	2.810,50				
2065	MARANGOLO SH	TRAFF. MERCI APR. 07	€	434,00				
2067	GRIMALDI GROU	TRAFF. MERCI MAG. 07	€	4.840,56				
2069	ITALTRAG	TRAFF. MERCI MAG. 07	€	2.080,05				
2072	TIRRENIA DI NA	TRAFF. MERCI MAG. 07	€	637,00				
2075	T. T. T. LINES	TRAFF. MERCI MAG. 07	€	8.751,60				
2078	VIRTU FERRIES	TRAFF. MERCI MAG. 07	€	89,64				
2081	X-PRESS CONTA	TRAFF. MERCI MAG. 07	€	2.054,60				
2083	F. LLI BONANNO	TRAFF. MERCI MAG. 07	€	10.037,60				
2265	CLP	TRAFF. MERCI MAG. 07	€	21.707,80				
2267	SILOS GRANARI	TRAFF. MERCI MAG. 07	€	526,00				
2269	MARANGOLO SH	TRAFF. MERCI MAG. 07	€	113,76				
2271	GRIMALDI GROU	TRAFF. MERCI MAG. 07	€	2.607,50				
2273	MARIMPORT	TRAFF. MERCI MAG. 07	€	966,00				
2275	ITALTRAG	TRAFF. MERCI MAG. 07	€	2.054,60				
2278	TIRRENIA DI NA	TRAFF. MERCI MAG. 07	€	10.037,60				
2281	T. T. T. LINES	TRAFF. MERCI MAG. 07	€	21.707,80				
2284	VIRTU FERRIES	TRAFF. MERCI MAG. 07	€	526,00				
2287	E. S. T.	TRAFF. MERCI MAG. 07	€	113,76				
2289	X-PRESS CONTA	TRAFF. MERCI MAG. 07	€	2.607,50				
2295	SO.GE.S.A.L.	TRAFF. MERCI MAG. 07	€	966,00				
2297	CLP	TRAFF. MERCI GIU. 07	€	4.429,53				
2299	SILOS GRANARI	TRAFF. MERCI GIU. 07	€	127,37				
2301	MARIMPORT	TRAFF. MERCI GIU. 07	€	2.315,34				
2303	GRIMALDI GROU	TRAFF. MERCI GIU. 07	€	8.412,70				
2305	ITALTRAG	TRAFF. MERCI GIU. 07	€	3.170,40				
2308	TIRRENIA DI NA	TRAFF. MERCI GIU. 07	€	10.677,10				
2311	T. T. T. LINES	TRAFF. MERCI GIU. 07	€	24.370,20				
2314	VIRTU FERRIES	TRAFF. MERCI GIU. 07	€	686,50				
2317	E. S. T.	TRAFF. MERCI GIU. 07	€	28,08				
2319	X-PRESS CONTA	TRAFF. MERCI GIU. 07	€	3.279,50				
2321	SO.GE.S.A.L.	TRAFF. MERCI GIU. 07	€	616,00				
2339	CLP	TRAFF. MERCI LUG. 07	€	4.038,21				
2341	SILOS GRANARI	TRAFF. MERCI LUG. 07	€	1.155,57				
2343	GRIMALDI GROU	TRAFF. MERCI LUG. 07	€	10.239,80				


2345	MARIMPORT	TRAFF. MERCI LUG. 07	€	347,40			
2348	ITALTRAG	TRAFF. MERCI LUG. 07	€	3.755,40			
2351	TIRRENIA DI NAV	TRAFF. MERCI LUG. 07	€	11.808,60			
2354	T.T.T. LINES	TRAFF. MERCI LUG. 07	€	27.043,30			
2357	VIRTU FERRIES	TRAFF. MERCI LUG. 07	€	1.143,30			
2360	X-PRESS CONTA	TRAFF. MERCI LUG. 07	€	3.598,00			
2362	E.S.T.	TRAFF. MERCI LUG. 07	€	179,28			
2364	SO.GE.S.A.I.	TRAFF. MERCI LUG. 07	€	539,00			
2381	SILOS GRANARI	TRAFF. MERCI AGO. 07	€	785,80			
2383	MARANGOLO SRL	TRAFF. MERCI AGO. 07	€	283,50			
2385	GRIMALDI GROUP	TRAFF. MERCI AGO. 07	€	5.621,70			
2387	ITALTRAG	TRAFF. MERCI AGO. 07	€	2.356,00			
2390	TIRRENIA DI NAVIGA	TRAFF. MERCI AGO. 07	€	5.716,60			
2393	T.T.T. LINES	TRAFF. MERCI AGO. 07	€	30.567,90			
2396	VIRTU FERRIES	TRAFF. MERCI AGO. 07	€	1.308,40			
2399	SO.GE.S.A.L.	TRAFF. MERCI AGO. 07	€	413,00			
2401	X-PRESS CONTAINER	TRAFF. MERCI AGO. 07	€	2.471,00			
	CLP	TRAFF. MERCI SET. 07	€	1.281,42			
	SILOS GRANARI	TRAFF. MERCI SET. 07	€	823,32			
	E.S.T.	TRAFF. MERCI SET. 07	€	309,96			
	ITALTRAG	TRAFF. MERCI SET. 07	€	3.183,50			
	TIRRENIA DI NAVIGA	TRAFF. MERCI SET. 07	€	10.120,70			
	GRIMALDI GROUP	TRAFF. MERCI SET. 07	€	7.393,80			
	T.T.T. LINES	TRAFF. MERCI SET. 07	€	25.677,20			
	X-PRESS CONTAINER	TRAFF. MERCI SET. 07	€	3.195,50			
	SO.GE.S.A.L.	TRAFF. MERCI SET. 07	€	532,00			
	VIRTU FERRIES	TRAFF. MERCI SET. 07	€	836,50			
	SILOS GRANARI	TRAFF. MERCI OTT. 07	€	1.788,40			
	E.S.T.	TRAFF. MERCI OTT. 07	€	141,48			
	ITALTRAG	TRAFF. MERCI OTT. 07	€	4.266,40			
	TIRRENIA	TRAFF. MERCI OTT. 07	€	10.205,00			
	GRIMALDI GROUP	TRAFF. MERCI OTT. 07	€	10.079,70			
	CLP	TRAFF. MERCI OTT. 07	€	2.651,76			
	T.T.T. LINES	TRAFF. MERCI OTT. 07	€	23.392,40			
	X-PRESS CONTAINER	TRAFF. MERCI OTT. 07	€	2.282,00			
	SO.GE.S.A.L.	TRAFF. MERCI OTT. 07	€	595,00			

	VIRTU FERRIES	TRAFF. MERCI NOV. 07	€	372,10					
	CLP	TRAFF. MERCI NOV. 07	€	3.311,01					
	SILOS GRANARI	TRAFF. MERCI NOV. 07	€	1.273,09					
	ITALTRAG	TRAFF. MERCI NOV. 07	€	3.230,60					
	TIRRENIA	TRAFF. MERCI NOV. 07	€	10.616,80					
	GRIMALDI GROUP	TRAFF. MERCI NOV. 07	€	7.498,70					
	T.T.T. LINES	TRAFF. MERCI NOV. 07	€	21.106,30					
	X-PRESS CONTAINER	TRAFF. MERCI NOV. 07	€	4.147,50					
	SO.GE.S.A.L.	TRAFF. MERCI NOV. 07	€	700,00					
	VIRTU FERRIES	TRAFF. MERCI NOV. 07	€	223,50					
	CLP	TRAFF. MERCI DIC. 07	€	2.974,95					
	CLP	TRAFF. MERCI DIC. 07	€	177,48					
	SILOS GRANARI	TRAFF. MERCI DIC. 07	€	472,81					
	E.S.T.	TRAFF. MERCI DIC. 07	€	14,76					
	ITALTRAG	TRAFF. MERCI DIC. 07	€	1.603,40					
	TIRRENIA	TRAFF. MERCI DIC. 07	€	6.837,00					
	GRIMALDI GROUP	TRAFF. MERCI DIC. 07	€	6.572,70					
	T.T.T. LINES	TRAFF. MERCI DIC. 07	€	18.022,00					
	X-PRESS CONTAINER	TRAFF. MERCI DIC. 07	€	2.828,00					
	VIRTU FERRIES	TRAFF. MERCI DIC. 07	€	342,40					
	SO.GE.S.A.L.	TRAFF. MERCI DIC. 07	€	1.022,00					
			€	597.073,44	€	597.073,44			€ 597.073,44
	CAP. 100								
	CAP. 110								
		PROV. REG. DI CATA						€ 206.582,76	
								€ 206.582,76	€ 206.582,76
		PROV. REG. DI CATA						€ 154.937,07	
								€ 206.582,76	
		PROV. REG. DI CATA						€ 361.519,83	€ 361.519,83
	CAP. 210								
		ITALCOMPANY GROUP CANONE PER OCCUP.1/1 30/7						€ 4.788,00	

			FRESTA SANTO	CANONEPER.1/10 AL 31/12/03		€	456,00
			SIDRA	C.D.M.PORTO ANNO 2000		€	1.620,13
	852/06		SIDRA	C.D.M.PORTO ANNO 2000		€	3.387,00
			F.C.E. GEST. GOVERNA	C.D.M. PREGRESSI 2003 E PREC.		€	40.867,16
			CIRCO CITTA' DI ROMA	CANONE DEMAN. MAR.		€	9.756,48
			CIRCO TOGNI	CANONE DEMAN. MAR.		€	606,00
			COMUNE DI CATANII	CANONE DEMAN. MAR.		€	4.800,00
			RAIMONDI SILVESTI	C.D.M. 2004		€	2.189,32
			ITALCOMPANY GRO	INDENNIZZO ANNO 2004		€	9.861,86
			COOPERAT. PESCHE	C.D.M.2004		€	1.811,33
			LITTERI A.	C.D.M.2004		€	1.749,53
			RAIMONDI SILVESTI	C.D.M.2004		€	2.188,64
			PILOTI	C.D.M.2004		€	1.051,44
			UNIONE SICILIANA	C.D.M.2004		€	1.472,91
			VIRTUS FERRIES	C.D.N.2004		€	1.778,21
			CTR	C.D.M.2004		€	3.572,39
			ORMEGGIATORI	C.D.M.2004		€	894,37
			COMUNE CT -P.BOR	C.D.M.2004		€	13.967,53
			COMUNE CT -P.BOR	CANONI (98-03)		€	19.660,92
			GUARDO AGATA	C.D.M. ONERI PREGRESSI		€	4.017,59
			BIRIACO 1895	C.D.M. 2005 AREA DEPOS.		€	1.594,06
			COMUNE DI CATANII	C.D.M. TORR. ACQUICELLA		€	2.520,07
			CORPO "LA CELERE	C.D.M. 2005 CENTR. OPER.		€	3.941,26
			COOP. MOTOPECH	C.D.M. 2005		€	1.629,09
			PRIVITERA INNOCEN	C.D.M. 2005		€	8.976,77
			Biriaco			€	8.640,00
			Red Fish			€	12.809,55
			I.N. Fisica Nucleare			€	4.860,59
			IRA			€	11.223,05
			IRA			€	8.403,00
			IRA			€	6.305,23
			Circo Zavatta			€	2.195,84
			Italcompany			€	9.932,39
	69		CF NAUTICA	CDM 2006		€	2.232,00
	79		COMUNE DI CATANII	CDM 2006 BORSELLINO		€	7.179,31
	80		COMUNE DI CATANII	CDM 2006 2 RATA		€	7.394,68

	141		MELLINA AGOSTA	ONERI PREGRESSI			€	1.244,09		
	142		GRUPPO ORMEGGIA	ONERI DEMANIALI			€	1.756,00		
	143		GRUPPO ORMEGGIA	ONERI DEMANIALI			€	1.756,00		
	144		GRUPPO ORMEGGIA	ONERI DEMANIALI			€	1.756,00		
	151		COMUNE DI CATANI	CDM PLAYA ACQUICELLA			€	2.590,63		
	164		PRIVITERA INNOCE	CANONI CDM			€	8.976,77		
	165		PRIVITERA INNOCE	CANONI CDM			€	8.976,77		
	230		CF NAUTICA	CDM OCC. TEMP.			€	2.016,00		
	231		COMUNE DI CATANI	CDM			€	10.126,39		
	327		ASSIMAR	CONG. CDM 2006			€	3.299,31		
	352		SNAMI RETE GAS	CDM 2006			€	4.000,00		
	389		LA CELERE	CDM			€	10.042,38		
	396		JOMAR CLUB	CDM 2006			€	915,00		
	404		GUARDO AGATA	CDM 2006			€	4.000,00		
	406		COOP. MOTOPESCH	CDM 2006			€	849,32		
	408		SIDRA	CDM 2006			€	21.256,67		
	409		SIDRA	CDM 2006			€	3.821,36		
	410		SIDRA	CDM 2006			€	10.390,06		
	411		SIDRA	CDM 2006			€	1.880,02		
	455		GEIBA SRL	CDM 2006			€	15.962,74		
	464		GLP	CDM 2006			€	34.433,90		
	465		CLP	CDM 2006			€	25.659,93		
	469		COMUNE DI CATANI	CDM 2006 RINN.			€	7.179,31		
	470		COMUNE DI CATANI	CDM 2006 RINN.			€	7.394,68		
	471		COMUNE DI CATANI	CDM 2006			€	943,29		
	473		COMUNE DI CATANI	CDM 2006			€	1.638,31		
	474		COMUNE DI CATANI	CDM 2006			€	902,30		
							€	423.900,93	€	423.900,93
	7		SIMETO DOCKS S.R.L.			€	65.000,00			
	8		SIMETO DOCKS S.R.L.			€	150.000,00			
	66		MAYILLA LAERTE			€	9.812,74			
	216		SIMETO DOCKS S.R.L.			€	43.630,13			
	231		WIND TELECOMUNICAZIONI			€	16.000,00			
	243		TRINGALE CARIELA			€	3.500,00			
	532		GRASSO ANTONIO			€	2.010,00			
	656		GEIBA S.R.L.			€	16.561,34			

679		SIMETO DOCKS S.R.L.	€	10.863,01				
758		CENTRO EVENTI E FIERE	€	151.000,00				
881		C.F. NAUTICA	€	939,40				
882		C.F. NAUTICA	€	4.150,00				
885		TRIPLA GASSA DAMANTE	€	10.889,76				
889		JOMAR CLUB	€	950,22				
895		G.F.S. S.R.L.	€	26.557,11				
901		LA CELERE	€	10.429,01				
904		RED FISH CRUISERS	€	8.747,00				
906		RED FISH CRUISERS	€	9.075,00				
909		LEGA NAVALE ITALIANA	€	160,00				
918		VIGIL SUD S.R.L.	€	4.154,00				
921		PRIVITERA INNOCENZO	€	20.000,00				
922		VIRTU FERRIES	€	3.500,00				
925		E.S.T.	€	4.150,00				
926		POLISPORTIVA CIVITAS ONLUS	€	774,68				
927		POLISPORTIVA CIVITAS ONLUS	€	804,50				
930		C.L.P.	€	26.648,00				
933		S.P. DI SEBASTIANO P.	€	5.348,02				
937		COOP-MOTOPESCHERECCI	€	882,01				
965		CALI' LUCIO	€	4.000,00				
967		CALI' LUCIO	€	4.150,00				
969		ENEL DISTRIB.	€	7.431,05				
973		COMUNE DI CATANIA	€	937,03				
975		COMUNE DI CATANIA	€	1.701,38				
978		COMUNE DI CATANIA	€	979,60				
981		COMUNE DI CATANIA	€	2.663,17				
983		COMUNE DI CATANIA	€	10.379,54				
986		COMUNE DI CATANIA	€	7.598,57				
989		I.R.A. COSTRUZIONI G.	€	3.115,50				
993		I.R.A. COSTRUZIONI G.	€	12.109,10				
997		I.R.A. COSTRUZIONI G.	€	20.854,16				
1002		I.R.A. COSTRUZIONI G.	€	8.975,21				
1005		I.R.A. COSTRUZIONI G.	€	6.734,35				
	2325	VECCHIA DOGANA	€	36.150,68				
	2330	CIRCOLO NAUT.	€	11.825,00				



		2332	WAYPOINT Y.C	CANONE C.D.M. 07	€	1.470,00				
		2334	SO.GE.S.A.L.	CANONE C.D.M. 07	€	4.114,00				
		2337	CAL' LUCIO	CANONE C.D.M.30/08-30/09	€	352,60				
		2052	CREDITO SICILIANO	INTERESSI LIQUID. AL 31/	€	14,87				
		2053	BANCA D'ITALIA	INTERESSI PROVVISORI	€	6,20				
		2264	CREDITO SICILIANO		€	4,44				
					€	752.102,38	€	752.102,38		€ 752.102,38
			CAP. 220							
		238	LA BITTA s.a.s.		€	2.500,00				
					€	2.500,00	€	2.500,00		€ 2.500,00
			CAP. 250							
		1926	CASSA REGIONALE	INTROITO SOMME PROG.	€	66.833,00				
		1979	AURORA ASSICURAZIONE	RISARCIM. SINISTRO DEL	€	4.500,00				
					€	71.333,00	€	71.333,00		€ 71.333,00
E 125/2/0/04			CAP. 250/2							
				VARI					€	589,81
				"					€	2.944,10
				"					€	143,50
				"					€	1.605,60
		73	CLP	SECURITY FEE					€	2.000,00
		78	TTT LINES	SECURITY FEE					€	3.500,00
		125	x PRESS CONTAINER	SECURITY FEE					€	3.000,00
		328	MEDOV/ GARIPOLI E	SECURITY FEE					€	7.000,00
		337	MUNZONE G.	SECURITY FEE					€	2.000,00
		338	EST	SECURITY FEE					€	4.000,00
		350	ENEL DISTRIBUZIONE	SECURITY FEE					€	7.000,00
		390	VIGIL SUD S.R.L.	SECURITY FEE					€	4.000,00
		392	BIRIACO 1895	SECURITY FEE					€	5.000,00
		397	ASSIMAR S.R.L.	SECURITY FEE					€	2.000,00
		401	LEGA NAVALE	SECURITY FEE					€	7.000,00
		403	EST	SECURITY FEE					€	7.000,00
		405	C.F. NAUTICA DI CAT	SECURITY FEE					€	2.500,00
		407	LA CELERE	SECURITY FEE					€	2.000,00

427	MARIMPORT	SECURITY FEE	€	388,20			
429	JOMAR CLUB	SECURITY FEE	€	386,70			
431	G.F.S. S.R.L.	SECURITY FEE	€	291,60			
435	TRIPLA GASSA DA M	SECURITY FEE	€	294,60			
437	GUARDO AGATA	SECURITY FEE	€	618,60			
441	ASS. SPORTIVA SPIR	SECURITY FEE	€	3.000,00			
453	GARIPOLI E BIZZAR	SECURITY FEE	€	2.000,00			
457	GARIPOLI E BIZZAR	SECURITY FEE	€	4.000,00			
463	AGEMARS	SECURITY FEE	€	3.000,00			
466	AGEMARS	SECURITY FEE	€	5.000,00			
468	AGEMARS	SECURITY FEE	€	3.000,00			
472	BEL MARE S.R.L.	SECURITY FEE	€	2.000,00			
501	CUS CATANIA	SECURITY FEE	€	420,00			
503	WAYPOINT YACHTIN	SECURITY FEE	€	427,25			
505	GRASSO SALVATOR	SECURITY FEE	€	411,30			
597	CLP	SECURITY FEE	€	445,50			
599	BRISCHETTO G.	SECURITY FEE	€	454,20			
606	COMUNE DI CT	SECURITY FEE	€	875,09			
613	GARIPOLI E BIZZAR	SECURITY FEE	€	40,48			
615	GARIPOLI E BIZZAR	SECURITY FEE	€	322,70			
617	GARIPOLI E BIZZAR	SECURITY FEE	€	73,50			
620	GARIPOLI E BIZZAR	SECURITY FEE	€	6.350,60			
625	GARIPOLI E BIZZAR	SECURITY FEE	€	254,80			
627	CLP	SECURITY FEE	€	245,40			
629	MARINPORT	SECURITY FEE	€	233,40			
631	MARANGOLO	SECURITY FEE	€	170,40			
633	SEA MALTA C/O MAR	SECURITY FEE	€	310,80			
638	TTT LINES	SECURITY FEE	€	598,99			
645	x PRESS CONTAINER	SECURITY FEE	€	399,70			
648	F.LLI BONANNO	SECURITY FEE	€	29,85			
650	AGEMARS	SECURITY FEE	€	170,80			
653	AGEMARS	SECURITY FEE	€	5.969,85			
659	AGEMARS	SECURITY FEE	€	136,20			
661	CLP	SECURITY FEE	€	444,60			
663	MARANGOLO	SECURITY FEE	€	449,10			
688	SEA MALTA C/O MAR	SECURITY FEE	€	810,77			

692	x PRESS CONTAINER	SECURITY FEE	€	60.40	
698	TTT LINES	SECURITY FEE	€	5.344.65	
702	VIRTU FERRIES	SECURITY FEE	€	226.10	
704	GARIPOLI E BIZZARI	SECURITY FEE	€	272.30	
748	GARIPOLI E BIZZARI	SECURITY FEE	€	367.20	
750	CLP	SECURITY FEE	€	339.00	
757	MARINPORT	SECURITY FEE	€	322.20	
759	TTT LINES	SECURITY FEE	€	363.20	
764	x PRESS CONTAINER	SECURITY FEE	€	340.80	
766	MARANGOLO	SECURITY FEE	€	409.60	
768	S. Tagliavia	SECURITY FEE	€	392.00	
770	S. Tagliavia	SECURITY FEE	€	436.40	
772	S. Tagliavia	SECURITY FEE	€	270.00	
774	S. Tagliavia	SECURITY FEE	€	408.40	
776	L.D.V.I.	SECURITY FEE	€	1.175.47	
780	L.D.V.I.	SECURITY FEE	€	140.00	
782	L.D.V.I.	SECURITY FEE	€	155.40	
789	L.D.V.I.	SECURITY FEE	€	126.60	
795	L.D.V.I.	SECURITY FEE	€	5.459.50	
797	L.D.V.I.	SECURITY FEE	€	305.20	
799	CLP	SECURITY FEE	€	0.50	
801	MARINPORT	SECURITY FEE	€	808.52	
805	MARANGOLO	SECURITY FEE	€	89.52	
813	ITALTRAG	SECURITY FEE	€	334.80	
819	TTT LINES	SECURITY FEE	€	5.855.20	
821	x PRESS CONTAINER	SECURITY FEE	€	763.70	
827	EST	SECURITY FEE	€	5.000.00	
845	CLP	SECURITY FEE	€	312.80	
856	MARINPORT	SECURITY FEE	€	426.60	
858	ITALTRAG	SECURITY FEE	€	401.40	
860	TTT LINES	SECURITY FEE	€	353.70	
862	x PRESS CONTAINER	SECURITY FEE	€	1.134.62	
870	F.LLI BORDIERI	SECURITY FEE	€	489.85	
876	S. TAGLIAVIA	SECURITY FEE	€	7.971.60	
881	GARIPOLI E BIZZARI	SECURITY FEE	€	406.00	
883	GARIPOLI E BIZZARI	SECURITY FEE	€	152.20	

888	GARIPOLI E BIZZARI	SECURITY FEE	€	379,00			
890	CLP	SECURITY FEE	€	372,40			
898	ITALTRAG	SECURITY FEE	€	4.000,00			
917	TTT LINES	SECURITY FEE	€	356,60			
919	GRIMALDI GROUP	SECURITY FEE	€	85,40			
921	S.TAGLIAVIA	SECURITY FEE	€	549,50			
931	S.TAGLIAVIA	SECURITY FEE	€	3.000,00			
933	S.TAGLIAVIA	SECURITY FEE	€	3.000,00			
935	NAVIGERUM	SECURITY FEE	€	3.000,00			
938	S.TAGLIAVIA	SECURITY FEE	€	2.000,00			
942	MARANGOLO	SECURITY FEE	€	2.000,00			
944	x PRESS CONTAINER	SECURITY FEE	€	5.000,00			
958	IRA COSTRUZIONI	SECURITY FEE	€	2.071,94			
964	IRA COSTRUZIONI	SECURITY FEE	€	397,00			
966	IRA COSTRUZIONI	SECURITY FEE	€	43,40			
968	AC UNIONE SICILIAN	SECURITY FEE	€	606,10			
971	CONFRATERNITA M	SECURITY FEE	€	2.050,30			
974	ERMARE S.R.L.	SECURITY FEE	€	7.534,40			
977	CLP	SECURITY FEE	€	3.077,80			
979	ITALTRAG	SECURITY FEE	€	703,50			
1001	MARANGOLO	SECURITY FEE	€	418,80			
1003	grimaldi Group/o Mar	SECURITY FEE	€	291,00			
1005	TIRRENIA	SECURITY FEE	€	387,60			
1007	TTT LINES/navigerum	SECURITY FEE	€	431,70			
1009	virtu ferries	SECURITY FEE	€	433,20			
1011	x PRESS CONTAINER	SECURITY FEE	€	386,10			
1013	Garipoli e Bizzaro	SECURITY FEE	€	419,10			
1015	GARIPOLI E BIZZARI	SECURITY FEE	€	309,60			
1022	GARIPOLI E BIZZARI	SECURITY FEE	€	926,12			
1026	GARIPOLI E BIZZARI	SECURITY FEE	€	60,00			
1029	GARIPOLI E BIZZARI	SECURITY FEE	€	390,00			
1032	GARIPOLI E BIZZARI	SECURITY FEE	€	858,25			
1035	GARIPOLI E BIZZARI	SECURITY FEE	€	2.155,05			
1038	GARIPOLI E BIZZARI	SECURITY FEE	€	8.169,30			
1040	COMPAGNIA LAV. PQ	SECURITY FEE	€	57,40			
1042	MARIMPORT	SECURITY FEE	€	801,20			

1045	NICOTRA E BERTUC	SECURITY FEE	€	3.097,30			
1047	ITAL TRAG SRL	SECURITY FEE	€	298,20			
1049	TIRRENIA	SECURITY FEE	€	73,80			
	DIESEL MARE	SECURITY FEE	€	3.000,00			
	CIRCOLO PESCA D'AZ	SECURITY FEE	€	2.000,00			
	TIRRENIA	SECURITY FEE SETT.	€	2.189,20			
	ITALTRAG	SECURITY FEE LUGLIO		959,85			
	T.T.T. LINES	SECURITY FEE LUGLIO		9.866,55			
	X PRESS CONTAINER	SECURITY FEE LUGLIO		668,50			
	CLP	SECURITY FEE LUGLIO		480,15			
	EST	SECURITY FEE LUGLIO		21,20			
	NICOTRA E BERTUC	SECURITY FEE LUGLIO		402,75			
	CLP	SECURITY FEE AGOSTO		715,60			
	NICOTRA E BERTUC	SECURITY FEE AGOSTO		333,75			
	ITALTRAG	SECURITY FEE AGOSTO		264,85			
	T.T.T. LINES	SECURITY FEE AGOSTO		15.431,50			
	x PRESS CONTAINER	SECURITY FEE AGOSTO		499,10			
	ITALTRAG	SECURITY FEE APR.-MAG.		886,85			
	CLP	SECURITY FEE SET.		1.116,95			
	NICOTRA E BERTUC	SECURITY FEE SET.		59,50			
	ITALTRAG	SECURITY FEE SET.		627,55			
	T.T.T. LINES	SECURITY FEE SET.		9.109,75			
	virtu ferries	SECURITY FEE SET.		2.228,20			
	x PRESS CONTAINER	SECURITY FEE SET.		519,40			
	MUNZONE MINEO	SECURITY FEE SET.		0,70			
	CLP	SECURITY FEE OTT.		1.143,86			
	NICOTRA E BERTUC	SECURITY FEE OTT.		81,40			
	ITALTRAG	SECURITY FEE OTT.		457,25			
	T.T.T. LINES	SECURITY FEE OTT.		5.379,80			
	x PRESS CONTAINER	SECURITY FEE OTT.		445,90			
	virtu ferries	SECURITY FEE OTT.		930,40			
	CLP	SECURITY FEE NOV		1.204,10			
	NICOTRA E BERTUC	SECURITY FEE NOV		2,40			
	ITALTRAG	SECURITY FEE NOV		473,00			
	T.T.T. LINES	SECURITY FEE NOV		6.173,00			
	x PRESS CONTAINER	SECURITY FEE NOV		636,30			



		Virtu ferries	SECURITY FEE NOV				712,90	
		CLP	SECURITY FEE DIC				1.519,18	
		ITALTRAG	SECURITY FEE DIC				€ 368,25	
		T.T.LINES	SECURITY FEE DIC				€ 6.456,35	
		x PRESS CONTAINER	SECURITY FEE DIC				€ 511,70	
		Virtu ferries	SECURITY FEE DIC				€ 991,40	
							€ 287.783,57	€ 287.783,57
5		DIESEL MARE			€ 3.000,00			
102		BEL MARE S.R.L.			€ 3.000,00			
106		CIRCOLO PESCA D'ALTURA			€ 2.000,00			
232		WIND TELECOM. S.P.A.			€ 2.000,00			
236		MEDITERRANEA Y.C.			€ 7.000,00			
260		CANTIERI NAVALI ANFUSO			€ 7.000,00			
347		ASSIMAR			€ 7.000,00			
366		ASS.SPORT. SPIN			€ 2.000,00			
533		GRASSO ANTONIO			€ 3.000,00			
585		MAREOMNIA			€ 3.000,00			
650		A.C. UNIONE SICILIANA			€ 2.000,00			
653		CUS CATANIA			€ 2.000,00			
720		C.L.P.			€ 1.110,70			
725		ITALTRAG			€ 329,10			
737		T.T.T.LINES			€ 5.275,60			
740		VIRTU FERRIES			€ 122,00			
742		X-PRESS CONTAINER			€ 887,60			
783		C.L.P.			€ 1.745,04			
788		ITALTRAG			€ 417,45			
798		T.T.T.LINES			€ 5.647,90			
801		VIRTU FERRIES			€ 312,60			
803		X-PRESS CONTAINER			€ 365,40			
805		F.LLI BONANNO			€ 126,00			
830		E.S.T.			€ 1.260,27			
838		C.L.P.			€ 2.287,81			
843		ITALTRAG			€ 476,55			
850		TIRRENIA DI NAVIGAZ.			€ 2.039,60			
853		T.T.T.LINES			€ 5.927,10			
856		VIRTU FERRIES			€ 683,60			

2266		CLP	SECURITY FEE APR. 07	€	1.105,48				
2268		SILOS GRANARI	SECURITY FEE MAG. 07	€	693,35				
2270		MARANGOLO	SECURITY FEE MAG. 07	€	127,40				
2272		GRIMALDI GROUP	SECURITY FEE MAG. 07	€	1.667,30				
2274		MARIMPORT	SECURITY FEE MAG. 07	€	19,92				
2277		ITALTRAG	SECURITY FEE MAG. 07	€	396,40				
2280		TIRRENIA DI NAVIGA	SECURITY FEE MAG. 07	€	1.978,30				
2283		T.T.T.LINES	SECURITY FEE MAG. 07	€	7.855,30				
2286		VIRTU FERRIES	SECURITY FEE MAG. 07	€	2.544,40				
2288		E.S.T.	SECURITY FEE MAG. 07	€	25,28				
2290		X-PRESS CONTAINER	SECURITY FEE MAG. 07	€	521,50				
2292		GARIPOLI & BIZZAR	SECURITY FEE MAG. 07	€	1.035,30				
2294		MARILIA SPECIAL	SECURITY FEE MAG. 07	€	13,80				
2296		SO.GE.S.A.L.	SECURITY FEE MAG. 07	€	193,20				
2298		CLP	SECURITY FEE MAG. 07	€	1.051,11				
2300		SILOS GRANARI	SECURITY FEE MAG. 07	€	42,46				
2302		MARIMPORT	SECURITY FEE MAG. 07	€	514,52				
2304		GRIMALDI GROUP	SECURITY FEE MAG. 07	€	1.610,20				
2307		ITALTRAG	SECURITY FEE MAG. 07	€	620,05				
2310		TIRRENIA DI NAVIGA	SECURITY FEE MAG. 07	€	2.134,60				
2313		T.T.T.LINES	SECURITY FEE MAG. 07	€	8.736,95				
2316		VIRTU FERRIES	SECURITY FEE GIU. 07	€	3.371,10				
2318		E.S.T.	SECURITY FEE GIU. 07	€	6,24				
2320		X-PRESS CONTAINER	SECURITY FEE GIU. 07	€	655,90				
2322		SO.GE.S.A.L.	SECURITY FEE GIU. 07	€	123,20				
2324		AGEMARS	SECURITY FEE GIU. 07	€	1.339,50				
2331		CIRCOLO NAUTICO	SECURITY FEE ANNO. 07	€	2.000,00				
2333		WAYPOINT YC	SECURITY FEE ANNO. 07	€	4.000,00				
2335		SO.GE.S.A.L.	SECURITY FEE ANNO. 07	€	4.000,00				
2340		CLP	SECURITY FEE LUG. 07	€	1.007,63				
2342		SILOS GRANARI	SECURITY FEE LUG. 07	€	385,19				
2344		GRIMALDI GROUP	SECURITY FEE LUG. 07	€	1.949,50				
2346		MARIMPORT	SECURITY FEE LUG. 07	€	77,20				
2350		ITALTRAG	SECURITY FEE LUG. 07	€	747,70				
2353		TIRRENIA DI NAVIGA	SECURITY FEE LUG. 07	€	2.486,10				
2356		T.T.T.LINES	SECURITY FEE LUG. 07	€	9.999,35				

2359	VIRTU FERRIES	SECURITY FEE LUG. 07	€	4.215,60					
2361	X-PRESS CONTAINER	SECURITY FEE LUG. 07	€	719,60					
2363	E.S.T.	SECURITY FEE LUG. 07	€	39,84					
2365	SO.GE.S.A.L.	SECURITY FEE LUG. 07	€	107,80					
2367	AGEMARS	SECURITY FEE LUG. 07	€	2.061,30					
2369	MUNZONE MINEO	SECURITY FEE LUG. 07	€	12,60					
2380	CLP	SECURITY FEE AGO. 07	€	691,94					
2382	SILOS GRANARI	SECURITY FEE AGO. 07	€	261,93					
2384	MARANGOLO	SECURITY FEE AGO. 07	€	56,70					
2386	GRIMALDI GROUP	SECURITY FEE AGO. 07	€	1.084,10					
2389	ITALTRAG	SECURITY FEE AGO. 07	€	476,05					
2392	TIRRENIA DI NAVIGA	SECURITY FEE AGO. 07	€	1.245,90					
2395	T.T.T. LINES	SECURITY FEE AGO. 07	€	14.871,25					
2398	VIRTU FERRIES	SECURITY FEE AGO. 07	€	4.387,70					
2400	SO.GE.S.A.L.	SECURITY FEE AGO. 07	€	82,60					
2402	X-PRESS CONTAINER	SECURITY FEE AGO. 07	€	494,20					
2404	AGEMARS	SECURITY FEE AGO. 07	€	1.479,90					
	CLP	SECURITY FEE SET. 07	€	427,14					
	SILOS GRANARI	SECURITY FEE SET. 07	€	274,44					
	E.S.T.	SECURITY FEE SET. 07	€	68,88					
	ITALTRAG C/O NICOTRA	SECURITY FEE SET. 07	€	627,90					
	TIRRENIA DI NAVIGA	SECURITY FEE SET. 07	€	2.073,00					
	GRIMALDI GROUP	SECURITY FEE SET. 07	€	1.399,20					
	T.T.T. LINES	SECURITY FEE SET. 07	€	9.603,05					
	X-PRESS CONTAINER	SECURITY FEE SET. 07	€	639,10					
	SO.GE.S.A.L.	SECURITY FEE SET. 07	€	106,40					
	VIRTU FERRIES	SECURITY FEE SET. 07	€	2.132,10					
	MEDOV	SECURITY FEE SET. 07	€	1.768,80					
	GARIPOLI & BIZZARI	SECURITY FEE SET. 07	€	571,20					
	CLP	SECURITY FEE OTT. 07	€	609,28					
	SILOS GRANARI	SECURITY FEE OTT. 07	€	596,13					
	E.S.T.	SECURITY FEE OTT. 07	€	31,44					
	ITALTRAG	SECURITY FEE OTT. 07	€	827,45					
	TIRRENIA DI NAVIGA	SECURITY FEE OTT. 07	€	2.004,15					
	GRIMALDI GROUP	SECURITY FEE OTT. 07	€	1.901,30					
	T.T.T. LINES	SECURITY FEE OTT. 07	€	7.794,75					

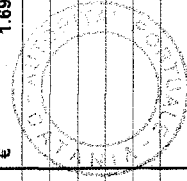
50404	MARIMPORT	"	"	"	"	€	165.00	
190504	AG. MAR. MARILIA	"	"	"	"	€	330.00	
190504	DI GI. VI.	SOSTA MERCE B. 3/03				€	384.24	
190504	AG. MAR. MARILIA	SOSTA MERCE B. 2/03				€	347.06	
190504	MARIMPORT	SOSTA MERCE B. 1/03				€	384.24	
110604	AG. MAR. MARILIA	SOSTA MERCE B. 8/04				€	1.200.00	
290604	G.C.M. DI PAPA AGA	SOSTA MERCE B. 9/04				€	1.800.00	
151104	CCM PAPA	SOSTA MERCE 10/04				€	1.000.00	
290604	AG. MAR. ALI' CARLO	SOSTA MERCE B. 10/04				€	900.00	
290604	AG. MAR. ALI' CARLO	RIEM. REV. 443/03				€	1.988.46	
150904	AG. MAR. ALI' CARLO	RIEM. REV. 614/03				€	100.00	
150904	MARIMPORT	RIEM. REV. 755/03				€	225.00	
150904	MARIMPORT	RIEM. REV. 319/03				€	3.718.49	
150904	MARIMPORT	"	"	"	"	€	1.800.00	
150904	AG NICOTRA E BER	SOSTA MERCE B. 12/04				€	2.325.00	
260904	COOP. COSTRUTTO	SOSTA MERCE B. 12/04				€	312.50	
151104	PROCACCIANTE TRASPORTI					€	450.00	
231104	PROCACCIANTE TR	sosta merce				€	187.50	
231104	MARIMPORT					€	1.400.00	
231104	MARIMPORT					€	2.325.00	
231104	AG. MAR. MARANGOLO					€	6.000.00	
291104	EUROCOMEC					€	1.050.00	
	Marangolo					€	5.950.00	
	EUROCANEC					€	3.500.00	
	Marangolo					€	3.500.00	
	Marangolo					€	4.000.00	
	Marangolo					€	100.00	
	Marangolo					€	5.000.00	
	Marangolo					€	5.000.00	
	Marangolo					€	7.500.00	
	Marangolo					€	1.040.00	
	CSP					€	525.00	
						€	4.000.00	
91	Marangolo	SOSTA IN PORTO CONTEN.				€	75.00	
92	Marangolo	SOSTA IN PORTO LAM.				€	200.00	
204	Perez A.	SOSTA IN PORTO LAM.				€	150.00	

AUTORITA' PORTUALE DI CATANIA

ELENCO RESIDUI PASSIVI AL 31.12.2007

CAP.	ANNO 2007	EURO	ANNI PRECED.		TOT. RESIDUI AL 31.12.2007	MAN. N
			EURO	EURO		
<u>10</u>						
	DOTTOR PORTELLI			€ 11,05		
	DOTTOR PORTELLI			€ 520,00		
	DOTT. DE LUCA			€ 260,00		
	DOTT. GAMBINO			€ 130,00		
	DOTT. RIDOLFO			€ 130,00		
	COMITATO PORTUALE			€ 130,00		
	TESORERIA PROV. STATO			€ 7.600,00		
	ITINERA			€ 686,40		
	AP PALERMO			€ 12.382,00		
	AVVISATORE MARITTIMO			€ 575,00		
	NAVIGERUM VIAGGI			€ 907,00		
	TRIMONDO VIAGGI			€ 369,63		
				€ 23.701,08	€ 23.701,08	
	erario		€ 1.310,78			
	comitato portuale		€ 15.444,00			
	erario		€ 240,98			
	inps		€ 302,89			
	hotel excelisior		€ 667,00			
			€ 17.965,65		€ 17.965,65	
<u>20</u>						
	inps		€ 1.219,82			
	PERS. DIPENDENTE		€ 1.219,82		€ 1.219,82	
	PERS. DIP.					
				€ 5.000,00		
				€ 5.000,00	€ 5.000,00	
<u>30</u>						
	personale dipend.			€ 34.999,03		
				€ 34.999,03	€ 34.999,03	
	INPS		€ 1.995			
	CONTRIB. SU STRAORD. PERS. DIP.					
				IL SEGRETARIO GENERALE		IL PRESIDENTE

ENPDEP	contibuiti saldo 2007	€	5,13	€	28.415,58	€	35.698,92	€	28.415,58
110									
COMUNE DI CATANIA									
CYBER A.T.	FATT N. 482 DEL 20.12.03 (ESP. POZZO NERO MISERICORDIA					€	201,42		
EDICOS	RIPARAZIONE IMPIANTO TELEFONICO					€	90,00		
CREDITORI VARI	residuo					€	407,50		
	MANUTENZIONE EDIFICIO					€	35.000,00		
						€	35.698,92	€	35.698,92
115									
CREDITORI VARI	SISTEMAZIONE PIAZZALI OPERATIVI					€	143.252,66		
CREDITORI VARI	PROGETTI 2004					€	9.557,24		
GALEAZZI MARINA	RISTR. E ADEG. SISMICO EDIF. EX GENIO CIVILE OO.MM.					€	56.575,82		
STUDIO CRISAFULLI	RISTR. E ADEG. SISMICO EDIF. EX GENIO CIVILE OO.MM.					€	16.321,16		
creditori vari	sistemazione piazzali sporgente centrale					€	425.322,49		
CREDITORI VARI	MANUT. ELETTRICHE 2004					€	13.173,97		
CREDITORI VARI	SISTEMAZ. PIAZZ. OPERATIVI (2° LOTTO)					€	410.000,00		
PROGETTI VARI	manutenzioni ed arredi portuali					€	300.934,13		
S.INT EDIL SRL	SPESE PER CONF A DISC. MATERIALE SCANNER					€	3.940,20		
S.INT EDIL SRL	2° C.A.L. ALLEST. STRUTT. APPAR. SCANNER					€	29.842,71		
CREDITORI VARI	MANUTENZIONE STRAORD. ANNO 2005					€	452.758,55		
	TOTALE					€	1.861.678,93	€	1.861.678,93
120									
XEROX SPA	CANONE ASSISTENZA TECNICA			€	144,00				
TRIS BAR	SPESE PER BUFFET			€	450,00				
CARADONNA FRANCESCO	FORNITURA E SOSTITUZIONE COMPONENTI PC			€	582,80				
ELIOGRAFIA SICILIA	SERVIZI DI COPIATURA ELIO			€	506,82				
				€	1.693,62				€
140									
SIDRA SPA	CONGUAGLIO TARIFFARIO 2005					€	6.581,36		
SIDRA SPA	CONGUAGLIO TARIFFARIO 2006					€	86,00		
SIDRA	FATT L. 2103 CANONE ACQUA 2002					€	16.802,20		
SIDRA	FATT. 2104 DEL 31.12.02 CONG. CANONE 2001					€	278,88		
SIDRA	CANONE ACQUA 2003 FATT. N. 968 EL. 29.12.03					€	16.802,20		
SIDRA	INTERESSI DI MORA ANNI 1999 E 2000					€	1.584,92		
ENEL						€	177,08		



IL PRESIDENTE
MUNICIPALITÀ

IL DIRIGENTE
AREA A.D.G.G. E PROMOZIONIF
(AVV. ROBERTO VERITTE)

			€	4.519,12	€	4.519,12
190						
	AVV. SCIUTO	RICH. PARERE AL CONS. DELL'ORDINE (WAYPOINT				
	AVV. SCIUTO	RICORSO A.C. UN IONE SICILIANA	€	1.880,00		
	AVV. TOSCANO	SEGG. GARA	€	1.880,00		
	CREDITORI VARI	PIANO REGOLATORE DEL PORTO	€	1.459,00		
	ST.LEG.SCUDERI(AVV. SCIUTO)	FATT. N. 15, 16, 17, 18 DEL 22.10.03	€	750,00		
	CREDITORI VARI	BIGLIETTO SORTINO CT-RM	€	4.704,26		
	NAVIGERUM VIAGGI	GIUDIZIO CASSAZIONE C/ITALCOMPANY GROUP	€	13.845,24		
	STUDIO SCUDERI	COMPENSO COMMISSIONE GARA CONTRATTO DI TESORERIA 2005-2010	€	1.794,75		
	CREDITORI VARI	SPESA LEGALI PER CONTENZIOSO C.INDACO E ASU	€	170,00		
	CREDITORI VARI		€	2.746,00		
	CREDITORI VARI		€	2.447,57		
	CREDITORI VARI		€	30.000,00		
			€	61.676,82	€	61.676,82
			€	-	€	-
210						
	CREDITORI VARI	PUBBLICITA' REDAZIONALE APRILE 2007	€	4.500,00		€
210/2	regione siciliana	progetto securmed				
	CREDITORI VARI	SECURMED PROGETTO	€	21.452,20		
			€	21.452,20	€	21.452,20
220						
	CREDITORI VARI	SPESA LEGALI E DI REGISTRO	€	1.500,00		
	creditori vari	spese per recupero crediti	€	1.500,00	€	1.500,00
	STUDIO SCUDERI	SPESA LEGALI CONTENZIOSO CGA FRORIDA	€	9.248,87		
			€	34.248,87		€
230						
	CREDITORI VARI	ASSICURAZIONE R.C.	€	18.000,00		
			€	18.000,00		€
240						
	CREDITORI VARI	PULIZIA STARORD. SEDIME PORTUALE	€	18.194,81		
			€	18.194,81		€

IL PRESIDENTE

IL DIRIGENTE

AREA

	SOC. COOP. LA PORTUALE	PULIZIA SEDIME DIC. 07	€ 36.743,54	€	18.194,81	€	18.194,81	€	18.194,81
	CREDITORI VARI	pulizia e diserbo aree e piazzali	€ 14.269,35						
	EDISERVICE	PUBBLICAZIONE ESITO GARA	€ 1.760,40					€	51.773,29
245	CO.EL.DA SOFTWARE SRL	FATT. 97 DEL 19.11.2004	€ 1.233,88					€	1.233,88
	CREDITORI VARI	PROGETTO SOFTWARE CDC E ONERI DI PROGETTO	€ 24.500,00					€	24.500,00
								€	25.733,88
250	MULTISERVIZI SPA	VIGILANZA NON ARMATA	€ 2.466,19						
	CREDITORI VARI	PUBBLICAZIONE GARA TESORERIA	€ 6.355,32						
	CREDITORI VARI	QUOTA ANNUALE ASSOPORTI	€ 28.365,36						
								€	37.186,87
	NANFITO ROBERTO	SALDO DIFF. SU MANDATO 927/07	€ 165,00						
	RE DI COPPE	ACQUISTO ARTICOLI CON LOGO	€ 576,00						
	TIPOGRAFIA ETNA	SPESE REALIZZAZIONE STAMPATI CON LOGO	€ 23.760,00						
	DCM CARBURANTI	SPESE CARB. MARZO - DIC. 2007	€ 2.212,50						
	SOC. COOP. LA PORTUALE	SPESE DISTRIBUZIONE OGGETTI NATALIZI	€ 800,00						
	CAFFETTERIA MUNZIONE	SERVIZIO RINFRESCO CONVEGNO PORTO	€ 308,00						
	TORTORICI SRL	SPESE CONFEZIONE CESTE	€ 824,92						
	SAVARENT	CANONI NOLEGGIO MAGGIO - OTTOBRE 2007	€ 2.476,46						
	SOC. COOP. BIOS	SPESE PROGETTAZIONE GRAFICA CAVALGO	€ 852,80						
	PASTICCERIA MUSUMECI	SPESE DOLCI S. BARBARA	€ 400,00						
	DSCIONTI SNC	SERVIZI AUTOLINEE	€ 330,00						
	GRANDI VIVAI SCIACCA	SPESE PER ADDOBBI NATALIZI PORTO	€ 2.600,00						
	ITINERA SRL	AVVISATORE PARLAMENTARE	€ 670,20						
	PUBLIKOMPASS	SPESE PUBBLICAZIONE REDAZIONALE	€ 12.023,40						
	VIRLINZI SPA	ACQUISTO ARTICOLI FERRAMENTA PER RECINZIONE	€ 798,48						
	SOC. COOP. VESPRI	ACQUISTO SPAZIO PUBBLICITARIO	€ 6.000,00						
								€	54.797,76
255	CREDITORI VARI	SERVIZIO DI VIGILANZA						€	38.367,60
								€	38.367,60
	SICILIA POLICE	SPESE PER SECURITY OTT. - NOV. 07	€ 21.319,20						
	095 MILLIMETRI	SPESE PER REALIZZAZIONE FILMATO SICUREZZA PORTUALE	€ 7.200,00						
	RINA INDUSTRY	MANUTENZIONE SISTEMA DI SECURITY	€ 5.580,00						
	creditori vari	servizio di vigilanza portierato	€ 70.000,00						
								€	104.099,20
								€	104.099,20
								€	38.367,60
								€	38.367,60
								€	54.797,76
								€	54.797,76
								€	104.099,20
								€	104.099,20

IL PRESIDENTE

IL SEGRETARIO GENERALE

			€	€	€	€	€
	CREDITORI VARI	PROGETTO DI INFORMATIZZAZIONE SEDE	€ 10.000,00		€ 11.288,00	€ 11.288,00	€ 11.288,00
550				€ 10.000,00		€	€ 10.000,00
	ERARIO	RIT. ERAR. SU COMP PERS. DIC. 2007	€ 55.653,29				
	ERARIO	ADD. REG. IRPEF DIC. 2007	€ 1.630,45				
	ERARIO	ADD. COMI IRPEF	€ 260,37				
				€ 57.544,11		€	€ 57.544,11
560							
	INPS	CONTRIBUTI PERS. DIC. 07	€ 3.209,74				
	INPS	CONTR. PREMI DIRIGENTI	€ 1.838,00				
	INPS	CONTR. AVV. ROMANO GARA	€ 45,95				
	INPS	CONTR. AVV. ROMANO GARA	€ 18,38				
	INPS	" " "	€ 22,06				
	INPS	CONTR. CO. CO. DIC. 07	€ 610,18				
	INPS	CONTR. AVV. RELAE E SORTINO GARA	€ 65,80				
	INPS	COBNT. DR. FOTI 2 SEM. 07	€ 151,11				
	ENPDAP	COPNTR. PERS. DIP. DIC. 07	€ 1,49				
	PREVINDAI	CONTR. DIRIGENTI 4 TRIM 07	€ 4.977,40				
				€ 10.940,11		€	€ 10.940,11
600							
	ERARIO	R.A. SULLE COMPET. A PROFESS. DIC. 2007	€ 2.435,00				
				€ 2.435,00		€	€ 2.435,00
630							
						€	€ 74.478.754,54
		RESIDUI PASSIVI ANNO 2007	€ 5.805.792,82			€	€ 80.284.547,36
		RESIDUI PASSIVI ANNO 2006 E PREC.	€ 74.478.754,54			€	
		RESIDUI PASSIVI AL 31.12.2007	€ 80.284.547,36			€	€ 80.284.547,36

ALLEGATO AL VERBALE N. 118 DEL COLLEGIO DEI REVISORI		AUTORITA' PORTUALE DI CATANIA		RIACCERTAMENTO DEI RESIDUI AL 31.12.2007	
CAP	DENOMINAZIONE	RTAMENTO AL 31.12.2007		DIFFERENZA	
		RESIDUI AL 01/01/2007	SOMME INCASSATE	SOMME DA INCASSARE	TOTALE
	ENTRATE				
E111/10	CONTR. STATO MANUTENZ. ORDINARIA	€ 1.007.199,66	€	€ 1.007.199,66	€
E221/20	CONTR. STATO MANUTENZ. STRAORD.	€ 1.800.783,98	€	€ 1.800.783,98	€
E121/10	DEV. TASSE SU MERCI IMB. SBARC. E TRANS.	€ -	€ 13.089,68	€ -	€ 13.089,68 (REV. N.1 e 100)
E121/30	DEV. TASSA SUPPLET. DI ANCORAGGIO	€ 386.851,59	€	€ 210.526,25	€ 15.796,46 (eliminazione residui anni 2000-2002)
E122/20	DIRITTI PORT. TRAFF. PASSEGG.	€ 615.526,83	€ 333.029,02	€ 275.184,33	€ 7.313,80 RESIDUI 2000
E125/20/02	DIRITTI PORT. TRAFF. MERCI	€ 413.165,52	€ -	€ -	€ 413.165,52 NESSUN RISCONTRO FORMALE
E113/20	CONTRIBUTO DEL COMUNE DI CT	€ 568.102,59	€	€ 568.102,59	€ -
E123/10	CONTR. DELLA PROVINCIA REGION. DI CT	€ 536.870,35	€ 106.628,43	€ 423.900,93	€ 6.340,99 diff. Data da introito da partite di giro
E123/30	CANONI DEMANIALI	€ 174,92	€ -	€ -	€ 174,92
E124/10	INTERESSI ATTIVI SU TITOLI E DEPOSITI	€ 447.459,30	€ 447.459,30	€ -	€ -
E125/20/04	ENTRATE EVENTUALI E DIVERSE	€ 325.309,71	€ 70.570,59	€ 287.783,57	€ 33.044,45 maggiori accertamenti security fee
E121/50	security fee	€ -	€ -	€ -	€ -
	PROVENTI DERIV. DA AUTORIZZAZ.	€ 3.688,36	€ 630,76	€ 3.057,60	€ -
	EX ART. 86 C.N.	€ -	€ -	€ -	€ -
E121/40	PROVENTI DERIV. DA AUTORIZZ.	€ 8.773,86	€ -	€ 8.773,86	€ -
E121/10	ESERCIZIO DI IMPRESA IN PORTO	€ -	€ -	€ -	€ -
	PROVENTI DERIV. DA AUTORIZZ.	€ 78.326,49	€ -	€ 78.326,49	€ -
E221/10	DEPOSITO DI MERCI IN BANCHINA	€ -	€ -	€ -	€ -
	CONTRIB. DELLO STATO PER	€ -	€ -	€ -	€ -
E311/20/01	ESECUZIONE DI OPERE	€ 69.655.514,46	€	€ 69.655.514,46	€ -
E311/70	RITENUTE PREVIDENZ. ASSISTENZ.	€ -	€ 6.420,65	€ -	€ 6.420,65
	PARTITE IN SOSPESO	€ 87.973,79	€ -	€ -	€ 87.973,79
	TOTALE VARIAZ. ENTRATE	€ 75.885.721,41	€ 1.169.980,23	€ 74.319.163,40	€ 446.617,78
	USCITE				
	RESIDUI AL 01/01/2007	€ 31.699,01	€ 7.987,93	€ 23.701,08	€ -
	RTAMENTO AL 31.12.2007	€ 39.764,51	€ 34.784,51	€ 5.000,00	€ -
	TOTALE	€ 37.220,13	€ 2.221,10	€ 34.999,03	€ -
U111/10	COMPENSI, ASSEGNI, INDENNITA' E RIMB.	€ 16.948,53	€ 12.948,53	€ 4.000,00	€ -
U112/20/01	AGLI ORGANI DI AMMINE E CONTROLLO	€ 31.699,01	€ 7.987,93	€ 23.701,08	€ -
U112/30/01	EMOLUMENTI FISSALI PERSONALE	€ 39.764,51	€ 34.784,51	€ 5.000,00	€ -
U112/20/03	INDENNITA' VARIE AL PERSONALE DIPENDENTE	€ 37.220,13	€ 2.221,10	€ 34.999,03	€ -
U112/40/01	EMOLUMENTI AL PERS. NON DIPENDENTE	€ 16.948,53	€ 12.948,53	€ 4.000,00	€ -
U112/50	INDENNITA' MISSIONE E RIMB. SPESE	€ 7.337,29	€ 3.334,68	€ 4.002,61	€ -
	ALTRI ONERI PER IL SERVIZIO	€ 10.272,77	€ -	€ 10.272,77	€ -
	TOTALE	€ 10.272,77	€ -	€ 10.272,77	€ -
	DIFFERENZA				

IL PRESIDENTE
DELL'AUTORITA' PORTUALE
DI CATANIA

IL SEGRETARIO GENERALE
DI CATANIA

AUTORITA' PORTUALE DI CATANIA			
FONDO ACCANTONAMENTO T.F.R. AL 31.12.2007			
FONDO ACCANTONAMENTO T.F.R. AL 31.12.2006			€ 91.318,14
RIVALUTAZ. MOMET. (2,747031)	€	2.757,44	
IMPOSTA SOSTITUTIVA	-€	303,32	
	€	2.454,12	
QUOTA T.F.R. ANNO 2007	€	41.702,06	
RITEN. CONTR. AGG. 2007	-€	3.509,39	
QUOTA T.F.R. DEST. AI FONDI PREV.	-€	26.966,57	
QUOTA T.F.R. ANNO 2007	€	13.680,22	€ 13.680,22
T.F.R. EROGATO ANNO 2004	-€		22.900,00
FONDO ACCANTONAMENTO T.F.R. AL 31.12.2007	€		82.098,36

PROSPETTO DEI CONTEGGI PER IL FONDO DI ACCANTONAMENTO DEL TRATTAMENTO DI FINE RAPPORTO DI LAVORO (T.F.R.) - ANNO 2007 -
(EX INDENNITA' DI ANZIANITA' O DI QUIESCENZA)

Azienda/fil. : 0034/001 AUTORITA' PORTUALE CATANIA

DIR/IMP.

In data : 31.12.07

N O M I N A T I V I	(A)	(B)	(C)	(D)	(E)	(F)	(G)	(GI)	(H) A-B+C+	(I)	(L) H-I-D	(M) H-A+B+G
	FONDO ACCANTON. T.F.R. AL	T.F.R. SMOBILIZZO	RIVALUT. MONETAR.	IMPOST. SOSTIT.	IMPOST. SOSTIT.	T.F.R. MATURATO	RITENUTA CONTRIB.	QUOTA T.F.R. ANNO	QUOTA T.F.R. ANNO	TOTALE T.F.R.	TOTALE T.F.R.	FONDO ACCANTON.
	31.12.06		COEFF.AL 31.12.07		2 0 0 7	SU RETRIE DELL'ANNO 2 0 0 7	AI FONDI PREVIDENZA 2 0 0 7	DESTINATA AL FONDO TESORERIA 2 0 0 7	MATURATO AL 31.12.07	EROGATO NEL 2007 (PER LICENZ. OD RIPORTARE AL 1.01.08	T.F.R. AL 31.12.07 DA RIPORTARE AL 1.01.08	T.F.R. AL 31.12.07 DELL'ANNO 2 0 0 7
Matr. Data ass. Data lic.	di cui	di cui	di cui	di cui	di cui	di cui	di cui	di cui	di cui	di cui	di cui	di cui
Cognome e Nome	Qual. in azienda	in azienda	in azienda	in azies	in azienda	in azienda	in azienda	in azienda	in azienda	in azienda	in azienda	in azienda
12 25/01/2005	2545,45	88,73	88,73	9,76	1537,47	152,90			4018,75	4018,75	4008,99	1473,30
IACOLINO MARIA LETIZIA	2 2545,45	88,73	88,73	9,76					4018,75	4018,75	4008,99	1473,30
T O T A L E	91318,14		2757,44	303,32	41702,06	3509,39	26956,57		105301,68	22900,00	82098,36	40950,11
	91318,14		2757,44	303,32					105301,68	22900,00	82098,36	40950,11

CONSISTENZA INVENTARIALE AL 31.12.2007

		N.VOCI	VALORE		
CAT. 1 [^]	CONSISTENZA AL 01.01.06	235	€ 56.965,61		
	VARIAZIONE IN AUMENTO	0			
	VARIAZIONE IN DIMINUIZIONE	0	€ -		
	CONSISTENZA AL 31.12.2006	235	€ 56.965,61	€	56.965,61
CAT. 2 [^]	CONSISTENZA AL 01.01.06	18	€ 527,82		
	VARIAZIONE IN AUMENTO	0	€ -		
	VARIAZIONE IN DIMINUIZIONE	0	€ -		
	CONSISTENZA AL 31.12.2006	18	€ 527,82	€	527,82
CAT. 3 [^]	CONSISTENZA AL 01.01.06	125	€ 57.807,69		
	VARIAZIONE IN AUMENTO	0			
	VARIAZIONE IN DIMINUIZIONE	0	€ -		
	CONSISTENZA AL 31.12.2006	125	€ 57.807,69	€	57.807,69
CAT. 4 [^]	CONSISTENZA AL 01.01.06	22	€ 9.121,81		
	VARIAZIONE IN AUMENTO	0			
	VARIAZIONE IN DIMINUIZIONE	0	€ -		
	CONSISTENZA AL 31.12.2006	22	€ 9.121,81	€	9.121,81
CAT. 5 [^]	CONSISTENZA AL 01.01.06	1	€ 800,00		
	VARIAZIONE IN AUMENTO	0	€ -		
	VARIAZIONE IN DIMINUIZIONE	0	€ -		
	CONSISTENZA AL 31.12.2006	1	€ 800,00	€	800,00
CAT. 6 [^]	CONSISTENZA AL 01.01.06	0	€ -		
	VARIAZIONE IN AUMENTO	0	€ -		
	VARIAZIONE IN DIMINUIZIONE	0	€ -		
	CONSISTENZA AL 31.12.2006	0	€ -	€	-
CAT. 7 [^]	CONSISTENZA AL 01.01.04	0	€ -		
	VARIAZIONI IN AUMENTO	0	€ -		
	VARIAZIONE IN DIMINUIZIONE	0	€ -		
	CONSISTENZA AL 31.12.2005	0	€ -	€	-
CAT. 8 [^]	CONSISTENZA AL 01.01.06	7	€ 85,89		
	VARIAZIONE IN AUMENTO	0	€ -		
	VARIAZIONE IN DIMINUIZIONE	0	€ -		
	CONSISTENZA AL 31.12.2006	7	€ 85,89	€	85,89

CONSISTENZA INVENTARIALE ALLA DATA DEL 31.12.2006

€ 125.308,82

Partite di giro E.F. 2007

E 311/10/01	EX Cap. 520	€	333.977,42		U 311/10/01	EX Cap. 550	€	276.681,91	€	57.295,51
E 311/20/01	EX Cap. 530	€	91.136,75		U 311/20/01	EX Cap. 560	€	86.868,23	€	4.268,52
E 311/50/01	EX Cap. 570	€	38.531,66		U 311/50/01	EX Cap. 600	€	36.605,66	€	1.926,00
E 311/70/01	EX Cap. 600	€	-		U 311/70/01	EX Cap. 630	€	325.667,88	-€	325.667,88
		€	463.645,83				€	725.823,68	-€	262.177,85
		€	262.177,85							
		€	725.823,68							

RELAZIONE TECNICO – ILLUSTRATIVA DEI RISULTATI DI GESTIONE

Le entrate accertate durante l'esercizio 2007, ammontano complessivamente a € 8.988.548,93 mentre gli impegni di spesa ammontano complessivamente a € 8.396.884,89 (di cui € 2.668.772,32 per spese correnti, € 4.931.369,67, per spese in conto capitale e € 796.742,90 per partite di giro) con un avanzo finanziario di competenza pari a € 591.664,04

Dall'esame del Rendiconto Finanziario relativo all'anno 2007 si rileva che:

- a) sono state accertate, sui titoli 1° e 2°, entrate per complessivi € 3.277.807,84 a fronte di una previsione di € 3.321.907,14 con una **differenza in negativo di € 44.099,30** dovuta al saldo minore tra le entrate da trasferimento corrente e le maggiori entrate accertate.

In particolare sul :

TITOLO 1° - "Entrate derivanti da trasferimenti correnti"

A fronte di una previsione di € 1.780.874,14, sono state accertate entrate per € 1.241.515,45 con un decremento di € 539.358,69 così ripartito :

Categoria 1^ - "Trasferimenti da parte dello Stato"	entrate previste	entrate accertate	differenza
Cap. 20 - "Contributo dello Stato per man. Straod."	€ 500.000,00	€ 0	-€ 500.000,00
Cap. 30 - "Devoluzione tasse su merci imb. e sbarc."	€ 146.000,00	€ 320.575,59	€ 174.575,59
Cap. 50 - "Diritti portuali su traffico passeggeri"	€ 260.000,00	€ 271.974,48	€ 11.974,48
Cap. 60 - "Diritti portuali su traffico merci"	€ 565.000,00	€ 638.967,19	€ 73.967,19
Cap. 90- Contributo della Regione (L. 22.12.2005)	€ 0	€ 9.998,19	€ 9.998,19
Cap. 100- Contributo del Comune	€ 103.291,38	€ 0	-€ 103.291,38
Cap. 110- Contributo Amministrazione Provinciale	€ 206.582,76	€ 0	-€ 206.582,76
			€ 539.358,69

TITOLO 2° - "Altre entrate"

A fronte di una previsione di € 1.541.033,00 sono state accertate entrate per € 2.036.292,39 con un incremento di € 495.259,39 così ripartito:

Categoria 2^ "Redditi e Proventi patrimoniali"

	entrate previste	entrate accertate	differenza
Cap. 210 - "Canoni demaniali"	€ 1.150.000,00	€ 1.438.173,99	€ 288.173,99
Cap. 220 - "Interessi su dep. c/c"	€ 1.033,00	€ 2.745,82	€ 1.712,82
			€ 289.886,81

Categoria 3^ "Recuperi e rimborsi diversi"

Cap. 250 - "Recuperi e rimborsi diversi"

	entrate previste	entrate accertate	differenza
	€ -	€ 41.028,40	€ 41.028,40
" 250/2 "Security fee"	€ 0	€ 431.664,03	€ 431.664,03
			€ 472.692,43

Categoria 4 [^] - "Entrate non class. in altre voci"	<u>entrate previste</u>	<u>entrate accertate</u>	<u>differenza</u>
Cap. 270 - "Autorizz.ex art. 68 C.N."	€. 15.000,00	€. 17.200,00	€. 2.200,00
Cap. 280 - "Autorizz.esercizio impresa in Porto"	€. 50.000,00	€. 84.560,75	€. 34.560,75
Cap. 290 - "Autorizz.deposito merci in banchina"	€. 25.000,00	€. 20.990,14	- €. 4.080,60
Cap. 300 - "Entrate varie ed eventuali"	€. 300.000,00	€. 0	- €. 300.000,00
			- €. 267.119,85

b) che le somme impegnate durante l'anno 2007 per spese correnti e spese in conto capitale, ammontano complessivamente a €. 7.600.141,99 a fronte di una spesa prevista di €. 3.821.200, con una differenza in meno di €. 3.778.941,99

In particolare sul:

TITOLO I° - "Spese correnti"

	<u>spese previste</u>	<u>impegni definitivi</u>	<u>differenza</u>
Categoria 2 [^] - "Oneri per il personale"	€. 1.486.200,00	€. 1.200.477,38	- €. 285.722,62
Categoria 4 [^] - "Acq. beni e servizi"	€. 1.098.500,00	€. 718.009,39	- €. 380.490,61
Categoria 6 [^] - "interessi passivi e commissioni bancarie"	€. 500,00	€. 236,28	- €. 263,72
			- €. 666.476,95

TITOLO II° - "Spese in conto capitale"

A fronte di una previsione di €540.000,00 sono stati effettuati impegni di spesa per €. 4.931.369,67 con un incremento di €.4.391.369,67 sulla Cat. 2[^] coperto dalla assegnazione del fondo perequativo 2007 introitato con reversale n° 1015 del 31/12/2007.

GESTIONE DI COMPETENZA

Entrate correnti	€. 3.277.807,84
Entrate in conto capitale	€. 4.913.998,19
Partite di giro	€. 796.742,90
Totale entrate accertate	€. 8.988.548,93
Spese correnti	€. 2.668.772,32
Spese in conto capitale	€. 4.931.369,67
Partite di giro	€. 796.742,90
Totale spese impegnate	€. 8.396.884,89

AVANZO FINANZIARIO DI COMPETENZA 2007

€. 591.664,04

SITUAZIONE FINANZIARIA

La situazione finanziaria dell'Autorità Portuale al 31.12.2007 è la seguente:

avanzo di amministrazione al 31.12.2006	€.	3.911.026,63
entrate accertate anno 2007	€.	<u>8.988.548,93</u>
	TOTALE	€. 12.899.575,56
uscite impegnate anno 2007	€.	<u>8.396.884,89</u>
	DIFFERENZA	€. 4.502.690,67
Riaccertamento dei residui	- €.	355.145,66
Mandato n° 1102/2006 contabilizzato nel 2007	€	<u>145,02</u>
	€	4.147.690,03
AVANZO DI AMMINISTRAZIONE AL 31.12.2007	€	4.147.690,03

SITUAZIONE DI CASSA AL 31.12.2007**IN EURO**

In c/competenze	€.	6.673.549,71	
Riscossioni			
In c/residui	€.	<u>1.169.950,23</u>	€. 7.843.499,94
Pagamenti			
In c/competenze	€.	2.591.092,07	
In c/residui	€.	<u>1.266.809,61</u>	€. <u>3.857.901,68</u>
AVANZO DI CASSA ANNO 2007	€.	3.985.598,26	
Consistenza di cassa al 01.01.2007	€.	<u>3.812.486,51</u>	
FONDO CASSA AL 31.12.2007	€.	7.798.084,77	

La predetta somma di €. 7.798.084,77 corrisponde al saldo di cassa profferito dal "Credito Siciliano" Istituto Cassiere dell'Autorità Portuale di Catania, alla data del 31.12.2007.

L'importo di cui sopra si trova depositato sul conto corrente di contabilità unica n. 0151732 della Tesoreria Provinciale dello Stato di Catania, intestato all'Autorità Portuale di Catania.

GESTIONE DEI RESIDUI

Per quanto riguarda la gestione dei residui, durante l'anno 2007 sono state riscosse somme per € 1.169.950,23 e pagate somme per complessive € 1.266.809,61.

Il riaccertamento generale dei residui ha fatto registrare un saldo negativo di € 355.145,66.

SITUAZIONE PATRIMONIALE

in euro

ATTIVITA'

Mobili e macchine d'ufficio	€	125.308,82	
Rettifica patrimonio netto	€	44.827,98	
Crediti e residui attivi	€	76.634.152,62	
Altri crediti	€	3.111,10	
Depositi in tesoreria	€	7.798.084,77	
TOTALE	€	84.605.685,29	€ 84.605.685,29

PASSIVITA'

Debiti e residui passivi	€	80.284.547,36	
Accantonamento per T.F.R.	€	82.098,36	
Fondo Ammortamento	€	91.349,54	
TOTALE	€	80.457.995,26	€ 80.457.995,26

PATRIMONIO NETTO € 4.147.690,03

TOTALE A PAREGGIO € **84.605.685,29**

AMMORTAMENTO BENI MATERIALI

Consistenza al 31.12.2006	€	78.718,66
Ammortamento anno 2007	€	<u>12.530,88</u>
Consistenza al 31.12.2007	€	91.349,54

FONDO T.F.R.

Consistenza al 1.01.2007 € 91.318,14

Rivalutaz. T.F.R. al 31.12.2007 (3,485981%)	€	2.757,44
Imposta sostitutiva	-	<u>€ 303,32</u>
	€	2.454,12

T.F.R. maturato anno 2007 € 41.702,06

Rivalutaz.T.F.R. al 31.12.2007 (3,485981%)	€ 2.757,44	
Imposta sostitutiva	- € 303,32	
	€ 2.454,12	
T.F.R. maturato anno 2007	€ 41.702,06	
Ritenuta contrib.aggiunt.anno 2007	€ 3.509,39	
Quota T.F.R. destinata ai fondi prev.	€ 26.966,57	
Quota T.F.R. anno 2007	€ 13.680,22	€ 13.680,22
Fondo accantonamento T.F.R. anno 2007		€ 82.098,36

CONTO ECONOMICO

Ricavi e profitti

Entrate correnti	€ 3.277.807,84	
TOTALE	€ 3.277.807,84	€ 3.277.807,84

Sopravv. Attive ed insuss.di passivo	€ 8.984,64	
TOTALE	€ 3.286.792,48	€ 3.286.792,48

Costi e perdite

Spese correnti	€ 2.668.772,32	
Quota adeguamento fondo T.F.R.	€ 13.680,22	
Ammortamenti e deperimenti	€ 12.530,88	
Sopravvenienze passive	€ 355.145,66	
	€ 3.050.129,08	€ 3.050.129,08


AVANZO ECONOMICO 2007		€ 236.663,40
TOTALE A PAREGGIO		€ 3.286.792,48

La sopravvenienza passiva e l'insussistenza di attivo è costituita dal saldo del riaccertamento dei residui attivi e passivi .

Catania, 27 luglio 2008

IL PRESIDENTE

Santo Castiglione



RELAZIONE DEL PRESIDENTE AL CONTO CONSUNTIVO E.F. 2007

• PREMESSA

Con la presente relazione illustrativa, a corredo di quella tecnica, si intendono fornire tutti gli elementi di valutazione politico - programmatica legati ai risultati economico - finanziari del rendiconto. Si premette che l'esercizio Finanziario 2007, sulla base delle disposizioni di legge finanziaria e le successive d'attuazione da parte del Ministero del Tesoro, è stato contrassegnato dalla necessità di ridurre alcune voci di spesa che ha comportato enormi sacrifici nella gestione di funzionamento della struttura, mantenendo inalterata l'obbligatorietà del perseguimento degli obiettivi istituzionali.

In ordine all'analisi dei risultati della gestione si rappresenta quanto segue:

GESTIONE ECONOMICO - FINANZIARIA

• ENTRATE

€ 3.277.807,84

La capacità finanziaria dell'Autorità Portuale ha registrato un risultato complessivo delle entrate correnti pari ad €. 3.277.807,84 con un decremento di circa il 25% rispetto all'anno precedente (2006) dovuto alla diminuzione dei trasferimenti ed in particolare a quelli relativi al contributo ordinario ex articolo 13 della legge 84/1994 da parte dell'Amministrazione Comunale di Catania ed a quello per la manutenzione delle aree e degli arredi portuali in convenzione biennale con il Ministero delle Infrastrutture (circa 1 mln di euro).

Tale dato deve tenere conto però di alcune dinamiche di entrata che specificatamente hanno registrato un incremento; è il caso particolare di quelle relative alle entrate proprie dell'Ente (+13%), derivanti dal traffico, dalla gestione del demanio marittimo e di altri servizi portuali.

Il "fatturato" proprio dell'Ente, nel suo percorso di crescita, consente una autonomia finanziaria di soddisfacente livello (0,88 nel 2006), 0,75 nel 2007, tenuto conto della riduzione di trasferimenti.

Le ragioni a fondamento dei risultati conseguiti possono senz'altro così riferirsi: per la parte negativa alla drastica riduzione dei trasferimenti correnti da parte degli EE.LL e dello Stato; per il trend positivo invece ad un aumento della domanda di aree per sosta merce e container in concessione pluriennale nonché ad una migliore gestione delle aree ed al miglioramento dei collegamenti marittimi di crociera che, grazie all'operatività di compagnie internazionali, ha trovato nel Porto di Catania uno snodo fondamentale per il Mediterraneo.

Per ciò che concerne il dato riferito ai canoni concessori, occorre invece chiarire che, nonostante il mancato perfezionamento nel corso del 2007 delle procedure amministrative di concessione legate a due grandi obiettivi (riqualificazione dell'edificio "ex Vecchia Dogana" e terminal contenitori), seppur legato a fattori di dinamica contrattuale, esso ha comunque conseguito un sensibile incremento dovuto anche all'applicazione delle norme sul calcolo degli oneri concessori.

Un cenno separato va fatto in ordine alle entrate previste per la c.d. security fee (ovvero tariffa di security) la cui previsione, fondata sulla copertura dei costi da sostenere per la realizzazione operativa del P.F.S.O. (Port Facility Security Plan) si è rivelata corrispondente all'accertamento finanziario anche se lenta nella riscossione a causa del contestato aumento dei canoni demaniali - quota security - non corrisposto dai concessionari i quali hanno così disatteso le prescrizioni contenute nell'ordinanza n. 10 del 7.10.2005. L'Autorità Portuale ha dal canto suo attivato le procedure di recupero coatto delle somme spettanti che dovrebbe condurre ad una esigibilità superiore al 75% delle somme calcolate ivi compresi gli oneri accessori. Il tutto in attesa delle valutazioni del G.A. adito da alcuni concessionari sulla legittimità di applicazione della tassa.

Le entrate previste dall'articolo 13 della legge 84/94, come accennato in precedenza, sono state introitate in modo sostanzialmente regolare dalla

Provincia Regionale di Catania con una interruzione dell'erogazione per quel che riguarda l'Amministrazione Comunale. Risulta a tutt'oggi assente qualsivoglia forma di contribuzione da parte della competente Camera di Commercio e della Regione Siciliana. Tali elementi nel corso dell'anno sono stati più volte posti all'attenzione del Comitato Portuale all'interno del quale sono presenti, come componenti di diritto, i rappresentanti delegati degli Enti in questione.

Tra le entrate diverse e non previste va sottolineato il recupero di un credito (€ 447.459,30) che l'Autorità Portuale vanta nei confronti dell'IRA COSTRUZIONI - ATI spa, aggiudicataria dei lavori di prolungamento della diga foranea, dovuto al pagamento di un SAL che, come successivamente accertato, la società debitrice aveva ceduto alla Banca S. Paolo.

• **USCITE**

€ 2.668.772,32

Come già accennato in premessa, l'esercizio 2007 ha registrato, in linea previsionale, una diminuzione della capacità di spesa di oltre il 10% per effetto delle disposizioni della legge finanziaria 2006 e di quelle ministeriali intervenute successivamente a contenimento delle spese per consumi intermedi. Tale condizione ha obbligato l'Ente non soltanto a rivedere la propria programmazione, che, seppur affrancata dai tagli alla spesa per investimenti si è rivelata sensibilmente limitante per le spese di funzionamento della struttura, ma anche a ricercare le soluzioni tecnico - economiche più vantaggiose per i consumi attraverso indagini di mercato volte ad ottimizzare il rapporto costi - benefici.

Si consideri inoltre che l'Autorità Portuale ha programmato il necessario incremento del proprio organico nonché il trasferimento degli uffici presso la nuova sede dell'Autorità Portuale, edificio più ampio e moderno, per cui le spese di funzionamento non potranno che essere incrementate (+12%) rispetto agli anni precedenti.

In particolare occorre segnalare che si è registrato un risparmio di circa il 7% rispetto al 2006 nelle spese per acquisto di beni e servizi, di circa il 25% in quelle per gli organi istituzionali. Per quanto attiene all'incremento della voce di spesa riferita agli "oneri diversi di gestione", esso è dovuto principalmente a spese di manutenzione ordinaria, di vigilanza nell'ambito dell'adozione delle misure di sicurezza portuale, nonché di funzionamento di servizi portuali.

Particolare attenzione è stata prestata alle spese di consulenza e di promozione effettuate in considerazione delle effettive necessità di supportare temporaneamente la struttura con professionalità specifiche non presenti all'interno e della opportunità di promuovere adeguatamente il Porto di Catania ed i suoi servizi all'utenza nello scenario dello shipping internazionale.

A tal proposito si segnala che l'Autorità portuale di Catania, nel corso dell'anno 2007 ha ottenuto importanti risultati nell'ambito dell'attivazione e del consolidamento dei rapporti con i paesi frontalieri (Malta) per studiare la fattibilità di nuovi e/o maggiormente potenziati collegamenti per passeggeri e merci. Si pone all'attenzione la definitiva attuazione del programma CAVALGO Interreg III finanziato dalla Regione Siciliana allo scopo di realizzare infrastrutture e progetti operativi capaci di incrementare il traffico marittimo nel contesto euro mediterraneo.

• **INVESTIMENTI ED INFRASTRUTTURE**

€ 4.931.369,67

Sul fronte degli investimenti, la spesa dell'anno 2007 si riferisce agli impegni assunti per la manutenzione straordinaria delle aree portuali e dei relativi impianti. Restano consolidati i crediti di finanziamento finalizzati ad una implementazione delle infrastrutture del Porto di Catania, capace di aumentarne la forza sul mercato marittimo nonché la capacità e la versatilità dell'utilizzo delle aree per le operazioni portuali; a tal proposito si ritiene opportuno evidenziare che l'Autorità Portuale ha condotto, nel corso del 2007, una costante attività di monitoraggio dei flussi di traffico, della domanda di approdo ed ha conseguentemente indirizzato la propria programmazione annuale e pluriennale verso il potenziamento dell'utilizzo delle banchine, la manutenzione delle stesse e degli arredi portuali, nonché la realizzazione dell'ambizioso progetto di costruzione della darsena ro-ro capace di catalizzare, in un'area operativa omogenea, l'attività connessa con il traffico ro-pax ed i traghetti di linea. A ciò si aggiunga che, il completamento dei lavori di riqualificazione delle aree site sul Molo Sporgente Centrale destinate a terminal contenitori, la realizzazione della stazione marittima (ormai in corso di collaudo definitivo) costituiscono un grosso passo in avanti verso quei livelli di qualità di servizi generali che si rendono necessari al fine di rendere

il Porto di Catania un punto di riferimento nel contesto euro - mediterraneo.

• **PERSONALE ED ORGANIZZAZIONE**

€ 1.200.477,38

Il personale attualmente in organico presso l'Autorità Portuale di Catania conta n. 7 unità a tempo indeterminato oltre al Segretario Generale a fronte di una previsione di 23.

Vale la pena di evidenziare che nel corso del 2007, tale condizione, che ha richiesto ai dipendenti sforzi encomiabili per il raggiungimento degli scopi istituzionali senza pregiudizio, richiede per il futuro una celere revisione delle necessità d'organico in funzione delle professionalità necessarie ad assumere carichi di lavoro sempre più specifici oltre che gravosi. Di tale avviso ha dato conferma più volte il Collegio dei Revisori e lo stesso Ministero vigilante.

L'attuazione di un razionale potenziamento quali - quantitativo dell'organico in funzione anche dell'imminente cambio dei criteri di gestione economico - amministrativa dettati dall'introduzione dei dettami ex dpr 97/2003 in occasione del bilancio di previsione 2008 e del conseguente obbligo di applicare sistemi economico - analitici per centri di costo e responsabilità all'intera attività tecnico - amministrativa, non può prescindere dall'adozione delle misure previste dalla legge per il reclutamento del personale il cui iter di definizione generalmente richiede tempi non brevissimi. In tale contesto si inquadra l'oculato ricorso a contratti di consulenza esterna e/o di collaborazione che nel breve periodo consentono comunque di mantenere un buon standard di efficienza e di efficacia.

Con riferimento alle spese effettuate per il personale in servizio, va evidenziato che l'aumento rispetto all'anno precedente (2006) è dovuto agli oneri derivanti dagli impegni contrattuali delle forme flessibili di lavoro interinale. Infatti, al fine di soddisfare le esigenze di funzionamento più immediate, l'Ente ha proceduto alla stipula di un contratto di somministrazione di lavoro interinale per n°3 di unità di personale oltre a singole forme di co.co.co. per mansioni medio - inferiori e per periodi corrispondenti ai picchi di attività lavorativa insostenibili dal personale in servizio. Si è dato corso altresì alla procedura di trattativa per il rinnovo della contrattazione integrativa del personale dipendente scaduta il 31/12/2004 ed attualmente in regime

di prorogatio come previsto dal relativo accordo sottoscritto illotempore dalle parti. Va considerato comunque che in termini percentuali la spesa per il personale effettuata nel corso del 2007, pari ad €. 1.091.362,42 (comprensiva degli oneri riflessi) incide per il 24,7 sul corrispondente titolo di entrata e dunque ampiamente nei limiti di sostenibilità finanziaria ed anzi suscettibile di variazione in aumento in considerazione delle imminenti necessità d'organico.

• CONCLUSIONI

In conclusione si può affermare che l'attività gestionale di questa Autorità, che intende assumere un ruolo istituzionale importante nell'ambito dei programmi di sviluppo socio economico ed infrastrutturale di Catania e del suo entroterra, ha dimostrato evidenti capacità amministrative di entrate e di spesa, che pur con i noti sacrifici, hanno consentito di raggiungere un buon livello di solidità economico - finanziaria mantenendo livelli di fatturato e produttività di tutto riguardo. E' stato rispettato il proprio principio di autonomia istituzionale, economico - finanziaria e patrimoniale (consolidato nella finanziaria 2007) spesso messo a dura prova ancora una volta da disposizioni dei Ministeri Vigilanti, altamente penalizzanti per gli Enti di dimensioni più limitate ma ugualmente chiamati ad una gestione oculata e funzionale dei servizi pubblici come è l'A.P. di Catania.

In un siffatto contesto va rimarcata senza dubbio la duttilità gestionale ed operativa della forza lavoro la quale, attraverso una migliore e più oculata ridefinizione della pianta organica vigente (2003) ormai superata in chiave di gestione moderna e manageriale, necessita di una copertura a regime di almeno il 70% dei posti disponibili ed un ampliamento della capacità lavorativa ad almeno 28 unità.

CATANIA, 17 Settembre 2007


SANTO CASTIGLIONE
Presidente

COLLEGIO DEI REVISORI DEI CONTI

VERBALE N. 121 /2008

L'anno duemilaotto il giorno diciassette del mese di settembre, si è riunito presso la sede dell'Autorità Portuale, il Collegio dei Revisori dei Conti nella sottoindicata composizione:

- Dott. Rosario Foti - componente
- Rag. Gemma Grasso – componente
- *Dott. Giuseppe Martino Grasso - Presidente - assente per infortunio.*

per procedere agli adempimenti di competenza di cui al seguente odg:

1. Esame rendiconto anno 2007.
2. Verifica di Cassa.
3. Varie ed eventuali.

Il Collegio procede innanzitutto alla stesura della relazione al Conto Consuntivo e.f. 2007 che si allega al presente verbale sotto la lettera A).

Successivamente, in riferimento a quanto evidenziato nel verbale n. 120/2008 sull'errata imputazione di alcune somme d'entrata, il Collegio ha accertato che trattavasi di una mera imperfetta esposizione formale nel prospetto residui della riversale n. 293/2007, ma che la stessa era stata correttamente imputata nei libri contabili dell'Ente.

Il Collegio procede poi ad effettuare la verifica di cassa al 31.07.2008 sulla base della documentazione ricevuta dall'istituto cassiere con nota assunta al protocollo con n. 5404 del 9/09/2008 che presenta le seguenti risultanze:

- Fondo cassa al 01/01/2008	€	7.798.084,77
- Reversali emesse fino al 31/07/08 dal n. 1 al n. 638	€	<u>3.134.217,93</u>
totale	€	10.932.302,70
- mandati emessi fino al 31/07/2008 dal n. 1 al n. 445	€	<u>2.163.706,97</u>
Saldo contabile	€	8.768.595,73

Il saldo contabile profferito dal Credito Siciliano alla data del 31/07/2008 resta confermato in €. 7.695.576,15.

La differenza fra saldo contabile e saldo bancario è di €. 1.073.019,58 e risulta così composta:

Riversali da riscuotere	+ €	1.398.427,26
Mandati da pagare	- €	6.474,09
Provvisori in uscita	€	8,55
Provvisori in entrata	- €	323.299,54
Somme riservate	€	<u>4.357,40</u>
Totale	€	1.073.019,58

Le reversali non riscosse al 31/07/2008 sono elencate in allegato al certificato di concordanza emesso dalla Banca Cassiera Credito Siciliano spa.

Il Collegio prende atto delle note prot. 9718 del 4/09/2008 e prot. 9844 del 9/09/2008 pervenute all'Autorità Portuale a firma del Ministero dei Trasporti.

Con riferimento alla prima ed in particolare a quanto richiesto in merito al provvedimento n. 56/2007, il Collegio prende atto del riscontro fornito dall'Autorità Portuale con nota prot. 5408 del 12/09/2008. Con l'occasione si prende atto che per

espressa dichiarazione del Segretario Generale il regolamento per la ripartizione del fondo ex art. 18 legge 109/1994 è in corso di definizione.

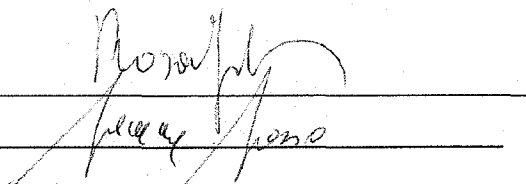
Per quanto riguarda gli aspetti legati alla gestione delle risorse umane, il Collegio, in linea con le indicazioni del Ministero, ribadisce la necessità di procedere con celerità alla rivisitazione della Pianta Organica dell'Ente alla luce delle esigenze e dei carichi di lavoro attuali anche attraverso il reclutamento e la riqualificazione del personale interno e limitando in tal modo il ricorso a professionalità esterne ai casi di necessità oggettiva supportati da adeguata motivazione.

A riguardo della nota successiva prot. 9844 il Collegio fa presente che ha espresso in data odierna il proprio parere favorevole all'approvazione del Conto Consuntivo e.f. 2007 che sarà oggetto di esame e di approvazione da parte del Comitato Portuale nel corso della prima seduta prevista per il 30.09 p.v.

Il Collegio dei Revisori Contabili

Dott. Rosario Foti

Rag. Gemma Grasso



Allegato A) al verbale n. 121/08

Autorità Portuale

di

Catania

Collegio dei Revisori dei Conti

Conto Consuntivo

Esercizio

2007

Il Conto Consuntivo dell'Autorità Portuale di Catania per l'esercizio 2007 è stato redatto secondo lo schema contenuto nel Regolamento per la gestione patrimoniale, amministrativa e finanziaria, di cui al 3° comma dell'art.6 della legge 28 gennaio 1994, n.84.

E' costituito dal rendiconto finanziario, dal conto economico, dalla situazione patrimoniale e da quella amministrativa.

Il conto stesso risulta corredato dalla situazione analitica dei residui attivi e passivi al 31 dicembre 2007

Il rendiconto finanziario presenta le seguenti risultanze complessive:

GESTIONE DI COMPETENZA

ENTRATE		USCITE	
Correnti	3.277.807,84	Correnti	2.668.772,32
Conto Capitale	4.913.998,19	Conto Capitale	4.931.369,67
Partite di giro	796.742,90	Partite di giro	796.742,90
	8.988.548,93	Totale uscite	8.396.884,89
		Avanzo di competenza 2007	591.664,04
Totale entrate	8.988.548,93	Totale a pareggio	8.988.548,93

Dai dati sintetici riportati emergono i seguenti risultati:

- | | |
|--|----------------------|
| A - un avanzo di parte corrente di | €. 609.035,52 |
| B - un disavanzo in conto capitale di | €. 17.371,48 |
| C - un avanzo finanziario di competenza di | €. 591.664,04 |

Le partite di giro si bilanciano in entrata ed in uscita per €. 796.742,90.

GESTIONE DI CASSA

RISCOSSIONI		PAGAMENTI	
Correnti	2.459.435,27	Correnti	2.571.810,24
Conto Capitale	4.913.998,19	Conto Capitale	494.738,44
Partite di giro	470.066,48	Partite di giro	791.353,00
Totale riscossioni			3.857.901,68
		Avanzo di cassa	3.985.598,26
Totale a pareggio	7.843.499,94	Totale	7.843.499,94

L' avanzo di cassa della gestione 2007 di €. 3.985.598,26 ha comportato un incremento del Fondo cassa al 31.12.2007 da Euro 3.812.486,51 ad Euro 7.798.084,77.

SITUAZIONE FINANZIARIA

La situazione finanziaria dell'Autorità Portuale alla chiusura dell'esercizio 2007 è evidenziata dalle seguenti poste:

⇒ Avanzo di Amministrazione al 31.12.2007	€.	3.911.026,63	
⇒ Entrate accertate 2007	€.	<u>8.988.548,93</u>	
Totale	€.	12.899.575,56	
⇒ Uscite impegnate 2007	€.	<u>8.396.884,89</u>	
	Differenza	€.	4.502.690,67

Riaccertamenti residui:

⇒ Minori residui attivi e minori residui passivi	- €.	<u>355.145,66</u>
Differenza per mandato n. 1102/2006 contabilizz. 07	€.	145,02
Avanzo di Amministrazione al 31.12.2007	€.	<u>4.147.690,03</u>

Dal Conto Consuntivo dell'esercizio 2007 in esame si ricava la seguente:

SITUAZIONE AMMINISTRATIVA

Fondo di cassa al 1° gennaio 2007 €. 3.812.486,51

RISCOSSIONI

a - in conto competenza	€. 6.673.549,71	
b - in conto residui	€. <u>1.169.950,23</u>	€. <u>7.843.499,94</u>
	Totale	€. 11.655.986,45

PAGAMENTI

a - in conto competenza	€. 2.591.092,07	
b - in conto residui	€. <u>1.266.809,61</u>	€. <u>3.857.901,68</u>

Fondo di cassa al 31.12.2007 €. 7.798.084,77

Residui attivi

a - esercizio 2006 e precedenti (*)	€. 74.319.153,40	
b - esercizio 2007	€. <u>2.314.999,22</u>	€. <u>76.634.152,62</u>
		€. 84.432.237,39

Residui passivi

a - esercizio 2006 e precedenti (*)	€. 74.478.754,54	
b - esercizio 2007	€. <u>5.805.792,82</u>	€. <u>80.284.547,36</u>

Avanzo di Amministrazione al 31.12.2007 €. 4.147.690,03

(*) V. decreto di riaccertamento residui

Alla data del 31 dicembre 2007 l'intero importo del Fondo di Cassa, pari a €. 7.798.084,77 risulta disponibile sul conto di tesoreria unica n. 0151732 aperto presso la Tesoreria Provinciale dello Stato di Catania.

GESTIONE DI COMPETENZA

I risultati dell'attività svolta dall'Autorità Portuale nel 2007 sono stati illustrati ed analizzati nella relazione tecnica del Presidente che accompagna il Rendiconto in esame.

Il Collegio ritiene doveroso evidenziare alcuni aspetti della gestione amministrativo - contabile che, a suo avviso, ne caratterizzano i risultati conseguiti e forniscono utili elementi di valutazione anche per l'attività futura dell'Autorità stessa.

ENTRATE

Le entrate correnti accertate nell'esercizio hanno subito, rispetto all'anno precedente, un decremento di €. 1.139.169,60 passando da Euro 4.416.977,44 ad €. 3.277.807,84

Tale decremento va attribuito alle minori entrate accertate per trasferimenti correnti dallo Stato e del con tributo ex art. 13 legge 84/1994 a fronte di un incremento su diritti portuali per traffico passeggeri e merci nonché sui canoni demaniali e security fee come più avanti specificato.

(in migliaia di €. Periodo 2003 - 2007)

Natura proventi	2003	2004	2005	2006	2007
Proventi traffico merci	299,10	404,21	404,22	520,13	639,00
Proventi traff.passeggeri	148,90	199,38	233,37	347,66	271,00
Proventi diversi (dep.merci in banchina)	11,40	10,78	43,33	7,73	21,00
Totali	459,40	614,37	680,92	875,52	931,00

I livelli di traffico registrati nel quinquennio 2003-2007 trovano evidenziazione nella relazione del Presidente; in questa sede appare utile evidenziare i seguenti dati sintetici:

Natura del traffico	2003	2004	2005	2006	2007
Containers (in teus)	13.662	11.751	15.343	16.372	22.504
Rotabili	115.368	152.704	111.767	118.863	131.791
Passeggeri Croceristi	198.039	291.312	261.873	349.185	317.816
Merci in tonnellate	4.127.195	5.158.986	3.817.472	3.844.563	4.307.521

I canoni demaniali sono stati accertati per complessive €. 1.438.173,99 con un incremento di €. 99.143,46 pari a circa il 7,4% in più rispetto al 2006. Tale aumento è dovuto principalmente alle concessioni rilasciate dall'Ente per aree a disposizione delle agenzie marittime per il deposito e la movimentazione delle merci.

I redditi ed i proventi patrimoniali, costituiti unicamente dagli interessi maturati sul conto di tesoreria unica n. 151732 intrattenuto con la Banca d'Italia, hanno determinato entrate per €. 245,82 (anno 2006).

Le entrate correnti comprendono i contributi da parte dell'Amministrazione Provinciale, pari a €. 206.582,76 ai sensi e per gli effetti dell'articolo 13 legge 84/94 e successive modificazioni ed integrazioni.

Si evidenzia che nel cap. 250/2 Security Fee, "Sicurezza" si è accertata una entrata pari ad €. 431.664,03 per la quale era stato inizialmente previsto uno stanziamento di €. 300.000,00.

Le entrate per partite di giro, pari a Euro 796.742,90 si compensano con il corrispondente titolo delle spese.

SPESE

Le spese sono state impegnate per complessive Euro 8.396.884,89 nel rispetto del limite totale degli stanziamenti definitivi iscritti in bilancio in Euro 8.988.548,93.

Le spese correnti ammontano a complessive €. 2.668.772,32.

Analizzando i principali centri di costo delle spese di funzionamento emergono alcuni elementi valutativi che appare utile evidenziare.

Gli oneri per gli Organi dell'Ente sono risultati pari a €. 281.989,22 con un risparmio rispetto all'esercizio precedente.

Il costo del personale dipendente, costituito da quello del Segretario Generale e di n. 7 impiegati (a fronte di n. 22 unità previste in pianta organica) e del personale non dipendente (lavoratori interinali e co.co.co. pari a 7 unità), è stato di €. 1.200.477,38 comprensivo di tutti gli oneri previdenziali ed assistenziali non considerando le quote relative alla rideterminazione del trattamento fine rapporto (T.F.R.) che trova evidenziazione nella sola contabilità economico - patrimoniale.

Rispetto al 2006 si evidenzia un incremento della spesa di €. 109.114,96 dovuto all'aumento del numero delle unità lavorative impiegate nell'arco di un periodo di 12 mesi.

L'onere per l'acquisto di beni e prestazioni di servizi è stato pari a complessivi €. 718.009,39 con un decremento rispetto al 2006 (€ 768.614,33), pari a €. 50.604,94. Tali spese risultano comunque inferiori alle previsioni assestate in applicazione della legge 248/2006.

Tra le altre spese di funzionamento vanno evidenziate quelle promozionali e di propaganda pari a €. 48.923,20, con un decremento di €. 45.611,12 rispetto all'anno 2006, nonché quelle per consulenze, studi ed altre analoghe prestazioni professionali comprese quelle di costituzione in giudizio ed altri oneri legali pari ad €. 59.102,55, con una riduzione di €. 53.455,15 rispetto all'anno precedente.

Le spese in conto capitale sono costituite dalle spese per la realizzazione e la manutenzione di infrastrutture e da quelle per l'acquisto di mobili e macchine di ufficio per un totale complessivo di €. 4.931.369,67.

GESTIONE DEI RESIDUI

Considerato che non risultano evidenziati i dati aggregati nel giornale cronologico, si rileva che, come risulta dalla situazione amministrativa e dai relativi partitari, i residui passivi al 31 dicembre 2007 ammontano a complessive Euro 80.284.547,36, di cui Euro 74.478.754,54 dell'esercizio 2006 e precedenti ed Euro 5.805.792,82 dell'esercizio 2007, mentre quelli attivi sono stati determinati in Euro 76.634.152,62 di cui €. 74.319.153,40 dell'esercizio 2006 e precedenti e Euro 2.314.999,22 dell'esercizio 2007.

Rispetto all'anno precedente si evidenziano le seguenti variazioni:

- Residui attivi da €. 75.935.721,51 ad €. 76.634.152,62;
- Residui passivi da €. 75.837.036,27 ad €. 80.284.547,36 ;

I residui attivi e passivi trovano analitica dimostrazione nei relativi elenchi allegati al documento contabile in esame.

In merito ad alcune voci dei residui attivi, il Collegio ritiene opportuno svolgere le seguenti considerazioni:

DIRITTI DI TRAFFICO

I dati relativi all'anno 2007 mostrano che è migliorata la velocità delle procedure di accertamento delle entrate proprie.

Al riguardo il Collegio raccomanda di adottare le misure necessarie ad ottimizzare il procedimento.

Inoltre il Collegio prende atto che sono state attivate le procedure per il recupero dei crediti vs gli operatori ed i concessionari inadempienti.

CANONI DEMANIALI

Le considerazioni svolte in precedenza valgono anche per i crediti derivanti dall'accertamento dei canoni di concessione demaniale relativi agli anni precedenti. La nota di cui al punto precedente va estesa anche a tale voce.

SECURITY FEE

La causa dei ritardi nella riscossione di tali diritti è dovuta quasi esclusivamente, come evidenziato nella Relazione del Presidente al Conto Consuntivo 2007, al contenzioso formatosi per la riscossione delle somme accertate in applicazione dell'ordinanza n. 10/2006.

Con riferimento ai residui passivi ed escludendo gli interventi per migliorare la security, quelli per la realizzazione di opere infrastrutturali e l'effettuazione di interventi manutentivi per i quali la formazione di residui passivi può ritenersi fisiologica, il Collegio reputa opportuno soffermarsi sulle seguenti voci:

Il riaccertamento dei residui compiuto dall' Autorità Portuale che costituisce allegato al Rendiconto, ha implicato un saldo positivo di Euro 355.145,66 che forma oggetto di apposito atto deliberativo in ordine al quale si esprime parere favorevole da parte del Collegio.

RISULTANZE DELLA GESTIONE ECONOMICO-PATRIMONIALE

Il rendiconto finanziario è integrato, in sede consuntiva, con le risultanze della contabilità patrimoniale e cioè dalla Stato Patrimoniale e dal Conto Economico.

Tali documenti allegati consentono di determinare, rispettivamente, la consistenza finale del patrimonio ed il risultato economico dell'esercizio.

La situazione patrimoniale

La consistenza delle Attività e delle Passività costituenti il patrimonio dell'Autorità Portuale alla fine dell'esercizio 2007 può così compendiarsi:

ATTIVITA'		PASSIVITA' e NETTO	
Mobili e macchine di ufficio	125.308,82	Debiti e residui passivi	80.202.449,00
Crediti	76.807.600,52	T.F.R.	82.098,36
Cassa	=	Ammortamenti e deperimenti	91.349,54
Depositi in Tesoreria	7.798.084,77	Totale passività	80.457.995,26

		Patrimonio netto	4.147.690,03
Totale attività	84.605.685,29	Totale a pareggio	84.605.685,29
CONTI D'ORDINE	155.442	CONTI D'ORDINE	155.442

I criteri seguiti nella determinazione dei valori patrimoniali, gli stessi adottati negli esercizi precedenti, possono così riepilogarsi:

- a) le disponibilità liquide sono state indicate al valore nominale;
- b) i crediti sono iscritti al valore nominale e non trovano rettifica in un apposito fondo di svalutazione attesa la loro natura e il momento della loro costituzione;
- c) i mobili e le macchine di ufficio sono stati calcolati al costo di acquisto e trovano rettifica nel fondo ammortamenti e deperimento quantificato con un'aliquota pari al 10% del prezzo di acquisto;
- d) i debiti sono stati iscritti al loro valore nominale.

I conti d'ordine si riferiscono al valore dei beni acquisiti con finanziamento dello Stato nell'ambito del programma di ristrutturazione dell'edificio demaniale destinato a sede dell'Autorità Portuale.

IL CONTO ECONOMICO

Il conto economico dà dimostrazione dei risultati economici conseguiti durante l'esercizio.

Al saldo finanziario di parte corrente sono state aggiunte le poste attinenti i dati economici non finanziari che hanno avuto incidenza sulla gestione.

In estrema sintesi il conto economico dell'Autorità Portuale di Catania può così rappresentarsi:

RICAVI e PROFITTI		COSTI e PERDITE	
Entrate correnti	3.286.792,48	Spese correnti	2.668.772,32
		Quota adeguamento fondo T.F.R.-	13.680,22
		Ammortamenti e deperimenti	12.530,88
		Rettifiche di valori	355.145,66

		Totali costi e perdite	3.050.129,08
		Avanzo economico 2007	236.663,40
Totale ricavi e profitti	3.286.792,48	Totale a pareggio	3.286.792,48

La sopravvenienza passiva e la insussistenza di attivo è costituita dalla somma delle minori entrate accertate e delle minori uscite impegnate verificate nella rideterminazione dei residui attivi e passivi.

CONSIDERAZIONI CONCLUSIVE SULL'ANDAMENTO DELLA GESTIONE

I tre conti tipici che costituiscono il conto consuntivo dell'anno 2007 evidenziano le risultanze gestionali sotto il profilo finanziario, economico e patrimoniale che trovano attestazione nei seguenti dati:

• Avanzo di parte corrente	€.	609.035,52
• Disavanzo in conto capitale	€.	17.371,48
• Avanzo finanziario di competenza	€.	591.664,04
• Avanzo di amministrazione	€.	4.147.690,03
• Avanzo di cassa	€.	7.798.084,77
• Avanzo economico	€.	236.663,40
• Patrimonio netto	€.	4.147.690,03

L'avanzo di amministrazione risulta quantificato al 31 dicembre 2007 in Euro 4.147.690,03

Il Collegio ritiene necessario ribadire il vincolo di utilizzazione del predetto avanzo relativamente alle quote maturate del T.F.R. del personale in servizio (atteso il suo sistema di contabilizzazione economico-patrimoniale).

In merito alla revisione contabile dei titoli di entrata e di spesa, della relativa documentazione, nonché degli atti amministrativi che ne costituiscono il relativo supporto giuridico, il Collegio fa rinvio ai verbali redatti in occasione delle verifiche effettuate.

In tali occasioni, il Collegio ha ratificato la regolare tenuta delle scritture contabili, nonché l'adempimento dei vari obblighi, sia interni che esterni.

Il Collegio dà atto della concordanza delle cifre esposte nel rendiconto finanziario, nella situazione patrimoniale e nel conto economico con quelle risultanti dalle scritture.

Per quanto concerne il riaccertamento dei residui degli anni 2006 e precedenti, la variazione della consistenza rilevata in occasione del rendiconto rispetto a quella già accertata con verbale n. 118/2008, si fa presente che le modifiche apportate sono legate alla verifica della inesigibilità del credito vantato nei confronti del Comune di Catania per il contributo ordinario ai sensi dell'articolo 13 della legge 84/1994. Detto importo di €. 413.165,52 viene cancellato dai residui attivi dell'Ente; inoltre si registra una differenza in aumento tra le somme da riscuotere per "diritti portuali traffico merci" al capitolo E 125/20 delle entrate proprie dell'Ente esposto formalmente in un capitolo d'entrate proprie diverso (E 112/20/02) ma correttamente imputato in contabilità come desumibile da analisi del mastro- conto relativo.

A conclusione dell'analisi svolta, il Collegio, con le raccomandazioni e le osservazioni formulate nella presente relazione, esprime avviso favorevole all'approvazione del Conto Consuntivo dell'Autorità Portuale di Catania per l'esercizio 2007.

Il Collegio dei Revisori dei Conti

Dott. Rosario FOTI

Rag. Gemma Grasso

