

SENATO DELLA REPUBBLICA

————— XVI LEGISLATURA —————

N. 1210
TAB. 12
Annesso 4

DISEGNO DI LEGGE

presentato dal Ministro dell'economia e delle finanze

(TREMONTI)

(V. Stampato Camera n. 1714)

approvato dalla Camera dei deputati il 13 novembre 2008

*Trasmesso dal Presidente della Camera dei deputati alla Presidenza
il 14 novembre 2008*

**Bilancio di previsione dello Stato per l'anno finanziario 2009
e bilancio pluriennale per il triennio 2009-2011**

TABELLA n. 12

**Stato di previsione del Ministero delle politiche agricole alimentari e forestali
per l'anno finanziario 2009**

—————
ANNESSE N. 4
—————

CONTO CONSUNTIVO

**CONSIGLIO PER LA RICERCA E LA SPERIMENTAZIONE
IN AGRICOLTURA – CRA**

ESERCIZIO FINANZIARIO 2007

TABELLA N. 12

**Stato di previsione del Ministero delle politiche agricole alimentari e forestali
per l'anno finanziario 2009**

ANNESSO N. 4

CONTO CONSUNTIVO

**CONSIGLIO PER LA RICERCA E LA SPERIMENTAZIONE
IN AGRICOLTURA – CRA**

ESERCIZIO FINANZIARIO 2007

A) Consistenza della cassa all'inizio dell'esercizio 2007 **30.810.950,77**

Riscossioni	
B) in c/competenza	137.779.424,23
C) in c/residui	22.772.455,04
D)	Totale (B + C) 160.551.879,27

Pagamenti	
E) in c/competenza	137.694.253,36
F) in c/residui	31.131.044,90
G)	Totale (E + F) 168.825.298,26

H) Cassa rilevabile dal rendiconto finanziario (A + D - G) **22.537.531,78**

Residui attivi	
I) degli esercizi precedenti	90.883.038,83
L) dell'esercizio	29.647.081,94
M)	Totale (I + L) 120.530.120,77

Residui passivi	
N) degli esercizi precedenti	25.533.605,53
O) dell'esercizio	27.395.507,51
P)	Totale (N + O) 52.929.113,04

Avanzo d'amministrazione alla fine dell'esercizio 2007 (H + M - P) **90.138.539,51**

L'utilizzazione dell'avanzo di amministrazione per l'esercizio 2008 risulta così prevista:

Parte vincolata

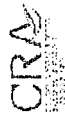
al Trattamento di fine rapporto	5.116.524,48
al Fondo rinnovi contrattuali in corso	21.802.739,21
al Fondo svalutazione crediti	2.001.216,97
al Fondo adeguamenti 626/94	500.000,00
Progetti finalizzati pluriennali in corso	48.070.095,10
Avanzo aziende agrarie (compreso TFR personale OTI)	1.118.186,14
Ordinario vincolato in spese conto capitale	5.637.195,84
Ordinario vincolato a borse di studio,assegni ricerca,finanziamento per la ricerca	3.697.201,05
Accantonamento 1% spese di personale (art. 43 L. 449/1997)	90.933,02
Totale parte vincolata	88.034.091,81

Parte disponibile

Fondo speciale avanzo ordinario non distribuito	2.104.447,70
Parte di cui non si prevede l'utilizzazione nell'esercizio 2008	0,00
Totale parte disponibile	2.104.447,70

Totale Risultato di amministrazione definitivo **90.138.539,51**

Allegato 8



C.R.A. CONSIGLIO PER LA RICERCA E SPERIMENTAZIONE IN AGRICOLTURA
Stato Patrimoniale 2007

ATTIVITA'		2007	2006	PASSIVITA'		2007	2006
A) STATO PATRIMONIALE ATTIVO				B.01) Patrimonio netto			
A.01) Crediti verso lo Stato ed altri Enti pubblici per la partecipazione al patrimonio iniziale				B.01.01) Fondo di dotazione		0,00	0,00
TOTALE Crediti verso lo Stato ed altri Enti pubblici per la partecipazione al patrimonio iniziale		0,00	0,00	B.01.02) Riserve obbligatorie e derivanti da leggi		0,00	0,00
A.02) Immobilizzazioni				B.01.03) Riserve di rivalutazione		0,00	0,00
A.02.01) Immobilizzazioni immateriali				B.01.04) Contributi a fondo perduto		0,00	0,00
A.02.01.01) Costi di impianto e di ampliamento				B.01.05) Contributi per ripiano disavanzi		0,00	0,00
A.02.01.01.01) Costi di impianto e di ampliamento		111.033,05	70.145,24	B.01.06) Riserve statutarie		0,00	0,00
A.02.01.01.02) F.do ammortamento Costi di impianto e di ampliamento		-98.815,74	-70.145,24	B.01.07) Altre riserve distintamente indicate		0,00	0,00
TOTALE Costi di impianto e di ampliamento		12.217,31	0,00	B.01.08) Avanzi (Disavanzi) economici portati a nuovo		108.139.670,95	87.292.335,08
A.02.01.02) Costi di ricerca sviluppo e pubblicità				B.01.09) Avanzo (Disavanzo) economico d'esercizio		9.483.792,54	20.847.335,87
A.02.01.02.01) Costi di ricerca sviluppo e pubblicità		0,00	0,00	TOTALE Patrimonio netto		117.623.463,49	108.139.670,95
A.02.01.02.02) F.do ammortamento Costi di ricerca sviluppo e pubblicità		0,00	0,00	B.03) Fondi per rischi ed oneri			
TOTALE Costi di ricerca sviluppo e pubblicità		0,00	0,00	B.03.01) per trattamento di quiescenza ed obblighi simili		0,00	0,00
A.02.01.03) Diritto di brevetto industriali e diritti di utilizzazione delle opere di ingegno				B.03.02) per imposte		0,00	0,00
A.02.01.03.01) Diritto di brevetto industriali e diritti di utilizzazione delle opere di ingegno		18.250,00	12.030,00	B.03.03) per altri rischi ed oneri futuri		274.231,25	274.231,25
A.02.01.03.02) F.do ammortamento Diritto di brevetto industriali e diritti di utilizzazione delle opere di ingegno		-2.766,00	0,00	B.03.04) per ripristino investimenti		1.836.885,51	1.836.885,51
TOTALE Diritto di brevetto industriali e diritti di utilizzazione delle opere di ingegno		15.484,00	12.030,00	TOTALE Fondi per rischi ed oneri		2.111.116,76	2.111.116,76

X 11/10/2007 67

ATTIVITA'		2007	2006	PASSIVITA'		2007	2006
A.02.01.04) Concessioni, licenze, software marchi e diritti simili				B.04) Trattamento di fine rapporto di lavoro subordinato			
A.02.01.04.01) Concessioni, licenze, software marchi e diritti simili		1.003.848,39	659.314,24	B.04.01) Fondo per il Trattamento di fine rapporto lavoratori subordinati		5.545.733,00	4.821.370,35
A.02.01.04.02) F.do ammortamento Concessioni, licenze software marchi e diritti simili		-284.664,14	-202.025,98	TOTALE Trattamento di fine rapporto di lavoro subordinato		5.545.733,00	4.821.370,35
TOTALE Concessioni, licenze, software marchi e diritti simili		719.184,25	457.288,26	B.05) Residui passivi, con separata ind., per ciascuna voce degli importi esigib. oltre eserc. successivo			
A.02.01.05) Avviamento				B.05.01) obbligazioni			
TOTALE Avviamento		0,00	0,00	B.05.01.01) obbligazioni < 12 mesi			
A.02.01.06) Immobilizzazioni in corso ed acconti				TOTALE obbligazioni < 12 mesi		0,00	0,00
A.02.01.06.01) Immobilizzazioni in corso ed acconti		0,00	0,00	B.05.01.02) obbligazioni > 12 mesi			
TOTALE Immobilizzazioni in corso ed acconti		0,00	0,00	TOTALE obbligazioni > 12 mesi		0,00	0,00
A.02.01.07) Manutenzioni straordinarie e migliorie su beni di terzi				TOTALE obbligazioni		0,00	0,00
A.02.01.07.01) Manutenzioni straordinarie e migliorie su beni di terzi		848.611,91	803.378,76	B.05.02) verso le banche			
A.02.01.07.02) F.do ammortamento Manutenzioni straordinarie e migliorie su beni di terzi		-416.775,59	-347.264,22	B.05.02.01) verso le banche < 12 mesi			
TOTALE Manutenzioni straordinarie e migliorie su beni di terzi		431.836,32	456.114,54	B.05.02.01.01) Anticipazioni di cassa		0,00	0,00
A.02.01.08) Altre				TOTALE verso le banche < 12 mesi		1.271,77	647,81
TOTALE Altre		0,00	0,00	B.05.02.02) verso le banche > 12 mesi			
TOTALE Immobilizzazioni immateriali		1.178.721,88	925.432,80	TOTALE verso le banche > 12 mesi		0,00	0,00
A.02.02) Immobilizzazioni materiali				TOTALE verso le banche		1.271,77	647,81

ATTIVITA'		2007	2006	PASSIVITA'		2007	2006
A.02.02.02) Terreni e fabbricati				B.05.03) verso altri finanziatori			
A.02.02.02.01) Terreni		11.833.083,92	12.322.388,92	B.05.03.01) verso altri finanziatori < 12 mesi		0,00	0,00
A.02.02.02.01.01) Terreni				TOTALE verso altri finanziatori < 12 mesi			
A.02.02.02.01.02) F.do ammortamento Terreni		-1.133.629,43	-1.133.629,43	B.05.03.02) verso altri finanziatori > 12 mesi			
TOTALE Terreni		10.699.454,49	11.188.759,49	B.05.03.02.01) Debiti per mutui		0,00	0,00
A.02.02.02.02) Edifici				B.05.03.02.02) Debiti finanziari a lungo termine		0,00	0,00
A.02.02.02.02.01) Edifici		71.362.337,03	71.362.337,03	TOTALE verso altri finanziatori > 12 mesi		0,00	0,00
A.02.02.02.02.02) F.do ammortamento Edifici		-26.485.013,44	-25.144.247,88	TOTALE verso altri finanziatori		0,00	0,00
A.02.02.02.02.03) Spese per progettazione e costruzioni immobili		2.722.149,61	2.722.149,61	B.05.04) acconti			
A.02.02.02.02.04) F.do ammortamento spese per progettazione e costruzione immobili		-1.483.159,73	-1.393.004,81	B.05.04.01) acconti < 12 mesi			
TOTALE Edifici		46.116.313,47	47.547.233,95	TOTALE acconti < 12 mesi		0,00	0,00
A.02.02.02.03) Ricostruzione, ripristino, manutenzione straordinaria immobili e relative progettazioni				B.05.04.02) acconti > 12 mesi			
A.02.02.02.03.01) Ricostruzione, ripristino, manutenzione straordinaria immobili e relative progettazioni		15.594.318,77	11.711.985,75	TOTALE acconti > 12 mesi		0,00	0,00
A.02.02.02.03.02) F.do amm.to Ricostruzione, ripristino, manutenzione straordinaria immobili e relative progettazioni		-3.362.869,97	-3.113.942,46	TOTALE acconti		0,00	0,00
TOTALE Ricostruzione, ripristino, manutenzione straordinaria immobili e relative progettazioni		12.231.448,80	8.598.043,29	B.05.05) debiti verso fornitori			

ATTIVITA'		2007	2006	PASSIVITA'		2007	2006
A.02.02.04) Spese per miglioramenti fondiari				B.05.05.01) debiti verso fornitori < 12 mesi			
A.02.02.02.04.01) Spese per miglioramenti fondiari		1.930.654,49	1.894.013,18	TOTALE debiti verso fornitori < 12 mesi		6.925.470,77	6.828.474,38
A.02.02.02.04.02) F.do ammortamento Spese per miglioramenti fondiari		-492.375,79	-423.087,16	B.05.05.02) debiti verso fornitori > 12 mesi			
TOTALE Spese per miglioramenti fondiari		1.438.278,70	1.470.926,02	TOTALE debiti verso fornitori > 12 mesi		0,00	0,00
TOTALE Terreni e fabbricati		70.485.495,46	68.804.962,75	B.05.05.03) debiti verso fornitori per fatture da ricevere			
A.02.02.03) Impianti e macchinari				TOTALE debiti verso fornitori per fatture da ricevere		1.484.227,30	0,00
TOTALE Impianti e macchinari		0,00	0,00	TOTALE debiti verso fornitori		8.409.698,07	6.828.474,38
A.02.02.04) Attrezzature industriali e commerciali				B.05.06) rappresentati da titoli di credito			
A.02.02.04.01) Macchine, attrezzature scientifiche, attrezzature tecniche				TOTALE rappresentati da titoli di credito		0,00	0,00
A.02.02.04.01.01) Macchine, attrezzature scientifiche, attrezzature tecniche		73.927.913,72	71.243.079,76	B.05.07) verso imprese controllate, collegate e controllanti			
A.02.02.04.01.02) F.do ammortamento Macchine, attrezzature scientifiche, attrezzature tecniche		-65.089.380,44	-63.390.002,38	TOTALE verso imprese controllate, collegate e controllanti		0,00	0,00
A.02.02.04.01.03) Manutenzione straordinaria macchine, attrezzature scientifiche, attrezz. tecniche		920.443,24	522.569,52	B.05.08) debiti tributari			
A.02.02.04.01.04) Macchine, attrezzature scientifiche, attrezzature tecniche in leasing		0,00	0,00	TOTALE debiti tributari		187.569,94	229.248,21
A.02.02.04.01.05) F.do Ammortamento Macchine, attrezz. scientifiche, attrezz. tecniche in leasing		0,00	0,00	B.05.09) debiti verso istituti di previdenza e sicurezza sociale			
TOTALE Macchine, attrezzature scientifiche, attrezzature tecniche		8.758.976,52	8.375.646,90	TOTALE debiti verso istituti di previdenza e sicurezza sociale		1.302.701,84	1.270.056,94
A.02.02.04.02) Macchine ed attrezzature agricole				B.05.10) debiti verso iscritti, soci e terzi per prestazioni dovute			
A.02.02.04.02.01) Macchine ed attrezzature agricole		11.764.582,12	11.536.260,98	B.05.10.01) debiti verso iscritti, soci, per prestazioni dovute < 12 mesi			

ATTIVITA'	2007	2006	PASSIVITA'	2007	2006
A.02.02.04.02.02) F.do ammortamento Macchine ed attrezzature agricole	-10.113.132,46	-9.654.801,53	TOTALE debiti verso iscritti, soci, per prestazioni dovute < 12 mesi	0,00	0,00
A.02.02.04.02.03) Manutenzione straordinaria Macchine ed attrezzature agricole	0,00	0,00	B.05.10.02) debiti verso iscritti, soci, per prestazioni dovute > 12 mesi	0,00	0,00
A.02.02.04.02.04) Macchine ed attrezzature agricole in leasing	0,00	0,00	TOTALE debiti verso iscritti, soci, per prestazioni dovute > 12 mesi	0,00	0,00
A.02.02.04.02.05) F.do amm.to Macchine ed attrezzature agricole in leasing	0,00	0,00	TOTALE debiti verso iscritti, soci e terzi per prestazioni dovute	0,00	0,00
TOTALE Macchine ed attrezzature agricole	1.661.449,66	1.881.459,45	B.05.11) debiti verso lo Stato ed altri soggetti pubblici		
TOTALE Attrezzature industriali e commerciali	10.410.426,18	10.257.106,35	TOTALE debiti verso lo Stato ed altri soggetti pubblici	6.047.898,99	9.571.307,28
A.02.02.05) Altri beni			B.05.12) debiti diversi		
A.02.02.05.01) Mobili e arredi			B.05.12.01) Debiti diversi		
A.02.02.05.01.01) Mobili e arredi	8.982.208,55	9.067.703,96	TOTALE Debiti diversi	12.863.846,23	19.681.407,59
A.02.02.05.01.02) F.do ammortamento Mobili e arredi	-6.864.668,48	-6.667.274,95	B.05.12.02) Debiti verso il personale		
A.02.02.05.01.03) Manutenzione straordinaria Mobili e arredi	0,00	0,00	TOTALE Debiti verso il personale	2.035.885,38	1.822.843,36
A.02.02.05.01.04) Mobili e arredi in leasing	0,00	0,00	TOTALE debiti diversi	14.899.731,61	21.504.250,95
A.02.02.05.01.05) F.do amm.to Mobili e arredi in leasing	0,00	0,00	TOTALE Residui passivi, con separata ind., per ciascuna voce degli importi esigib. oltre eserc. successivo	30.848.872,22	39.403.985,47
TOTALE Mobili e arredi	2.117.540,07	2.400.429,01	B.06) Ratei e risconti		
A.02.02.05.02) Macchine d'ufficio e attrezzature informatiche			B.06.01) Ratei passivi		
A.02.02.05.02.01) Macchine d'ufficio e attrezzature informatiche	5.152.512,94	4.789.658,46	TOTALE Ratei passivi	0,00	0,00
A.02.02.05.02.02) F.do ammortamento Macchine d'ufficio e attrezzature informatiche	-4.907.670,07	-3.980.771,16	B.06.02) Riscconti passivi		

ATTIVITA'		2007	2006	PASSIVITA'		2007	2006
A.02.02.05.02.03) Manutenzione straordinaria Macchine d'ufficio e attrezzature informatiche		4.080,00	0,00	TOTALE Risconti passivi		44.151.697,64	65.606.788,34
A.02.02.05.02.04) Macchine d'ufficio e attrezzature informatiche in leasing		0,00	0,00	B.06.03) Aggio su prestiti		0,00	0,00
A.02.02.05.02.05) F.do ammort. Macchine d'ufficio e attrezzature informatiche in leasing		0,00	0,00	B.06.04) Riserve tecniche		0,00	0,00
TOTALE Macchine d'ufficio e attrezzature Informatiche		248.922,87	808.887,30	TOTALE Ratei e risciolti		44.151.697,64	65.606.788,34
A.02.02.05.04) Bestiame							
A.02.02.05.04.01) Bestiame		2.248.439,37	2.239.542,47				
A.02.02.05.04.02) F.do ammortamento Bestiame		-40.076,00	-20.120,00				
TOTALE Bestiame		2.208.363,37	2.219.422,47				
A.02.02.05.05) Libri e pubblicazioni per la biblioteca							
A.02.02.05.05.01) Libri e pubblicazioni per la biblioteca		11.697.474,38	11.159.767,92				
A.02.02.05.05.02) F.do ammortamento Libri e pubblicazioni per la biblioteca		-171.876,63	-171.876,63				
TOTALE Libri e pubblicazioni per la biblioteca		11.525.597,75	10.987.891,29				
TOTALE Altri beni		16.100.424,06	16.416.630,07				
A.02.02.06) Immobilizzazioni in corso e acconti							
A.02.02.06.01) Immobilizzazioni in corso ed acconti		237.486,69	237.486,69				
TOTALE Immobilizzazioni in corso e acconti		237.486,69	237.486,69				
A.02.02.07) Diritti reali di godimento							

Verifica e
 2007

ATTIVITA'		2007	2006	PASSIVITA'		2007	2006
A.02.02.07.01)	Diritti reali di godimento	351.148,52	351.148,52				
A.02.02.07.02)	F.do ammortamento Diritti reali di godimento	0,00	0,00				
	TOTALE Diritti reali di godimento	351.148,52	351.148,52				
A.02.02.08)	Automezzi e motomezzi						
A.02.02.08.01)	Automezzi e motomezzi	4.167.309,55	4.091.220,97				
A.02.02.08.02)	F.do amm.to Automezzi e motomezzi	-3.462.270,70	-3.345.016,26				
A.02.02.08.03)	Manutenzione straordinaria Automezzi e motomezzi	0,00	0,00				
A.02.02.08.04)	Automezzi e motomezzi in leasing	0,00	0,00				
A.02.02.08.05)	F.do amm.to Automezzi e motomezzi in leasing	0,00	0,00				
	TOTALE Automezzi e motomezzi	705.038,85	746.204,71				
	TOTALE Immobilizzazioni materiali	98.290.019,76	96.813.539,09				
A.02.03)	Immob.Finanziarie con separata indic. per class.voce di crediti, degli imp. esig. entro l'eser.succ.						
A.02.03.01)	Partecipazioni in:						
A.02.03.01.01)	Imprese controllate	0,00	0,00				
A.02.03.01.02)	Imprese collegate	0,00	0,00				
A.02.03.01.03)	Imprese controllanti	0,00	0,00				
A.02.03.01.04)	Altre imprese	43.352,14	0,00				

AGENZIA DELLE ENTRATE
 DIREZIONE REGIONALE

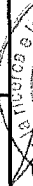
ATTIVITA'	2007	2006	PASSIVITA'		2007	2006
A.02.03.01.05) Altri enti	0,00	13.397,48				
TOTALE Partecipazioni in:	43.352,14	13.397,48				
A.02.03.02) Crediti						
A.02.03.02.01) verso imprese controllate	0,00	0,00				
A.02.03.02.02) verso imprese collegate	0,00	0,00				
A.02.03.02.03) verso lo Stato e altri soggetti pubblici	0,00	0,00				
A.02.03.02.04) verso altri	0,00	0,00				
TOTALE Crediti	0,00	0,00				
A.02.03.03) Altri titoli						
A.02.03.03.01) Emessi dallo stato ed assimilati	0,00	0,00				
A.02.03.03.02) Depositi in buoni postali	0,00	0,00				
A.02.03.03.03) Altri titoli di credito	0,00	34.860,00				
A.02.03.03.04) Depositi per TFR personale	375.097,64	418.590,77				
A.02.03.03.05) Depositi a cauzione	134.906,85	135.268,37				
TOTALE Altri titoli	510.004,49	588.719,14				
A.02.03.04) Crediti finanziari diversi	1.410,61	1.410,61				
TOTALE Immob. Finanziarie con separata indic. per ciasc. voce di crediti, degli imp. esig. entro l'eser. succ.	554.767,24	603.527,23				

13/11/2007 87


ATTIVITA'		2007	2006	PASSIVITA'		2007	2006
TOTALE Immobilizzazioni		100.023.508,88	98.342.499,12				
A.03) Attivo circolante							
A.03.01) Rimanenze							
A.03.01.01) materie prime, sussidiarie e di consumo		160.108,51	34.367,76				
A.03.01.02) prodotti in corso di lavorazione e semilavorati		0,00	0,00				
A.03.01.03) lavori in corso		0,00	0,00				
A.03.01.04) prodotti finiti e merci		733.042,01	733.042,01				
A.03.01.05) acconti		0,00	0,00				
TOTALE Rimanenze		893.150,52	767.409,77				
A.03.02) Residui attivi, con sep. Indicaz., per ciascuna voce degli imp. esigibili oltre l'eser. successivo							
A.03.02.01) Crediti verso utenti, clienti ecc..							
A.03.02.01.01) Crediti verso utenti, clienti ecc.. < 12 mesi							
TOTALE Crediti verso utenti, clienti ecc.. < 12 mesi		4.540.753,57	3.669.887,64				
A.03.02.01.02) Crediti verso utenti, clienti ecc.. > 12 mesi							
TOTALE Crediti verso utenti, clienti ecc.. > 12 mesi		0,00	0,00				
A.03.02.01.04) F.do svalutazione crediti v/clienti							
TOTALE F.do svalutazione crediti v/clienti		-14.425,99	-14.425,99				

10/06/08
10/06/08

ATTIVITA'	2007	2006	PASSIVITA'	2007	2006
TOTALE Crediti verso utenti, clienti ecc..	4.526.327,58	3.555.461,65			
A.03.02.02) Crediti verso iscritti, soci e terzi					
A.03.02.02.01) Crediti verso iscritti, soci e terzi < 12 mesi					
TOTALE Crediti verso iscritti, soci e terzi < 12 mesi	0,00	0,00			
A.03.02.02.02) Crediti verso iscritti, soci e terzi > 12 mesi					
TOTALE Crediti verso iscritti, soci e terzi > 12 mesi	0,00	0,00			
TOTALE Crediti verso iscritti, soci e terzi	0,00	0,00			
A.03.02.03) Crediti verso imprese controllate e collegate					
A.03.02.03.01) Crediti verso imprese controllate e collegate < 12 mesi					
TOTALE Crediti verso imprese controllate e collegate < 12 mesi	0,00	0,00			
A.03.02.03.02) Crediti verso imprese controllate e collegate > 12 mesi					
TOTALE Crediti verso imprese controllate e collegate > 12 mesi	0,00	0,00			
TOTALE Crediti verso imprese controllate e collegate	0,00	0,00			
A.03.02.04) Crediti verso lo Stato ed altri soggetti pubblici					
A.03.02.04.01) Crediti verso lo Stato ed altri soggetti pubblici < 12 mesi					
TOTALE Crediti verso lo Stato ed altri soggetti pubblici < 12 mesi	59.652.636,87	68.405.301,07			
A.03.02.04.02) Crediti verso lo Stato ed altri soggetti pubblici > 12 mesi					



ATTIVITA'	2007	2006	PASSIVITA'		2007	2006
TOTALE Crediti verso lo Stato ed altri soggetti pubblici > 12 mesi	0,00	0,00			0,00	0,00
A.03.02.04.03) Crediti per documenti da emettere						
TOTALE Crediti per documenti da emettere	9.634.935,73	13.272.367,59			9.634.935,73	13.272.367,59
A.03.02.04.04) F.do svalutazione crediti v/ lo stato e altri soggetti pubblici						
TOTALE F.do svalutazione crediti v/ lo stato e altri soggetti pubblici	-2.001.216,97	-27.684,90			-2.001.216,97	-27.684,90
TOTALE Crediti verso lo Stato ed altri soggetti pubblici	67.286.355,63	81.649.983,76			67.286.355,63	81.649.983,76
A.03.02.05) Crediti tributari						
TOTALE Crediti tributari	0,00	0,00			0,00	0,00
A.03.02.06) Imposte anticipate						
TOTALE Imposte anticipate	0,00	0,00			0,00	0,00
A.03.02.07) Crediti verso altri						
A.03.02.07.01) Crediti verso il personale						
TOTALE Crediti verso il personale	145.931,95	133.961,29			145.931,95	133.961,29
A.03.02.07.02) Crediti per anticipazioni a fondo economato						
TOTALE Crediti per anticipazioni a fondo economato	27.296,07	133.220,83			27.296,07	133.220,83
A.03.02.07.03) Crediti per anticipazioni a SOP						
TOTALE Crediti per anticipazioni a SOP	15.969,28	15.864,56			15.969,28	15.864,56



ATTIVITA'	PASSIVITA'		2006	2007	2006	2007	2006
	2006	2007					
A.03.02.07.04) Crediti per anticipazioni varie							
TOTALE Crediti per anticipazioni varie			296.686,43	224.036,50			
A.03.02.07.10) Crediti diversi							
TOTALE Crediti diversi			4.376.893,69	3.928.211,17			
TOTALE Crediti verso altri			4.956.626,80	4.341.444,97			
TOTALE Residui attivi, con sep. indicaz., per ciascuna voce degli imp. esigibili oltre l'eser. successivo			90.162.072,21	76.154.128,18			
A.03.03) Attività finanziarie che non costituiscono immobilizzazioni							
A.03.03.01) Partecipazioni in imprese controllate			0,00	0,00			
A.03.03.02) Partecipazioni in imprese collegate			0,00	0,00			
A.03.03.03) Altre partecipazioni			0,00	0,00			
A.03.03.04) Altri titoli			0,00	0,00			
TOTALE Attività finanziarie che non costituiscono immobilizzazioni			0,00	0,00			
A.03.04) Disponibilità liquide							
A.03.04.01) depositi bancari e postali							
A.03.04.01.01) c/c bancario			30.810.950,77	22.537.531,78			
TOTALE depositi bancari e postali			30.810.950,77	22.537.531,78			
A.03.04.02) assegni			0,00	0,00			

LIBSIPA
2006

ATTIVITA'		2007	2006	PASSIVITA'		2007	2006
A.03.04.03) denaro e valori in cassa		0,00	0,00				
TOTALE Disponibilità liquide		22.537.531,78	30.810.950,77				
TOTALE Attivo circolante		99.584.810,48	121.740.432,75				
A.04) Ratei e risconti							
A.04.01) Ratei attivi							
TOTALE Ratei attivi		0,00	0,00				
A.04.02) Risconti attivi							
TOTALE Risconti attivi		672.563,75	0,00				
TOTALE Ratei e risconti		672.563,75	0,00				
TOTALE STATO PATRIMONIALE ATTIVO		200.280.883,11	220.082.931,87	Totale Passivo		200.280.883,11	220.082.931,87
Totale Attivo		200.280.883,11	220.082.931,87				

CONTI D'ORDINE					
Attivo	2007	2006	Passivo	2007	2006
O.1) Conti d'ordine attivo			O.1) Conti d'ordine attivo		
O.1.1) Impegni che non costituiscono debiti	23.309.756,76	19.286.717,51	O.2) Conti d'ordine passivo	23.309.756,76	19.286.717,51
O.1.2) Accertamenti che non costituiscono crediti	42.105.638,27	25.457.291,49	O.2.01) Impegni che non costituiscono debiti	42.105.638,27	25.457.291,49
TOTALE Conti d'ordine attivo	65.415.395,03	0,00	O.2.02) Accertamenti che non costituiscono crediti		
O.2) Conti d'ordine passivo			TOTALE Conti d'ordine passivo	65.415.395,03	0,00

Codice Conto	Descrizione	Anno 2007		Anno 2006	
		Parziali	Totali	Parziali	Totali
D.05.17	Sopraavvenienze ordinarie	0,00		0,00	
	Totale VALORE DELLA PRODUZIONE		143.551.194,50		150.713.316,29
E	COSTI DELLA PRODUZIONE				
E.01	Spese per gli organi dell'Ente		843.387,66		463.609,69
E.06	Per materie prime, sussidiarie, consumo e merci		6.011.242,80		5.503.829,59
E.07	Per servizi		13.472.820,83		13.090.592,16
E.08	Per godimento beni di terzi		1.436.222,13		1.230.262,67
E.09	Per il personale		89.307.254,66		86.610.673,89
E.09.01	Salari e stipendi	55.026.980,01		56.376.426,42	
E.09.02	Oneri sociali	18.702.080,50		19.028.029,90	
E.09.03	Trattamento di fine rapporto	1.445.734,55		369.284,98	
E.09.04	Trattamento di quiescenza e simili	32.020,98		32.489,86	
E.09.05	Altri costi	3.657.158,68		2.904.464,88	
E.09.06	Collaborazioni coordinate e continuative	10.443.279,94		7.899.977,85	
E.10	Ammortamenti e svalutazioni		9.846.670,21		10.957.025,60
E.10.01	Ammortamento delle immobilizzazioni immateriali	144.081,18		158.915,16	
E.10.02	Ammortamento delle immobilizzazioni materiali	7.729.056,96		10.785.143,44	
E.10.03	Altre svalutazioni delle immobilizzazioni	0,00		0,00	
E.10.04	Svalutazione dei crediti compresi nell'attivo circolante e delle disponibilità liquide	1.973.532,07		12.967,00	
E.11	Variazioni delle rimanenze di materie prime, sussidiarie, di consumo e merci		-125.740,75		-199.005,81
E.12	Accantonamenti per rischi		0,00		0,00
E.13	Accantonamenti ai fondi per oneri		0,00		0,00
E.14	Oneri diversi di gestione		7.876.660,21		9.835.307,72
E.15	Trasferimenti passivi borse di studio, dottorati di ricerca		4.564.511,19		5.415.399,13

Codice Conto	Descrizione	Anno 2007		Anno 2006	
		Parziali	Totali	Parziali	Totali
E.15.01	Trasferimenti passivi	1.209.968,20		2.756.629,04	
E.15.02	Borse di studio	960.652,54		731.866,21	
E.15.03	Dottorato di ricerca	53.446,14		43.034,56	
E.15.04	Assegni di ricerca	2.325.663,25		1.883.869,32	
E.15.05	Finanziamento di Progetti di ricerca	11.165,03		0,00	
E.15.06	Accordi e convenzioni con istituzioni scientifiche nazionali ed internazionali	0,00		0,00	
E.15.07	Spese per la gestione ed il funzionamento dei brevetti del CRA	3.616,03		0,00	
	Totale COSTI DELLA PRODUZIONE		133.233.028,94		132.907.694,64
	Differenza tra valore e costi della produzione		10.318.165,56		17.805.621,65
F	PROVENTI E ONERI FINANZIARI				
F.15	Proventi da partecipazioni		26,77	26,77	26,77
F.15.02	Dividendi da azioni e partecipazioni	26,77			
F.16	Altri proventi finanziari		777,61		3.453,99
F.16.01	Proventi finanziari di crediti iscritti nelle immobilizzazioni	0,00		0,00	
F.16.02	Proventi finanziari di titoli iscritti delle immobilizzazioni che non costituiscono partecipazioni	14,64		0,00	
F.16.03	Proventi finanziari di titoli iscritti nell'attivo circolante che non costituiscono partecipazioni	0,00		0,00	
F.16.04	Proventi diversi dai precedenti	762,97		3.453,99	
F.17	Interessi ed altri oneri finanziari				0,00
F.17-bis	Utili e perdite su cambi			0,00	0,00
	Totale PROVENTI E ONERI FINANZIARI		804,38		3.480,76
G	RETTIFICHE DI VALORE DI ATTIVITA' FINANZIARIE				
G.18	Rivalutazioni				0,00
G.18.01	Rivalutazioni di partecipazioni	0,00		0,00	

CRA
 15/05/2008

Codice Conto	Descrizione	Anno 2007		Anno 2006	
		Parziali	Totali	Parziali	Totali
G.18.02	Rivalutazioni di altre immob. finanziarie	0,00		0,00	
G.18.03	Rivalutazioni di titoli iscritti nell'attivo circolante	0,00		0,00	
G.19	Svalutazioni		0,00		0,00
	Totale RETTIFICHE DI VALORE DI ATTIVITA' FINANZIARIE		0,00		0,00
H	PROVENTI E ONERI STRAORDINARI				
H.20	Proventi, con separata indicazione delle plusvalenze da alienazioni		55.628,47		48.393,86
H.21	Oneri straordinari, con separata indicazione delle minusvalenze da alienazioni		-19.363,30		-14.933,43
H.22	Sopravvenienze attive ed insussistenze del passivo		4.262.003,66		4.757.259,90
H.22.01	Sopravvenienze attive derivanti dalla gestione dei residui	0,00		608.615,96	
H.22.02	Insussistenze del passivo derivanti dalla gestione dei residui	2.034.436,74		1.320.134,07	
H.22.03	Sopravvenienze attive	370.750,13		70.543,72	
H.22.04	Insussistenze passive	1.856.816,79		2.757.966,15	
H.23	Sopravvenienze passive ed insussistenze dell'attivo		-5.133.446,23		-1.752.486,87
H.23.01	Sopravvenienze passive derivanti dalla gestione dei residui	0,00		20.684,02	
H.23.02	Insussistenze dell'attivo derivanti dalla gestione dei residui	2.014.364,91		1.512.238,57	
H.23.03	Insussistenze attive	2.827.146,73		217.653,19	
H.23.04	Sopravvenienze passive	291.934,59		1.911,09	
	Totale PROVENTI E ONERI STRAORDINARI		-835.177,40		3.038.233,46
	Risultato prima delle imposte		9.483.792,54		20.847.335,87
I	IMPOSTE SUL REDDITO DELL'ESERCIZIO				
I.24	Imposte correnti		0,00		0,00
I.25	Imposte differite		0,00		0,00
	Totale IMPOSTE SUL REDDITO DELL'ESERCIZIO		0,00		0,00
	Avanzo Economico		9.483.792,54		20.847.335,87

CRA C.R.A. CONSIGLIO PER LA RICERCA E SPERIMENTAZIONE IN AGRICOLTURA
CONSUNTIVO FINANZIARIO DECISIONALE - Esercizio 2007

Allegato 1

ENTRATE

Codice	Denominazione	ANNO FINANZIARIO 2007			ANNO FINANZIARIO 2006		
		Residui	Competenza (Accertamenti)	Cassa (Riscossioni)	Residui	Competenza (Accertamenti)	Cassa (Riscossioni)
	Fondo iniziale di Cassa			30.810.950,77			
	Avanzo di amministrazione iniziale		87.781.722,38				
	1. - PRESIDENZA						
	1. - TITOLO I - ENTRATE CORRENTI						
	1.2. - ENTRATE DERIVANTI DA TRASFERIMENTI CORRENTI						
1.1.2.1	TRASFERIMENTI DA PARTE DELLO STATO	0,00	12.510,00	12.510,00	0,00	0,00	0,00
	TOTALE 1.2. - ENTRATE DERIVANTI DA TRASFERIMENTI CORRENTI	0,00	12.510,00	12.510,00	0,00	0,00	0,00
	TOTALE GENERALE 1. - TITOLO I - ENTRATE CORRENTI	0,00	12.510,00	12.510,00	0,00	0,00	0,00
	TOTALE 1. - PRESIDENZA	0,00	12.510,00	12.510,00	0,00	0,00	0,00
	2. - DIREZIONE GENERALE						
	1. - TITOLO I - ENTRATE CORRENTI						
	1.2. - ENTRATE DERIVANTI DA TRASFERIMENTI CORRENTI						
2.1.2.1	TRASFERIMENTI DA PARTE DELLO STATO	0,00	74.314.827,73	75.398.899,74	1.084.072,01	69.501.137,54	69.955.237,71
	TOTALE 1.2. - ENTRATE DERIVANTI DA TRASFERIMENTI CORRENTI	0,00	74.314.827,73	75.398.899,74	1.084.072,01	69.501.137,54	69.955.237,71
	1.3. - ALTRE ENTRATE						
2.1.3.2	REDDITI E PROVENTI PATRIMONIALI	0,00	20.436,89	20.436,89	0,00	0,00	0,00
2.1.3.3	POSTE CORRETTIVE E COMPENSATIVE DI USCITE CORRENTI	0,00	213.170,70	213.170,70	0,00	0,00	0,00
	TOTALE 1.3. - ALTRE ENTRATE	0,00	233.607,59	233.607,59	0,00	0,00	0,00

ENTRATE

Codice	Denominazione	ANNO FINANZIARIO 2007				ANNO FINANZIARIO 2006				
		Residui	Competenza (Accertamenti)	Cassa (Riscossioni)	Residui	Competenza (Accertamenti)	Cassa (Riscossioni)	Residui	Competenza (Accertamenti)	Cassa (Riscossioni)
	TOTALE GENERALE 1. - TITOLO I - ENTRATE CORRENTI	0,00	74.548.435,32	75.632.507,33	1.084.072,01	69.501.137,54	69.501.137,54	69.501.137,54	69.501.137,54	69.955.237,71
	TOTALE 2. - DIREZIONE GENERALE	0,00	74.548.435,32	75.632.507,33	1.084.072,01	69.501.137,54	69.501.137,54	69.501.137,54	69.501.137,54	69.955.237,71
	3. - DIREZIONE CENTRALE ATTIVITA' SCIENTIFICHE									
	1. - TITOLO I - ENTRATE CORRENTI									
	1.2. - ENTRATE DERIVANTI DA TRASFERIMENTI CORRENTI									
3.1.2.1	TRASFERIMENTI DA PARTE DELLO STATO	73.920.412,11	42.147.153,35	37.175.944,87	69.221.112,85	44.323.396,88	44.323.396,88	44.323.396,88	44.323.396,88	32.528.026,80
3.1.2.2	TRASFERIMENTO DA PARTE DELLE REGIONI	6.691.744,98	2.366.418,79	2.402.129,29	7.747.662,80	5.640.445,00	5.640.445,00	5.640.445,00	5.640.445,00	3.561.338,97
3.1.2.3	TRASFERIMENTI DA PARTE DEI COMUNI E DELLE PROVINCE	461.166,75	215.967,56	302.179,77	549.152,39	223.129,14	223.129,14	223.129,14	223.129,14	105.038,21
3.1.2.4	TRASFERIMENTI DA PARTE DI ALTRI ENTI DEL SETTORE PUBBLICO E PRIVATI	14.053.297,42	4.883.275,40	4.495.016,81	13.844.676,26	9.419.980,27	9.419.980,27	9.419.980,27	9.419.980,27	10.267.304,76
	TOTALE 1.2. - ENTRATE DERIVANTI DA TRASFERIMENTI CORRENTI	95.126.621,26	49.612.815,10	44.375.270,74	91.362.604,30	59.606.951,29	59.606.951,29	59.606.951,29	59.606.951,29	46.461.708,74
	1.3. - ALTRE ENTRATE									
3.1.3.1	ENTRATE DERIVANTI DALLA VENDITA DI BENI E DALLA PRESTAZIONE DI SERVIZI	3.924.859,60	5.471.414,54	4.455.360,19	2.938.031,09	4.051.915,42	4.051.915,42	4.051.915,42	4.051.915,42	4.209.423,03
3.1.3.2	REDDITI E PROVENTI PATRIMONIALI	207.851,86	719.416,82	671.412,74	161.092,87	771.697,77	771.697,77	771.697,77	771.697,77	709.694,61
3.1.3.3	POSTE CORRETTIVE E COMPENSATIVE DI USCITE CORRENTI	166.174,19	382.868,94	364.700,69	148.245,04	286.062,07	286.062,07	286.062,07	286.062,07	290.620,08
3.1.3.4	ENTRATE NON CLASSIFICABILI IN ALTRE VOCI	3.388,10	3.453,33	6.785,28	7.386,72	19.937,46	19.937,46	19.937,46	19.937,46	21.867,06
	TOTALE 1.3. - ALTRE ENTRATE	4.302.273,75	6.577.153,63	5.498.258,90	3.254.755,72	5.129.612,72	5.129.612,72	5.129.612,72	5.129.612,72	5.231.604,78
	TOTALE GENERALE 1. - TITOLO I - ENTRATE CORRENTI	99.428.895,01	56.189.988,73	49.873.529,64	94.617.360,02	64.736.564,01	64.736.564,01	64.736.564,01	64.736.564,01	51.693.313,52

ENTRATE

Codice	Denominazione	ANNO FINANZIARIO 2007			ANNO FINANZIARIO 2006		
		Residui	Competenza (Accertamenti)	Cassa (Riscossioni)	Residui	Competenza (Accertamenti)	Cassa (Riscossioni)
	TOTALE 3. - DIREZIONE CENTRALE ATTIVITA' SCIENTIFICHE	99.428.895,01	56.189.958,73	49.873.529,64	94.617.360,02	64.736.564,01	51.693.313,52
	4. - DIREZIONE CENTRALE AFFARI GIURIDICI						
	1. - TITOLO I - ENTRATE CORRENTI						
	1.2. - ENTRATE DERIVANTI DA TRASFERIMENTI CORRENTI						
4.1.2.1	TRASFERIMENTI DA PARTE DELLO STATO	0,00	4.635.285,26	4.638.285,26	3.000,00	6.633.904,00	10.462.411,52
	TOTALE 1.2. - ENTRATE DERIVANTI DA TRASFERIMENTI CORRENTI	0,00	4.635.285,26	4.638.285,26	3.000,00	6.633.904,00	10.462.411,52
	1.3. - ALTRE ENTRATE						
4.1.3.2	REDDITI E PROVENTI PATRIMONIALI	0,03	569,63	569,60	0,00	2.510,60	2.510,60
4.1.3.3	POSTE CORRETTIVE E COMPENSATIVE DI USCITE CORRENTI	1.431,04	30.222,10	30.094,06	1.303,00	29.763,53	30.201,89
	TOTALE 1.3. - ALTRE ENTRATE	1.431,07	30.791,73	30.663,66	1.303,00	32.274,13	32.712,49
	TOTALE GENERALE 1. - TITOLO I - ENTRATE CORRENTI	1.431,07	4.666.076,99	4.668.948,92	4.303,00	6.666.178,13	10.495.124,01
	TOTALE 4. - DIREZIONE CENTRALE AFFARI GIURIDICI	1.431,07	4.666.076,99	4.668.948,92	4.303,00	6.666.178,13	10.495.124,01
	2. - DIREZIONE GENERALE						
	2. - TITOLO II - ENTRATE IN CONTO CAPITALE						
	2.1. - ENTRATE PER ALIENAZIONE DI BENI PATRIMONIALI E RISCOSSIONE DI CREDITI						
2.2.1.1	ALIENAZIONE DI IMMOBILI E DIRITTI REALI	0,00	524.305,00	524.305,00	0,00	101.117,50	101.117,50
	TOTALE 2.1. - ENTRATE PER ALIENAZIONE DI BENI PATRIMONIALI E RISCOSSIONE DI CREDITI	0,00	524.305,00	524.305,00	0,00	101.117,50	101.117,50

ENTRATE

Codice	Denominazione	ANNO FINANZIARIO 2007				ANNO FINANZIARIO 2006				
		Residui	Competenza (Accertamenti)	Cassa (Riscossioni)	Residui	Competenza (Accertamenti)	Cassa (Riscossioni)	Residui	Competenza (Accertamenti)	Cassa (Riscossioni)
2.2.2.1	<u>2.2 - ENTRATE DERIVANTI DA TRASFERIMENTI IN CONTO CAPITALE</u> TRASFERIMENTI DALLLO STATO	0,00	0,00	0,00	0,00	774.685,00	774.685,00	774.685,00		
	<u>TOTALE 2.2 - ENTRATE DERIVANTI DA TRASFERIMENTI IN CONTO CAPITALE</u>	0,00	0,00	0,00	0,00	774.685,00	774.685,00	774.685,00		
	<u>TOTALE GENERALE 2 - TITOLO II - ENTRATE IN CONTO CAPITALE</u>	0,00	524.305,00	524.305,00	0,00	875.802,50	875.802,50	875.802,50		
	<u>TOTALE 2 - DIREZIONE GENERALE</u>	0,00	524.305,00	524.305,00	0,00	875.802,50	875.802,50	875.802,50		
	<u>3. - DIREZIONE CENTRALE ATTIVITA' SCIENTIFICHE</u>									
	<u>2. - TITOLO II - ENTRATE IN CONTO CAPITALE</u>									
	<u>2.1. - ENTRATE PER ALIENAZIONE DI BENI PATRIMONIALI E RISCOSSIONE DI CREDITI</u>									
3.2.1.1	ALIENAZIONE DI IMMOBILI E DIRITTI REALI	14.612,74	0,00	0,00	14.612,74	0,00	0,00	9.052,02		
3.2.1.2	ALIENAZIONE DI IMMOBILIZZAZIONI TECNICHE	58.769,40	96.860,15	73.479,39	36.126,32	152.708,27	142.597,04	142.597,04		
3.2.1.3	REALIZZO DI VALORI MOBILIARI	0,00	120.092,47	141.693,22	21.600,75	85.829,53	64.228,78	64.228,78		
3.2.1.4	RISCOSSIONE DI CREDITI	0,00	22.000,00	22.000,00	0,00	0,00	0,00	0,00		
	<u>TOTALE 2.1. - ENTRATE PER ALIENAZIONE DI BENI PATRIMONIALI E RISCOSSIONE DI CREDITI</u>	73.382,14	238.952,62	237.172,61	72.339,81	238.537,80	215.877,84	215.877,84		
	<u>2.2. - ENTRATE DERIVANTI DA TRASFERIMENTI IN CONTO CAPITALE</u>									
3.2.2.1	TRASFERIMENTI DALLLO STATO	9.923.844,88	2.370.387,29	1.576.505,85	9.236.472,77	2.363.716,12	3.296.387,23	3.296.387,23		
3.2.2.2	TRASFERIMENTI DALLE REGIONI	386.542,16	0,00	0,00	386.542,16	0,00	0,00	0,00		
3.2.2.3	TRASFERIMENTI DA COMUNI E PROVINCE	214.197,66	214.197,66	0,00	0,00	0,00	0,00	0,00		
3.2.2.4	TRASFERIMENTI DA ALTRI ENTI DEL SETTORE PUBBLICO	25.703,81	0,00	8.125,33	33.829,14	23.500,00	0,00	0,00		

Per la ricezione
0,00

ENTRATE

Codice	Denominazione	ANNO FINANZIARIO 2007				ANNO FINANZIARIO 2006			
		Residui	Competenza (Accertamenti)	Cassa (Riscossioni)	Residui	Competenza (Accertamenti)	Cassa (Riscossioni)	Cassa (Riscossioni)	
	TOTALE 2.2. - ENTRATE DERIVANTI DA TRASFERIMENTI IN CONTO CAPITALE	10.550.288,51	2.584.584,95	1.584.631,18	9.656.844,07	2.387.216,12	3.296.387,23		
3.2.3.2	2.3. - ACCENSIONE DI PRESTITI ASSUNZIONE DI ALTRI DEBITI FINANZIARI	0,00	0,00	0,00	0,00	0,00	0,00		
	TOTALE 2.3. - ACCENSIONE DI PRESTITI	0,00	0,00	0,00	0,00	0,00	0,00		
	TOTALE GENERALE 2. - TITOLO II - ENTRATE IN CONTO CAPITALE	10.623.670,65	2.823.537,57	1.821.803,79	9.729.183,88	2.625.753,92	3.512.265,07		
	TOTALE 3. - DIREZIONE CENTRALE ATTIVITA' SCIENTIFICHE	10.623.670,65	2.823.537,57	1.821.803,79	9.729.183,88	2.625.753,92	3.512.265,07		
	2. - DIREZIONE GENERALE								
	4. - TITOLO IV - PARTITE DI GIRO								
2.4.1.1	4.1. - ENTRATE AVENTI NATURA DI PARTITE DI GIRO ENTRATE AVENTI NATURA DI PARTITE DI GIRO	0,00	0,00	0,00	0,00	160.381,83	160.381,83		
	TOTALE 4.1. - ENTRATE AVENTI NATURA DI PARTITE DI GIRO	0,00	0,00	0,00	0,00	160.381,83	160.381,83		
	TOTALE GENERALE 4. - TITOLO IV - PARTITE DI GIRO	0,00	0,00	0,00	0,00	160.381,83	160.381,83		
	TOTALE 2. - DIREZIONE GENERALE	0,00	0,00	0,00	0,00	160.381,83	160.381,83		
	3. - DIREZIONE CENTRALE ATTIVITA' SCIENTIFICHE								
	4. - TITOLO IV - PARTITE DI GIRO								
3.4.1.1	4.1. - ENTRATE AVENTI NATURA DI PARTITE DI GIRO ENTRATE AVENTI NATURA DI PARTITE DI GIRO	10.445.831,57	11.168.016,90	10.131.250,56	9.728.584,54	16.987.643,67	11.525.276,95		
	TOTALE 4.1. - ENTRATE AVENTI NATURA DI PARTITE DI GIRO	10.445.831,57	11.168.016,90	10.131.250,56	9.728.584,54	16.987.643,67	11.525.276,95		

ENTRATE

Codice	Denominazione	ANNO FINANZIARIO 2007			ANNO FINANZIARIO 2006		
		Residui	Competenza (Accertamenti)	Cassa (Riscossioni)	Residui	Competenza (Accertamenti)	Cassa (Riscossioni)
	TOTALE GENERALE 4. - TITOLO IV - PARTITE DI GIRO	10.445.831,57	11.168.016,90	10.131.250,56	9.728.584,54	16.987.643,67	11.525.276,95
	TOTALE 3. - DIREZIONE CENTRALE ATTIVITA' SCIENTIFICHE	10.445.831,57	11.168.016,90	10.131.250,56	9.728.584,54	16.987.643,67	11.525.276,95
	4. - DIREZIONE CENTRALE AFFARI GIURIDICI						
	4. - TITOLO IV - PARTITE DI GIRO						
4.4.1.1	4.1. - ENTRATE AVENTI NATURA DI PARTITE DI GIRO	30.292,47	17.493.655,66	17.887.024,03	498.660,84	4.493.451,25	4.411.532,19
	ENTRATE AVENTI NATURA DI PARTITE DI GIRO	30.292,47	17.493.655,66	17.887.024,03	498.660,84	4.493.451,25	4.411.532,19
	TOTALE 4.1. - ENTRATE AVENTI NATURA DI PARTITE DI GIRO	30.292,47	17.493.655,66	17.887.024,03	498.660,84	4.493.451,25	4.411.532,19
	TOTALE GENERALE 4. - TITOLO IV - PARTITE DI GIRO	30.292,47	17.493.655,66	17.887.024,03	498.660,84	4.493.451,25	4.411.532,19
	TOTALE 4. - DIREZIONE CENTRALE AFFARI GIURIDICI	30.292,47	17.493.655,66	17.887.024,03	498.660,84	4.493.451,25	4.411.532,19
	Totale delle Entrate	120.530.120,77	167.426.506,17	160.551.879,27	115.662.164,29	166.046.912,85	152.628.933,78
	Riepilogo dei titoli						
	Riepilogo dei titoli Centro Resp. Amm.va PRESIDENZA						
Titolo I		0,00	12.510,00	12.510,00	0,00	0,00	0,00
	Totale delle entrate Centro Resp. Amm.va PRESIDENZA	0,00	12.510,00	12.510,00	0,00	0,00	0,00
	Riepilogo dei titoli Centro Resp. Amm.va DIREZIONE GENERALE						
Titolo I		0,00	74.548.435,32	75.632.507,33	1.084.072,01	69.501.137,54	69.955.237,71
Titolo II		0,00	524.305,00	524.305,00	0,00	875.802,50	875.802,50
Titolo IV		0,00	0,00	0,00	0,00	160.381,83	160.381,83

ENTRATE

Codice	Denominazione	ANNO FINANZIARIO 2007				ANNO FINANZIARIO 2006				
		Residui	Competenza (Accertamenti)	Cassa (Riscossioni)	Residui	Competenza (Accertamenti)	Cassa (Riscossioni)	Residui	Competenza (Accertamenti)	Cassa (Riscossioni)
	Totale delle entrate Centro Resp. Amm.va DIREZIONE GENERALE	0,00	75.072.740,32	76.156.812,33	1.084.072,01	70.537.321,87	70.991.422,04			
	Riepilogo dei titoli Centro Resp. Amm.va DIREZIONE CENTRALE ATTIVITA' SCIENTIFICHE									
	Titolo I	99.428.895,01	56.189.968,73	49.873.529,64	94.617.360,02	64.736.564,01	51.693.313,52			
	Titolo II	10.623.670,65	2.823.537,57	1.821.803,79	9.729.183,88	2.625.753,92	3.512.265,07			
	Titolo IV	10.445.831,57	11.168.016,90	10.131.250,56	9.728.584,54	16.987.643,67	11.525.276,95			
	Totale delle entrate Centro Resp. Amm.va DIREZIONE CENTRALE ATTIVITA' SCIENTIFICHE	120.498.397,23	70.181.523,20	61.826.583,99	114.075.128,44	84.349.961,60	66.730.855,54			
	Riepilogo dei titoli Centro Resp. Amm.va DIREZIONE CENTRALE AFFARI GIURIDICI									
	Titolo I	1.431,07	4.666.076,99	4.668.948,92	4.303,00	6.666.178,13	10.495.124,01			
	Titolo IV	30.292,47	17.493.655,66	17.887.024,03	498.660,84	4.493.451,25	4.411.532,19			
	Totale delle entrate Centro Resp. Amm.va DIREZIONE CENTRALE AFFARI GIURIDICI	31.723,54	22.159.732,65	22.555.972,95	502.963,84	11.159.629,38	14.906.656,20			
	Riepilogo delle entrate per titoli del Centri Resp. Amm.va									
	Titolo I	99.430.326,08	135.416.991,04	130.187.495,89	95.705.735,03	140.903.879,68	132.143.675,24			
	Titolo II	10.623.670,65	3.347.842,57	2.346.108,79	9.729.183,88	3.501.556,42	4.388.067,57			
	Titolo IV	10.476.124,04	28.661.672,56	28.018.274,59	10.227.245,38	21.641.476,75	16.097.190,97			
	TOTALE	120.530.120,77	167.426.506,17	160.551.879,27	115.662.164,29	166.046.912,85	152.628.933,78			

USCITE

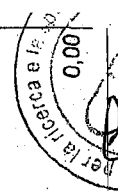
Codice	Denominazione	ANNO FINANZIARIO 2007			ANNO FINANZIARIO 2006		
		Residui	Competenza (Impegni)	Cassa (Pagamenti)	Residui	Competenza (Impegni)	Cassa (Pagamenti)
1.-PRESIDENZA							
1.- TITOLO I - SPESE CORRENTI							
1.1.- FUNZIONAMENTO							
1.1.1.1	USCITE PER GLI ORGANI DELL'ENTE	0,00	5.130,67	5.130,67	0,00	408,80	408,80
1.1.1.3	USCITE PER L'ACQUISTO DI BENI DI CONSUMO E DI SERVIZI	0,00	1.352,00	1.352,00	0,00	207,57	207,57
	TOTALE 1.1. - FUNZIONAMENTO	0,00	6.482,67	6.482,67	0,00	616,37	616,37
	TOTALE GENERALE 1. - TITOLO I - SPESE CORRENTI	0,00	6.482,67	6.482,67	0,00	616,37	616,37
	TOTALE 1. - PRESIDENZA	0,00	6.482,67	6.482,67	0,00	616,37	616,37
2.- DIREZIONE GENERALE							
1.- TITOLO I - SPESE CORRENTI							
1.1.- FUNZIONAMENTO							
2.1.1.1	USCITE PER GLI ORGANI DELL'ENTE	36.966,98	114.150,00	78.023,32	840,30	36.057,89	42.513,80
2.1.1.2	ONERI PER IL PERSONALE IN ATTIVITA' DI SERVIZIO	2.238.864,68	61.426.611,36	61.898.500,30	2.710.947,80	65.155.571,53	62.611.507,53
2.1.1.3	USCITE PER L'ACQUISTO DI BENI DI CONSUMO E DI SERVIZI	296.788,27	2.058.071,10	1.856.622,71	140.941,24	870.520,84	914.713,78
	TOTALE 1.1. - FUNZIONAMENTO	2.572.619,93	63.598.832,46	63.833.146,33	2.852.729,34	66.062.150,26	63.568.735,11
1.2.- INTERVENTI DIVERSI							
2.1.2.1	USCITE PER PRESTAZIONI ISTITUZIONALI	0,00	3.616,03	3.616,03	0,00	0,00	0,00
2.1.2.4	ONERI TRIBUTARI	9.430,50	3.875.718,81	3.867.522,54	1.234,23	4.008.169,31	4.007.003,08
2.1.2.6	SPESE NON CLASSIFICABILI IN ALTRE VOCI	5.942,24	29.320,32	23.378,08	0,00	0,00	0,00
	TOTALE 1.2. - INTERVENTI DIVERSI	15.372,74	3.908.655,16	3.894.516,65	1.234,23	4.008.169,31	4.007.003,08
	TOTALE GENERALE 1. - TITOLO I - SPESE CORRENTI	2.587.992,67	67.507.487,62	67.727.662,98	2.853.963,57	70.070.319,57	67.575.738,19

USCITE

Codice	Denominazione	ANNO FINANZIARIO 2007			ANNO FINANZIARIO 2006		
		Residui	Competenza (Impegni)	Cassa (Pagamenti)	Residui	Competenza (Impegni)	Cassa (Pagamenti)
	TOTALE 2. - DIREZIONE GENERALE	2.587.992,67	67.507.487,62	67.727.662,98	2.853.963,57	70.070.319,57	67.575.738,19
	3. - DIREZIONE CENTRALE ATTIVITA' SCIENTIFICHE						
	1. - TITOLO I - SPESE CORRENTI						
	1.1. - FUNZIONAMENTO						
3.1.1.1	USCITE PER GLI ORGANI DELL'ENTE	747,15	0,00	38.115,83	38.862,98	5.164,60	6.364,60
3.1.1.2	ONERI PER IL PERSONALE IN ATTIVITA' DI SERVIZIO	6.283.845,34	24.700.382,71	24.657.147,54	6.481.560,49	27.639.544,65	25.100.339,20
3.1.1.3	USCITE PER L'ACQUISTO DI BENI DI CONSUMO E DI SERVIZI	6.000.348,39	17.877.577,35	17.427.864,09	5.778.853,80	18.609.083,01	19.088.934,79
	TOTALE 1.1. - FUNZIONAMENTO	12.284.940,88	42.577.940,06	42.123.127,46	12.299.277,27	46.253.792,26	44.195.638,59
	1.2. - INTERVENTI DIVERSI						
3.1.2.1	USCITE PER PRESTAZIONI ISTITUZIONALI	3.294.775,71	5.797.972,71	4.732.140,53	2.285.792,72	3.933.318,41	4.298.823,51
3.1.2.2	TRASFERIMENTI PASSIVI	9.076.485,55	1.949.983,09	2.933.286,21	10.781.827,42	5.759.586,51	8.137.478,14
3.1.2.3	ONERI FINANZIARI	1.829,50	7.157,85	6.984,76	1.911,15	16.012,45	22.235,50
3.1.2.4	ONERI TRIBUTARI	463.941,00	3.418.274,83	3.417.167,03	505.915,59	3.514.338,33	3.275.215,10
3.1.2.5	POSTE CORRETTIVE E COMPENSATIVE DI ENTRATE CORRENTI	170.068,56	102.549,15	99.954,24	167.473,65	22.630,90	210.870,06
3.1.2.6	SPESE NON CLASSIFICABILI IN ALTRE VOCI	19.324,95	72.070,68	240.629,22	189.784,61	262.549,26	146.355,07
	TOTALE 1.2. - INTERVENTI DIVERSI	13.026.425,27	11.347.988,31	11.430.161,99	13.932.705,14	13.508.435,86	16.090.977,38
	1.4. - TRATTAMENTI DI QUIESCENZA INTEGRATIVE E SOSTITUTIVI						
3.1.4.1	ONERI PER IL PERSONALE IN QUIESCENZA	0,00	32.020,98	32.020,98	0,00	32.489,86	32.489,86
3.1.4.2	ACCANTONAMENTO AL TRATTAMENTO DI FINE RAPPORTO	163.860,52	354.513,98	191.205,40	551,94	53.664,56	53.112,62
	TOTALE 1.4. - TRATTAMENTI DI QUIESCENZA INTEGRATIVE E SOSTITUTIVI	163.860,52	386.534,96	223.226,38	551,94	86.154,42	85.602,48

USCITE

Codice	Denominazione	ANNO FINANZIARIO 2007			ANNO FINANZIARIO 2006		
		Residui	Competenza (Impegni)	Cassa (Pagamenti)	Residui	Competenza (Impegni)	Cassa (Pagamenti)
	TOTALE GENERALE 1. - TITOLO I - SPESE CORRENTI	25.475.226,67	54.312.463,33	53.776.515,83	26.232.534,35	59.848.382,54	60.372.218,45
	TOTALE 3. - DIREZIONE CENTRALE ATTIVITA' SCIENTIFICHE	25.475.226,67	54.312.463,33	53.776.515,83	26.232.534,35	59.848.382,54	60.372.218,45
	4.-DIREZIONE CENTRALE AFFARI GIURIDICI						
	1. - TITOLO I - SPESE CORRENTI						
	1.1. - FUNZIONAMENTO						
4.1.1.1	USCITE PER GLI ORGANI DELL'ENTE	313.553,88	804.387,28	789.192,15	305.352,64	459.505,27	673.923,04
4.1.1.2	ONERI PER IL PERSONALE IN ATTIVITA' DI SERVIZIO	926.489,10	1.434.726,41	1.560.958,52	1.070.022,81	1.698.929,46	1.191.349,28
4.1.1.3	USCITE PER L'ACQUISTO DI BENI DI CONSUMO E DI SERVIZI	298.056,37	323.297,24	292.929,19	299.196,99	1.614.006,96	1.544.810,78
	TOTALE 1.1. - FUNZIONAMENTO	1.538.099,35	2.562.410,93	2.643.079,86	1.674.572,44	3.772.441,69	3.410.083,10
	1.2. - INTERVENTI DIVERSI						
4.1.2.2	TRASFERIMENTI PASSIVI	0,00	0,00	0,00	0,00	212.858,97	517.867,92
4.1.2.3	ONERI FINANZIARI	1,55	379,17	380,72	3,10	109,64	106,54
4.1.2.4	ONERI TRIBUTARI	21.556,03	148.072,80	168.918,07	43.381,30	107.175,62	94.802,32
4.1.2.6	SPESE NON CLASSIFICABILI IN ALTRE VOCI	36.125,01	145.542,10	161.513,79	51.424,70	326.244,12	274.819,42
	TOTALE 1.2. - INTERVENTI DIVERSI	57.682,59	293.994,07	330.812,58	94.809,10	646.388,35	887.596,20
	TOTALE GENERALE 1. - TITOLO I - SPESE CORRENTI	1.595.781,94	2.856.405,00	2.973.892,44	1.769.381,54	4.418.830,04	4.297.679,30
	TOTALE 4. - DIREZIONE CENTRALE AFFARI GIURIDICI	1.595.781,94	2.856.405,00	2.973.892,44	1.769.381,54	4.418.830,04	4.297.679,30
	2.-DIREZIONE GENERALE						
	2. - TITOLO II - USCITE IN CONTO CAPITALE						
	2.1. - INVESTIMENTI						
2.2.1.1	ACQUISIZIONE DI BENI DI USO DUREVOLE ED OPERE	0,00	0,00	0,00	0,00	0,00	0,00



USCITE	Codice	Denominazione	ANNO FINANZIARIO 2007				ANNO FINANZIARIO 2006			
			Residui	Competenza (Impegni)	Cassa (Pagamenti)	Residui	Competenza (Impegni)	Cassa (Pagamenti)		
	2.2.1.2	IMMOBILIARI ACQUISIZIONE DI IMMOBILIZZAZIONI TECNICHE	77.208,47	232.183,08	223.149,34	68.174,73	438.187,18	370.012,45		
		<u>TOTALE 2.1. - INVESTIMENTI</u>								
	2.2.4.1	2.4. - ACCANTONAMENTO PER RIPRISTINO. INVESTIMENTI	0,00	0,00	0,00	0,00	0,00	0,00		
		<u>TOTALE 2.4. - ACCANTONAMENTO PER RIPRISTINO. INVESTIMENTI</u>								
		<u>TOTALE GENERALE 2. - TITOLO II - USCITE IN CONTO CAPITALE</u>	77.208,47	232.183,08	223.149,34	68.174,73	438.187,18	370.012,45		
		<u>TOTALE 2. - DIREZIONE GENERALE</u>	77.208,47	232.183,08	223.149,34	68.174,73	438.187,18	370.012,45		
		<u>3. - DIREZIONE CENTRALE ATTIVITA' SCIENTIFICHE</u>								
		<u>2. - TITOLO II - USCITE IN CONTO CAPITALE</u>								
		<u>2.1. - INVESTIMENTI</u>								
	3.2.1.1	ACQUISIZIONE DI BENI DI USO DURO ED OPERE IMMOBILIARI	5.527.302,72	4.636.267,14	3.636.751,16	4.611.317,28	5.370.787,97	7.044.202,25		
	3.2.1.2	ACQUISIZIONE DI IMMOBILIZZAZIONI TECNICHE	4.100.238,83	6.544.720,11	6.536.186,19	4.157.807,74	7.886.713,86	7.097.720,91		
	3.2.1.3	PARTECIPAZIONI E ACQUISTO DI VALORI MOBILIARI	0,00	0,00	0,00	0,00	0,00	0,00		
	3.2.1.5	INDENNITA' DI ANZIANITA' E SIMILARI AL PERSONALE CESSATO DAL SERVIZIO	9.691,17	332.079,36	366.049,02	43.660,83	529.411,68	544.536,48		
		<u>TOTALE 2.1. - INVESTIMENTI</u>	9.637.232,72	11.513.066,61	10.538.986,37	8.812.785,85	13.786.913,51	14.686.459,64		
		<u>2.2. - ONERI COMUNI</u>								
	3.2.2.1	RIMBORSI DI MUTUI	0,00	0,00	0,00	0,00	0,00	0,00		
	3.2.2.2	RIMBORSI DI ANTICIPAZIONI PASSIVE	0,00	0,00	0,00	0,00	0,00	0,00		



USCITE

Codice	Denominazione	ANNO FINANZIARIO 2007			ANNO FINANZIARIO 2006		
		Residui	Competenza (Impegni)	Cassa (Pagamenti)	Residui	Competenza (Impegni)	Cassa (Pagamenti)
3.2.2.4	RESTITUZIONE ALLE GESTIONI AUTONOME DI ANTICIPAZIONI	0,00	0,00	0,00	0,00	0,00	0,00
3.2.2.5	ESTINZIONE DI DEBITI DIVERSI	619,76	0,00	309,87	929,63	0,00	309,87
	TOTALE 2.2. - ONERI COMUNI	619,76	0,00	309,87	929,63	0,00	309,87
	TOTALE GENERALE 2. - TITOLO II - USCITE IN CONTO CAPITALE	9.637.852,48	11.513.066,61	10.539.296,24	8.813.715,48	13.786.913,51	14.686.769,51
	TOTALE 3. - DIREZIONE CENTRALE ATTIVITA' SCIENTIFICHE	9.637.852,48	11.513.066,61	10.539.296,24	8.813.715,48	13.786.913,51	14.686.769,51
	4. - DIREZIONE CENTRALE AFFARI GIURIDICI						
	2. - TITOLO II - USCITE IN CONTO CAPITALE						
	2.1. - INVESTIMENTI						
4.2.1.1	ACQUISIZIONE DI BENI DI USO DUREVOLE ED OPERE IMMOBILIARI	0,00	0,00	0,00	0,00	0,00	0,00
4.2.1.2	ACQUISIZIONE DI IMMOBILIZZAZIONI TECNICHE	119.232,65	0,00	215.036,14	338.344,99	872.464,86	946.740,97
4.2.1.4	CONCESSIONE DI CREDITI ED ANTICIPAZIONI	0,00	0,00	0,00	0,00	0,00	0,00
	TOTALE 2.1. - INVESTIMENTI	119.232,65	0,00	215.036,14	338.344,99	872.464,86	946.740,97
	TOTALE GENERALE 2. - TITOLO II - USCITE IN CONTO CAPITALE	119.232,65	0,00	215.036,14	338.344,99	872.464,86	946.740,97
	TOTALE 4. - DIREZIONE CENTRALE AFFARI GIURIDICI	119.232,65	0,00	215.036,14	338.344,99	872.464,86	946.740,97
	2. - DIREZIONE GENERALE						
	4. - TITOLO IV - PARTITE DI GIRO						
	4.1. - USCITE AVENTI NATURA DI PARTITE DI GIRO						
2.4.1.1	USCITE AVENTI NATURA DI PARTITE DI GIRO	0,00	0,00	0,00	0,00	0,00	0,00
	TOTALE 4.1. - USCITE AVENTI NATURA DI PARTITE DI GIRO	0,00	0,00	0,00	0,00	0,00	0,00

10/10/07

USCITE

Codice	Denominazione	ANNO FINANZIARIO 2007			ANNO FINANZIARIO 2006		
		Residui	Competenza (Impegni)	Cassa (Pagamenti)	Residui	Competenza (Impegni)	Cassa (Pagamenti)
	<u>GIRO</u>						
	TOTALE GENERALE 4 - TITOLO IV - PARTITE DI GIRO	0,00	0,00	0,00	0,00	0,00	0,00
	TOTALE 2 - DIREZIONE GENERALE						
	3. - DIREZIONE CENTRALE ATTIVITA' SCIENTIFICHE						
	4. - TITOLO IV - PARTITE DI GIRO						
	4.1. - USCITE AVENTI NATURA DI PARTITE DI GIRO						
3.4.1.1	USCITE AVENTI NATURA DI PARTITE DI GIRO	12.765.357,44	11.168.016,90	12.767.050,24	14.767.260,58	16.905.368,76	10.909.669,50
	<u>TOTALE 4.1. - USCITE AVENTI NATURA DI PARTITE DI GIRO</u>	<u>12.765.357,44</u>	<u>11.168.016,90</u>	<u>12.767.050,24</u>	<u>14.767.260,58</u>	<u>16.905.368,76</u>	<u>10.909.669,50</u>
	TOTALE GENERALE 4. - TITOLO IV - PARTITE DI GIRO	12.765.357,44	11.168.016,90	12.767.050,24	14.767.260,58	16.905.368,76	10.909.669,50
	TOTALE 3. - DIREZIONE CENTRALE ATTIVITA' SCIENTIFICHE						
	4. - DIREZIONE CENTRALE AFFARI GIURIDICI						
	4. - TITOLO IV - PARTITE DI GIRO						
	4.1. - USCITE AVENTI NATURA DI PARTITE DI GIRO						
4.4.1.1	USCITE AVENTI NATURA DI PARTITE DI GIRO	670.460,72	17.493.655,66	20.596.212,38	3.848.017,44	4.736.107,99	2.211.053,02
	<u>TOTALE 4.1. - USCITE AVENTI NATURA DI PARTITE DI GIRO</u>	<u>670.460,72</u>	<u>17.493.655,66</u>	<u>20.596.212,38</u>	<u>3.848.017,44</u>	<u>4.736.107,99</u>	<u>2.211.053,02</u>
	TOTALE GENERALE 4. - TITOLO IV - PARTITE DI GIRO	670.460,72	17.493.655,66	20.596.212,38	3.848.017,44	4.736.107,99	2.211.053,02
	TOTALE 4. - DIREZIONE CENTRALE AFFARI GIURIDICI						
	Totale delle Uscite	52.929.113,04	165.089.760,87	168.825.298,26	58.691.392,68	171.077.190,82	161.370.497,76
	<u>Riepilogo dei titoli</u>						

USCITE

Codice	Denominazione	ANNO FINANZIARIO 2007			ANNO FINANZIARIO 2006		
		Residui	Competenza (Impegni)	Cassa (Pagamenti)	Residui	Competenza (Impegni)	Cassa (Pagamenti)
	Riepilogo dei titoli Centro Resp. Amm.va PRESIDENZA						
	Titolo I	0,00	6.482,67	6.482,67	0,00	616,37	616,37
	Totale delle uscite Centro Resp. Amm.va PRESIDENZA	0,00	6.482,67	6.482,67	0,00	616,37	616,37
	Riepilogo dei titoli Centro Resp. Amm.va DIREZIONE GENERALE						
	Titolo I	2.587.992,67	67.507.487,62	67.727.662,98	2.853.963,57	70.070.319,57	67.575.738,19
	Titolo II	77.208,47	232.183,08	223.149,34	68.174,73	438.187,18	370.012,45
	Titolo IV	0,00	0,00	0,00	0,00	0,00	0,00
	Totale delle uscite Centro Resp. Amm.va DIREZIONE GENERALE	2.665.201,14	67.739.670,70	67.950.812,32	2.922.138,30	70.508.506,75	67.945.750,64
	Riepilogo dei titoli Centro Resp. Amm.va DIREZIONE CENTRALE ATTIVITA' SCIENTIFICHE						
	Titolo I	25.475.226,67	54.312.463,33	53.776.515,83	26.232.534,35	59.848.382,54	60.372.218,45
	Titolo II	9.637.852,48	11.513.066,61	10.539.296,24	8.813.715,48	13.786.913,51	14.686.769,51
	Titolo IV	12.765.357,44	11.168.016,90	12.767.050,24	14.767.260,58	16.905.368,76	10.909.669,50
	Totale delle uscite Centro Resp. Amm.va DIREZIONE CENTRALE ATTIVITA' SCIENTIFICHE	47.878.436,59	76.993.546,84	77.082.862,31	49.813.510,41	90.540.664,81	85.968.657,46
	Riepilogo dei titoli Centro Resp. Amm.va DIREZIONE CENTRALE AFFARI GIURIDICI						
	Titolo I	1.595.781,94	2.856.405,00	2.973.892,44	1.769.381,54	4.418.830,04	4.297.679,30
	Titolo II	119.232,65	0,00	215.036,14	338.344,99	872.464,86	946.740,97
	Titolo IV	670.460,72	17.493.655,66	20.596.212,38	3.848.017,44	4.736.107,99	2.211.053,02
	Totale delle uscite Centro Resp. Amm.va DIREZIONE CENTRALE AFFARI GIURIDICI	2.385.475,31	20.350.060,66	23.785.140,96	5.955.743,97	10.027.402,89	7.455.473,29

USCITE	Codice	Denominazione	ANNO FINANZIARIO 2007				ANNO FINANZIARIO 2006				
			Residui	Competenza (Impegni)	Cassa (Pagamenti)	Residui	Competenza (Impegni)	Cassa (Pagamenti)			
		Riepilogo delle uscite per titoli del Centri Resp. Amm.va									
		Titolo I	29.659.001,28	124.682.838,62	124.484.553,92	30.855.879,46	134.338.148,52	132.246.252,31			
		Titolo II	9.834.293,60	11.745.249,69	10.977.481,72	9.220.235,20	15.097.565,55	16.003.522,93			
		Titolo IV	13.435.818,16	28.661.672,56	33.363.262,62	18.615.278,02	21.641.476,75	13.120.722,52			
		TOTALE	52.929.113,04	165.089.760,87	168.825.298,26	58.691.392,68	171.077.190,82	161.370.497,76			
		Avanzo finanziario		2.336.745,30							
		TOTALE GENERALE	52.929.113,04	167.426.506,17	168.825.298,26	58.691.392,68	171.077.190,82	161.370.497,76			

Capitolo		Gestione della Competenza 2007										
Codice	Denominazione	Previsioni			Somme Accertate			Diff. rispetto alle Previsioni				
		Iniziali	Variazioni		Definitive (3+4-5)	Riscosse	Rimaste da Riscuotere	Totale Accertamenti (7+8)	In Più (9-6)	In Meno (6-9)		
1	2	3	4	5	6	7	8	9	10	11		
	<u>2.1. - ENTRATE PER ALIENAZIONE DI BENI PATRIMONIALI E RISCOSSIONE DI CREDITI</u>											
2.1.1.	ALIENAZIONE DI IMMOBILI E DIRITTI REALI											
2.1.1.001.	Alienazione di terreni		524.305,00		524.305,00	524.305,00		524.305,00				
	Totale 2.1.1. - ALIENAZIONE DI IMMOBILI E DIRITTI REALI		524.305,00		524.305,00	524.305,00		524.305,00	0,00	0,00		
	Totale 2.1. - ENTRATE PER ALIENAZIONE DI BENI PATRIMONIALI E RISCOSSIONE DI CREDITI	0,00	524.305,00	0,00	524.305,00	524.305,00	0,00	524.305,00	0,00	0,00		
	<u>2.2. - ENTRATE DERIVANTI DA TRASFERIMENTI IN CONTO CAPITALE</u>											
2.2.1.	TRASFERIMENTI DALLO STATO											
2.2.1.001.	Contributo MIPAF per le spese in conto capitale											
	Totale 2.2.1. - TRASFERIMENTI DALLO STATO											
	Totale 2.2. - ENTRATE DERIVANTI DA TRASFERIMENTI IN CONTO CAPITALE	0,00	0,00	0,00	0,00	0,00	0,00	0,00	0,00	0,00		
	Totale generale 2. - TITOLO II - ENTRATE IN CONTO CAPITALE	0,00	524.305,00	0,00	524.305,00	524.305,00	0,00	524.305,00	0,00	0,00		

Capitolo		Gestione della Competenza 2007									
Codice	Denominazione	Previsioni			Somme Accertate			Diff. rispetto alle Previsioni			
		Iniziali	Variazioni		Riscosse	Rimaste da Riscuotere	Totale Accertamenti (7+8)	In Più (9-6)	In Meno (6-9)		
1	2	3	4	5	6	7	8	9	10	11	
	4. - TITOLO IV - PARTITE DI GIRO										
	4.1. - ENTRATE AVENTI NATURA DI PARTITE DI GIRO										
4.1.1.	ENTRATE AVENTI NATURA DI PARTITE DI GIRO										
4.1.1.001.	Ritenute Erariali										
4.1.1.002.	Ritenute previdenziali e assistenziali										
	Totale 4.1.1. - ENTRATE AVENTI NATURA DI PARTITE DI GIRO	0,00	0,00	0,00	0,00	0,00	0,00	0,00	0,00	0,00	
	Totale 4.1. - ENTRATE AVENTI NATURA DI PARTITE DI GIRO	0,00	0,00	0,00	0,00	0,00	0,00	0,00	0,00	0,00	
	Totale generale 4. - TITOLO IV - PARTITE DI GIRO	0,00	0,00	0,00	0,00	0,00	0,00	0,00	0,00	0,00	
	Totale 2. - DIREZIONE GENERALE	76.350.912,70	3.295.814,60	4.653.584,97	74.993.142,33	75.072.740,32	0,00	75.072.740,32	79.597,99	0,00	
	3. - DIREZIONE CENTRALE ATTIVITA' SCIENTIFICHE										
	1. - TITOLO I - ENTRATE CORRENTI										
	1.2. - ENTRATE DERIVANTI DA TRASFERIMENTI CORRENTI										
1.2.1.	TRASFERIMENTI DA PARTE DELLO STATO										

Capitolo		ENTRATA Gestione della Competenza 2007										
Codice	Denominazione	Previsioni			Somme Accertate			Diff. rispetto alle Previsioni				
		Iniziali	Variazioni		Definitive (3+4-5)	Riscosse	Rimaste da Riscuotere	Totale Accertamenti (7+8)	In Più (9-6)	In Meno (6-9)		
1	2	3	4	5	6	7	8	9	10	11		
1.2.1.001.	Contributo MIPAF per le spese di funzionamento	14.627.333,00	3.030.675,01	99.168,00	17.558.840,01	17.558.840,01		17.558.840,01				
1.2.1.002.	Altri contributi del MIPAF	11.338.046,77	14.010.300,69	1.534.953,70	23.813.393,76	7.573.863,37	16.239.638,67	23.813.502,04	108,28			
1.2.1.003.	Contributi di altre amministrazioni statali	86.400,00	688.411,30		774.811,30	151.330,80	623.480,50	774.811,30				
1.2.2.	Totale 1.2.1. - TRASFERIMENTI DA PARTE DELLO STATO	26.051.779,77	17.729.387,00	1.634.121,70	42.147.045,07	25.284.034,18	16.863.119,17	42.147.153,35	108,28	0,00		
1.2.2.001.	TRASFERIMENTO DA PARTE DELLE REGIONI	410.585,06	1.988.974,39	31.008,00	2.368.551,45	579.766,61	1.786.652,18	2.366.418,79		2.132,66		
1.2.3.	Totale 1.2.2. - TRASFERIMENTO DA PARTE DELLE REGIONI	410.585,06	1.988.974,39	31.008,00	2.368.551,45	579.766,61	1.786.652,18	2.366.418,79	0,00	2.132,66		
1.2.3.001.	TRASFERIMENTI DA PARTE DEI COMUNI E DELLE PROVINCE	2.200,00	128.662,13		130.862,13	23.416,50	107.445,63	130.862,13				
1.2.3.002.	Contributi da parte del Comune	55.000,00	30.105,43		85.105,43	40.323,33	44.782,10	85.105,43				
1.2.4.	Totale 1.2.3. - TRASFERIMENTI DA PARTE DEI COMUNI E DELLE PROVINCE	57.200,00	158.767,56		215.967,56	63.739,83	152.227,73	215.967,56	0,00	0,00		
1.2.4.001.	TRASFERIMENTI DA PARTE DI ALTRI ENTI DEL SETTORE PUBBLICO E PRIVATI	338.093,66	3.043.305,58	82.754,37	3.298.644,87	823.138,20	2.390.563,61	3.213.701,81		84.943,06		
1.2.4.002.	Contributi trasferiti da Enti Pubblici	579.328,98	1.126.737,61	18.033,33	1.686.033,26	402.612,24	1.266.961,35	1.669.573,59		18.459,67		
	Contributi da Privati	917.422,64	4.170.043,19	100.787,70	4.986.678,13	1.225.750,44	3.657.524,96	4.883.275,40	0,00	103.402,73		

Capitolo		Gestione della Competenza 2007									
Codice	Denominazione	Previsioni			Somme Accertate			Diff. rispetto alle Previsioni			
		Iniziali	Variazioni		Risorse	Rimaste da Riscuotere	Totale Accertamenti (7+8)	In Più (9-6)	In Meno (6-9)		
1	2	3	4	5	6	7	8	9	10	11	
	Totale 1.2. - ENTRATE DERIVANTI DA TRASFERIMENTI CORRENTI	27.436.987,47	24.047.172,14	1.765.917,40	49.718.242,21	27.153.291,06	22.459.524,04	49.612.815,10	108,28	105.535,39	
1.3. - ALTRE ENTRATE											
1.3.1. ENTRATE DERIVANTI DALLA VENDITA DI BENI E DALLA PRESTAZIONE DI SERVIZI											
1.3.1.001.	Ricavi dalla vendita di prodotti	2.331.349,17	232.988,40	3.840,91	2.560.496,66	1.840.903,34	756.487,31	2.597.390,65	36.893,99		
1.3.1.002.	Ricavi dalla vendita di pubblicazioni edite dall'Ente	25.942,37	10.731,99		36.674,36	28.690,28	12.711,02	41.401,30	4.726,94		
1.3.1.003.	Proventi derivanti dalla prestazione di servizi	600.032,82	1.415.784,72	9.573,08	2.006.244,46	865.579,48	1.317.007,52	2.182.587,00	176.342,54		
1.3.1.004.	Realizzi per cessione materiali fuori uso					8.948,36		8.948,36	8.948,36		
1.3.1.005.	Altri proventi	517.751,00	98.069,49		615.820,49	430.861,07	210.226,16	641.087,23	25.266,74		
1.3.1.006.	Entrate derivanti da conguaglio Iva										
	Totale 1.3.1. - ENTRATE DERIVANTI DALLA VENDITA DI BENI E DALLA PRESTAZIONE DI SERVIZI	3.475.075,36	1.757.574,60	13.413,99	5.219.235,97	3.174.982,53	2.296.432,01	5.471.414,54	252.178,57	0,00	
1.3.2. REDDITI E PROVENTI PATRIMONIALI											
1.3.2.001.	Affitti di immobili	689.169,43	33.158,11	3.572,00	718.755,54	577.405,38	141.854,25	719.259,63	504,09		
1.3.2.002.	Interessi e premi su titoli a reddito fisso					14,64		14,64	14,64		
1.3.2.003.	Dividendi ed altri proventi su titoli azionari e partecipazioni					26,77		26,77	26,77		

per la ricerca

Capitolo		Gestione della Competenza 2007									
Codice	Denominazione	Previsioni				Somme Accertate			Diff. rispetto alle Previsioni		
		Iniziali	Variazioni		Definitive (3+4-5)	Riscosse	Rimaste da Riscuotere	Totale Accertamenti (7 + 8)	In Più (9 - 6)	In Meno (6 - 9)	
			In +	In -							
1	2	3	4	5	6	7	8	9	10	11	
2.1.1.	ALIENAZIONE DI IMMOBILI E DIRITTI REALI										
2.1.1.001.	Alienazione di terreni										
2.1.1.002.	Alienazione Edifici										
2.1.1.003.	Cessione diritti reali										
2.1.1.004.	Realizzi diversi										
2.1.2.	Totale 2.1.1. - ALIENAZIONE DI IMMOBILI E DIRITTI REALI										
2.1.2.001.	Alienazione di beni mobili, arredi e macchine d'ufficio										0,00
2.1.2.002.	Alienazione strumenti scientifici ed attrezzature tecniche										
2.1.2.003.	Alienazione macchine e attrezzature agricole		600,00		600,00	600,00	13.700,00	14.300,00	13.700,00		
2.1.2.004.	Alienazione automezzi										
2.1.2.005.	Alienazione bestiame	107.950,00			107.950,00	64.352,47	18.207,68	82.560,15			25.389,85
2.1.3.	Totale 2.1.2. - ALIENAZIONE DI IMMOBILIZZAZIONI TECNICHE	107.950,00	600,00		108.550,00	64.952,47	31.907,88	96.860,15	13.700,00		25.389,85
2.1.3.001.	REALIZZO DI VALORI MOBILIARI										
2.1.3.002.	Riscossioni di altri titoli di credito	29.324,57	90.767,90		120.092,47	120.092,47		120.092,47			
2.1.4.	Totale 2.1.3. - REALIZZO DI VALORI MOBILIARI	29.324,57	90.767,90		120.092,47	120.092,47		120.092,47			0,00
	RISCOSSIONE DI CREDITI										

per la
FCS/2007

Capitolo		Gestione della Competenza 2007										
Codice	Denominazione	Previsioni			Somme Accertate			Diff. rispetto alle Previsioni				
		Iniziali	Variazioni		Definitive (3+4-5)	Riscosse	Rimaste da Riscuotere	Totale Accertamenti (7+8)	In Più (9-6)	In Meno (6-9)		
1	2	3	4	5	6	7	8	9	10	11		
2.1.4.005.	Riscossione di depositi a cauzione presso terzi											
2.1.4.006.	Riscossione di crediti da terzi		22.000,00		22.000,00	22.000,00		22.000,00				
	Totale 2.1.4. - RISCOSSIONE DI CREDITI		22.000,00		22.000,00	22.000,00		22.000,00	0,00	0,00		
	Totale 2.1. - ENTRATE PER ALIENAZIONE DI BENI PATRIMONIALI E RISCOSSIONE DI CREDITI	137.274,57	113.367,90	0,00	250.642,47	207.044,94	31.907,68	238.952,62	13.700,00	25.389,85		
	2.2. - ENTRATE DERIVANTI DA TRASFERIMENTI IN CONTO CAPITALE											
2.2.1.	TRASFERIMENTI DALLLO STATO											
2.2.1.001.	Contributo MIPAF per le spese in conto capitale	208.494,00	1.504.914,27	21.458,00	1.691.960,27	469.704,14	1.222.246,13	1.691.960,27				
2.2.1.002.	Altri contributi MIPAF per spese in conto capitale	427.695,77	250.741,25		678.437,02	362.830,60	315.606,42	678.437,02				
2.2.1.003.	Contributi di altre amministrazioni statali in conto capitale											
	Totale 2.2.1. - TRASFERIMENTI DALLLO STATO	636.189,77	1.755.655,52	21.458,00	2.370.387,29	832.534,74	1.537.852,55	2.370.387,29	0,00	0,00		
2.2.2.	TRASFERIMENTI DALLE REGIONI											
2.2.2.001.	Trasferimenti in conto capitale da regione											
	Totale 2.2.2. - TRASFERIMENTI DALLE REGIONI											
2.2.3.	TRASFERIMENTI DA COMUNI E PROVINCE											
									0,00	0,00		



ENTRATA											
Gestione della Competenza 2007											
Codice	Capitolo	Denominazione	Previsioni				Somme Accertate			Diff. rispetto alle Previsioni	
			Iniziali	Variazioni		Definitive (3+4-5)	Riscosse	Rimaste da Riscuotere	Totale Accertamenti (7+8)	In Più (9-6)	In Meno (6-9)
				In +	In -						
1	2		3	4	5	6	7	8	9	10	11
2.2.3.001.		Trasferimenti in conto capitale da provincia		4.000,00		4.000,00		4.000,00	4.000,00		
2.2.3.002.		Trasferimenti in conto capitale da comune	210.197,66			210.197,66		210.197,66	210.197,66		
2.2.4.		Totale 2.2.3. - TRASFERIMENTI DA COMUNI E PROVINCE	210.197,66	4.000,00		214.197,66		214.197,66	214.197,66	0,00	0,00
		TRASFERIMENTI DA ALTRI ENTI DEL SETTORE PUBBLICO									
2.2.4.001.		Trasferimenti in conto capitale da enti Pubblici									
2.2.4.002.		Trasferimenti in conto capitale da Privati									
		Totale 2.2.4. - TRASFERIMENTI DA ALTRI ENTI DEL SETTORE PUBBLICO								0,00	0,00
		Totale 2.2. - ENTRATE DERIVANTI DA TRASFERIMENTI IN CONTO CAPITALE	846.387,43	1.759.655,52	21.459,00	2.584.584,95	832.534,74	1.752.050,21	2.584.584,95	0,00	0,00
2.3.2.		2.3. - ACCENSIONE DI PRESTITI									
		ASSUNZIONE DI ALTRI DEBITI FINANZIARI									
2.3.2.001.		Assunzione di altri debiti finanziari									
		Totale 2.3.2. - ASSUNZIONE DI ALTRI DEBITI FINANZIARI								0,00	0,00

ENTRATA

Capitolo		Gestione della Competenza 2007										
Codice	Denominazione	Previsioni			Somme Accertate			Diff. rispetto alle Previsioni				
		Intiziali	Variazioni		Risorse	Rimaste da Riscuotere	Totale Accertamenti (7+8)	In Più (9-6)	In Meno (6-9)			
1	2	3	4	5	6	7	8	9	10	11		
	Totale 2.3. - ACCENSIONE DI PRESTITI	0,00	0,00	0,00	0,00	0,00	0,00	0,00	0,00	0,00		
	Totale generale 2. - TITOLO II - ENTRATE IN CONTO CAPITALE	983.662,00	1.873.023,42	21.458,00	2.835.227,42	1.039.579,68	1.783.957,89	2.823.537,57	13.700,00	25.389,85		
	4. - TITOLO IV - PARTITE DI GIRO											
	4.1. - ENTRATE AVENTI NATURA DI PARTITE DI GIRO											
4.1.1.	ENTRATE AVENTI NATURA DI PARTITE DI GIRO											
4.1.1.001.	Ritenute Erariali	3.322.973,00	152.000,00		3.474.973,00	3.016.113,42	40.320,21	3.056.433,63		418.539,37		
4.1.1.002.	Ritenute previdenziali e assistenziali	1.866.199,10	109.000,00		1.975.199,10	1.829.311,42	18.499,02	1.847.810,44		127.388,66		
4.1.1.003.	Ritenute diverse	65.830,93	5.000,00		70.830,93	30.916,99	4.833,89	35.750,88		35.080,05		
4.1.1.004.	Trattenute per conto terzi	28.235,00	20.000,00		48.235,00	12.389,64	21.674,23	34.063,87		14.171,13		
4.1.1.005.	Depositi cauzionali di terzi	12.841,28			12.841,28		700,00	700,00		12.141,28		
4.1.1.006.	Restituzione da fondo economato	204.277,80			204.277,80	152.777,80	8.000,00	160.777,80		43.500,00		
4.1.1.007.	Recupero anticipazioni S.O.P.	63.083,06	483,55		63.566,61	45.673,84	6.112,77	51.786,61		11.780,00		
4.1.1.008.	Recupero anticipazioni varie	296.100,00	30.000,00		326.100,00	37.950,55	20.192,99	58.143,54		267.956,46		
4.1.1.009.	Partite in conto sospesi	2.472.076,99	3.187.074,14	136.598,30	5.522.552,83	2.433.021,15	2.381.382,13	4.814.403,28		708.149,55		
4.1.1.010.	Erario c/iva e debito	1.390.139,90	642.024,70		2.032.164,60	723.010,25	385.136,60	1.108.146,85		924.017,75		

Capitolo		Gestione della Competenza 2007										
Codice	Denominazione	Previsioni			Somme Accertate			Diff. rispetto alle Previsioni				
		Iniziali	Variazioni		Risorse	Rimaste da Riscuotere	Totale Accertamenti (7+8)	In Più (9-6)	In Meno (6-9)			
1	2	3	4	5	6	7	8	9	10	11		
1.3.2.004.	Interessi attivi su mutui, depositi e conti correnti					569,60	0,03	569,63	569,63			
1.3.3.	Totale 1.3.2. - REDDITI E PROVENTI PATRIMONIALI					569,60	0,03	569,63	569,63	0,00		
1.3.3.001.	POSTE CORRETTIVE E COMPENSATIVE DI USCITE CORRENTI											
	Recuperi e rimborsi diversi		4.674,58		4.674,58	30.094,06	128,04	30.222,10	25.547,52			
	Totale 1.3.3. - POSTE CORRETTIVE E COMPENSATIVE DI USCITE CORRENTI		4.674,58		4.674,58	30.094,06	128,04	30.222,10	25.547,52	0,00		
	Totale 1.3. - ALTRE ENTRATE	0,00	4.674,58	0,00	4.674,58	30.663,66	128,07	30.791,73	26.117,15	0,00		
	Totale generale 1. - TITOLO I - ENTRATE CORRENTI	8.215.004,30	66.439,48	3.641.483,94	4.639.959,84	4.665.948,92	128,07	4.666.076,99	26.117,15	0,00		
	4. - TITOLO IV - PARTITE DI GIRO											
4.1.1.	ENTRATE AVENTI NATURA DI PARTITE DI GIRO											
4.1.1.001.	Ritenute Erariali	600.000,00	13.000.000,00		13.600.000,00	11.193.966,61		11.193.966,61		2.406.033,39		
4.1.1.002.	Ritenute previdenziali e assistenziali	150.000,00	8.000.000,00		8.150.000,00	5.411.424,00		5.411.424,00		2.738.576,00		
4.1.1.003.	Ritenute diverse	100.000,00	1.000.000,00		1.100.000,00	557.851,48	12.478,23	570.329,71				
4.1.1.004.	Trattenute per conto terzi		500.000,00		500.000,00	3.750,48		3.750,48				

Consiglio
599.670/2007
496.249,52

Capitolo		Gestione della Competenza 2007										
Codice	Denominazione	Previsioni			Somme Accertate			Diff. rispetto alle Previsioni				
		Iniziali	Variazioni		Definitive (3+4-5)	Riscosse	Rimaste da Riscuotere	Totale Accertamenti (7+8)	In Più (9-6)	In Meno (6-9)		
1	2	3	4	5	6	7	8	9	10	11		
4.1.1.005.	Depositi cauzionali di terzi		500.000,00		500.000,00					500.000,00		
4.1.1.006.	Restituzione da fondo economato	5.000,00			5.000,00	5.000,00		5.000,00				
4.1.1.007.	Recupero anticipazioni S.O.P.		1.000.000,00		1.000.000,00					1.000.000,00		
4.1.1.008.	Recupero anticipazioni varie		1.000.000,00		1.000.000,00	435,00		435,00		999.565,00		
4.1.1.008.	Partite in conto sospesi	22.400.000,00			22.400.000,00	283.749,87		283.749,87		22.116.250,13		
4.1.1.010.	Erario c/iva a debito		25.000,00		25.000,00	24.999,99		24.999,99		0,01		
	Totale 4.1.1. - ENTRATE AVENTI NATURA DI PARTITE DI GIRO	23.255.000,00	25.025.000,00		48.280.000,00	17.481.177,43	12.478,23	17.493.655,66	0,00	30.786.344,34		
	Totale 4.1. - ENTRATE AVENTI NATURA DI PARTITE DI GIRO	23.255.000,00	25.025.000,00	0,00	48.280.000,00	17.481.177,43	12.478,23	17.493.655,66	0,00	30.786.344,34		
	Totale generale 4. - TITOLO IV - PARTITE DI GIRO	23.255.000,00	25.025.000,00	0,00	48.280.000,00	17.481.177,43	12.478,23	17.493.655,66	0,00	30.786.344,34		
	Totale 4. - DIREZIONE CENTRALE AFFARI GIURIDICI	31.470.004,30	25.091.439,48	3.641.483,94	52.919.959,84	22.147.126,35	12.606,30	22.159.732,65	26.117,15	30.786.344,34		

Capitolo		Gestione della Competenza 2007										
Codice	Denominazione	Previsioni			Somme Accertate			Diff. rispetto alle Previsioni				
		Iniziali	Variazioni		Definitive (3+4-5)	Riscosse	Rimaste da Riscuotere	Totale Accertamenti (7+8)	In Più (9-6)	In Meno (6-9)		
1	2	3	4	5	6	7	8	9	10	11		
	Riepilogo dei Titoli											
	Riepilogo dei titoli Centro Resp. Amm.va	76.750,00	0,00	64.240,00	12.510,00	12.510,00	0,00	12.510,00	0,00	0,00		
	Titolo I	76.750,00	0,00	64.240,00	12.510,00	12.510,00	0,00	12.510,00	0,00	0,00		
	Totale delle entrate Centro Resp. Amm.va PRESIDENZA											
	Riepilogo dei titoli Centro Resp. Amm.va	76.350.912,70	2.771.509,60	4.653.584,97	74.468.837,33	74.548.435,32	0,00	74.548.435,32	79.597,99	0,00		
	Titolo I	0,00	524.305,00	0,00	524.305,00	524.305,00	0,00	524.305,00	0,00	0,00		
	Titolo II	0,00	0,00	0,00	0,00	0,00	0,00	0,00	0,00	0,00		
	Titolo IV	76.350.912,70	3.295.814,60	4.653.584,97	74.993.142,33	75.072.740,32	0,00	75.072.740,32	79.597,99	0,00		
	Totale delle entrate Centro Resp. Amm.va DIREZIONE GENERALE											
	Riepilogo dei titoli Centro Resp. Amm.va	31.694.083,82	25.973.252,89	1.783.603,39	55.883.733,32	31.226.302,82	24.963.665,91	56.189.968,73	730.640,35	424.404,94		
	Titolo I	983.662,00	1.873.023,42	21.458,00	2.835.227,42	1.039.579,68	1.763.957,89	2.823.537,57	17.292,02	28.981,87		
	Titolo II	9.721.757,06	4.145.582,39	136.598,30	13.730.741,15	8.281.165,06	2.886.851,84	11.168.016,90	739.738,06	3.302.462,31		
	Titolo IV	42.399.502,88	31.991.858,70	1.941.659,69	72.449.701,89	40.547.047,56	29.634.475,64	70.181.523,20	1.487.670,43	3.755.849,12		
	Totale delle entrate Centro Resp. Amm.va DIREZIONE CENTRALE ATTIVITA' SCIENTIFICHE											
	Riepilogo dei titoli Centro Resp. Amm.va	8.215.004,30	66.439,48	3.641.483,94	4.639.959,84	4.665.948,92	128,07	4.666.076,99	26.117,15	0,00		
	Titolo I											

Consiglio d'Amministr.
0,00

ENTRATA

Capitolo		Gestione della Competenza 2007									
Codice	Denominazione	Previsioni			Somme Accertate			Diff. rispetto alle Previsioni			
		Iniziali	In +	In -	Definitive (3+4-5)	Riscosse	Rimaste da Riscuotere	Totale Accertamenti (7+8)	In Più (9-6)	In Meno (6-9)	
1	2	3	4	5	6	7	8	9	10	11	
	<i>Titolo IV</i>										
	Totale delle entrate Centro Resp. Amm.va DIREZIONE CENTRALE AFFARI GIURIDICI	23.255.000,00	25.025.000,00	0,00	48.280.000,00	17.481.177,43	12.478,23	17.493.655,66	0,00	30.786.344,34	
		31.470.004,30	25.091.439,48	3.641.483,94	52.919.959,84	22.147.126,35	12.806,30	22.159.732,65	26.117,15	30.786.344,34	
	Totale delle Entrate	150.297.169,88	60.379.112,78	10.300.968,60	200.375.314,06	137.779.424,23	29.647.081,94	167.426.506,17	539.298,61	33.488.106,50	
	Avanzo Ammin. Applicato	75.520.712,46	7.473.183,57		82.993.896,03					82.993.896,03	
	Disavanzo Finanziario										
	Disavanzo di Cassa										
	Totale a Pareggio	225.817.882,34	67.852.296,35	10.300.968,60	283.369.210,09	137.779.424,23	29.647.081,94	167.426.506,17		115.942.703,92	

Capitolo		Gestione della Competenza 2007										
Codice	Denominazione	Previsioni			Somme Impegnate			Diff. rispetto alle Previsioni				
		Iniziali	In +	In -	Definitive (3+4-5)	Pagate	Rimaste da Pagare	Totale Impegni (7+8)	In Più (9-6)	In Meno (6-9)		
1	2	3	4	5	6	7	8	9	10	11		
	1. - PRESIDENZA											
	1. - TITOLO I - SPESE CORRENTI											
	1.1. - FUNZIONAMENTO											
1.1.1.	USCITE PER GLI ORGANI DELL'ENTE									1.760,00		
1.1.1.006.	Compensi e indennità ai componenti l'organo collegiale per la valutazione ed il controllo strategico	60.000,00		58.240,00	1.760,00							
1.1.1.012.	Oneri previdenziali ed assistenziali relativi agli organi	6.000,00		6.000,00								
1.1.1.013.	Rimborso spese agli organi istituzionali	10.000,00		700,00	9.300,00	5.130,67		5.130,67		4.169,33		
1.1.3.	Totale 1.1.1. - USCITE PER GLI ORGANI DELL'ENTE	76.000,00		64.940,00	11.060,00	5.130,67		5.130,67	0,00	5.929,33		
1.1.3.027.	USCITE PER L'ACQUISTO DI BENI DI CONSUMO E DI SERVIZI											
	Spese di rappresentanza	750,00	700,00		1.450,00	1.352,00		1.352,00		98,00		
	Totale 1.1.3. - USCITE PER L'ACQUISTO DI BENI DI CONSUMO E DI SERVIZI	750,00	700,00		1.450,00	1.352,00		1.352,00	0,00	98,00		
	Totale 1.1. - FUNZIONAMENTO	76.750,00	700,00	64.940,00	12.510,00	6.482,67	0,00	6.482,67	0,00	6.027,33		
	Totale generale 1. - TITOLO I - SPESE CORRENTI	76.750,00	700,00	64.940,00	12.510,00	6.482,67	0,00	6.482,67	0,00	6.027,33		
	Totale 1. - PRESIDENZA	76.750,00	700,00	64.940,00	12.510,00	6.482,67	0,00	6.482,67	0,00	6.027,33		

Capitolo		Gestione della Competenza 2007									
Codice	Denominazione	Previsioni			Somme Impegnate			Diff. rispetto alle Previsioni			
		Iniziali	Variazioni		Definitive (3+4-5)	Pagate	Rimaste da Pagare	Totale Impegni (7+8)	In Più (9-6)	In Meno (6-9)	
1	2	3	4	5	6	7	8	9	10	11	
	2.- DIREZIONE GENERALE										
	1.- TITOLO I - SPESE CORRENTI										
	1.1. - FUNZIONAMENTO										
1.1.1.	USCITE PER GLI ORGANI DELL'ENTE										
1.1.1.007.	Compensi e indennità ai componenti il Comitato di Valutazione delle Strutture di ricerca e dei Dipartimenti	30.000,00	25.000,00		55.000,00	48.750,00	6.250,00	55.000,00			
1.1.1.012.	Oneri previdenziali ed assistenziali relativi agli organi	9.150,00			9.150,00	4.218,70	4.931,30	9.150,00			
1.1.1.013.	Rimborso spese agli organi istituzionali	20.000,00	30.000,00		50.000,00	24.214,32	25.785,68	50.000,00			
1.1.2.	Totale 1.1.1. - USCITE PER GLI ORGANI DELL'ENTE ONERI PER IL PERSONALE IN ATTIVITA' DI SERVIZIO	59.150,00	55.000,00		114.150,00	77.183,02	36.966,98	114.150,00	0,00	0,00	
1.1.2.002.	Stipendi ed assegni fissi al personale di ruolo DPT	42.000.000,00	7.636.463,82	7.875.221,71	41.761.242,11	39.654.735,19	352.613,92	40.007.349,11		1.753.893,00	
1.1.2.006.	Straordinario al personale impiegatizio	64.000,00			64.000,00	8.209,53	55.790,47	64.000,00			
1.1.2.008.	Fondo per il trattamento accessorio per il personale di ruolo	5.000.000,00	522,49		5.000.522,49	4.841.813,12	158.709,37	5.000.522,49			
1.1.2.009.	Fondo per il trattamento accessorio dirigenti	137.000,00			137.000,00		137.000,00	137.000,00			

SPESA

Gestione della Competenza 2007

Capitolo		Gestione della Competenza 2007										
Codice	Denominazione	Previsioni			Somme Impegnate			Diff. rispetto alle Previsioni				
		Iniziali	Variazioni		Definitive (3+4-5)	Pagate	Rimaste da Pagare	Totale Impegni (7+8)	In Più (9-6)	In Meno (6-9)		
1	2	3	4	5	6	7	8	9	10	11		
1.1.2.011.	Indennità e rimborsi spese per missioni in territorio nazionale											
1.1.2.014.	Oneri previdenziali ed assistenziali a carico dell'ente	15.000.000,00	2.246.325,61	2.364.465,85	14.881.859,76	14.281.726,35	600.133,41	14.881.859,76				
1.1.2.015.	Altri oneri sociali a carico ente (mense, asilo nido)	1.500.000,00		163.975,70	1.336.024,30	947.428,64	388.451,36	1.335.880,00		144,30		
1.1.2.020.	Interventi assistenziali a favore del personale in servizio, di quello cessato dal servizio e alle loro famiglie	100.000,00		100.000,00								
	Totale 1.1.2. - ONERI PER IL PERSONALE IN ATTIVITA' DI SERVIZIO	63.801.000,00	9.883.311,92	10.503.663,26	63.180.648,66	59.733.912,83	1.692.698,53	61.426.611,36	0,00	1.754.037,30		
1.1.3.	USCITE PER L'ACQUISTO DI BENI DI CONSUMO E DI SERVIZI											
1.1.3.001.	Spese per l'acquisto di pubblicazioni di frequente uso ufficio	20.878,04		10.000,00	10.878,04	1.906,97		1.906,97		8.971,07		
1.1.3.003.	Spese per l'acquisto di materiale di consumo economato	120.000,00		29.643,83	90.356,17	56.667,44	25.587,20	82.254,64		8.101,53		
1.1.3.004.	Spese per stampa annali, monografie, estratti, bollettini, etc.	25.000,00	56.500,00	23.000,00	58.500,00	49.480,50	6.660,96	56.141,46		2.358,54		
1.1.3.005.	Spese postali, telegrafiche, telefoniche, spedizioni, svincoli etc.	80.000,00	60.000,00	6.600,00	133.400,00	117.764,87	14.160,00	131.924,87		1.475,13		
1.1.3.006.	Spese per acqua gas energia elettrica	70.000,00		11.200,00	58.800,00	55.984,73	2.000,00	57.984,73		815,27		
1.1.3.008.	Manutenz. e riparazione mobili, macchine d'ufficio, attrezzature amministrative	12.000,00	3.500,00	1.700,00	13.800,00	7.325,80	630,00	7.955,80				

SPESA

Gestione della Competenza 2007

Capitolo		Gestione della Competenza 2007										
Codice	Denominazione	Previsioni			Somme Impegnate			Diff. rispetto alle Previsioni				
		Iniziali	Variazioni		Definitive (3+4-5)	Pagate	Rimaste da Pagare	Totale Impegni (7+8)	In Più (9-6)	In Meno (6-9)		
1	2	3	4	5	6	7	8	9	10	11		
1.1.3.009	Manutenzione, riparazione ed adattamento locali e relativi impianti	22.000,00	12.000,00		34.000,00	21.081,23	10.286,84	31.368,07		2.631,93		
1.1.3.012	Canoni vari (pulizia locali, vigilanza notturna, etc)	100.000,00	58.000,00	33.500,00	124.500,00	38.560,70	85.799,43	124.360,13		139,87		
1.1.3.013	Premi di assicurazioni contro rischi, incendio, furto, r.c.auto ed altro	450.000,00	100.000,00	38.000,00	512.000,00	458.707,44	39.034,51	497.741,95		14.258,05		
1.1.3.014	Fitti passivi ed oneri locativi	848.400,00		63.159,00	785.241,00	785.240,90		785.240,90		0,10		
1.1.3.015	Spese per elaborazione dati		30.000,00		30.000,00	7.176,00	22.548,90	29.724,90		275,10		
1.1.3.018	Spese per attività divulgativa scambi culturali e iscrizioni a società scientifiche	153.000,00	46.360,00	133.000,00	66.360,00	50.846,60	2.319,00	53.166,60		13.194,40		
1.1.3.019	Spese per organizzazione e partecipazione a convegni, seminari, congressi, mostre, ed altre manifestazioni	40.000,00		40.000,00								
1.1.3.020	Contratti di collaborazione occasionale											
1.1.3.021	Comispettivi per prestazioni professionali e rimborsi spese	90.100,00	38.044,88	2.000,00	126.144,88	50.025,76	36.535,17	86.560,93		39.583,95		
1.1.3.022	Spese per concorsi, funz. commissioni, comitati, etc.	78.000,00	14.640,00		92.640,00	73.068,54	6.803,06	79.871,60		12.768,40		
1.1.3.023	Oneri previdenziali connessi al funzionamento commissioni e comitati e concorsi	14.640,00		14.640,00								

SPESA

Capitolo		Gestione della Competenza 2007									
Codice	Denominazione	Previsioni			Somme Impegnate			Diff. rispetto alle Previsioni			
		Iniziali	Variazioni		Definitive (3+4-5)	Pagate	Rimaste da Pagare	Totale Impegni (7+8)	In Più (9-6)	In Meno (6-9)	
1	2	3	4	5	6	7	8	9	10	11	
1.1.3.026.	Spese per ricognizione e valutazione straordinaria del patrimonio	2.400,00			2.400,00					2.400,00	
1.1.3.027.	Spese di rappresentanza										
1.1.3.028.	Spese pubblicitarie	57.500,00		56.500,00	1.000,00	972,00		972,00		28,00	
1.1.3.031.	Noleggio autoveiture		72.739,00	1.500,00	71.239,00	20.081,45	2.958,00	23.039,45		48.199,55	
1.1.3.032.	Esercizio, manutenzione e riparazione autoveiture		8.000,00		8.000,00	5.929,21	1.927,89	7.857,10		142,90	
	Totale 1.1.3. - USCITE PER L'ACQUISTO DI BENI DI CONSUMO E DI SERVIZI	2.183.918,04	499.783,88	464.442,83	2.219.259,09	1.800.820,14	257.250,96	2.058.071,10	0,00	161.187,99	
	Totale 1.1. - FUNZIONAMENTO	66.044.068,04	10.438.095,80	10.988.106,09	65.514.057,75	61.611.915,99	1.986.916,47	63.598.832,46	0,00	1.915.225,29	
	1.2. - INTERVENTI DIVERSI										
1.2.1.	USCITE PER PRESTAZIONI ISTITUZIONALI										
1.2.1.006.	Spese per la gestione ed il funzionamento dei brevetti del CRA	30.000,00			30.000,00	3.616,03		3.616,03		26.383,97	
	Totale 1.2.1. - USCITE PER PRESTAZIONI ISTITUZIONALI	30.000,00			30.000,00	3.616,03		3.616,03	0,00	26.383,97	
1.2.4.	ONERI TRIBUTARI										
1.2.4.001.	Imposte, tasse e tributi vari	4.306.630,00	649.041,46	1.079.730,42	3.875.941,04	3.866.288,31	9.430,50	3.875.718,81		222,23	
1.2.4.002.	Uscite derivanti da conguaglio IVA										
	Totale 1.2.4. - ONERI TRIBUTARI	4.306.630,00	649.041,46	1.079.730,42	3.875.941,04	3.866.288,31	9.430,50	3.875.718,81	0,00	222,23	

SPESA

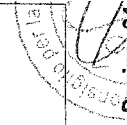
Capitolo		Gestione della Competenza 2007										
Codice	Denominazione	Previsioni			Somme Impegnate			Diff. rispetto alle Previsioni				
		Iniziali	Variazioni		Definitive (3+4-5)	Pagate	Rimaste da Pagare	Totale Impegni (7+8)	In Più (9-6)	In Meno (6-9)		
1	2	3	4	5	6	7	8	9	10	11		
1.2.6.	SPESA NON CLASSIFICABILI IN ALTRE VOCI											
1.2.6.005.	Altre spese non classificabili		29.320,32		29.320,32	23.378,08	5.942,24	29.320,32		200.000,00		
1.2.6.006.	Fondo rischi ed oneri art. 17 del RAC	200.000,00			200.000,00					1.000.000,00		
1.2.6.007.	Fondo di riserva per uscite impreviste art. 15 del RAC	1.000.000,00			1.000.000,00					18.888.663,64		
1.2.6.008.	Fondo per rinnovi contrattuali in corso art. 16 del RAC	8.523.214,66	10.365.448,98		18.888.663,64					2.001.216,97		
1.2.6.011.	Fondo speciale per avanzo non distribuito	6.490.296,76	1.093.587,96		5.582.667,74					2.001.216,97		
	Totale 1.2.6. - SPESE NON CLASSIFICABILI IN ALTRE VOCI	16.213.511,42	11.488.357,25		5.582.667,74	23.378,08	5.942,24	29.320,32	0,00	22.089.880,61		
	Totale 1.2. - INTERVENTI DIVERSI	20.550.141,42	12.137.398,71		6.662.398,16	3.893.282,42	15.372,74	3.908.655,16	0,00	22.116.486,81		
	Totale generale 1. - TITOLO I - SPESE CORRENTI	86.594.209,46	22.575.494,61		91.539.199,72	65.505.198,41	2.002.289,21	67.507.487,62	0,00	24.031.712,10		
	2. - TITOLO II - USCITE IN CONTO CAPITALE											
	2.1. - INVESTIMENTI											
2.1.1.	ACQUISIZIONE DI BENI DI USO DUREVOLE ED OPERE IMMOBILIARI											
2.1.1.001.	Acquisto terreni											
2.1.1.003.	Spese per progettazioni e costruzioni immobili	100.000,00		100.000,00								
2.1.1.004.	Acquisto di diritti reali	10.000,00			10.000,00							

SPESA

Capitolo		Gestione della Competenza 2007										
Codice	Denominazione	Previsioni			Somme Impegnate			Diff. rispetto alle Previsioni				
		Iniziali	Variazioni		Definitive (3+4-5)	Pagate	Rimaste da Pagare	Totale Impegni (7+8)	In Più (9-6)	In Meno (6-9)		
1	2	3	4	5	6	7	8	9	10	11		
2.1.1.005.	Ricostruzione, ripristino.manut. straord. immobili e relative progettazioni	700.000,00	737.905,00	1.381.544,87	56.360,13					56.360,13		
2.1.1.006.	Spese per miglioramenti fondiari	200.000,00	36.400,00	215.822,50	20.577,50					20.577,50		
	Totale 2.1.1. - ACQUISIZIONE DI BENI DI USO DUREVOLE ED OPERE IMMOBILIARI	1.010.000,00	774.305,00	1.697.367,37	86.937,63				0,00	86.937,63		
2.1.2.	ACQUISIZIONE DI IMMOBILIZZAZIONI TECNICHE											
2.1.2.001.	Acquisto mobili, arredi, macchine d'ufficio	800.000,00		666.461,00	133.539,00	77.058,42	56.258,88	133.317,30		221,70		
2.1.2.003.	Acquisto macchine, attrezzi scientifici ed attrezzature tecniche	100.000,00		98.354,17	1.645,83					1.645,83		
2.1.2.007.	Manutenzione straordinaria macchine, attrezzature scientifiche e tecniche	20.000,00		20.000,00								
2.1.2.009.	Acquisto licenza d'uso, software	700.000,00		599.364,90	100.635,10	89.732,58	9.133,20	98.865,78		1.769,32		
2.1.2.010.	Brevetti e invenzioni	100.000,00		100.000,00								
2.1.2.012.	Manutenzione straordinaria mobili e arredi	10.000,00		10.000,00								
2.1.2.013.	Manutenzione straordinaria macchine d'ufficio e attrezzature informatiche	7.000,00		4.252,00	2.748,00					2.748,00		
	Totale 2.1.2. - ACQUISIZIONE DI IMMOBILIZZAZIONI TECNICHE	1.737.000,00		1.488.432,07	238.567,93	166.791,00	65.392,08	232.183,08	0,00	6.384,85		
	Totale 2.1. - INVESTIMENTI	2.747.000,00	774.305,00	3.195.799,44	325.505,56	166.791,00	65.392,08	232.183,08	0,00	93.322,48		

SPESA

Capitolo		Gestione della Competenza 2007										
Codice	Denominazione	Previsioni			Somme Impegnate			Diff. rispetto alle Previsioni				
		Iniziali	Variazioni		Definitive	Pagate	Rimaste da Pagare	Totale Impegni	In Più	In Meno		
1	2	3	4	5	6	7	8	9	10	11		
	2.4. - ACCANTONAMENTO PER RIPRISTINO INVESTIMENTI											
2.4.1.											
2.4.1.001.	FONDI DERIVANTI ALIENAZIONI IMMOBILI DA REVESTIRE											
	Totale 2.4.1. -									0,00		
	Totale 2.4. - ACCANTONAMENTO PER RIPRISTINO INVESTIMENTI	0,00	0,00	0,00	0,00	0,00	0,00	0,00	0,00	0,00		
	Totale generale 2. - TITOLO II - USCITE IN CONTO CAPITALE	2.747.000,00	774.305,00	3.195.799,44	325.505,56	166.791,00	65.392,08	232.183,08	0,00	93.322,48		
	Totale 2. - DIREZIONE GENERALE	89.341.209,46	23.349.799,51	20.826.303,69	91.864.705,28	65.671.989,41	2.067.681,29	67.739.670,70	0,00	24.125.034,58		
	3. - DIREZIONE CENTRALE ATTIVITA' SCIENTIFICHE											
	1. - TITOLO I - SPESE CORRENTI											
	1.1. - FUNZIONAMENTO											
1.1.1.	USCITE PER GLI ORGANI DELL'ENTE											
1.1.1.001.	Compensi e indennità alla presidenza e Vice-Presidenza											
1.1.1.002.	Compensi e indennità ai componenti il C.d.A.											



SPESA


Capitolo		Gestione della Competenza 2007									
Codice	Denominazione	Previsioni			Somme Impegnate			Diff. rispetto alle Previsioni			
		Iniziali	Variazioni		Definitive	Pagate	Rimaste da Pagare	Totale Impegni	In Più	In Meno	
1	2	3	4	5	6	7	8	9	10	11	
1.1.1.003.	Compensi e indennità ai componenti il collegio dei revisori dei conti										
1.1.1.005.	Compensi e indennità ai componenti il Consiglio dei Dipartimenti										
1.1.1.012.	Oneri previdenziali ed assistenziali relativi agli organi										
1.1.1.013.	Rimborso spese agli organi istituzionali										
1.1.1.014.	Premio assicurativo organi dell'Ente										
1.1.2.	Totale 1.1.1. - USCITE PER GLI ORGANI DELL'ENTE ONERI PER IL PERSONALE IN ATTIVITA' DI SERVIZIO								0,00	0,00	
1.1.2.001.	Stipendi ed assegni fissi al personale dirigente	56.171,00	16.392,25	7.627,81	64.935,44	51.935,44		51.935,44		13.000,00	
1.1.2.002.	Stipendi ed assegni fissi al personale di ruolo DPT	37.665,66	20.054,84	19.827,83	37.892,67	37.892,67				37.892,67	
1.1.2.003.	Stipendi ed assegni fissi al personale impiegatizio	1.783.719,56	503.027,49	298.075,00	1.988.672,05	1.121.338,84	206.070,97	1.327.409,81		661.262,24	
1.1.2.004.	Stipendi ed assegni fissi al personale operaio	7.421.857,22	2.267.450,26	757.530,19	8.931.777,29	6.605.512,58	99.202,40	6.704.714,98		2.227.062,31	
1.1.2.005.	Emolumenti per il personale comandato										
1.1.2.006.	Straordinario al personale impiegatizio	43.304,00	5.700,00	2.300,00	46.704,00	39.630,84	757,15	40.387,99			

06/10/2007

SPESA

Gestione della Competenza 2007

Capitolo		Gestione della Competenza 2007									
Codice	Denominazione	Previsioni			Somme Impegnate			Diff. rispetto alle Previsioni			
		Iniziali	Variazioni		Pagate	Rimaste da Pagare	Totale Impegni (7+8)	In Più (9-6)	In Meno (6-9)		
1	2	3	4	5	6	7	8	9	10	11	
1.1.2.007.	Straordinario al personale operaio	218.533,45	65.379,79	24.170,55	259.742,69	202.042,94	10.727,94	212.770,88		46.971,81	
1.1.2.008.	Fondo per il trattamento accessorio per il personale di ruolo	12.634,94		6.317,47	6.317,47					6.317,47	
1.1.2.010.	Compensi per rapporti di collaborazione coordinata e continuativa	11.519.037,82	7.176.960,94	1.663.342,18	17.042.656,58	6.715.623,58	3.185.100,72	9.900.724,30		7.141.932,28	
1.1.2.011.	Indennità e rimborsi spese per missioni in territorio nazionale	3.514.525,09	1.264.138,46	638.677,92	4.139.985,63	1.415.331,72	249.229,82	1.664.561,54		2.475.424,09	
1.1.2.012.	Indennità e rimborsi spese per missioni in territorio estero	1.573.866,68	613.863,73	307.311,55	1.880.418,86	430.363,57	62.857,74	493.221,31		1.387.197,55	
1.1.2.013.	Indennità e rimborsi spese per trasferimenti										
1.1.2.014.	Oneri previdenziali ed assistenziali a carico dell'ente	5.504.601,01	1.965.261,37	616.414,67	6.853.447,71	2.785.041,02	1.365.649,41	4.150.650,43		2.702.757,28	
1.1.2.015.	Altri oneri sociali a carico ente (mense, asilo nido)	31.509,38	4.920,00	14.000,00	22.429,38	245,00		245,00		22.184,38	
1.1.2.016.	Corsi per il personale e partecipazione alle spese per corsi indetti da enti, istituzioni, ed amm.ni varie	618.166,19	37.363,00	559.547,25	96.481,94	34.148,60	7.144,90	41.293,50		55.188,44	
1.1.2.017.	Premi assicurativi per il personale (dirigenti, di ruolo)										
1.1.2.018.	Spese per accertamenti sanitari, cure, protesi, ricoveri, ecc.	113.473,83	22.040,80	19.324,89	116.189,74	56.410,15	27.651,82	84.061,97		32.127,77	
1.1.2.019.	Spese per l'acquisto di vestiario e divise	24.159,68	20.815,00	5.544,84	39.429,84	4.688,75	23.656,81	28.345,56			



SPESA


Gestione della Competenza 2007

Capitolo		Gestione della Competenza 2007										
Codice	Denominazione	Previsioni			Somme Impegnate			Diff. rispetto alle Previsioni				
		Iniziali	In +	In -	Definitive (3+4-5)	Pagate	Rimaste da Pagare	Totale Impiegni (7+8)	In Più (9-6)	In Meno (6-9)		
1	2	3	4	5	6	7	8	9	10	11		
1.1.2.000.	Interventi assistenziali a favore del personale in servizio, di quello cessato dal servizio e alle loro famiglie											
	Totale 1.1.2. - ONERI PER IL PERSONALE IN ATTIVITA' DI SERVIZIO	32.473.225,51	13.983.867,93	4.930.012,15	41.527.081,29	19.462.313,03	5.238.049,68	24.700.362,71	0,00	16.826.718,58		
1.1.3.	USCITE PER L'ACQUISTO DI BENI DI CONSUMO E DI SERVIZI											
1.1.3.001.	Spese per l'acquisto di pubblicazioni di frequente uso ufficio	76.222,73	11.190,01	18.980,16	68.432,58	28.951,39	2.416,86	31.368,25		37.064,33		
1.1.3.002.	Spese per l'acquisto di materiali di consumo a carattere tecnico	8.409.033,77	3.125.221,58	1.341.394,46	10.192.860,89	3.491.662,57	1.558.205,39	5.049.867,96		5.142.992,93		
1.1.3.003.	Spese per l'acquisto di materiale di consumo economato	1.028.922,40	362.436,65	195.400,07	1.195.958,98	377.484,76	100.549,64	478.034,40		717.924,58		
1.1.3.004.	Spese per stampa annali, monografie, estratti, bollettini, etc.	437.768,81	346.477,74	60.286,55	723.960,00	170.878,54	108.834,73	279.713,27		444.246,73		
1.1.3.005.	Spese postali, telegrafiche, telefoniche, spedizioni, svincoli etc.	1.834.535,00	469.292,64	411.236,39	1.892.591,25	868.179,48	163.066,45	1.031.245,93		861.345,32		
1.1.3.006.	Spese per acqua gas energia elettrica	2.053.637,90	955.941,91	234.285,95	2.775.293,86	1.788.797,20	210.007,26	1.998.804,46		776.489,40		
1.1.3.007.	Spese per riscaldamento locali	1.300.685,76	426.276,39	225.782,20	1.501.179,95	662.234,72	322.373,70	984.608,42		516.571,53		
1.1.3.008.	Manutenz. e riparazione mobili, macchine d'ufficio, attrezzature amministrative	1.087.517,40	279.353,50	201.493,91	1.165.376,99	394.512,58	162.486,51	556.999,09		608.377,90		

Ufficio di Bilancio

SPESA

Capitolo		Gestione della Competenza 2007									
Codice	Denominazione	Previsioni			Somme Impegnate			Diff. rispetto alle Previsioni			
		Iniziali	In +	In -	Definitive (3+4-5)	Pagate	Rimaste da Pagare	Totale Impiegni (7+8)	In Più (9-6)	In Meno (6-9)	
1	2	3	4	5	6	7	8	9	10	11	
1.1.3.009.	Manutenzione, riparazione ed adattamento locali e relativi impianti	944.853,99	901.097,21	102.381,08	1.743.570,12	856.019,22	515.026,87	1.371.046,09		372.524,03	
1.1.3.010.	Esercizio, manutenzione e riparazione: automezzi, macchine agricole, attrezzi, tecniche	1.555.120,33	635.691,16	281.643,13	1.909.168,36	806.371,32	396.223,17	1.202.594,49		706.573,87	
1.1.3.011.	Spese per accreditamento laboratori ed attività di servizio	20.354,00	9.721,00	0,84	30.074,16	18.334,77	131,67	18.466,44		11.607,72	
1.1.3.012.	Canoni vari (pulizia locali, vigilanza notturna, etc)	1.068.726,28	419.633,57	133.718,37	1.354.641,48	902.920,72	231.246,72	1.134.167,44		220.474,04	
1.1.3.013.	Premi di assicurazioni contro rischi, incendio, furto, r.c.auto ed altro	2.867,04		367,04	2.500,00	1.371,40		1.371,40		1.128,60	
1.1.3.014.	Fitti passivi ed oneri locativi	202.969,71	64.713,69	7.964,63	259.718,77	216.512,94	17.326,49	233.839,43		25.879,34	
1.1.3.015.	Spese per elaborazione dati	26.008,20	4.029,00	8.350,00	21.687,20	7.135,00	5.425,00	12.560,00		9.127,20	
1.1.3.016.	Spese cartografiche, classificazione terreni	3.575,00	33.305,71	400,00	36.480,71	14.966,40		14.966,40		21.514,31	
1.1.3.017.	Spese ed indennizzi a terzi per ricerche di laboratorio e di campagna	507.630,70	244.585,28	41.137,93	711.078,05	167.361,93	191.402,33	358.764,26		352.313,79	
1.1.3.018.	Spese per attività divulgativa scambi culturali e iscrizioni a società scientifiche	467.109,28	93.470,96	193.018,99	367.561,25	80.311,34	26.334,73	106.646,07		260.915,18	
1.1.3.019.	Spese per organizzazione e partecipazione a convegni, seminari, congressi, mostre, ed altre manifestazioni	451.130,92	343.531,28	119.857,90	674.804,30	227.140,31	108.574,01	335.714,32		339.089,98	



SPESA

Capitolo		Gestione della Competenza 2007										
Codice	Denominazione	Previsioni			Somme Impegnate				Diff. rispetto alle Previsioni			
		Iniziali	Variazioni		Definitive (3+4-5)	Pagate	Rimaste da Pagate	Totale Impegni (7+8)	In Più (9-6)	In Meno (6-9)		
1	2	3	4	5	6	7	8	9	10	11		
1.1.004.	Canoni di Leasing		18.183,76	774,90	17.408,86	7.102,02	4.097,28	11.199,30		6.209,56		
	Totale 1.1.3. - USCITE PER L'ACQUISTO DI BENI DI CONSUMO E DI SERVIZI	25.898.252,74	11.411.262,26	4.686.955,05	32.622.559,95	12.925.659,82	4.951.917,53	17.877.577,35	0,00	14.744.982,60		
	Totale 1.1. - FUNZIONAMENTO	58.371.478,25	25.395.130,19	9.616.967,20	74.149.641,24	32.387.972,85	10.189.967,21	42.577.940,06	0,00	31.571.701,18		
	1.2. - INTERVENTI DIVERSI											
1.2.1.	USCITE PER PRESTAZIONI ISTITUZIONALI											
1.2.1.001.	Borse di studio	2.546.976,30	1.107.896,87	254.267,20	3.400.605,97	933.513,26	801.624,04	1.735.137,30		1.665.468,67		
1.2.1.002.	Assegni di ricerca	5.667.328,95	2.900.138,64	327.804,75	8.239.662,84	2.018.288,24	1.256.805,06	3.275.093,30		4.964.569,54		
1.2.1.003.	Dottorati di ricerca	327.833,60	3.874,04	95.553,86	236.153,78	53.446,14	30.788,00	84.234,14		151.919,64		
1.2.1.004.	Collaborazioni e consulenze per la ricerca	1.725.592,69	470.096,60	957.591,39	1.238.097,90	253.628,04	232.346,96	485.975,00		752.122,90		
1.2.1.005.	Oneri previdenziali commessi alle collaborazioni	474.945,62	383.494,34	20.796,71	837.643,25	152.335,35	65.197,62	217.532,97		620.110,28		
	Totale 1.2.1. - USCITE PER PRESTAZIONI ISTITUZIONALI	10.742.677,16	4.865.500,49	1.656.013,91	13.952.163,74	3.411.211,03	2.386.761,68	5.797.972,71	0,00	8.154.191,03		
1.2.2.	TRASFERIMENTI PASSIVI											
1.2.2.001.	Allo Stato		2.498,99		2.498,99	2.498,99		2.498,99				
1.2.2.002.	Alle regioni	15.000,00			15.000,00	5.000,00	5.000,00	10.000,00		5.000,00		
1.2.2.004.	Ad altri enti del settore pubblico e privati	2.957.129,56	1.428.799,43	555.560,18	3.830.348,81	492.298,34	859.252,39	1.351.550,73		2.478.796,08		

Capitolo		Gestione della Competenza 2007									
Codice	Denominazione	Previsioni			Somme Impegnate			Diff. rispetto alle Previsioni			
		Iniziali	In +	In -	Definitive (3+4-5)	Pagate	Rimaste da Pagare	Totale Impiegni (7+8)	In Più (9-6)	In Meno (6-9)	
1	2	3	4	5	6	7	8	9	10	11	
	Totale 1.2.5. - POSTE CORRETTIVE E COMPENSATIVE DI ENTRATE CORRENTI	896.337,89	135.039,70	47.014,31	984.363,28	97.549,15	5.000,00	102.549,15	0,00	881.814,13	
1.2.6.	SPESE NON CLASSIFICABILI IN ALTRE VOCI										
1.2.6.001.	Spese per liti, arbitraggi, risarcimenti ed accessori										
1.2.6.002.	Fondo di riserva										
1.2.6.003.	Oneri vari straordinari	15.200,00	145.000,00		160.200,00	13.806,28	1.517,82	15.324,10		144.875,90	
1.2.6.004.	Spese di realizzo entrate	160,00		160,00							
1.2.6.005.	Altre spese non classificabili	202.031,62	9.457,92	120.062,16	91.427,38	50.777,32	5.969,26	56.746,58		34.680,80	
1.2.6.006.	Fondo rischi ed oneri art. 17 del RAC	21.302,81			21.302,81					21.302,81	
1.2.6.007.	Fondo di riserva per uscite impreviste art. 15 del RAC	123.133,01			112.505,19					112.505,19	
1.2.6.010.	Fondo per adeguamenti Dlgs. 62/04	33.349,23	3.000,00	30.954,92	5.394,31					5.394,31	
	Totale 1.2.6. - SPESE NON CLASSIFICABILI IN ALTRE VOCI	395.176,67	157.457,92	161.804,90	390.829,69	64.583,60	7.487,08	72.070,68	0,00	318.759,01	
	Totale 1.2. - INTERVENTI DIVERSI	21.988.619,74	10.577.762,93	2.727.517,91	29.838.864,76	7.473.250,27	3.874.738,04	11.347.988,31	0,00	18.490.876,45	
	1.4. - TRATTAMENTI DI QUIESCENZA INTEGRATIVE SOSTITUTIVI										
1.4.1.	ONERI PER IL PERSONALE IN QUIESCENZA										
1.4.1.001.	Pensioni a carico dell'ente	36.520,00		1.500,00	35.020,00	32.020,98		32.020,98			

2.999,02

SPESA

Gestione della Competenza 2007

Codice	Denominazione	Capitolo										
		Previsioni		Somme Impegnate				Diff. rispetto alle Previsioni				
		Iniziali	Variazioni		Definitive	Pagate	Rimaste da Pagare	Totale Impegni	In Più	In Meno		
3	In +	In -	(3+4-5)	7	8	(7+8)	(9-6)	(6-9)				
1	2	4	5	6	7	8	9	10	11			
	Totale 1.4.1. - ONERI PER IL PERSONALE IN QUIESCENZA	36.520,00		1.500,00	35.020,00	32.020,98	32.020,98	0,00	2.999,02			
1.4.2.	ACCANTONAMENTO AL TRATTAMENTO DI FINE RAPPORTO	10.000,00	415.132,79		425.132,79	190.653,46	163.860,52	354.513,98	70.618,81			
1.4.2.001.	Quote dell'esercizio per accantonamento di fine rapporto e premi assicurativi											
	Totale 1.4.2. - ACCANTONAMENTO AL TRATTAMENTO DI FINE RAPPORTO	10.000,00	415.132,79		425.132,79	190.653,46	163.860,52	354.513,98	70.618,81			
	Totale 1.4. - TRATTAMENTI DI QUIESCENZA INTEGRATIVI E SOSTITUTIVI	46.520,00	415.132,79	1.500,00	460.152,79	222.674,44	163.860,52	386.534,96	73.617,83			
	Totale generale 1. - TITOLO I - SPESE CORRENTI	80.406.617,99	36.388.025,91	12.345.985,11	104.448.658,79	40.083.897,56	14.228.565,77	54.312.463,33	50.136.195,46			
	2 - TITOLO II - USCITE IN CONTO CAPITALE											
	2.1. - INVESTIMENTI											
2.1.1.	ACQUISIZIONE DI BENI DI USO DUREVOLE ED OPERE IMMOBILIARI											
2.1.1.001.	Acquisto terreni	219.795,79	75.000,00		294.795,79	35.000,00	40.000,00	75.000,00	219.795,79			
2.1.1.002.	Acquisto Edifici											
2.1.1.003.	Spese per progettazioni e costruzioni immobili	289.075,95			289.075,95				289.075,95			
2.1.1.004.	Acquisto di diritti reali											

SPESA

Capitolo		Gestione della Competenza 2007									
Codice	Denominazione	Previsioni			Somme Impegnate			Diff. rispetto alle Previsioni			
		Iniziali	In +	In -	Definitive (3+4-5)	Pagate	Rimaste da Pagare	Totale Impagni (7+8)	In Più (9-6)	In Meno (6-9)	
1	2	3	4	5	6	7	8	9	10	11	
2.1.1.005.	Ricostruzione, ripristino,manut. straord. immobili e relative progettazioni	8.086.566,20	2.423.395,67	101.418,65	10.408.543,22	2.457.993,08	1.624.153,97	4.082.147,05		6.326.396,17	
2.1.1.006.	Spese per miglioramenti fondiari	268.107,39	68.173,08	8.264,57	328.015,90	11.980,50	27.203,25	39.183,75		288.832,15	
2.1.1.007.	Manutenzioni straordinarie e migliorie su beni di terzi	443.048,63	40.000,00		483.048,63	25.569,90	414.366,44	439.936,34		43.112,29	
	Totale 2.1.1. - ACQUISIZIONE DI BENI DI USO DUREVOLE ED OPERE IMMOBILIARI	9.306.593,96	2.606.568,75	109.683,22	11.803.479,49	2.530.543,48	2.105.723,66	4.636.267,14	0,00	7.167.212,35	
2.1.2.	ACQUISIZIONE DI IMMOBILIZZAZIONI TECNICHE										
2.1.2.001.	Acquisto mobili, arredi, macchine d'ufficio	276.277,56	223.111,36	115.970,11	383.418,81	182.630,14	140.795,06	323.425,20		59.993,61	
2.1.2.002.	Acquisto libri e pubblicazioni per la biblioteca	621.352,16	58.840,78	84.462,28	595.730,66	353.454,97	170.915,64	524.370,61		71.360,05	
2.1.2.003.	Acquisto macchine, attrezzi scientifici ed attrezzature tecniche	3.445.999,17	3.707.389,83	344.230,21	6.809.169,79	1.926.168,12	2.767.353,15	4.693.521,27		2.115.637,52	
2.1.2.004.	Acquisto macchine ed attrezzature agricole	412.478,94	434.115,66	183.950,79	662.643,81	162.813,20	333.139,00	495.952,20		166.691,61	
2.1.2.005.	Acquisto automezzi	146.000,00	119.300,00	7.200,00	258.100,00	81.950,00	142.623,95	224.573,95		33.526,05	
2.1.2.006.	Acquisto bestiame	269.716,70	23.137,80	101.775,02	191.079,48	40.964,93	41.777,29	82.742,22		108.337,26	
2.1.2.007.	Manutenzione straordinaria macchine, attrezzature scientifiche e tecniche	202.852,82	20.806,00	26.091,82	197.567,00	77.830,37	40.581,05	118.411,42		79.155,58	
2.1.2.009.	Acquisto licenza d'uso, software	43.037,65	90.962,48	18.694,48	115.305,65	31.040,09	38.883,15	69.923,24		45.382,41	
2.1.2.010.	Brevetti e invenzioni	3.500,00	3.864,17		7.364,17	1.800,00	4.420,00	6.220,00		1.144,17	

Capitolo		SPESA Gestione della Competenza 2007										
Codice	Denominazione	Previsioni			Somme Impegnate			Diff. rispetto alle Previsioni				
		Iniziali	Variazioni		Definitive (3+4-5)	Pagate	Rimaste da Pagate	Totale Impegni (7+8)	In Più (9-6)	In Meno (6-9)		
1	2	3	4	5	6	7	8	9	10	11		
2.2.1.	RIMBORSI DI MUTUI											
2.2.1.001.	Mutui											
	Totale 2.2.1. - RIMBORSI DI MUTUI								0,00	0,00		
2.2.2.	RIMBORSI DI ANTICIPAZIONI PASSIVE											
2.2.2.002.	Restituzione di anticipazioni e cassa all'Istituto tesoriere											
	Totale 2.2.2. - RIMBORSI DI ANTICIPAZIONI PASSIVE								0,00	0,00		
2.2.5.	ESTINZIONE DI DEBITI DIVERSI											
2.2.5.001.	Estinzione di debiti diversi											
	Totale 2.2.5. - ESTINZIONE DI DEBITI DIVERSI								0,00	0,00		
	Totale 2.2. - ONERI COMUNI	0,00	0,00	0,00	0,00	0,00	0,00	0,00	0,00	0,00		
	Totale generale 2. - TITOLO II - USCITE IN CONTO CAPITALE	14.801.543,53	7.581.604,77	998.976,27	21.384.172,03	5.725.354,66	5.787.711,95	11.513.066,61	0,00	9.871.105,42		
4.1.	4. - TITOLO IV - PARTITE DI GIRO											
4.1.1.001.	4.1. - USCITE AVENTI NATURA DI PARTITE DI GIRO											
	USCITE AVENTI NATURA DI PARTITE DI GIRO											
4.1.1.002.	Ritenute erariali	3.322.973,00	152.000,00		3.474.973,00	2.980.255,72	66.167,91	3.056.433,63		418.539,37		
	Ritenute previdenziali e assistenziali	1.866.199,10	109.000,00		1.975.199,10	1.407.625,43	440.185,01	1.847.810,44		127.388,66		

SPESA

Capitolo		Gestione della Competenza 2007										
Codice	Denominazione	Previsioni				Somme Impegnate			Diff. rispetto alle Previsioni			
		Iniziali	Variazioni		Definitive (3+4-5)	Pagate	Rimaste da Pagare	Totale Impagni (7+8)	In Più (9-6)	In Meno (6-9)		
			In +	In -								
1	2	3	4	5	6	7	8	9	10	11		
1.1.1.	USCITE PER GLI ORGANI DELL'ENTE											
1.1.1.001.	Compensi e indennità alla presidenza e Vice-Presidenza	191.296,00			191.296,00	191.296,00		191.296,00				
1.1.1.002.	Compensi e indennità ai componenti il C.d.A.	252.792,00			252.792,00	252.792,00		252.792,00				
1.1.1.003.	Compensi e indennità ai componenti il collegio dei revisori dei conti	115.965,00			115.965,00	70.687,69	45.277,31	115.965,00				
1.1.1.004.	Indennità al magistrato della Corte dei Conti	9.888,00			9.888,00	2.575,00		2.575,00			7.313,00	
1.1.1.005.	Compensi e indennità ai componenti il Consiglio dei Dipartimenti	186.240,00			186.240,00	107.953,25		107.953,25			78.286,75	
1.1.1.012.	Oneri previdenziali ed assistenziali relativi agli organi	81.850,00			81.850,00	62.750,92		62.750,92			19.099,08	
1.1.1.013.	Rimborso spese agli organi istituzionali	70.000,00			70.000,00	68.257,11	143,00	68.400,11			1.599,89	
1.1.1.014.	Premio assicurativo organi dell'Ente	10.000,00			10.000,00	2.655,00		2.655,00			7.345,00	
1.1.2.	Totale 1.1.1. - USCITE PER GLI ORGANI DELL'ENTE	918.031,00			918.031,00	758.966,97	45.420,31	804.387,28	0,00		113.643,72	
1.1.2.001.	ONERI PER IL PERSONALE IN ATTIVITA' DI SERVIZIO											
1.1.2.001.	Stipendi ed assegni fissi al personale dirigente	454.100,00			454.100,00	340.891,27	113.208,73	454.100,00				
1.1.2.005.	Emolumenti per il personale comandato	183.823,91			183.823,91	14.493,28	150.000,00	164.493,28			19.330,63	

SPESA

Gestione della Competenza 2007

Capitolo		Gestione della Competenza 2007										
Codice	Denominazione	Previsioni			Somme Impegnate			Diff. rispetto alle Previsioni				
		Iniziali	Variazioni		Definitive (3+4-5)	Pagate	Rimaste da Pagare	Totale Impegni (7+8)	In Più (9-6)	In Meno (6-9)		
1	2	3	4	5	6	7	8	9	10	11		
1.1.3.015.	Spese per elaborazione dati	280.000,00	20.864,90	40.097,21	260.767,69	44.160,00	209.465,99	253.625,99		7.141,70		
1.1.3.021.	Corrispettivi per prestazioni professionali e rimborsi spese	31.000,00	9.500,00		40.500,00	7.260,00	27.152,01	34.412,01		6.087,99		
1.1.3.024.	Dlgs 626/94 Oneri connessi al funzionamento degli organi											
1.1.3.025.	Dlgs. 626/94 Oneri connessi all'informazione e alla formazione											
	Totale 1.1.3. - USCITE PER L'ACQUISTO DI BENI DI CONSUMO E DI SERVIZI	575.000,00	30.364,90	259.975,21	345.389,69	68.379,24	254.918,00	323.297,24	0,00	22.092,45		
	Totale 1.1. - FUNZIONAMENTO	3.429.995,41	83.439,48	353.512,21	3.159.922,68	1.500.724,74	1.061.686,19	2.562.410,93	0,00	597.511,75		
	1.2. - INTERVENTI DIVERSI											
1.2.2.	TRASFERIMENTI PASSIVI											
1.2.2.005.	Trasferimento allo stato per il raggiungimento degli obiettivi di finanza pubblica											
	Totale 1.2.2. - TRASFERIMENTI PASSIVI								0,00	0,00		
1.2.3.	ONERI FINANZIARI											
1.2.3.002.	Spese e commissioni bancarie	1.000,00		500,00	500,00	377,62	1,55	379,17		120,83		
	Totale 1.2.3. - ONERI FINANZIARI	1.000,00		500,00	500,00	377,62	1,55	379,17	0,00	120,83		
1.2.4.	ONERI TRIBUTARI											
1.2.4.001.	Imposte, tasse e tributi vari	168.008,89		19.000,00	149.008,89	127.803,11	20.269,69	148.072,80		936,09		
	Totale 1.2.4. - ONERI TRIBUTARI	168.008,89		19.000,00	149.008,89	127.803,11	20.269,69	148.072,80	0,00	936,09		

Capitolo		Gestione della Competenza 2007									
Codice	Denominazione	Previsioni			Somme Impegnate			Diff. rispetto alle Previsioni			
		Iniziali	Variazioni		Pagate	Rimaste da Pagare	Totale Impegni (7+8)	In Più (9-6)	In Meno (6-9)		
1	2	3	4	5	6	7	8	9	10	11	
1.2.6.	SPESA NON CLASSIFICABILI IN ALTRE VOCI										
1.2.6.001.	Spese per liti, arbitraggi, risarcimenti ed accessori	600.000,00		350.000,00	250.000,00	136.474,60	9.012,50	145.487,10		104.512,90	
1.2.6.005.	Altre spese non classificabili	1.000,00			1.000,00	55,00		55,00		945,00	
1.2.6.006.	Fondo rischi ed oneri art. 17 del RAC	5.000,00			5.000,00					5.000,00	
1.2.6.007.	Fondo di riserva per uscite impreviste art. 15 del RAC										
1.2.6.010.	Fondo per adeguamenti Digs. 626/94	1.000.000,00		947.908,73	52.091,27					52.091,27	
	Totale 1.2.6. - SPESA NON CLASSIFICABILI IN ALTRE VOCI	1.606.000,00		1.297.908,73	308.091,27	136.529,60	9.012,50	145.542,10	0,00	162.549,17	
	Totale 1.2. - INTERVENTI DIVERSI	1.775.008,89	0,00	1.317.408,73	457.600,16	264.710,33	29.283,74	293.994,07	0,00	163.606,09	
	Totale generale 1. - TITOLO I - SPESE CORRENTI	5.205.004,30	83.439,48	1.670.920,94	3.617.522,84	1.765.435,07	1.090.969,93	2.856.405,00	0,00	761.117,84	
	2. - TITOLO II - USCITE IN CONTO CAPITALE										
	2.1. - INVESTIMENTI										
2.1.1.	ACQUISIZIONE DI BENI DI USO DUREVOLE ED OPERE IMMOBILIARI										
2.1.1.005.	Ricostruzione, ripristino, manut. straord. immobili e relative progettazioni	2.000.000,00		1.979.100,00	20.900,00					20.900,00	
	Totale 2.1.1. - ACQUISIZIONE DI BENI DI USO DUREVOLE ED OPERE IMMOBILIARI	2.000.000,00		1.979.100,00	20.900,00				0,00	20.900,00	

SPESA

Capitolo		Gestione della Competenza 2007										
Codice	Denominazione	Previsioni			Somme impegnate			Diff. rispetto alle Previsioni				
		Iniziali	In +	In -	Definitive (3+4-5)	Pagate	Rimaste da Pagare	Totale impegni (7+8)	In Più (9-6)	In Meno (6-9)		
1	2	3	4	5	6	7	8	9	10	11		
4.1.	4.1. - USCITE AVENTI NATURA DI PARTITE DI GIRO											
4.1.1.001.	Ritenute erariali	600.000,00	13.000.000,00		13.600.000,00	11.193.966,61		11.193.966,61		2.406.033,39		
4.1.1.002.	Ritenute previdenziali e assistenziali	150.000,00	8.000.000,00		8.150.000,00	5.409.441,94	1.982,06	5.411.424,00		2.738.576,00		
4.1.1.003.	Ritenute diverse	100.000,00	1.000.000,00		1.100.000,00	570.329,71		570.329,71		529.670,29		
4.1.1.004.	Trattenute a favore di terzi		500.000,00		500.000,00	3.573,17	177,31	3.750,48		496.249,52		
4.1.1.005.	Restituzione depositi cauzionali da terzi		500.000,00		500.000,00					500.000,00		
4.1.1.006.	Anticipazioni a fondo economato	5.000,00			5.000,00			5.000,00				
4.1.1.007.	Anticipazioni S.O.P.		1.000.000,00		1.000.000,00					1.000.000,00		
4.1.1.008.	Anticipazioni varie		1.000.000,00		1.000.000,00	435,00		435,00		999.565,00		
4.1.1.009.	Partite in conto sospesi	22.400.000,00			22.400.000,00	73.669,50	210.080,37	283.749,87		22.116.250,13		
4.1.1.010.	Erario c/iva a Credito		25.000,00		25.000,00	24.999,99		24.999,99		0,01		
	Totale 4.1.1. - USCITE AVENTI NATURA DI PARTITE DI GIRO	23.255.000,00	25.025.000,00	0,00	48.280.000,00	17.281.415,92	212.239,74	17.493.655,66	0,00	30.786.344,34		
	Totale generale 4. - TITOLO IV - PARTITE DI GIRO	23.255.000,00	25.025.000,00	0,00	48.280.000,00	17.281.415,92	212.239,74	17.493.655,66	0,00	30.786.344,34		
	Totale 4. - DIREZIONE CENTRALE AFFARI GIURIDICI	31.470.004,30	25.108.439,48	4.650.020,94	51.928.422,84	19.046.850,99	1.303.209,67	20.350.060,66	0,00	31.578.362,18		

Capitolo		Gestione della Competenza 2007										
Codice	Denominazione	Previsioni			Somme Impegnate			Diff. rispetto alle Previsioni				
		Iniziali	Variazioni		Definitive (3+4-5)	Pagate	Rimaste da Pagare	Totale Impegni (7+8)	In Più (9-6)	In Meno (6-9)		
1	2	3	4	5	6	7	8	9	10	11		
	Riepilogo dei Titoli											
	Riepilogo dei titoli Centro Resp. Amm.va	76.750,00	700,00	64.940,00	12.510,00	6.482,67	0,00	6.482,67	0,00	6.027,33		
	<i>Titolo I</i>											
	Totale delle uscite Centro Resp. Amm.va PRESIDENZA	76.750,00	700,00	64.940,00	12.510,00	6.482,67	0,00	6.482,67	0,00	6.027,33		
	Riepilogo dei titoli Centro Resp. Amm.va											
	<i>Titolo I</i>	86.594.209,46	22.575.494,51	17.630.504,25	91.539.199,72	65.505.198,41	2.002.289,21	67.507.487,62	0,00	24.031.712,10		
	<i>Titolo II</i>	2.747.000,00	774.305,00	3.195.799,44	325.505,56	166.791,00	65.392,08	232.183,08	0,00	93.322,48		
	Totale delle uscite Centro Resp. Amm.va DIREZIONE GENERALE	89.341.209,46	23.349.799,51	20.826.303,69	91.864.705,28	65.671.989,41	2.067.681,29	67.739.670,70	0,00	24.125.034,58		
	Riepilogo dei titoli Centro Resp. Amm.va											
	<i>Titolo I</i>	80.406.617,99	36.388.025,91	12.345.985,11	104.448.658,79	40.083.897,56	14.228.565,77	54.312.463,33	0,00	50.136.195,46		
	<i>Titolo II</i>	14.801.543,53	7.581.604,77	998.976,27	21.384.172,03	5.725.354,66	5.787.711,95	11.513.066,61	0,00	9.871.105,42		
	<i>Titolo IV</i>	9.721.757,06	4.147.872,39	138.888,30	13.730.741,15	7.159.678,07	4.008.338,83	11.168.016,90	679.544,71	3.242.268,96		
	Totale delle uscite Centro Resp. Amm.va DIREZIONE CENTRALE ATTIVITA' SCIENTIFICHE	104.929.918,58	48.117.503,07	13.483.849,68	139.563.574,97	52.968.930,29	24.024.616,55	76.993.546,84	679.544,71	63.249.569,84		
	Riepilogo dei titoli Centro Resp. Amm.va											
	<i>Titolo I</i>	5.205.004,30	83.439,48	1.670.920,94	3.617.522,84	1.765.435,07	1.090.969,93	2.856.405,00	0,00	761.117,84		

SPESA

Capitolo		Gestione della Competenza 2007										
Codice	Denominazione	Previsioni			Somme Impegnate			Diff. rispetto alle Previsioni				
		Iniziali	Variazioni		Definitive (3+4-5)	Pagate	Rimaste da Pagare	Totale Impegni (7+8)	In Più (9-6)	In Meno (6-9)		
1	2	3	4	5	6	7	8	9	10	11		
	Titolo II	3.010.000,00	0,00	2.979.100,00	30.900,00	0,00	0,00	0,00	0,00	30.900,00		
	Titolo IV	23.255.000,00	25.025.000,00	0,00	48.280.000,00	17.281.415,92	212.239,74	17.493.655,66	0,00	30.786.344,34		
	Totale delle uscite Centro Resp. Amm.va DIREZIONE CENTRALE AFFARI GIURIDICI	31.470.004,30	25.108.439,48	4.650.020,94	51.928.422,84	19.046.850,99	1.303.209,67	20.350.060,66	0,00	31.578.362,18		
	Totale delle Uscite	225.817.882,34	96.576.442,06	39.025.114,31	283.369.210,09	137.694.253,36	27.395.507,51	165.089.760,87	0,00	118.279.449,22		
	Disavanzo Amministrazione											
	Avanzo Finanziario					2.336.745,30		2.336.745,30	2.336.745,30			
	Avanzo di Cassa											
	Totale a Pareggio	225.817.882,34	96.576.442,06	39.025.114,31	283.369.210,09	140.030.988,66	27.395.507,51	167.426.506,17		115.942.703,92		

Allegato 1b

ENTRATA

Capitolo	Gestione dei Residui 2007					Gestione di Cassa 2007					Totale dei Residui Attivi al Termine dell'Esercizio 2007 (8 + 14)	
	Residui Attivi al 1° Gennaio 2007	Riscossi	Rimasti da Riscuotere	Totale (13 + 14)	Variazioni		Previsioni	Riscossioni (7 + 13)	Diff. rispetto alle Previsioni			
Codice	12	13	14	15	In più (15 - 12)	In meno (12 - 15)	18	(7 + 13)	In Più (19 - 18)	In Meno (18 - 19)	21	22
1							18	19	20	21	22	
1.2.1.							12.510,00	12.510,00				
12.1.001.							12.510,00	12.510,00	0,00	0,00		
12.1.002.	0,00	0,00	0,00	0,00	0,00	0,00	12.510,00	12.510,00	0,00	0,00	0,00	0,00
	0,00	0,00	0,00	0,00	0,00	0,00	12.510,00	12.510,00	0,00	0,00	0,00	0,00
1.2.1.												



ENTRATA

Capitolo Codice	Gestione dei Residui 2007						Gestione di Cassa 2007				Totale dei Residui Attivi al Termine dell'Esercizio 2007 (8 + 14)
	Residui Attivi al 1° Gennaio 2007	Riscossi	Rimasti da Riscuotere	Totale (13 + 14)	Variazioni		Previsioni	Riscossioni (7 + 13)	Diff. rispetto alle Previsioni		
					In più (15 - 12)	In meno (12 - 15)			In Più (19 - 18)	In Meno (18 - 19)	
12	13	14	15	16	17	18	19	20	21	22	
1											
1.2.1.001.	1.084.072,01	1.084.072,01		1.084.072,01		75.398.899,74	75.398.899,74				
	1.084.072,01	1.084.072,01		1.084.072,01		75.398.899,74	75.398.899,74	0,00	0,00	0,00	
	1.084.072,01	1.084.072,01	0,00	1.084.072,01	0,00	75.398.899,74	75.398.899,74	0,00	0,00	0,00	0,00
1.3.2.											
1.3.2.001.							20.436,89		20.436,89		
							20.436,89		20.436,89	0,00	
1.3.3.											
1.3.3.001.						154.009,60	213.170,70		59.161,10		
						154.009,60	213.170,70		59.161,10	0,00	
	0,00	0,00	0,00	0,00	0,00	154.009,60	233.607,59	79.597,99	0,00	0,00	0,00
	1.084.072,01	1.084.072,01	0,00	1.084.072,01	0,00	75.552.909,34	75.632.507,33	79.597,99	0,00	0,00	0,00

ENTRATA

Capitolo	Gestione dei Residui 2007						Gestione di Cassa 2007				Totale dei Residui Attivi al Termine dell'Esercizio 2007 (8 + 14)
	Residui Attivi al 1° Gennaio 2007	Riscossi	Rimasti da Riscuotere	Totale (13 + 14)	Variazioni		Previsioni	Riscossioni (7 + 13)	In Più (19 - 18)	In Meno (18 - 19)	
Codice	12	13	14	15	In più (15 - 12)	In meno (12 - 15)	18	19	20	21	22
1							18	19	20	21	22
4.1.1.											
4.1.1.001											
4.1.1.002	0,00	0,00	0,00	0,00	0,00	0,00	0,00	0,00	0,00	0,00	0,00
	0,00	0,00	0,00	0,00	0,00	0,00	0,00	0,00	0,00	0,00	0,00
1.2.1.											

A circular stamp located in the bottom right corner of the page. It contains the text "Repubblica Italiana" around the perimeter and a central emblem.

ENTRATA

Capitolo	Gestione dei Residui 2007						Gestione di Cassa 2007					Totale dei Residui Attivi al Termine dell'Esercizio 2007 (8 + 14)
	Residui Attivi al 1° Gennaio 2007	Riscossi	Rimasti da Riscuotere	Totale (13 + 14)	Variazioni		Previsioni	Riscossioni (7 + 13)	Diff. rispetto alle Previsioni			
					In più (15 - 12)	In meno (12 - 15)			In Più (19 - 18)	In Meno (18 - 19)		
	12	13	14	15	16	17	18	19	20	21	22	
1.2.1.001.	9.303.463,47	2.278.017,66	6.887.867,43	9.165.885,09		137.578,38	26.505.648,31	19.836.857,67		6.668.790,64	6.887.867,43	
1.2.1.002.	55.560.109,93	8.626.385,74	46.799.394,64	55.425.780,38	2.812,10	137.141,65	68.414.630,22	16.200.249,11		52.214.381,11	63.039.033,31	
1.2.1.003.	4.357.539,45	987.507,29	3.370.030,87	4.357.538,16		1,29	4.037.872,46	1.138.838,09		2.899.034,37	3.993.511,37	
1.2.2.	69.221.112,85	11.891.910,69	57.057.292,94	68.949.203,63	2.812,10	274.721,32	98.958.150,99	37.175.944,87	0,00	61.782.206,12	73.920.412,11	
1.2.2.001.	7.747.662,80	1.822.362,68	4.905.092,80	6.727.455,48	9.050,96	1.029.258,28	9.366.259,41	2.402.129,29		6.964.130,12	6.691.744,98	
1.2.3.	7.747.662,80	1.822.362,68	4.905.092,80	6.727.455,48	9.050,96	1.029.258,28	9.366.259,41	2.402.129,29	0,00	6.964.130,12	6.691.744,98	
1.2.3.001.	354.367,63	144.475,63	208.158,66	352.634,29		1.733,34	460.229,76	167.892,13		292.337,63	315.604,29	
1.2.3.002.	194.784,76	93.964,31	100.780,36	194.744,67	10,00	50,09	241.890,19	134.287,64		107.602,55	145.562,46	
1.2.4.	549.152,39	238.439,94	308.939,02	547.378,96	10,00	1.783,43	702.119,95	302.179,77	0,00	399.940,18	461.166,75	
1.2.4.001.	11.586.341,91	2.675.170,47	8.770.852,53	11.446.023,00	2.521,03	142.839,94	13.548.493,12	3.498.308,67		10.050.184,45	11.161.416,14	
1.2.4.002.	2.258.334,35	594.095,90	1.624.919,93	2.219.015,83		39.318,52	3.504.884,94	996.708,14		2.508.176,80	2.891.881,28	
1.2.4.003.	13.844.676,26	3.269.266,37	10.395.772,46	13.665.038,83	2.521,03	182.158,46	17.053.378,06	4.495.016,81	0,00	12.558.361,25	14.053.297,42	

ENTRATA

Capitolo Codice	Gestione dei Residui 2007						Gestione di Cassa 2007				Totale dei Residui Attivi al Termine dell'Esercizio 2007 (8 + 14)	
	Residui Attivi al 1° Gennaio 2007	Riscossi	Rimasti da Riscuotere	Totale (13 + 14)	Variazioni		Previsioni	Riscossioni (7 + 13)	Diff. rispetto alle Previsioni			Totale dei Residui Attivi al Termine dell'Esercizio 2007 (8 + 14)
					In più (15 - 12)	In meno (12 - 15)			In Più (19 - 18)	In Meno (18 - 19)		
1	12	13	14	15	16	17	18	19	20	21	22	
	91.362.604,30	17.221.979,68	72.667.097,22	89.889.076,90	14.394,09	1.487.921,49	126.079.908,41	44.375.270,74	0,00	81.704.637,67	95.126.621,26	
1.3.1.												
1.3.1.001.	1.302.217,38	786.807,98	523.349,34	1.310.157,32	14.030,66	6.090,72	3.569.220,15	2.627.711,32		941.508,83	1.279.836,65	
1.3.1.002.	529.479,19	42.893,04	473.602,50	516.495,54		12.983,65	566.153,55	71.583,32		494.570,23	486.313,52	
1.3.1.003.	758.856,36	304.170,93	432.782,37	736.953,30	0,20	21.903,26	2.533.517,05	1.169.750,41		1.363.766,64	1.749.789,89	
1.3.1.004.	295,49	60,00	235,49	295,49			295,49	9.008,36	8.712,87		235,49	
1.3.1.005.	347.182,67	146.445,71	198.457,89	344.903,60		2.279,07	907.015,16	577.306,78		329.708,38	408.684,05	
1.3.1.006.												
	2.938.031,09	1.280.377,66	1.628.427,59	2.908.805,25	14.030,86	43.256,70	7.576.201,40	4.455.360,19	8.712,87	3.129.554,08	3.924.859,60	
1.3.2.												
1.3.2.001.	160.331,57	93.443,91	65.644,80	159.088,71	194,01	1.436,87	879.087,11	670.849,29		208.237,82	207.499,05	
1.3.2.002.								14,64	14,64			
1.3.2.003.								26,77	26,77			

ENTRATA

Capitolo	Gestione dei Residui 2007						Gestione di Cassa 2007				Totale dei Residui Attivi al Termine dell'Esercizio 2007 (8 + 14)
	Residui Attivi al 1° Gennaio 2007	Riscossi	Rimasti da Riscuotere	Totale (13 + 14)	Variazioni		Previsioni	Riscossioni (7 + 13)	Diff. rispetto alle Previsioni		
					In più (15 - 12)	In meno (12 - 15)			In Più (19 - 18)	In Meno (18 - 19)	
Codice	12	13	14	15	16	17	18	19	20	21	22
1											
1.3.2.004.	761,30	406,26	352,81	759,07		2,23	801,98	522,04		279,94	352,81
1.3.3.	161.092,87	93.850,17	65.997,61	159.847,78	194,01	1.439,10	879.889,09	671.412,74	41,41	208.517,76	207.851,86
1.3.3.001.	140.249,25	44.354,03	95.656,12	140.010,15		239,10	315.413,70	306.172,22		9.241,48	142.378,40
1.3.3.002.	7.995,79		7.995,79	7.995,79			43.624,26	48.628,47	5.004,21		14.995,79
1.3.3.003.							5.100,00	9.900,00	4.800,00		8.800,00
1.3.4.	148.245,04	44.354,03	103.651,91	148.005,94		239,10	364.137,96	364.700,69	9.804,21	9.241,48	166.174,19
1.3.4.001.	7.386,72	6.665,28	54,77	6.720,05		666,67	18.952,72	6.785,28		12.167,44	3.388,10
	7.386,72	6.665,28	54,77	6.720,05		666,67	18.952,72	6.785,28	0,00	12.167,44	3.388,10
	3.254.755,72	1.425.247,14	1.798.131,88	3.223.379,02	14.224,87	45.601,57	8.839.181,17	5.498.256,90	18.558,49	3.359.480,76	4.302.273,75
	94.617.360,02	18.647.226,82	74.465.229,10	93.112.455,92	28.618,96	1.533.523,06	134.919.089,58	49.873.529,64	18.558,49	85.064.118,43	99.428.895,01

ENTRATA

Capitolo Codice	Gestione dei Residui 2007					Gestione di Cassa 2007					Totale dei Residui Attivi al Termine dell'Esercizio 2007 (8 + 14)
	Residui Attivi al 1° Gennaio 2007	Riscossi	Rimasti da Riscuotere	Totale (13 + 14)	Variazioni		Previsioni	Riscossioni (7 + 13)	Diff. rispetto alle Previsioni		
					In più (15 - 12)	In meno (12 - 15)			In Più (19 - 18)	In Meno (18 - 19)	
1	12	13	14	15	16	17	18	19	20	21	22
2.1.1.											
2.1.1.001.	14.612,74		14.612,74	14.612,74			14.612,74			14.612,74	14.612,74
2.1.1.002.											
2.1.1.003.											
2.1.1.004.	14.612,74		14.612,74	14.612,74			14.612,74		0,00	14.612,74	14.612,74
2.1.2.											
2.1.2.001.											
2.1.2.002.	2.419,12		2.419,12	2.419,12			2.419,12			2.419,12	2.419,12
2.1.2.003.	12.779,32	1.921,64	10.120,00	12.041,64		737,68	13.379,32	2.521,64		10.857,68	23.820,00
2.1.2.004.	1.980,16	5,16	1.975,00	1.980,16			1.980,16	5,16		1.975,00	1.975,00
2.1.2.005.	18.947,72	6.600,12	12.347,60	18.947,72			126.897,72	70.952,59		55.945,13	30.555,28
	36.126,32	8.526,92	26.861,72	35.388,64		737,68	144.676,32	73.479,39	0,00	71.196,93	58.769,40
2.1.3.											
2.1.3.005.	21.600,75	21.600,75		21.600,75			141.693,22	141.693,22			
	21.600,75	21.600,75		21.600,75			141.693,22	141.693,22	0,00	0,00	0,00
2.1.4.											

ENTRATA

Capitolo Codice	Gestione dei Residui 2007					Gestione di Cassa 2007					Totale dei Residui Attivi al Termine dell'Esercizio 2007 (8 + 14)
	Residui Attivi al 1° Gennaio 2007	Riscossi	Rimasti da Riscuotere	Totale (13 + 14)	Variazioni		Previsioni	Riscossioni (7 + 13)	Diff. rispetto alle Previsioni		
					In più (15 - 12)	In meno (12 - 15)			In Più (19 - 18)	In Meno (18 - 19)	
1	12	13	14	15	16	17	18	19	20	21	22
2.14.005.											
2.14.006.							22.000,00	22.000,00	0,00	0,00	
	72.339,81	30.127,67	41.474,46	71.602,13	0,00	737,68	322.982,28	237.172,61	0,00	85.809,67	73.382,14
2.2.1.											
2.2.1.001.	8.268.020,57	743.971,11	7.417.540,13	8.161.511,24	97,57	106.606,90	8.248.037,87	1.213.675,25		7.034.362,62	8.639.786,26
2.2.1.002.	768.993,80	768.993,80	768.993,80	768.993,80			1.322.060,20	362.890,60		959.229,60	1.084.600,22
2.2.1.003.	199.458,40	199.458,40	199.458,40	199.458,40			199.458,40			199.458,40	199.458,40
	9.236.472,77	743.971,11	8.385.992,33	9.129.963,44	97,57	106.606,90	9.769.556,47	1.576.565,85	0,00	8.193.050,62	9.923.844,88
2.2.2.											
2.2.2.001.	386.542,16		386.542,16	386.542,16			386.542,16			386.542,16	386.542,16
	386.542,16		386.542,16	386.542,16			386.542,16		0,00	386.542,16	386.542,16
2.2.3.											

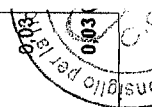
ENTRATA

Capitolo	Gestione dei Residui 2007					Gestione di Cassa 2007					Totale dei Residui Attivi al Termine dell'Esercizio 2007 (8 + 14)	
	Residui Attivi al 1° Gennaio 2007	Riscossi	Rimasti da Riscuotere	Variazioni		Totale (13 + 14)	In più (15 - 12)	In meno (12 - 15)	Previsioni	Diff. rispetto alle Previsioni		
				12	13					14		15
1	9.729.183,88	782.224,11	8.839.712,76	8.621.936,87	97,57	107.344,58	10.727.107,71	1.821.803,79	0,00	8.905.303,92	10.623.670,65	22
4.1.1.												
4.1.1.001.	63.112,99	28.155,41	25.723,69	53.879,10	9.233,89	3.538.026,31	3.044.268,83	493.757,48			66.043,90	
4.1.1.002.	46.820,14	11.186,92	31.024,96	42.211,88	4.608,26	2.020.310,07	1.840.498,34	179.811,73			49.523,98	
4.1.1.003.	60.951,55	11.575,44	47.976,11	59.551,55	1.400,00	131.782,48	42.492,43	89.290,05			52.810,00	
4.1.1.004.	3.272,30	687,16		687,16	2.585,14	51.507,30	13.076,80	38.430,50			21.674,23	
4.1.1.005.	261.169,87	59.738,71	157.453,10	217.191,81	43.978,06	274.011,15	59.738,71	214.272,44			158.153,10	
4.1.1.006.	115.527,34	113.924,76	1.602,58	115.527,34		319.805,14	266.702,56	53.102,58			9.602,58	
4.1.1.007.	6.008,05	6.008,05		6.008,05		69.574,66	51.681,89	17.892,77			6.112,77	
4.1.1.008.	354.148,97	35.224,10	251.281,82	286.505,92	67.643,05	680.248,97	73.174,65	607.074,32			271.474,81	
4.1.1.009.	8.817.573,33	1.583.584,95	7.043.917,47	8.627.502,42	190.341,52	11.444.219,29	4.016.606,10	7.427.613,19			9.425.299,60	
4.1.1.010.	9.728.584,54	1.850.085,50	7.558.979,73	9.409.065,23	319.789,92	20.477.847,33	10.131.250,56	10.346.596,77	0,00		10.445.831,57	
	9.728.584,54	1.850.085,50	7.558.979,73	9.409.065,23	270,61	319.789,92	20.477.847,33	10.131.250,56	0,00		10.445.831,57	

07/08

ENTRATA

Capitolo Codice	Gestione dei Residui 2007					Gestione di Cassa 2007				Totale dei Residui Attivi al Termine dell'Esercizio 2007 (8 + 14)	
	Residui Attivi al 1° Gennaio 2007	Riscossi	Rimasti da Riscuotere	Totale (13 + 14)	Variazioni		Previsioni	Riscossioni (7 + 13)	Diff. rispetto alle Previsioni		
					In più (15 - 12)	In meno (12 - 15)			In Più (19 - 18)		In Meno (18 - 19)
12	13	14	15	16	17	18	19	20	21	22	
1	9.728.384,54	1.850.085,50	7.568.379,73	9.409.065,23	270,61	319.789,92	20.477.847,33	10.131.250,56	0,00	10.346.596,77	10.445.331,57
1.2.1.	3.000,00	3.000,00		3.000,00			4.638.285,26	4.638.285,26			
1.2.1.001.	3.000,00	3.000,00		3.000,00			4.638.285,26	4.638.285,26	0,00	0,00	
1.3.2.	3.000,00	3.000,00	0,00	3.000,00	0,00	0,00	4.638.285,26	4.638.285,26	0,00	0,00	0,00
1.3.2.004.								569,60	569,60	0,00	0,00
								569,60	569,60	0,00	0,00



ENTRATA

Capitolo	Gestione dei Residui 2007					Gestione di Cassa 2007					Totale dei Residui Attivi al Termine dell'Esercizio 2007 (8 + 14)
	Residui Attivi al 1° Gennaio 2007	Riscossi	Rimasti da Riscuotere	Totale (13 + 14)	Variazioni In più (15 - 12) In meno (12 - 15)	Previsioni	Riscossioni (7 + 13)	Diff. rispetto alle Previsioni In Più (19 - 18) In Meno (18 - 19)	20	21	
1	12	13	14	15	16	17	18	19	20	21	22
1.3.3.											
1.3.3.001.	1.303,00		1.303,00	1.303,00			5.977,58	30.094,06	24.116,48		1.431,04
	1.303,00		1.303,00	1.303,00			5.977,58	30.094,06	24.116,48	0,00	1.431,04
	1.303,00	0,00	1.303,00	1.303,00	0,00	0,00	5.977,58	30.663,66	24.686,08	0,00	1.431,07
	4.303,00	3.000,00	1.303,00	4.303,00	0,00	0,00	4.644.262,84	4.668.948,92	24.686,08	0,00	1.431,07
4.1.1.											
4.1.1.001.	835,31		835,31	835,31			13.600.835,31	11.193.966,61		2.406.868,70	835,31
4.1.1.002.	8.554,66		8.554,66	8.554,66			8.158.554,66	5.411.424,00		2.747.130,66	8.554,66
4.1.1.003.	15.250,42	10.070,60	5.179,82	15.250,42			1.115.250,42	567.922,08		547.328,34	17.658,05
4.1.1.004.							500.000,00	3.750,48		486.249,52	
4.1.1.005.							500.000,00			500.000,00	
4.1.1.006.	3.037,80		3.037,80	3.037,80			8.037,80	5.000,00		3.037,80	3.037,80
4.1.1.007.							1.000.000,00			1.000.000,00	

13/08/2007

ENTRATA

Capitolo	Gestione dei Residui 2007						Gestione di Cassa 2007				Totale dei Residui Attivi al Termine dell'Esercizio 2007 (8 + 14)
	Residui Attivi al 1° Gennaio 2007	Riscossi	Rimasti da Riscuotere	Totale (13 + 14)	Variazioni		Previsioni	Riscossioni (7 + 13)	Diff. rispetto alle Previsioni		
					In più (15 - 12)	In meno (12 - 15)			In Più (19 - 18)	In Meno (18 - 19)	
Codice	12	13	14	15	16	17	18	19	20	21	22
1											
4.1.1.008.							1.000.000,00	435,00		999.565,00	
4.1.1.009.	470.982,65	395.776,00	206,65	395.982,65		75.000,00	22.870.982,65	679.525,87		22.191.456,78	206,65
4.1.1.010.	498.660,84	405.846,60	17.814,24	423.660,84		75.000,00	25.000,00	24.999,99		0,01	
	498.660,84	405.846,60	17.814,24	423.660,84	0,00	75.000,00	48.778.660,84	17.887.024,03	0,00	30.891.636,81	30.292,47
	498.660,84	405.846,60	17.814,24	423.660,84	0,00	75.000,00	48.778.660,84	17.887.024,03	0,00	30.891.636,81	30.292,47

ENTRATA

Capitolo Codice	Gestione dei Residui 2007					Gestione di Cassa 2007					Totale dei Residui Attivi al Termine dell'Esercizio 2007 (8 + 14)
	Residui Attivi al 1° Gennaio 2007	Riscossi	Rimasti da Riscuotere	Totale (13 + 14)	Variazioni		Previsioni	Riscossioni (7 + 13)	Diff. rispetto alle Previsioni		
					In più (15 - 12)	In meno (12 - 15)			In Più (19 - 18)	In Meno (18 - 19)	
12	13	14	15	16	17	18	19	20	21	22	
	0,00	0,00	0,00	0,00	0,00	12.510,00	12.510,00	0,00	0,00	0,00	0,00
	0,00	0,00	0,00	0,00	0,00	12.510,00	12.510,00	0,00	0,00	0,00	0,00
	1.084.072,01	1.084.072,01	0,00	1.084.072,01	0,00	75.552.909,34	75.632.507,33	79.597,99	0,00	0,00	0,00
	0,00	0,00	0,00	0,00	0,00	524.305,00	524.305,00	0,00	0,00	0,00	0,00
	0,00	0,00	0,00	0,00	0,00	0,00	0,00	0,00	0,00	0,00	0,00
	1.084.072,01	1.084.072,01	0,00	1.084.072,01	0,00	76.077.214,34	76.156.812,33	79.597,99	0,00	0,00	0,00
	94.617.360,02	18.647.226,82	74.465.229,10	93.112.455,92	28.618,96	134.919.089,58	49.873.529,64	18.558,49	85.064.118,43	99.428.895,01	
	9.729.183,88	782.224,11	8.839.712,76	9.621.936,87	97,57	107.344,58	1.821.803,79	0,00	8.905.303,92	10.623.670,65	
	9.728.564,54	1.850.085,50	7.558.979,73	9.409.065,23	270,61	319.789,92	10.131.250,56	0,00	10.346.596,77	10.445.831,57	
	114.075.128,44	21.279.536,43	90.863.921,59	112.143.458,02	28.987,14	166.124.044,62	61.826.583,99	18.558,49	104.316.019,12	120.498.397,23	
	4.303,00	3.000,00	1.303,00	4.303,00	0,00	4.644.262,84	4.666.948,92	24.686,08	0,00	0,00	

Ufficio Provinciale di Riscossione
 14/03/2007

ENTRATA

Capitolo Codice	Gestione dei Residui 2007				Gestione di Cassa 2007				Totale dei Residui Attivi al Termine dell'Esercizio 2007 (8 + 14)		
	Residui Attivi al 1° Gennaio 2007	Riscossi	Rimasti da Riscuotere	Totale (13 + 14)	Variazioni		Previsioni	Riscossioni (7 + 13)		Diff. rispetto alle Previsioni	
					In più (15 - 12)	In meno (12 - 15)				In Più (19 - 18)	In Meno (18 - 19)
1	12	13	14	15	16	17	18	19	20	21	22
	498.660,84	405.846,60	17.814,24	423.660,84	0,00	75.000,00	48.778.660,84	17.887.024,03	0,00	30.891.636,81	30.292,47
	502.963,84	408.846,60	19.117,24	427.963,84	0,00	75.000,00	53.422.923,68	22.555.972,95	24.696,08	30.891.636,81	31.723,54
	115.662.164,29	22.772.455,04	90.883.038,83	113.655.493,87	28.987,14	2.035.657,56	295.636.692,64	160.551.879,27	122.842,56	135.207.655,93	120.530.120,77
							21.329.467,30			21.329.467,30	
	115.662.164,29	22.772.455,04	90.883.038,83	113.655.493,87	28.987,14	2.035.657,56	316.966.159,94	160.551.879,27	0,00	156.414.280,67	120.530.120,77

SPESA

Capitolo	Gestione dei Residui 2007						Gestione di Cassa 2007				Totale dei Residui Passivi al Termine dell'Esercizio 2007 (8 + 14)
	Residui Passivi al 1° Gennaio 2007	Pagati	Rimasti da Pagare	Totale (13 + 14)	Variazioni		Previsioni	Pagamenti (7 + 13)	Diff. rispetto alle Previsioni		
					In più (15 - 12)	In meno (12 - 15)			In Più (19 - 18)	In Meno (18 - 19)	
Codice	12	13	14	15	16	17	18	19	20	21	22
1											
1.1.1.							1.760,00				1.760,00
1.1.1.006.											
1.1.1.012.							9.300,00	5.130,67			4.169,33
1.1.1.013.							11.060,00	5.130,67	0,00		5.929,33
1.1.3.							1.450,00	1.352,00			98,00
1.1.3.027.							1.450,00	1.352,00	0,00		98,00
	0,00	0,00	0,00	0,00	0,00	0,00	12.510,00	6.482,67	0,00	6.027,33	0,00
	0,00	0,00	0,00	0,00	0,00	0,00	12.510,00	6.482,67	0,00	6.027,33	0,00

SPESA

Capitolo	Gestione dei Residui 2007						Gestione di Cassa 2007				Totale dei Residui Passivi al Termine dell'Esercizio 2007 (8 + 14)
	Residui Passivi al 1° Gennaio 2007	Pagati	Rimasti da Pagare	Totale (13 + 14)	Variazioni		Previsioni	Pagamenti (7 + 13)	Diff. rispetto alle Previsioni		
					In più (15 - 12)	In meno (12 - 15)			In Più (19 - 18)	In Meno (18 - 19)	
1	12	13	14	15	16	17	18	19	20	21	22
1.1.1.											
1.1.1.007.							55.000,00	48.750,00		6.250,00	6.250,00
1.1.1.012.							9.150,00	4.218,70		4.931,30	4.931,30
1.1.1.013.	840,30	840,30		840,30			50.840,30	25.054,62		25.785,68	25.785,68
	840,30	840,30		840,30			114.990,30	78.023,32	0,00	36.966,98	36.966,98
1.1.2.											
1.1.2.002.	1.120.049,21	876.258,54	243.790,67	1.120.049,21			42.881.291,32	40.530.993,73		2.350.297,59	596.404,59
1.1.2.006.							64.000,00	8.209,53		55.790,47	55.790,47
1.1.2.008.	813.817,35	811.475,27	2.342,08	813.817,35			5.814.339,84	5.653.288,39		161.051,45	161.051,45
1.1.2.009.							137.000,00			137.000,00	137.000,00

SPESA

Capitolo	Gestione dei Residui 2007						Gestione di Cassa 2007				Totale dei Residui Passivati al Termine dell'Esercizio 2007 (8 + 14)
	Residui Passivi al 1° Gennaio 2007	Pagati	Rimasti da Pagare	Totale (13 + 14)	Variazioni		Previsioni	Pagamenti (7 + 13)	Diff. rispetto alle Previsioni		
Codice	12	13	14	15	16	17	18	19	20	21	22
					In più (15 - 12)	In meno (12 - 15)			In Più (19 - 18)	In Meno (18 - 19)	
1											
1.1.2.01.	550,00	355,82		355,82	5,82	200,00	550,00	355,82		194,18	
1.1.2.014.	290.657,14	290.657,14		290.657,14			15.172.516,90	14.572.383,49		600.133,41	600.133,41
1.1.2.015.	485.874,10	185.840,70	300.033,40	485.874,10			1.821.898,40	1.133.269,34		688.629,06	688.484,76
1.1.2.020.											
	2.710.947,80	2.164.587,47	546.166,15	2.710.753,62	5,82	200,00	65.891.596,46	61.898.500,30	0,00	3.993.096,16	2.238.864,68
1.1.3.							10.878,04	1.906,97		8.971,07	
1.1.3.001.											
1.1.3.003.							90.356,17	56.667,44		33.688,73	25.587,20
1.1.3.004.							58.500,00	49.480,50		9.019,50	6.660,96
1.1.3.005.							133.400,00	117.764,87		15.635,13	14.160,00
1.1.3.006.							58.800,00	55.984,73		2.815,27	2.000,00
1.1.3.008.							13.800,00	7.325,80		6.474,20	630,00

SPESA

Capitolo	Gestione dei Residui 2007					Gestione di Cassa 2007				Totale dei Residui Passivi al Termine dell'Esercizio 2007 (8 + 14)			
	Residui Passivi al 1° Gennaio 2007	Pagati	Rimasti da Pagare	Totale (13 + 14)	Variazioni	Previsioni	Pagamenti (7 + 13)	Diff. rispetto alle Previsioni	Totale				
Codice	12	13	14	15	In più (15 - 12)	In meno (12 - 15)	18	19	In Più (19 - 18)	In Meno (18 - 19)	20	21	22
1.1.3.009.							34.000,00	21.081,23				12.918,77	10.286,84
1.1.3.012.							124.500,00	38.560,70				85.939,30	85.799,43
1.1.3.013.							512.000,00	458.707,44				53.292,56	39.034,51
1.1.3.014.							785.241,00	785.240,90				0,10	
1.1.3.015.							30.000,00	7.176,00				22.824,00	22.548,90
1.1.3.016.	11.026,40	11.026,40		11.026,40			77.386,40	61.873,00				15.513,40	2.319,00
1.1.3.019.	12.009,80	4.899,99	7.109,81	12.009,80			12.009,80	4.899,99				7.109,81	7.109,81
1.1.3.020.													
1.1.3.021.	59.867,50	28.746,00	30.771,50	59.517,50		350,00	186.012,38	78.771,76				107.240,62	67.306,67
1.1.3.022.	45.251,36					45.251,36	137.891,36	73.068,54				64.822,82	6.803,06
1.1.3.023.													



SPESA

Capitolo Codice	Gestione dei Residui 2007						Gestione di Cassa 2007				Totale dei Residui Passivi al Termine dell'Esercizio 2007 (8 + 14)
	Residui Passivi al 1° Gennaio 2007	Pagati	Rimasti da Pagare	Totale (13 + 14)	Variazioni		Previsioni	Pagamenti (7 + 13)	Diff. rispetto alle Previsioni		
					In più (15 - 12)	In meno (12 - 15)			In Più (19 - 18)	In Meno (18 - 19)	
1	12	13	14	15	16	17	18	19	20	21	22
1.2.6.005.							29.320,32	23.378,08		5.942,24	5.942,24
1.2.6.006.							200.000,00			200.000,00	
1.2.6.007.							1.000.000,00			1.000.000,00	
1.2.6.008.							18.888.663,64			18.888.663,64	
1.2.6.011.							20.117.983,96	23.378,08	0,00	20.094.605,88	5.942,24
	1.234,23	1.234,23	0,00	1.234,23	0,00	0,00	24.025.159,23	3.894.516,65	0,00	20.130.642,58	15.372,74
	2.853.963,57	2.222.464,57	585.703,46	2.808.168,03	5,82	45.801,36	92.391.946,32	67.727.662,98	0,00	24.664.283,34	2.587.992,67
2.1.1.											
2.1.1.001.											
2.1.1.003.											
2.1.1.004.							10.000,00			10.000,00	

REPUBBLICA ITALIANA

SPESA

Capitolo Codice	Gestione dei Residui 2007				Gestione di Cassa 2007					Totale dei Residui Passivi al Termine dell'Esercizio 2007 (8 + 14)	
	Residui Passivi al 1° Gennaio 2007	Pagati	Rimasti da Pagare	Totale (13 + 14)	Variazioni		Previsioni	Pagamenti (7 + 13)	Diff. rispetto alle Previsioni In Più (19 - 18)		In Meno (18 - 19)
1	12	13	14	15	16	17	18	19	20	21	22
2.1.1.005.							56.360,13			56.360,13	
2.1.1.006.							20.577,50			20.577,50	
2.1.2.							86.937,63	0,00		86.937,63	
2.1.2.001.							133.539,00	77.058,42		56.480,58	56.258,88
2.1.2.003.	378,00	378,00		378,00			2.023,83	378,00		1.645,83	
2.1.2.007.											
2.1.2.008.	67.796,73	55.980,34	11.816,39	67.796,73			168.431,83	145.712,92		22.718,91	20.949,59
2.1.2.010.											
2.1.2.012.											
2.1.2.013.							2.748,00			2.748,00	
	68.174,73	56.358,34	11.816,39	68.174,73			306.742,66	223.149,34	0,00	83.593,32	77.208,47
	68.174,73	56.358,34	11.816,39	68.174,73	0,00	0,00	393.680,29	223.149,34	0,00	170.530,95	77.208,47

SPESA

Capitolo	Gestione dei Residui 2007						Gestione di Cassa 2007					Totale dei Residui Passivi al Termine dell'Esercizio 2007 (8 + 14)
	Residui Passivi al 1° Gennaio 2007	Pagati	Rimasti da Pagare	Totale (13 + 14)	Variazioni		Previsioni	Pagamenti (7 + 13)	Diff. rispetto alle Previsioni			
					In più (15 - 12)	In meno (12 - 15)			In Più (19 - 18)	In Meno (18 - 19)		
Codice	12	13	14	15	16	17	18	19	20	21	22	
1												
2.4.1.												
2.4.1.001.												
	0,00	0,00	0,00	0,00	0,00	0,00	0,00	0,00	0,00	0,00	0,00	
	68.174,73	56.358,34	11.816,39	68.174,73	0,00	0,00	393.680,29	223.149,34	0,00	170.530,95	77.208,47	
1.1.1.												
1.1.1.001.	38.115,83	38.115,83		38.115,83			38.115,83	38.115,83				
1.1.1.002.												

2007/01/01 - 2007/12/31

7

SPESA

Capitolo Codice	Gestione dei Residui 2007					Gestione di Cassa 2007					Totale dei Residui Passivi al Termine dell'Esercizio 2007 (8 + 14)
	Residui Passivi al 1° Gennaio 2007	Pagati	Rimasti da Pagare	Totale (13 + 14)	Variazioni		Previsioni	Pagamenti (7 + 13)	Diff. rispetto alle Previsioni		
					In più (15 - 12)	In meno (12 - 15)			In Più (19 - 18)	In Meno (18 - 19)	
1	12	13	14	15	16	17	18	19	20	21	22
1.1.1.003	268,62		268,62	268,62			268,62			268,62	268,62
1.1.1.006											
1.1.1.012											
1.1.1.013	478,53		478,53	478,53			478,53			478,53	478,53
1.1.1.014											
1.1.2.	38.862,98	38.115,83	747,15	38.862,98			38.862,98	38.115,83	0,00	747,15	747,15
1.1.2.001	5.719,60	2.700,00		2.700,00		3.019,60	64.155,04	54.635,44		9.519,60	
1.1.2.002							390,84			390,84	
1.1.2.003	1.823,94	1.272,12	502,20	1.774,32		49,62	1.810.575,51	1.122.610,96		687.964,55	206.573,17
1.1.2.004	186.928,15	183.740,13	919,11	184.659,24		2.268,91	8.265.940,45	6.789.252,71		1.476.687,74	100.121,51
1.1.2.005											
1.1.2.008	107,32	107,32		107,32			42.061,32	39.738,16		2.323,16	757,15

.....



SPESA

Capitolo Codice	Gestione dei Residui 2007						Gestione di Cassa 2007					Totale dei Residui Passivi al Termine dell'Esercizio 2007 (8 + 14)
	Residui Passivi al 1° Gennaio 2007	Pagati	Rimasti da Pagare	Totale (13 + 14)	Variazioni		Previsioni	Pagamenti (7 + 13)	Diff. rispetto alle Previsioni			
					In più (15 - 12)	In meno (12 - 15)			In Più (19 - 18)	In Meno (18 - 19)		
12	13	14	15	16	17	18	19	20	21	22		
1.1.2007.	756,84	304,48	452,36	756,84		246.090,09	202.347,42		43.742,67	11.180,30		
1.1.2008.												
1.1.2010.	4.132.579,27	3.503.064,48	478.567,16	3.981.631,64	1.300,04	17.932.575,12	10.218.688,06		7.713.887,06	3.663.667,88		
1.1.2011.	283.812,66	229.450,46	15.692,25	245.142,71		3.894.522,21	1.644.782,18		2.249.740,03	264.922,07		
1.1.2012.	69.511,42	40.912,63	15.050,95	55.963,58		1.681.544,39	471.276,20		1.210.268,19	77.908,69		
1.1.2013.	38.399,36		37.918,46	37.918,46		38.399,36			38.399,36	37.918,46		
1.1.2014.	1.544.500,37	1.174.563,11	348.544,77	1.523.107,88	15.485,75	7.460.200,85	3.959.604,13		3.500.596,72	1.714.194,18		
1.1.2015.	651,60	1,63	567,78	569,41		21.060,98	246,63		20.814,35	567,78		
1.1.2016.	14.414,33	12.314,33	1.860,00	14.174,33		110.646,27	46.462,93		64.183,34	9.004,90		
1.1.2017.												
1.1.2018.	43.712,71	33.522,96	7.619,80	41.142,76		159.077,45	89.933,11		69.144,34	35.271,62		
1.1.2019.	14.166,69	12.880,86	1.285,82	14.166,68	0,01	53.230,03	17.569,61		35.660,42	24.942,63		



SPESA

Capitolo	Gestione dei Residui 2007						Gestione di Cassa 2007				Totale dei Residui Passivi al Termine dell'Esercizio 2007 (8 + 14)
	Residui Passivi al 1° Gennaio 2007	Pagati	Rimasti da Pagare	Totale (13 + 14)	Variazioni		Previsioni	Pagamenti (7 + 13)	Diff. rispetto alle Previsioni		
					In più (15 - 12)	In meno (12 - 15)			In Più (19 - 18)	In Meno (18 - 19)	
Codice	12	13	14	15	16	17	18	19	20	21	22
1.12.020.	144.476,23		136.815,00	136.815,00		7.661,23	144.476,23			144.476,23	136.815,00
1.1.3.	6.481.560,49	5.194.834,51	1.045.795,66	6.240.630,17	16.785,79	257.716,11	41.924.946,14	24.657.147,54	0,00	17.267.798,60	6.283.845,34
1.13.001.	14.028,78	2.445,00	10.657,63	13.102,63		926,15	81.861,36	31.396,39		50.464,97	13.074,49
1.13.002.	1.354.834,17	1.148.088,24	147.583,21	1.295.671,45	662,14	59.824,86	9.953.690,85	4.639.750,81		5.313.940,04	1.705.788,60
1.13.003.	105.350,21	91.646,38	9.376,10	101.022,48		4.327,73	1.124.844,53	469.131,14		655.713,39	109.925,74
1.13.004.	115.343,92	82.433,58	14.847,34	97.280,92		18.063,00	773.058,80	253.312,12		519.746,68	123.682,07
1.13.006.	117.330,23	105.133,47	8.020,13	113.153,60	55,80	4.232,43	1.773.471,27	973.312,95		800.158,32	171.086,58
1.13.006.	166.254,79	142.498,08	25.410,02	167.908,10	15.000,00	13.346,69	2.650.501,50	1.931.295,28		719.206,22	235.417,28
1.13.007.	225.311,98	201.938,04	18.157,13	220.095,17		5.216,81	1.543.560,41	864.172,76		679.387,65	340.530,83
1.13.008.	363.988,65	310.345,64	39.669,91	350.015,55		13.973,10	1.407.511,21	704.858,22		702.652,99	202.156,42

.....

SPESA

Capitolo Codice	Gestione dei Residui 2007						Gestione di Cassa 2007				Totale dei Residui Passivi al Termine dell'Esercizio 2007 (8 + 14)
	Residui Passivi al 1° Gennaio 2007	Pagati	Rimasti da Pagare	Totale (13 + 14)	Variazioni		Previsioni	Pagamenti (7 + 13)	Diff. rispetto alle Previsioni		
					In più (15 - 12)	In meno (12 - 15)			In Più (19 - 18)	In Meno (18 - 19)	
1	12	13	14	15	16	17	18	19	20	21	22
1.1.3.008	894.541,39	784.644,11	87.399,08	872.043,19		22.468,20	2.538.438,53	1.640.663,33		897.775,20	602.425,95
1.1.3.010	430.516,18	366.526,92	42.976,98	409.503,90	200,06	21.212,34	2.115.423,08	1.172.898,24		942.524,84	439.200,15
1.1.3.011	2.100,00	2.100,00		2.100,00			29.841,16	20.434,77		9.406,39	131,67
1.1.3.012	243.425,25	199.898,25	38.159,50	238.057,75		5.367,50	1.540.395,60	1.102.818,97		437.576,63	269.406,22
1.1.3.013	49.938,81	43.015,32	5.566,10	48.581,42		1.357,39	52.438,81	44.386,72		8.052,09	5.566,10
1.1.3.014	148.949,64	2.486,46	146.463,18	148.949,64			407.668,41	218.999,40		188.669,01	163.789,67
1.1.3.015	144.989,07	78.000,28	63.740,25	141.740,53		3.248,54	166.676,27	85.135,28		81.540,99	69.165,25
1.1.3.016	1.110,00	1.110,00		1.110,00			37.590,71	16.076,40		21.514,31	
1.1.3.017	147.084,73	136.761,89	9.246,66	146.008,55		1.076,18	761.906,38	304.123,82		457.782,56	200.648,99
1.1.3.018	58.036,97	45.933,34	7.366,46	53.299,80		4.737,17	413.756,57	126.244,68		287.511,89	33.701,19
1.1.3.019	24.460,22	15.846,99	481,82	16.338,81		8.121,41	620.041,14	242.987,30		377.053,84	109.065,83



SPESA

Capitolo Codice	Gestione dei Residui 2007					Gestione di Cassa 2007					Totale dei Residui Passivi al Termine dell'Esercizio 2007 (8 + 14)
	Residui Passivi al 1° Gennaio 2007	Pagati	Rimasti da Pagare	Totale (13 + 14)	Variazioni		Previsioni	Pagamenti (7 + 13)	Diff. rispetto alle Previsioni		
					In più (15 - 12)	In meno (12 - 15)			In Più (19 - 18)	In Meno (18 - 19)	
12	13	14	15	16	17	18	19	20	21	22	
1.1.3.020.	11.966,46	11.066,46	900,00	11.966,46			305.794,32	121.153,18		184.641,14	80.107,68
1.1.3.021.	1.020.824,39	649.508,50	326.492,92	976.001,42	44.822,97		4.526.035,86	1.778.715,17		2.747.320,69	874.007,82
1.1.3.022.	18.488,91	14.038,91	2.950,00	16.988,91	1.500,00		224.262,68	89.598,69		134.663,99	11.132,07
1.1.3.023.							150,00			150,00	
1.1.3.024.	10.200,00	10.200,00		10.200,00			37.840,88	22.529,65		15.311,23	11.924,34
1.1.3.025.	17.221,82	9.991,11	6.119,31	16.110,42	300,00	1.411,40	33.833,42	14.095,52		19.737,90	13.012,51
1.1.3.026.							1.000,00			1.000,00	988,00
1.1.3.027.	6.202,78	2.811,20	695,58	3.506,78		2.696,00	96.860,30	32.012,85		64.847,45	6.724,88
1.1.3.028.	4.219,63	295,44		295,44		3.924,19	10.171,79	2.047,60		8.124,19	2.000,00
1.1.3.029.	37.139,86	35.429,07		35.429,07		1.710,79	159.119,83	104.082,27		55.037,56	22.911,38
1.1.3.030.	44.994,96	8.011,59	36.141,55	44.153,14		841,82	408.039,22	186.642,18		221.397,04	137.193,84
1.1.3.031.							231.196,28	101.465,60		129.730,68	26.816,81
1.1.3.032.							210.162,53	124.148,23		86.014,30	14.668,75
1.1.3.033.							2.800,00	2.272,55		527,45	

SPESA

Capitolo	Gestione dei Residui 2007						Gestione di Cassa 2007				Totale dei Residui Passivi al Termine dell'Esercizio 2007 (8 + 14)
	Residui Passivi al 1° Gennaio 2007	Pagati	Rimasti da Pagare	Totale (13 + 14)	Variazioni		Previsioni	Pagamenti (7 + 13)	Diff. rispetto alle Previsioni		
					In più (15 - 12)	In meno (12 - 15)			In Più (19 - 18)	In Meno (18 - 19)	
	12	13	14	15	16	17	18	19	20	21	22
1											
1.1.3.034.							17.408,86	7.102,02		10.306,84	4.097,28
	5.778.853,80	4.502.204,27	1.048.430,86	5.550.635,13	16.218,00	244.436,67	34.257.352,56	17.427.864,09	0,00	16.829.488,47	6.000.348,39
	12.299.277,27	9.735.154,61	2.094.973,67	11.830.128,28	33.003,79	502.152,78	76.221.161,68	42.123.127,46	0,00	34.098.034,22	12.284.940,88
1.2.1.											
1.2.1.001.	971.984,76	654.695,65	285.145,47	939.841,12		32.143,64	3.062.001,22	1.588.208,91		1.473.792,31	1.086.769,51
1.2.1.002.	686.948,42	403.820,57	259.610,93	663.431,50		23.516,92	5.857.151,22	2.422.108,81		3.435.042,41	1.516.415,99
1.2.1.003.							173.602,20	53.446,14		120.156,06	30.788,00
1.2.1.004.	626.859,54	262.413,28	363.257,63	625.670,91		1.188,63	1.844.657,44	516.041,32		1.328.616,12	595.604,59
1.2.1.005.							492.704,91	152.335,35		340.369,56	65.197,62
	2.285.792,72	1.320.929,50	908.014,03	2.228.943,53		56.849,19	11.430.116,99	4.732.140,53	0,00	6.697.976,46	3.294.775,71
1.2.2.											
1.2.2.001.							2.498,99	2.498,99			
1.2.2.002.	29.000,00	14.000,00	15.000,00	29.000,00			44.000,00	19.000,00		25.000,00	20.000,00
1.2.2.004.	3.505.825,68	902.867,22	1.947.170,10	2.850.037,32	2.000,00	657.788,36	6.641.213,49	1.395.165,56		5.246.047,93	2.806.822,49

SPESA

Capitolo Codice	Gestione dei Residui 2007						Gestione di Cassa 2007				Totale dei Residui Passivi al Termine dell'Esercizio 2007 (8 + 14)
	Residui Passivi al 1° Gennaio 2007	Pagati	Rimasti da Pagare	Totale (13 + 14)	Variazioni		Previsioni	Pagamenti (7 + 13)	Diff. rispetto alle Previsioni		
					In più (15 - 12)	In meno (12 - 15)			In Più (19 - 18)	In Meno (18 - 19)	
12	13	14	15	16	17	18	19	20	21	22	
1.2.2.005	7.247.001,74	1.153.019,69	6.027.751,66	7.180.771,35		66.230,39	9.653.075,82	1.505.456,63	8.147.619,19	6.250.063,06	
1.2.2.006											
1.2.2.007							3.011.165,03	11.165,03	3.000.000,00		
1.2.2.008											
1.2.3.	10.781.827,42	2.069.886,91	7.989.921,76	10.059.808,67	2.000,00	724.018,75	19.351.953,33	2.933.286,21	0,00	9.076.485,55	
1.2.3.001											
1.2.3.002	1.877,81	820,98	802,09	1.623,07		254,74	23.183,33	6.951,42	16.231,91	1.829,50	
1.2.3.003	33,34	33,34		33,34			33,34	33,34			
	1.911,15	854,32	802,09	1.656,41		254,74	23.216,67	6.984,76	0,00	1.829,50	
1.2.4.											
1.2.4.001	505.915,59	386.790,28	76.042,92	462.833,20	1.882,80	44.965,19	4.986.101,12	3.417.167,03	1.568.934,09	463.941,00	
1.2.4.002											
	505.915,59	386.790,28	76.042,92	462.833,20	1.882,80	44.965,19	4.986.101,12	3.417.167,03	0,00	463.941,00	
1.2.5.											
1.2.5.001	167.473,65	2.405,09	165.068,56	167.473,65			1.123.001,88	99.954,24	1.023.047,64	170.068,56	

SPESA

Capitolo	Gestione dei Residui 2007						Gestione di Cassa 2007				Totale dei Residui Passivi al Termine dell'Esercizio 2007 (8 + 14)
	Residui Passivi al 1° Gennaio 2007	Pagati	Rimasti da Pagare	Totale (13 + 14)	Variazioni		Previsioni	Pagamenti (7 + 13)	Diff. rispetto alle Previsioni		
					In più (15 - 12)	In meno (12 - 15)			In Più (19 - 18)	In Meno (18 - 19)	
	12	13	14	15	16	17	18	19	20	21	22
1											
1.4.2.											
1.4.2.001.	551,94	551,94		551,94			425.684,73	191.205,40		234.479,33	163.860,52
	551,94	551,94		551,94			425.684,73	191.205,40	0,00	234.479,33	163.860,52
	551,94	551,94	0,00	551,94	0,00	0,00	460.704,73	223.226,38	0,00	237.478,35	163.860,52
	26.232.534,35	13.692.618,27	11.246.660,90	24.939.279,17	36.886,59	1.330.141,77	114.154.264,50	53.776.515,83	0,00	60.377.748,67	25.475.226,67
2.1.1.											
2.1.1.001.							294.795,79	35.000,00		259.795,79	40.000,00
2.1.1.002.	2.018,63		2.018,63	2.018,63			2.018,63			2.018,63	2.018,63
2.1.1.003.	2.047.398,88	58.166,36	1.983.232,52	2.041.398,88		6.000,00	2.336.474,83	58.166,36		2.278.308,47	1.983.232,52
2.1.1.004.											




SPESA

Capitolo Codice	Gestione dei Residui 2007				Gestione di Cassa 2007				Totale dei Residui Passivi al Termine dell'Esercizio 2007 (8 + 14)		
	Residui Passivi al 1° Gennaio 2007	Pagati	Rimasti da Pagare	Totale (13 + 14)	Variazioni		Previsioni	Pagamenti (7 + 13)		Diff. rispetto alle Previsioni	
					In più (15 - 12)	In meno (12 - 15)				In Più (19 - 18)	In Meno (18 - 19)
1	12	13	14	15	16	17	18	19	20	21	22
2.1.1.005.	2.523.351,06	1.018.647,62	1.427.203,70	2.445.851,32		77.499,74	10.111.537,75	3.476.640,70		6.634.897,05	3.051.357,67
2.1.1.006.	38.548,71	29.393,70	9.124,21	38.517,91		30,80	366.564,61	41.374,20		325.190,41	36.327,46
2.1.1.007.							483.048,63	25.569,90		457.478,73	414.366,44
2.1.2.	4.611.317,28	1.106.207,68	3.421.579,06	4.527.786,74		83.530,54	13.594.440,24	3.636.751,16	0,00	9.957.689,08	5.527.302,72
2.1.2.001.	264.976,18	243.015,87	20.639,63	263.655,50	48,00	1.368,68	644.775,33	425.646,01		219.129,32	161.434,69
2.1.2.002.	149.316,29	92.043,92	54.473,23	146.517,15		2.799,14	682.610,78	445.498,89		237.111,89	225.388,87
2.1.2.003.	2.679.309,81	2.354.160,20	280.405,00	2.634.565,20	0,01	44.744,62	8.892.700,97	4.280.328,32		4.612.372,65	3.047.758,15
2.1.2.004.	339.106,64	320.884,50	14.282,13	335.166,63		3.940,01	1.001.750,45	483.697,70		518.052,75	347.421,13
2.1.2.005.	19.700,00	19.700,00		19.700,00			277.800,00	101.650,00		176.150,00	142.623,95
2.1.2.006.	57.123,84	52.390,25	4.733,59	57.123,84			223.630,32	93.355,18		130.275,14	46.510,88
2.1.2.007.	598.110,78	543.093,43	41.718,96	584.812,39		13.298,39	795.677,78	620.923,80		174.753,98	82.300,01
2.1.2.008.	38.134,20	36.136,20	1.998,00	38.134,20			152.139,85	67.176,29		84.963,56	40.881,75
2.1.2.010.	12.030,00	12.030,00		12.030,00			19.394,17	13.830,00		5.564,17	4.420,00


SPESA

Capitolo	Gestione dei Residui 2007						Gestione di Cassa 2007				Totale dei Residui Passivi al Termine dell'Esercizio 2007 (8 + 14)	
	Residui Passivi al 1° Gennaio 2007	Pagati	Rimasti da Pagare	Totale (13 + 14)	Variazioni		Previsioni	Pagamenti (7 + 13)	Diff. rispetto alle Previsioni			
					In più (15 - 12)	In meno (12 - 15)			In Più (19 - 18)	In Meno (18 - 19)		
12	13	14	15	16	17	18	19	20	21	22		
2.2.1.												
2.2.1.001.												
2.2.2.												
2.2.2.002.												
2.2.5.												
2.2.5.001.	929,63	309,87	619,76	929,63		929,63	309,87	929,63	0,00	0,00	619,76	619,76
	929,63	309,87	619,76	929,63		929,63	309,87	929,63	0,00	0,00	619,76	619,76
	929,63	309,87	619,76	929,63	0,00	0,00	309,87	929,63	0,00	0,00	619,76	619,76
	8.813.715,48	4.813.941,58	3.850.140,53	8.664.082,11	48,01	149.681,38	10.539.296,24	26.688.378,52	0,00	0,00	16.149.082,28	9.637.852,48
4.1.1.												
4.1.1.001.	41.547,79	38.183,38	2.506,30	40.689,68		858,11	3.028.449,10	3.516.937,04			488.487,94	688.674,21
4.1.1.002.	500.600,90	408.546,97	82.575,36	491.122,33		9.478,57	1.816.172,40	2.464.128,26			647.955,86	522.760,37



SPESA

Capitolo	Gestione dei Residui 2007				Gestione di Cassa 2007				Totale dei Residui Passivi al Termine dell'Esercizio 2007 (8 + 14)				
	Residui Passivi al 1° Gennaio 2007	Pagati	Rimasti da Pagare	Totale (13 + 14)	Variazioni		Previsioni	Pagamenti (7 + 13)		Diff. rispetto alle Previsioni			
Codice	12	13	14	15	In più (15 - 12)	In meno (12 - 15)	18	19	In Più (19 - 18)	In Meno (18 - 19)	20	21	22
1													
1.1.1.													
1.1.1.001.								191.296,00					
1.1.1.002.	182.815,77		182.815,77	182.815,77			435.607,77	252.792,00		182.815,77		182.815,77	182.815,77
1.1.1.003.	80.831,98	514,18	80.317,80	80.831,98			196.796,98	71.201,87		125.595,11		125.595,11	125.595,11
1.1.1.004.	5.000,00		5.000,00	5.000,00			14.888,00	2.575,00		12.313,00		12.313,00	5.000,00
1.1.1.005.	18.750,00	18.750,00		18.750,00			204.990,00	126.703,25		78.286,75		78.286,75	
1.1.1.012.								81.850,00	62.750,92	19.099,08		19.099,08	
1.1.1.013.	17.954,89	10.961,00		10.961,00		6.993,89	87.954,89	79.218,11		8.736,78		8.736,78	143,00
1.1.1.014.							10.000,00	2.655,00		7.345,00		7.345,00	
1.1.2.	305.352,64	30.225,18	268.133,57	298.358,75		6.993,89	1.223.383,64	789.192,15	0,00	434.191,49		434.191,49	313.553,88
1.1.2.001.	5.785,52		5.769,16	5.769,16		16,36	459.885,52	340.891,27		118.994,25		118.994,25	118.977,89
1.1.2.005.	48.000,00	49.000,00		49.000,00			232.823,91	63.493,28		169.330,63		169.330,63	159.000,00



SPESA

Capitolo Codice	Gestione dei Residui 2007					Gestione di Cassa 2007					Totale dei Residui Passivi al Termine dell'Esercizio 2007 (8 + 14)
	Residui Passivi al 1° Gennaio 2007	Pagati	Rimasti da Pagare	Totale (13 + 14)	Variazioni		Previsioni	Pagamenti (7 + 13)	Diff. rispetto alle Previsioni		
					In più (15 - 12)	In meno (12 - 15)			In Più (19 - 18)	In Meno (18 - 19)	
1	12	13	14	15	16	17	18	19	20	21	22
1.1.2.006.	49.213,89	49.213,89		49.213,89			49.213,89	49.213,89			
1.1.2.009.	295.359,94	203.861,48	91.498,30	295.359,78		0,16	385.359,94	203.861,48		181.498,46	181.498,30
1.1.2.010.	508.483,34	482.850,00	12.000,00	494.850,00		13.633,34	905.946,34	522.867,33		383.079,01	361.134,67
1.1.2.011.	5.567,40	3.586,16		3.586,16	15,36	1.996,60	92.641,98	51.742,55		40.899,43	24.561,73
1.1.2.012.	2.638,03	2.331,52		2.331,52		306,51	8.638,03	3.721,20		4.916,83	
1.1.2.014.	131.765,00	78.916,94	52.660,07	131.577,01		187,99	366.805,50	282.284,69		84.520,81	84.332,82
1.1.2.016.	21.396,00	17.820,00	3.000,00	20.820,00		1.176,00	441.996,00	35.671,65		406.324,35	5.750,00
1.1.2.017.	213,69		213,69	213,69			8.213,69	4.745,01		3.468,68	213,69
1.1.2.018.							5.000,00	392,92		4.607,08	
1.1.2.021.							10.000,00	2.073,25		7.926,75	
1.1.3.	1.070.022,81	887.579,99	165.141,22	1.052.721,21	15,36	17.316,96	2.966.524,80	1.560.958,52	0,00	1.405.566,28	926.489,10

SPESA

Capitolo Codice	Gestione dei Residui 2007						Gestione di Cassa 2007				Totale dei Residui Passivi al Termine dell'Esercizio 2007 (8 + 14)
	Residui Passivi al 1° Gennaio 2007	Pagati	Rimasti da Pagare	Totale (13 + 14)	Variazioni		Previsioni	Pagamenti (7 + 13)	Diff. rispetto alle Previsioni		
					In più (15 - 12)	In meno (12 - 15)			In Più (19 - 18)	In Meno (18 - 19)	
1	12	13	14	15	16	17	18	19	20	21	22
1.1.3.001.							4.000,00	389,20		3.610,80	
1.1.3.003.	18.521,59	14.586,19	3.153,00	17.739,19		782,40	18.521,59	14.586,19		3.935,40	3.153,00
1.1.3.004.											
1.1.3.005.	15.800,56	1.559,01	5.613,04	7.172,05		8.628,51	15.800,56	1.559,01		14.241,55	5.613,04
1.1.3.006.	5.665,24					5.665,24	5.665,24			5.665,24	
1.1.3.007.	2.886,49	2.738,04		2.738,04		148,45	2.886,49	2.738,04		148,45	
1.1.3.008.	12.545,86	9.731,17		9.731,17	0,12	2.814,81	52.667,86	26.301,21		26.366,65	18.300,00
1.1.3.010.	3.084,33	2.948,00		2.948,00		136,33	3.084,33	2.948,00		136,33	
1.1.3.012.	231.931,96	184.563,54	34.035,37	218.598,91	2.059,23	15.392,28	231.931,96	184.563,54		47.368,42	34.035,37
1.1.3.013.											
1.1.3.014.											



SPESA

Capitolo Codice	Gestione dei Residui 2007				Gestione di Cassa 2007				Totale dei Residui Passivi al Termine dell'Esercizio 2007 (8 + 14)		
	Residui Passivi al 1° Gennaio 2007	Pagati	Rimasti da Pagare	Totale (13 + 14)	Variazioni		Previsioni	Pagamenti (7 + 13)		Diff. rispetto alle Previsioni	
					In più (15 - 12)	In meno (12 - 15)				In Più (19 - 18)	In Meno (18 - 19)
12	13	14	15	16	17	18	19	20	21	22	
1.1.3.015.						260.767,69	44.160,00		216.607,69	209.465,99	
1.1.3.021.						40.500,00	7.260,00		33.240,00	27.152,01	
1.1.3.024.	8.760,96	8.424,00	336,96	8.760,96		8.760,96	8.424,00		336,96	336,96	
1.1.3.025.	299.196,99	224.549,95	43.138,37	267.688,32	2.059,35	644.586,68	292.929,19	0,00	351.657,49	298.056,37	
	1.674.872,44	1.142.355,12	476.413,16	1.618.768,28	2.074,71	4.834.495,12	2.643.079,86	0,00	2.191.415,26	1.538.099,35	
1.2.2.											
1.2.2.006.											
1.2.3.	3,10	3,10		3,10		503,10	380,72		122,38	1,55	
1.2.3.002.	3,10	3,10		3,10		503,10	380,72	0,00	122,38	1,55	
1.2.4.	43.381,30	41.114,96	1.286,34	42.401,30		192.390,19	168.918,07		23.472,12	21.556,03	
1.2.4.001.	43.381,30	41.114,96	1.286,34	42.401,30		192.390,19	168.918,07	0,00	23.472,12	21.556,03	

SPESA

Capitolo	Gestione dei Residui 2007										Gestione di Cassa 2007			Totale dei Residui Passivi al Termine dell'Esercizio 2007 (8 + 14)
	Residui Passivi al 1° Gennaio 2007	Pagati	Rimasti da Pagare	Totale (13 + 14)	Variazioni		Previsioni	Pagamenti (7 + 13)	Diff. rispetto alle Previsioni		21			
					In più (15 - 12)	In meno (12 - 15)			In Più (19 - 18)	In Meno (18 - 19)				
1	12	13	14	15	16	17	18	19	20	21	22			
1.2.5.														
1.2.6.001.	47.224,70	20.784,19	27.112,51	47.896,70	672,00		297.224,70	157.258,79		139.965,91		36.125,01		
1.2.6.005.							1.000,00	55,00		945,00				
1.2.6.006.							5.000,00			5.000,00				
1.2.6.007.														
1.2.6.010.	4.200,00	4.200,00		4.200,00			56.291,27	4.200,00		52.091,27				
	51.424,70	24.984,19	27.112,51	52.096,70	672,00		359.515,97	161.513,79	0,00	198.002,18		36.125,01		
	94.809,10	66.102,25	28.398,85	94.501,10	672,00	980,00	552.409,26	330.812,58	0,00	221.596,68		57.682,59		
	1.769.381,54	1.208.457,37	504.812,01	1.713.269,38	2.746,71	58.358,87	5.386.904,38	2.973.892,44	0,00	2.413.011,94		1.595.781,94		
2.1.1.														
2.1.1.005.							20.900,00			20.900,00				
							20.900,00		0,00	20.900,00				

SPESA

Capitolo	Gestione dei Residui 2007							Gestione di Cassa 2007				Totale dei Residui Passivi al Termine dell'Esercizio 2007 (8 + 14)
	Residui Passivi al 1° Gennaio 2007	Pagati	Rimasti da Pagare	Totale (13 + 14)	Variazioni		Previsioni	Pagamenti (7 + 13)	Diff. rispetto alle Previsioni			
					In più (15 - 12)	In meno (12 - 15)			In Più (19 - 18)	In Meno (18 - 19)		
Codice	12	13	14	15	16	17	18	19	20	21	22	
2.1.2.												
2.1.2.001.	142.235,41	36.032,38	102.523,03	138.555,41		3.660,00	142.235,41	36.032,38		106.203,03	102.523,03	
2.1.2.002.	52.580,10	39.678,00	12.517,90	52.195,90	102,00	486,20	52.580,10	39.678,00		12.902,10	12.517,90	
2.1.2.007.												
2.1.2.008.	143.529,48	139.325,76	4.191,72	143.517,48		12,00	143.529,48	139.325,76		4.203,72	4.191,72	
2.1.2.012.							5.000,00			5.000,00		
2.1.2.013.							5.000,00			5.000,00		
	338.344,99	215.036,14	119.232,65	334.268,79	102,00	4.178,20	348.344,99	215.036,14	0,00	133.308,85	119.232,65	
2.1.4.												
2.1.4.005.												
	338.344,99	215.036,14	119.232,65	334.268,79	102,00	4.178,20	369.244,99	215.036,14	0,00	154.208,85	119.232,65	
	338.344,99	215.036,14	119.232,65	334.268,79	102,00	4.178,20	369.244,99	215.036,14	0,00	154.208,85	119.232,65	

SPESA

Capitolo	Gestione dei Residui 2007					Gestione di Cassa 2007					Totale dei Residui Passivi al Termine dell'Esercizio 2007 (8 + 14)
	Residui Passivi al 1° Gennaio 2007	Pagati	Rimasti da Pagare	Totale (13 + 14)	Variazioni		Previsioni	Pagamenti (7 + 13)	Diff. rispetto alle Previsioni		
					In più (15 - 12)	In meno (12 - 15)			In Più (19 - 18)	In Meno (18 - 19)	
Codice	12	13	14	15	16	17	18	19	20	21	22
1											
4.1.1.											
4.1.1.001.	1.061,99		1.061,99	1.061,99			13.601.061,99	11.193.966,61		2.407.095,38	1.061,99
4.1.1.002.	10.153,58	3.996,85	6.156,73	10.153,58			8.160.153,58	5.413.438,79		2.746.714,79	8.138,79
4.1.1.003.	6.504,97		6.504,97	6.504,97			1.106.504,97	570.329,71		536.175,26	6.504,97
4.1.1.004.							500.000,00	3.573,17		496.426,83	177,31
4.1.1.005.							500.000,00			500.000,00	
4.1.1.006.							5.000,00	5.000,00			
4.1.1.007.							1.000.000,00			1.000.000,00	
4.1.1.008.							1.000.000,00	435,00		999.565,00	
4.1.1.009.	3.830.296,90	3.310.799,61	444.497,29	3.755.296,90		75.000,00	26.230.296,90	3.384.469,11		22.845.827,79	654.577,66
4.1.1.010.							25.000,00	24.999,99		0,01	
	3.848.017,44	3.314.796,46	458.220,98	3.773.017,44	0,00	75.000,00	52.128.017,44	20.596.212,38	0,00	31.531.805,06	670.460,72
	3.848.017,44	3.314.796,46	458.220,98	3.773.017,44	0,00	75.000,00	52.128.017,44	20.596.212,38	0,00	31.531.805,06	670.460,72

SPESA

Capitolo	Gestione dei Residui 2007					Gestione di Cassa 2007					Totale dei Residui Passivi al Termine dell'Esercizio 2007 (8 + 14)
	Residui Passivi al 1° Gennaio 2007	Pagati	Rimasti da Pagare	Variazioni		Totale (13 + 14)	Previsioni	Diff. rispetto alle Previsioni		21	
				In più (15 - 12)	In meno (12 - 15)			In Più (19 - 18)	In Meno (18 - 19)		
1	12	13	14	15	16	17	18	19	20	21	22
	0,00	0,00	0,00	0,00	0,00	0,00	12.510,00	6.482,67	0,00	6.027,33	0,00
	0,00	0,00	0,00	0,00	0,00	0,00	12.510,00	6.482,67	0,00	6.027,33	0,00
	2.853.963,57	2.222.464,57	585.703,46	2.808.168,03	5,82	45.801,36	92.391.946,32	67.727.662,98	0,00	24.664.283,34	2.587.992,67
	68.174,73	56.356,34	11.816,39	68.174,73	0,00	0,00	393.680,29	223.149,34	0,00	170.530,95	77.208,47
	2.922.138,30	2.278.822,91	597.519,85	2.876.342,76	5,82	45.801,36	92.785.626,61	67.950.812,32	0,00	24.834.814,29	2.665.201,14
	26.232.534,35	13.692.618,27	11.246.660,90	24.939.279,17	36.886,59	1.330.141,77	114.154.264,50	53.776.515,83	0,00	60.377.748,67	25.475.226,67
	8.813.715,48	4.813.941,58	3.850.140,53	8.664.082,11	48,01	149.681,38	26.688.378,52	10.539.296,24	0,00	16.149.082,28	9.637.852,48
	14.767.260,58	5.607.372,17	8.757.018,61	14.364.390,78	270,60	403.140,40	25.441.213,50	12.767.050,24	0,00	12.674.163,26	12.765.357,44
	49.813.510,41	24.113.932,02	23.853.820,04	47.967.752,06	37.205,20	1.882.963,55	166.283.856,52	77.082.862,31	0,00	89.200.994,21	47.878.436,59
	1.769.381,54	1.208.457,37	504.812,01	1.713.269,38	2.746,71	58.858,87	5.386.904,38	2.973.892,44	0,00	2.413.011,94	1.595.781,94

SPESA

Capitolo	Gestione dei Residui 2007						Gestione di Cassa 2007					Totale dei Residui Passivi al Termine dell'Esercizio 2007 (8 + 14)
	Residui Passivi al 1° Gennaio 2007	Pagati	Rimasti da Pagare	Totale (13 + 14)	Variazioni		Previsioni	Pagamenti (7 + 13)	Diff. rispetto alle Previsioni			
					In più (15 - 12)	In meno (12 - 15)			In Più (19 - 18)	In Meno (18 - 19)		
Codice	12	13	14	15	16	17	18	19	20	21	22	
1												
	338.344,99	215.036,14	119.232,65	334.268,79	102,00	4.178,20	369.244,99	215.036,14	0,00	154.208,85	119.232,65	
	3.848.017,44	3.314.796,46	458.220,98	3.773.017,44	0,00	75.000,00	52.128.017,44	20.596.212,38	0,00	31.531.805,06	670.460,72	
	5.955.743,97	4.738.289,97	1.082.265,64	5.820.555,61	2.848,71	138.037,07	57.884.166,81	23.785.140,96	0,00	34.099.025,85	2.385.475,31	
	58.691.392,68	31.131.044,90	25.533.605,53	56.664.650,43	40.059,73	2.066.801,98	316.966.159,94	168.825.298,26	0,00	148.140.861,68	52.929.113,04	
	58.691.392,68	31.131.044,90	25.533.605,53	56.664.650,43	40.059,73	2.066.801,98	316.966.159,94	168.825.298,26	0,00	148.140.861,68	52.929.113,04	