

SENATO DELLA REPUBBLICA

————— XVI LEGISLATURA —————

N. 1210
TAB. 9
Annesso 13

DISEGNO DI LEGGE

presentato dal Ministro dell'economia e delle finanze

(TREMONTI)

(V. Stampato Camera n. 1714)

approvato dalla Camera dei deputati il 13 novembre 2008

*Trasmesso dal Presidente della Camera dei deputati alla Presidenza
il 14 novembre 2008*

**Bilancio di previsione dello Stato per l'anno finanziario 2009
e bilancio pluriennale per il triennio 2009-2011**

TABELLA n. 9

**Stato di previsione del Ministero dell'ambiente
e della tutela del territorio e del mare
per l'anno finanziario 2009**

—————
ANNESSO N. 13
—————

CONTO CONSUNTIVO

**ENTE AUTONOMO PARCO NAZIONALE DEL FRAN SASSO
E MONTI DELLA LAGA**

ESERCIZIO FINANZIARIO 2007

ANNESSO N. 13

**allo stato di previsione del Ministero dell'ambiente
e della tutela del territorio e del mare
per l'anno finanziario 2009**

CONTO CONSUNTIVO

**ENTE AUTONOMO PARCO NAZIONALE
DEL GRAN SASSO E MONTI DELLA LAGA**

ESERCIZIO FINANZIARIO 2007

RENDICONTO FINANZIARIO 2007

PARTE I - ENTRATE

PARTE II - USCITE

TABELLA DIMOSTRATIVA DELL'AVANZO DI AMMINISTRAZIONE PRESUNTO AL TERMINE DELL'ESERCIZIO 2007	
CONSISTENZA DI CASSA ALL'INIZIO DELL'ESERCIZIO	1.726.163,10
RISCOSSIONI IN C/COMPETENZA	5.903.783,03
RISCOSSIONI IN C/RESIDUI	2.424.271,92
PAGAMENTI IN C/COMPETENZA	3.459.041,14
PAGAMENTI IN C/RESIDUI	3.636.500,36
	7.095.541,50
CONSISTENZA DI CASSA ALLA FINE DELL'ESERCIZIO	2.958.666,55
RESIDUI ATTIVI:	
degli esercizi precedenti	4.470.818,61
dell'esercizio	600.121,15
RESIDUI PASSIVI	
degli esercizi precedenti	3.822.813,86
dell'esercizio	1.906.195,12
AVANZO DI AMMINISTRAZIONE ALLA FINE DELL'ESERCIZIO	2.300.597,33

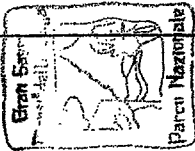


L'UTILIZZAZIONE DELL'AVANZO DI AMMINISTRAZIONE PER L'ESERCIZIO 2007 RISULTA COSI' PREVISTA:			
PARTE VINCOLATA			
Cap. 10080 - Fondo per i rinnovi contrattuali		47.188,28	
Cap. 15020 - Accantonamento TFR		319.473,82	
Fondi da finanziamenti a destinazione vincolata per realizzazione impianti fotovoltaici		70.000,00	
Fondi da finanziamenti a destinazione vincolata per interventi di demolizione opere abusive		1.270.000,00	
TOTALE PARTE VINCOLATA			1.706.662,10
PARTE DISPONIBILE			
Parte già destinata nella redazione del Bilancio di Previsione 2008			
Cap. 5010		120.000,00	
Cap. 5150		50.000,00	
Cap. 5020		50.000,00	
Cap. 5230		40.000,00	
Cap. 5220		50.000,00	
Cap. 5230		30.000,00	
Cap. 11050		30.000,00	
Cap. 11110		23.398,11	
Totale parte già destinata al Bilancio di Previsione 2008			393.398,11
Parte che si prevede di utilizzare nell'esercizio 2008 da destinare con l'assestamento di bilancio			200.537,12
TOTALE RISULTATO DI AMMINISTRAZIONE			2.300.597,33



STATO PATRIMONIALE - ANNO 2007

ATTIVITA'	ANNO		PASSIVITA'	ANNO	
	2007	2006		2007	2006
A) CREDITI VERSO LO STATO ED ALTRI ENTI PUBBLICI PER LA PARTECIPAZIONE AL PATRIMONIO INIZIALE					
B) IMMOBILIZZAZIONI					
<i>I. Immobilizzazioni Immateriali</i>					
1) Costi d'impianto e di ampliamento					
2) Costi di ricerca, di sviluppo e di pubblicità delle opere di ingegno					
4) Concessioni, licenze, marchi e diritti simili					
5) Avviamento					
6) Immobilizzazioni in corso e acconti					
8) Manutenzioni straordinarie e migliorie su beni di terzi					
9) Altre					
Totale					
<i>II. Immobilizzazioni materiali</i>					
1) Terreni e fabbricati					
2) Impianti e macchinari					
3) attrezzature industriali e commerciali					
4) automezzi e motomezzi					
5) Immobilizzazioni in corso e acconti					
6) Diritti reali di godimento					
7) Altri beni					
Totale					
<i>III. Immobilizzazioni finanziarie, con separata indicazione, per ciascuna voce dei crediti, degli importi esigibili entro l'esercizio successivo</i>					
1) Partecipazioni in:					
a) imprese controllate					
b) imprese collegate					
c) imprese controllanti					
d) altre imprese					
e) altri enti					
2) Crediti:					
a) verso imprese controllate					
b) verso imprese collegate					
c) verso lo Stato e altri soggetti pubblici					
d) verso altri					
3) Altri titoli					
4) Crediti finanziari diversi					
Totale					
Totale immobilizzazioni (B)					
A) PATRIMONIO NETTO					
I. Fondo di dotazione					
II. Riserve obbligatorie e derivanti da leggi					
III. Riserve di rivalutazione					
IV. Contributi a fondo perduto					
V. Contributi per ripiano disavanzi					
VI. Riserve statutarie					
VII. Altre riserve distintamente indicate					
VIII. Avanzi (Disavanzi) economici portati a nuovo					
IX. Avanzo (disavanzo) economico d'esercizio					
Totale patrimonio netto (A)					
B) CONTRIBUTI IN CONTO CAPITALE					
1) Per contributi a destinazione vincolata					
2) Per contributi indistinti per la gestione					
3) Per contributi in natura					
Totale Contributi in conto capitale (B)					
C) FONDI PER RISCHI ED ONERI					
1) per trattamento di quiescenza e obblighi simili					
2) per imposte					
3) per altri rischi ed oneri futuri					
4) per ripristino investimenti					
Totale Fondi rischi ed oneri futuri (C)					
D) TRATTAMENTO DI FINE RAPPORTO DI LAVORO SUBORDINATO					
E) RESIDUI PASSIVI, con separata indicazione, per ciascuna voce, degli importi esigibili oltre l'esercizio successivo					
Totale					
Totale immobilizzazioni (B)					





Allegato 11
(art.41, comma 1, DPR 97/2000)

CONTO ECONOMICO - ANNO 2007

ENTRATE	ANNO 2007		ANNO 2006	
	PARZIALI	TOTALI	PARZIALI	TOTALI
A) VALORE DELLA PRODUZIONE				
1) Proventi e corrispettivi per la produzione delle prestazioni e/o servizi*		70.842,18		129.123,18
2) Variazione delle rimanenze dei prodotti in corso di lavorazione, semilavorati e finiti				
3) Variazione dei lavori in corso su ordinazione				
4) incrementi di immobilizzazioni per lavori interni				
5) altri ricavi e proventi, con separata indicazione dei contributi di comp. dell'esercizio (di cui contributi di competenza dell'esercizio)		5.780.425,60		5.989.981,93
		✓ 343.984,91		297.633,88
Totale valore della produzione (A)		6.195.252,69		6.119.105,11
B) COSTI DELLA PRODUZIONE				
6) per materie prime, sussidiarie, consumo e merci**		665.713,26		762.382,13
7) per servizi**		1.988.412,56		3.640.332,12
8) per godimento beni di terzi**				
9) per il personale**		1.328.282,19		1.419.439,84
a) salari e stipendi	937.762,39		989.803,08	
b) oneri sociali	253.982,61		284.753,81	
c) trattamento di fine rapporto	80.060,21		61.137,36	
d) trattamento di quiescenza e simili	0,00		0,00	
e) altri costi	76.476,98		83.745,59	
10) ammortamenti e svalutazioni		1.788.758,14		1.700.001,52
a) ammortamento delle immobilizzazioni immateriali	✓ 631.668,14		601.797,57	
b) ammortamento delle immobilizzazioni materiali	✓ 1.157.090,00		1.098.203,95	
c) altre svalutazioni delle immobilizzazioni				
d) svalutazione dei crediti compresi nell'attivo circolante e delle disp. tà liquide				
11) variazioni delle rimanenze di materie prime, sussidiarie, di consumo e merci		59.493,77		10.868,58
12) accantonamenti per rischi				
13) accantonamento di fondi per oneri				23.124,35
14) oneri diversi di gestione***		83.081,11		257.778,56
Totale Costi (B)		5.903.741,03		7.613.927,10
DIFFERENZA TRA VALORE E COSTI DELLA PRODUZIONE (A-B)		291.511,66		-1.694.821,99
C) PROVENTI E ONERI FINANZIARI				
15) proventi da partecipazioni				
16) altri proventi finanziari				
a) di crediti iscritti nelle immobilizzazioni	0,00		0,00	
b) di titoli iscritti nelle immobilizzazioni che non costituiscono partecipazioni	0,00		0,00	
c) di titoli iscritti nell'attivo circolante che non costituiscono partecipazioni	0,00		0,00	
d) proventi diversi dai precedenti		L 103,08		653,95
17) interessi e altri oneri finanziari				9.852,76
17-bis) utili e perdite su cambi				
Totale proventi ed oneri finanziari (15+16-17)		103,08		-9.198,81
D) RETTIFICHE DI VALORE DI ATTIVITA' FINANZIARIE				
18) rivalutazioni:		0,00		0,00
a) di partecipazioni				
b) di immobilizzazioni finanziarie				
c) di titoli iscritti nell'attivo circolante				
19) svalutazioni:		0,00		0,00
a) di partecipazioni				
b) di immobilizzazioni finanziarie				
c) di titoli iscritti nell'attivo circolante				
Totale rettifiche di valore		0,00		0,00



E) PROVENTI E ONERI STRAORDINARI		
20) proventi, con separata indicazione delle plusvalenze da alienazioni i cui ricavi non sono iscrisibili al n. 5)		
21) oneri straordinari, con separata indicazione delle minusvalenze da alienazioni i cui effetti contabili non sono iscrisibili al n. 14		
22) sopravvenienze attive ed insussistenze del passivo derivanti dalla gestione dei residui	350.036,80	590.547,15
23) sopravvenienze passive ed insussistenze dell'attivo derivanti dalla gestione dei residui	309.025,98	333.746,32
Totale delle partite straordinarie	41.010,82	397.022,03
Risultato prima delle imposte (A-B±C±D±E)	332.625,56	-1.306.998,77
Imposte dell'esercizio	89.095,11	95.246,19
Avanzo/Disavanzo/Pareggio economico	243.530,45	-1.402.244,96

* entrate correnti depurate dei proventi finanziari: lett. c) e dei proventi straordinari (di natura finanziaria): lett. d)


** uscite correnti depurate degli oneri finanziari: lett. c) e degli oneri straordinari (di natura finanziaria): lett. d)

*** al netto delle imposte e tasse dell'esercizio (cap. 8010 Impegnato a competenza)

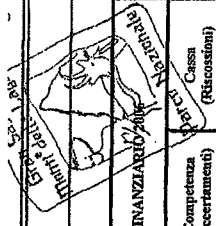
RENDICONTO FINANZIARIO DECISIONALE 2007

ENTE PARCO NAZIONALE DEL
GRAN SASSO E MONTI DELLA LAGA
Per copia conforme ad uso amministrativo
Assergi, 26 MAG 2008

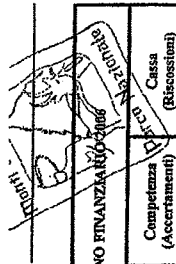
L'ECONOMO
(Franco Volpe)



RENDICONTO FINANZIARIO DECISIONALE 2007 - PARTE I - ENTRATE



Codice	Denominazione	ANNO FINANZIARIO 2007				ANNO FINANZIARIO 2006			
		Residui	Competenza (Accertamenti)	Cassa (Riscossioni)	Residui	Competenza (Accertamenti)	Cassa (Riscossioni)	Residui	Cassa (Riscossioni)
	<i>Avanzo di amministrazione</i>	0,00	0,00	0,00	0,00	0,00	0,00	0,00	5.866.856,78
	<i>Fondo iniziale di cassa</i>			1.726.153,10					
	1 - CENTRO DI RESP. "DIRETTORE"								
	1.1 - TITOLO 1 - ENTRATE CORRENTI								
	1.1.1 - ENTRATE CONTRIBUTIVE								
1.1.1.1	ALQUOTE CONTRIBUTIVE A CARICO DEI DATORI DI LAVORO E/O DEGLI ISCRITTI	0,00	0,00	0,00	0,00	0,00	0,00	0,00	0,00
1.1.1.2	QUOTE DI PARTECIPAZIONE DEGLI ISCRITTI ALL'ONERE DI SPECIFICHE GESTIONI	0,00	0,00	0,00	0,00	0,00	0,00	0,00	0,00
	1.1.2 - ENTRATE DERIVANTI DA TRASFERIMENTI CORRENTI								
1.1.2.1	TRASFERIMENTI DA PARTE DELLO STATO	500.800,00	5.683.530,64	6.298.643,11	430.800,00	4.422.744,64	3.052.827,09	3.052.827,09	
1.1.2.2	TRASFERIMENTI DA PARTE DELLE REGIONI	172.621,55	40.000,00	441.386,88	19.004,00	820.404,07	225.199,64	225.199,64	
1.1.2.3	TRASFERIMENTO DA PARTE DEI COMUNI E DELLE PROVINCE	0,00	15.000,00	14.996,50	0,00	15.000,00	0,00	0,00	
1.1.2.4	TRASFERIMENTO DA PARTE DI ALTRI ENTI DEL SETTORE PUBBLICO	162.525,69	0,00	109.496,07	84.468,80	370.859,02	430.165,59	430.165,59	
	1.1.3 - ALTRE ENTRATE								
1.1.3.1	ENTRATE DERIVANTI DALLA VENDITA DI BENI E DALLA PRESTAZIONE DI SERVIZI	126.464,62	70.842,18	20.915,50	4.080,00	129.123,18	83.286,18	83.286,18	
1.1.3.2	REDDITI E PROVENTI PATRIMONIALI	2.394,48	1.975,73	103,08	0,00	2.613,57	319,09	319,09	
1.1.3.3	POSTE CORRETTIVE E COMPENSATIVE DI USCITE CORRENTI	0,00	0,00	0,00	0,00	18.042,78	18.042,78	18.042,78	
1.1.3.4	ENTRATE NON CLASSIFICABILI IN ALTRE VOCI	7.010,62	40.022,31	30.780,49	6.504,62	43.437,92	42.959,18	42.959,18	
	TOTALE ENTRATE CORRENTI CENTRO DI RESP. "DIRETTORE"	971.816,96	5.851.370,86	6.916.521,63	544.857,42	5.822.725,18	3.852.779,55	3.852.779,55	
	TOTALE GENERALE ENTRATE CORRENTI	971.816,96	5.851.370,86	6.916.521,63	544.857,42	5.822.725,18	3.852.779,55	3.852.779,55	
	1.2 - CENTRO DI RESP. "DIRETTORE"								
	1.2 - TITOLO 2 - ENTRATE IN CONTO CAPITALE								
	1.2.1 - ENTRATE PER ALIENAZIONE DEI BENI PATRIMONIALI E RISCOSSIONE DI CREDITI								
1.2.1.1	ALIENAZIONE DI IMMOBILI E DIRITTI REALI	0,00	0,00	0,00	0,00	0,00	0,00	0,00	0,00
1.2.1.2	ALIENAZIONI DI IMMOBILIZZAZIONI TECNICHE	0,00	0,00	0,00	0,00	0,00	0,00	0,00	0,00
1.2.1.3	REALIZZO DI VALORI MOBILIARI	0,00	0,00	0,00	0,00	0,00	0,00	0,00	0,00
1.2.1.4	RISCOSSIONI CREDITI	0,00	0,00	0,00	0,00	0,00	0,00	0,00	0,00
	1.2.2 - ENTRATE DERIVANTI DA TRASFERIMENTI IN CONTO CAPITALE								
1.2.2.1	TRASFERIMENTI DALLO STATO	1.459.008,72	224.900,00	398.000,00	1.157.008,72	1.340.000,00	760.000,00	760.000,00	
1.2.2.2	TRASFERIMENTI DALLE REGIONI	1.959.992,93	0,00	585.000,00	2.394.989,83	180.000,00	59.196,90	59.196,90	
1.2.2.3	TRASFERIMENTI DA COMUNI E PROVINCE	0,00	0,00	0,00	0,00	0,00	0,00	0,00	
1.2.2.4	TRASFERIMENTI DA ALTRI ENTI DEL SETTORE PUBBLICO	80.000,00	0,00	0,00	0,00	80.000,00	0,00	0,00	




Codice	Denominazione	ANNO FINANZIARIO 2007				ANNO FINANZIARIO 2006				
		Residui	Competenza (Acceramenti)	Cassa (Riscossioni)	Residui	Competenza (Acceramenti)	Cassa (Riscossioni)	Residui	Competenza (Acceramenti)	Cassa (Riscossioni)
1 - CENTRO DI RESP. "DIRETTORE"										
1.2 - TITOLO 2 - ENTRATE IN CONTO CAPITALE										
1.2.3 - ACCENSIONE DI PRESTITI										
1.2.3.1 ASSUNZIONE DI MUTUI		0,00	0,00	0,00	0,00	0,00	0,00	0,00	0,00	0,00
1.2.3.2 ASSUNZIONE DI ALTRI DEBITI FINANZIARI		0,00	0,00	0,00	0,00	0,00	0,00	0,00	0,00	0,00
1.2.3.3 EMISSIONE DI OBELIGAZIONI		0,00	0,00	0,00	0,00	0,00	0,00	0,00	0,00	0,00
TOTALE ENTRATE IN CONTO CAPITALE CENTRO DI RESP. "DIRETTORE"		3.499.001,65	224.000,00	983.000,00	3.551.998,55	1.600.000,00	819.196,90			
TOTALE GENERALE ENTRATE IN CONTO CAPITALE		3.499.001,65	224.000,00	983.000,00	3.551.998,55	1.600.000,00	819.196,90			
1 - CENTRO DI RESP. "DIRETTORE"										
1.3 - TITOLO III GESTIONI SPECIALI										
1.3.1 - GESTIONE SPECIALE I										
1.3.1.1 GESTIONE SPECIALE I		0,00	0,00	0,00	0,00	0,00	0,00	0,00	0,00	0,00
TOTALE ENTRATE GESTIONI SPECIALI "DIRETTORE"		0,00	0,00	0,00	0,00	0,00	0,00	0,00	0,00	0,00
1.4 - TITOLO IV PARTITE DI GIRO										
1.4.1 - ENTRATE AVENTI NATURA DI PARTITE DI GIRO										
1.4.1.1 ENTRATE AVENTI NATURA DI PARTITE DI GIRO		0,00	428.533,32	428.533,32	55,00	474.945,98	474.783,58			
TOTALE ENTRATE PARTITE DI GIRO "DIRETTORE"		0,00	428.533,32	428.533,32	55,00	474.945,98	474.783,58			
TOTALE GENERALE ENTRATE GESTIONI SPECIALI E PARTITE DI GIRO		0,00	428.533,32	428.533,32	55,00	474.945,98	474.783,58			
<i>Riapiaggio dei titoli Centro di resp. "Direttore"</i>										
Titolo I		971.816,96	5.851.370,86	6.916.521,63	544.857,42	5.822.225,18	3.852.779,55			
Titolo II		3.499.001,65	224.000,00	983.000,00	3.551.998,55	1.600.000,00	819.196,90			
Titolo III		0,00	0,00	0,00	0,00	0,00	0,00			
Titolo IV		0,00	428.533,32	428.533,32	55,00	474.945,98	474.783,58			
Totale delle entrate Centro di resp. "DIRETTORE"		4.470.818,61	6.503.904,18	8.328.054,95	4.096.910,97	7.897.171,16	5.146.760,03			
<i>Totale delle entrate per titoli dei centri di responsabilità</i>										
Titolo I		971.816,96	5.851.370,86	6.916.521,63	544.857,42	5.822.225,18	3.852.779,55			
Titolo II		3.499.001,65	224.000,00	983.000,00	3.551.998,55	1.600.000,00	819.196,90			
Titolo III		0,00	0,00	0,00	0,00	0,00	0,00			
Titolo IV		0,00	428.533,32	428.533,32	55,00	474.945,98	474.783,58			
TOTALE		4.470.818,61	6.503.904,18	8.328.054,95	4.096.910,97	7.897.171,16	5.146.760,03			

Codice	Denominazione	ANNO FINANZIARIO 2007				ANNO FINANZIARIO 2008				
		Residui	Competenza (Accertamenti)	Cassa (Riscossioni)	Residui	Competenza (Accertamenti)	Cassa (Riscossioni)	Residui	Competenza (Accertamenti)	Cassa (Riscossioni)
	Avanzo di amministrazione utilizzato	0,00	0,00	0,00	0,00	0,00	0,00	0,00	0,00	0,00
TOTALE GENERALE		4.470.818,61	6.593.904,13	8.328.054,95	4.096.910,97	7.897.171,16	5.146.760,03			



 REVISOR
 11/10/08



Codice	Denominazione	ANNO FINANZIARIO 2007				ANNO FINANZIARIO 2006			
		Residui	Competenza (Impegni)	Cassa (Pagamenti)	Residui	Competenza (Impegni)	Cassa (Pagamenti)	Residui	Parte Residuale (Pagamenti)
1.	CENTRO DI RESP. "DIRETTORE"								
1.2.	TITOLO 2 - USCITE IN CONTO CAPITALE								
1.2.2.	ONERI COMUNI								
1.2.2.1	RIMBORSI DA MUTUI	0,00	0,00	0,00	0,00	0,00	0,00	0,00	0,00
1.2.2.2	RIMBORSI DI ANTICIPAZIONE PASSIVE	0,00	0,00	0,00	0,00	0,00	0,00	0,00	0,00
1.2.2.3	RIMBORSI DI OBBLIGAZIONI	0,00	0,00	0,00	0,00	0,00	0,00	0,00	0,00
1.2.2.4	RESTITUZIONE ALLE GESTIONI AUTONOME DI ANTICIPAZIONI	0,00	0,00	0,00	0,00	0,00	0,00	0,00	0,00
1.2.2.5	ESTINZIONE DEBITI DIVERSI	0,00	0,00	0,00	0,00	0,00	0,00	0,00	0,00
1.2.3.	ACCANTONAMENTI PER USCITE FUTURE								
1.2.3.1	ACCANTONAMENTI PER USCITE FUTURE	0,00	0,00	0,00	0,00	0,00	0,00	0,00	0,00
1.2.4.	ACCANTONAMENTO PER RIPRISTINO INVESTIMENTI								
1.2.4.1	ACCANTONAMENTO PER RIPRISTINO INVESTIMENTI	0,00	0,00	0,00	0,00	0,00	0,00	0,00	0,00
	TOTALE USCITE IN CONTO CAPITALE CENTRO DI RESP. "DIRETTORE"	2.933.060,48	852.178,92	1.376.624,65	3.661.057,61	1.367.852,40	3.500.179,23		
	TOTALE GENERALE USCITE IN CONTO CAPITALE	2.933.060,48	852.178,92	1.376.624,65	3.661.057,61	1.367.852,40	3.500.179,23		
1.	CENTRO DI RESP. "DIRETTORE"								
1.3.	TITOLO III GESTIONI SPECIALI								
1.3.1.	GESTIONE SPECIALE I								
1.3.1.1	GESTIONE SPECIALE I	0,00	0,00	0,00	0,00	0,00	0,00	0,00	0,00
	TOTALE USCITE GESTIONI SPECIALI "DIRETTORE"	0,00	0,00	0,00	0,00	0,00	0,00	0,00	0,00
1.4.	TITOLO IV PARTITE DI GIRO								
1.4.1.	USCITE AVENTI NATURA DI PARTITE DI GIRO	0,00	428.533,32	443.387,51	3.569,28	474.945,98	459.778,83		
1.4.1.1	USCITE AVENTI NATURA DI PARTITE DI GIRO	0,00	428.533,32	443.387,51	3.569,28	474.945,98	459.778,83		
	TOTALE USCITE PARTITE DI GIRO "DIRETTORE"	0,00	428.533,32	443.387,51	3.569,28	474.945,98	459.778,83		
	TOTALE GENERALE USCITE GESTIONI SPECIALI E PARTITE DI GIRO	889.753,38	408.524,06	5.275.529,34	1.580.887,49	6.147.018,59	5.327.505,65		
	TITOLO I	2.933.060,48	852.178,92	1.376.624,65	3.661.057,61	1.367.852,40	3.500.179,23		
	TITOLO II	0,00	0,00	0,00	0,00	0,00	0,00		
	TITOLO III	0,00	0,00	0,00	0,00	0,00	0,00		
	TITOLO IV	3.822.813,86	5.365.236,30	7.095.541,50	5.245.514,38	7.989.816,97	9.287.463,77		

Riepilogo dei titoli Centro di resp. "Direttore"

Totale delle uscite Centro di resp. "DIRETTORE"

		ANNO FINANZIARIO 2007				ANNO FINANZIARIO 2006			
Codice	Denominazione	Residui	Competenza (Impegni)	Cassa (Pagamenti)	Residui	Competenza (Impegni)	Cassa (Pagamenti)	Residui	Competenza (Impegni)
	<i>Totale delle uscite per titoli dei centri di responsabilità</i>								
	Titolo I	889.753,38	4.084.524,06	5.275.529,34	1.580.887,49	6.147.018,59	5.327.505,65		
	Titolo II	2.533.060,48	852.178,92	1.376.624,65	3.661.057,61	1.367.852,40	3.500.179,23		
	Titolo III	0,00	0,00	0,00	0,00	0,00	0,00		
	Titolo IV	0,00	428.533,32	443.387,51	3.569,28	474.945,98	459.778,83		
	TOTALE	3.822.813,86	5.365.236,30	7.095.541,50	5.245.514,38	7.989.816,97	9.287.463,71		
	Disavanzo di amministrazione	0,00	0,00	0,00	0,00	0,00	0,00		0,00
	TOTALE GENERALE	3.822.813,86	5.365.236,30	7.095.541,50	5.245.514,38	7.989.816,97	9.287.463,71		

Uffici
Finanziari

(Handwritten signature and stamp)

Uffici

RENDICONTO FINANZIARIO GESTIONALE 2007



RENDICONTO FINANZIARIO GESTORIALE - ENTRATE

codice		N.		1.1.2.1		1.1.2.1		1.1.2.1		1.1.2.1		1.1.2.1		1.1.2.1		1.1.2.1							
		Avercio di amministrazione		Fondi sociali di cassa		3010		3030		3050		3070		3080		3090		3100					
Denominazione						CONTRIBUTO DEL MINISTERO PER IL FIDUCIARIO		CONTRIBUTO MINISTERO AMBIENTE PER ATTIVITA' ATTINENTE		CONTRIBUTO MINISTERO AMBIENTE PER ATTIVITA' ATTINENTE		CONTRIBUTO MINISTERO AMBIENTE PER ATTIVITA' ATTINENTE PER CARTE FISIOLOGICA		CONTRIBUTO PER ATTIVITA' PROVAZIONALI INTERMEDIANE		CONTRIBUTO MINISTERO AMBIENTE PER ATTIVITA' ATTINENTE		CONTRIBUTO MINISTERO AMBIENTE PER ATTIVITA' ATTINENTE		CONTRIBUTO MINISTERO AMBIENTE PER ATTIVITA' ATTINENTE			
						CONTRIBUTO DEL MINISTERO PER IL FIDUCIARIO		CONTRIBUTO MINISTERO AMBIENTE PER ATTIVITA' ATTINENTE		CONTRIBUTO MINISTERO AMBIENTE PER ATTIVITA' ATTINENTE		CONTRIBUTO MINISTERO AMBIENTE PER ATTIVITA' ATTINENTE PER CARTE FISIOLOGICA		CONTRIBUTO PER ATTIVITA' PROVAZIONALI INTERMEDIANE		CONTRIBUTO MINISTERO AMBIENTE PER ATTIVITA' ATTINENTE		CONTRIBUTO MINISTERO AMBIENTE PER ATTIVITA' ATTINENTE		CONTRIBUTO MINISTERO AMBIENTE PER ATTIVITA' ATTINENTE			
						CONTRIBUTO DEL MINISTERO PER IL FIDUCIARIO		CONTRIBUTO MINISTERO AMBIENTE PER ATTIVITA' ATTINENTE		CONTRIBUTO MINISTERO AMBIENTE PER ATTIVITA' ATTINENTE		CONTRIBUTO MINISTERO AMBIENTE PER ATTIVITA' ATTINENTE PER CARTE FISIOLOGICA		CONTRIBUTO PER ATTIVITA' PROVAZIONALI INTERMEDIANE		CONTRIBUTO MINISTERO AMBIENTE PER ATTIVITA' ATTINENTE		CONTRIBUTO MINISTERO AMBIENTE PER ATTIVITA' ATTINENTE		CONTRIBUTO MINISTERO AMBIENTE PER ATTIVITA' ATTINENTE			
1	Iniziali	521.800,01	1.726.195,10			3.296.024,64	0,00	0,00	0,00	0,00	0,00	0,00	0,00	0,00	0,00	0,00	0,00	0,00	0,00	0,00	0,00	1.000.000,00	
2	In aumento (7 - 4)			588.115,56		784.787,14	0,00	0,00	80.000,00	0,00	0,00	0,00	0,00	0,00	0,00	0,00	0,00	0,00	0,00	0,00	0,00	0,00	0,00
3	In diminuzione (8 - 7)			0,00		123.281,14	0,00	0,00	0,00	0,00	0,00	0,00	0,00	0,00	0,00	0,00	0,00	0,00	0,00	0,00	0,00	0,00	0,00
4	Quilibrio (4 + 5 - 6)			1.120.918,59		3.917.530,64	0,00	0,00	60.000,00	0,00	0,00	0,00	0,00	0,00	0,00	0,00	0,00	0,00	0,00	0,00	0,00	1.000.000,00	0,00
5	Risorse (4 + 5 - 6)			0,00		3.917.530,64	0,00	0,00	60.000,00	0,00	0,00	0,00	0,00	0,00	0,00	0,00	0,00	0,00	0,00	0,00	0,00	1.000.000,00	0,00
6	Risorse da riscossione (10 - 9)			0,00		0,00	0,00	0,00	0,00	0,00	0,00	0,00	0,00	0,00	0,00	0,00	0,00	0,00	0,00	0,00	0,00	0,00	0,00
7	Totale accertamenti (8 + 9)			0,00		3.917.530,64	0,00	0,00	60.000,00	0,00	0,00	0,00	0,00	0,00	0,00	0,00	0,00	0,00	0,00	0,00	0,00	1.000.000,00	0,00
8	Criterio (10 - 7)																						
9	In - (7 - 10)			1.120.918,59																			
10	Risorse riscossione (10 - 9)			0,00																			
11	Risorse riscossione (10 - 9)			0,00																			
12	Risorse riscossione (10 - 9)			0,00																			
13	Risorse riscossione (10 - 9)			0,00																			
14	Risorse riscossione (10 - 9)			0,00																			
15	Risorse riscossione (10 - 9)			0,00																			
16	Totale (14 + 15)			0,00																			
17	In - (16 - 13)																						
18	In - (15 - 16)																						
19	Provisioni			0,00																			
20	Risorse			0,00																			
21	In - (20 - 19)																						
22	In - (19 - 20)																						
23	Totale dei residui attivi al termine dell'esercizio (8 + 15)			0,00		0,00																	

1.1 - TITOLO "ENTRATE CORRENTI"
1.2 - ENTRATE DERIVANTI DA TRASFERIMENTI CORRENTI

codice		1.1.3.1	1.1.3.2	1.1.3.2	1.1.3.2	1.1.3.2	1.1.3.3	1.1.3.4	1.1.3.4	1.1.3.4
N.		7080	8010	8020	8030	8040	9010	10010	10020	10030
Denominazione		PROFITTI DIVERSI	SPFITA DI MAIORE	INTERESSI E PREMI SU TITOLI A REDDITO FISSO	DIVIDENDI ALTRI PROFITTI SU TITOLI AZIONARI E PARTECIPAZIONI	INTERESSI ATTIVI SU AZIENDA DEPOSITI E CONTI CORRENTI	RECUPERO RIMBORSI DIVERSI	ENTRATE EVENTUALI	PROFITTI DA AMMORTI E CONTRAVVEDDI	CONTRIBUTI CASSE PER SOVVENUTE PER SOVVENUTE PER SOVVENUTE PER
Capitolo										
1										
2										
3										
4	Iniziali	7.746,85	5.000,00	0,00	0,00	500,00	0,00	28.000,00	10.325,14	0,00
5	In aumento (7-4)	0,00	0,00	0,00	0,00	0,00	0,00	0,00	0,00	0,00
6	In diminuzione (4-7)	0,00	0,00	0,00	0,00	0,00	0,00	0,00	0,00	0,00
7	Definitive (4+7)	7.746,85	5.000,00	0,00	0,00	500,00	0,00	28.000,00	10.325,14	0,00
8	Ricarica (4+5-6)	0,00	0,00	0,00	0,00	0,00	0,00	0,00	0,00	0,00
9	Ricarica da riscuotere (10-8)	14.418,00	1.872,65	0,00	0,00	0,00	0,00	4.570,91	4.570,91	0,00
10	Totale accantonamenti (8+9)	14.418,00	1.872,65	0,00	0,00	0,00	0,00	35.451,40	4.570,91	0,00
11	Differenze (10-7)	6.671,15						7.451,40		
12	Residuo finale dell'esercizio (7-10)	18.688,96	3.127,35	0,00	0,00	396,92	0,00	60,00	5.755,23	0,00
13	Ricarica (7-10)	0,00	0,00	0,00	0,00	0,00	0,00	0,00	0,00	0,00
14	Ricarica da riscuotere (15-14)	18.688,96	1.950,00	0,00	0,00	0,00	0,00	60,00	446,00	6.504,62
15	Totale (4+15)	18.688,96	1.950,00	0,00	0,00	0,00	0,00	60,00	446,00	6.504,62
16	Variazioni (15-13)									
17	Previdoni (15-13)									
18	Ricaricazioni	26.433,81	6.950,00	0,00	0,00	944,48	0,00	28.060,00	10.775,14	6.504,62
19	Ricaricazioni	0,00	0,00	0,00	0,00	103,08	0,00	30.780,48	0,00	0,00
20	Ricaricazioni (19-18)							2.720,48		
21	Ricaricazioni (19-20)	26.433,81	6.950,00	0,00	0,00	841,40	0,00	4.730,91	10.775,14	6.504,62
22	Ricaricazioni al termine dell'esercizio (20-18)	33.104,96	3.822,65	0,00	0,00	444,48	0,00	4.730,91	5.015,91	6.504,62
23	Ricaricazioni al termine dell'esercizio (20-19)									

1.1.3 - ALTRE ENTRATE

1.1 - TITOLO I - ENTRATE CORRENTI

1 - CENTRO DI RESP. DIRETTORI

1.1.3.1 - ALTRE ENTRATE

RENDICONTO FINANZIARIO GESTORIALE - USCITE

codice		1.1.1.1	1.1.1.1	1.1.1.1	1.1.1.1	1.1.1.1	1.1.1.1	1.1.1.1	1.1.1.1	1.1.1.1	1.1.1.1	1.1.1.1
N.		1010	1020	1030	1040	1050	1060	1070	1080	1080	1080	1080
Denominazione		COMPENSA AL PRESIDENTE E AL VICE PRESIDENTE	COMPENSA AI COMPONENTI LA GIURIA, ESCRITTA E IL CONSIGLIO DIRETTIVO	COMPENSA AI COMPONENTI IL COLLEGIO DEI REVISORI DEI CONTI	SETTORI DI PRESERVAZIONE COMPONENTI DEI ONDARI ISTITUZIONALI	MEMORIE E IMBORSO SPESE PER MISSIONI ORGANI ISTITUZIONALI	COMPENSA GESTIONALE, REDENDENTI E RENDITORI CONSULENZA CONTABILE	SPESE PER FINANZIAMENTO COMUNIKV BEL PAKCO	COMPENSA GESTIONALE, REDENDENTI E RENDITORI SPESE COMPONENTI PACCO DI VALUTAZIONE			
1												
2	Differenza di amministrazione											
3												
4	Incassi	36.951,24	10.000,00	5.000,00	8.000,00	14.000,00	0,00	25.000,00	0,00	15.000,00	0,00	
5	in aumento (7 - 4)	0,00	0,00	0,00	0,00	8.000,00	0,00	0,00	0,00	0,00	0,00	
6	in diminuzione (4 - 7)	0,00	0,00	0,00	0,00	0,00	0,00	0,00	0,00	0,00	0,00	
7	Differenza (4 + 5 - 6)	36.951,24	10.000,00	5.000,00	8.000,00	22.000,00	0,00	15.000,00	0,00	15.000,00	0,00	
8	Pagati	31.274,26	692,52	3.227,48	1.495,03	19.824,60	0,00	9.042,92	0,00	2.357,15	0,00	
9	Rimessi da pagare (16 - 8)	0,00	0,00	1.730,99	622,80	2.169,71	0,00	3.694,03	0,00	0,00	0,00	
10	Totale impegni (8 + 9)	31.274,26	692,52	4.958,47	2.117,83	21.994,31	0,00	12.737,01	0,00	2.357,15	0,00	
11	in + (10 - 7)											
12	Differenza (10 - 7)											
13	Residuo utile (o passivo) dell'esercizio	7.686,98	9.307,48	41,84	5.882,17	5,69		2.282,98		12.642,85		
14	Pagati	3.746,31	4.155,12	3.288,98	1.557,00	635,10	0,00	115,29	0,00	6.292,54	0,00	
15	Rimessi da pagare (16 - 14)	3.746,31	4.155,12	2.541,62	1.307,88	227,66	0,00	0,00	0,00	3.751,79	0,00	
16	Totale (14 + 15)	0,00	0,00	747,38	249,12	407,44	0,00	0,00	0,00	2.560,76	0,00	
17	in + (16 - 13)	3.746,31	4.155,12	3.288,98	1.557,00	635,10	0,00	115,29	0,00	6.292,54	0,00	
18	in - (13 - 16)											
19	Provisioni	42.707,55	14.155,12	8.288,98	9.557,00	22.835,10	0,00	10.115,29	0,00	21.292,54	0,00	
20	Pagamenti	36.020,57	4.847,64	5.766,80	2.802,91	20.052,26	0,00	9.042,92	0,00	6.096,93	0,00	
21	in + (20 - 19)											
22	in - (19 - 20)	7.686,98	9.307,48	2.520,18	6.754,09	2.882,84	0,00	1.072,37	0,00	15.206,61	0,00	
23	Totale dei residui passivi al termine dell'esercizio (8 + 16)	0,00	0,00	2.478,34	871,92	2.577,15	0,00	3.895,38	0,00	2.560,76	0,00	

1.1 - CENTRO DI RESP. DIRETTORE
1.1 - TITOLO 1 - USCITE CORRENTI
1.1.1 - FUNZIONAMENTO

codice	1.1.1.2		1.1.1.2		1.1.1.2		1.1.1.2		1.1.1.2		1.1.1.2		1.1.1.2		1.1.1.2			
	N.	2010	2020	2030	2050	2060	2070	2090	2100	2120	2130	2100	2120	2130	2100	2120	2130	
Capitolo	Determinazione	STIPENDI ED ALTRI ASSECCI AL PERSONALE A CONTRATTO	STIPENDI ED ALTRI ASSECCI AL PERSONALE A CONTRATTO	COMPENSA PER LAVORO STRAORDINARIO AL PERSONALE	ONERI PREVIDENZIALE ASSISTENZIALE SOCIALE A CARICO DELL'ENTE	MOBILITA' E TRASFERIMENTI PER AZIONI IN TERRITORIO NAZIONALE	MOBILITA' E TRASFERIMENTI PER AZIONI IN AZIONI ALL'ESTERO	QUOTA PER LA RINASCITA SULLO SVOLGIMENTO ATTIVITA' PRODUTTIVA	ASSISTENZA SOCIALE, RENDIMENTO, SPESE VARIE ECL.	RENTA COERENTE	INTERVENTI ASSISTENZIALI PERSONALE							
		820.000,00	0,00	15.000,00	380.000,00	28.000,00	0,00	97.707,36	0,00	23.000,00	20.000,00	0,00	0,00	0,00	0,00	0,00	0,00	
		66.890,62	0,00	0,00	0,00	0,00	0,00	0,00	0,00	0,00	0,00	0,00	0,00	0,00	0,00	0,00	0,00	
		0,00	0,00	0,00	0,00	0,00	0,00	0,00	0,00	0,00	0,00	0,00	0,00	0,00	0,00	0,00	0,00	
		916.890,62	0,00	15.000,00	380.000,00	28.000,00	0,00	31.200,35	0,00	23.000,00	20.000,00	0,00	0,00	0,00	0,00	0,00	0,00	
		879.389,19	0,00	8.096,87	313.077,72	22.455,25	0,00	0,00	0,00	20.553,00	0,00	0,00	0,00	0,00	0,00	0,00	0,00	0,00
		16.075,98	0,00	4.000,00	30.000,00	5.544,13	0,00	31.200,35	0,00	0,00	0,00	0,00	0,00	0,00	0,00	0,00	0,00	0,00
		894.465,17	0,00	12.096,87	343.077,72	27.999,38	0,00	31.200,35	0,00	20.553,00	0,00	0,00	0,00	0,00	0,00	0,00	0,00	0,00
			22.365,45		2.903,13	36.922,28	0,02	0,00	0,00	2.447,00	20.000,00							
			14.315,13	0,00	3.678,20	21.280,54	175,17	84.197,96	0,00	0,00	0,00							
			0,00	0,00	3.578,12	14.987,54	0,00	0,00	0,00	0,00	0,00							
			14.315,13	0,00	100,08	6.313,00	175,17	8.448,22	0,00	0,00	0,00							
			14.315,13	0,00	3.678,20	21.280,54	175,17	84.197,96	0,00	0,00	0,00							
		867.308,56	0,00	18.678,20	401.280,54	28.175,17	179.175,51	0,00	0,00	23.000,00								
		879.289,19	0,00	11.674,98	328.045,26	22.465,85	75.685,74	0,00	0,00	20.953,00								
		12.080,63																
		29.391,11	0,00	4.100,08	36.313,00	5.719,30	39.646,57	0,00	0,00	2.447,00								

1.1.1 - FUNZIONAMENTO
1.1 - TRATTAMENTO UOBTE COERENTI
1 - CENTRO DI RESP. DIRETTORI

Gestione di cassa
Gestione dei residui passivi
Differenza
Somma imputabile
Totale imputabile (8 + 9)
Rimanenti da pagare (10 - 8)
Pagate (4 + 5 + 6)
Debitiva (4 + 7)
In diminuzione (4 + 7)
In aumento (7 - 4)
Inibiti (7 - 4)

codice	1.1.1.2	1.1.1.3										1.1.1.3	1.1.1.3	1.1.1.3
		2140	4010	4020	4030	4040	4050	4060	4070	4080	4090			
Determinazione		SPESA PER ENERGIA ELETTRICITA', GAS, ACQUA, RISCALDAMENTO ED ALTRE UTENZE	SPESA PER ENERGIA ELETTRICITA', GAS, ACQUA, RISCALDAMENTO ED ALTRE UTENZE	SPESA PER ENERGIA ELETTRICITA', GAS, ACQUA, RISCALDAMENTO ED ALTRE UTENZE	SPESA PER ENERGIA ELETTRICITA', GAS, ACQUA, RISCALDAMENTO ED ALTRE UTENZE	SPESA TELEFONICHE: TELEFONICHE, TELEFAX, ECC.	ACQUISTO MATERIALE CONSUMO ELETTRICO	SPESSE DI CANCELLERIA, MATERIALE DI UFFICIO, MATERIALE PER MATERIALI, ecc.	ACQUISTO E STAMPA MATERIALE FOTOCOPIA E FOTOGRAFICO, MATERIALE PER GESTIONE GREFCALE FOTOTECA	GESTIONE MANUTENZIONE E RIPARAZIONE APPARATI ELETTRICI E CALCOLATORI DI UFFICIO E CALCOLATRICE	SPESSE PER GESTIONE E MANUTENZIONE AUTOMAZIONI ELETTRICHE E CALCOLATRICE E SCALDI CIRCOLAZIONE			
		28.000,00	33.000,00	70.000,00	25.000,00	50.000,00	25.000,00	25.000,00	0,00	5.885,24	30.364,97			
		0,00	0,00	0,00	0,00	0,00	0,00	0,00	0,00	8.500,00	0,00			
		0,00	0,00	0,00	0,00	0,00	0,00	0,00	0,00	0,00	0,00			
		28.000,00	33.000,00	70.000,00	25.000,00	50.000,00	25.000,00	25.000,00	0,00	14.385,24	30.364,97			
		26.439,00	30.665,91	43.190,38	20.368,43	49.329,84	0,00	3.483,40	0,00	8.161,59	28.092,86			
		1.485,00	2.172,22	0,00	914,47	0,00	0,00	14.827,33	0,00	3.638,51	2.272,11			
		27.954,00	32.838,13	43.190,38	21.282,90	49.329,84	0,00	18.310,73	0,00	11.800,10	30.364,97			
		76,00	161,87	26.809,62	3.777,10	670,06	0,00	6.689,27	0,00	2.586,14	0,00			
		31.395,76	4.742,90	0,00	365,95	0,00	0,00	3.232,40	0,00	3.828,00	2.081,11			
		3.565,00	3.761,65	0,00	0,00	0,00	0,00	3.110,40	0,00	3.828,00	799,18			
		27.830,76	991,17	0,00	365,95	0,00	0,00	0,00	0,00	0,00	1.042,75			
		31.395,76	4.742,82	0,00	365,95	0,00	0,00	3.110,40	0,00	3.828,00	1.841,93			
			0,08					122,00			299,16			
		59.395,76	37.792,90	70.000,00	25.385,95	50.000,00	0,00	28.232,40	0,00	18.214,24	32.446,06			
		30.004,00	34.427,56	43.190,38	20.368,43	49.329,84	0,00	6.689,27	0,00	11.800,10	28.892,04			
		29.391,76	3.365,94	26.809,62	5.017,62	670,06	0,00	21.638,60	0,00	6.224,65	3.564,04			
		29.315,76	3.163,98	0,00	1.300,42	0,00	0,00	14.827,33	0,00	3.638,51	3.314,86			

1.1.1. FUNZIONAMENTO

1.1. TIPOLO 1 - USCITE CORRENTI

1. CENTRO DI RESP. DIRETTORI

1.1. TIPOLO 1 - USCITE CORRENTI

codice		1.1.1.3	1.1.1.3	1.1.1.3	1.1.1.3	1.1.1.3	1.1.1.3	1.1.1.3	1.1.1.3	1.1.1.3	1.1.1.3	1.1.1.3
N.		4100	4110	4120	4130	4140	4150	4150	4170	4200	4210	
Denominazione		PRODUZIONE E ACCOSTO DI PUBBLICAZIONI, MATERIALI DI MATERIALE, SPESSE PER PUBBLICAZIONE E DISTRIBUZIONE E SERVIZI RELATIVI	PRODUZIONE E ACCOSTO DI MATERIALE, SPESSE PER PUBBLICAZIONE E DISTRIBUZIONE E SERVIZI RELATIVI	SPESSE PER ABBONAMENTI, ACCOSTO ORDINARI, SPESSE PER PUBBLICAZIONE E DISTRIBUZIONE E SERVIZI RELATIVI	MANUTENZIONE ORDINARIA, RIPARAZIONE E MANUTENZIONE RELATIVI	ASSICURAZIONI INCASSI, INCASSI, P.V.T., INCASSI, INCASSI, INCASSI, INCASSI	GESTIONE E FUNZIONAMENTO IMPIANTI, CENTRI, STRUTTURE DI IMPIANTO	SISTEMI DI AREE TURISTICO-ALBERGATE, AREE DI CAMPING E AREE DI PARCHING	SISTEMI DI AREE PAESAGGICHE, AREE DI PARCHING INDUSTRIALI	MANUTENZIONE IMPIANTI		
1	Iniziali	30.000,00	50.000,00	7.000,00	10.000,00	40.000,00	180.000,00	0,00	45.700,00	0,00	0,00	0,00
2	In aumento (7 - 4)	0,00	0,00	0,00	0,00	0,00	20.000,00	15.000,00	0,00	0,00	0,00	0,00
3	In diminuzione (8 - 7)	0,00	0,00	0,00	0,00	5.500,00	0,00	0,00	0,00	0,00	0,00	0,00
4	Differenziale (4 + 5 - 6)	30.000,00	50.000,00	7.000,00	10.000,00	34.500,00	200.000,00	15.000,00	45.700,00	0,00	0,00	0,00
5	Pagare	1.119,80	11.788,00	6.153,92	1.538,56	27.285,12	143.827,86	6.500,55	9.786,69	0,00	0,00	0,00
6	Rimasti da pagare (10 - 5)	11.220,00	1.620,00	778,40	6.962,80	516,00	33.193,70	8.489,45	27.707,01	0,00	0,00	0,00
7	Totale impegni (6 + 7)	12.339,80	13.398,00	6.932,32	8.501,36	27.801,12	177.021,56	15.000,00	37.493,70	0,00	0,00	0,00
8	Differenza rispetto alle previsioni (10 - 7)	17.680,40	36.612,00	67,68	1.468,64	8.698,88	22.508,42	0,00	8.206,30	0,00	0,00	0,00
9	Risultato servizio (8 - 10)	68.703,32	24.395,52	906,20	4.346,90	0,00	70.426,48	0,00	9.902,02	0,00	0,00	0,00
10	Pagati	47.590,37	6.809,00	0,00	1.461,49	0,00	53.669,83	0,00	8.736,60	0,00	0,00	0,00
11	Rimasti da pagare (10 - 14)	28.480,18	17.191,00	507,00	2.528,54	0,00	14.358,19	0,00	1.163,42	0,00	0,00	0,00
12	Totale (14 + 15)	76.060,55	24.000,00	507,00	3.990,03	0,00	67.826,02	0,00	9.902,02	0,00	0,00	0,00
13	Verifiche (16 - 15)	13.642,77	385,52	389,20	356,87	2.468,46						
14	Verifiche (13 - 16)	119.703,32	74.395,52	7.906,20	14.346,90	34.500,00	270.426,48	15.000,00	55.602,02	0,00	0,00	0,00
15	Previdoni	48.686,97	18.577,00	6.163,92	3.000,06	27.285,12	187.467,71	6.500,55	18.625,29	0,00	0,00	0,00
16	Pagamenti (20 - 19)	71.003,95	55.818,52	1.732,28	11.346,95	7.214,68	72.895,77	8.489,45	37.076,73			
17	Pagamenti (19 - 20)	36.700,18	18.811,00	1.285,40	9.491,34	516,00	47.557,89	8.489,45	28.870,43	0,00	0,00	0,00
18	Totale dei residui passivi al termine dell'esercizio (8 + 15)											

1.1.1 - FUNZIONAMENTO

1.1 - TITOLO I - RISORSE CORRENTI

1 - CENTRO DI RESP. DIRETTORI

Codice	P.	1.1.1.3		1.1.2.1		1.1.2.1		1.1.2.1		1.1.2.1		1.1.2.1	
		4320	4330	5010	5020	5030	5040	5050	5060	5070			
1.1.1 - FUNZIONAMENTO	1.1.1.3	INCARICHI PER STUDI E CONSULTANZE	SPESE DI GESTIONE PER ATTIVITÀ DI FIORICOLTURA, MIELE, OLI, FIORI E POLLO SCIENTIFICI DI FORMIGGIA										
		21.442,42	172.500,00	2.364.127,23	250.000,00	0,00	0,00	0,00	0,00	0,00	0,00	0,00	298.000,00
1.1.1 - FUNZIONAMENTO	1.1.1.3	INCARICHI PER STUDI E CONSULTANZE	SPESE DI GESTIONE PER ATTIVITÀ DI FIORICOLTURA, MIELE, OLI, FIORI E POLLO SCIENTIFICI DI FORMIGGIA										
		0,00	0,00	148.330,62	250.000,00	0,00	0,00	0,00	0,00	18.000,00	0,00	0,00	198.412,46
1.1.1 - FUNZIONAMENTO	1.1.1.3	INCARICHI PER STUDI E CONSULTANZE	SPESE DI GESTIONE PER ATTIVITÀ DI FIORICOLTURA, MIELE, OLI, FIORI E POLLO SCIENTIFICI DI FORMIGGIA										
		0,00	55.755,34	137.762,35	0,00	0,00	0,00	0,00	0,00	0,00	0,00	0,00	0,00
1.1.1 - FUNZIONAMENTO	1.1.1.3	INCARICHI PER STUDI E CONSULTANZE	SPESE DI GESTIONE PER ATTIVITÀ DI FIORICOLTURA, MIELE, OLI, FIORI E POLLO SCIENTIFICI DI FORMIGGIA										
		21.442,42	116.744,88	2.364.895,50	500.000,00	0,00	0,00	0,00	0,00	0,00	0,00	0,00	494.412,46
1.1.1 - FUNZIONAMENTO	1.1.1.3	INCARICHI PER STUDI E CONSULTANZE	SPESE DI GESTIONE PER ATTIVITÀ DI FIORICOLTURA, MIELE, OLI, FIORI E POLLO SCIENTIFICI DI FORMIGGIA										
		10.344,00	44.630,71	1.825.409,68	263.029,62	0,00	0,00	0,00	0,00	0,00	0,00	0,00	395.599,04
1.1.1 - FUNZIONAMENTO	1.1.1.3	INCARICHI PER STUDI E CONSULTANZE	SPESE DI GESTIONE PER ATTIVITÀ DI FIORICOLTURA, MIELE, OLI, FIORI E POLLO SCIENTIFICI DI FORMIGGIA										
		10.944,88	27.608,84	263.752,91	1.099,42	0,00	0,00	0,00	0,00	0,00	0,00	0,00	98.813,38
1.1.1 - FUNZIONAMENTO	1.1.1.3	INCARICHI PER STUDI E CONSULTANZE	SPESE DI GESTIONE PER ATTIVITÀ DI FIORICOLTURA, MIELE, OLI, FIORI E POLLO SCIENTIFICI DI FORMIGGIA										
		21.289,88	72.239,55	2.089.161,69	264.123,04	0,00	0,00	0,00	0,00	0,00	0,00	0,00	494.412,42
1.1.1 - FUNZIONAMENTO	1.1.1.3	INCARICHI PER STUDI E CONSULTANZE	SPESE DI GESTIONE PER ATTIVITÀ DI FIORICOLTURA, MIELE, OLI, FIORI E POLLO SCIENTIFICI DI FORMIGGIA										
		153,54	44.505,11	305.533,91	235.876,56	0,00	0,00	0,00	0,00	0,00	0,00	0,00	0,04
1.1.1 - FUNZIONAMENTO	1.1.1.3	INCARICHI PER STUDI E CONSULTANZE	SPESE DI GESTIONE PER ATTIVITÀ DI FIORICOLTURA, MIELE, OLI, FIORI E POLLO SCIENTIFICI DI FORMIGGIA										
		0,00	0,00	420.209,68	374.950,64	0,00	0,00	0,00	0,00	0,00	0,00	0,00	160.107,11
1.1.1 - FUNZIONAMENTO	1.1.1.3	INCARICHI PER STUDI E CONSULTANZE	SPESE DI GESTIONE PER ATTIVITÀ DI FIORICOLTURA, MIELE, OLI, FIORI E POLLO SCIENTIFICI DI FORMIGGIA										
		0,00	0,00	256.348,43	368.891,13	0,00	0,00	0,00	0,00	0,00	0,00	0,00	128.409,57
1.1.1 - FUNZIONAMENTO	1.1.1.3	INCARICHI PER STUDI E CONSULTANZE	SPESE DI GESTIONE PER ATTIVITÀ DI FIORICOLTURA, MIELE, OLI, FIORI E POLLO SCIENTIFICI DI FORMIGGIA										
		0,00	0,00	144.187,17	6.059,51	0,00	0,00	0,00	0,00	0,00	0,00	0,00	30.887,53
1.1.1 - FUNZIONAMENTO	1.1.1.3	INCARICHI PER STUDI E CONSULTANZE	SPESE DI GESTIONE PER ATTIVITÀ DI FIORICOLTURA, MIELE, OLI, FIORI E POLLO SCIENTIFICI DI FORMIGGIA										
		0,00	0,00	400.533,60	374.950,64	0,00	0,00	0,00	0,00	0,00	0,00	0,00	160.107,10
1.1.1 - FUNZIONAMENTO	1.1.1.3	INCARICHI PER STUDI E CONSULTANZE	SPESE DI GESTIONE PER ATTIVITÀ DI FIORICOLTURA, MIELE, OLI, FIORI E POLLO SCIENTIFICI DI FORMIGGIA										
1.1.1 - FUNZIONAMENTO	1.1.1.3	INCARICHI PER STUDI E CONSULTANZE	SPESE DI GESTIONE PER ATTIVITÀ DI FIORICOLTURA, MIELE, OLI, FIORI E POLLO SCIENTIFICI DI FORMIGGIA										
		21.442,42	157.500,00	2.860.710,53	874.950,64	0,00	0,00	0,00	0,00	45.000,00	0,00	0,00	606.107,11
1.1.1 - FUNZIONAMENTO	1.1.1.3	INCARICHI PER STUDI E CONSULTANZE	SPESE DI GESTIONE PER ATTIVITÀ DI FIORICOLTURA, MIELE, OLI, FIORI E POLLO SCIENTIFICI DI FORMIGGIA										
		10.344,00	44.630,71	2.081.755,11	631.920,75	0,00	0,00	0,00	0,00	0,00	0,00	0,00	525.008,61
1.1.1 - FUNZIONAMENTO	1.1.1.3	INCARICHI PER STUDI E CONSULTANZE	SPESE DI GESTIONE PER ATTIVITÀ DI FIORICOLTURA, MIELE, OLI, FIORI E POLLO SCIENTIFICI DI FORMIGGIA										
1.1.1 - FUNZIONAMENTO	1.1.1.3	INCARICHI PER STUDI E CONSULTANZE	SPESE DI GESTIONE PER ATTIVITÀ DI FIORICOLTURA, MIELE, OLI, FIORI E POLLO SCIENTIFICI DI FORMIGGIA										
		11.098,42	112.869,29	768.855,42	243.029,69	0,00	0,00	0,00	0,00	45.000,00	0,00	0,00	81.096,50
1.1.1 - FUNZIONAMENTO	1.1.1.3	INCARICHI PER STUDI E CONSULTANZE	SPESE DI GESTIONE PER ATTIVITÀ DI FIORICOLTURA, MIELE, OLI, FIORI E POLLO SCIENTIFICI DI FORMIGGIA										
		10.944,88	27.608,84	407.540,08	7.152,93	0,00	0,00	0,00	0,00	18.000,00	0,00	0,00	129.510,91

Codice	1.1.2.1											
	1.1.2.1	1.1.2.1	1.1.2.1	1.1.2.1	1.1.2.1	1.1.2.1	1.1.2.1	1.1.2.1	1.1.2.1	1.1.2.1	1.1.2.1	1.1.2.1
5180	5180	5210	5220	5230	5240	5250	5260	5270	5280	5290	5300	5310
COFINANZIAMENTI PER ATTIVITÀ DI RICERCA E STUDI DA ATTUARE CON UNIVERSITÀ, CENTRI DI RICERCA E SIMILI	PRODURRE E ACQUISTO DI MATERIALI E SERVIZI PROFESSIONALI A FINE ISTITUZIONALE	ACQUISTO DI MATERIALI PROFESSIONALI A FINE COMMERCIALE	PRODOTTI TECNICI, BREVETTI, BREVETTI DI INVENZIONE E BREVETTI COMMERCIALI	PROGETTO EDIZIONE COMPAGNIA DEI PAESI	ATTIVITÀ PROFESSIONALI INTERNAZIONALI	ESSE PER ACQUISTO E PRODUZIONE DI PRODOTTI ASSISTENZA ALLE OPERAZIONI E PERSONALE IN TUTTA VERTICA	CONTABILITÀ O ALTRA APPLICAZIONE	CONTRIBUTI MINISTERO, ARMIERIE PER DIPARTIMENTI DIPARTIMENTI DIPARTIMENTI	1.1.2.1	1.1.2.1	1.1.2.1	1.1.2.1
0,00	0,00	49.843,40	180.000,00	50.000,00	0,00	0,00	0,00	0,00	0,00	100.000,00	0,00	0,00
0,00	0,00	8.415,66	40.000,00	10.000,00	0,00	0,00	0,00	0,00	0,00	0,00	0,00	60.000,00
0,00	0,00	0,00	0,00	44.134,00	0,00	0,00	0,00	0,00	0,00	0,00	0,00	0,00
0,00	0,00	0,00	220.000,00	15.866,00	0,00	0,00	0,00	0,00	0,00	100.000,00	0,00	80.000,00
0,00	0,00	47.047,38	184.532,44	250,00	0,00	0,00	0,00	0,00	0,00	0,00	0,00	0,00
0,00	0,00	2.979,60	34.903,31	11.116,00	0,00	0,00	0,00	0,00	0,00	100.000,00	0,00	60.000,00
0,00	0,00	50.026,96	219.495,75	11.366,00	0,00	0,00	0,00	0,00	0,00	100.000,00	0,00	60.000,00
			564,25	4.500,00								
		8.232,06	26.671,81	114.366,66						201.649,05		322.978,51
		13.280,62	26.470,59	87.369,34						153.293,73		290.929,95
		9.156,83	3.200,82	17.880,50						48.355,32		25.023,09
		4.123,17	26.671,81	105.246,84						201.649,05		315.953,04
		13.280,00								0,00		
		0,62		9.118,82						26.172,79		7.025,47
		71.539,68	248.671,81	174.366,66						301.649,05		382.978,51
		58.204,21	210.003,43	87.916,34						153.293,73		290.929,95
		15.335,47	36.866,38	66.750,32						148.355,32		82.048,66
		7.102,77	38.104,13	28.965,60						72.365,28		86.023,09

1.1.2 - INTERVENTI DIVERSI

4.1 - TIPOLO - USCITE CORRENTI

1 - CENTRO DI RESP. DIRETTORE

1 - CENTRO DI RESP. DIRETTORE

2 -

3 -

4 -

5 -

6 -

7 -

8 -

9 -

10 -

11 -

12 -

13 -

14 -

15 -

16 -

17 -

18 -

19 -

20 -

21 -

22 -

23 -

Totale dei resti passivi
all'ammontare

(8 + 13)

(19 - 20)

(20 - 19)

in +

in -

in +

in -

in +

in -

in +

in -

in +

in -

in +

in -

in +

in -

in +

in -

in +

in -

in +

in -

in +

in -

in +

in -

in +

in -

in +

in -

in +

in -

in +

in -

in +

in -

in +

in -

in +

in -

in +

in -

in +

in -

in +

in -

in +

in -

in +

in -

in +

in -

in +

in -

in +

in -

in +

in -

in +

in -

in +

in -

in +

in -

in +

in -

in +

in -

in +

in -

in +

in -

in +

in -

in +

in -

in +

in -

in +

in -

in +

in -

in +

in -

in +

in -

in +

in -

in +

in -

in +

in -

in +

in -

in +

in -

in +

in -

in +

in -

in +

in -

in +

in -

in +

in -

in +

in -

in +

in -

in +

in -

in +

in -

in +

in -

in +

in -

in +

in -

in +

in -

in +

in -

in +

in -

in +

in -

in +

in -

in +

in -

in +

in -

in +

in -

in +

in -

in +

in -

in +

in -

in +

in -

in +

in -

in +

in -

in +

in -

in +

in -

in +

in -

in +

in -

in +

in -

in +

in -

in +

in -

in +

in -

in +

in -

in +

in -

in +

in -

in +

in -

in +

Codice	N.	Denominazione	1.1.2.2												
			1.1.2.1	1.1.2.1	1.1.2.1	1.1.2.1	1.1.2.1	1.1.2.1	1.1.2.1	1.1.2.1	1.1.2.1	1.1.2.1	1.1.2.2	1.1.2.2	1.1.2.2
1.1.2.1			5250	5300	5310	5320	5330	100	200	300	400	500			
1.1.2.1			CONTRIBUTO INIL ALLEVAIMENTO SPECIE ASSOCIAZIONE DEI CARIERO TERRESTRI DEL PARCO												
1.1.2.1			INTERVENTI DI RIMOZIONE E RICOSSIONE SPECIE ABUIVIVE												
1.1.2.1			IMPIANTO LEGGE FINANZIARIA 2007 ART. 512 98												
1.1.2.1			IMPIANTO DI RINNOVALE PATRIMONIO SCIENTIFICO VALVOLTRINO E VAI GARDON												
1.1.2.1			0,00	100,000,00	1,000,000,00	100,000,00	0,00	0,00	0,00	0,00	0,00	0,00	0,00	0,00	0,00
1.1.2.1			32,495,46	0,00	0,00	1,170,000,00	80,000,00	0,00	0,00	0,00	0,00	0,00	0,00	0,00	0,00
1.1.2.1			0,00	0,00	0,00	0,00	0,00	0,00	0,00	0,00	0,00	0,00	0,00	0,00	0,00
1.1.2.1			32,495,46	100,000,00	1,000,000,00	1,270,000,00	80,000,00	0,00	0,00	0,00	0,00	0,00	0,00	0,00	0,00
1.1.2.1			0,00	19,929,21	0,00	0,00	0,00	0,00	0,00	0,00	0,00	0,00	0,00	0,00	0,00
1.1.2.1			32,495,46	1,280,05	0,00	0,00	80,000,00	0,00	0,00	0,00	0,00	0,00	0,00	0,00	0,00
1.1.2.1			32,495,46	21,209,26	0,00	0,00	80,000,00	0,00	0,00	0,00	0,00	0,00	0,00	0,00	0,00
1.1.2.1															
1.1.2.1				78,790,74	1,000,000,00	1,270,000,00									
1.1.2.1			0,00	0,00	0,00	0,00	0,00	0,00	0,00	0,00	0,00	0,00	0,00	0,00	0,00
1.1.2.1			0,00	0,00	0,00	0,00	0,00	0,00	0,00	0,00	0,00	0,00	0,00	0,00	0,00
1.1.2.1			0,00	0,00	0,00	0,00	0,00	0,00	0,00	0,00	0,00	0,00	0,00	0,00	0,00
1.1.2.1			0,00	0,00	0,00	0,00	0,00	0,00	0,00	0,00	0,00	0,00	0,00	0,00	0,00
1.1.2.1			32,495,46	100,000,00	1,000,000,00	1,270,000,00	80,000,00	0,00	0,00	0,00	0,00	0,00	0,00	0,00	0,00
1.1.2.1			0,00	19,929,21	0,00	0,00	0,00	0,00	0,00	0,00	0,00	0,00	0,00	0,00	0,00
1.1.2.1			32,495,46	80,070,79	1,000,000,00	1,270,000,00	80,000,00	0,00	0,00	0,00	0,00	0,00	0,00	0,00	0,00
1.1.2.1			32,495,46	1,280,05	0,00	0,00	80,000,00	0,00	0,00	0,00	0,00	0,00	0,00	0,00	0,00

1.1.2 - INTERVENTI DIVERSI

1.1 - CENTRO DI RISP. DIVERSE

1 - CENTRO DI RISP. DIVERSE

1 - CENTRO DI RISP. DIVERSE

1 - CENTRO DI RISP. DIVERSE

1 - CENTRO DI RISP. DIVERSE

1 - CENTRO DI RISP. DIVERSE

1 - CENTRO DI RISP. DIVERSE

1 - CENTRO DI RISP. DIVERSE

1 - CENTRO DI RISP. DIVERSE

1 - CENTRO DI RISP. DIVERSE

1 - CENTRO DI RISP. DIVERSE

1 - CENTRO DI RISP. DIVERSE

1 - CENTRO DI RISP. DIVERSE

1 - CENTRO DI RISP. DIVERSE

1 - CENTRO DI RISP. DIVERSE

1 - CENTRO DI RISP. DIVERSE

Codice		1.1.2.3	1.1.2.3	1.1.2.4	1.1.2.5	1.1.2.6	1.1.2.6	1.1.2.6	1.1.2.6	1.1.2.6	1.1.2.6
N.		7010	7020	8010	100	10010	10090	10040	10050	10060	10070
Denominazione		INTERESSI PASSIVI	SPESSE PER COMMISSIONI BANCARE	IMPOSTE, TASSE E TRIBUTI IVA	RESTITUZIONI E RIMBORSI DIVERSI	SPESSE PER UTI, ABBONAMENTI, INDEMNITÀ E ACCESSORI	SPESSE CONTRATTUALI	SPESSE PER REALIZZO ENTRATE	ONERI VARI STRAORDINARI	ALISE SPESSE NON CLASSIFICABILI	SPESSE DI AMMINISTRAZIONE E DESTINAZIONE VINCOLATA LEGGE 28/2/02
	1										
	2										
	3										
	4		0,00	20.000,00	0,00	80.000,00	0,00	0,00	0,00	4.000,00	0,00
	5		0,00	10.000,00	0,00	0,00	0,00	0,00	0,00	3.000,00	0,00
	6		0,00	0,00	0,00	0,00	0,00	0,00	0,00	0,00	0,00
	7		0,00	10.000,00	0,00	80.000,00	0,00	0,00	0,00	7.000,00	0,00
	8		0,00	0,00	0,00	32.205,11	0,00	0,00	0,00	3.532,00	0,00
	9		0,00	0,00	0,00	47.344,00	0,00	0,00	0,00	0,00	0,00
	10		0,00	0,00	0,00	79.546,11	0,00	0,00	0,00	3.532,00	0,00
	11										
	12		10.000,00	4.664,70		450,89				3.468,00	
	13		5.839,33	1.736,05	0,00	79.529,67	0,00	0,00	0,00	11.734,08	0,00
	14		0,00	0,00	0,00	19.501,42	0,00	0,00	0,00	8.777,46	0,00
	15		0,00	0,00	0,00	60.028,25	0,00	0,00	0,00	0,00	0,00
	16		0,00	5.839,33	0,00	79.529,67	0,00	0,00	0,00	8.777,46	0,00
	17										
	18			1.736,05						2.956,80	
	19		0,00	31.736,05	0,00	159.529,67	0,00	0,00	0,00	18.734,08	0,00
	20		0,00	5.839,33	0,00	51.706,53	0,00	0,00	0,00	12.306,46	0,00
	21										
	22		10.000,00	13.184,30		107.623,14				6.424,80	
	23		0,00	6.793,55	0,00	107.372,25	0,00	0,00	0,00	0,00	0,00
Capolo											
Gestione di competenza											
Gestione dei residui passivi											
Gestione di cassa											
1. CENTRO DI RESP. DIRETTORI											
1.1. INTERVENTI DIVERSI											
1.4. TIPOLO 1 - USUFRUO CORRENTI											
1.2. INTERVENTI DIVERSI											
Totale dei residui passivi al termine dell'esercizio (17 + 19)											

Codice	N.	Denominazione	1.2.1.1										1.2.1.1	1.2.1.1	1.2.1.1	1.2.1.1	1.2.1.1	1.2.1.1		
			11080	11070	11080	11090	11110	11120	11140	11150	11160	11170								
Capitolo		REALIZZAZIONE SIGNALITICA E TABELLONE																		
		11080																		
Gestione di competenza	1	Risorse	0,00	0,00	0,00	0,00	0,00	0,00	0,00	0,00	0,00	0,00	0,00	0,00	0,00	0,00	0,00	0,00	0,00	
	2	In bilancio (7 - 6)	0,00	0,00	0,00	0,00	0,00	0,00	0,00	0,00	0,00	0,00	0,00	0,00	0,00	0,00	0,00	0,00	0,00	0,00
	3	In gestione (4 - 7)	0,00	0,00	0,00	0,00	0,00	0,00	0,00	0,00	0,00	0,00	0,00	0,00	0,00	0,00	0,00	0,00	0,00	0,00
	4	Deficitiva (4 + 5 - 6)	0,00	0,00	0,00	0,00	0,00	0,00	0,00	0,00	0,00	0,00	0,00	0,00	0,00	0,00	0,00	0,00	0,00	0,00
	5	Pagata	0,00	0,00	0,00	0,00	0,00	0,00	0,00	0,00	0,00	0,00	0,00	0,00	0,00	0,00	0,00	0,00	0,00	0,00
	6	Stima di pagata (6 - 5)	0,00	0,00	0,00	0,00	0,00	0,00	0,00	0,00	0,00	0,00	0,00	0,00	0,00	0,00	0,00	0,00	0,00	0,00
	7	Totale impegni (8 + 9)	0,00	0,00	0,00	0,00	0,00	0,00	0,00	0,00	0,00	0,00	0,00	0,00	0,00	0,00	0,00	0,00	0,00	0,00
	8	Differenza risparmi (7 - 8)																		
	9	Somma impegni (8 + 9)																		
	10	Differenza risparmi (7 - 8)																		
11	Somma impegni (8 + 9)																			
12	Differenza risparmi (7 - 8)																			
13	Risorse ulteriori	0,00	36.601,00	20.000,00	16.457,35	689.534,55	54.227,97	175.406,40	81.945,98	40.246,31	5.960,26									
14	Pagati	0,00	18.200,00	14.000,00	3.556,32	123.075,46	0,00	48.543,67	12.810,45	0,00	0,00									
15	Risorse da pagare (15 - 14)	0,00	9.893,67	6.000,00	10.329,14	576.459,09	54.227,97	104.888,29	69.035,53	40.246,31	0,00									
16	Totale (14 + 15)	0,00	28.093,67	20.000,00	13.887,46	699.534,55	54.227,97	154.431,95	81.945,98	40.246,31	0,00									
17	Verificati (16 - 13)																			
18	Verificati (13 - 16)																			
19	Previdoni	0,00	36.601,00	20.000,00	16.457,35	899.534,55	54.227,97	175.406,40	81.945,98	40.246,31	5.960,26									
20	Pagamenti	0,00	18.200,00	14.000,00	3.556,32	143.609,88	0,00	49.543,67	12.810,45	0,00	0,00									
21	Pagamenti (20 - 19)																			
22	Risorse da pagare (19 - 20)	0,00	18.401,00	6.000,00	12.899,03	855.924,67	54.227,97	125.862,73	69.035,53	40.246,31	5.960,26									
23	Totale dei residui passivi al termine dell'esercizio (9 + 15)	0,00	9.893,67	6.000,00	10.329,14	815.960,67	54.227,97	104.888,29	69.035,53	40.246,31	0,00									
			1.2.1 - INVESTIMENTI																	
			1.2 - TITOLO 2 - USCITE IN CONTO CAPITALE																	
			1 - CENTRO DI RESP. "DIRETTORE"																	

codice	1.2.1.1	1.2.1.1	1.2.1.1	1.2.1.1	1.2.1.1	1.2.1.1	1.2.1.1	1.2.1.1	1.2.1.1	1.2.1.1	1.2.1.1	1.2.1.2	1.2.1.2
N.	11310	11320	11330	11340	11350	11350	11350	11350	11370	11380	12010	12020	
Denominazione	FINANZIAMENTO MINISTERO AMBIENTE PER IL MARESO (2 - 4) INDIRIZZO ATTIVITA' COMMERCIALE STRUTTURE TURISTICO-RECREATIVE IN MARETTA, CASTEL DEL MONTE, ESTONIA ETC.	FINANZIAMENTO MINISTERO AMBIENTE PER PROGETTO "MARETTA" (2 - 4) INDIRIZZO ATTIVITA' COMMERCIALE STRUTTURE TURISTICO-RECREATIVE IN MARETTA, CASTEL DEL MONTE, ESTONIA ETC.	LOGO ERIKCO 2003/04 (2 - 4) INDIRIZZO ATTIVITA' COMMERCIALE STRUTTURE TURISTICO-RECREATIVE IN MARETTA, CASTEL DEL MONTE, ESTONIA ETC.	PRELAVORO ALBERGHI MARETTA (2 - 4) INDIRIZZO ATTIVITA' COMMERCIALE STRUTTURE TURISTICO-RECREATIVE IN MARETTA, CASTEL DEL MONTE, ESTONIA ETC.	PROGRAMMA COFINANZIAMENTO PER RECUPERARE AMBITI TURISTICO-RECREATIVI IN MARETTA (2 - 4) INDIRIZZO ATTIVITA' COMMERCIALE STRUTTURE TURISTICO-RECREATIVE IN MARETTA, CASTEL DEL MONTE, ESTONIA ETC.	PROGRAMMA COFINANZIAMENTO PER RECUPERARE AMBITI TURISTICO-RECREATIVI IN MARETTA (2 - 4) INDIRIZZO ATTIVITA' COMMERCIALE STRUTTURE TURISTICO-RECREATIVE IN MARETTA, CASTEL DEL MONTE, ESTONIA ETC.	PROGRAMMA COFINANZIAMENTO PER RECUPERARE AMBITI TURISTICO-RECREATIVI IN MARETTA (2 - 4) INDIRIZZO ATTIVITA' COMMERCIALE STRUTTURE TURISTICO-RECREATIVE IN MARETTA, CASTEL DEL MONTE, ESTONIA ETC.	PROGRAMMA COFINANZIAMENTO PER RECUPERARE AMBITI TURISTICO-RECREATIVI IN MARETTA (2 - 4) INDIRIZZO ATTIVITA' COMMERCIALE STRUTTURE TURISTICO-RECREATIVE IN MARETTA, CASTEL DEL MONTE, ESTONIA ETC.	REALIZZAZIONE ATTIVITA' DI RICERCA SCIENTIFICHE IN MARETTA (2 - 4) INDIRIZZO ATTIVITA' COMMERCIALE STRUTTURE TURISTICO-RECREATIVE IN MARETTA, CASTEL DEL MONTE, ESTONIA ETC.	SEMPRE IN CORSO DI SVILUPPO DELLA MOBILITA' TURISTICO-RECREATIVA IN MARETTA (2 - 4) INDIRIZZO ATTIVITA' COMMERCIALE STRUTTURE TURISTICO-RECREATIVE IN MARETTA, CASTEL DEL MONTE, ESTONIA ETC.	ACQUISTO MOBILI ARREDI PER MARETTA (2 - 4) INDIRIZZO ATTIVITA' COMMERCIALE STRUTTURE TURISTICO-RECREATIVE IN MARETTA, CASTEL DEL MONTE, ESTONIA ETC.	ACQUISTO MACCHINE E STRUMENTI SCIENTIFICHE	
1	0,00	0,00	0,00	0,00	0,00	0,00	0,00	0,00	0,00	0,00	0,00	0,00	0,00
2	0,00	0,00	0,00	0,00	0,00	0,00	0,00	0,00	0,00	0,00	0,00	0,00	0,00
3	0,00	0,00	0,00	0,00	0,00	0,00	0,00	0,00	0,00	0,00	0,00	0,00	0,00
4	0,00	0,00	0,00	0,00	0,00	0,00	0,00	0,00	0,00	0,00	0,00	0,00	0,00
5	0,00	0,00	0,00	0,00	0,00	0,00	0,00	0,00	0,00	0,00	0,00	0,00	0,00
6	0,00	0,00	0,00	0,00	0,00	0,00	0,00	0,00	0,00	0,00	0,00	0,00	0,00
7	0,00	0,00	0,00	0,00	0,00	0,00	0,00	0,00	0,00	0,00	0,00	0,00	0,00
8	0,00	0,00	0,00	0,00	0,00	0,00	0,00	0,00	0,00	0,00	0,00	0,00	0,00
9	0,00	0,00	0,00	0,00	0,00	0,00	0,00	0,00	0,00	0,00	0,00	0,00	0,00
10	0,00	0,00	0,00	0,00	0,00	0,00	0,00	0,00	0,00	0,00	0,00	0,00	0,00
11													
12													
13	10.276,57	10.954,02	1.962,90	84.239,05	268.103,95	268.103,95	353.774,54	353.774,54	0,00	30.000,00	27.313,13	0,00	0,00
14	4.989,98	3.982,00	0,00	68.516,93	59.103,79	265.625,30	265.625,30	0,00	0,00	28.114,79	21.447,18	0,00	0,00
15	5.276,59	0,00	1.962,90	14.723,12	208.999,96	88.148,24	88.148,24	0,00	0,00	1.885,21	5.865,96	0,00	0,00
16	10.276,57	3.982,00	1.962,90	84.239,05	268.103,95	268.103,95	353.774,54	353.774,54	0,00	30.000,00	27.313,13	0,00	0,00
17													
18													
19													
20													
21													
22	5.276,59	5.972,02	1.962,90	14.723,12	338.999,96	88.148,24	88.148,24	88.148,24	0,00	221.885,21	17.760,05	0,00	0,00
23	5.276,59	0,00	1.962,90	14.723,12	338.999,96	88.148,24	88.148,24	88.148,24	0,00	221.885,21	9.814,55	147,11	147,11

1.2 - TITOLO 2 - USCITE IN CONTO CAPITALE

1.2.1 - INVESTIMENTI

1 - CENTRO DI RESP. "DIRETTORE"

1.2.1 - INVESTIMENTI

1.2.1 - INVESTIMENTI

1.2.1 - INVESTIMENTI

1.2.1 - INVESTIMENTI

1.2.1 - INVESTIMENTI

1.2.1 - INVESTIMENTI

1.2.1 - INVESTIMENTI

1.2.1 - INVESTIMENTI

1.2.1 - INVESTIMENTI

1.2.1 - INVESTIMENTI

1.2.1 - INVESTIMENTI

1.2.1 - INVESTIMENTI

1.2.1 - INVESTIMENTI

1.2.1 - INVESTIMENTI

codice		1.2.1.2	1.2.1.2	1.2.1.2	1.2.1.2	1.2.1.2	1.2.1.2	1.2.1.2	1.2.1.2	1.2.1.3	1.2.1.3
N.		12050	12060	12070	12080	12080	12100	12110	12120	13010	13020
Denominazione		ACQUISTO ATTREZZATURE VARI E BRUTE	ACQUISTO LIBRI E BIBLIOTECA ATTREZZATURE E MOBILI MACCHINARI	ACQUISTO IMPIANTI E SODICOMUNICAZIONE	ACQUISTO LIBRI E BIBLIOTECA ATTREZZATURE E MOBILI MACCHINARI	REPRISTINO, MANUTENZIONE E STRUMENTAZIONE DI OFFICIO ATTREZZATURE E MACCHINARI	ACQUISTO MOBILI, ARREDI, ATTREZZATURE E STRUMENTAZIONE DI OFFICIO ATTREZZATURE E MACCHINARI	CAMPAGNA ALE ANNO 2004 REGIONE LAZIO	ACQUISTO ATTREZZATURE VARI PER PRESSIONE MANUALE E GESTIONE PUBBLICITA'	SOTTOSCRIZIONE E ACQUISTO DI PARTICIPAZIONI AZIONARIE	CONFERMA DELLE CASSURE DI PARTICIPAZIONE AL PATRIMONIO DI ALTRI ENI
Caratteristiche		1	2	3	4	5	6	7	8	9	10
1.2.1.2		0,00	20.000,00	0,00	11.000,00	0,00	15.000,00	0,00	0,00	0,00	0,00
1.2.1.2		0,00	15.000,00	0,00	0,00	0,00	10.000,00	0,00	70.000,00	0,00	0,00
1.2.1.2		0,00	0,00	0,00	0,00	0,00	0,00	0,00	48.281,14	0,00	0,00
1.2.1.2		0,00	35.000,00	0,00	11.000,00	0,00	25.000,00	0,00	21.718,86	0,00	0,00
1.2.1.2		0,00	5.010,28	0,00	1.727,74	0,00	8.998,30	0,00	0,00	0,00	0,00
1.2.1.2		0,00	25.311,71	0,00	1.024,00	0,00	16.061,70	0,00	21.700,00	0,00	0,00
1.2.1.2		0,00	30.322,00	0,00	2.751,74	0,00	25.000,00	0,00	21.700,00	0,00	0,00
1.2.1.2											
1.2.1.2			4.678,00		8.248,26				18,86		
1.2.1.2		0,00	23.408,92	0,00	2.328,37	0,00	12.364,64	95.000,00	0,00	0,00	0,00
1.2.1.2		0,00	23.141,21	0,00	480,00	0,00	3.622,86	57.600,00	0,00	0,00	0,00
1.2.1.2		0,00	268,71	0,00	1.848,37	0,00	8.741,78	37.400,00	0,00	0,00	0,00
1.2.1.2		0,00	23.408,92	0,00	2.328,37	0,00	12.364,64	95.000,00	0,00	0,00	0,00
1.2.1.2							0,00				
1.2.1.2		0,00	58.408,92	0,00	13.328,37	0,00	37.364,64	95.000,00	36.718,86	0,00	0,00
1.2.1.2		0,00	28.151,50	0,00	2.207,74	0,00	12.561,16	57.600,00	0,00	0,00	0,00
1.2.1.2											
1.2.1.2			30.258,42		11.120,63		24.803,48	37.400,00	36.718,86		
1.2.1.2		0,00	25.580,42	0,00	2.872,37	0,00	24.803,48	37.400,00	21.700,00	0,00	0,00

1.2.1 - INVESTIMENTI

1.2 - TIPOLO 2 - USCITE IN CONTO CAPITALE

1 - CENTRO DI RESP. DIRETTORE

18 - Prelevati

19 - Pagamenti

20 - Differenze

21 - Totale dei residui passivi al termine dell'esercizio

22 - Totale dei residui passivi al termine dell'esercizio

23 - Totale dei residui passivi al termine dell'esercizio

24 - Totale dei residui passivi al termine dell'esercizio

25 - Totale dei residui passivi al termine dell'esercizio

26 - Totale dei residui passivi al termine dell'esercizio

27 - Totale dei residui passivi al termine dell'esercizio

28 - Totale dei residui passivi al termine dell'esercizio

29 - Totale dei residui passivi al termine dell'esercizio

30 - Totale dei residui passivi al termine dell'esercizio

31 - Totale dei residui passivi al termine dell'esercizio

32 - Totale dei residui passivi al termine dell'esercizio

33 - Totale dei residui passivi al termine dell'esercizio

34 - Totale dei residui passivi al termine dell'esercizio

35 - Totale dei residui passivi al termine dell'esercizio

36 - Totale dei residui passivi al termine dell'esercizio

37 - Totale dei residui passivi al termine dell'esercizio

38 - Totale dei residui passivi al termine dell'esercizio

39 - Totale dei residui passivi al termine dell'esercizio

40 - Totale dei residui passivi al termine dell'esercizio

codice		1.2.1.3	1.2.1.3	1.2.1.3	1.2.1.4	1.2.1.4	1.2.1.4	1.2.1.4	1.2.1.4	1.2.1.4
N.		13030	13040	13050	100	200	300	400	500	600
Denominazione		ACQUISTI TITOLI EMESSI O ACQUISTI TITOLI IN PORTAFOLIO E/O ASSICURAZIONI	DEPOSITI IN RIMBORSI POSTALI	ACQUISTI DI ALTRI TITOLI DI CREDITO	CONCESSIONE DI AVANTI A MEIO E LUNGO TERMINE	SCONTI A TERZI DI RISPARMIO A BREVE TERMINI	CONCESSIONI DI PRESTITI ED ANTICIPAZIONI A BREVE TERMINI	ANTICIPAZIONI ALLE GESTIONI AUTONOME	NECESSITA' CAUZIONE	CONCESSIONI E CREDITI DIVERSI
Capitolo		1	2	3	4	5	6	7	8	9
Iniziali		0,00	0,00	0,00	0,00	0,00	0,00	0,00	0,00	0,00
In aumento (7 - 4)		0,00	0,00	0,00	0,00	0,00	0,00	0,00	0,00	0,00
In diminuzione (4 - 7)		0,00	0,00	0,00	0,00	0,00	0,00	0,00	0,00	0,00
Definitive (4 + 5 - 6)		0,00	0,00	0,00	0,00	0,00	0,00	0,00	0,00	0,00
Pagato		0,00	0,00	0,00	0,00	0,00	0,00	0,00	0,00	0,00
Rimaste da pagare (10 - 9)		0,00	0,00	0,00	0,00	0,00	0,00	0,00	0,00	0,00
Totale impegni (8 + 9)		0,00	0,00	0,00	0,00	0,00	0,00	0,00	0,00	0,00
Somme impegnate										
Differenze previsioni										
Residuo attivo dell'esercizio		0,00	0,00	0,00	0,00	0,00	0,00	0,00	0,00	0,00
Pagati		0,00	0,00	0,00	0,00	0,00	0,00	0,00	0,00	0,00
Rimasti da pagare (10 - 14)		0,00	0,00	0,00	0,00	0,00	0,00	0,00	0,00	0,00
Totale (14 + 15)		0,00	0,00	0,00	0,00	0,00	0,00	0,00	0,00	0,00
Variazioni										
in + (10 - 13)										
in - (13 - 10)										
Previsioni		0,00	0,00	0,00	0,00	0,00	0,00	0,00	0,00	0,00
Pagamenti		0,00	0,00	0,00	0,00	0,00	0,00	0,00	0,00	0,00
in + (20 - 19)										
in - (19 - 20)										
Differenza previsioni		0,00	0,00	0,00	0,00	0,00	0,00	0,00	0,00	0,00
Totale dei residui passivi al termine dell'esercizio (9 + 10)		0,00	0,00	0,00	0,00	0,00	0,00	0,00	0,00	0,00

1.2.1 - INVESTIMENTI
1.2 - TITOLO 2 - USCITE IN CONTO CAPITALE

1 - CENTRO DI RESP. DIRETTORIE
2 - CENTRO DI RESP. DIRETTORIE
3 - CENTRO DI RESP. DIRETTORIE
4 - CENTRO DI RESP. DIRETTORIE
5 - CENTRO DI RESP. DIRETTORIE
6 - CENTRO DI RESP. DIRETTORIE
7 - CENTRO DI RESP. DIRETTORIE
8 - CENTRO DI RESP. DIRETTORIE
9 - CENTRO DI RESP. DIRETTORIE
10 - CENTRO DI RESP. DIRETTORIE
11 - CENTRO DI RESP. DIRETTORIE
12 - CENTRO DI RESP. DIRETTORIE
13 - CENTRO DI RESP. DIRETTORIE
14 - CENTRO DI RESP. DIRETTORIE
15 - CENTRO DI RESP. DIRETTORIE
16 - CENTRO DI RESP. DIRETTORIE
17 - CENTRO DI RESP. DIRETTORIE
18 - CENTRO DI RESP. DIRETTORIE
19 - CENTRO DI RESP. DIRETTORIE
20 - CENTRO DI RESP. DIRETTORIE
21 - CENTRO DI RESP. DIRETTORIE
22 - CENTRO DI RESP. DIRETTORIE
23 - CENTRO DI RESP. DIRETTORIE

Capitolo	Denominazione	1.4.1.1		1.4.1.3		1.4.1.1		TOTALE PARTITE DI GIRO DI GIRO	TOTALE PARTITE DI GIRO DI GIRO	TOTALE PARTITE DI GIRO DI GIRO	TOTALE PARTITE DI GIRO DI GIRO	TOTALE PARTITE DI GIRO DI GIRO
		21060	21080	21100	21110	21120	21120					
	INTROVAZIONI FONDO ACCUMULATO	5.164,57	0,00	220.000,00	28.000,00	15.463,71	608.658,28	608.658,28	608.658,28	608.658,28	608.658,28	5.219.315,06
	In aumento (7 - 6)	0,00	0,00	0,00	0,00	0,00	0,00	0,00	0,00	0,00	0,00	2.440.401,14
	In diminuzione (8 - 7)	0,00	0,00	0,00	0,00	0,00	0,00	0,00	0,00	0,00	0,00	292.129,50
	Differenze (4 + 5 - 6)	5.164,57	0,00	220.000,00	28.000,00	15.463,71	608.658,28	608.658,28	608.658,28	608.658,28	608.658,28	7.397.595,70
	Pagati	5.164,57	0,00	116.138,00	15.140,80	0,00	408.592,43	408.592,43	408.592,43	408.592,43	408.592,43	2.973.431,80
	Rimasta da pagare (16 - 8)	0,00	0,00	1.459,80	741,28	0,00	18.950,89	18.950,89	18.950,89	18.950,89	18.950,89	1.111.092,22
	Totale imponibile (8 + 9)	5.164,57	0,00	117.597,80	15.882,08	0,00	428.533,32	428.533,32	428.533,32	428.533,32	428.533,32	4.084.524,02
	Differenze (10 - 7)											
	Differenze (10 - 7)											
	Residui affinità dell'esercizio	0,00	0,00	102.402,20	12.117,92	15.463,71	180.124,96	180.124,96	180.124,96	180.124,96	180.124,96	3.283.062,68
	Pagati	0,00	0,00	27.531,88	2.925,84	0,00	42.192,11	42.192,11	42.192,11	42.192,11	42.192,11	3.387.565,19
	Rimasti da pagare (16 - 14)	0,00	0,00	26.015,11	2.910,76	0,00	34.805,08	34.805,08	34.805,08	34.805,08	34.805,08	2.302.087,54
	Totale (14 + 15)	0,00	0,00	26.015,11	2.910,76	0,00	0,00	0,00	0,00	0,00	0,00	689.753,96
	Differenze (16 - 13)											
	Differenze (16 - 13)											
	Previsioni	5.164,57	0,00	227.531,88	30.925,84	15.463,71	630.850,39	630.850,39	630.850,39	630.850,39	630.850,39	10.616.487,38
	Pagamenti	5.164,57	0,00	142.153,11	18.051,56	0,00	443.397,51	443.397,51	443.397,51	443.397,51	443.397,51	5.275.529,34
	Differenza (19 - 20)											
	Differenza (19 - 20)											
	Totale dei residui passivi al termine dell'esercizio (16 + 15)	0,00	0,00	1.459,80	741,28	0,00	18.950,89	18.950,89	18.950,89	18.950,89	18.950,89	2.000.846,60

1.4.1 - USCITE AVVENTI NATURA DI PARTITE DI GIRO

1.4 - TITOLO 4 - PARTITE DI GIRO

1 - CENTRO DI RESP. "DIRETTORE"

Capitolo		codice	
		N.	
Denominazione			
		1	
TOTALE GENERALE			
Inadati		4	6.119.973,34
In aumento (7 - 4)		5	3.191.032,22
In diminuzione (8 - 7)		6	355.410,64
Definitive (4 + 5 - 6)		7	8.955.594,92
Pagate		8	3.482.041,14
Rimaste da pagare (10 - 8)		9	1.906.195,12
Totale impegni (8 + 9)		10	5.388.236,26
in + (10 - 7)		11	
in - (7 - 10)		12	3.590.386,66
Residui all'inizio dell'esercizio		13	7.809.351,02
Pagati		14	3.636.500,36
Rimasti da pagare (16 - 14)		15	3.622.813,86
Totale (14 + 15)		16	7.459.314,22
in + (16 - 13)		17	
in - (13 - 16)		18	350.036,80
Previdoni		19	16.608.300,43
Pagamenti		20	7.095.541,50
in + (20 - 19)		21	
in - (19 - 20)		22	9.612.758,93
Totale dei residui passivi al termine del periodo (8 + 9)		23	5.728.008,98

Gestione di competenza

Gestione di competenza

Gestione di competenza

Gestione di competenza

Gestione di competenza

Gestione di competenza

Gestione di competenza

Gestione di competenza

Gestione di competenza

Gestione di competenza