

SENATO DELLA REPUBBLICA

————— XVI LEGISLATURA —————

N. 1210
TAB. 13
Annesso 38

DISEGNO DI LEGGE

presentato dal Ministro dell'economia e delle finanze

(TREMONTI)

(V. Stampato Camera n. 1714)

approvato dalla Camera dei deputati il 13 novembre 2008

*Trasmesso dal Presidente della Camera dei deputati alla Presidenza
il 14 novembre 2008*

**Bilancio di previsione dello Stato per l'anno finanziario 2009
e bilancio pluriennale per il triennio 2009-2011**

TABELLA n. 13

**Stato di previsione del Ministero per i beni e le attività culturali
per l'anno finanziario 2009**

—————
ANNESSO N. 38
—————

CONTO CONSUNTIVO

ENTE TEATRALE ITALIANO – ROMA

ESERCIZIO FINANZIARIO 2007

ANNESSO N. 38

**allo stato di previsione del Ministero per i beni e le attività culturali
per l'anno finanziario 2009**

CONTO CONSUNTIVO

ENTE TEATRALE ITALIANO – ROMA

ESERCIZIO FINANZIARIO 2007

RENDICONTO FINANZIARIO DECISIONALE 2007

ENTRATE - USCITE



**ENTE TEATRALE ITALIANO
CONSUNTIVO FINANZIARIO DECISIONALE - Esercizio 2007**

ENTRATE

Codice	Denominazione	ANNO FINANZIARIO 2007			ANNO FINANZIARIO 2006		
		Residui	Competenza (Accertamenti)	Cassa (Riscossioni)	Residui	Competenza (Accertamenti)	Cassa (Riscossioni)
	Avanzo di amministrazione iniziale		602.803,83				
	1. - Ente Teatrale Italiano						
	1.1 - TITOLO I - ENTRATE CORRENTI						
	1.1.2 - ENTRATE DERIVANTI DA TRASFERIMENTI CORRENTI						
1.1.2.1	TRASFERIMENTI DA PARTE DELLO STATO	123.112,67	12.047.242,71	11.707.242,71	85.912,67	8.740.000,00	
1.1.2.2	TRASFERIMENTO DA PARTE DELLE REGIONI	200.000,00	1.115.000,00	42.500,00	200.000,00	0,00	
1.1.2.3	TRASFERIMENTI DA PARTE DEI COMUNI E DELLE PROVINCE	509.406,66	622.726,67	952.053,33	388.604,35	597.835,02	
1.1.2.4	TRASFERIMENTI DA PARTE DI ALTRI ENTI DEL SETTORE PUBBLICO E PRIVATO	4.943.144,68	337.500,00	3.185.000,00	3.518.144,68	1.963.675,00	
	TOTALE 1.2. - ENTRATE DERIVANTI DA TRASFERIMENTI CORRENTI	5.775.664,01	14.122.469,38	15.886.796,04	4.152.661,70	11.301.510,02	
	1.3. - ALTRE ENTRATE						
1.1.3.1	ENTRATE DERIVANTI DALLA VENDITA DI BENI E DALLA PRESTAZIONE DI SERVIZI	345.310,46	2.227.147,98	2.198.085,83	323.456,66	2.670.256,10	
1.1.3.2	REDDITI E PROVENTI PATRIMONIALI	1.252.041,12	101.990,49	18.614,02	1.572.308,53	427.119,66	
1.1.3.3	POSTE CORRETTIVE E COMPENSATIVE DI USCITE CORRENTI	216.798,48	1.136.846,31	1.224.505,81	240.681,76	386.240,95	
	TOTALE 1.3. - ALTRE ENTRATE	1.814.150,06	3.465.984,78	3.441.205,66	2.136.446,95	3.483.616,71	
	TOTALE GENERALE 1. - TITOLO I - ENTRATE CORRENTI	7.589.814,07	17.588.454,16	19.328.001,70	6.329.108,65	14.785.126,73	
	2. - TITOLO II - ENTRATE IN CONTO CAPITALE						
	2.1. - ENTRATE PER ALIENAZIONE DI BENI PATRIMONIALI E RISCOSSIONE DI CREDITI						
1.2.1.4	RISCOSSIONE DI CREDITI	174.712,26	153.669,54	105.714,29	148.100,29	74.041,63	

Codice	Denominazione	ANNO FINANZIARIO 2007				ANNO FINANZIARIO 2006			
		Residui	Competenza (Accertamenti)	Cassa (Riscossioni)	Residui	Competenza (Accertamenti)	Cassa (Riscossioni)	Residui	
	<u>TOTALE 2.1. - ENTRATE PER ALIENAZIONE DI BENI PATRIMONIALI E RISCOSSIONE DI CREDITI</u>	174.712,26	153.669,54	105.714,29	148.100,29	100.653,60	74.041,63		
	<u>2.2. - ENTRATE DERIVANTI DA TRASFERIMENTI IN CONTO CAPITALE</u>								
1.2.2.1	TRASFERIMENTI DALLO STATO	0,00	0,00	0,00	0,00	1.255.000,00	1.255.000,00		
1.2.2.2	TRASFERIMENTI DALLE REGIONI	440.021,28	0,00	0,00	440.021,28	0,00	0,00		
1.2.2.4	TRASFERIMENTI DA ALTRI ENTI DEL SETTORE PUBBLICO	29.232,76	0,00	0,00	29.232,76	0,00	0,00		
	<u>TOTALE 2.2. - ENTRATE DERIVANTI DA TRASFERIMENTI IN CONTO CAPITALE</u>	469.254,04	0,00	0,00	469.254,04	1.255.000,00	1.255.000,00		
	<u>2.3. - ACCENSIONE DI PRESTITI</u>								
1.2.3.2	ASSUNZIONE DI ALTRI DEBITI FINANZIARI	0,00	1.971,00	1.971,00	0,00	891,00	891,00		
	<u>TOTALE 2.3. - ACCENSIONE DI PRESTITI</u>	0,00	1.971,00	1.971,00	0,00	891,00	891,00		
	<u>TOTALE GENERALE 2. - TITOLO II - ENTRATE IN CONTO CAPITALE</u>	643.966,30	155.640,54	107.685,29	617.354,33	1.356.544,60	1.329.932,63		
	<u>4. - TITOLO IV - PARTITE DI GIRO</u>								
1.4.1.1	<u>4.1. - ENTRATE AVENTI NATURA DI PARTITE DI GIRO</u>								
	ENTRATE AVENTI NATURA DI PARTITE DI GIRO	3.949.916,96	18.586.372,76	17.964.406,45	4.327.543,46	17.391.756,81	17.762.613,17		
	<u>TOTALE 4.1. - ENTRATE AVENTI NATURA DI PARTITE DI GIRO</u>	3.949.916,96	18.586.372,76	17.964.406,45	4.327.543,46	17.391.756,81	17.762.613,17		
	<u>TOTALE GENERALE 4. - TITOLO IV - PARTITE DI GIRO</u>	3.949.916,96	18.586.372,76	17.964.406,45	4.327.543,46	17.391.756,81	17.762.613,17		
	TOTALE 1. - Ente Teatrale Italiano	12.183.697,33	36.330.467,46	37.400.093,44	11.274.006,44	34.810.468,69	33.877.672,53		
	<u>Totale delle Entrate</u>	12.183.697,33	36.330.467,46	37.400.093,44	11.274.006,44	34.810.468,69	33.877.672,53		
	<u>Riepilogo dei titoli</u>								

Codice	Denominazione	ANNO FINANZIARIO 2007				ANNO FINANZIARIO 2006				
		Residui	Competenza (Accertamenti)	Cassa (Riscossioni)	Residui	Competenza (Accertamenti)	Cassa (Riscossioni)	Residui	Competenza (Accertamenti)	Cassa (Riscossioni)
	Riepilogo dei titoli Centro Resp. Amm.va Ente Teatrale Italiano									
	Titolo I	7.589.814,07	17.588.454,16	19.328.001,70	6.329.108,65	16.062.167,28	14.785.126,73			
	Titolo II	643.966,30	155.640,54	107.685,29	617.354,33	1.356.544,60	1.329.932,63			
	Titolo IV	3.949.916,96	18.586.372,76	17.964.406,45	4.327.543,46	17.391.756,81	17.762.613,17			
	Totale delle entrate Centro Resp. Amm.va Ente Teatrale Italiano	12.183.697,33	36.330.467,46	37.400.093,44	11.274.006,44	34.810.468,69	33.877.672,53			
	Riepilogo delle entrate per titoli dei Centri Resp. Amm.va									
	Titolo I	7.589.814,07	17.588.454,16	19.328.001,70	6.329.108,65	16.062.167,28	14.785.126,73			
	Titolo II	643.966,30	155.640,54	107.685,29	617.354,33	1.356.544,60	1.329.932,63			
	Titolo IV	3.949.916,96	18.586.372,76	17.964.406,45	4.327.543,46	17.391.756,81	17.762.613,17			
	TOTALE	12.183.697,33	36.330.467,46	37.400.093,44	11.274.006,44	34.810.468,69	33.877.672,53			

E.T.I.
ENTE TEATRALE ITALIANO
 Il Collegio dei Revisori dei Conti
M. G. G. G.
 Il Presidente

E.T.I.
ENTE TEATRALE ITALIANO
 Il Presidente
M. G. G. G.

E.T.I.
ENTE TEATRALE ITALIANO
 Il Direttore Generale
M. G. G. G.



**ENTE TEATRALE ITALIANO
CONSUNTIVO FINANZIARIO DECISIONALE - Esercizio 2007**

USCITE

Codice	Denominazione	ANNO FINANZIARIO 2007			ANNO FINANZIARIO 2006		
		Residui	Competenza (Impegni)	Cassa (Pagamenti)	Residui	Competenza (Impegni)	Cassa (Pagamenti)
	Scoperto di Cassa			2.959.341,91			
	1. - Ente Teatrale Italiano						
	1. - TITOLO I - SPESE CORRENTI						
	1.1. - FUNZIONAMENTO						
1.1.1.1	USCITE PER GLI ORGANI DELL'ENTE	27.218,89	173.055,92	187.960,75	18.247,43	184.704,98	173.442,23
1.1.1.2	ONERI PER IL PERSONALE IN ATTIVITA' DI SERVIZIO	556.294,47	7.442.661,05	7.421.328,07	603.154,61	7.220.959,07	7.267.458,21
1.1.1.3	USCITE PER L'ACQUISTO DI BENI DI CONSUMO E DI SERVIZI	226.691,00	1.030.713,74	1.013.711,24	192.462,74	993.702,67	957.208,80
	TOTALE 1.1. - FUNZIONAMENTO	810.204,36	8.646.430,71	8.623.000,06	813.864,78	8.399.366,72	8.398.109,24
	1.2. - INTERVENTI DIVERSI						
1.1.2.1	USCITE PER PRESTAZIONI ISTITUZIONALI	2.628.798,84	7.408.512,62	5.701.538,14	2.463.386,46	6.468.084,26	6.232.023,95
1.1.2.2	TRASFERIMENTI PASSIVI	70.903,40	41.000,00	70.903,40	1.090.719,98	41.000,00	1.058.736,23
1.1.2.3	ONERI FINANZIARI	233.690,76	503.907,62	315.242,12	145.506,07	370.460,43	281.867,36
1.1.2.4	ONERI TRIBUTARI	29.051,99	292.922,90	296.947,16	22.708,08	261.306,30	254.896,04
1.1.2.6	SPESE NON CLASSIFICABILI IN ALTRE VOCI	75.361,48	375.663,59	261.327,07	126.156,51	149.309,74	198.941,97
	TOTALE 1.2. - INTERVENTI DIVERSI	3.037.806,47	8.622.006,73	6.645.957,89	3.848.477,10	7.290.160,73	8.026.465,55
	TOTALE GENERALE 1. - TITOLO I - SPESE CORRENTI	3.848.010,83	17.268.437,44	15.268.957,95	4.662.341,88	15.689.527,45	16.424.574,79
	2. - TITOLO II - USCITE IN CONTO CAPITALE						
	2.1. - INVESTIMENTI						
1.2.1.1	ACQUISIZIONE DI BENI DI USO DUREVOLE ED OPERE IMMOBILIARI	31.510,00	62.526,19	67.816,19	10.593,80	75.565,00	54.648,80
1.2.1.2	ACQUISIZIONE DI IMMOBILIZZAZIONI TECNICHE	1.847.703,90	93.024,20	155.616,77	670.006,02	1.350.904,63	172.148,68
1.2.1.4	CONCESSIONE DI CREDITI ED ANTICIPAZIONI	0,00	54.790,70	54.790,70	0,00	31.944,27	31.944,27

		ANNO FINANZIARIO 2007				ANNO FINANZIARIO 2006				
Codice	Denominazione	Residui	Competenza (Impegni)	Cassa (Pagamenti)	Residui	Competenza (Impegni)	Cassa (Pagamenti)	Residui	Competenza (Impegni)	Cassa (Pagamenti)
1.2.1.5	INDENNITA' DI ANZIANITA' E SIMILARI AL PERSONALE CESSATO DAL SERVIZIO	61.248,61	381.608,61	347.161,12	52.204,95	247.697,01	238.663,35			
	TOTALE 2.1. - INVESTIMENTI	1.940.462,51	591.949,70	625.384,78	732.804,77	1.706.110,91	497.395,10			
1.2.2.5	2.2. - ONERI COMUNI ESTINZIONE DI DEBITI DIVERSI	0,00	405,52	405,52	0,00	0,00	0,00			
	TOTALE 2.2. - ONERI COMUNI	0,00	405,52	405,52	0,00	0,00	0,00			
	TOTALE GENERALE 2. - TITOLO II - USCITE IN CONTO CAPITALE	1.940.462,51	592.355,22	625.790,30	732.804,77	1.706.110,91	497.395,10			
	4. - TITOLO IV - PARTITE DI GIRO									
1.4.1.1	4.1. - USCITE AVENTI NATURA DI PARTITE DI GIRO USCITE AVENTI NATURA DI PARTITE DI GIRO	2.769.891,81	18.586.372,76	19.515.983,15	2.748.443,65	17.391.756,81	17.362.705,67			
	TOTALE 4.1. - USCITE AVENTI NATURA DI PARTITE DI GIRO	2.769.891,81	18.586.372,76	19.515.983,15	2.748.443,65	17.391.756,81	17.362.705,67			
	TOTALE GENERALE 4. - TITOLO IV - PARTITE DI GIRO	2.769.891,81	18.586.372,76	19.515.983,15	2.748.443,65	17.391.756,81	17.362.705,67			
	TOTALE 1. - Ente Teatrale Italiano	8.558.365,15	36.447.165,42	35.410.731,40	8.143.590,30	34.787.395,17	34.284.675,56			
	Totale delle Uscite	8.558.365,15	36.447.165,42	35.410.731,40	8.143.590,30	34.787.395,17	34.284.675,56			
	Riepilogo dei titoli									
	Riepilogo dei titoli Centro Resp. Amm.va Ente Teatrale Italiano									
	Titolo I	3.848.010,83	17.268.437,44	15.268.957,95	4.662.341,88	15.689.527,45	16.424.574,79			
	Titolo II	1.940.462,51	592.355,22	625.790,30	732.804,77	1.706.110,91	497.395,10			
	Titolo IV	2.769.891,81	18.586.372,76	19.515.983,15	2.748.443,65	17.391.756,81	17.362.705,67			

Codice	Denominazione	ANNO FINANZIARIO 2007			ANNO FINANZIARIO 2006		
		Residui	Competenza (Impegni)	Cassa (Pagamenti)	Residui	Competenza (Impegni)	Cassa (Pagamenti)
	Totale delle uscite Centro Resp. Amm.va Ente Teatrale Italiano	8.558.365,15	36.447.165,42	35.410.731,40	8.143.590,30	34.787.395,17	34.284.675,56
	Riepilogo delle uscite per titoli dei Centri Resp. Amm.va						
	Titolo I	3.848.010,83	17.268.437,44	15.268.957,95	4.662.341,88	15.689.527,45	16.424.574,79
	Titolo II	1.940.462,51	592.355,22	625.790,30	732.804,77	1.706.110,91	497.395,10
	Titolo IV	2.769.891,81	18.586.372,76	19.515.983,15	2.748.443,65	17.391.756,81	17.362.705,67
	TOTALE	8.558.365,15	36.447.165,42	35.410.731,40	8.143.590,30	34.787.395,17	34.284.675,56

E.T.I.
ENTE TEATRALE ITALIANO
 Il Collegio dei Revisori dei Conti
Presidente

E.T.I.
ENTE TEATRALE ITALIANO
 Il Presidente

E.T.I.
ENTE TEATRALE ITALIANO
 Il Direttore Generale

RENDICONTO FINANZIARIO GESTIONALE 2007

ENTRATE - USCITE



ENTE TEATRALE ITALIANO
Bilancio Consuntivo Finanziario Gestionale Esercizio 2007

Capitolo		Gestione della Competenza 2007										
Codice	Denominazione	Previsioni			Somme Accertate				Diff. rispetto alle Previsioni			
		Iniziali	Variazioni	In -	Riscosse	Rimaste da Riscuotere	Totale Accertamenti (7 + 8)	In Più (9 - 6)	In Meno (6 - 9)			
1	2	3	4	5	6	7	8	9	10	11		
	<u>1. - Ente Teatrale Italiano</u>											
	<u>1. - TITOLO I - ENTRATE CORRENTI</u>											
	<u>1.2. - ENTRATE DERIVANTI DA TRASFERIMENTI CORRENTI</u>											
	TRASFERIMENTI DA PARTE DELLO STATO											
1.2.1.	Contributi ordinari dello Stato per la prosa e per la danza	11.500.000,00	166.000,00		11.666.000,00	11.666.000,00		11.666.000,00				
1.2.1.001.												
1.2.1.003.	Contributi per attività istituzionali particolari		385.000,00		385.000,00	41.242,71	340.000,00	381.242,71		3.757,29		
	Totale 1.2.1. - TRASFERIMENTI DA PARTE DELLO STATO	11.500.000,00	551.000,00		12.051.000,00	11.707.242,71	340.000,00	12.047.242,71	0,00	3.757,29		
1.2.2.	TRASFERIMENTO DA PARTE DELLE REGIONI											
1.2.2.001.	Contributo da parte delle regioni		1.114.166,67	10.000,00	1.104.166,67	42.500,00	1.072.500,00	1.115.000,00	10.833,33			
	Totale 1.2.2. - TRASFERIMENTO DA PARTE DELLE REGIONI		1.114.166,67	10.000,00	1.104.166,67	42.500,00	1.072.500,00	1.115.000,00	10.833,33	0,00		
1.2.3.	TRASFERIMENTI DA PARTE DEI COMUNI E DELLE PROVINCE											
1.2.3.001.	Contributi da parte delle provincie e comuni	250.000,00	372.726,67		622.726,67	492.646,67	130.080,00	622.726,67				
	Totale 1.2.3. - TRASFERIMENTI DA PARTE DEI COMUNI E DELLE PROVINCE	250.000,00	372.726,67		622.726,67	492.646,67	130.080,00	622.726,67	0,00	0,00		
1.2.4.	TRASFERIMENTI DA PARTE DI ALTRI ENTI DEL SETTORE PUBBLICO E PRIVATO											
1.2.4.001.	Contributi vari	285.000,00	52.500,00		337.500,00	10.000,00	327.500,00	337.500,00				

Capitolo		Gestione della Competenza 2007										
Codice	Denominazione	Previsioni				Somme Accertate			Diff. rispetto alle Previsioni			
		Iniziali	Variazioni		Definitive (3+4-5)	Riscosse	Rimaste da Riscuotere	Totale Accertamenti (7+8)	In Più (9-6)	In Meno (6-9)		
1	2	3	In +	In -	5	6	7	8	9	10	11	
4.1.1.005	70 Entrate da incassi biglietteria e abbonamenti teatri gestiti (c/compagnie		2.932.997,21	140.303,03	2.792.694,18	2.887.115,23	1.182,03	2.888.297,26	95.603,08			
4.1.1.010	71 Entrate da recupero da Compagnie spese V.V.F.F. Teatri gestiti		122.240,20	15.313,85	106.926,35	90.311,47	11.538,59	101.850,06			5.075,29	
	Totale 4.1.1. - ENTRATE AVENTI NATURA DI PARTITE DI GIRO	17.150.000,00	13.159.225,02	9.009.604,49	21.299.620,53	17.312.249,10	1.274.123,66	18.586.372,76	95.603,08		2.808.850,85	
	Totale 4.1. - ENTRATE AVENTI NATURA DI PARTITE DI GIRO	17.150.000,00	13.159.225,02	9.009.604,49	21.299.620,53	17.312.249,10	1.274.123,66	18.586.372,76	95.603,08		2.808.850,85	
	Totale generale 4. - TITOLO IV - PARTITE DI GIRO	17.150.000,00	13.159.225,02	9.009.604,49	21.299.620,53	17.312.249,10	1.274.123,66	18.586.372,76	95.603,08		2.808.850,85	
	Totale 1. - Ente Teatrale Italiano	34.130.950,00	16.702.225,37	11.856.352,13	38.976.823,24	32.709.221,45	3.621.246,01	36.330.467,46	213.749,12		2.860.104,90	

Capitolo		Gestione della Competenza 2007										
Codice	Denominazione	Previsioni			Somme Accertate				Diff. rispetto alle Previsioni			
		Iniziali	Variazioni		Definitive (3+4-5)	Riscosse	Rimaste da Riscuotere	Totale Accertamenti (7+8)	In Più (9-6)	In Meno (6-9)		
1	2	3	4	5	6	7	8	9	10	11		
	Riepilogo dei Titoli											
	Riepilogo dei titoli Centro Resp. Amm.va	16.902.950,00	3.501.000,35	2.837.747,64	17.566.202,71	15.296.122,51	2.292.331,65	17.588.454,16	84.038,37	61.786,92		
	Titolo I	78.000,00	42.000,00	9.000,00	111.000,00	100.849,84	54.790,70	155.640,54	46.950,07	2.309,53		
	Titolo II	17.150.000,00	13.159.225,02	9.009.604,49	21.299.620,53	17.312.249,10	1.274.123,66	18.586.372,76	99.321,39	2.812.569,16		
	Titolo IV	34.130.950,00	16.702.225,37	11.856.352,13	38.976.823,24	32.709.221,45	3.621.246,01	36.330.467,46	230.309,83	2.876.665,61		
	Totale delle entrate Centro Resp. Amm.va Ente Teatrale Italiano											
	Totale delle Entrate	34.130.950,00	16.702.225,37	11.856.352,13	38.976.823,24	32.709.221,45	3.621.246,01	36.330.467,46	213.749,12	2.860.104,90		
	Avanzo Ammin. Applicato		598.503,83		598.503,83					598.503,83		
	Disavanzo Finanziario					116.697,96		116.697,96	116.697,96			
	Disavanzo di Cassa											
	Totale a Pareggio	34.130.950,00	17.300.729,20	11.856.352,13	39.575.327,07	32.825.919,41	3.621.246,01	36.447.165,42		3.128.161,66		

E.T.I.
ENTE TEATRALE ITALIANO
Il Direttore Generale

E.T.I.
ENTE TEATRALE ITALIANO
Il Presidente

E.T.I.
ENTE TEATRALE ITALIANO
Il Collegio dei Revisori dei Conti
Il Presidente



ENTE TEATRALE ITALIANO
Bilancio Consuntivo Finanziario Gestionale Esercizio 2007

SPESA

Capitolo		Gestione della Competenza 2007										
Codice	Denominazione	Previsioni			Somme Impegnate			Diff. rispetto alle Previsioni				
		Iniziali	In +	In -	Definitive (3+4-5)	Pagate	Rimaste da Pagare	Totale Impegni (7+8)	In Più (9-6)	In Meno (6-9)		
1	2	3	4	5	6	7	8	9	10	11		
	<u>1.- Ente Teatrale Italiano</u>											
	<u>1.- TITOLO I - SPESE CORRENTI</u>											
	<u>1.1.- FUNZIONAMENTO</u>											
1.1.1.	USCITE PER GLI ORGANI DELL'ENTE											
1.1.1.001.	Assegni e indennità alla presidenza	58.000,00			58.000,00	56.889,72		56.889,72		1.110,28		
1.1.1.002.	Compensi, indennità e rimborsi ai componenti degli organi collegiali di amministrazione	53.000,00		4.000,00	49.000,00	47.866,26		47.866,26		1.133,74		
1.1.1.003.	Compensi, indennità e rimborsi ai componenti del collegio dei revisori	30.000,00	10.000,00		40.000,00	25.501,61	11.164,16	36.665,77		3.334,23		
1.1.1.004.	Spese di viaggio organi collegiali	22.160,00	15.000,00	2.000,00	35.160,00	30.484,27	1.149,90	31.634,17		3.525,83		
	Totale 1.1.1. - USCITE PER GLI ORGANI DELL'ENTE	163.160,00	25.000,00	6.000,00	182.160,00	160.741,86	12.314,06	173.055,92	0,00	9.104,08		
1.1.2.	ONERI PER IL PERSONALE IN ATTIVITA' DI SERVIZIO											
1.1.2.001.	Stipendi ed altri assegni fissi al personale ente e teatri	4.366.500,00	433.598,04	139.950,06	4.660.147,98	4.570.146,66	62.214,39	4.632.361,05		27.786,93		
1.1.2.002.	Indennità di Ente (Parastato)	50.000,00	3.000,00		53.000,00	51.194,40		51.194,40		1.805,60		
1.1.2.003.	Fondo miglioramento enti art. 12 DPR 43/90	289.562,00			289.562,00	205.835,36	83.726,64	289.562,00				
1.1.2.005.	Compensi per lavoro straordinario teatri	350.871,00	81.017,55	38.368,91	393.529,64	338.828,14	38.936,35	377.763,49		15.766,15		

Capitolo		Gestione della Competenza 2007										
Codice	Denominazione	Previsioni			Somme impegnate				Diff. rispetto alle Previsioni			
		Iniziali	Variazioni		Definitive (3+4-5)	Pagate	Rimaste da Pagare	Totale Impegni (7+8)	In Più (9-6)	In Meno (6-9)		
			In +	In -							10	11
1	2	3	4	5	6	7	8	9	10	11		
1.1.2.006.	9 Indennità e rimborso spese trasporto per missioni all'interno	40.185,00	8.586,32	8.128,52	40.642,80	36.747,54	3.606,26	40.353,80		289,00		
1.1.2.007.	10 Indennità e rimborso spese trasporto per missioni all'estero	18.000,00		3.000,00	15.000,00	13.821,01	1.178,99	15.000,00				
1.1.2.009.	12 Oneri previdenziali e assistenziali a carico dell'Ente	1.512.200,00	107.238,58	57.704,00	1.561.734,58	1.300.033,82	178.605,24	1.478.639,06		83.095,52		
1.1.2.010.	13 Altri oneri a carico dell'Ente	7.000,00			7.000,00	4.152,40		4.152,40		2.847,60		
1.1.2.011.	14 Corsi per il personale e part. alle spese per corsi indetti da enti, istituzioni e amministr. varie	25.000,00			25.000,00		25.000,00	25.000,00				
1.1.2.012.	11 Personale di terzi presso l'Ente											
1.1.2.013.	15 Oneri art. 59 DPR 509/79	20.000,00			20.000,00	9.543,84	4.296,23	13.840,07		6.159,93		
1.1.2.014.	16 Fondo retribuzione posizione e risultato dirigenti	108.947,00			108.947,00	76.015,22	32.931,77	108.946,99		0,01		
1.1.2.015.	19 INA polizze personale	200.000,00	40.000,00		240.000,00	228.117,01	11.882,99	240.000,00		1.500,00		
1.1.2.016.	19a) Uscite per prestazioni sostitutive di mensa	35.000,00			35.000,00	2.439,06	32.560,94	35.000,00				
1.1.2.017.	19b) Uscite per Comitato Pari Opportunità	1.500,00			1.500,00							
1.1.2.018.	17 Fondo retribuzione posizione e risultato Direttore Generale	92.507,00	38.342,73		130.849,73	96.931,13	33.916,66	130.847,79		1,94		
	Totale 1.1.2. - ONERI PER IL PERSONALE IN ATTIVITA' DI SERVIZIO	7.117.272,00	711.783,22	247.141,49	7.581.913,73	6.933.805,59	508.865,46	7.442.661,05	0,00	139.252,68		
1.1.3.	USCITE PER L'ACQUISTO DI BENI DI CONSUMO E DI SERVIZI											
1.1.3.001.	20 Acquisto di libri, riviste, giornali ed altre pubblicazioni	8.000,00	1.000,00		9.000,00	5.612,54	2.066,10	7.678,64		1.321,36		

Capitolo		Gestione della Competenza 2007										
Codice	Denominazione	Previsioni				Somme Impegnate			Diff. rispetto alle Previsioni			
		Iniziali	Variazioni		Definitive (3+4+5)	Pagate	Rimaste da Pagare	Totale Impegni (7+8)	In Più (9-6)	In Meno (6-9)		
			In +	In -								
1	2	3	4	5	6	7	8	9	10	11		
1.1.3.002	21 Acquisto di materiali di consumo e noleggio di materiale tecnico	45.000,00		2.200,00	42.800,00	25.067,46	17.554,35	42.621,81		178,19		
1.1.3.003	22 Uscite di rappresentanza	1.984,00			1.984,00	1.753,61	202,80	1.956,41		27,59		
1.1.3.005	24 Uscite per accertamenti sanitari	500,00			500,00					500,00		
1.1.3.006	40 Uscite per pulizie uffici	68.000,00	1.994,00		69.984,00	34.632,00	35.352,00	69.984,00				
1.1.3.007	41 Uscite per servizi informatici	30.000,00	3.000,00	6.000,00	27.000,00	16.895,20	19.088,75	35.983,95	8.983,95			
1.1.3.008	26 Acquisto vestiario e divise	3.000,00		213,00	2.787,00	2.787,00	2.787,00	2.787,00				
1.1.3.010	27 Fitto locali D.G. ETI	480.700,00			480.700,00	479.203,29	1.496,71	480.700,00		8,21		
1.1.3.011	28 Manutenzione, riparazione e adattamento di locali e relativi impianti	52.000,00	5.000,00	1.264,00	55.736,00	22.454,74	33.273,05	55.727,79				
1.1.3.012	29 Uscite postali e telegrafiche	101.400,00	16.600,00	5.000,00	113.000,00	86.194,30	16.589,49	102.783,79		10.216,21		
1.1.3.015	32 Uscite per concorsi											
1.1.3.016	33 Manutenzione, noleggio ed esercizio di mezzi di trasporto	4.744,00			4.744,00	4.723,03	20,97	4.744,00				
1.1.3.017	34 Canoni d'acqua	5.000,00	18.000,00		23.000,00	18.752,88	4.247,12	23.000,00				
1.1.3.018	35 Uscite per l'energia elettrica per illuminazione	45.000,00	17.000,00		62.000,00	24.869,33	37.130,67	62.000,00				
1.1.3.019	36 Combustibili ed energia elettrica per riscaldamento e spese per la conduzione degli impianti tecnici	40.000,00		9.000,00	31.000,00	6.789,75	24.210,25	31.000,00				
1.1.3.020	37 Onorari e compensi per speciali incarichi	27.670,00		5.170,00	22.500,00	19.960,00	2.540,00	22.500,00				
1.1.3.021	38 Trasporti e facchinaggi	2.000,00	1.200,00		3.200,00	2.066,47	1.132,44	3.198,91		1,09		

Capitolo		Gestione della Competenza 2007										
Codice	Denominazione	Previsioni			Somme Impegnate				Diff. rispetto alle Previsioni			
		Iniziali	Variazioni		Definitive (3+4-5)	Pagate	Rimaste da Pagare	Totale Impegni (7+8)	In Più (9-6)	In Meno (6-9)		
1	2	3	4	5	6	7	8	9	10	11		
1.2.1.011.	Teatro-Emeroteca	36.000,00	30.000,00	29.384,00	36.616,00	18.000,00	18.616,00	36.616,00				
1.2.1.012.	Progetto aree disagiate											
1.2.1.013.	Progetti internazionali	500.000,00	719.876,00	60.896,00	1.158.980,00	495.532,83	613.346,01	1.108.878,84		50.101,16		
1.2.1.014.	Altre iniziative culturali		524.570,83	48.000,00	476.570,83	166.343,50	310.075,33	476.418,83		152,00		
1.2.1.015.	Biblioteca "Alfonso Spadoni"											
1.2.1.017.	Comunicazione, promozione e pubblicità	720.000,00	206.688,08	6.000,00	920.688,08	542.988,66	379.775,11	922.763,77	2.075,69			
1.2.1.018.	Attività culturali teatri		262.680,00	2.880,00	259.800,00	60.102,10	199.497,90	259.600,00		200,00		
1.2.1.019.	Progetto Teatri Metropolitan	475.000,00	124.787,05	100.101,66	499.685,39	449.136,50	50.546,89	499.685,39				
1.2.2.	Totale 1.2.1. - USCITE PER PRESTAZIONI ISTITUZIONALI	7.430.478,00	4.168.623,57	4.191.437,16	7.407.664,41	3.537.696,20	3.870.816,42	7.408.512,62	66.884,35	65.736,14		
1.2.2.001.	TRASFERIMENTI PASSIVI											
1.2.2.001.	Trasferimenti passivi per interventi di promozione (Ricerca)											
1.2.2.002.	Trasferimenti passivi per interventi di programmazione (Circuiti)											
1.2.2.006.	Trasferimenti passivi per interventi di programmaz. internazionale		50.000,00	9.000,00	41.000,00		41.000,00	41.000,00				
1.2.2.007.	TRASFERIMENTI PASSIVI PER ATTIVITA' DI DANZA											
1.2.2.	Totale 1.2.2. - TRASFERIMENTI PASSIVI ONERI FINANZIARI		50.000,00	9.000,00	41.000,00		41.000,00	41.000,00	0,00	0,00		

Capitolo		Gestione della Competenza 2007										
Codice	Denominazione	Previsioni			Somme Impegnate			Diff. rispetto alle Previsioni				
		Iniziali	Variazioni		Pagate	Rimaste da Pagare	Totale Impegni (7+8)	In Più (9-6)	In Meno (6-9)			
1	2	3	4	5	6	7	8	9	10	11		
	Totale generale 1. - TITOLO I - SPESE CORRENTI	16.638.050,00	5.711.936,75	4.657.433,19	17.692.553,56	12.156.828,79	5.111.608,65	17.268.437,44	106.457,52	530.573,64		
2.1.1.	2. - TITOLO II - USCITE IN CONTO CAPITALE											
2.1.1.005.	2.1. - INVESTIMENTI											
	ACQUISIZIONE DI BENI DI USO DUREVOLE ED OPERE IMMOBILIARI	25.000,00	60.944,50	19.943,29	66.001,21	36.306,19	26.220,00	62.526,19		3.475,02		
92	Immobilitazioni Immateriali											
	Totale 2.1.1. - ACQUISIZIONE DI BENI DI USO DUREVOLE ED OPERE IMMOBILIARI	25.000,00	60.944,50	19.943,29	66.001,21	36.306,19	26.220,00	62.526,19	0,00	3.475,02		
2.1.2.	ACQUISIZIONE DI IMMOBILIZZAZIONI TECNICHE											
2.1.2.002.	Ripristini, trasformazioni e manutenzione straordinaria (manutenzione straord. Teatri di proprietà)	15.000,00	23.820,00	15.000,00	23.820,00	23.737,17		23.737,17		82,83		
97	Grandi manutenzioni di automezzi											
2.1.2.004.	Acquisti di mobili e macchine d'ufficio	32.200,00	42.823,16	4.300,00	70.723,16	42.956,36	26.330,67	69.287,03		1.436,13		
2.1.2.005.	Totale 2.1.2. - ACQUISIZIONE DI IMMOBILIZZAZIONI TECNICHE	47.200,00	66.643,16	19.300,00	94.543,16	66.693,53	26.330,67	93.024,20	0,00	1.518,96		
2.1.4.	CONCESSIONE DI CREDITI ED ANTICIPAZIONI											
2.1.4.005.	Depositi a cauzione	40.000,00	21.000,00	21.000,00	40.000,00	54.790,70		54.790,70	14.790,70			
113	Totale 2.1.4. - CONCESSIONE DI CREDITI ED ANTICIPAZIONI	40.000,00	21.000,00	21.000,00	40.000,00	54.790,70		54.790,70	14.790,70			
2.1.5.	INDENNITA' DI ANZIANITA' E SIMILARI AL PERSONALE CESSATO	40.000,00	21.000,00	21.000,00	40.000,00	54.790,70		54.790,70	14.790,70	0,00		

Capitolo		Gestione della Competenza 2007										
Codice	Denominazione	Previsioni			Somme Impegnate				Diff. rispetto alle Previsioni			
		Iniziali	Variazioni		Definitive (3+4-5)	Pagate	Rimaste da Pagare	Totale Impegni (7+8)	In Più (9-6)	In Meno (6-9)		
1	2	3	4	5	6	7	8	9	10	11		
4.1.1.001.	127 Ritenute erariali	1.485.000,00	1.032.769,42	882.769,42	1.635.000,00	1.196.675,50	155.695,28	1.352.370,78		282.629,22		
4.1.1.002.	128 Ritenute previdenziali e assistenziali	715.000,00	100.000,00		815.000,00	463.738,52	66.098,98	529.837,50		285.162,50		
4.1.1.004.	130 Trattenute a favore di terzi	110.000,00	1.200,00	1.200,00	110.000,00	41.331,04	18.192,97	59.524,01		50.475,99		
4.1.1.005.	131 Somme pagate per conto di terzi	220.000,00			220.000,00	85.339,91	616,15	85.956,06		134.043,94		
4.1.1.006.	132 Partite in conto sospesi	13.300.000,00	9.468.112,00	8.468.112,00	14.300.000,00	11.390.909,73	1.167.278,32	12.548.188,05		1.751.811,95		
4.1.1.007.	133 IVA su acquisti	1.320.000,00	50.000,00	50.000,00	1.320.000,00	875.473,73	144.875,31	1.020.349,04		299.650,96		
4.1.1.008.	IMPOSTE E TASSE ESTERO											
4.1.1.009.	135 Uscite per spettanze compagnie da incassi biglietteria e abbonamenti Teatri gestiti		2.932.997,21	140.303,03	2.792.694,18	2.736.414,85	151.882,41	2.888.297,26	95.603,08			
4.1.1.010.	136 Uscite Teatri gestiti per spese VV.FF. c/Compagnie		122.240,20	15.313,85	106.926,35	86.850,77	14.999,29	101.850,06		5.076,29		
	Totale 4.1.1. - USCITE AVENTI NATURA DI PARTITE DI GIRO	17.150.000,00	13.707.318,83	9.557.698,30	21.299.620,53	16.866.734,05	1.719.638,71	18.586.372,76	95.603,08	2.808.850,85		
	Totale 4.1. - USCITE AVENTI NATURA DI PARTITE DI GIRO	17.150.000,00	13.707.318,83	9.557.698,30	21.299.620,53	16.866.734,05	1.719.638,71	18.586.372,76	95.603,08	2.808.850,85		
	Totale generale 4. - TITOLO IV - PARTITE DI GIRO	17.150.000,00	13.707.318,83	9.557.698,30	21.299.620,53	16.866.734,05	1.719.638,71	18.586.372,76	95.603,08	2.808.850,85		
	Totale 1. - Ente Teatrale italiano	34.130.950,00	19.796.350,21	14.351.973,14	39.575.327,07	29.528.536,87	6.918.628,55	36.447.165,42	216.851,30	3.345.012,95		

Capitolo		Gestione della Competenza 2007										
Codice	Denominazione	Previsioni			Somme impegnate			Diff. rispetto alle Previsioni				
		Iniziali	Variazioni		Definitive (3+4-5)	Pagate	Rimaste da Pagare	Totale Impegni (7+8)	In Più (9-6)	In Meno (6-9)		
1	2	3	4	5	6	7	8	9	10	11		
	Riepilogo dei Titoli											
	Riepilogo dei titoli Centro Resp. Amm.va											
	Titolo I	16.638.050,00	5.711.936,75	4.657.433,19	17.692.553,56	12.156.828,79	5.111.608,65	17.268.437,44	141.976,16	566.092,28		
	Titolo II	342.900,00	377.094,63	136.841,65	583.152,98	504.974,03	87.381,19	592.355,22	21.391,46	12.189,22		
	Titolo IV	17.150.000,00	13.707.318,83	9.557.698,30	21.299.620,53	16.866.734,05	1.719.638,71	18.586.372,76	99.321,39	2.812.569,16		
	Totale delle uscite Centro Resp. Amm.va Ente Teatrale Italiano	34.130.950,00	19.796.350,21	14.351.973,14	39.575.327,07	29.528.536,87	6.918.628,55	36.447.165,42	216.851,30	3.390.850,66		
	Totale delle Uscite	34.130.950,00	19.796.350,21	14.351.973,14	39.575.327,07	29.528.536,87	6.918.628,55	36.447.165,42	216.851,30	3.345.012,95		
	Disavanzo Amministrazione											
	Avanzo Finanziario											
	Avanzo di Cassa											
	Totale a Pareggio	34.130.950,00	19.796.350,21	14.351.973,14	39.575.327,07	29.528.536,87	6.918.628,55	36.447.165,42		3.128.161,65		

E.T.I.
ENTE TEATRALE ITALIANO
Direttore Generale

E.T.I.
ENTE TEATRALE ITALIANO
Il Presidente

E.T.I.
ENTE TEATRALE ITALIANO
Il Collegio dei Revisori dei Conti



ENTE TEATRALE ITALIANO
Bilancio Consuntivo Finanziario Gestionale Esercizio 2007

ENTRATA

Capitolo	Gestione dei Residui 2007						Gestione di Cassa 2007				Totale dei Residui Attivi al Termine dell'Esercizio 2007 (8 + 14)
	Residui Attivi al 1° Gennaio 2007	Riscossi	Rimasti da Riscuotere	Totale (13 + 14)	Variazioni		Previsioni	Riscossioni	Diff. rispetto alle Previsioni	In Meno (18 - 19)	
Codice	12	13	14	15	16	17	18	19	20	21	22
1.2.1.	85.912,67		85.912,67	85.912,67			11.751.912,67	11.666.000,00		85.912,67	85.912,67
1.2.1.001.	37.200,00		37.200,00	37.200,00			82.200,00	41.242,71		40.957,29	377.200,00
1.2.1.002.	123.112,67		123.112,67	123.112,67			11.834.112,67	11.707.242,71	0,00	126.869,96	463.112,67
1.2.2.	200.000,00		200.000,00	200.000,00			784.166,67	42.500,00		741.666,67	1.272.500,00
1.2.2.001.	200.000,00		200.000,00	200.000,00			784.166,67	42.500,00	0,00	741.666,67	1.272.500,00
1.2.3.	509.939,66	459.406,66	50.000,00	509.406,66		533,00	967.726,67	952.053,33		15.673,34	180.080,00
1.2.3.001.	509.939,66	459.406,66	50.000,00	509.406,66		533,00	967.726,67	952.053,33	0,00	15.673,34	180.080,00
1.2.4.	593.144,68	325.000,00	268.144,68	593.144,68			460.000,00	335.000,00		125.000,00	595.644,68
1.2.4.001.	593.144,68	325.000,00	268.144,68	593.144,68			460.000,00	335.000,00		125.000,00	595.644,68

Capitolo	Gestione dei Residui 2007										Gestione di Cassa 2007				Totale dei Residui Attivi ai Termine dell'Esercizio 2007 (8 + 14)
	Residui Attivi al 1° Gennaio 2007	Riscossi	Rimasti da Riscuotere	Totale (13 + 14)	Variazioni		Previsioni	Riscossioni	Diff. rispetto alle Previsioni						
					In più (15 - 12)	In meno (12 - 15)			In Più (19 - 18)	In Meno (18 - 19)					
Codice	12	13	14	15	16	17	18	19	20	21	22				
1															
1.3.001.	216.798,48	201.692,55	15.105,93	216.798,48			1.175.768,93	1.224.505,81	48.736,88		129.138,98				
	216.798,48	201.692,55	15.105,93	216.798,48			1.175.768,93	1.224.505,81	48.736,88	0,00	129.138,98				
	1.829.952,19	397.472,53	1.416.677,53	1.814.150,06	0,00	15.802,13	3.538.073,85	3.441.205,66	48.736,88	145.605,07	1.838.529,18				
	7.606.149,20	4.031.879,19	3.557.934,88	7.589.814,07	0,00	16.335,13	20.434.079,86	19.328.001,70	48.736,88	1.154.815,04	5.850.266,53				
2.1.4.															
2.1.4.005.	174.712,26	6.835,45	167.876,81	174.712,26			45.000,00	6.835,45		38.164,55	222.667,51				
							69.000,00	98.878,84	29.878,84						
	174.712,26	6.835,45	167.876,81	174.712,26			114.000,00	105.714,29	29.878,84	38.164,55	222.667,51				
2.1.4.007.	174.712,26	6.835,45	167.876,81	174.712,26	0,00	0,00	114.000,00	105.714,29	29.878,84	38.164,55	222.667,51				

Capitolo	Gestione dei Residui 2007						Gestione di Cassa 2007				Totale dei Residui Attivi al Termine dell'Esercizio 2007 (8 + 14)
	Residui Attivi al 1° Gennaio 2007	Riscossi	Rimasti da Riscuotere	Totale (13 + 14)	Variazioni		Previsioni	Riscossioni (7 + 13)	Diff. rispetto alle Previsioni		
					In più (15 - 12)	In meno (12 - 15)			In Più (19 - 18)	In Meno (18 - 19)	
Codice	12	13	14	15	16	17	18	19	20	21	22
1											
4.1.1.009.							2.925.894,18	2.887.115,23		38.778,95	1.182,03
4.1.1.010.	6.185,40	4.923,73	1.261,67	6.185,40			113.111,75	95.235,20		17.876,55	12.800,26
	3.956.687,10	652.157,35	3.297.759,61	3.949.916,96		6.770,14	22.463.861,44	17.964.406,45	0,00	4.499.454,99	4.571.883,27
	3.956.687,10	652.157,35	3.297.759,61	3.949.916,96	0,00	6.770,14	22.463.861,44	17.964.406,45	0,00	4.499.454,99	4.571.883,27
	3.956.687,10	652.157,35	3.297.759,61	3.949.916,96	0,00	6.770,14	22.463.861,44	17.964.406,45	0,00	4.499.454,99	4.571.883,27

Capitolo Codice	Gestione dei Residui 2007										Gestione di Cassa 2007				Totale dei Residui Attivi al Termine dell'Esercizio 2007 (8 + 14)
	Residui Attivi al 1° Gennaio 2007	Riscossi	Rimasti da Riscuotere	Totale (13 + 14)	Variazioni		Previsioni	Riscossioni (7 + 13)	Diff. rispetto alle Previsioni		In Più (19 - 18)	In Meno (18 - 19)			
					In più (15 - 12)	In meno (12 - 15)			In Più (19 - 18)	In Meno (18 - 19)					
12	13	14	15	16	17	18	19	20	21	22					
	7.606.149,20	4.031.879,19	3.557.934,88	7.589.814,07	0,00	16.335,13	20.434.079,86	19.328.001,70	48.736,88	1.154.815,04	5.850.266,53				
	643.966,30	6.835,45	637.130,85	643.966,30	0,00	0,00	556.021,28	107.685,29	30.349,84	478.685,83	691.921,55				
	3.956.887,10	652.157,35	3.297.759,61	3.949.916,96	0,00	6.770,14	22.463.861,44	17.964.406,45	0,00	4.499.454,99	4.571.883,27				
	12.206.802,60	4.690.871,99	7.492.825,34	12.183.697,33	0,00	23.105,27	43.453.962,58	37.400.093,44	79.086,72	6.132.955,86	11.114.071,35				
	12.206.802,60	4.690.871,99	7.492.825,34	12.183.697,33	0,00	23.105,27	43.453.962,58	37.400.093,44	79.086,72	6.132.955,86	11.114.071,35				
	12.206.802,60	4.690.871,99	7.492.825,34	12.183.697,33	0,00	23.105,27	43.453.962,58	37.400.093,44	0,00	6.053.869,14	11.114.071,35				

E.T.I.
ENTE TEATRALE ITALIANO
Il Direttore Generale

E.T.I.
ENTE TEATRALE ITALIANO
Il Presidente

E.T.I.
ENTE TEATRALE ITALIANO
Il Collegio dei Revisori dei Conti

Capitolo	Gestione dei Residui 2007						Gestione di Cassa 2007				Totale dei Residui Passivi al Termine dell'Esercizio 2007 (8 + 14)
	Residui Passivi al 1° Gennaio 2007	Pagati	Rimasti da Pagare	Totale (13 + 14)	Variazioni		Previsioni	Pagamenti (7 + 13)	Diff. rispetto alle Previsioni		
					In più (15 - 12)	In meno (12 - 15)			In Più (19 - 18)	In Meno (18 - 19)	
1	12	13	14	15	16	17	18	19	20	21	22
1.1.1.											
1.1.1.001.	185,40	185,40		185,40			58.185,40	57.075,12		1.110,28	
1.1.1.002.	556,20	556,20		556,20			49.556,20	48.422,46		1.133,74	
1.1.1.003.	22.769,09	20.477,80		20.477,80			62.769,09	45.979,41		16.789,68	11.164,16
1.1.1.004.	5.999,49	5.999,49		5.999,49			41.160,00	38.483,76		4.676,24	1.149,90
1.1.2.	29.510,18	27.218,89		27.218,89			211.670,69	187.960,75	0,00	23.709,94	12.314,06
1.1.2.001.	26.966,07	26.966,07		26.966,07			4.699.475,90	4.597.112,73		102.363,17	62.214,39
1.1.2.002.	98.722,36	98.722,36		98.722,36			53.000,00	51.194,40		1.805,60	
1.1.2.003.	46.170,70	46.170,70		46.170,70			388.284,36	304.557,72		83.726,64	83.726,64
1.1.2.005.	46.170,70	46.170,70		46.170,70			440.195,68	384.998,84		55.196,84	38.936,35



ENTE TEATRALE ITALIANO
Bilancio Consuntivo Finanziario Gestionale Esercizio 2007

SPESA

Capitolo	Gestione dei Residui 2007						Gestione di Cassa 2007				Totale dei Residui Passivi al Termine dell'Esercizio 2007 (8 + 14)
	Residui Passivi al 1° Gennaio 2007	Pagati	Rimasti da Pagare	Totale (13 + 14)	Variazioni		Previsioni	Pagamenti (7 + 13)	Diff. rispetto alle Previsioni		
					In più (15 - 12)	In meno (12 - 15)			In Più (19 - 18)	In Meno (18 - 19)	
1	12	13	14	15	16	17	18	19	20	21	22
1.1.2.006.	2.299,52	2.299,52		2.299,52			42.950,00	39.047,06		3.902,94	3.606,26
1.1.2.007.	2.949,01	2.949,01		2.949,01			17.950,00	16.770,02		1.179,98	1.178,99
1.1.2.009.	178.080,06	178.079,06		178.079,06		1,00	1.741.041,94	1.478.112,88		262.929,06	178.605,24
1.1.2.010.	3.376,28	3.376,28		3.376,28			9.500,00	7.528,68		1.971,32	
1.1.2.011.	103.117,19	34.345,20	68.771,99	103.117,19			80.000,00	34.345,20		45.654,80	93.771,99
1.1.2.012.											
1.1.2.013.	4.883,62	4.883,62		4.883,62			20.000,00	14.427,46		5.572,54	4.296,23
1.1.2.014.	18.157,55	18.157,55		18.157,55			127.104,55	94.172,77		32.931,78	32.931,77
1.1.2.015.	18.797,41	18.797,41		18.797,41			258.797,41	246.914,42		11.882,99	11.882,99
1.1.2.016.	52.775,70	52.775,70		52.775,70			60.000,00	55.214,76		4.785,24	32.560,94
1.1.2.017.							1.500,00			1.500,00	
1.1.2.018.							130.849,73	96.931,13		33.918,60	33.918,60
1.1.3.	556.295,47	487.522,48	68.771,99	556.294,47		1,00	8.070.649,57	7.421.328,07	0,00	649.321,50	577.627,45
1.1.3.001.	1.458,00	1.458,00		1.458,00			9.658,00	7.070,54		2.587,46	2.066,10

Capitolo Codice	Gestione dei Residui 2007						Gestione di Cassa 2007				Totale dei Residui Passivi al Termine dell'Esercizio 2007 (8 + 14)
	Residui Passivi al 1° Gennaio 2007	Pagati	Rimasti da Pagare	Totale (13 + 14)	Variazioni		Previsioni	Pagamenti (7 + 13)	Diff. rispetto alle Previsioni		
					In più (15 - 12)	In meno (12 - 15)			In Più (19 - 18)	In Meno (18 - 19)	
12	13	14	15	16	17	18	19	20	21	22	
1											
1.1.3.002.	12.622,64	12.326,02	296,20	12.621,22		1,42	43.000,00	37.393,48		5.606,52	17.849,55
1.1.3.003.	243,60	243,60		243,60			2.227,60	1.997,21		230,39	202,80
1.1.3.005.							500,00			500,00	
1.1.3.006.	33.955,20	33.955,20		33.955,20			72.264,00	68.587,20		3.676,80	35.362,00
1.1.3.007.	17.686,00	14.616,15	849,58	15.465,73		2.220,27	32.000,00	31.511,35		488,65	19.938,33
1.1.3.008.	996,00	996,00		996,00			3.783,00	996,00		2.787,00	2.787,00
1.1.3.010.	22.931,98		22.931,98	22.931,98			480.700,00	479.203,29		1.496,71	24.428,69
1.1.3.011.	54.043,81	54.043,69		54.043,69		0,12	89.000,00	76.498,43		12.501,57	33.273,05
1.1.3.012.	26.289,56	26.286,06	3,50	26.289,56			108.400,00	112.480,36	4.080,36		16.592,99
1.1.3.015.											
1.1.3.016.	30,00	30,00		30,00			4.774,00	4.753,03		20,97	20,97
1.1.3.017.	6.005,35	5.985,07	20,28	6.005,35			25.000,00	24.737,95		262,05	4.267,40
1.1.3.018.	5.153,89	5.153,89		5.153,89			65.000,00	30.023,22		34.976,78	37.130,67
1.1.3.019.	17.741,84	17.741,84		17.741,84			25.000,00	24.531,59		468,41	24.210,25
1.1.3.020.	19.239,02	15.918,32	3.276,90	19.195,22		43,80	38.670,00	35.878,32		2.791,68	5.816,90
1.1.3.021.	1.216,00	1.216,00		1.216,00			4.416,00	3.282,47		1.133,53	1.132,44

Capitolo Codice	Gestione dei Residui 2007						Gestione di Cassa 2007				Totale dei Residui Passivi al Termine dell'Esercizio 2007 (8 + 14)
	Residui Passivi al 1° Gennaio 2007	Pagati	Rimasti da Pagare	Totale (13 + 14)	Variazioni		Previsioni	Pagamenti (7 + 13)	Diff. rispetto alle Previsioni		
					In più (15 - 12)	In meno (12 - 15)			In Più (19 - 18)	In Meno (18 - 19)	
12	13	14	15	16	17	18	19	20	21	22	
1											
1.2.1.011.	22.300,00	18.528,39	3.666,93	22.194,32		105,68	58.916,00	36.528,39		22.387,61	22.281,93
1.2.1.012.											
1.2.1.013.	231.103,85	216.705,30	5.340,73	222.046,03		9.057,82	811.043,01	712.238,13		98.804,88	618.686,74
1.2.1.014.	334.546,15	272.460,37	62.085,78	334.546,15			490.720,00	438.803,87		51.916,13	372.161,11
1.2.1.015.	178.921,68	66.019,81	112.901,87	178.921,68			80.000,00	66.019,81		13.980,19	112.901,87
1.2.1.017.	436.427,70	424.096,52	3.836,64	427.933,16		8.494,54	1.089.500,00	967.085,18		122.414,82	383.611,75
1.2.1.018.	61.337,59	51.980,00		51.980,00		9.357,59	149.000,00	112.082,10		36.917,90	199.497,90
1.2.1.019.	122.894,17	118.554,09	3.144,08	121.698,17		1.196,00	539.586,93	567.692,59	28.105,66		53.690,97
	2.698.153,72	2.163.841,94	464.956,90	2.628.798,84		69.354,88	6.987.114,47	5.701.538,14	28.105,66	1.313.681,99	4.335.773,32
1.2.2.											
1.2.2.001.	24.165,00	24.000,00		24.000,00		165,00	24.165,00	24.000,00		165,00	
1.2.2.002.	1.915,35					1.915,35					
1.2.2.006.	41.000,00	41.000,00		41.000,00			41.000,00	41.000,00			41.000,00
1.2.2.007.	5.903,40	5.903,40		5.903,40			6.573,00	5.903,40		669,60	
1.2.3.	72.963,75	70.903,40		70.903,40		2.080,35	71.738,00	70.903,40	0,00	834,60	41.000,00

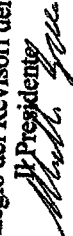
Capitolo	Gestione dei Residui 2007						Gestione di Cassa 2007				Totale dei Residui Passivi al Termine dell'Esercizio 2007 (8 + 14)
	Residui Passivi al 1° Gennaio 2007	Pagati	Rimasti da Pagare	Totale (13 + 14)	Variazioni		Previsioni	Pagamenti (7 + 13)	Diff. rispetto alle Previsioni		
					In più (15 - 12)	In meno (12 - 15)			In Più (19 - 18)	In Meno (18 - 19)	
12	13	14	15	16	17	18	19	20	21	22	
1											
1.2.3.001.	231.599,14	73.366,91	157.864,86	231.231,77		367,37	320.000,00	312.359,64	7.640,36	419.761,35	
1.2.3.002.							3.500,00	422,57	3.077,43	94,25	
1.2.3.003.	2.500,00	2.458,99		2.458,99		41,01	2.458,99	2.458,99		2.500,00	
1.2.3.004.							30,00	0,92	29,08	0,86	
	234.099,14	75.825,90	157.864,86	233.690,76		408,38	325.988,99	315.242,12	0,00	422.356,26	
1.2.4.											
1.2.4.001.	29.118,34	29.051,99		29.051,99		66,35	344.694,00	296.947,16	47.746,84	25.027,73	
	29.118,34	29.051,99		29.051,99		66,35	344.694,00	296.947,16	47.746,84	25.027,73	
1.2.6.											
1.2.6.001.	26.824,28	24.661,48	1.000,00	25.661,48		1.162,80	166.800,00	105.536,22	61.263,78	75.000,00	
1.2.6.002.											
1.2.6.003.	21.500,00	13.500,00	8.000,00	21.500,00			85.100,00	62.952,98	22.147,02	53.498,00	
1.2.6.004.							66.500,00	64.637,87	1.862,13	33.000,00	
1.2.6.005.	28.200,00	28.200,00		28.200,00			56.400,00	28.200,00	28.200,00	28.200,00	
1.2.6.006.	76.524,28	66.361,48	9.000,00	75.361,48		1.162,80	374.800,00	261.327,07	113.472,93	189.698,00	
	3.110.879,23	2.405.984,71	631.821,76	3.037.806,47	0,00	73.072,76	8.104.335,46	6.645.957,89	28.105,66	5.013.855,31	

Capitolo Codice	Gestione dei Residui 2007										Gestione di Cassa 2007			Totale dei Residui Passivi al Termine dell'Esercizio 2007 (8 + 14)
	Residui Passivi al 1° Gennaio 2007	Pagati	Rimasti da Pagare	Totale (13 + 14)	Variazioni		Previsioni	Pagamenti (7 + 13)	Diff. rispetto alle Previsioni		Totale dei Residui Passivi al Termine dell'Esercizio 2007 (8 + 14)			
					In più (15 - 12)	In meno (12 - 15)			In Più (19 - 18)	In Meno (18 - 19)				
12	13	14	15	16	17	18	19	20	21	22				
1	3.925.641,49	3.112.129,16	735.881,67	3.848.010,83	0,00	77.630,66	17.467.949,14	15.268.957,95	32.186,02	2.231.177,21	5.847.490,32			
2.1.1.	31.510,00	31.510,00		31.510,00			115.124,50	67.816,19		47.308,31	26.220,00			
2.1.1.005.	31.510,00	31.510,00		31.510,00			115.124,50	67.816,19	0,00	47.308,31	26.220,00			
2.1.2.	1.791.044,41	37.364,97	1.753.677,18	1.791.042,15		2,26	86.000,00	61.102,14		23.897,86	1.753.677,18			
2.1.2.002.														
2.1.2.004.	57.717,56	51.558,27	5.103,48	56.661,75		1.055,81	86.300,00	94.514,63	8.214,63		31.434,15			
2.1.2.005.	1.848.761,97	88.923,24	1.758.780,66	1.847.703,90		1.058,07	171.300,00	155.616,77	8.214,63	23.897,86	1.785.111,33			
2.1.4.							10.000,00	54.790,70	44.790,70					
2.1.4.005.							10.000,00	54.790,70	44.790,70					
2.1.5.							10.000,00	54.790,70	44.790,70	0,00				


Capitolo Codice	Gestione dei Residui 2007										Gestione di Cassa 2007			Totale dei Residui Passivi al Termine dell'Esercizio 2007 (8 + 14)
	Residui Passivi al 1° Gennaio 2007	Pagati	Rimasti da Pagare	Totale (13 + 14)	Variazioni		Previsioni	Pagamenti (7 + 13)	Diff. rispetto alle Previsioni		22			
					In più (15 - 12)	In meno (12 - 15)			In Più (19 - 18)	In Meno (18 - 19)				
12	13	14	15	16	17	18	19	20	21	22				
4.1.1.001.	140.946,65	136.923,00	4.023,65	140.946,65		1.767.000,00	1.333.598,50		433.401,50	159.718,93				
4.1.1.002.	63.653,17	63.574,94	78,23	63.653,17		890.000,00	527.313,46		362.686,54	66.177,21				
4.1.1.004.	12.640,55	8.691,40	3.116,31	11.807,71	832,84	137.500,00	50.022,44		87.477,56	21.309,28				
4.1.1.005.	1.496,36	1.496,36		1.496,36		220.000,00	86.836,27		133.163,73	616,15				
4.1.1.006.	2.353.853,83	2.246.189,87	107.663,96	2.353.853,83		15.610.000,00	13.627.099,60		1.982.900,40	1.274.942,28				
4.1.1.007.	135.384,28	122.853,58	5.760,56	128.614,14	6.770,14	1.442.200,00	996.327,31		443.872,69	150.635,87				
4.1.1.008.	59.271,88	59.271,88		59.271,88		2.984.966,06	2.795.686,73		189.279,33	151.882,41				
4.1.1.009.	10.248,07	10.248,07		10.248,07		117.174,42	97.098,84		20.075,58	14.999,29				
4.1.1.010.	2.777.494,79	2.649.249,10	120.642,71	2.769.891,81	7.602,98	23.168.840,48	19.515.983,15	0,00	3.652.857,33	1.840.281,42				
	2.777.494,79	2.649.249,10	120.642,71	2.769.891,81	0,00	23.168.840,48	19.515.983,15	0,00	3.652.857,33	1.840.281,42				
	2.777.494,79	2.649.249,10	120.642,71	2.769.891,81	0,00	23.168.840,48	19.515.983,15	0,00	3.652.857,33	1.840.281,42				

Capitolo	Gestione dei Residui 2007												Totale dei Residui Passivi al Termine dell'Esercizio 2007 (8 + 14)
	Gestione dei Residui 2007					Gestione di Cassa 2007							
	Residui Passivi al 1° Gennaio 2007	Pagati	Rimasti da Pagare	Totale (13 + 14)	Variazioni		Previsioni	Pagamenti	Diff. rispetto alle Previsioni		Totale dei Residui Passivi al Termine dell'Esercizio 2007 (8 + 14)		
12.	13	14	15	In più (15 - 12)	In meno (12 - 15)	18	(7 + 13)	In Più (19 - 18)	In Meno (18 - 19)	22			
	3.925.641,49	3.112.129,16	735.881,67	3.848.010,83	0,00	77.630,66	15.268.957,95	32.186,02	2.231.177,21	5.847.490,32			
	1.941.520,58	120.816,27	1.819.646,24	1.940.462,51	0,00	1.059,07	625.790,30	53.005,33	168.087,06	1.907.027,43			
	2.777.494,79	2.649.249,10	120.642,71	2.769.891,81	0,00	7.602,98	19.515.983,15	0,00	3.652.857,33	1.840.281,42			
	8.644.656,86	5.882.194,53	2.676.170,62	8.558.365,15	0,00	86.291,71	35.410.731,40	85.191,35	6.052.121,60	9.594.799,17			
	8.644.656,86	5.882.194,53	2.676.170,62	8.558.365,15	0,00	86.291,71	35.410.731,40	85.191,35	6.052.121,60	9.594.799,17			
	8.644.656,86	5.882.194,53	2.676.170,62	8.558.365,15	0,00	86.291,71	35.410.731,40	0,00	8.043.231,18	9.594.799,17			


E.T.I.
ENTE TEATRALE ITALIANO
Il Collegio dei Revisori dei Conti



E.T.I.
ENTE TEATRALE ITALIANO
Il Presidente



E.T.I.
ENTE TEATRALE ITALIANO
Il Dirigente Generale



**SITUAZIONE AMMINISTRATIVA, CONTO ECONOMICO
E SITUAZIONE PATRIMONIALE**



ENTE TEATRALE ITALIANO
Situazione amministrativa generale 2007

Banca di Roma -2.959.341,91

A) Consistenza della cassa all'inizio dell'esercizio 2007 -2.959.341,91

Riscossioni		
B) in c/competenza	32.709.221,45	
C) in c/residui	4.690.871,99	
D)	Totale (B + C)	37.400.093,44

Pagamenti		
E) in c/competenza	29.528.536,87	
F) in c/residui	5.882.194,53	
G)	Totale (E + F)	35.410.731,40

H) Cassa rilevabile dal rendiconto finanziario (A + D - G) -969.979,87

Residui attivi		
I) degli esercizi precedenti	7.492.825,34	
L) dell'esercizio	3.621.246,01	
M)	Totale (I + L)	11.114.071,35

Residui passivi		
N) degli esercizi precedenti	2.676.170,62	
O) dell'esercizio	6.918.628,55	
P)	Totale (N + O)	9.594.799,17

Avanzo d'amministrazione alla fine dell'esercizio 2007 (H + M - P) 549.292,31

Parte vincolata		
[1] al Trattamento di fine rapporto <i>ai Fondi per rischi ed oneri</i>		0,00
[2]		0,00
[3]		0,00
[4] al Fondo ripristino investimenti <i>per i seguenti altri vincoli</i>		0,00
[5]		0,00
[6]		0,00
	[7] Totale parte vincolata (1+2+3+4+5)	0,00

Parte disponibile		
[8]		0,00
[9]		0,00
[10] Parte di cui non si prevede l'utilizzazione nell'esercizio (Q-7-8-9)		549.292,31
	[11] Totale parte disponibile (8+9+10)	549.292,31

E.T.I.
ENTE TEATRALE ITALIANO
Il Collegio dei Revisori dei Conti
21/04/2008 - 14.03.56
Il Presidente
[Signature]

Totale Risultato di amministrazione
549.292,31
E.T.I.
ENTE TEATRALE ITALIANO
Il Presidente
[Signature]

E.T.I. Pagina: 1
ENTE TEATRALE ITALIANO
Il Direttore Generale
[Signature]

CONTO ECONOMICO

ENTE TEATRALE ITALIANO

<u>CONTO ECONOMICO</u>	2007		2006
A) VALORE DELLA PRODUZIONE			
1) Prov. e corrispettivi per la produzione delle prestazioni e/o servizi	17.106.403,43		18.347.445,71
Trasferimenti da parte dello Stato	10.886.484,31	8.777.200,00	
Trasferimenti da parte delle Regioni	95.637,15	-	
Trasferimenti da parte di Comuni e Province	569.486,67	719.170,33	
Trasferimenti da parte di altri soggetti privati e pubbl	337.500,00	3.060.000,00	
Trasferimenti da parte di altri Enti		328.675,00	
Entrate vendita beni e prest. Servizi	<u>5.217.295,30</u>	<u>5.462.400,38</u>	
2) Variazione delle rimanenze di prodotti in lavorazione semilavorati e finiti	-		-
3) Variazioni dei lav. in corso su ordinazione	-		-
4) Incrementi di immob. per lavori interni	-		-
5) Altri ricavi e proventi	7.784,64		16.092,41
Rendite e proventi patrimoniali	7.784,64	8.998,78	
Poste correttive e compens.ve di spesa correnti	-	7.093,63	
Totale valore della produzione	<u>17.114.188,07</u>		<u>18.363.538,12</u>
B) COSTI DELLA PRODUZIONE			
6) Per materie prime, sussidiarie, di consumo e di merci	63.953,67		53.528,99
Acquisto di beni di consumo e di servizi	63.953,67	53.528,99	
7) Per servizi	8.219.961,36		9.388.482,55
Spese per gli organi dell'Ente	173.055,92	184.704,98	
Acquisto di beni di consumo e di servizi	477.749,80	507.637,68	
Spese per prest.ni istituzionali	7.569.155,64	8.655.139,89	
Trasferimenti passivi		41.000,00	
8) Per godimento beni di terzi	1.011.673,80		940.725,85
Affitto locali	<u>1.011.673,80</u>	<u>940.725,85</u>	
9) Per il personale:			
a) Salari e stipendi	5.116.672,74		5.032.512,56
Stipendi e compensi lavoro straord.	<u>5.116.672,74</u>	<u>5.032.512,56</u>	
b) Oneri sociali	1.482.791,46		1.477.008,24
Oneri prev.li ed ass.li carico pers.le	<u>1.482.791,46</u>	<u>1.477.008,24</u>	
c) Trattamento di fine rapporto	536.973,05		415.723,12
INA polizze pers ind cess. Serv	228.117,01	143.462,64	
Quota ind anz. Pers.le teatri	<u>308.856,04</u>	<u>272.260,48</u>	
d) Trattamento di quiescenza e simili	-		-
e) Altri costi	583.428,11		547.013,17
Totale spese per il personale	<u>7.719.865,36</u>		<u>7.472.257,09</u>
10) Ammortamenti e svalutazioni:			
a) Ammort. immobilizzazioni immateriali	100.977,86		86.405,32
b) Ammort. immobilizzazioni materiali	186.412,95		158.344,22
c) Ammort. immobilizzazioni finanziarie	-		-
	<u>287.390,81</u>		<u>244.749,54</u>
11) Variazioni delle riman. di materie prime sussidiarie e di merci	-		-
12) Accantonamenti per rischi	-		-
13) Altri accantonamenti	-		-
14) Oneri diversi di gestione	286.213,29		165.946,04
Spese non classificabili in altre voci	197.074,74	110.072,52	
Imposte e tasse	<u>89.138,55</u>	<u>55.873,52</u>	
TOTALE COSTI DELLA PRODUZIONE	<u>17.589.058,29</u>		<u>18.265.690,06</u>
DIFFERENZA TRA VAL. E COSTI DI PROD.	- 474.870,22		97.848,06

CONTO ECONOMICO

C) PROVENTI ED ONERI FINANZIARI

15) Proventi da partecipazioni:

16) Altri proventi finanziari:

a) da crediti iscritti nelle immobilizzazioni

b) da titoli iscritti nelle immobilizzazioni

c) da titoli iscritti nell'attivo circolante

d) proventi diversi dai precedenti:

-altri

Totale proventi finanziari

94.217,39	97.853,47
<u>94.217,39</u>	<u>97.853,47</u>

17) Interessi ed altri oneri finanziari:

-altri

17bis) Utile e perdita su cambi

Totale oneri finanziari

- 504.916,90	- 370.460,43
-	-
<u>- 504.916,90</u>	<u>- 370.460,43</u>

TOTALE PROVENTI ED ONERI FINANZ.

- 410.699,51	- 272.606,96
--------------	--------------

D) RETTIFICHE DI VAL. DI ATTIVITA FINANZ.

18) Rivalutazioni:

a) di partecipazioni

b) di immobilizzazioni finanziarie

c) di titoli iscritti nell'attivo circolante

19) Svalutazioni:

a) di partecipazioni

b) di immobilizzazioni finanziarie

c) di titoli iscritti nell'attivo circolante

Totale rettifiche di val. di att. finanz.

-	-
-	-
-	-
-	-
-	-
-	-
-	-
-	-
-	-

E) PROVENTI ED ONERI STRAORDINARI

20) Proventi con separata indicazione delle plusvalenze da alienazioni i cui ricavi non sono iscrivibili al n. 5)

1.141.169,92	355.264,04
--------------	------------

21) Oneri con separata indicazione delle minusvalenze da alienazioni i cui effetti contabili non sono iscrivibili al n. 14)

- 84.600,98	- 39.237,22
-------------	-------------

22) Sopravvenienze attive ed insussistenze del passivo derivanti dalla gestione dei residui

86.291,71	77.143,86
-----------	-----------

23) Sopravvenienze passive ed insussistenze dell'attivo derivanti dalla gestione dei residui

- 23.105,27	- 9.643,65
-------------	------------

TOTALE DELLE PARTITE STRAORDINARIE

1.119.755,38	383.527,03
--------------	------------

RISULTATO PRIMA DELLE IMPOSTE

<u>234.185,65</u>	<u>208.768,13</u>
-------------------	-------------------

IMPOSTE SUL REDDITO DELL'ESERCIZIO

- 200.778,57	- 205.432,78
--------------	--------------

AVANZO (DISAVANZO) ECONOMICO

<u>33.407,08</u>	<u>3.335,35</u>
------------------	-----------------

0,00

E.T.I.
ENTE TEATRALE ITALIANO
 Il Collegio dei Revisori dei Conti
 Il Presidente


E.T.I.
ENTE TEATRALE ITALIANO
 Il Presidente


E.T.I.
ENTE TEATRALE ITALIANO
 Il Direttore Generale


CONTO ECONOMICO

ENTE TEATRALE ITALIANO

QUADRO DI RICLASSIFICAZIONE DEI RISULTATI ECONOMICI

	2007	2006	DIFFERENZE
A) RICAVI	17.106.403,43	18.347.445,71	- 1.241.042,28
Variatione delle rimanenze di prodotti in lavorazione semilavorati e finiti	-	-	-
Variatione dei lav. in corso su ordinazione	-	-	-
B) VALORE DELLA PRODUZIONE TIPICA	17.106.403,43	18.347.445,71	- 1.241.042,28
Consumi di materie prime e servizi esterni	- 9.295.588,83	- 10.382.737,39	1.087.148,56
C) VALORE AGGIUNTO	7.810.814,60	7.964.708,32	- 153.893,72
Costo del lavoro	- 7.719.865,36	- 7.472.257,09	247.608,27
D) MARGINE OPERATIVO LORDO	90.949,24	492.451,23	- 401.501,99
Ammortamenti	- 287.390,81	- 244.749,54	42.641,27
Stanziamenti a fondi rischi e oneri	-	-	-
Saldo proventi ed oneri diversi	- 278.428,65	- 149.853,63	128.575,02
E) RISULTATO OPERATIVO	- 474.870,22	97.848,06	- 572.718,28
Proventi ed oneri finanziari	- 410.699,51	- 272.606,96	138.092,55
Rettifiche di valore di attività finanziarie	-	-	-
F) RISULTATO PRIMA COMP STR. E DELLE IMPOSTE	- 885.569,73	174.758,90	- 710.810,83
Proventi ed oneri straordinari	1.119.755,38	383.527,03	736.228,35
G) RISULTATO PRIMA DELLE IMPOSTE	234.185,65	208.768,13	25.417,52
Imposte di esercizio	- 200.778,57	- 205.432,78	4.654,21
H) AVANZO ECONOMICO DEL PERIODO	33.407,08	3.335,35	30.071,73

ENTE TEATRALE ITALIANO
Stato Patrimoniale 2007

ATTIVITA'	2007		2006		PASSIVITA'	2007		2006	
	€	-	€	-		€	-	€	-
A) CREDITI VERSO LO STATO ED ALTRI ENTI PUBBLICI PER LA PARTECIPAZIONE AL PATRIMONIO INIZIALE					A) PATRIMONIO NETTO				
B) IMMOBILIZZAZIONI:					I) Fondo di dotazione	61.974,83		61.974,83	
1) Immobili e impianti	€	-	€	-	II) Riserve obbligatorie e derivanti da leggi	€	-	€	-
2) Costi di impianto e di ampliamento	€	-	€	-	III) Riserve di rivalutazione	€	-	€	-
3) Costi di ricerca, di sviluppo e di pubblicità	€	-	€	-	IV) Contributi a fondo perduto	€	-	€	-
4) Diritti di brevetto industriale e diritti di utilizzazione delle opere di ingegno	€	-	€	-	V) Contributi per ripiano disavanzi	€	-	€	-
5) Concessioni, licenze, marchi e diritti simili	€	5.950,78	€	19.696,50	VI) Riserve statutarie	€	-	€	-
6) Avviamento	€	-	€	-	VII) Altre riserve distintamente indicate	€	-	€	-
7) Immobilizzazioni in corso e accorti	€	-	€	-	- Riserva utili reinvestiti ex lege 163/85	942.533,84	942.533,84	942.533,84	942.533,84
8) Manutenzioni straordinarie e migliorie su beni di terzi	€	53.961,15	€	78.667,10	- Riserva contributi lavori	3.491.558,69	3.491.558,69	3.491.558,69	3.491.558,69
9) Altri	€	-	€	-	VIII) Avanzi (Disavanzi) economici portati a nuovo	2.467.155,11	2.467.155,11	2.467.155,11	2.467.155,11
TOTALE IMMOBILIZZAZIONI IMMATERIALI	€	59.911,93	€	98.363,60	IX) Avanzo (Disavanzo) economico d'esercizio	33.407,08	33.407,08	33.407,08	33.407,08
IMMOBILIZZAZIONI MATERIALI					TOTALE PATRIMONIO NETTO	€	2.062.319,33	€	2.028.912,25
1) Terreni e fabbricati	€	-	€	-					
2) Impianti e macchinari	€	2.190.133,87	€	2.351.967,37	CONTRIBUTI IN CONTO CAPITALE				
3) Attrezzature industriali e commerciali	€	6.774,14	€	12.559,63	1) per contributi a destinazione vincolata	€	-	€	-
4) Autoveicoli e motoveicoli	€	29.650,23	€	43.821,43	2) per contributi indistinti per la gestione	€	-	€	-
5) Immobilizzazioni in corso e accorti	€	187,51	€	1.368,01	3) per contributi in natura	€	-	€	-
6) Diritti reali di godimento	€	71.023,72	€	-					
7) Altri beni	€	679.612,83	€	693.310,43	TOTALE CONTRIBUTI IN CONTO CAPITALE	€	-	€	-
TOTALE IMMOBILIZZAZIONI MATERIALI	€	2.977.382,30	€	3.103.026,86					
IMMOBILIZZAZIONI FINANZIARIE con separata indic. per classe voce di crediti, degli imp. estg. entro l'esercizio.					B) FONDI PER RISCHI ED ONERI				
1) Partecipazioni in:	€	-	€	-	1) per trattamento di quiescenza ed obblighi simili	€	-	€	-
a) Imprese controllate	€	-	€	-	2) per imposte	2.280,79	2.280,79	2.280,79	2.280,79
b) Imprese collegate	€	-	€	-	3) per altri rischi e oneri futuri	€	17.430,82	€	15.865,34
c) Imprese controllanti	€	-	€	-	4) Fondo per ripristino investimenti	€	-	€	-
d) Altre imprese	€	-	€	-	TOTALE FONDI PER RISCHI ED ONERI	€	19.711,61	€	18.146,13
e) Altri enti	€	51,65	€	51,65	C) TRATTAMENTO DI FINE RAPPORTO DI LAVORO SUBORD.	€	3.365.788,21	€	3.214.678,74
TOTALE Partecipazioni	€	51,65	€	51,65	TOTALE TRATTAMENTO DI FINE RAPPORTO DI LAVORO SUBORD.	€	3.365.788,21	€	3.214.678,74

ENTE TEATRALE ITALIANO
Stato Patrimoniale 2007

ATTIVITA'		2007	2006	PASSIVITA'		2007	2006
2) Crediti				D) DEBITI con separata ind. per ciascuna voce degli importi esigib. oltre l'eserc. successivo			
a) verso imprese controllate		€ -	€ -	1) Obbligazioni		€ -	€ -
b) verso imprese collegate		€ -	€ -	2) Debiti verso banche		€ 1.389.835,47	€ 3.190.941,05
c) verso lo Stato e altri soggetti pubblici		€ -	€ -	3) Debiti verso altri finanziatori		€ -	€ -
d) verso altri		€ 1.667.724,64	€ 1.490.531,22	4) Acconti		€ -	€ -
3) Altri titoli				- entro l'esercizio successivo		€ -	€ -
4) Crediti finanziari diversi				- oltre l'esercizio successivo		€ 4.177.260,22	€ 4.899.799,70
TOTALE Crediti		€ 1.667.724,64	€ 1.490.531,22	5) Debiti verso fornitori		€ -	€ -
TOTALE Immob. Finanziarie con separata ind. per				- entro l'esercizio successivo		€ 4.177.260,22	€ 3.408.755,29
ciascuna di crediti, degli imp. esig. entro l'eserc. succ.		€ 1.667.724,64	€ 1.490.531,22	- oltre l'esercizio successivo		€ -	€ 1.491.044,41
TOTALE IMMOBILIZZAZIONI		€ 4.705.070,52	€ 4.691.973,33	6) Debiti rappresentati da titoli di credito		€ -	€ -
C) ATTIVO CIRCOLANTE				7) Debiti verso imprese controllate, collegate e controllanti		€ -	€ -
RIMANENZE				- entro l'esercizio successivo		€ -	€ -
1) materie prime, sussidiarie e di consumo		€ -	€ -	- oltre l'esercizio successivo		€ -	€ -
2) prodotti in corso di lavorazione e semilavorati		€ -	€ -	8) Debiti tributari		€ 333.386,03	€ 305.449,27
3) lavori in corso		€ -	€ -	- entro l'esercizio successivo		€ -	€ -
4) prodotti finiti e merci		€ -	€ -	- oltre l'esercizio successivo		€ 333.386,03	€ 305.449,27
5) acconti		€ -	€ -	9) Debiti verso istituti di previdenza e sicurezza sociale		€ -	€ -
TOTALE RIMANENZE		€ -	€ -	- entro l'esercizio successivo		€ 203.987,05	€ 249.993,13
DEBITI verso imp. controllate, collegate e controllanti				- oltre l'esercizio successivo		€ -	€ -
1) Crediti verso imprese controllate collegate		€ 382.045,35	€ 360.988,44	10) Debiti verso iscritti, soci e terzi per le prestazioni dovute		€ -	€ -
2) Crediti verso utenti, clienti ecc		€ -	€ -	- entro l'esercizio successivo		€ -	€ -
3) Crediti verso lo Stato ed altri soggetti pubblici		€ -	€ -	- oltre l'esercizio successivo		€ -	€ -
- entro l'esercizio successivo		€ 2.483.111,10	€ 5.623.073,61	11) Debiti verso lo Stato e altri soggetti pubblici		€ 28.200,00	€ 28.200,00
- oltre l'esercizio successivo		€ 2.483.111,10	€ 5.183.052,33	- entro l'esercizio successivo		€ -	€ -
4 bis) Crediti tributari		€ -	€ -	- oltre l'esercizio successivo		€ 1.950.020,22	€ 2.929.615,62
4 ter) Imposte anticipate		€ -	€ -	- entro l'esercizio successivo		€ -	€ 2.896.498,43
5) Crediti verso altri		€ 2.138.664,89	€ 1.995.680,33	- oltre l'esercizio successivo		€ -	€ 33.117,19
- entro l'esercizio successivo		€ 2.138.664,89	€ 598.704,10	TOTALE DEBITI		€ 8.082.686,99	€ 11.603.998,77
- oltre l'esercizio successivo		€ 8.987.174,16	€ 11.598.005,65				
TOTALE CREDITI		€ 8.987.174,16	€ 11.598.005,65				