

SENATO DELLA REPUBBLICA

————— XVI LEGISLATURA —————

N. 1210
TAB. 7
Annesso 3

DISEGNO DI LEGGE

presentato dal Ministro dell'economia e delle finanze

(TREMONTI)

(V. Stampato Camera n. 1714)

approvato dalla Camera dei deputati il 13 novembre 2008

*Trasmesso dal Presidente della Camera dei deputati alla Presidenza
il 14 novembre 2008*

**Bilancio di previsione dello Stato per l'anno finanziario 2009
e bilancio pluriennale per il triennio 2009-2011**

TABELLA n. 7

**Stato di previsione del Ministero dell'istruzione,
dell'università e della ricerca
per l'anno finanziario 2009**

—————
ANNESSO N. 3
—————

CONTO CONSUNTIVO

CONSIGLIO NAZIONALE DELLE RICERCHE – CNR

ESERCIZIO FINANZIARIO 2007

ANNESSO N. 3

**allo stato di previsione del Ministero dell'istruzione,
dell'università e della ricerca
per l'anno finanziario 2009**

CONTO CONSUNTIVO

CONSIGLIO NAZIONALE DELLE RICERCHE – CNR

ESERCIZIO FINANZIARIO 2007

RENDICONTO FINANZIARIO 2007

RENDICONTO GENERALE 2007

LA NOTA INTEGRATIVA

IL CONTO DI BILANCIO

- ❖ **Il rendiconto finanziario decisionale**
- ❖ **Il rendiconto finanziario gestionale**
 - *Allegato 1: il rendiconto finanziario decisionale riclassificato per funzioni obiettivo*
 - *Allegato 2: i saldi di cassa al 31/12/2007*
 - *Allegato 3: la situazione dei residui attivi e passivi degli esercizi precedenti*
 - *Allegato 4: il conto annuale sui dati di organico e di spesa del personale*

IL CONTO ECONOMICO

LO STATO PATRIMONIALE

- *Allegato 1: gli immobili del CNR e le variazioni intervenute nel corso dell'esercizio*
- *Allegato 2: il quadro riepilogativo dei mutui in ammortamento*
- *Allegato 3: la composizione delle immobilizzazioni materiali e relativi movimenti*
- *Allegato 4: quadro riepilogativo degli ammortamenti*

ALLEGATI

- ❖ **La situazione amministrativa**
- ❖ **La relazione del Collegio dei Revisori dei Conti**
- ❖ **Relazione illustrativa del Presidente e Relazione sulla gestione**

DELIBERAZIONI

- *Delibera Consiglio di Amministrazione n. 146/2008 – verb. 83- in data 9 luglio 2008 "Variazioni dei residui attivi e passivi, Rendiconto generale dell'esercizio finanziario 2007, Relazione annuale di verifica dei risultati gestionali ed economici – Approvazione"*
- *Provvedimento del Presidente prot. n.006934 in data 3 ottobre 2008 "Rendiconto generale dell'esercizio finanziario 2007– approvazione"*

Rendiconto generale
per l'esercizio finanziario 2007

LA NOTA INTEGRATIVA

Consiglio Nazionale delle Ricerche





Premessa

Le rendicontazioni relative all'esercizio finanziario 2007 vengono presentate a norma del regolamento di amministrazione, contabilità e finanza D.P. CNR n. 0025034 del 4 maggio 2005, di seguito denominato "regolamento".¹

Il predetto regolamento è conforme alle regole generali di contabilità pubblica di cui al D.P.R. 27/2/2003, n. 97 recante "Regolamento concernente l'amministrazione e la contabilità degli enti pubblici di cui alla legge 20 marzo 1975 n. 70".

La particolarità del regolamento del CNR rispetto al D.P.R. 97/2003 risiede nella rappresentazione dell'allocazione delle risorse e consuntivazione delle medesime attraverso lo strumento del piano di gestione. I piani di gestione consentono di rappresentare le attività di ricerca attraverso un sistema di commesse.

Di seguito è fornito un quadro delle relazioni esistenti tra il conto del bilancio e i piani di gestione dei Centri di responsabilità.

CONTO DEL BILANCIO		PIANI DI GESTIONE
DECISIONALE	GESTIONALE	
Dipartimenti Titoli Categorie	Dipartimenti Istituti Titoli Categorie Capitoli	Dipartimenti Progetti Istituti / Commesse Moduli Gruppo azioni elementari (GAE) Titoli Categorie Capitoli

I dipartimenti sono unità organizzative definite in ragione delle diverse macro aree di ricerca scientifica e tecnologica in cui è strutturato l'Ente. Essi costituiscono le unità previsionali di base (UPB) in cui è articolato il preventivo finanziario dell'Ente unitamente alle UPB "Ricerca spontanea a tema libero" e "Amministrazione dell'Ente"².

I progetti costituiscono un'articolazione dei Dipartimenti e sono individuati per classi di obiettivi omogenei. Svolgono funzioni di committenza per il segmento di rispettiva competenza (commessa)³. Le commesse rappresentano le attività di ricerca volte al raggiungimento di un risultato verso il progetto committente e realizzate da un centro di responsabilità di attività scientifica (Istituti)⁴. Gli Istituti

¹ Pubblicato sulla G.U. n. 124 del 30 maggio 2005 ed entrato in vigore il 1 giugno 2005. Adottato in attuazione del decreto legislativo 4 giugno 2005, n. 127 recante "Riordino del Consiglio Nazionale delle Ricerche".

² Cfr. art. 15 del comma 1 del regolamento di organizzazione e finanziamento e art. 2, comma 1, lettera i) del regolamento.

³ Cfr. artt. 15, comma 1, e 42, comma 2 del regolamento di organizzazione e funzionamento.

⁴ Cfr art. 44, comma 2, del regolamento di organizzazione.



costituiscono i centri di responsabilità nei quali si svolgono le attività di ricerca⁵. Essi afferiscono ad un solo Dipartimento ma, nell'ambito delle proprie attività di ricerca, possono operare anche per obiettivi progettuali di altri Dipartimenti. I moduli rappresentano un'articolazione delle commesse⁶. I G.A.E. sono un'ulteriore articolazione dei moduli e rappresentano un insieme di azioni omogenee legate allo svolgimento delle commesse. Le capitazioni di entrata e di spesa sono contenute nel G.A.E. e pertanto il piano di gestione è un'ulteriore sottoarticolazione del rendiconto finanziario gestionale.

1. Il conto del bilancio: i rendiconti finanziari decisionale e gestionale

I rendiconti finanziari decisionale e gestionale sono redatti in conformità degli allegati 6 e 7 al regolamento ed evidenziano:

- a) le entrate di competenza dell'anno, accertate, riscosse o rimaste da riscuotere;
- b) le uscite di competenza dell'anno, impegnate, pagate o rimaste da pagare;
- c) la gestione dei residui attivi e passivi degli esercizi precedenti;
- d) le somme riscosse e quelle pagate in conto competenza ed in conto residui;
- e) il totale dei residui attivi e passivi che si tramandano all'esercizio successivo.

Le unità previsionali di base sono le seguenti:

1. Terra e Ambiente
2. Energia e Trasporti
3. Agroalimentare
4. Medicina
5. Scienze della Vita
6. Progettazione Molecolare
7. Materiali e Dispositivi
8. Sistemi di Produzione
9. Tecnologie dell'Informazione e delle Comunicazioni
10. Identità Culturale
11. Patrimonio Culturale
12. Ricerca spontanea a tema libero
13. Amministrazione dell'Ente.

Nel rendiconto finanziario gestionale le UPB relative ai Dipartimenti si articolano nei centri di responsabilità scientifica (Istituti) per la rappresentazione delle movimentazioni inerenti alle commesse riferibili ai progetti dipartimentali per i quali hanno operato. Pertanto, un Istituto può comparire sotto più Dipartimenti. Analogamente, la UPB "Ricerca spontanea a tema libero" si articola nelle movimentazioni inerenti ai diversi Istituti che hanno partecipato a tale ricerca.

⁵ Cfr art. 24, del regolamento di organizzazione.

⁶ Cfr art. 44, comma 3, del regolamento di organizzazione.



1.1 La gestione di competenza

Le *entrate accertate*, escluse le partite di giro⁷, ammontano ad euro 858.410.130,24 (- 5,7% rispetto al 2006; - 4% rispetto al 2005) come di seguito ripartite e confrontate con i due esercizi finanziari precedenti:

	Entrate accertate			
	2005	2006	2007	variazioni rispetto al 2006
- finanziamento ordinario del MUR	547.865.495,00	540.232.017,00	551.726.176,00	+ 11.494.159,00
- finanziamenti da parte dei Ministeri	88.471.035,36	84.109.428,87	70.438.716,79	- 13.670.712,08
- finanziamenti da parte dell'Unione Europea e di Organismi internazionali	38.014.050,08	41.828.006,25	33.512.521,99	- 8.315.484,26
- finanziamenti da parte delle Regioni e degli Enti locali	32.056.759,02	43.586.217,30	33.930.233,92	- 9.655.983,38
- finanziamenti da parte di altri Enti del settore pubblico e privato	31.936.328,05	23.992.052,83	22.572.862,99	- 1.419.189,84
- entrate derivanti dalla vendita di prodotti e da prestazione di servizi	107.780.916,87	118.519.551,90	124.435.925,07	+ 5.916.373,17
- redditi e proventi patrimoniali ⁸	925.656,77	1.632.032,85	1.270.734,88	- 361.297,97
- altre entrate ⁹	18.011.753,86	16.403.321,29	20.128.430,38	+ 3.725.109,09
- entrate per la alienazione di beni patrimoniali	29.000.000,00	39.441.558,00	141.111,11	- 39.300.446,89
- entrate per la riscossione di crediti	423.086,70	526.921,88	253.417,11	- 273.504,77
Totale entrate accertate	894.485.081,71	910.271.108,17	858.410.130,24	- 51.860.977,93

Le minori entrate accertate rispetto agli anni precedenti sono prevalentemente dovute alla vendita non realizzata nel 2007 degli immobili di proprietà siti in Roma, via Bolognola, via Cineto Romano e via dei Taurini. Il Consiglio di Amministrazione con delibera n. 222/2007 ha ritenuto necessario confermare le predette alienazioni, nuovamente previste nel bilancio di previsione 2008, per il proseguimento del piano di razionalizzazione del patrimonio immobiliare dell'Ente avviato a partire dal 2005.

Per quanto riguarda i finanziamenti provenienti dalle Amministrazioni pubbliche ad esclusione del leggero incremento (+2% rispetto al 2006; +1% rispetto al 2005) del contributo di funzionamento del MUR, le minori entrate sono imputabili agli effetti delle leggi finanziarie sulle disponibilità delle predette Amministrazioni e non certo ad una minore partecipazione della rete scientifica alle iniziative di ricerca, come dimostra l'incremento invece realizzato sulle entrate derivanti da prestazioni di servizi. Infine, per quanto riguarda i finanziamenti da parte dell'Unione Europea, l'esercizio finanziario 2007 è da considerare un "anno ponte" tra il VI° programma quadro (entrate residuali) e l'avvio del VII°. Le partecipazioni a quest'ultimo programma risulteranno pienamente visibili nel 2008. Risulta infatti che i progetti assegnati all'Ente sono

⁷ Pari ad euro 299.748.122,63.

⁸ Relative a interessi attivi, locazioni, sfruttamento brevetti.

⁹ Relative a: indennizzi a fronte di sinistri, restituzione ratei borse di studio, altri recuperi e rimborsi diversi.



in aumento rispetto al precedente programma e che, tra le strutture di ricerca Italiane il CNR è il maggior attrattore dei finanziamenti Europei.

Si reputa opportuno precisare che l'accertamento assunto ai sensi dell'art.24 del regolamento, è registrato direttamente sul G.A.E. pertinente (mediante l'accesso, via rete, alla procedura informatica SIGLA di contabilità dell'Ente), dalle segreterie amministrative dei centri di responsabilità competenti all'accertamento. Al predetto accertamento segue la registrazione del documento attivo, intendendo per tale qualsiasi documento (fattura attiva, rendicontazione delle spese, relazione scientifica etc.) che, comprovando lo svolgimento dell'attività da cui l'entrata è generata e comunque l'esigibilità del credito, consente di determinare i ricavi da imputare all'esercizio.

Mediante la registrazione del documento attivo:

- vengono confermate o rideterminate le date e gli importi di scadenza del credito;
- sono definiti i profili fiscali;
- vengono trasformati in economici i dati finanziari, determinando, su indicazione del centro di responsabilità interessato, la quota parte di entrata da imputare ai ricavi dell'esercizio o degli esercizi successivi.

Le somme accertate nell'esercizio, ma non riscosse al termine del medesimo, sono iscritte nel conto dei residui attivi, a condizione che abbiano prodotto un documento attivo.

Le *spese impegnate*, escluse le partite di giro¹⁰, ammontano ad euro 874.060.695,89 (-9% rispetto al 2006; -1% rispetto al 2007), come di seguito ripartite e confrontate con i due esercizi finanziari precedenti:

	Spese impegnate			
	2005	2006	2007	Variazioni rispetto al 2006
- spese per gli organi dell'Ente	1.366.178,50	1.080.000,00	1.237.000,00	+ 157.000,00
- spese per il personale	415.181.421,34	495.579.400,49	444.386.645,58	- 51.192.754,91
- beni di consumo e servizi	122.144.651,15	134.371.176,22	133.043.878,98	- 1.327.297,24
- beni, servizi, e prestazioni tecnico- scientifici	175.718.566,82	173.320.494,20	170.495.804,31	- 2.824.689,89
- dottorati, borse di studio ed assegni di ricerca	29.915.776,88	31.429.236,50	29.829.444,75	- 1.599.791,75
- oneri tributari	7.922.838,75	10.099.574,44	11.184.895,60	+ 1.085.321,16
- oneri finanziari	3.185.031,94	2.865.230,39	2.500.002,80	- 365.227,59
Totale spese correnti	755.434.465,38	848.745.112,24	792.677.672,02	- 56.067.440,22
- opere immobiliari	15.132.586,77	13.467.795,27	7.162.770,51	- 6.305.024,76
- acquisizioni di beni di uso durevole	66.437.255,70	45.231.982,37	34.522.581,10	- 10.709.401,27
- partecipazioni	11.246.340,20	461.445,90	1.447.672,26	+ 986.226,36
- indennità di anzianità	29.251.068,88	48.000.000,00	30.000.000,00	- 18.000.000,00
Totale investimenti	122.067.251,55	107.161.223,54	73.133.023,87	- 34.028.199,67
- rimborso mutui	8.284.910,49	8.230.000,00	8.250.000,00	+ 20.000,00
Totale spese impegnate	885.786.627,42	964.136.335,78	874.060.695,89	- 90.075.639,89

¹⁰ Pari ad euro 299.748.122,63



I minori impegni assunti rispetto al 2006 sono in massima parte dovuti ai maggior oneri sostenuti nel precedente esercizio per l'applicazione del nuovo CCNL e per la corresponsione degli arretrati dovuti al personale.

Rispetto alle previsioni di spesa (euro 923.068.771,44) contenute nel documento di assestamento del preventivo finanziario 2007 approvato dal Consiglio di Amministrazione nella riunione del 20 dicembre 2006, delibera n. 221, gli importi impegnati sono inferiori del 5%. I minori impegni assunti sono prevalentemente correlati alla previsione di spesa inerente alla rimodulazione dell'Intesa di programma per il Mezzogiorno CNR/MUR non più realizzata nel 2007 (Edilizia e strumentazione per 62 milioni di euro) nonché alla prevista accensione di un mutuo per spese di investimento non più effettuata¹¹.

Alcune differenze con la previsione delle singole categorie di spesa di cui alla deliberazione sopracitata sono dovute a modifiche di piani di gestione adottate direttamente dalle strutture dell'Ente ai sensi dell'art. 21 del regolamento.

In particolare e con riferimento alla macroripartizione delle risorse da fonti interne esposta nella relazione programmatica del Presidente al preventivo 2007¹², si fornisce, di seguito, il confronto con quanto impegnato in c/competenza 2007.

x 1.000

	Previsone iniziale		Importi impegnati	
	parziali	totali	parziali	totali
SPESE A GESTIONE ACCENTRATA (Struttura amministrativa centrale)				
Organi dell'ente e Uffici di diretta collaborazione		1.484		1.521
- Organi di governo	1.200		1.237	
- Collegio dei Revisori dei Conti	100		100	
- Rapporti con i media e comunicazione istituzionale	184		184	
Investimenti immobiliari		49.850		14.750
- Costruzione, acquisizione e manutenzione straordinaria immobili	4.000		4.000	
- Costruzione immobili con accensione di mutuo	32.900		0	
- Quote ammortamento mutui	8.450		8.250	
- Interessi su mutui	4.500		2.500	
Spese per il personale		443.910		427.605
- Stipendi a personale a tempo indeterminato	235.820		222.820	
- Stipendi a personale a tempo determinato	32.350		32.350	
- Trattamento accessorio	38.870		38.870	
- Indennità responsabili degli uffici di diretta collaborazione	120		120	
- Imposte e contributi a carico dell'ente	106.750		103.445	
- Acquisto di buoni fruttiferi postali (TFR personale iscritto INPS)	10.000		3.200	
- T.F.R. personale iscritto all'INPDAP e al CPS	20.000		26.800	
Altre spese per il personale		11.552		11.552
- Formazione	0		0	

¹¹ Cfr "Relazione programmatica del presidente al bilancio preventivo per l'esercizio finanziario 2007", pag. 56.

¹² Cfr "Relazione programmatica del presidente al bilancio preventivo per l'esercizio finanziario 2007", pag. 58.



x 1.000

	Previsione iniziale		Importi impegnati	
	parziali	totali	parziali	totali
- Benefici di natura assistenziale e sociale	2.582		2.582	
- Equo indennizzo	510		510	
- Equo premio agli inventori	40		40	
- Missioni (solo amministrazione centrale)	520		520	
- Mensa (solo amministrazione centrale)	750		750	
- Indennità e compensi ai responsabili di progetto, ai responsabili di commessa e ai Panel di valutazione	1.300		1.300	
- Indennità e compensi ai direttori di istituto (personale esterno all'Ente)	5.850		5.850	
Convenzioni e consorzi		12.200		11.759
<i>CNISM, INSIM, RFX, Fondazione S. Lucia, Comune S. Marco dei Cavoti, Cineca, Ercin-Geie, Geophysica, Airi, Campec, Sincert, spin-off, etc.</i>	8.600		8.159	
- Rete GARR - Associazione Consortium GARR (dorsale nazionale)	2.500		2.500	
- Rete GARR - (distribuzione regionale) canoni linee, manutenzioni, servizi	1.100		1.100	
Mezzi oceanografici		8.392		8.660
Attività internazionale		9.019		11.319
- Accordi internazionali	200		915	
- Mobilità dei ricercatori	700		700	
- Iniziative per l'internazionalizzazione della rete scientifica	34		34	
- Programmi e progetti internazionali	2.085		2.670	
- Partecipazione ad attività di organismi internazionali	1.110		1.110	
- sorgenti neutroniche - ISIS	1.790		1.790	
- ILL - Institut Laue Langevin	3.100		3.100	
- EUREKA	0		1.000	
Estensione e mantenimento brevetti		600		600
Biblioteca centrale		800		830
Affitti		19.670		19.419
Funzionamento		9.406		9.291
- Relazioni con il pubblico	50		50	
- Comitato per le pari opportunità	20		13	
- Programmazione operativa	500		768	
- Promozione e sviluppo collaborazioni con l'esterno	138		130	
- Gestione informatica dei documenti, dei flussi documentali e degli archivi	132		132	
- Realizzazione, stampa, diffusione e spedizione pubblicazioni	200		205	
- Prevenzione e protezione	580		536	
- Reti e telecomunicazioni	1.100		1.096	
- Sistemi informativi	1.000		1.000	
- Affari legali	100		100	
- Manutenzione immobili in proprietà (solo amministrazione centrale)	800		523	
- Vigilanza, pulizia, giardinaggio, facchinaggio, mobili ed arredi, manutenzioni, utenze, spese varie d'ufficio (solo amministrazione centrale)	3.786		3.752	
- Imposte e tasse	1.000		986	



x 1.000

	Previsione iniziale		Importi impegnati	
	parziali	totali	parziali	totali
Totale spese a gestione accentrata		566.883		517.306
SPESE A GESTIONE DIRETTA DELLE STRUTTURE SCIENTIFICHE		52.752		86.305
TOTALE GENERALE		619.635		603.611

Conseguentemente gli importi impegnati in c/competenza 2007 possono essere come di seguito riepilogati:

	x mille
• totale impegnato su risorse provenienti da fonti interne	603.611
• totale impegnato su risorse provenienti da fonti esterne	<u>270.450</u>
Totale impegnato	<u>874.061</u>

Il disavanzo di competenza pari ad euro 15.650.565,65¹³ risulta coperto attraverso il parziale utilizzo dell'avanzo di amministrazione degli esercizi precedenti pari ad euro 53.024.270,93.

Infine, per completezza di informazione sulla gestione di competenza 2007 si espone di seguito la situazione dei fondi di riserva a chiusura dell'esercizio a confronto con la previsione iniziale 2007.

	Iniziale	Variazioni	Finale
- fondo di riserva	1.000.016,00	- 642.829,07	357.186,93
- fondo speciale per rinnovi contrattuali ..	16.082.300,00	0,00	16.082.300,00
- fondo rischi ed oneri	22.342.300,00	- 5.000.000,00	17.342.300,00
Totale fondi	39.424.616,00	- 5.642.829,07	33.781.786,93

Tutti i prelievi dai Fondi sono stati approvati dal Consiglio di Amministrazione previo parere favorevole dei Revisori dei Conti.

¹³ Così determinato:

- accertato in c/competenza 2007	+ 858.410.130,24
- impegnato in c/competenza 2007	+ <u>874.060.695,89</u>
disavanzo di competenza	- <u>15.650.565,65</u>



Si reputa opportuno precisare che l'impegno, assunto ai sensi dell'art.28 del regolamento, è registrato direttamente sul G.A.E. pertinente (mediante l'accesso, via rete alla procedura informatica SIGLA di contabilità dell'Ente) dalle segreterie amministrative dei centri di responsabilità che hanno contratto il rapporto obbligatorio. Al predetto impegno segue la registrazione del documento passivo (fase della liquidazione).

È considerato documento passivo qualsiasi documento in grado di comprovare l'attività svolta dalla controparte e comunque il suo diritto ad ottenere il pagamento del suo credito. La fase della liquidazione è avviata allorché il documento passivo perviene al centro di responsabilità ed è conclusa proprio dalla registrazione del medesimo documento ad opera della segreteria amministrativa. La registrazione aggiorna il registro degli impegni con i dati risultanti dalla liquidazione, in particolare la registrazione:

- conferma o ridetermina le date e gli importi dei pagamenti da effettuare;
- definisce i profili fiscali;
- specifica la quota parte degli importi relativi alle prestazioni che sono già state rese ed a quelle che devono essere ancora rese dal creditore;
- trasforma in economici i dati finanziari, determinando, su indicazione del centro di responsabilità interessato, la quota parte di spesa da imputare ai costi dell'esercizio o di esercizi successivi. Qualora il documento passivo si riferisca all'acquisizione di beni che sono oggetto di inventariazione, il sistema definisce la quota di ammortamento del bene da imputare ai costi del centro di responsabilità.

Le somme impegnate e non pagate al termine dell'esercizio sono iscritte nel conto dei residui.

In ordine alle *disposizioni legislative finalizzate al contenimento di talune tipologie di spesa*, si ricorda che il CNR è articolato in n. 138¹⁴ centri di responsabilità, distribuiti su tutto il territorio nazionale e che nell'ambito delle disponibilità attribuite ai medesimi con l'approvazione del bilancio di previsione, gli stessi operano con autonomia finanziaria e gestionale.

Con apposite circolari, tutte trasmesse per doverosa conoscenza al Collegio dei Revisori dei Conti, la Direzione Generale dell'Ente dirama le necessarie direttive ai predetti centri di responsabilità per l'applicazione delle disposizioni di legge a cui il CNR deve assoggettarsi. Le disposizioni in argomento vengono inoltre ricordate nelle note circolari trasmesse a tutte le strutture dell'Ente in sede di avvio del procedimento previsto dai regolamenti del CNR per la predisposizione del bilancio preventivo.

Ciò premesso si rappresenta quanto segue:

- la spesa impegnata nel 2007 (euro 2,772 milioni) per relazioni pubbliche, convegni, mostre, pubblicità e rappresentanza è risultata superiore al limite prescritto dall'articolo 1, comma 10, della legge n. 266/2005 e successive modificazioni (40% di quella sostenuta nell'anno 2004). Considerato che

¹⁴ n. 107 Istituti di ricerca, n.2 programmi nazionali, n. 17 Aree di ricerca, n. 11 Dipartimenti nonché la Struttura Amministrativa Centrale



nell'esercizio finanziario 2004 la spesa impegnata è stata pari a 4,451 milioni di euro, è stato comunque realizzato un risparmio del 38% rispetto al predetto esercizio. Il superamento del limite imposto dalla norma soprarichiamata è totalmente dovuto alle attività di diffusione, valorizzazione e divulgazione scientifica espletate per la realizzazione di progetti oggetto di rendicontazione, finanziati da soggetti esterni all'Ente. Il mancato sostenimento della spesa farebbe venir meno la predetta realizzazione. Peraltro, si osserva che le attività in argomento sono tra le finalità dell'Ente previste dal Decreto Legislativo 4 giugno 2003, n. 127, recante "Riordino del Consiglio Nazionale delle Ricerche";

- la spesa impegnata nel 2007 (euro 850 mila) per l'acquisto, la manutenzione, il noleggio e l'esercizio di autovetture è risultata superiore al limite prescritto dall'articolo 1, comma 11, della legge n. 266/2005 e successive modificazioni (50% della spesa sostenuta nell'anno 2004). Considerato che nell'esercizio finanziario 2004 la spesa sostenuta è stata pari a 1,184 milioni di euro, è stato comunque realizzato un risparmio del 28% rispetto al predetto esercizio. Anche in questo caso valgono le stesse considerazioni svolte al punto precedente in ordine alla realizzazione di progetti di ricerca oggetto di rendicontazione, finanziati da soggetti terzi all'Ente. Inoltre, si osserva che i mezzi di trasporto utilizzati dalle strutture dell'Ente sono correlati all'espletamento di funzioni strettamente connesse con le attività di ricerca e non assimilabili nel loro utilizzo per esempio, alle auto di servizio ministeriali. Solo la sede centrale dell'Ente che ospita gli Organi di governo e di direzione, ha in uso quattro autovetture di servizio e la spesa sostenuta per le medesime ha pressoché rispettato il limite imposto dalla norma¹⁵;
- le decurtazioni prescritte dall'art. 1, commi 58, 59 e 63 della legge 266/2005 sono state effettuate e nel 2006 è stato relazionato¹⁶ al MEF come prescritto dal comma 61, dall'art. 1 soprarichiamato. Alla chiusura dell'esercizio finanziario 2007, l'importo complessivamente accantonato da far affluire al Fondo nazionale per le politiche sociali è pari ad euro 97.934,56. In ordine al contenimento della spesa per commissioni comitati ed altri organismi di cui all'art. 29 del decreto legge n. 223/2006, convertito dalla legge n. 248/2006, si fa presente che al di fuori degli organi previsti dal Decreto legislativo 127/2003 recante "Riordino del CNR", oggetto delle decurtazioni soprarichiamate, l'Ente non ha altri organi collegiali o monocratici;
- le spese impegnate nel 2007 per manutenzione ordinaria e straordinaria¹⁷ degli immobili utilizzati sono inferiori rispettivamente all'1% ed all'1,5%

¹⁵ La spesa sostenuta nel 2004 è stata pari a 63.293,73 euro mentre nel 2007 è stata pari a 37.079,20 euro.

¹⁶ Nota CNR prot. 0081941 del 24/11/2006, inviata per conoscenza anche al Collegio dei Revisori dei Conti.

¹⁷ Sono stati assunti impegni come segue:

euro 2.352.250,52	per manutenzione ordinaria immobili in locazione
euro 4.638.928,83	per manutenzione ordinaria immobili in proprietà
euro 5.655.993,00	per manutenzione straordinaria immobili in proprietà



del valore degli immobili¹⁸. Pertanto il CNR non deve procedere ad alcun versamento all'entrata del bilancio dello Stato entro il 30/6/2008 (articolo 2, comma 623, della legge n. 244/2007). Per quanto riguarda gli stanziamenti 2008, gli stessi sono contenuti nei limiti imposti dalla norma.

Su altre disposizioni legislative non direttamente correlate alla gestione finanziaria verrà riferito nella relazione di gestione e di verifica dei risultati gestionali ed economici del Direttore Generale.

1.2 La gestione in conto residui

La gestione nel corso dell'esercizio finanziario 2007 dei *residui attivi* pregressi presenta al 31/12/2007, le seguenti risultanze:

• residui attivi all'1/1/2007:	343.135.265,89
• cancellati:	-8.394.592,81
• riscossi:	<u>-219.749.661,34</u>
• totale al 31/12/2007 delle partite attive provenienti dalla gestione dei residui	<u>114.991.011,74</u>

L'allegato 3 al conto del bilancio fornisce la situazione dei residui attivi degli esercizi precedenti.

In ordine agli importi cancellati si evidenzia che:

- euro 7.508.724,90 sono relativi ad alcune partite attive residue dell'Istituto di Fisiologia Clinica ora di competenza della "Fondazione CNR/Regione Toscana Gabriele Monasterio per la Ricerca Medica e di Sanità Pubblica" che ha iniziato la propria attività il 1° novembre 2007 divenendo titolare delle attività sanitarie specialistiche precedentemente svolte dal predetto Istituto CNR come "CREAS IFC – CNR";
- euro 774.685,35 sono relativi alle partite attive residue del Programma nazionale "G.N. difesa rischi chimici industriali ed ecologici" che ha chiuso la propria attività.

I predetti importi sono bilanciati da analoga operazione effettuata per le partite passive.

Le motivazioni delle restanti cancellazioni effettuate, pari a 111.182,56, sono le seguenti:

- i costi per l'esperimento di atti diretti ad ottenere la riscossione dei crediti superano l'importo da recuperare;
- insussistenza di crediti residuali risultanti dalla differenza tra corrispettivi od entrate ad altro titolo, fissati in valuta ed accertati in bilancio in base ad un

¹⁸ stimati come segue: euro 277,414 milioni gli immobili in locazione; euro 874 milioni gli immobili in proprietà.



- cambio presunto, ed il minore importo riscosso, per effetto di oscillazioni intervenute nel cambio della divisa;
- c) insussistenza di quote residuali di crediti in relazione alle minori somme incassate per arrotondamenti d'importo, per spese e commissioni bancarie, per spese postali, per imposte di bollo o di registro addebitate da Amministrazioni dello Stato sugli importi trasferiti all'Ente;
 - d) insussistenza dei crediti per quote residuali di corrispettivi esigibili in base a resa di conto e rendicontati per importi inferiori, con recupero in parte spese dell'importo non utilizzato.

Conclusivamente, sono stati riaccertati all'1/1/2008 residui attivi per euro 114.991.011,74 riferiti agli anni dal 2001 al 2006, in quanto ritenuti tuttora esigibili.

I complessivi residui attivi, ivi compresi quelli provenienti dalla gestione di competenza (euro 281.898.945,75), ammontano ad euro 396.889.957,49 (+16% rispetto al 2006), come di seguito ripartiti e confrontati con i due esercizi finanziari precedenti.

	Residui attivi			
	2005	2006	2007	variazioni rispetto al 2006
- finanziamento ordinario del MUR	168.784.711,70	102.108.544,00	161.861.700,00	+ 59.753.156,00
- finanziamenti da parte dei Ministeri	44.850.939,39	41.847.478,76	55.261.614,55	+ 13.414.135,79
- finanziamenti da parte dell'Unione Europea e di Organismi internazionali	11.422.731,90	14.618.670,20	13.039.275,23	- 1.579.394,97
- finanziamenti da parte delle Regioni e degli Enti locali	15.664.082,15	17.967.717,54	30.047.944,87	+ 12.080.227,33
- finanziamenti da parte di altri Enti del settore pubblico e privato	19.841.737,26	23.227.961,51	20.417.434,48	- 2.810.527,03
- entrate derivanti dalla vendita di prodotti e da prestazione di servizi	105.781.406,39	108.470.266,82	83.409.774,93	- 25.060.491,89
- redditi e proventi patrimoniali	288.754,91	549.286,42	483.195,80	- 66.090,62
- altre entrate	7.011.857,34	3.331.597,74	2.731.344,60	- 600.253,14
- entrate per la alienazione di beni patrimoniali	29.000.000,00	29.023.000,00	27.800.000,00	- 1.223.000,00
- entrate per partite di giro	5.798.631,87	1.990.742,90	1.837.673,03	- 153.069,87
Totale residui attivi	408.444.852,91	343.135.265,89	396.889.957,49	+ 53.754.691,60

Le poste singole di maggior rilievo sono da riferire a parte del contributo di funzionamento MUR 2007 erogato solo in corso esercizio 2008 ed all'importo di 27,8 milioni di euro relativi alla vendita della Azienda agricola di Scandicci per complessivi 29 milioni di euro.



Il predetto importo è stato incassato per euro 1,2 milioni a fine esercizio 2007 e per 27,8 milioni il 25/1/2008¹⁹.

La gestione dei **residui passivi** al 31/12/2007 presenta le seguenti risultanze:

• residui passivi all'1/1/2007:	465.111.776,28
• cancellati:	-15.385.799,76
• pagati:	<u>-318.059.415,91</u>
• totale partite passive al 31/12/2007 provenienti dalla gestione dei residui	<u>131.666.560,91</u>

Le motivazioni delle cancellazioni effettuate sono le seguenti:

- euro 8.283.410,25 per quanto già rappresentato in merito a residui attivi dell'Istituto di Fisiologia Clinica e del Gruppo Nazionale difesa rischi chimici industriali ed ecologici;
- euro 7.102.389,51 per motivazioni speculari a quanto già illustrato per i residui attivi al precedente punto d) nonché ad economie realizzate su contratti conclusi.

L'allegato 3 al conto del bilancio fornisce la situazione dei residui passivi degli esercizi precedenti relativi agli esercizi finanziari 2005 e 2006.

I complessivi residui passivi, ivi compresi quelli provenienti dalla gestione di competenza (euro 318.935.159,43), ammontano ad euro 450.601.720,04 (-3% rispetto al 2006), come di seguito ripartiti e confrontati con i due esercizi finanziari precedenti.

¹⁹ Per quanto riguarda l'immobile in proprietà sito in Firenze – Via Panciatichi n. 64, la vendita, prevista nel 2004 e successivamente nel 2005, non è stata mai realizzata, come risulta dai consuntivi dell'Ente. Pertanto, non vi è alcuna scrittura nella contabilità del CNR. Si ricorda, in proposito, che nel 2006 l'edificio è stato occupato, mentre era in corso la predisposizione degli atti per procedere alla stipula, a seguito di aggiudicazione, del contratto di vendita. L'Ente presentò denuncia alla procura della Repubblica di Firenze. Nel mese di giugno 2008 l'immobile è stato liberato dagli occupanti e si sta procedendo per metterlo in sicurezza.



	Residui passivi			
	2005	2006	2007	Variazioni rispetto al 2006
- spese per gli organi dell'Ente	845.811,92	1.143.423,51	1.608.522,22	+ 465.098,71
- spese per il personale	84.024.325,72	57.216.102,53	93.507.212,82	+ 36.291.110,29
- beni di consumo e servizi	81.626.026,07	72.258.542,56	84.793.271,16	+ 12.534.728,60
- beni, servizi, e prestazioni tecnico- scientifici	128.160.195,17	144.924.809,57	136.764.267,57	- 8.160.542,00
- dottorati, borse di studio ed assegni di ricerca	28.101.508,15	28.841.122,97	27.642.383,49	- 1.198.739,48
- oneri tributari.....	3.922.342,53	3.035.571,98	5.187.094,94	+ 2.151.522,96
- oneri finanziari	21.301,18	118.661,26	42.865,00	- 75.796,26
Totale residui spese correnti	326.701.510,74	307.538.234,38	349.545.617,20	+ 42.007.382,82
- opere immobiliari	12.591.493,71	16.489.432,92	9.062.698,75	- 7.426.734,17
- acquisizioni di beni di uso durevole	55.795.521,58	48.873.102,89	41.345.086,49	- 7.528.016,40
- partecipazioni	480.467,70	251.221,33	1.150.843,71	+ 899.622,38
- indennità di anzianità	13.581.930,48	35.799.738,61	2.358.837,12	- 33.440.901,49
- depositi definitivi	-	1.549,11	0	- 1.549,11
Totale residui di investimento	82.449.413,47	101.415.044,86	53.917.466,07	- 47.486.029,68
- rimborso mutui	59.698,78	59.621,86	74.400,97	+ 14.779,11
- partite di giro	46.706.824,97	56.098.875,18	47.064.235,80	- 9.034.639,38
Totale residui passivi	455.917.447,96	465.111.776,28	450.601.720,04	- 14.508.507,13

1.3 La situazione amministrativa e l'avanzo di amministrazione

La *situazione amministrativa* evidenzia quanto segue:

Fondo di cassa all'1/1/2007	Riscossioni +	Pagamenti -	Fondo di cassa al 31/12/2007
175.000.781,32	1.096.008.968,46	1.172.933.075,00	98.076.674,78

L'allegato 2 al conto del bilancio fornisce l'elenco di tutti i saldi di cassa dei conti CNR che sommano ad euro 98.076.674,78.

Di seguito è dimostrato il risultato dell'esercizio:

Fondo di cassa 31/12/2007	Residui attivi +	Residui passivi -	Avanzo di amministrazione
98.076.674,78	396.889.957,49	450.601.720,04	44.364.912,23



Il predetto avanzo risulta, altresì, dimostrato come segue:

Avanzo di amministrazione al 31/12/2006.....		53.024.270,93
Entrate accertate per competenza.....	1.158.158.252,87	
Spese impegnate per competenza.....	1.173.808.818,52	
Disavanzo di competenza.....		-15.650.565,65
Variazioni intervenute nei residui attivi.....	-8.394.592,81	
Variazioni intervenute nei residui passivi.....	15.385.799,76	
Sbilancio nelle variazioni dei residui	+	<u>6.991.206,95</u>
Avanzo di amministrazione al 31/12/2007		<u>44.364.912,23</u>

La tabella che segue offre un'ulteriore rappresentazione dell'avanzo di amministrazione 2007, ripartito secondo specifiche finalità. Emerge che l'avanzo è, per massima parte, vincolato nel suo utilizzo o all'applicazione di norme regolamentari (Fondo rinnovi contrattuali) o alla realizzazione di attività già definite (nuova Intesa di programma per il Mezzogiorno CNR/MUR) e per l'81% già applicato al preventivo finanziario 2008.

<i>Descrizione</i>	<i>Avanzo accertato 2007</i>	<i>Importi già applicati al bilancio 2008</i>	<i>Maggior avanzo 2007 da applicare al bilancio 2008</i>
Ordinario	8.576.712,23	4.023.200,00	4.553.512,23
Fondo speciale per rinnovi contrattuali	16.082.300,00	16.082.300,00	-
Nuova Intesa di programma CNR/MUR	19.705.900,00	19.705.900,00	-
Avanzo di Amministrazione al 31/12/2007	44.364.912,23	39.811.400,00	4.553.512,23

2. Lo Stato Patrimoniale e il Conto Economico

Lo Stato Patrimoniale e il Conto Economico sono stati redatti in conformità agli articoli 46, 47, e 48 del regolamento dell'Ente e per quanto applicabili, secondo le disposizioni contenute negli articoli 2424, 2425, 2426 del Codice Civile, come prescritto dal predetto regolamento.

I documenti sono stati predisposti applicando i medesimi criteri di valutazione adottati nell'esercizio precedente e, redatti in unità di euro, senza cifre decimali (art. 2423 c.c.), come raccomandato dal MEF con nota prot. n. 0047193 in data 28 aprile 2008, inerente al bilancio preventivo 2008 del CNR.

Le voci costituenti lo Stato Patrimoniale e il Conto Economico sono presentate in forma comparativa rispetto alle corrispondenti voci dell'esercizio precedente, in quanto fra di loro coerenti ed omogenee salvo, eventualmente, quanto diversamente indicato nel presente documento.



Lo *Stato Patrimoniale* è strutturato secondo lo schema a sezioni contrapposte in modo da esporre la situazione patrimoniale e finanziaria dell'Ente.

Le *immobilizzazioni immateriali* sono costituite dai brevetti registrati dall'Ente ed iscritti in apposito registro. Il loro valore è determinato su indicazione del centro di responsabilità che ne ha promosso la registrazione e che, a tal fine, tiene conto delle spese sostenute per svolgere l'attività che li ha prodotti.

Le *immobilizzazioni materiali* sono iscritte al costo di acquisto, compresi gli oneri accessori di diretta imputazione e sono soggette ad ammortamento.

In bilancio il valore dei cespiti risulta rettificato dell'importo dell'ammortamento effettuato, senza cioè, l'iscrizione di alcun fondo rettificativo nel passivo.

Le aliquote di ammortamento applicate alle singole categorie di immobilizzazioni materiali sono le seguenti:

- Immobili	3%
- Mobili e Arredi	12%
- Macchine e strumentazioni scientifiche	20%
- Automezzi	25%
- Navi e imbarcazioni minori	25%

I coefficienti adottati sono quelli previsti dal decreto ministeriale 31 dicembre 1988 per "Altre attività".

I beni mobili degli Istituti CNR confluiti nell'INAF sono stati trasferiti al predetto Ente²⁰. Per quanto riguarda i beni dell'ex Istituto CNR "Metrologia G. Colonnetti" confluito nell'Istituto Nazionale di Ricerca Metrologica, sono stati trasferiti al suddetto Ente nel 2008²¹.

Tra le immobilizzazioni materiali sono evidenziate le immobilizzazioni in corso ed acconti; si tratta degli immobili in costruzione non ancora utilizzabili e, pertanto, non ancora soggetti al processo di ammortamento.

L'allegato 1 dello Stato patrimoniale fornisce l'elenco degli immobili del CNR ivi compresi quelli in costruzione e le variazioni intervenute nel corso dell'esercizio.

Le *immobilizzazioni finanziarie* sono distinte in partecipazioni e crediti a lungo termine.

Tra le partecipazioni sono valorizzate le quote di partecipazione del CNR a consorzi e società; il valore attribuito corrisponde all'effettivo onere che l'Ente ha sostenuto per l'acquisizione delle quote consortili o societarie.

Tra i crediti a lungo termine, sono evidenziati gli investimenti in buoni fruttiferi postali per l'accantonamento del TFR del personale iscritto INPS nonché i fondi assicurativi accantonati per TFR. L'importo pari ad euro 80.271.334 è così composto:

²⁰ Accordo ex art.22 comma 3 del D.L.n.138/2003 tra INAF e CNR prot.0075018 dell'11/10/2007.

²¹ Verbale di trasferimento dei beni mobili e delle attrezzature dell'ex Istituto CNR "Metrologia Gustavo Colonnetti" ora confluito all'INRIM prot. 0000586 del 7/02/2008.



- euro 78.547.328,00 Buoni Postali Fruttiferi
- euro 1.724.006,00 Assicurazione INFM

In particolare, l'acquisto di buoni avviene annualmente per un importo pari alla quota di TFR maturato dal predetto personale. Di contro, la loro riduzione è determinata dai disinvestimenti legati alla cessazione dal servizio del personale stesso. L'economista della Struttura amministrativa centrale cura la registrazione dei predetti movimenti in un apposito registro.

I Fondi assicurativi accantonati dall'INFM nel periodo antecedente l'accorpamento al CNR, sono in fase di liquidazione, al fine di omogeneizzare il TFR del personale confluito a quello dell'Ente.

Tra le voci dell'*attivo circolante*, richiedono alcune considerazioni i crediti e i fondi economali.

I crediti sono iscritti al valore nominale, infatti il valore coincide con l'importo dei documenti attivi registrati e non ancora riscossi.

La voce "fondi economali" comprende l'importo dei fondi chiusi dopo il 31/12/2007, quali risultano dal conto di bilancio dell'Ente.

Il *fondo rischi* indennità anzianità personale INPS, inserito nella situazione patrimoniale dell'Ente sin dall'esercizio 2001²², non ha subito variazioni nel 2007. Il fondo per rischi di crediti inesigibili inserito nel 2003 ed incrementato, nell'esercizio 2006, di 136.520,00 euro, pari al valore iscritto nello stato patrimoniale al 31 dicembre 2005 dell'INOA, non ha subito variazione.

Il *Fondo trattamento di fine rapporto* rappresenta il debito che l'Ente ha nei confronti dei propri dipendenti per la parte di retribuzione la cui corresponsione è differita alla cessazione del rapporto di lavoro: i relativi dati sono forniti dalle posizioni dei singoli dipendenti annotate nella contabilità del personale. Le indennità maturate a tutto l'esercizio 2007 sono complessivamente valutate in 356.463.745,00 euro, di cui 78.547.328,00 euro relativi al personale iscritto INPS, pari alla sopra richiamata voce delle immobilizzazioni finanziarie inerente ai Buoni fruttiferi postali ed euro 277.916.417,00 relativi al personale iscritto INPDAP ex gestione CPDL o CPS comprensivi degli accantonamenti per il personale degli Enti accorpati.

La quota più rilevante dei *debiti* è rappresentata dai debiti di funzionamento, il cui importo corrisponde a quello risultante dai documenti passivi registrati e non ancora pagati nell'esercizio.

L'importo dei *mutui in ammortamento*, ovvero il debito residuo che l'Ente ha nei confronti dell'Istituto di credito erogante, è agevolmente analizzabile dall'allegato 2 alla situazione patrimoniale.

²² Come suggerito dalla Corte dei Conti nella relazione sul risultato del controllo eseguito sulla gestione finanziaria del CNR per l'esercizio 2000 – determinazione n. 18/2000 – “per fronteggiare gli oneri latenti relativi al trattamento di fine rapporto per il personale ex INPS”.



I *ratei* esprimono quote di ricavi o di costi di competenza dell'esercizio in chiusura ma esigibili in esercizi successivi; i *risconti*, invece, misurano quote di costi e di ricavi sostenuti entro la chiusura dell'esercizio ma di competenza di esercizi successivi.

I ratei e i risconti, sia attivi che passivi, sono stati calcolati in relazione alle date di competenza economica indicate in fase di registrazione del documento amministrativo.

Nei *conti d'ordine* sono riportati i valori dei beni di terzi, in possesso temporaneo dell'Ente, opportunamente registrati in inventario in un'apposita categoria (categoria 7) in modo da evidenziarli distintamente dai beni di proprietà dell'Ente stesso.

Il *Conto Economico* è strutturato in forma scalare, in modo da pervenire attraverso successive aggregazioni, al risultato economico d'esercizio.

Tale forma di rappresentazione consente di evidenziare il contributo di ciascuna area di gestione alla redditività generale.

I *proventi* e i *costi* della gestione, sono grandezze derivanti dalla registrazione di documenti amministrativi, attivi e passivi, opportunamente decurtati dai risconti ed integrati dai ratei.

Gli *ammortamenti* sono calcolati sui singoli cespiti inseriti nell'inventario dell'Ente in relazione ai coefficienti sopra indicati. L'allegato 3 alla situazione patrimoniale fornisce il quadro riepilogativo dei predetti ammortamenti.

Le *variazioni delle rimanenze* sono riferite alle giacenze di materiali esistenti nei magazzini dell'Ente.

Gli *oneri diversi di gestione* sono prevalentemente dovuti alle spese bancarie e alle oscillazioni dei cambi.

La quota annuale di *accantonamento* al fondo *TFR* comprende sia la quota dei buoni postali che l'Ente ha acquistato a tal fine nell'esercizio per il personale iscritto INPS, sia quella calcolata per il personale iscritto INPDAP.

Conclusivamente, per quanto riguarda l'esposizione contabile del TFR, si riassume quanto di seguito indicato:

- le indennità liquidate annualmente al personale cessato dal servizio figurano tra le uscite in conto capitale;
- il conto economico accoglie esclusivamente le quote annuali di adeguamento del relativo fondo di accantonamento;
- il predetto fondo, esposto tra le passività della situazione patrimoniale, viene ridotto dell'importo corrispondente alla liquidazione erogata al personale cessato dal servizio ed incrementato delle quote annuali di adeguamento del fondo stesso.

I *proventi* e gli *oneri finanziari* consistono negli interessi corrisposti per i mutui contratti dall'Ente, ed in quelli percepiti sui conti correnti dei centri di



responsabilità nonché nell'utile su cambi; è sempre la registrazione dei documenti attivi e passivi che valorizza le corrispondenti poste.

I proventi ed oneri straordinari si riferiscono in massima parte, a indennizzi corrisposti a fronte di sinistri, a variazioni di consistenza dei beni mobili e dei fondi di ammortamento dovute a ricognizione inventariale, alla variazione della consistenza dei brevetti, alle acquisizioni di beni ricevuti in omaggio (sopravvenienze passive o attive se, rispettivamente, incidono in modo negativo o positivo sulla consistenza patrimoniale), alla riduzione di crediti (insussistenze di attività), a riduzione di debiti (insussistenze di passività), a plusvalenze derivanti da operazioni di alienazione, a minusvalenze per operazioni di dismissione di beni ritenuti obsoleti, fuori uso o trasferiti ad altro Ente.

Di seguito si forniscono in dettaglio i dati confluiti nel punto D – Proventi ed oneri straordinari del conto economico:

Voce del conto economico	Descrizione	Importo
D.14 Proventi straordinari	Indennizzi corrisposti a fronte di sinistri	100.345
D.15 Sopravvenienze attive ed insussistenze di passivo	Arrotondamenti positivi su fatture	11
D.15 Sopravvenienze attive ed insussistenze di passivo	Sopravvenienze attive	3.966.744
D.15 Sopravvenienze attive ed insussistenze di passivo	Insussistenze di passività	653.483
Totale D.15		4.620.238
D.16 Plusvalenze da alienazioni	Plusvalenze	28.068.879
D.17 Sopravvenienze passive ed insussistenze di attivo	Arrotondamenti negativi su fatture	2.451
D.17 Sopravvenienze passive ed insussistenze di attivo	Sopravvenienze passive	1.482.790
D.17 Sopravvenienze passive ed insussistenze di attivo	Insussistenze di attività	8.435.560
Totale D.17		9.920.801
D.18 Minusvalenze da alienazioni	Minusvalenze per alienazioni o dismissioni beni mobili	7.197.431

L'importo delle plusvalenze da alienazioni pari a euro 28.068.879 è così composto:

- euro 28.034.857, corrisponde all'importo aggiuntivo realizzato a seguito del trasferimento dell'immobile sito in Scandicci (FI) via Ponte di Formicola n.76;
- euro 28.003, corrisponde alla plusvalenza realizzata a seguito della vendita dell'immobile sito in via F. Guerrazzi n. 10 Monza;
- euro 6.019, per operazioni legate a transazioni di beni mobili.



Infine, in ordine al risultato economico dell'esercizio si evidenzia come sul medesimo ha influito negativamente il peso dei costi inerenti alla quota, più elevata del previsto, per l'adeguamento del fondo di trattamento di fine rapporto, in applicazione del nuovo CCNL. I proventi realizzati nell'esercizio hanno, solo parzialmente, assorbito l'effetto negativo.

Rendiconto generale
per l'esercizio finanziario 2007

IL CONTO DI BILANCIO

Consiglio Nazionale delle Ricerche



Conto di Bilancio
per l'esercizio finanziario 2007

Il Rendiconto finanziario decisionale

Consiglio Nazionale delle Ricerche



Conto di Bilancio
per l'esercizio finanziario 2007.

Il Rendiconto finanziario decisionale
Parte Entrate

Consiglio Nazionale delle Ricerche



RENDICONTO FINANZIARIO DECISIONALE
Parte Entrate

Titoli / Categorie		Anno finanziario 2007				Anno finanziario 2006			
		Somme accertate	Residui attivi al termine dell'esercizio	Riscossioni	Somme accertate	Residui attivi al termine dell'esercizio	Riscossioni	Somme accertate	Riscossioni
Avanzo di amministrazione		53.024.270,93	--	--	105.852.103,44	--	--	--	--
Fondo iniziale di cassa		--	--	175.000.781,32	--	--	--	153.324.698,49	--
01 TERRA ED AMBIENTE									
01.01 Titolo I - Trasferimenti									
01.01.02	Finanziamenti dal MUR con destinazione specifiche	342.313,46	551.686,64	649.902,16	1.266.892,50	859.275,34	1.266.892,50	630.687,89	
01.01.03	Finanziamenti da parte di altri ministeri	3.995.365,61	6.565.748,99	7.014.810,06	8.700.691,18	9.596.193,44	8.700.691,18	7.977.542,13	
01.01.04	Finanziamenti da parte dell'Unione Europea e di organismi internazionali	5.435.594,79	3.264.320,67	6.257.853,17	5.730.387,96	4.086.679,05	5.730.387,96	5.758.439,91	
01.01.05	Finanziamenti da parte delle Regioni e degli enti locali	8.590.911,95	7.850.013,88	3.934.618,54	8.062.148,17	3.193.720,47	8.062.148,17	6.069.698,59	
01.01.06	Finanziamenti da parte di altri enti pubblici	2.541.366,59	1.358.189,97	2.403.405,72	2.412.108,16	1.220.227,10	2.412.108,16	2.418.659,73	
01.01.07	Finanziamenti da parte di soggetti privati	1.931.421,73	1.374.776,49	1.192.700,71	788.635,22	636.055,47	788.635,22	463.460,06	
Totale Titolo I		22.836.976,13	20.965.735,64	21.453.390,36	25.971.053,19	19.562.150,87	25.971.053,19	23.316.488,31	
01.02 Titolo II - Compensi per prestazioni di servizi tecnico-scientifici									
01.02.01	Entrate derivanti da prestazioni di servizi e dalla vendita di prodotti	21.465.656,65	15.655.867,76	19.858.567,35	17.286.160,16	14.091.799,62	17.286.160,16	14.843.784,49	
Totale Titolo II		21.465.656,65	15.655.867,76	19.858.567,35	17.286.160,16	14.091.799,62	17.286.160,16	14.843.784,49	
01.03 Titolo III - Entrate diverse									
01.03.01	Redditi e proventi patrimoniali	6.942,72	4.172,05	2.770,67	0,00	0,00	0,00	0,00	
01.03.02	Altre entrate	199.781,99	11.413,51	193.105,64	68.251,53	4.737,16	68.251,53	66.383,14	
Totale Titolo III		206.724,71	15.585,56	195.876,31	68.251,53	4.737,16	68.251,53	66.383,14	
01.04 Titolo IV - Alienazioni patrimoniali e riscossione di crediti									
01.04.01	Entrate per l'alienazione di beni patrimoniali	0,00	0,00	0,00	200,00	0,00	200,00	200,00	
Totale Titolo IV		0,00	0,00	0,00	200,00	0,00	200,00	200,00	
TOTALE 01 - TERRA ED AMBIENTE		44.509.357,49	36.637.189,96	41.507.834,02	44.325.664,88	33.678.687,65	44.325.664,88	36.226.895,94	

RENDICONTO FINANZIARIO DECISIONALE
Parte Entrate

Titoli / Categorie		Anno finanziario 2007			Anno finanziario 2006		
Codice	Denominazione	Somme accertate	Residui attivi al termine dell'esercizio	Riscossioni	Somme accertate	Residui attivi al termine dell'esercizio	Riscossioni
02	ENERGIA E TRASPORTI						
02.01	Titolo I - Trasferimenti						
02.01.02	Finanziamenti dal MIUR con destinazione specifica	906.396,18	759.767,51	874.877,53	1.144.590,13	728.248,86	605.113,17
02.01.03	Finanziamenti da parte di altri ministeri	390.000,00	528.000,00	270.000,00	689.400,00	408.000,00	677.505,09
02.01.04	Finanziamenti da parte dell'Unione Europea e di organismi internazionali	1.850.045,89	394.606,08	1.753.613,31	2.066.130,13	288.173,50	2.240.504,49
02.01.05	Finanziamenti da parte delle Regioni e degli enti locali	1.635.953,36	1.733.844,04	282.122,94	2.137.208,40	380.013,62	2.304.566,20
02.01.06	Finanziamenti da parte di altri enti pubblici	91.716,63	15.210,10	91.716,63	0,00	15.210,10	11.631,90
02.01.07	Finanziamenti da parte di soggetti privati	247.670,86	0,00	247.670,86	105.661,51	0,00	206.494,30
	Totale Titolo I	5.137.782,92	3.431.427,73	3.520.007,27	6.142.990,17	1.819.646,08	6.045.875,15
02.02	Titolo II - Compensi per prestazioni di servizi tecnico-scientifici						
02.02.01	Entrate derivanti da prestazioni di servizi e dalla vendita di prodotti	3.128.633,04	1.672.213,46	3.128.003,25	2.911.236,78	1.671.583,67	2.303.913,13
	Totale Titolo II	3.128.633,04	1.672.213,46	3.128.003,25	2.911.236,78	1.671.583,67	2.303.913,13
02.03	Titolo III - Entrate diverse						
02.03.01	Redditi e proventi patrimoniali	7.500,00	0,00	7.500,00	0,00	0,00	0,00
02.03.02	Altre entrate	20.889,13	195,22	20.734,89	31.782,95	40,98	31.741,97
	Totale Titolo III	28.389,13	195,22	28.234,89	31.782,95	40,98	31.741,97
	TOTALE 02 - ENERGIA E TRASPORTI	8.288.805,09	5.103.836,41	6.676.239,41	9.086.009,90	3.491.270,73	8.381.470,25

RENDICONTO FINANZIARIO DECISIONALE
Parte Entrate

Titoli / Categorie		Anno finanziario 2007			Anno finanziario 2006		
Codice	Denominazione	Somme accertate	Residui attivi al termine dell'esercizio	Riscossioni	Somme accertate	Residui attivi al termine dell'esercizio	Riscossioni
03	AGROALIMENTARE						
03.01	Titolo I - Trasferimenti						
03.01.02	Finanziamenti dal MUR con destinazione specifica	190.024,23	205.545,17	125.192,04	528.136,68	140.712,98	419.970,66
03.01.03	Finanziamenti da parte di altri ministeri	3.041.592,82	3.265.533,25	1.996.600,65	2.342.378,45	2.223.124,95	3.137.756,56
03.01.04	Finanziamenti da parte dell'Unione Europea e di organismi internazionali	1.764.610,01	598.214,76	1.775.550,28	2.069.825,52	609.155,03	2.080.641,00
03.01.05	Finanziamenti da parte delle Regioni e degli enti locali	5.727.397,40	4.175.988,65	4.985.622,50	3.682.503,50	3.434.213,75	3.037.183,81
03.01.06	Finanziamenti da parte di altri enti pubblici	459.922,16	417.426,12	582.984,65	588.963,13	546.498,61	525.719,79
03.01.07	Finanziamenti da parte di soggetti privati	334.692,11	167.052,31	242.652,12	247.458,20	75.012,32	271.785,44
	Totale Titolo I	11.512.238,73	8.829.760,26	9.708.612,24	9.439.265,48	7.028.717,64	9.473.057,28
03.02	Titolo II - Compensi per prestazioni di servizi tecnico-scientifici	3.517.233,85	2.407.433,19	2.770.132,92	2.123.101,87	1.660.332,26	2.851.152,67
03.02.01	Entrate derivanti da prestazioni di servizi e dalla vendita di prodotti	3.517.233,85	2.407.433,19	2.770.132,92	2.123.101,87	1.660.332,26	2.851.152,67
	Totale Titolo II	3.517.233,85	2.407.433,19	2.770.132,92	2.123.101,87	1.660.332,26	2.851.152,67
03.03	Titolo III - Entrate diverse	133.045,43	70.609,14	62.436,29	18.097,00	0,00	18.097,00
03.03.01	Redditi e proventi patrimoniali	133.045,43	70.609,14	62.436,29	18.097,00	0,00	18.097,00
03.03.02	Altre entrate	45.015,58	696,96	57.224,79	25.122,88	12.906,17	12.216,71
	Totale Titolo III	178.061,01	71.305,10	119.661,08	43.219,88	12.906,17	30.313,71
03.04	Titolo IV - Alienazioni patrimoniali e riscossione di crediti	0,00	0,00	0,00	0,00	0,00	0,00
03.04.01	Entrate per l'alienazione di beni patrimoniali	0,00	0,00	0,00	0,00	0,00	0,00
	Totale Titolo IV	0,00	0,00	0,00	0,00	0,00	0,00
	TOTALE 03 - AGROALIMENTARE	15.207.533,59	11.308.495,55	12.598.406,24	11.605.587,23	8.701.956,07	12.354.523,66

RENDICONTO FINANZIARIO DECISIONALE
Parte Entrate

Titoli / Categorie		Anno finanziario 2007			Anno finanziario 2006		
Codice	Denominazione	Somme accertate	Residui attivi al termine dell'esercizio	Riscossioni	Somme accertate	Residui attivi al termine dell'esercizio	Riscossioni
04	MEDICINA						
04.01	Titolo I - Trasferimenti						
04.01.02	Finanziamenti dal MUR con destinazione specifica	2.414.670,00	673.312,00	1.741.358,00	615.409,91	0,00	615.409,91
04.01.03	Finanziamenti da parte di altri ministeri	3.339.102,48	4.071.744,37	2.545.614,03	1.805.567,60	3.278.255,92	1.312.651,89
04.01.04	Finanziamenti da parte dell'Unione Europea e di organismi internazionali	5.115.422,02	338.726,95	5.307.673,46	7.521.262,95	530.978,39	7.306.896,76
04.01.05	Finanziamenti da parte delle Regioni e degli enti locali	3.857.513,15	4.577.072,60	2.549.745,70	4.795.822,30	3.269.305,15	2.498.384,20
04.01.06	Finanziamenti da parte di altri enti pubblici	2.368.659,23	8.363.868,23	9.337.859,32	8.187.580,99	15.356.116,85	7.320.093,37
04.01.07	Finanziamenti da parte di soggetti privati	2.243.257,72	595.335,05	1.907.018,17	1.353.443,85	259.095,50	1.225.598,71
	Totale Titolo I	19.338.624,60	18.620.059,20	23.389.268,68	24.279.137,60	22.693.751,81	20.279.234,84
04.02	Titolo II - Compensi per prestazioni di servizi tecnico-scientifici						
04.02.01	Entrate derivanti da prestazioni di servizi e dalla vendita di prodotti	56.777.963,15	40.044.736,35	74.648.537,89	57.370.123,26	65.400.987,46	58.225.543,83
	Totale Titolo II	56.777.963,15	40.044.736,35	74.648.537,89	57.370.123,26	65.400.987,46	58.225.543,83
04.03	Titolo III - Entrate diverse						
04.03.01	Redditi e proventi patrimoniali	30.461,16	4.022,56	26.438,60	0,00	0,00	0,00
04.03.02	Altre entrate	2.643.010,15	347.076,61	2.346.280,32	130.728,41	50.346,78	219.863,66
	Totale Titolo III	2.673.471,31	351.099,17	2.372.718,92	130.728,41	50.346,78	219.863,66
	TOTALE 04 - MEDICINA	78.790.059,06	59.015.894,72	100.410.525,49	81.779.989,27	88.145.086,05	78.724.642,33

RENDICONTO FINANZIARIO DECISIONALE
Parte Entrate

Titoli / Categorie		Anno finanziario 2007			Anno finanziario 2006		
Codice	Denominazione	Somme accertate	Residui attivi al termine dell'esercizio	Riscossioni	Somme accertate	Residui attivi al termine dell'esercizio	Riscossioni
05	SCIENZE DELLA VITA						
05.01	Titolo I - Trasferimenti						
05.01.02	Finanziamenti dal MUR con destinazione specifica	694.128,34	210.278,07	679.178,35	1.131.323,52	195.328,08	954.048,44
05.01.03	Finanziamenti da parte di altri ministeri	2.702.882,68	118.092,00	2.589.930,68	1.387.282,23	5.140,00	1.395.492,23
05.01.04	Finanziamenti da parte dell'Unione Europea e di organismi internazionali	1.000.291,43	44.476,85	1.022.434,20	709.772,33	66.619,62	673.899,07
05.01.05	Finanziamenti da parte della Regione e degli enti locali	483.518,97	204.394,39	394.119,80	1.179.348,26	114.995,22	1.066.420,68
05.01.06	Finanziamenti da parte di altri enti pubblici	298.543,17	99.385,50	257.023,71	200.091,44	57.866,04	183.346,22
05.01.07	Finanziamenti da parte di soggetti privati	1.911.543,79	552.252,00	1.544.791,79	1.453.909,96	185.500,00	1.319.855,46
	Totale Titolo I	7.090.908,38	1.228.878,81	6.487.478,53	6.051.727,74	625.448,96	5.593.062,10
05.02	Titolo II - Compensi per prestazioni di servizi tecnico-scientifici						
05.02.01	Entrate derivanti da prestazioni di servizi e dalla vendita di prodotti	732.788,85	351.484,62	575.005,47	313.275,40	183.701,24	239.039,46
	Totale Titolo II	732.788,85	351.484,62	575.005,47	313.275,40	183.701,24	239.039,46
05.03	Titolo III - Entrate diverse						
05.03.01	Redditi e proventi patrimoniali	16.000,08	0,00	16.000,08	16.000,08	0,00	16.000,08
05.03.02	Altre entrate	23.041,16	244,96	23.375,01	32.046,06	578,81	31.801,09
	Totale Titolo III	39.041,24	244,96	39.375,09	48.046,13	578,81	47.801,17
	TOTALE 05 - SCIENZE DELLA VITA	7.862.738,47	1.580.608,39	7.101.859,09	6.423.049,27	819.729,01	5.879.902,73

RENDICONTO FINANZIARIO DECISIONALE
Parte Entrate

Titoli / Categorie		Anno finanziario 2007			Anno finanziario 2006		
Codice	Denominazione	Somme accertate	Residui attivi al termine dell'esercizio	Riscossioni	Somme accertate	Residui attivi al termine dell'esercizio	Riscossioni
06	PROGETTAZIONE MOLECOLARE						
06.01	Titolo I - Trasferimenti						
06.01.02	Finanziamenti dal MUR con destinazione specifica	4.084.978,14	1.729.355,66	3.736.237,70	2.722.663,62	1.380.615,22	1.373.787,50
06.01.03	Finanziamenti da parte di altri ministeri	2.070.369,73	748.149,36	2.028.506,68	1.503.845,79	706.289,31	1.582.722,99
06.01.04	Finanziamenti da parte dell'Unione Europea e di organismi internazionali	3.382.968,01	1.162.860,51	3.058.941,03	3.267.184,41	838.833,53	2.863.040,22
06.01.05	Finanziamenti da parte delle Regioni e degli enti locali	2.486.357,92	2.403.736,97	2.129.514,59	7.002.738,10	2.044.893,64	7.196.326,04
06.01.06	Finanziamenti da parte di altri enti pubblici	240.111,96	63.850,00	267.517,78	170.497,68	91.255,82	163.494,68
06.01.07	Finanziamenti da parte di soggetti privati	2.704.043,45	1.746.713,45	1.285.796,12	562.814,57	328.466,12	636.696,47
	Totale Titolo I	14.970.826,21	7.654.665,95	12.806.513,90	15.329.744,17	5.390.353,64	13.976.067,50
06.02	Titolo II - Compensi per prestazioni di servizi tecnico-scientifici						
06.02.01	Entrate derivanti da prestazioni di servizi e dalla vendita di prodotti	5.261.850,00	2.368.448,55	4.505.577,99	4.764.991,23	1.612.176,55	5.125.784,71
	Totale Titolo II	5.261.850,00	2.368.448,55	4.505.577,99	4.764.991,23	1.612.176,55	5.125.784,71
06.03	Titolo III - Entrate diverse						
06.03.01	Redditi e proventi patrimoniali	0,00	0,00	0,00	0,00	0,00	0,00
06.03.02	Altre entrate	437.071,68	3.656,29	434.039,39	55.901,19	624,00	56.150,09
	Totale Titolo III	437.071,68	3.656,29	434.039,39	55.901,19	624,00	56.150,09
	TOTALE 06 - PROGETTAZIONE MOLECOLARE	20.669.747,89	10.226.770,79	17.446.131,28	20.150.636,59	7.003.154,19	19.098.002,30

RENDICONTO FINANZIARIO DECISIONALE
Parte Entrate

Titoli / Categorie		Anno finanziario 2007			Anno finanziario 2006		
Codice	Denominazione	Somme accertate	Residui attivi al termine dell'esercizio	Riscossioni	Somme accertate	Residui attivi al termine dell'esercizio	Riscossioni
07	MATERIALI E DISPOSITIVI						
07.01	Titolo I - Trasferimenti						
07.01.02	Finanziamenti dal MIUR con destinazione specifiche	13.204.641,08	10.892.476,36	13.043.974,52	16.101.806,67	10.731.809,80	13.218.201,53
07.01.03	Finanziamenti da parte di altri ministeri	2.129.218,85	3.013.693,26	2.795.857,98	2.956.710,82	3.680.332,39	10.775.546,71
07.01.04	Finanziamenti da parte dell'Unione Europea e di organismi internazionali	6.467.829,29	4.163.409,82	7.428.596,08	9.092.057,41	5.124.176,61	7.251.162,65
07.01.05	Finanziamenti da parte delle Regioni e degli enti locali	4.781.524,98	3.567.442,12	3.244.034,94	4.347.322,69	2.029.952,08	4.682.373,71
07.01.06	Finanziamenti da parte di altri enti pubblici	1.377.324,27	441.967,22	1.316.667,86	731.947,01	381.300,81	893.762,85
07.01.07	Finanziamenti da parte di soggetti privati	2.639.950,68	4.030.291,28	1.379.459,24	3.453.871,98	2.769.819,84	1.439.909,42
	Totale Titolo I	30.600.469,15	26.109.270,06	29.208.590,62	36.863.716,58	24.717.391,53	38.260.946,87
07.02	Titolo II - Compensi per prestazioni di servizi tecnico-scientifici	8.002.906,09	8.210.941,83	8.191.249,91	7.534.272,29	8.401.863,17	5.850.277,80
07.02.01	Entrate derivanti da prestazioni di servizi e dalla vendita di prodotti	8.002.906,09	8.210.941,83	8.191.249,91	7.534.272,29	8.401.863,17	5.850.277,80
	Totale Titolo II	8.002.906,09	8.210.941,83	8.191.249,91	7.534.272,29	8.401.863,17	5.850.277,80
07.03	Titolo III - Entrate diverse	33.600,00	0,00	33.600,00	0,00	0,00	0,00
07.03.01	Redditi e proventi patrimoniali	33.600,00	0,00	33.600,00	0,00	0,00	0,00
07.03.02	Altre entrate	324.631,38	146.762,19	262.990,27	271.565,28	85.121,08	344.420,07
	Totale Titolo III	358.231,38	146.762,19	296.590,27	271.565,28	85.121,08	344.420,07
07.04	Titolo IV - Alienazioni patrimoniali e riscossione di crediti	0,00	0,00	23.000,00	23.000,00	23.000,00	0,00
07.04.01	Entrate per l'alienazione di beni patrimoniali	0,00	0,00	23.000,00	23.000,00	23.000,00	0,00
	Totale Titolo IV	0,00	0,00	23.000,00	23.000,00	23.000,00	0,00
	TOTALE 07 - MATERIALI E DISPOSITIVI	38.961.606,62	34.466.974,08	37.719.430,80	44.512.554,15	33.227.375,78	44.455.644,74

RENDICONTO FINANZIARIO DECISIONALE
Parte Entrate

Titoli / Categorie		Anno finanziario 2007			Anno finanziario 2006		
		Somme accertate	Residui attivi al termine dell'esercizio	Riscossioni	Somme accertate	Residui attivi al termine dell'esercizio	Riscossioni
08	SISTEMI DI PRODUZIONE						
08.01	Titolo I - Trasferimenti						
08.01.02	Finanziamenti dal MUR con destinazione specifica	879.392,80	180.394,71	845.831,50	330.560,76	146.853,41	183.727,35
08.01.03	Finanziamenti da parte di altri ministeri	1.218.562,51	1.979.130,08	1.208.011,06	168.323,50	1.968.578,63	570.966,93
08.01.04	Finanziamenti da parte dell'Unione Europea e di organismi internazionali	1.371.097,48	1.923.423,42	1.687.592,20	3.385.184,07	2.239.918,14	2.379.335,58
08.01.05	Finanziamenti da parte delle Regioni e degli enti locali	3.042.461,11	3.004.311,80	979.256,43	4.841.280,76	941.107,12	5.860.092,22
08.01.06	Finanziamenti da parte di altri enti pubblici	319.618,00	17.331,00	312.088,50	562.466,24	9.801,50	672.667,84
08.01.07	Finanziamenti da parte di soggetti privati	281.000,00	310.481,10	380.946,90	463.000,00	410.428,00	124.480,43
	Totale Titolo I	7.112.131,90	7.415.072,11	5.413.726,59	9.870.815,33	5.716.666,80	9.791.270,35
08.02	Titolo II - Compensi per prestazioni di servizi tecnico-scientifici						
08.02.01	Entrate derivanti da prestazioni di servizi e dalla vendita di prodotti	7.682.499,17	6.351.089,15	8.341.036,04	11.183.050,44	7.009.626,02	9.602.976,92
	Totale Titolo II	7.682.499,17	6.351.089,15	8.341.036,04	11.183.050,44	7.009.626,02	9.602.976,92
08.03	Titolo III - Entrate diverse						
08.03.01	Redditi e proventi patrimoniali	7.245,03	0,00	7.245,03	0,00	0,00	0,00
08.03.02	Altre entrate	25.146,88	2.041,60	26.001,28	127.572,96	2.896,00	125.676,96
	Totale Titolo III	32.391,91	2.041,60	33.246,31	127.572,96	2.896,00	125.676,96
	TOTALE 08 - SISTEMI DI PRODUZIONE	14.827.022,98	13.768.202,86	13.788.008,94	21.161.438,73	12.729.188,82	19.519.924,23

RENDICONTO FINANZIARIO DECISIONALE
Parte Entrate

Titoli / Categorie		Anno finanziario 2007			Anno finanziario 2006		
Codice	Denominazione	Somme accertate	Residui attivi al termine dell'esercizio	Riscossioni	Somme accertate	Residui attivi al termine dell'esercizio	Riscossioni
09	TECNOLOGIE DELL'INFORMAZIONE E DELLE COMUNICAZIONI						
09.01	Titolo I - Trasferimenti						
09.01.02	Finanziamenti dal MJR con destinazione specifica	450.427,61	348.448,81	169.604,72	1.685.898,68	67.625,92	1.619.017,01
09.01.03	Finanziamenti da parte di altri ministeri	1.238.387,09	671.042,64	963.482,42	1.509.990,62	459.137,97	1.478.176,82
09.01.04	Finanziamenti da parte dell'Unione Europea e di organismi internazionali	4.649.180,32	217.979,69	4.632.918,96	5.184.760,61	201.718,33	5.174.327,87
09.01.05	Finanziamenti da parte delle Regioni e degli enti locali	2.346.909,85	1.989.270,78	2.107.139,25	5.610.341,81	1.749.500,16	6.090.668,59
09.01.06	Finanziamenti da parte di altri enti pubblici	384.455,47	235.228,23	289.375,79	529.343,43	141.148,55	577.100,29
09.01.07	Finanziamenti da parte di soggetti privati	232.468,02	98.150,00	194.318,02	172.509,99	60.000,00	122.509,99
	Totale Titolo I	9.301.828,36	3.561.120,15	6.356.839,16	14.692.845,04	2.679.130,95	15.061.790,57
09.02	Titolo II - Compensi per prestazioni di servizi tecnico-scientifici						
09.02.01	Entrate derivanti da prestazioni di servizi e dalla vendita di prodotti	12.565.972,63	4.199.184,42	11.862.249,26	10.800.562,20	3.495.461,05	11.525.766,88
	Totale Titolo II	12.565.972,63	4.199.184,42	11.862.249,26	10.800.562,20	3.495.461,05	11.525.766,88
09.03	Titolo III - Entrate diverse						
09.03.01	Redditi e proventi patrimoniali	0,00	0,00	0,00	0,00	0,00	0,00
09.03.02	Altre entrate	264.315,06	116.466,96	189.658,08	81.417,24	42.039,98	80.170,24
	Totale Titolo III	264.315,06	116.466,96	189.658,08	81.417,24	42.039,98	80.170,24
	TOTALE 09 - TECNOLOGIE DELL'INFORMAZIONE E DELLE COMUNICAZIONI	22.132.116,05	7.876.801,53	20.408.946,50	25.574.824,48	6.216.631,98	26.667.727,69

RENDICONTO FINANZIARIO DECISIONALE
Parte Entrate

Codice	Titoli / Categorie	Anno finanziario 2007			Anno finanziario 2006		
		Somme accertate	Residui attivi al termine dell'esercizio	Riscossioni	Somme accertate	Residui attivi al termine dell'esercizio	Riscossioni
10	IDENTITA' CULTURALE						
10.01	Titolo I - Trasferimenti						
10.01.02	Finanziamenti dal MLUR con destinazione specifica	136.483,24	28.794,18	141.445,24	1.676,50	33.756,18	0,00
10.01.03	Finanziamenti da parte di altri ministeri	1.390.602,91	2.046.213,41	504.861,69	992.575,00	1.160.472,19	549.911,33
10.01.04	Finanziamenti da parte dell'Unione Europea e di organismi internazionali	1.635.084,47	578.721,44	1.377.456,09	1.663.247,96	321.093,06	1.531.011,57
10.01.05	Finanziamenti da parte delle Regioni e degli enti locali	336.672,20	465.406,07	160.093,28	393.848,00	288.829,15	388.205,17
10.01.06	Finanziamenti da parte di altri enti pubblici	149.262,72	83.575,08	172.888,06	64.730,24	107.200,42	146.877,82
10.01.07	Finanziamenti da parte di soggetti privati	194.196,13	151.943,13	190.191,50	318.592,93	147.996,50	400.831,44
	Totale Titolo I	3.842.243,67	3.354.655,31	2.546.935,86	3.454.670,83	2.059.347,50	3.015.837,33
10.02	Titolo II - Compensi per prestazioni di servizi tecnico-scientifici						
10.02.01	Entrate derivanti da prestazioni di servizi e dalla vendita di prodotti	1.671.069,27	1.067.990,83	1.398.911,17	1.463.840,37	795.832,73	1.302.335,05
	Totale Titolo II	1.671.069,27	1.067.990,83	1.398.911,17	1.463.840,37	795.832,73	1.302.335,05
10.03	Titolo III - Entrate diverse						
10.03.01	Redditi e proventi patrimoniali	876,50	0,00	876,50	0,00	0,00	0,00
10.03.02	Altre entrate	12.609,28	111,09	12.609,28	12.580,58	111,09	20.216,34
	Totale Titolo III	13.485,78	111,09	13.485,78	12.580,58	111,09	20.216,34
	TOTALE 10 - IDENTITA' CULTURALE	5.526.798,72	4.422.757,23	3.959.332,81	4.931.091,59	2.855.291,32	4.336.386,72

RENDICONTO FINANZIARIO DECISIONALE
Parte Entrate

Titoli / Categorie		Anno finanziario 2007			Anno finanziario 2006		
Codice	Denominazione	Somme accertate	Residui attivi al termine dell'esercizio	Riscossioni	Somme accertate	Residui attivi al termine dell'esercizio	Riscossioni
11	PATRIMONIO CULTURALE						
11.01	Titolo I - Trasferimenti						
11.01.02	Finanziamenti dal MUR con destinazione specifica	420.270,37	11.100,00	420.270,37	97.148,73	11.100,00	97.148,73
11.01.03	Finanziamenti da parte di altri ministeri	372.965,95	71.490,53	401.043,87	96.598,13	99.538,45	86.589,08
11.01.04	Finanziamenti da parte dell'Unione Europea e di organismi internazionali	491.312,68	250.614,51	471.050,46	787.017,41	230.352,29	849.363,68
11.01.05	Finanziamenti da parte delle Regioni e degli enti locali	86.120,03	50.863,00	183.612,94	153.765,79	148.345,91	110.968,70
11.01.06	Finanziamenti da parte di altri enti pubblici	114.137,36	86.585,08	68.137,36	47.709,96	40.585,08	23.040,38
11.01.07	Finanziamenti da parte di soggetti privati	197.005,83	23.200,00	208.155,83	173.450,00	34.350,00	147.010,00
	Totale Titolo I	1.681.842,22	493.843,12	1.752.270,83	1.355.690,02	564.271,73	1.314.120,77
11.02	Titolo II - Compensi per prestazioni di servizi tecnico-scientifici						
11.02.01	Entrate derivanti da prestazioni di servizi e dalla vendita di prodotti	2.685.419,27	757.771,87	2.761.854,21	1.623.613,77	834.206,81	1.672.029,51
	Totale Titolo II	2.685.419,27	757.771,87	2.761.854,21	1.623.613,77	834.206,81	1.672.029,51
11.03	Titolo III - Entrate diverse						
11.03.01	Redditi e proventi patrimoniali	465,00	0,00	465,00	0,00	0,00	0,00
11.03.02	Altre entrate	40.576,59	4.189,27	47.669,81	27.973,71	11.302,49	16.715,43
	Totale Titolo III	41.041,59	4.189,27	48.154,81	27.973,71	11.302,49	16.715,43
	TOTALE 11 - PATRIMONIO CULTURALE	4.408.303,08	1.255.804,26	4.562.279,85	3.007.277,50	1.409.781,03	3.002.865,71
	TOTALE ENTRATE MACRO AREE SCIENTIFICHE	261.184.069,04	185.663.339,78	266.178.994,43	272.576.123,58	198.278.152,63	260.651.948,30

RENDICONTO FINANZIARIO DECISIONALE
Parte Entrate

Codice	Titoli / Categorie	Anno finanziario 2007			Anno finanziario 2006		
		Somme accertate	Residui attivi al termine dell'esercizio	Riscossioni	Somme accertate	Residui attivi al termine dell'esercizio	Riscossioni
12	RICERCA SPONTANEA A TEMA LIBER						
12.01	Titolo I - Trasferimenti						
12.01.02	Finanziamenti dal MUR con destinazione specifica	38.799,00	0,00	124.359,00	120.886,00	85.560,00	35.306,00
12.01.03	Finanziamenti da parte di altri ministeri	0,00	0,00	18.500,01	18.500,01	793.185,36	0,00
12.01.04	Finanziamenti da parte dell'Unione Europea e di organismi internazionali	0,00	0,00	10.996,51	131.170,20	10.996,51	120.173,69
12.01.05	Finanziamenti da parte delle Regioni e degli enti locali	0,00	5.841,42	0,00	57.270,02	5.841,42	51.428,60
12.01.06	Finanziamenti da parte di altri enti pubblici	0,00	0,00	8.751,50	898,50	8.751,50	9.647,00
12.01.07	Finanziamenti da parte di soggetti privati	0,00	0,00	0,00	96.040,00	0,00	166.040,00
	Totale Titolo I	38.799,00	5.841,42	162.807,02	424.744,73	904.334,79	382.595,29
12.02	Titolo II - Compensi per prestazioni di servizi tecnico-scientifici						
12.02.01	Entrate derivanti da prestazioni di servizi e dalla vendita di prodotti	133.792,44	108.105,00	321.511,32	580.816,91	295.823,88	662.381,12
	Totale Titolo II	133.792,44	108.105,00	321.511,32	580.816,91	295.823,88	662.381,12
12.03	Titolo III - Entrate diverse						
12.03.01	Redditi e proventi patrimoniali	0,00	0,00	0,00	0,00	0,00	0,00
12.03.02	Altre entrate	0,00	454,00	292,19	25.264,13	746,19	24.610,13
	Totale Titolo III	0,00	454,00	292,19	25.264,13	746,19	24.610,13
	TOTALE 12 - RICERCA SPONTANEA A TEMA LIBERO	172.591,44	114.400,42	484.410,53	1.030.825,77	1.200.904,86	1.069.586,54
	TOTALE ENTRATE RETE SCIENTIFICA	261.356.680,48	185.777.740,20	266.663.404,96	273.608.949,35	199.479.057,49	261.721.534,84

RENDICONTO FINANZIARIO DECISIONALE
Riassunto Entrate

Denominazione	Anno finanziario 2007			Anno finanziario 2006		
	Somme accertate	Residui attivi al termine dell'esercizio	Riscossioni	Somme accertate	Residui attivi al termine dell'esercizio	Riscossioni
Avanzo di amministrazione	53.024.270,93	---	---	105.852.103,44	---	---
Fondo iniziale di cassa	---	---	175.000.781,32	---	---	153.324.698,49
Titolo I - Trasferimenti						
Finanziamenti ordinari dal MUR	551.726.176,00	161.861.700,00	491.973.020,00	540.232.017,00	102.106.544,00	606.908.184,70
Finanziamenti dal MUR con destinazione specifica	26.854.231,44	15.681.265,31	25.563.831,92	40.028.851,34	14.380.865,79	34.034.295,95
Finanziamenti da parte di altri ministeri	43.574.485,55	39.580.349,24	30.620.479,86	44.080.577,53	27.466.612,97	53.056.534,95
Finanziamenti da parte dell'Unione Europea e di organismi internazionali	33.512.521,99	13.039.275,23	35.091.916,96	41.828.006,25	14.618.670,20	38.533.791,94
Finanziamenti da parte delle Regioni e degli enti locali	33.930.233,92	30.047.944,87	21.850.006,59	43.586.217,30	17.967.717,54	41.278.291,01
Finanziamenti da parte di altri enti pubblici	8.339.419,55	11.183.906,53	15.413.702,26	14.652.464,82	18.281.237,75	14.016.959,71
Finanziamenti da parte di soggetti privati	14.233.443,43	9.233.527,95	9.946.639,23	9.339.586,21	4.946.723,75	6.524.671,72
Totale Titolo I	712.180.511,89	260.627.969,13	630.459.596,82	733.747.722,25	199.770.372,01	794.354.729,98
Titolo II - Compensi per prestazioni di servizi tecnico-scientifici						
Entrate derivanti da prestazioni di servizi e dalla vendita di prodotti	124.435.925,07	83.409.774,93	141.965.141,90	118.519.551,90	108.470.266,82	114.652.751,46
Totale Titolo II	124.435.925,07	83.409.774,93	141.965.141,90	118.519.551,90	108.470.266,82	114.652.751,46
Titolo III - Entrate diverse						
Redditi e proventi patrimoniali	1.270.734,88	483.195,80	1.336.825,50	1.632.032,85	549.288,42	1.371.501,34
Altre entrate	20.128.430,36	2.731.344,50	20.728.663,52	16.403.321,29	3.331.597,74	20.063.576,89
Totale Titolo III	21.399.165,25	3.214.540,40	22.065.509,02	18.035.354,14	3.880.884,16	21.435.078,23
Titolo IV - Alienazioni patrimoniali e riscossione di crediti						
Entrate per l'alienazione di beni patrimoniali	141.111,11	27.800.000,00	1.364.111,11	39.441.558,00	29.023.000,00	39.418.558,00
Entrate per la riscossione di crediti	253.417,11	0,00	253.417,11	526.921,88	0,00	526.921,88
Totale Titolo IV	394.528,22	27.800.000,00	1.617.528,22	39.968.479,88	29.023.000,00	39.945.479,88

RENDICONTO FINANZIARIO DECISIONALE
Riassunto Entrate

Denominazione	Anno finanziario 2007				Anno finanziario 2006			
	Somme accertate	Residui attivi al termine dell'esercizio	Riscossioni	Somme accertate	Residui attivi al termine dell'esercizio	Riscossioni	Somme accertate	Riscossioni
Titolo V - Ricorso al mercato finanziario								
Accensione di mutui per spese di investimento	0,00	0,00	0,00	0,00	0,00	0,00	0,00	0,00
Totale Titolo V	0,00	0,00	0,00	0,00	0,00	0,00	0,00	0,00
TOTALE ENTRATE TITOLO I-V	858.410.130,24	395.052.284,46	796.107.775,96	910.271.108,17	341.144.522,99	970.408.039,55		
Titolo VI - Partite di Giro								
Partite di giro varie	299.748.122,63	1.837.673,03	299.901.192,50	356.978.544,23	1.990.742,90	360.786.433,20		
Totale Titolo VI	299.748.122,63	1.837.673,03	299.901.192,50	356.978.544,23	1.990.742,90	360.786.433,20		
TOTALE GENERALE DELLE ENTRATE	1.158.158.252,87	396.889.957,49	1.096.008.968,46	1.267.249.652,40	343.135.265,89	1.331.194.472,75		

Conto di Bilancio
per l'esercizio finanziario 2007

Il Rendiconto finanziario decisionale
Parte Uscite

Consiglio Nazionale delle Ricerche



RENDICONTO FINANZIARIO DECISIONALE
Parte Uscite

Titoli / Categorie		Anno finanziario 2007					Anno finanziario 2006					Note	
Codice	Denominazione	Somme impegnate	Somme impegnate "full costing"	Residui passivi al termine dell'esercizio	Pagamenti	Somme impegnate	Somme impegnate "full costing"	Residui passivi al termine dell'esercizio	Pagamenti	Somme impegnate	Residui passivi al termine dell'esercizio	Pagamenti	Note
01	TERRA ED AMBIENTE												
01.01	Titolo I - Spese correnti												
01.01.01	Spese per gli organi dell'ente	0,00	100.000,00	0,00	0,00	0,00	0,00	0,00	0,00	75.000,00	0,00	0,00	
01.01.02	Spese per il personale	4.683.629,90	67.814.110,35	3.467.524,54	2.248.933,16	4.868.499,21	2.248.933,16	3.420.480,92	4.321.804,39	92.832.958,80	3.420.480,92	4.321.804,39	
01.01.03	Beni di consumo e servizi	21.260.234,18	24.694.805,57	12.001.151,70	11.758.706,88	21.053.729,67	11.758.706,88	8.943.522,69	21.397.430,43	24.172.679,95	8.943.522,69	21.397.430,43	
01.01.04	Beni, servizi e prestazioni tecnico-scientifici	14.933.810,51	19.482.404,11	11.330.829,83	7.075.752,26	13.940.198,74	7.075.752,26	12.271.628,72	12.110.527,56	19.573.403,77	12.271.628,72	12.110.527,56	
01.01.05	Dottorati, borse di studio ed assegni di ricerca	6.322.190,12	6.322.190,12	5.397.424,88	2.316.289,19	7.108.481,44	2.316.289,19	5.878.663,93	5.711.105,80	7.176.870,42	5.878.663,93	5.711.105,80	
01.01.06	Oneri tributari	2.614.908,68	2.934.809,77	1.265.631,84	1.450.827,95	2.742.233,70	1.450.827,95	851.687,36	1.951.711,06	2.853.624,76	851.687,36	1.951.711,06	
01.01.07	Oneri finanziari	0,00	404.041,74	0,00	0,00	0,00	0,00	0,00	0,00	440.790,34	0,00	0,00	
	Totale Titolo I	49.814.773,39	121.752.361,66	33.462.562,79	24.850.509,45	49.713.142,76	24.850.509,45	31.365.983,62	45.492.579,24	147.125.327,44	31.365.983,62	45.492.579,24	
01.02	Titolo II - Spese di investimento												
01.02.01	Opere immobiliari	6.855,00	836.598,45	22.216,39	6.855,00	64.876,51	6.855,00	128.781,33	233.633,93	1.679.109,10	128.781,33	233.633,93	
01.02.02	Acquisizione di beni di uso durevole	5.222.667,78	5.222.667,78	4.498.947,46	1.773.421,43	5.681.946,08	1.773.421,43	4.672.654,45	6.626.664,79	5.681.946,08	4.672.654,45	6.626.664,79	
01.02.03	Partecipazioni	12.781,13	196.057,80	20.281,13	0,00	0,00	0,00	7.500,00	0,00	72.383,96	7.500,00	0,00	
01.02.04	Indennità di anzianità	0,00	4.498.609,06	0,00	0,00	0,00	0,00	0,00	0,00	7.842.593,68	0,00	0,00	
	Totale Titolo II	5.242.303,91	10.755.933,09	4.541.444,98	1.780.276,43	5.746.822,59	1.780.276,43	4.806.935,78	6.650.298,72	15.278.032,42	4.806.935,78	6.650.298,72	
01.03	Titolo III - Rimborso prestiti												
01.03.01	Rimborso mutui	0,00	1.332.921,20	0,00	0,00	0,00	0,00	0,00	0,00	1.277.814,59	0,00	0,00	
	Totale Titolo III	0,00	1.332.921,20	0,00	0,00	0,00	0,00	0,00	0,00	1.277.814,59	0,00	0,00	
	TOTALE 01 - TERRA ED AMBIENTE	55.057.077,30	133.839.215,95	38.004.007,77	26.630.785,88	55.459.965,35	26.630.785,88	36.174.919,40	52.352.877,96	163.679.174,45	36.174.919,40	52.352.877,96	
02	ENERGIA E TRASPORTI												
02.01	Titolo I - Spese correnti												
02.01.01	Spese per gli organi dell'ente	0,00	100.000,00	0,00	0,00	0,00	0,00	0,00	0,00	75.000,00	0,00	0,00	
02.01.02	Spese per il personale	918.917,37	21.019.911,07	776.788,34	413.894,01	1.042.247,58	413.894,01	834.489,10	1.020.566,93	17.970.557,72	834.489,10	1.020.566,93	
02.01.03	Beni di consumo e servizi	4.840.142,52	5.733.723,58	3.100.177,34	2.082.130,52	4.619.798,92	2.082.130,52	2.586.200,71	4.766.663,00	5.396.654,17	2.586.200,71	4.766.663,00	
02.01.04	Beni, servizi e prestazioni tecnico-scientifici	7.862.197,78	9.310.487,90	7.909.566,00	842.613,59	3.042.324,78	842.613,59	3.132.039,14	2.361.370,33	4.445.420,49	3.132.039,14	2.361.370,33	
02.01.05	Dottorati, borse di studio ed assegni di ricerca	1.727.840,80	1.727.840,80	1.395.706,85	627.972,12	1.347.838,99	627.972,12	1.022.160,69	1.283.426,94	1.364.873,04	1.022.160,69	1.283.426,94	
02.01.06	Oneri tributari	479.956,27	581.814,04	272.715,23	265.145,17	380.754,31	265.145,17	160.448,24	274.619,91	408.496,14	160.448,24	274.619,91	
02.01.07	Oneri finanziari	0,00	128.648,48	0,00	0,00	0,00	0,00	0,00	0,00	109.790,26	0,00	0,00	
	Totale Titolo I	15.629.054,74	38.602.425,87	13.454.953,76	4.232.710,41	10.432.964,58	4.232.710,41	7.735.336,08	9.706.647,11	29.770.794,82	7.735.336,08	9.706.647,11	

RENDICONTO FINANZIARIO DECISIONALE
Parte Uscite

Codice	Denominazione	Anno finanziario 2007				Anno finanziario 2006				Note
		Somme impegnate	Somme impegnate "full costing"	Residui passivi al termine dell'esercizio	Pagamenti	Somme impegnate	Somme impegnate "full costing"	Residui passivi al termine dell'esercizio	Pagamenti	
02.02	Titolo II - Spese di investimento									
02.02.01	Opere immobiliari	12.270,00	276.463,58	12.270,00	0,00	81.500,00	483.566,46	76.646,54	169.673,39	
02.02.02	Acquisizione di beni di uso durevole	1.889.065,59	1.889.065,59	2.757.992,41	354.956,78	3.299.277,18	3.299.277,18	3.997.860,45	3.466.094,50	
01.02.03	Partecipazioni	0,00	58.356,01	0,00	0,00	0,00	18.029,00	0,00	0,00	
02.02.04	Indennità di anzianità	0,00	1.432.374,85	0,00	0,00	0,00	1.704.325,30	0,00	0,00	
	Totale Titolo II	1.901.335,59	3.656.260,03	2.770.262,41	354.956,78	3.380.777,18	5.505.197,94	4.074.306,99	3.635.787,89	
02.03	Titolo III - Rimborso prestiti									
02.03.01	Rimborso mutui	0,00	424.407,36	0,00	0,00	0,00	318.272,84	0,00	0,00	
	Totale Titolo III	0,00	424.407,36	0,00	0,00	0,00	318.272,84	0,00	0,00	
	TOTALE 02 - ENERGIA E TRASPORTI	17.530.390,33	42.683.993,26	16.225.216,17	4.587.867,19	13.813.741,76	35.594.265,80	11.809.646,07	13.342.415,00	
03	AGROALIMENTARE									
03.01	Titolo I - Spese correnti									
03.01.01	Spese per gli organi dell'ente	0,00	100.000,00	0,00	0,00	0,00	75.000,00	0,00	0,00	
03.01.02	Spese per il personale	1.780.995,19	25.684.061,46	1.172.613,91	941.347,96	1.684.028,70	37.314.765,19	1.046.445,31	1.770.785,30	
03.01.03	Beni di consumo e servizi	6.684.367,83	7.984.797,90	3.577.944,87	3.995.702,85	6.578.932,22	7.663.367,75	3.838.228,87	6.995.551,73	
03.01.04	Beni, servizi e prestazioni tecnico-scientifici	7.310.608,12	9.032.840,13	5.734.716,69	3.105.755,76	4.904.979,71	6.863.603,07	4.669.663,11	5.352.308,76	
03.01.05	Dottorati, borse di studio ed assaggi di ricerca	2.626.111,84	2.626.111,84	1.489.776,72	1.358.442,82	1.924.730,11	1.948.508,45	1.513.193,86	2.022.177,02	
03.01.06	Oneri tributari	505.223,93	626.347,94	290.044,20	259.582,41	458.480,22	487.210,06	206.201,09	302.568,78	
03.01.07	Oneri finanziari	0,00	152.982,15	0,00	0,00	0,00	153.259,51	0,00	0,00	
	Totale Titolo I	18.907.306,71	46.207.141,42	12.264.696,39	9.660.837,80	15.557.151,96	54.515.714,03	11.273.752,24	16.443.427,59	
03.02	Titolo II - Spese di investimento									
03.02.01	Opere immobiliari	1.002.464,44	1.316.629,84	2.450.370,81	82.464,44	1.654.815,86	2.216.073,49	1.550.307,85	125.348,34	
03.02.02	Acquisizione di beni di uso durevole	936.466,01	936.466,01	1.620.349,32	302.167,68	2.077.047,32	2.077.047,32	1.860.366,12	1.818.501,54	
03.02.03	Partecipazioni	0,00	69.393,96	0,00	0,00	0,00	25.167,22	0,00	0,00	
03.02.04	Indennità di anzianità	0,00	1.703.306,39	0,00	0,00	0,00	3.379.118,77	0,00	0,00	
	Totale Titolo II	1.938.930,45	4.025.796,20	4.070.720,13	384.632,12	3.731.864,18	7.697.406,80	3.430.693,97	1.943.849,88	

RENDICONTO FINANZIARIO DECISIONALE
Parte Uscite

Codice	Denominazione	Anno finanziario 2007				Anno finanziario 2006				Note
		Somme impegnate	Somme impegnate "full costing"	Residui passivi al termine dell'esercizio	Pagamenti	Somme impegnate	Somme impegnate "full costing"	Residui passivi al termine dell'esercizio	Pagamenti	
03.03	Titolo III - Rimborsio prestiti									
03.03.01	Rimborsio mutui	0,00	504.683,37	0,00	0,00	0,00	0,00	0,00	0,00	0,00
	Totale Titolo III	0,00	504.683,37	0,00	0,00	0,00	0,00	0,00	0,00	0,00
	TOTALE 03 - AGROALIMENTARE	20.846.237,16	50.737.620,99	16.335.416,52	10.045.463,92	19.283.016,14	62.657.407,43	14.704.446,21	18.387.271,47	
04	MEDICINA									
04.01	Titolo I - Spese correnti									
04.01.01	Spese per gli organi dell'ente	0,00	100.000,00	0,00	0,00	0,00	0,00	0,00	0,00	0,00
04.01.02	Spese per il personale	2.115.277,95	98.507.164,64	1.236.544,15	1.162.211,93	2.125.919,88	85.006.051,47	2.530.889,56	2.474.408,72	
04.01.03	Beni di consumo e servizi	29.330.143,15	34.574.279,00	26.193.318,11	11.633.722,48	25.110.926,08	30.015.750,66	20.843.285,11	29.014.894,18	
04.01.04	Beni, servizi e prestazioni tecnico-scientifici	43.087.834,76	50.032.935,09	38.532.409,74	14.311.054,21	51.156.930,97	60.017.644,76	44.806.248,09	51.930.524,98	
04.01.05	Dottorati, borse di studio ed assegni di ricerca	2.476.271,23	2.476.271,23	1.928.397,25	922.548,23	1.697.561,01	1.805.108,74	1.355.492,61	1.845.145,51	
04.01.06	Oneri tributari	619.491,85	1.107.938,45	803.819,20	433.394,42	827.052,31	1.002.224,62	686.936,84	331.816,19	
04.01.07	Oneri finanziari	0,00	616.918,24	0,00	0,00	0,00	0,00	0,00	0,00	
	Totale Titolo I	77.629.018,94	187.415.006,65	66.694.488,45	28.462.931,27	80.920.390,25	178.614.962,09	70.222.654,31	84.566.769,58	
04.02	Titolo II - Spese di investimento									
04.02.01	Opere immobiliari	0,00	1.266.908,40	6.020,00	0,00	121.538,28	2.660.081,98	9.423,07	654.933,12	
04.02.02	Acquisizione di beni di uso durevole	6.435.849,87	6.435.849,87	10.983.496,82	1.327.039,59	6.173.778,48	6.173.778,48	13.165.420,38	3.989.280,19	
04.02.03	Partecipazioni	0,00	279.839,22	0,00	0,00	0,00	113.829,56	0,00	0,00	
04.02.04	Indennità di anzianità	0,00	6.868.780,50	0,00	0,00	0,00	8.760.584,54	0,00	0,00	
	Totale Titolo II	6.435.849,87	14.851.377,99	10.989.516,82	1.327.039,59	6.295.316,76	17.708.254,56	13.194.843,45	4.644.213,31	
04.03	Titolo III - Rimborsio prestiti									
04.03.01	Rimborsio mutui	0,00	2.035.194,22	0,00	0,00	0,00	2.009.476,60	0,00	0,00	
	Totale Titolo III	0,00	2.035.194,22	0,00	0,00	0,00	2.009.476,60	0,00	0,00	
	TOTALE 04 - MEDICINA	84.064.869,81	204.302.078,86	79.684.005,27	29.789.970,86	87.215.707,01	198.332.693,25	83.417.697,76	89.241.002,89	
05	SCIENZE DELLA VITA									
05.01	Titolo I - Spese correnti									
05.01.01	Spese per gli organi dell'ente	0,00	100.000,00	0,00	0,00	0,00	75.000,00	0,00	0,00	
05.01.02	Spese per il personale	671.339,36	13.620.396,73	511.021,04	421.480,07	778.644,80	14.175.072,71	518.671,20	726.874,99	

RENDICONTO FINANZIARIO DECISIONALE
Parte Uscite

Codice	Denominazione	Anno finanziario 2007				Anno finanziario 2006				Note
		Somme impegnate	Somme impegnate "full costing"	Residui passivi al termine dell'esercizio	Pagamenti	Somme impegnate	Somme impegnate "full costing"	Residui passivi al termine dell'esercizio	Pagamenti	
05.01.03	Beni di consumo e servizi	2.974.367,35	3.676.862,23	1.478.887,28	1.735.251,77	2.379.613,72	3.021.922,28	1.077.483,45	2.465.913,28	
05.01.04	Beni, servizi e prestazioni tecnico-scientifici	5.537.541,06	6.470.529,50	5.290.125,12	1.833.249,93	5.389.203,92	6.549.291,83	5.555.249,18	5.631.027,53	
05.01.05	Dottorati, borse di studio ed assegni di ricerca	1.357.693,07	1.357.693,07	1.122.480,45	536.962,91	1.413.281,96	1.427.365,83	1.188.196,14	1.271.288,78	
05.01.06	Oneri tributari	112.351,66	177.978,43	39.228,07	73.268,66	56.286,54	79.226,13	17.192,86	40.051,16	
05.01.07	Oneri finanziari	0,00	82.875,35	0,00	0,00	0,00	90.775,24	0,00	0,00	
	Totale Titolo I	10.653.302,50	25.488.327,31	8.441.741,96	4.600.223,24	10.077.030,96	26.078.654,02	8.356.792,65	10.135.155,74	
05.02	Titolo II - Spese di investimento									
05.02.01	Opere immobiliari	59.944,00	230.137,50	7.905,98	59.944,00	346.308,80	678.739,75	120.313,42	382.734,32	
05.02.02	Acquisizione di beni di uso durevole	579.830,28	579.830,28	795.877,89	138.375,99	1.057.944,42	1.057.944,42	902.800,49	3.313.011,61	
05.02.03	Partecipazioni	0,00	37.592,94	0,00	0,00	0,00	14.906,49	0,00	0,00	
05.02.04	Indennità di anzianità	0,00	922.735,82	0,00	0,00	0,00	1.409.146,34	0,00	0,00	
	Totale Titolo II	639.774,28	1.770.296,54	803.783,87	198.319,99	1.404.253,22	3.160.737,00	1.023.113,91	3.695.745,93	
05.03	Titolo III - Rimborso prestiti									
05.03.01	Rimborso mutui	0,00	273.403,21	0,00	0,00	0,00	263.149,89	0,00	0,00	
	Totale Titolo III	0,00	273.403,21	0,00	0,00	0,00	263.149,89	0,00	0,00	
	TOTALE 05 - SCIENZE DELLA VITA	11.293.076,78	27.532.027,06	9.245.525,83	4.798.543,23	11.421.284,18	29.442.540,91	9.379.906,76	13.830.901,67	
06	PROGETTAZIONE MOLECOLARE									
06.01	Titolo I - Spese correnti									
06.01.01	Spese per gli organi dell'ente	0,00	100.000,00	0,00	0,00	0,00	75.000,00	0,00	0,00	
06.01.02	Spese per il personale	2.050.412,18	34.938.654,32	1.446.414,69	982.125,12	1.908.025,19	36.920.716,28	1.305.473,30	1.816.246,20	
06.01.03	Beni di consumo e servizi	6.471.760,73	8.261.034,33	4.206.387,99	3.247.599,61	9.093.889,53	10.700.653,16	3.391.438,88	9.395.089,82	
06.01.04	Beni, servizi e prestazioni tecnico-scientifici	11.004.851,35	13.374.485,74	9.855.146,15	3.728.001,74	8.655.578,51	11.557.590,37	8.037.073,03	8.356.117,26	
06.01.05	Dottorati, borse di studio ed assegni di ricerca	2.886.238,75	2.686.238,75	2.222.700,50	926.885,94	2.792.742,70	2.827.974,09	2.238.305,62	3.142.510,06	
06.01.06	Oneri tributari	635.753,96	802.409,57	339.612,79	385.357,78	476.078,75	533.463,18	143.139,79	421.580,42	
06.01.07	Oneri finanziari	0,00	210.489,50	0,00	0,00	0,00	227.078,33	0,00	0,00	
	Totale Titolo I	22.849.016,97	60.373.512,21	17.850.262,12	9.269.980,19	22.926.314,69	62.842.475,41	15.115.430,62	23.131.543,58	
06.02	Titolo II - Spese di investimento									
06.02.01	Opere immobiliari	166.680,00	598.942,98	132.558,13	91.370,95	161.714,00	983.304,91	156.015,08	53.592,82	
06.02.02	Acquisizione di beni di uso durevole	5.665.826,72	5.666.826,72	3.953.050,88	2.430.233,52	5.480.469,53	5.480.469,53	3.969.307,91	8.476.204,83	
06.02.03	Partecipazioni	0,00	0,00	170,77	0,00	2.355,52	39.644,76	170,77	2.184,75	
06.02.04	Indennità di anzianità	0,00	2.343.594,45	0,00	0,00	0,00	3.525.042,65	0,00	0,00	
	Totale Titolo II	5.833.506,72	8.704.843,92	4.085.779,78	2.521.604,47	5.644.539,05	10.038.467,85	4.125.493,76	8.531.982,40	

RENDICONTO FINANZIARIO DECISIONALE
Parte Uscite

Codice	Denominazione	Anno finanziario 2007				Anno finanziario 2006				Note
		Somme impegnate	Somme impegnate "full costing"	Residui passivi al termine dell'esercizio	Pagamenti	Somme impegnate	Somme impegnate "full costing"	Residui passivi al termine dell'esercizio	Pagamenti	
06.03	Titolo III - Rimborso prestiti									
06.03.01	Rimborso mutui	0,00	694.398,36	0,00	0,00	0,00	658.281,22	0,00	0,00	
	Totale Titolo III	0,00	694.398,36	0,00	0,00	0,00	658.281,22	0,00	0,00	
	TOTALE 06 - PROGETTAZIONE MOLECOLARE	28.662.523,69	69.772.754,49	21.936.041,90	11.791.584,66	28.570.853,74	73.539.218,48	19.240.924,38	31.663.525,98	
07	MATERIALI E DISPOSITIVI									
07.01	Titolo I - Spese correnti									
07.01.01	Spese per gli organi dell'ente	0,00	100.000,00	0,00	0,00	0,00	75.000,00	0,00	0,00	
07.01.02	Spese per il personale	2.559.980,71	61.000.525,34	2.129.865,93	1.377.870,51	3.230.803,16	60.570.213,54	2.004.575,83	3.051.563,51	
07.01.03	Beni di consumo e servizi	9.391.700,16	12.571.118,74	5.364.918,10	5.425.281,35	10.651.730,87	14.200.905,40	5.618.517,07	10.983.559,42	
07.01.04	Bent, servizi e prestazioni tecnico-scientifici	25.574.200,29	30.084.880,86	19.296.186,98	14.180.733,18	25.305.406,69	35.715.650,49	23.790.111,02	22.921.651,52	
07.01.05	Dottorati, borse di studio ed assegni di ricerca	4.561.408,40	4.581.408,40	5.584.294,27	1.260.651,05	5.027.558,50	5.105.350,99	6.201.700,59	5.245.218,59	
07.01.06	Oneri tributari	1.030.639,08	1.326.774,86	436.763,48	773.763,49	677.049,06	803.805,29	225.656,92	507.023,68	
07.01.07	Oneri finanziari	2,80	374.028,46	266,16	0,00	230,39	501.822,91	407,36	2.908,78	
	Totale Titolo I	43.417.931,44	110.018.736,66	32.812.294,92	23.018.099,58	48.892.778,67	116.972.778,62	37.780.968,79	42.721.925,49	
07.02	Titolo II - Spese di investimento									
07.02.01	Opere immobiliari	66.157,03	834.259,20	433.561,08	13.997,78	708.670,21	2.545.568,48	1.076.334,96	178.374,83	
07.02.02	Acquisizione di beni di uso durevole	7.476.785,48	7.476.785,48	9.686.178,01	2.976.639,83	13.504.389,61	13.504.389,61	12.906.536,91	13.897.988,65	
07.02.03	Partecipazioni	6.037,13	175.698,25	46.734,62	0,00	4.220,00	86.588,08	17.140,64	4.220,00	
07.02.04	Indennità di anzianità	0,00	4.164.409,36	0,00	0,00	0,00	7.086.454,33	0,00	0,00	
	Totale Titolo II	7.548.979,64	12.651.152,29	10.166.473,71	2.990.637,61	14.217.279,82	23.223.000,50	14.000.012,51	14.080.553,59	
07.03	Titolo III - Rimborso prestiti									
07.03.01	Rimborso mutui	0,00	1.233.899,07	0,00	0,00	0,00	1.454.075,08	0,00	0,00	
	Totale Titolo III	0,00	1.233.899,07	0,00	0,00	0,00	1.454.075,08	0,00	0,00	
	TOTALE 07 - MATERIALI E DISPOSITIVI	50.965.911,08	123.903.788,02	42.978.768,63	26.008.737,19	63.110.058,49	141.649.854,20	51.780.981,30	56.802.479,07	
08	SISTEMI DI PRODUZIONE									
08.01	Titolo I - Spese correnti									
08.01.01	Spese per gli organi dell'ente	0,00	100.000,00	0,00	0,00	0,00	75.000,00	0,00	0,00	
08.01.02	Spese per il personale	1.256.980,92	20.375.019,33	819.045,69	646.930,92	1.507.527,83	30.852.312,76	764.103,24	1.377.766,75	
08.01.03	Beni di consumo e servizi	7.294.414,78	8.334.516,82	3.390.269,01	4.574.799,78	6.977.859,58	10.323.599,13	3.856.572,72	9.033.849,25	

RENDICONTO FINANZIARIO DECISIONALE
Parte Uscite

Codice	Denominazione	Anno finanziario 2007				Anno finanziario 2006				Note
		Somme impegnate	Somme impegnate "full costing"	Residui passivi al termine dell'esercizio	Pagamenti	Somme impegnate	Somme impegnate "full costing"	Residui passivi al termine dell'esercizio	Pagamenti	
08.01.04	Beni, servizi e prestazioni tecnico-scientifici	4.285.127,26	5.662.594,79	3.499.394,44	2.015.441,44	6.901.239,68	9.331.811,90	4.517.660,48	5.149.965,73	
08.01.05	Dottorati, borse di studio ed assegni di ricerca	2.056.424,27	2.068.868,30	1.159.244,37	1.056.249,41	2.564.564,28	2.594.072,24	1.605.652,95	3.140.676,76	
08.01.06	Oneri tributari	775.414,23	872.291,07	140.388,54	677.501,61	1.781.877,22	1.829.939,38	280.956,48	1.519.697,74	
08.01.07	Oneri finanziari	0,00	122.357,46	0,00	0,00	0,00	190.188,84	0,00	0,00	
	Totale Titolo I	15.668.361,46	37.555.649,77	9.008.342,05	8.970.923,16	21.733.067,39	55.176.924,25	11.024.945,87	20.221.946,23	
08.02	Titolo II - Spese di investimento									
08.02.01	Opere immobiliari	82.125,00	333.399,30	115.089,62	20.147,80	33.668,35	730.185,08	53.122,42	29.101,37	
08.02.02	Acquisizione di beni di uso durevole	892.653,22	892.653,22	1.047.843,20	330.786,14	2.162.705,87	2.162.705,87	1.506.204,55	2.341.707,24	
08.02.03	Partecipazioni	30.000,00	85.502,35	30.000,00	0,00	0,00	31.231,51	0,00	0,00	
08.02.04	Indennità di anzianità	0,00	1.362.330,53	0,00	0,00	0,00	2.952.389,98	0,00	0,00	
	Totale Titolo II	1.004.778,22	2.673.885,40	1.192.942,82	350.933,94	2.196.374,22	5.876.492,44	1.559.326,97	2.370.808,61	
08.03	Titolo III - Rimborso prestiti									
08.03.01	Rimborso mutui	0,00	403.653,49	0,00	0,00	0,00	551.341,66	0,00	0,00	
	Totale Titolo III	0,00	403.653,49	0,00	0,00	0,00	551.341,66	0,00	0,00	
	TOTALE 08 - SISTEMI DI PRODUZIONE	16.673.139,68	40.633.186,66	10.201.284,87	9.321.857,10	23.929.441,61	61.604.758,35	12.584.272,84	22.592.754,84	
09	TECNOLOGIE DELL'INFORMAZIONE E DELLE COMUNICAZIONI									
09.01	Titolo I - Spese correnti									
09.01.01	Spese per gli organi dell'ente	0,00	100.000,00	0,00	0,00	0,00	75.000,00	0,00	0,00	
09.01.02	Spese per il personale	2.045.741,31	30.431.650,68	2.006.783,74	636.146,01	2.558.632,25	36.525.354,02	2.024.261,98	2.236.104,45	
09.01.03	Beni di consumo e servizi	9.339.202,21	10.883.518,54	7.928.940,43	2.914.388,49	10.050.856,93	11.609.574,20	6.186.120,07	10.482.887,12	
09.01.04	Beni, servizi e prestazioni tecnico-scientifici	6.634.865,64	8.680.089,51	8.627.091,56	1.409.419,78	7.392.993,36	10.208.227,62	8.749.943,03	4.744.154,61	
09.01.05	Dottorati, borse di studio ed assegni di ricerca	3.275.972,89	3.275.972,89	3.604.676,60	728.609,10	4.033.743,11	4.067.920,99	3.727.430,34	3.408.488,48	
09.01.06	Oneri tributari	1.690.304,85	1.834.144,77	288.906,85	1.494.857,16	1.384.433,85	1.440.102,32	181.577,90	1.248.199,75	
09.01.07	Oneri finanziari	0,00	181.672,82	0,00	0,00	0,00	220.288,10	0,00	0,00	
	Totale Titolo I	22.966.086,70	55.387.049,01	22.466.399,18	7.182.420,54	25.421.699,50	64.146.467,25	20.871.333,32	22.119.794,41	
09.02	Titolo II - Spese di investimento									
09.02.01	Opere immobiliari	48.974,54	422.059,33	45.167,70	9.426,00	85.829,25	892.553,46	68.895,16	101.436,36	
09.02.02	Acquisizione di beni di uso durevole	1.720.733,35	1.720.733,35	2.550.879,70	222.420,43	2.209.023,14	2.209.023,14	2.343.216,87	2.997.920,19	
09.02.03	Partecipazioni	0,00	82.408,29	0,00	0,00	0,00	36.174,20	0,00	0,00	

RENDICONTO FINANZIARIO DECISIONALE
Parte Uscite

Codice	Titoli / Categorie	Anno finanziario 2007				Anno finanziario 2006				Note
		Somme impegnate	Somme impegnate "full costing"	Residui passivi al termine dell'esercizio	Pagamenti	Somme impegnate	Somme impegnate "full costing"	Residui passivi al termine dell'esercizio	Pagamenti	
09.02.04	Indennità di anzianità	0,00	2.022.748,89	0,00	0,00	0,00	3.419.634,83	0,00	0,00	0,00
	Totale Titolo II	1.769.707,89	4.247.949,86	2.596.047,40	231.846,43	2.294.862,39	6.557.385,63	2.412.112,03	3.099.356,55	
09.03	Titolo III - Rimborso prestiti									
09.03.01	Rimborso mutui	0,00	599.333,00	0,00	0,00	0,00	638.596,92	0,00	0,00	0,00
	Totale Titolo III	0,00	599.333,00	0,00	0,00	0,00	638.596,92	0,00	0,00	0,00
	TOTALE 09 - TECNOLOGIE DELL'INFORMAZIONE E DELLE COMUNICAZIONI	24.755.794,59	60.234.331,87	25.052.446,59	7.414.266,97	27.716.511,89	71.342.449,80	23.283.445,35	25.219.150,96	
10	IDENTITA' CULTURALE									
10.01	Titolo I - Spese correnti									
10.01.01	Spese per gli organi dell'ente	0,00	100.000,00	0,00	0,00	0,00	75.000,00	0,00	0,00	0,00
10.01.02	Spese per il personale	872.448,35	9.793.263,58	724.633,85	425.636,21	1.027.257,09	17.020.130,83	747.327,58	912.444,93	
10.01.03	Beni di consumo e servizi	3.136.802,71	3.622.193,67	2.330.316,21	1.356.980,82	2.528.548,81	3.033.021,99	1.404.792,54	2.565.576,79	
10.01.04	Beni, servizi e prestazioni tecnico-scientifici	1.990.222,21	2.632.972,95	1.897.240,42	893.770,30	2.855.607,52	3.766.947,14	2.091.134,65	2.098.090,48	
10.01.05	Dottorati, borse di studio ed assegni di ricerca	1.122.600,95	1.122.600,95	1.106.827,31	445.820,45	1.900.033,09	1.911.094,63	1.492.852,34	1.037.275,18	
10.01.06	Oneri tributari	340.439,58	385.644,03	183.360,24	176.715,30	203.335,93	221.352,82	80.798,54	124.087,65	
10.01.07	Oneri finanziari	0,00	57.094,16	0,00	0,00	0,00	71.295,39	0,00	0,00	
	Totale Titolo I	7.462.513,80	17.713.709,34	6.252.378,03	3.298.823,08	6.514.972,44	26.098.832,40	5.816.905,85	6.727.475,03	
10.02	Titolo II - Spese di investimento									
10.02.01	Opere immobiliari	0,00	117.249,04	0,00	0,00	51.360,00	312.453,15	54.072,44	18.360,00	
10.02.02	Acquisizione di beni di uso durevole	317.468,39	317.468,39	307.828,54	112.266,24	404.008,83	404.008,83	303.721,16	494.074,21	
10.02.03	Partecipazioni	0,00	25.898,38	0,00	0,00	0,00	11.707,64	0,00	0,00	
10.02.04	Indennità di anzianità	0,00	635.587,55	0,00	0,00	0,00	1.106.751,51	0,00	0,00	
	Totale Titolo II	317.468,39	1.096.303,36	307.828,54	112.266,24	455.368,83	1.834.971,13	357.793,60	512.434,21	
10.03	Titolo III - Rimborso prestiti									
10.03.01	Rimborso mutui	0,00	188.351,87	0,00	0,00	0,00	206.679,41	0,00	0,00	
	Totale Titolo III	0,00	188.351,87	0,00	0,00	0,00	206.679,41	0,00	0,00	
	TOTALE 10 - IDENTITA' CULTURALE	7.779.982,19	18.988.364,57	6.560.206,57	3.411.089,32	6.970.341,27	28.140.432,94	6.174.699,45	7.239.909,24	

RENDICONTO FINANZIARIO DECISIONALE
Parte Uscite

Codice	Titoli / Categorie	Anno finanziario 2007				Anno finanziario 2006				Note
		Somme impegnate	Somme impegnate "full costing"	Residui passivi al termine dell'esercizio	Pagamenti	Somme impegnate	Somme impegnate "full costing"	Residui passivi al termine dell'esercizio	Pagamenti	
11	PATRIMONIO CULTURALE									
11.01	Titolo I - Spese correnti									
11.01.01	Spese per gli organi dell'ente	0,00	100.000,00	0,00	0,00	0,00	0,00	0,00	0,00	
11.01.02	Spese per il personale	564.447,89	7.742.848,16	628.637,92	261.881,10	587.432,16	12.129.029,53	521.716,95	720.918,59	
11.01.03	Beni di consumo e servizi	2.066.118,71	2.453.214,32	1.703.484,92	843.412,88	1.769.443,72	2.065.054,37	1.122.810,09	1.762.277,06	
11.01.04	Beni, servizi e prestazioni tecnico-scientifici	1.876.762,61	2.386.766,11	1.927.033,61	456.821,05	1.296.102,72	1.830.011,75	1.204.738,18	986.713,24	
11.01.05	Dottorati, borse di studio ed assegni di ricerca	744.809,82	744.809,82	788.103,23	156.592,78	789.381,27	795.863,10	756.631,28	718.347,22	
11.01.06	Oneri tributari	357.375,19	393.243,57	228.550,06	134.214,38	217.402,74	227.960,26	14.334,94	208.895,23	
11.01.07	Oneri finanziari	0,00	45.302,51	0,00	0,00	0,00	41.777,63	0,00	0,00	
	Totale Titolo I	5.711.514,22	13.866.184,49	5.275.809,54	1.853.022,19	4.759.762,61	17.164.696,64	3.620.231,44	4.397.151,34	
11.02	Titolo II - Spese di investimento									
11.02.01	Opere immobiliari	4.026,00	97.059,61	5.854,58	4.026,00	0,00	152.995,20	5.854,58	3.211,68	
11.02.02	Acquisizione di beni di uso durevole	457.643,13	457.643,13	383.972,97	223.810,40	496.672,43	496.672,43	506.886,26	648.843,08	
11.02.03	Partecipazioni	0,00	20.549,59	0,00	0,00	0,00	6.860,44	0,00	0,00	
11.02.04	Indennità di anzianità	0,00	504.399,07	0,00	0,00	0,00	1.148.533,57	0,00	0,00	
	Totale Titolo II	461.669,13	1.079.651,40	389.827,55	227.836,40	496.672,43	1.805.061,64	512.740,84	652.054,76	
11.03	Titolo III - Rimborso prestiti									
11.03.01	Rimborso mutui	0,00	149.451,58	0,00	0,00	0,00	121.109,87	0,00	0,00	
	Totale Titolo III	0,00	149.451,58	0,00	0,00	0,00	121.109,87	0,00	0,00	
	TOTALE 11 - PATRIMONIO CULTURALE	6.173.183,35	15.095.287,47	5.665.637,09	2.080.858,59	5.256.435,04	19.090.868,15	4.132.972,28	5.049.206,10	
	TOTALE USCITE MACRO AREE SCIENTIFICHE	325.823.184,96	787.731.751,20	271.888.557,20	135.880.824,91	344.747.356,48	885.073.860,96	272.883.910,80	335.721.495,18	
12	RICERCA SPONTANEA A TEMA LIBERO									
12.01	Titolo I - Spese correnti									
12.01.01	Spese per gli organi dell'ente	0,00	37.000,00	0,00	0,00	0,00	75.000,00	0,00	0,00	
12.01.02	Spese per il personale	584.468,15	8.176.831,52	616.086,27	11.200,11	470.313,15	7.093.168,96	248.935,24	410.511,73	
12.01.03	Beni di consumo e servizi	1.337.772,29	1.750.829,72	1.388.341,15	69.503,78	1.216.493,84	1.428.640,82	1.695.726,01	1.282.187,21	
12.01.04	Beni, servizi e prestazioni tecnico-scientifici	2.788.773,76	3.335.808,66	3.006.746,07	24.768,74	1.063.875,66	1.447.039,08	860.350,01	1.359.598,27	
12.01.05	Dottorati, borse di studio ed assegni di ricerca	839.438,78	839.438,78	888.351,51	17.861,66	389.662,24	404.213,97	384.177,30	306.114,81	

RENDICONTO FINANZIARIO DECISIONALE
Parte Uscite

Codice	Denominazione	Anno finanziario 2007					Anno finanziario 2006					Note	
		Somme impegnate	Somme impegnate "full costing"	Residui passivi al termine dell'esercizio	Pagamenti	Somme impegnate	Somme impegnate "full costing"	Residui passivi al termine dell'esercizio	Pagamenti	Somme impegnate	Somme impegnate "full costing"		Residui passivi al termine dell'esercizio
12.01.06	Oneri tributari	1.200,00	39.672,78	2.867,07	400,00	44.916,84	52.493,52	11.005,34	39.031,22				
12.01.07	Oneri finanziari	0,00	48.591,93	0,00	0,00	0,00	29.982,00	0,00	0,00				
	Totale Titolo I	5.551.652,98	14.228.173,49	5.902.392,07	123.734,29	3.195.161,73	10.530.538,35	3.220.193,90	3.397.443,24				
12.02	Titolo II - Spese di investimento												
12.02.01	Opere immobiliari	24.000,00	123.788,78	24.000,00	0,00	13.406,17	123.204,21	3.316,90	10.089,27				
12.02.02	Acquisizione di beni di uso durevole	1.045.765,70	1.045.765,70	1.111.263,72	2.768,80	563.748,17	563.748,17	356.137,47	865.638,51				
12.02.03	Partecipazioni	0,00	22.041,70	0,00	0,00	0,00	4.923,44	0,00	0,00				
12.02.04	Indennità di anzianità	0,00	541.023,53	0,00	0,00	0,00	685.424,50	0,00	0,00				
	Totale Titolo II	1.069.765,70	1.732.619,71	1.135.263,72	2.768,80	577.154,34	1.357.300,32	359.454,37	865.727,78				
12.03	Titolo III - Rimborso prestiti												
12.03.01	Rimborso mutui	0,00	160.303,27	0,00	0,00	0,00	86.915,32	0,00	0,00				
	Totale Titolo III	0,00	160.303,27	0,00	0,00	0,00	86.915,32	0,00	0,00				
	TOTALE 12 - RICERCA SPONTANEA A TEMA LIBERO	6.621.418,68	16.121.096,47	7.037.655,79	126.523,09	3.772.316,07	11.974.753,99	3.579.648,27	4.263.171,02				
	TOTALE USCITE RETE SCIENTIFICA	330.444.603,64	803.852.847,67	278.926.212,99	136.007.348,00	348.519.672,55	897.048.417,55	276.263.559,07	339.984.666,20				
13	AMMINISTRAZIONE DELL'ENTE												
13.01	Titolo I - Spese correnti												
13.01.01	Spese per gli organi dell'ente	1.237.000,00	100.000,00	1.508.522,22	186.289,46	1.080.000,00	180.000,00	1.143.423,51	782.388,41				
13.01.02	Spese per il personale	424.182.006,30	45.282.006,30	77.971.252,75	371.034.050,40	473.689.068,69	46.589.068,69	41.248.732,22	504.580.727,16				
13.01.03	Beni di consumo e servizi	29.114.852,56	8.501.052,56	12.129.534,45	20.948.257,74	30.338.353,33	10.739.353,33	11.691.844,35	33.028.535,35				
13.01.04	Beni, servizi e prestazioni tecnico-scientifici	37.309.008,96	10.009.008,96	20.077.780,76	24.077.699,75	37.413.651,94	2.013.851,94	25.278.950,73	33.867.110,81				
13.01.05	Dottorati, borse di studio ed assegni di ricerca	32.444,03	0,00	954.399,55	13.146,02	429.767,76	0,00	1.476.665,12	889.451,42				
13.01.06	Oneri tributari	2.021.826,32	101.826,32	865.207,37	1.318.841,82	849.672,96	149.672,96	175.633,66	1.362.929,96				
13.01.07	Oneri finanziari	2.500.000,00	75.000,00	42.598,84	2.457.436,60	2.865.000,00	95.000,00	118.253,90	2.764.952,13				
	Totale Titolo I	496.397.138,17	64.088.894,14	113.669.295,94	420.035.721,79	546.666.714,70	59.766.946,92	81.133.503,49	577.266.105,26				
13.02	Titolo II - Spese di investimento												
13.02.01	Opere immobiliari	5.669.274,50	709.274,50	5.807.674,46	3.745.193,50	10.144.106,84	0,00	13.186.349,17	7.145.697,43				
13.02.02	Acquisizione di beni di uso durevole	1.880.825,58	1.880.825,58	1.647.405,57	555.696,63	2.120.971,31	2.120.971,31	2.342.169,87	2.640.178,86				

RENDICONTO FINANZIARIO DECISIONALE
Parte Uscite

Codice	Titoli / Categorie	Denominazione	Anno finanziario 2007				Anno finanziario 2006				Note
			Somme impegnate	Somme impegnate "full costing"	Residui passivi al termine dell'esercizio	Pagamenti	Somme impegnate	Somme impegnate "full costing"	Residui passivi al termine dell'esercizio	Pagamenti	
13.02.03	Partecipazioni		1.398.854,00	298.854,00	1.053.657,19	345.197,06	454.870,38	0,00	226.409,92	481.644,51	
13.02.04	Indennità di anzianità		30.000.000,00	3.000.000,00	2.358.837,12	28.290.135,50	48.000.000,00	5.000.000,00	35.799.738,61	25.781.715,47	
13.02.05	Depositi definitivi		0,00	0,00	0,00	0,00	0,00	0,00	1.548,11	0,00	
	Totale Titolo II		38.968.954,08	5.898.954,08	10.867.574,34	32.936.222,69	60.719.948,53	7.120.971,31	57.556.216,68	36.049.236,27	
13.03	Titolo III - Rimborso prestiti										
13.03.01	Rimborso mutui		8.250.000,00	250.000,00	74.400,97	8.175.623,33	8.230.000,00	200.000,00	59.621,86	8.230.076,92	
	Totale Titolo III		8.250.000,00	250.000,00	74.400,97	8.175.623,33	8.230.000,00	200.000,00	59.621,86	8.230.076,92	
	TOTALE 13 - AMMINISTRAZIONE DELL'ENTE		543.616.092,25	70.207.848,22	124.611.271,25	451.147.587,81	615.616.663,23	67.087.918,23	132.749.342,03	621.575.418,45	
13.04	Titolo IV - Fondi di riserva										
13.04.01	Fondo di riserva		0,00	0,00	0,00	0,00	0,00	0,00	0,00	0,00	
13.04.02	Fondo speciale per i rinnovi contrattuali in corso		0,00	0,00	0,00	0,00	0,00	0,00	0,00	0,00	
13.04.03	Fondo rischi ed oneri		0,00	0,00	0,00	0,00	0,00	0,00	0,00	0,00	
	Totale Titolo IV		0,00	0,00	0,00	0,00	0,00	0,00	0,00	0,00	
13.05	Titolo V - Partite di Gito										
13.05.01	Partite di giro varie		299.748.122,63	299.748.122,63	47.064.235,80	257.718.743,28	356.978.544,23	356.978.544,23	56.098.875,18	347.958.305,27	
	Totale Titolo V		299.748.122,63	299.748.122,63	47.064.235,80	257.718.743,28	356.978.544,23	356.978.544,23	56.098.875,18	347.958.305,27	
	TOTALE GENERALE DELLE USCITE		1.173.808.816,52	1.173.808.816,52	450.601.720,04	854.873.859,09	1.321.114.860,01	1.321.114.860,01	465.111.776,26	1.309.518.389,92	

RENDICONTO FINANZIARIO DECISIONALE
Riassunto Uscite

Denominazione	Anno finanziario 2007			Anno finanziario 2006				
	Somme impegnate	Somme impegnate "full costing"	Residui passivi al termine dell'esercizio	Pagamenti	Somme impegnate	Somme impegnate "full costing"	Residui passivi al termine dell'esercizio	Pagamenti
TITOLO I - Spese correnti								
Spese per gli organi dell'ente	1.237.000,00	1.237.000,00	1.608.522,22	186.289,46	1.080.000,00	1.080.000,00	1.143.423,51	782.388,41
Spese per il personale	444.366.645,58	444.366.645,58	93.507.212,82	380.563.507,51	485.579.400,49	485.579.400,50	57.216.102,53	525.420.713,65
Beni di consumo e servizi	133.043.878,98	133.043.878,98	84.793.271,16	70.585.648,96	134.371.176,22	134.371.176,21	72.268.542,56	142.174.414,44
Beni, servizi e prestazioni tecnico-scientifici	170.495.804,31	170.495.804,31	136.764.267,57	73.954.081,63	173.320.494,20	173.320.494,21	144.924.809,57	156.889.161,08
Dottorati, borse di studio ed assegni di ricerca	29.829.444,75	29.829.444,75	27.642.383,49	10.368.096,68	31.429.236,50	31.429.236,49	26.841.122,97	30.021.236,58
Oneri tributari	11.184.895,60	11.184.895,60	5.187.094,94	7.444.870,15	10.099.574,44	10.099.574,44	3.035.571,98	8.332.202,77
Oneri finanziari	2.500.002,80	2.500.002,80	42.865,00	2.457.436,60	2.865.230,39	2.865.230,38	118.661,26	2.767.860,91
Totale Titolo I	792.677.672,02	792.677.672,02	349.545.617,20	545.559.930,99	848.745.112,24	848.745.112,24	307.538.234,38	866.387.977,84
TITOLO II - Spese di investimento								
Opere immobiliari	7.162.770,51	7.162.770,51	9.062.698,75	4.033.425,47	13.467.795,27	13.467.795,27	16.489.432,92	9.106.186,96
Acquisizione di beni di uso durevole	34.522.581,10	34.522.581,10	41.345.066,49	10.750.603,46	45.231.982,37	45.231.982,37	48.873.102,89	51.566.078,20
Partecipazioni	1.447.672,26	1.447.672,26	1.150.843,71	345.197,06	461.445,90	461.445,90	251.221,33	488.049,26
Indennità di anzianità	30.000.000,00	30.000.000,00	2.358.837,12	28.290.135,50	48.000.000,00	48.000.000,00	35.799.736,61	25.781.715,47
Depositi definitivi	0,00	0,00	0,00	0,00	0,00	0,00	1.549,11	0,00
Totale Titolo II	73.133.023,87	73.133.023,87	53.917.466,07	43.419.361,49	107.161.223,54	107.161.223,54	101.415.044,86	86.942.029,89
TITOLO III - Rimborso prestiti								
Rimborso mutui	8.250.000,00	8.250.000,00	74.400,97	8.175.623,33	8.230.000,00	8.230.000,00	59.621,86	8.230.076,92
Totale Titolo III	8.250.000,00	8.250.000,00	74.400,97	8.175.623,33	8.230.000,00	8.230.000,00	59.621,86	8.230.076,92
TOTALE USCITE TITOLO I-III	874.060.695,89	874.060.695,89	403.637.484,24	597.154.915,81	964.136.335,78	964.136.335,78	409.072.901,10	961.560.084,65
TITOLO IV - Fondi di riserva								
Fondo di riserva	0,00	0,00	0,00	0,00	0,00	0,00	0,00	0,00
Fondo speciale per rinnovi contrattuali in corso	0,00	0,00	0,00	0,00	0,00	0,00	0,00	0,00
Fondo rischi ed oneri	0,00	0,00	0,00	0,00	0,00	0,00	0,00	0,00
Totale Titolo IV	0,00	0,00	0,00	0,00	0,00	0,00	0,00	0,00
TOTALE USCITE TITOLO I-IV	874.060.695,89	874.060.695,89	403.637.484,24	597.154.915,81	964.136.335,78	964.136.335,78	409.072.901,10	961.560.084,65
TITOLO V - Partite di Giro								
Partite di giro varie	299.748.122,63	299.748.122,63	47.064.235,80	257.718.743,28	356.978.544,23	356.978.544,23	56.098.875,18	347.958.305,27
Totale Titolo V	299.748.122,63	299.748.122,63	47.064.235,80	257.718.743,28	356.978.544,23	356.978.544,23	56.098.875,18	347.958.305,27
TOTALE GENERALE DELLE USCITE	1.173.808.818,52	1.173.808.818,52	450.601.720,04	854.873.659,09	1.321.114.880,01	1.321.114.880,01	465.111.776,28	1.309.518.389,92

Conto di Bilancio
per l'esercizio finanziario 2007

*Allegato 1: il rendiconto finanziario decisionale
riclassificato per funzioni obiettivo*

Consiglio Nazionale delle Ricerche



RENDICONTO FINANZIARIO DECISIONALE PER FUNZIONI-OBIETTIVO
Parte Entrate

Titoli / Categorie		Anno finanziario 2007		
Codice	Denominazione	Somme accertate	Residui attivi al termine dell'esercizio	Riscossioni
	Avanzo di amministrazione presunto	53.024.270,93	--	--
	Fondo iniziale di cassa presunto	--	--	175.000.781,32
01	TERRA E AMBIENTE			
	Progetti relativi a linee tematiche di carattere strategico	38.278.047,44	31.507.983,37	35.696.737,26
	Progetti di sviluppo competenze	6.231.310,05	5.129.206,59	5.811.096,76
	TOTALE 01 - TERRA E AMBIENTE	44.509.357,49	36.637.189,96	41.507.834,02
02	ENERGIA E TRASPORTI			
	Progetti relativi a linee tematiche di carattere strategico	7.211.260,43	4.440.337,88	5.808.328,29
	Progetti di sviluppo competenze	1.077.544,66	663.498,73	867.911,12
	TOTALE 02 - ENERGIA E TRASPORTI	8.288.805,09	5.103.836,41	6.676.239,41
03	AGROALIMENTARE			
	Progetti relativi a linee tematiche di carattere strategico	15.207.533,59	11.308.499,55	12.598.406,24
	Progetti di sviluppo competenze	0,00	0,00	0,00
	TOTALE 03 - AGROALIMENTARE	15.207.533,59	11.308.499,55	12.598.406,24
04	MEDICINA			
	Progetti relativi a linee tematiche di carattere strategico	71.698.953,74	53.704.464,20	91.373.578,20
	Progetti di sviluppo competenze	7.091.105,32	5.311.430,52	9.036.947,29
	TOTALE 04 - MEDICINA	78.790.059,06	59.015.894,72	100.410.525,49
05	SCIENZE DELLA VITA			
	Progetti relativi a linee tematiche di carattere strategico	5.897.053,85	1.185.456,29	5.326.394,32
	Progetti di sviluppo competenze	1.965.684,62	395.152,10	1.775.464,77
	TOTALE 05 - SCIENZE DELLA VITA	7.862.738,47	1.580.608,39	7.101.859,09
06	PROGETTAZIONE MOLECOLARE			
	Progetti relativi a linee tematiche di carattere strategico	18.396.075,62	9.101.826,00	15.527.056,84
	Progetti di sviluppo competenze	2.273.672,27	1.124.944,79	1.919.074,44
	TOTALE 06 - PROGETTAZIONE MOLECOLARE	20.669.747,89	10.226.770,79	17.446.131,28
07	MATERIALI E DISPOSITIVI			
	Progetti relativi a linee tematiche di carattere strategico	37.403.142,36	33.088.295,12	36.210.653,57
	Progetti di sviluppo competenze	1.558.464,26	1.378.678,96	1.508.777,23
	TOTALE 07 - MATERIALI E DISPOSITIVI	38.961.606,62	34.466.974,08	37.719.430,80
08	SISTEMI DI PRODUZIONE			
	Progetti relativi a linee tematiche di carattere strategico	13.640.861,14	12.666.746,63	12.684.968,22
	Progetti di sviluppo competenze	1.186.161,84	1.101.456,23	1.103.040,72
	TOTALE 08 - SISTEMI DI PRODUZIONE	14.827.022,98	13.768.202,86	13.788.008,94

RENDICONTO FINANZIARIO DECISIONALE PER FUNZIONI-OBIETTIVO
Parte Entrate

Titoli / Categorie		Anno finanziario 2007		
Codice	Denominazione	Somme accertate	Residui attivi al termine dell'esercizio	Riscossioni
09	TECNOLOGIE DELL'INFORMAZIONE E DELLE COMUNICAZIONI			
	Progetti relativi a linee tematiche di carattere strategico	21.910.794,89	7.798.033,51	20.204.857,03
	Progetti di sviluppo competenze	221.321,16	78.768,02	204.089,47
	TOTALE 09 - TECNOLOGIE DELL'INFORMAZIONE E DELLE COMUNICAZIONI	22.132.116,05	7.876.801,53	20.408.946,50
10	IDENTITA' CULTURALE			
	Progetti relativi a linee tematiche di carattere strategico	4.808.314,89	3.847.798,79	3.444.619,54
	Progetti di sviluppo competenze	718.483,83	574.958,44	514.713,27
	TOTALE 10 - IDENTITA' CULTURALE	5.526.798,72	4.422.757,23	3.959.332,81
11	PATRIMONIO CULTURALE			
	Progetti relativi a linee tematiche di carattere strategico	3.879.306,71	1.105.107,75	4.014.806,27
	Progetti di sviluppo competenze	528.996,37	150.696,51	547.473,58
	TOTALE 11 - PATRIMONIO CULTURALE	4.408.303,08	1.255.804,26	4.562.279,85
	TOTALE ENTRATE MACRO AREE SCIENTIFICHE	261.184.089,04	185.663.339,78	266.178.994,43
12	RICERCA SPONTANEA A TEMA LIBERO			
	Ricerca spontanea a tema libero	172.591,44	114.400,42	484.410,53
	TOTALE 12 - RICERCA SPONTANEA A TEMA LIBERO	172.591,44	114.400,42	484.410,53
	TOTALE ENTRATE DALLA RETE SCIENTIFICA	261.356.680,48	185.777.740,20	266.663.404,96
13	AMMINISTRAZIONE DELL'ENTE	597.053.449,76	209.274.544,26	529.444.371,00
	TOTALE DELLE ENTRATE	858.410.130,24	395.052.284,46	796.107.775,96
	Totale Partite di Giro	299.748.122,63	1.837.673,03	299.901.192,50
	TOTALE GENERALE DELLE ENTRATE	1.158.158.252,87	396.889.957,49	1.096.008.968,46

RENDICONTO FINANZIARIO DECISIONALE PER FUNZIONI-OBIETTIVO
Parte Uscite

Titoli / Categorie		Anno finanziario 2007			
Codice	Denominazione	Somme impegnate	Somme impegnate "full costing"	Residui passivi al termine dell'esercizio	Pagamenti
01	TERRA E AMBIENTE				
	Progetti relativi a linee tematiche di carattere strategico	47.899.657,25	116.440.117,88	33.063.486,76	23.168.783,72
	Progetti di sviluppo competenze	7.157.420,05	17.399.098,07	4.940.521,01	3.462.002,16
	TOTALE 01 - TERRA E AMBIENTE	55.057.077,30	133.839.215,95	38.004.007,77	26.630.785,88
02	ENERGIA E TRASPORTI				
	Progetti relativi a linee tematiche di carattere strategico	14.900.831,78	36.280.629,27	13.791.433,74	3.899.517,11
	Progetti di sviluppo competenze	2.629.558,55	6.402.463,99	2.433.782,43	688.150,08
	TOTALE 02 - ENERGIA E TRASPORTI	17.530.390,33	42.683.093,26	16.225.216,17	4.587.667,19
03	AGROALIMENTARE				
	Progetti relativi a linee tematiche di carattere strategico	20.637.774,79	50.230.244,78	16.172.062,35	9.945.009,28
	Progetti di sviluppo competenze	208.462,37	507.376,21	163.354,17	100.454,64
	TOTALE 03 - AGROALIMENTARE	20.846.237,16	50.737.620,99	16.335.416,52	10.045.463,92
04	MEDICINA				
	Progetti relativi a linee tematiche di carattere strategico	76.499.030,62	185.914.891,76	72.512.444,80	27.108.873,48
	Progetti di sviluppo competenze	7.565.838,19	18.387.187,10	7.171.560,47	2.681.097,38
	TOTALE 04 - MEDICINA	84.064.868,81	204.302.078,86	79.684.005,27	29.789.970,86
05	SCIENZE DELLA VITA				
	Progetti relativi a linee tematiche di carattere strategico	8.582.738,35	20.924.340,57	7.026.599,63	3.646.892,85
	Progetti di sviluppo competenze	2.710.338,43	6.607.686,49	2.218.926,20	1.151.650,38
	TOTALE 05 - SCIENZE DELLA VITA	11.293.076,78	27.532.027,06	9.245.525,83	4.798.543,23
06	PROGETTAZIONE MOLECOLARE				
	Progetti relativi a linee tematiche di carattere strategico	25.814.271,32	62.795.479,04	19.742.437,71	10.612.426,19
	Progetti di sviluppo competenze	2.868.252,37	6.977.275,45	2.193.604,19	1.179.158,47
	TOTALE 06 - PROGETTAZIONE MOLECOLARE	28.682.523,69	69.772.754,49	21.936.041,90	11.791.584,66
07	MATERIALI E DISPOSITIVI				
	Progetti relativi a linee tematiche di carattere strategico	48.418.565,53	117.708.598,62	40.829.830,20	24.708.300,33
	Progetti di sviluppo competenze	2.548.345,55	6.195.189,40	2.146.938,43	1.300.436,86
	TOTALE 07 - MATERIALI E DISPOSITIVI	50.966.911,08	123.903.788,02	42.978.768,63	26.008.737,19
08	SISTEMI DI PRODUZIONE				
	Progetti relativi a linee tematiche di carattere strategico	15.172.557,11	36.976.201,68	9.283.169,23	8.482.889,96
	Progetti di sviluppo competenze	1.500.582,57	3.656.986,98	918.115,64	838.967,14
	TOTALE 08 - SISTEMI DI PRODUZIONE	16.673.139,68	40.633.188,66	10.201.284,87	9.321.857,10

RENDICONTO FINANZIARIO DECISIONALE PER FUNZIONI-OBIETTIVO
Parte Uscite

Titoli / Categorie		Anno finanziario 2007			
Codice	Denominazione	Somme impegnate	Somme impegnate "full costing"	Residui passivi al termine dell'esercizio	Pagamenti
09	TECNOLOGIE DELL'INFORMAZIONE E DELLE COMUNICAZIONI				
	Progetti relativi a linee tematiche di carattere strategico	24.508.236,64	59.631.988,55	24.801.922,11	7.340.124,30
	Progetti di sviluppo competenze	247.557,95	602.343,32	250.524,47	74.142,67
	TOTALE 09 - TECNOLOGIE DELL'INFORMAZIONE E DELLE COMUNICAZIONI	24.755.794,59	60.234.331,87	25.052.446,58	7.414.266,97
10	IDENTITA' CULTURALE				
	Progetti relativi a linee tematiche di carattere strategico	6.768.584,51	16.528.577,18	5.707.379,72	2.967.647,71
	Progetti di sviluppo competenze	1.011.397,68	2.469.787,39	852.826,85	443.441,61
	TOTALE 10 - IDENTITA' CULTURALE	7.779.982,19	18.998.364,57	6.560.206,57	3.411.089,32
11	PATRIMONIO CULTURALE				
	Progetti relativi a linee tematiche di carattere strategico	5.555.865,00	13.585.758,72	5.099.073,38	1.872.772,73
	Progetti di sviluppo competenze	617.318,35	1.509.528,75	566.563,71	208.085,86
	TOTALE 11 - PATRIMONIO CULTURALE	6.173.183,35	15.095.287,47	5.665.637,09	2.080.858,59
	TOTALE ENTRATE MACRO AREE SCIENTIFICHE	323.823.184,96	787.731.751,20	271.888.557,20	135.880.824,91
12	RICERCA SPONTANEA A TEMA LIBERO				
	Ricerca spontanea a tema libero	6.621.418,68	16.121.096,47	7.037.655,79	126.523,09
	TOTALE 12 - RICERCA SPONTANEA A TEMA LIBERO	6.621.418,68	16.121.096,47	7.037.655,79	126.523,09
	TOTALE USCITE DALLA RETE SCIENTIFICA	330.444.603,64	803.852.847,67	278.926.212,99	136.007.348,00
13	AMMINISTRAZIONE DELL'ENTE				
		543.616.092,25	70.207.848,22	124.611.271,25	461.147.567,81
	TOTALE DELLE USCITE	874.060.695,89	874.060.695,89	403.537.484,24	597.154.915,81
	Totale Partite di Giro	299.748.122,63	299.748.122,63	47.064.235,80	257.718.743,28
	TOTALE GENERALE DELLE USCITE	1.173.808.818,52	1.173.808.818,52	450.601.720,04	854.873.659,09

Conto di Bilancio
per l'esercizio finanziario 2007

Allegato 2: i saldi di cassa al 31/12/2007

Consiglio Nazionale delle Ricerche



Rendiconto finanziario consolidato dell'Ente

Codice CdR	Denominazione CdR	Sigla CdR	Saldi di cassa al 31/12/2007
999	ENTE	ENTE	77.000.589,18
000	STRUTTURA AMMINISTRATIVA CENTRALE	SAC	10.446.600,57
001	ACUSTICA "O.M. Corbino"	IA	29.469,44
002	AMBIENTE MARINO COSTIERO	IAMC	90.495,09
003	ANALISI DEI SISTEMI ED INFORMATICA "Antonio Ruberti"	IASI	83.230,96
004	APPLICAZIONI DEL CALCOLO "Mauro Picone"	IAC	98.761,59
005	ASTROFISICA SPAZIALE E FISICA COSMICA	IASF	-
006	BENI ARCHEOLOGICI E MONUMENTALI	IBAM	29.001,41
007	BIOCHIMICA DELLE PROTEINE	IBP	36.139,60
008	BIOFISICA	IBF	55.825,39
009	BIOIMMAGINI E FISILOGIA MOLECOLARI	IBFM	38.072,11
010	BIOLOGIA AGRO-AMBIENTALE E FORESTALE	IBAF	72.758,54
011	BIOLOGIA CELLULARE	IBC	80.316,24
012	BIOLOGIA E BIOTECNOLOGIA AGRARIA	IBBA	27.398,96
013	BIOLOGIA E PATOLOGIA MOLECOLARI	IBPM	92.608,00
014	BIOMEDICINA E IMMUNOLOGIA MOLECOLARI "Alberto Monroy"	IBIM	33.468,93
015	BIOMEMBRANE E BIOENERGETICA	IBBE	11.586,23
016	BIOMETEOROLOGIA	IBIMET	76.012,53
017	BIOSTRUTTURE E BIOIMMAGINI	IBB	85.688,84
018	CALCOLO E RETI AD ALTE PRESTAZIONI	ICAR	61.222,35
019	CHIMICA BIOMOLECOLARE	ICB	68.660,77
020	CHIMICA DEI COMPOSTI ORGANO-METALLICI	ICCOM	63.006,11
021	CHIMICA DEL RICONOSCIMENTO MOLECOLARE	ICRM	27.812,35
022	CHIMICA E TECNOLOGIA DEI POLIMERI	ICTP	50.385,17
023	CHIMICA INORGANICA E DELLE SUPERFICI	ICIS	31.655,27
024	CIBERNETICA "Eduardo Caianiello"	ICIB	136.645,77
025	STUDI SULLE CIVILTÀ DELL' EGEO E DEL VICINO ORIENTE DI ROMA	ICEVO	31.266,18
026	CONSERVAZIONE E VALORIZZAZIONE DEI BENI CULTURALI	ICVBC	45.021,50
027	CRISTALLOGRAFIA	IC	62.471,92
028	DINAMICA DEI PROCESSI AMBIENTALI	IDPA	33.912,06
029	ELETTRONICA ED INGEGNERIA DELL' INFORMAZIONE E DELLE TELECOMUNICAZIONI	IEIIT	82.048,93
030	ENDOCRINOLOGIA E ONCOLOGIA SPERIMENTALE "G. Salvatore"	IEOS	52.362,00
031	ENERGETICA E LE INTERFASI	IENI	59.297,49
032	FISICA APPLICATA "Nello Carrara"	IFAC	209.868,22
033	FISICA DEL PLASMA "Piero Caldirola"	IFP	81.812,25
034	FISICA DELLO SPAZIO INTERPLANETARIO	IFSI	-
035	FISIOLOGIA CLINICA	IFC	216.506,68
036	FOTONICA E NANOTECNOLOGIE	IFN	73.258,53
037	GAS IONIZZATI	IGI	10.240,27
038	GENETICA DELLE POPOLAZIONI	IGP	34.321,50
039	GENETICA E BIOFISICA "Adriano Buzzati Traverso"	IGB	74.597,07
040	GENETICA MOLECOLARE	IGM	21.725,62
041	GENETICA VEGETALE	IGV	198.440,17
042	GEOLOGIA AMBIENTALE E GEOINGEGNERIA	IGAG	54.135,68
043	GEOSCIENZE E GEORISORSE	IGG	91.462,58
044	INFORMATICA E TELEMATICA	IIT	63.431,31
045	INGEGNERIA BIOMEDICA	ISIB	166.048,38
046	INQUINAMENTO ATMOSFERICO	IIA	312.948,88

Codice CdR	Denominazione CdR	Sigla CdR	Saldi di cassa al 31/12/2007
047	LESSICO INTELLETTUALE EUROPEO E STORIA DELLE IDEE	ILIESI	5.661,91
048	LINGUISTICA COMPUTAZIONALE	ILC	45.101,35
049	MACCHINE AGRICOLE E MOVIMENTO TERRA	IMAMOTER	46.064,65
050	MATEMATICA APPLICATA E TECNOLOGIE INFORMATICHE	IMATI	11.551,00
051	MATERIALI COMPOSITI E BIOMEDICI	IMCB	349.547,39
052	MATERIALI PER L' ELETTRONICA ED IL MAGNETISMO	IMEM	63.821,45
053	METODOLOGIE CHIMICHE	IMC	48.825,69
054	METODOLOGIE INORGANICHE E DEI PLASMI	IMIP	40.948,63
055	METODOLOGIE PER L' ANALISI AMBIENTALE	IMAA	40.053,64
056	METROLOGIA "G. Colonnetti"	IMGC	-
057	MICROELETTRONICA E MICROSISTEMI	IMM	282.501,61
058	MOTORI	IM	143.531,17
059	NEUROBIOLOGIA E MEDICINA MOLECOLARE	INMM	54.230,74
060	NEUROGENETICA E NEUROFARMACOLOGIA	INN	204.652,04
061	NEUROSCIENZE	IN	48.300,13
062	OPERA DEL VOCABOLARIO ITALIANO	OVI	34.427,97
063	PROCESSI CHIMICO-FISICI	IPCF	42.798,23
064	PROTEZIONE DELLE PIANTE	IPP	87.479,33
065	RADIOASTRONOMIA	IRA	-
066	RICERCA PER LA PROTEZIONE IDROGEOLOGICA	IRPI	62.451,21
067	RICERCA SULL' IMPRESA E LO SVILUPPO	IRIS	54.910,83
068	RICERCA SULLA POPOLAZIONE E LE POLITICHE SOCIALI	IRPPS	23.843,61
069	RICERCA SULLE ACQUE	IRSA	35.469,39
070	RICERCHE SULLA COMBUSTIONE	IRC	112.062,32
071	RICERCHE SULLE ATTIVITA' TERZIARIE	IRAT	36.152,72
072	RILEVAMENTO ELETTROMAGNETICO DELL'AMBIENTE	IREA	71.030,64
073	SCIENZA E TECNOLOGIA DEI MATERIALI CERAMICI	ISTEC	61.523,32
074	SCIENZA E TECNOLOGIE DELL'INFORMAZIONE "Alessandro Faedo"	ISTI	83.246,20
075	SCIENZE DELL' ATMOSFERA E DEL CLIMA	ISAC	79.426,96
076	SCIENZE DELL'ALIMENTAZIONE	ISA	120.904,81
077	SCIENZE DELLE PRODUZIONI ALIMENTARI	ISPA	82.110,65
078	SCIENZE E TECNOLOGIE DELLA COGNIZIONE	ISTC	100.275,86
079	SCIENZE E TECNOLOGIE MOLECOLARI	ISTM	48.227,07
080	SCIENZE MARINE	ISMAR	158.023,37
081	SCIENZE NEUROLOGICHE	ISN	18.217,68
082	SINTESI ORGANICA E LA FOTOREATTIVITA'	ISOF	34.899,58
083	SISTEMA PRODUZIONE ANIMALE IN AMBIENTE MEDITERRANEO	ISPAAM	46.102,32
084	SISTEMI AGRICOLI E FORESTALI DEL MEDITERRANEO	ISAFM	101.934,18
085	STORIA DEL PENSIERO FILOSOFICO E SCIENTIFICO MODERNO	ISPF	4.750,00
086	STORIA DELL' EUROPA MEDITERRANEA	ISEM	1.509,76
087	STRUTTURA DELLA MATERIA	ISM	57.821,14
088	STUDI GIURIDICI INTERNAZIONALI	ISGI	35.814,09
089	STUDI SOCIO-ECONOMICI SULL'INNOVAZIONE E LE POLITICHE DELLA RICERCA	ISPRI	SOPPRESSO
090	STUDI SUI SISTEMI INTELLIGENTI PER L' AUTOMAZIONE	ISSIA	69.369,42
091	STUDI SUI SISTEMI REGIONALI FEDERALI E SULLE AUTONOMIE "Massimo Severo Giannini"	ISSIRFA	16.403,95
092	STUDI SULLE CIVILTA' ITALICHE E DEL MEDITERRANEO ANTICO	ISCIMA	13.705,83
093	STUDI SULLE SOCIETA' DEL MEDITERRANEO	ISSM	23.541,56
094	STUDIO DEGLI ECOSISTEMI	ISE	148.716,65
095	STUDIO DEI MATERIALI NANOSTRUTTURATI	ISMN	144.117,87
096	STUDIO DELLE MACROMOLECOLE	ISMAC	111.297,67
097	TECNOLOGIA DELLE MEMBRANE	ITM	98.889,54

Codice CdR	Denominazione CdR	Sigla CdR	Saldi di cassa al 31/12/2007
098	TECNOLOGIE APPLICATE AI BENI CULTURALI	ITABC	66.920,21
099	TECNOLOGIE AVANZATE PER L'ENERGIA "Nicola Giordano"	ITAE	125.970,78
100	TECNOLOGIE BIOMEDICHE	ITB	39.361,96
101	TECNOLOGIE DELLA COSTRUZIONE	ITC	47.710,45
102	TECNOLOGIE DIDATTICHE	ITD	30.183,53
103	TECNOLOGIE INDUSTRIALI E AUTOMAZIONE	ITIA	39.932,05
104	TEORIA E TECNICHE DELL' INFORMAZIONE GIURIDICA	ITTIG	171.556,01
105	TRAPIANTI D'ORGANO E L' IMMUNOCITOLOGIA	ITOI	8.884,18
106	VALORIZZAZIONE DEL LEGNO E DELLÉ SPECIE ARBOREE	IVALSA	125.985,75
107	VIROLOGIA VEGETALE	IVV	30.935,53
108	RICERCA SUI SISTEMI GIUDIZIARI	IRSIG	33.357,25
109	SISTEMI COMPLESSI	ISC	45.533,41
110	NAZIONALE PER LA FISICA DELLA MATERIA	INFM	798.150,25
111	NAZIONALE DI OTTICA APPLICATA	INOA	95.889,73
112	DIRITTO AGRARIO INTERNAZIONALE E COMPARATO	IDAIC	3.880,18
300	Area di Ricerca ROMA 1	ADR-RM1	124.996,51
301	Area di Ricerca ROMA 2	ADR-RM2	72.195,80
302	Area di Ricerca ROMA 3	ADR-RM3	-
303	Area di Ricerca MILANO 1	ADR-MI1	38.322,63
304	Area di Ricerca MILANO 2	ADR-MI2	-
305	Area di Ricerca MILANO 3	ADR-MI3	72.900,99
306	Area di Ricerca MILANO 4	ADR-MI4	494.581,74
307	Area di Ricerca NAPOLI 1	ADR-NA1	149.608,79
308	Area di Ricerca NAPOLI 2	ADR-NA2	146,59
309	Area di Ricerca NAPOLI 3	ADR-NA3	85.926,52
310	Area di Ricerca TORINO	ADR-TO	80.098,83
311	Area di Ricerca GENOVA	ADR-GE	104.480,17
312	Area di Ricerca PADOVA	ADR-PD	69.164,09
313	Area di Ricerca BOLOGNA	ADR-BO	78.225,95
314	Area di Ricerca PISA	ADR-PI	381.575,09
315	Area di Ricerca POTENZA	ADR-PZ	131.793,64
316	Area di Ricerca COSENZA	ADR-CS	37.398,43
317	Area di Ricerca PALERMO	ADR-PA	39.374,94
318	Area di Ricerca FIRENZE	ADR-FI	96.648,63
319	Area di Ricerca BARI	ADR-BA	1.914,53
400	P.F. BENI CULTURALI	PF-BC	-
401	P.F. MATERIALI SPECIALI PER TECNOLOGIE AVANZATE II	PF-MSTA2	-
402	P.F. BIOTECNOLOGIE	PF-BT	-
403	P.F. MATERIALI E DISPOSITIVI PER L'ELETTRONICA A STATO SOLIDO	PF-MDESS	-
404	G.N. DIFESA CATASTROFI IDROGEOLOGICHE	GNDCI	23.313,18
405	G.N. DIFESA RISCHI CHIMICI INDUSTRIALI ED ECOLOGICI	GNDRCIE	31.772,71
406	CENTRO REGIONALE DI COMPETENZA PER LO SVILUPPO ED IL TRASFERIMENTO DELL'INNOVAZIONE APPLICATA AI BENI CULTURALI ED AMBIENTALI	CRCSTIAB CA	35.834,42
407	CENTRO REGIONALE DI COMPETENZA IN DIAGNOSTICA E FARMACEUTICA MOLECOLARI	CRCDFM	107.030,67
501	DIPARTIMENTO TERRA E AMBIENTE	DTA	8.795,09
502	DIPARTIMENTO ENERGIA E TRASPORTI	DET	3.268,85
503	DIPARTIMENTO AGROALIMENTARE	DA	11.563,20
504	DIPARTIMENTO MEDICINA	DM	957,46
505	DIPARTIMENTO SCIENZE DELLA VITA	DSV	16.165,60
506	DIPARTIMENTO PROGETTAZIONE MOLECOLARE	DPM	72.258,39

Codice CdR	Denominazione CdR	Sigla CdR	Saldi di cassa al 31/12/2007
507	DIPARTIMENTO MATERIALI E DISPOSITIVI	DMD	12.865,96
508	DIPARTIMENTO SISTEMI DI PRODUZIONE	DSP	32.494,88
509	DIPARTIMENTO TECNOLOGIE DELL'INFORMAZIONE E DELLE COMUNICAZIONI	DTIC	10.707,45
510	DIPARTIMENTO IDENTITA' CULTURALE	DIC	5.632,97
511	DIPARTIMENTO PATRIMONIO CULTURALE	DPC	4.586,42
TOTALE			98.076.674,78

Conto di Bilancio
per l'esercizio finanziario 2007

*Allegato 3: la situazione dei residui attivi e passivi
degli esercizi precedenti*

Consiglio Nazionale delle Ricerche



Conto di Bilancio
per l'esercizio finanziario 2007

*Situazione dei residui attivi
degli esercizi precedenti*

Consiglio Nazionale delle Ricerche



SITUAZIONE DEI RESIDUI ATTIVI DEGLI ESERCIZI PRECEDENTI

CAPITOLO	DESCRIZIONE	ANNO	RESIDUO INIZIALE	VARIAZIONI	RIACCERTATO	RISCOSSO	RESIDUO FINALE
01.01.001	Contributo di funzionamento del MUR	2006	102.108.544,00	0,00	102.108.544,00	102.108.544,00	0,00
			102.108.544,00	0,00	102.108.544,00	102.108.544,00	0,00
01.02.004	Finanziamento del MUR di cui alle leggi 95/1995, 449/1997, 204/1998 e 388/2000	2002	253.591,00	0,00	253.591,00	0,00	253.591,00
		2004	13.974,15	0,00	13.974,15	2.874,15	11.100,00
		2005	4.311.937,53	0,00	4.311.937,53	545.243,55	3.766.693,98
		2006	8.509.270,75	0,00	8.509.270,75	5.091.726,08	3.417.544,67
			13.088.773,43	0,00	13.088.773,43	5.639.843,78	7.448.929,65
01.02.006	Finanziamento del MUR per attività di sviluppo delle aree depresse (CLUSTER)	2004	50.000,00	0,00	50.000,00	0,00	50.000,00
		2005	114.607,80	0,00	114.607,80	30.635,09	83.972,71
		2006	1.127.484,56	0,00	1.127.484,56	65.939,56	1.061.545,00
			1.292.092,36	0,00	1.292.092,36	96.574,65	1.195.517,71
01.03.005	Finanziamenti ministeriali per le attività previste nel PON 2000/2006	2002	211.604,57	0,00	211.604,57	211.604,57	0,00
		2003	194.086,86	0,00	194.086,86	192.788,90	1.297,96
		2004	1.511.930,63	0,00	1.511.930,63	272.622,39	1.239.308,24
		2005	5.543.345,38	0,00	5.543.345,38	1.478.113,72	4.065.231,66
		2006	1.481.964,99	0,00	1.481.964,99	494.816,53	987.148,46
			8.942.932,43	0,00	8.942.932,43	2.649.946,11	6.292.986,32
01.03.009	Finanziamento a favore del G.N. per la difesa dai rischi chimico-industriali ed ecologici	2003	774.685,35	-774.685,35	0,00	0,00	0,00
			774.685,35	-774.685,35	0,00	0,00	0,00
01.03.013	Finanziamenti del Ministero delle Infrastrutture	2005	850.000,00	0,00	850.000,00	850.000,00	0,00
		2006	14.350,00	0,00	14.350,00	0,00	14.350,00
			864.350,00	0,00	864.350,00	850.000,00	14.350,00
01.03.014	Finanziamenti dei ministeri per iniziative progettuali	2003	749.940,50	-2.583,87	747.356,63	37.232,47	710.124,16
		2004	1.313.824,79	0,00	1.313.824,79	128.103,99	1.185.720,80
		2005	5.366.460,28	-63.000,00	5.303.460,28	3.999.018,95	1.304.441,33
		2006	5.257.166,41	0,00	5.257.166,41	3.468.490,50	1.788.675,91
			12.687.391,98	-65.583,87	12.621.808,11	7.632.845,91	4.988.962,20

SITUAZIONE DEI RESIDUI ATTIVI DEGLI ESERCIZI PRECEDENTI

CAPITOLO	DESCRIZIONE	ANNO	RESIDUO INIZIALE	VARIAZIONI	RIACCERTATO	RISCOSSO	RESIDUO FINALE
01.03.015	Altri contributi ministeriali	2000	45.189,98	0,00	45.189,98	45.189,98	0,00
		2001	2.439.019,54	0,00	2.439.019,54	15.493,90	2.423.525,64
		2002	142.104,80	0,00	142.104,80	121.448,80	20.656,00
		2004	35.601,50	0,00	35.601,50	0,00	35.601,50
		2005	68.524,64	0,00	68.524,64	30.000,00	38.524,64
		2006	1.466.812,75	0,00	1.466.812,75	1.001.070,17	465.742,58
			4.197.253,21	0,00	4.197.253,21	1.213.202,85	2.984.050,36
01.04.001	Finanziamenti per borse di studio NATO	2002	6.055,61	0,00	6.055,61	6.055,61	0,00
		2003	6.130,50	0,00	6.130,50	0,00	6.130,50
			12.186,11	0,00	12.186,11	6.055,61	6.130,50
01.04.002	Finanziamenti da Programma Quadro Ricerca U.E.	2002	55.261,99	0,00	55.261,99	55.261,99	0,00
		2003	152.913,21	0,00	152.913,21	19.514,66	133.398,55
		2004	415.409,68	0,00	415.409,68	135.664,47	279.745,21
		2005	1.913.911,96	0,00	1.913.911,96	1.180.369,91	733.542,05
		2006	7.250.554,62	0,00	7.250.554,62	4.633.096,88	2.617.457,74
			9.788.051,46	0,00	9.788.051,46	6.023.907,91	3.764.143,55
01.04.003	Finanziamenti da parte di organismi internazionali	2003	33.639,50	0,00	33.639,50	30.000,00	3.639,50
		2004	1.000,00	0,00	1.000,00	0,00	1.000,00
		2005	2.760.473,22	0,00	2.760.473,22	1.585.942,97	1.174.530,25
		2006	599.422,80	0,00	599.422,80	543.551,45	55.871,35
			3.394.535,52	0,00	3.394.535,52	2.159.494,42	1.235.041,10
01.04.004	Finanziamenti da altre iniziative U.E.	2004	7.332,31	0,00	7.332,31	0,00	7.332,31
		2005	497.238,74	0,00	497.238,74	281.794,66	215.444,08
		2006	919.326,06	0,00	919.326,06	229.708,59	689.617,47
			1.423.897,11	0,00	1.423.897,11	511.503,25	912.393,86
01.05.001	Finanziamenti delle regioni per attività POR 2000/2006	2003	26.298,96	0,00	26.298,96	8.509,41	17.789,55
		2004	691.872,05	0,00	691.872,05	43.000,00	648.872,05
		2005	1.587.334,12	0,00	1.587.334,12	1.019.394,54	567.939,58
		2006	10.126.373,64	0,00	10.126.373,64	5.353.831,64	4.772.542,00
			12.431.878,77	0,00	12.431.878,77	6.424.735,59	6.007.143,18

SITUAZIONE DEI RESIDUI ATTIVI DEGLI ESERCIZI PRECEDENTI

CAPITOLO	DESCRIZIONE	ANNO	RESIDUO INIZIALE	VARIAZIONI	RIACCERTATO	RISCOSSO	RESIDUO FINALE
01.05.002	Altri contributi delle regioni e degli enti locali	2001	143.926,22	0,00	143.926,22	143.926,22	0,00
		2002	213.676,28	0,00	213.676,28	188.052,29	25.623,99
		2005	667.372,13	0,00	667.372,13	637.075,15	30.296,98
		2006	3.233.999,68	0,00	3.233.999,68	1.438.164,67	1.795.835,01
			4.258.974,31	0,00	4.258.974,31	2.407.218,33	1.851.755,98
01.05.004	Finanziamenti degli enti locali per iniziative progettuali	2003	42.743,83	0,00	42.743,83	37.100,00	5.643,83
		2004	225.529,19	0,00	225.529,19	138.746,69	86.782,50
		2005	28.379,00	0,00	28.379,00	6.533,00	21.846,00
		2006	980.212,44	0,00	980.212,44	562.221,69	417.990,75
			1.276.864,46	0,00	1.276.864,46	744.601,38	532.263,08
01.06.001	Finanziamenti dell'ENEA per il programma POLARNET	2002	114.606,90	0,00	114.606,90	114.606,90	0,00
		2005	10.000,00	0,00	10.000,00	10.000,00	0,00
		2006	12.830,55	0,00	12.830,55	12.830,55	0,00
			137.437,45	0,00	137.437,45	137.437,45	0,00
01.06.002	Altri finanziamenti degli enti del settore pubblico per iniziative dell'ente	2001	176.470,82	0,00	176.470,82	176.470,82	0,00
		2002	230.512,98	0,00	230.512,98	230.512,98	0,00
		2003	439.375,74	-0,01	439.375,73	183.064,06	256.311,67
		2004	2.798.426,34	0,00	2.798.426,34	804.968,95	1.993.457,39
		2005	8.605.374,51	-23.019,44	8.582.355,07	5.299.557,16	3.282.797,91
		2006	5.893.639,92	-29,08	5.893.610,84	4.125.038,96	1.768.571,88
			18.143.800,31	-23.048,53	18.120.751,78	10.819.612,93	7.301.138,85
01.07.003	Altri finanziamenti di soggetti privati per iniziative dell'ente	2003	4.428,00	0,00	4.428,00	0,00	4.428,00
		2004	88.821,82	0,00	88.821,82	1.000,00	87.821,82
		2005	823.794,38	0,00	823.794,38	313.381,14	510.413,24
		2006	4.029.679,55	0,00	4.029.679,55	1.070.029,57	2.959.649,98
			4.946.723,75	0,00	4.946.723,75	1.384.410,71	3.562.313,04

SITUAZIONE DEI RESIDUI ATTIVI DEGLI ESERCIZI PRECEDENTI

CAPITOLO	DESCRIZIONE	ANNO	RESIDUO INIZIALE	VARIAZIONI	RIACCERTATO	RISCOSSO	RESIDUO FINALE
02.01.001	Ricerche e servizi commissionati da amministrazioni pubbliche	2003	257.646,16	0,00	257.646,16	164.611,12	93.035,04
		2004	588.155,03	0,00	588.155,03	342.010,95	246.144,08
		2005	1.786.561,80	0,00	1.786.561,80	674.988,97	1.111.572,83
		2006	8.123.910,26	0,00	8.123.910,26	5.528.212,53	2.595.697,73
			10.756.273,25	0,00	10.756.273,25	6.709.823,57	4.046.449,68
02.01.002	Ricerche e servizi commissionati da organismi internazionali	2001	85.991,42	-2.577,52	83.413,90	83.413,90	0,00
		2002	739.961,91	0,00	739.961,91	739.961,91	0,00
		2003	63.726,96	0,00	63.726,96	54.922,96	8.804,00
		2004	14.015,66	0,00	14.015,66	14.002,34	13,32
		2005	58.020,97	0,00	58.020,97	18.272,79	39.748,18
		2006	1.352.378,82	0,00	1.352.378,82	1.227.662,26	124.716,56
			2.314.095,74	-2.577,52	2.311.518,22	2.138.236,16	173.282,06
02.01.003	Ricerche e servizi commissionati da soggetti privati	2000	215.077,84	0,00	215.077,84	215.077,84	0,00
		2001	1.195.946,41	-37.184,90	1.158.761,51	801.962,28	356.799,23
		2002	2.910.216,25	-12,03	2.910.204,22	2.872.016,81	38.187,41
		2003	1.035.278,23	-0,01	1.035.278,22	124.466,63	910.811,59
		2004	1.004.410,45	0,00	1.004.410,45	288.133,27	716.277,18
		2005	4.914.952,11	0,00	4.914.952,11	2.230.530,89	2.684.421,22
		2006	17.800.292,27	0,00	17.800.292,27	11.992.281,37	5.808.010,90
			29.076.173,56	-37.196,94	29.038.976,62	18.524.469,09	10.514.507,53
02.01.004	Entrate per prestazioni sanitarie a soggetti privati	2002	20.658,28	0,00	20.658,28	20.658,28	0,00
		2003	5.648.507,24	-5.077.566,89	570.940,35	17.155,66	553.784,69
		2004	8.730.067,35	-686.173,63	8.043.893,72	872.993,45	7.170.900,27
		2005	11.051.924,27	-734.128,12	10.317.796,15	9.008.772,38	1.309.023,77
		2006	27.081.467,87	-665.296,80	26.416.171,07	13.292.450,21	13.123.720,86
			52.532.625,01	-7.163.165,44	45.369.459,57	23.212.029,98	22.157.429,59

SITUAZIONE DEI RESIDUI ATTIVI DEGLI ESERCIZI PRECEDENTI

CAPITOLO	DESCRIZIONE	ANNO	RESIDUO INIZIALE	VARIAZIONI	RIACCERTATO	RISCOSSO	RESIDUO FINALE
02.01.005	Entrate per prestazioni sanitarie ad amministrazioni pubbliche	2000	820.831,05	0,00	820.831,05	820.831,05	0,00
		2001	9.397.071,57	-322.510,90	9.074.560,67	8.779.001,49	295.559,18
		2002	1.376.955,95	0,00	1.376.955,95	1.184.093,79	192.862,16
		2004	581,95	0,00	581,95	0,00	581,95
		2006	12.563,00	0,00	12.563,00	12.563,00	0,00
			11.608.003,52	-322.510,90	11.285.492,62	10.796.489,33	489.003,29
02.01.006	Prestazione di servizi e vendita di prodotti	2001	106.973,64	0,00	106.973,64	103.163,23	3.810,41
		2002	166.850,17	-5.824,26	161.025,91	157.976,61	3.049,30
		2003	109.226,03	0,00	109.226,03	31.048,80	78.177,23
		2004	87.019,97	0,00	87.019,97	39.687,04	47.332,93
		2005	164.860,43	0,00	164.860,43	87.403,51	77.456,92
		2006	1.541.851,24	0,00	1.541.851,24	1.459.542,82	82.308,42
			2.176.781,48	-5.824,26	2.170.957,22	1.878.822,01	292.135,21
02.01.007	Vendita di pubblicazioni	2004	82,53	0,00	82,53	82,53	0,00
		2005	417,96	0,00	417,96	417,96	0,00
		2006	5.813,77	0,00	5.813,77	5.705,86	107,91
			6.314,26	0,00	6.314,26	6.206,35	107,91
03.01.001	Interessi attivi su depositi e conti correnti	2006	306.767,08	0,00	306.767,08	306.767,08	0,00
			306.767,08	0,00	306.767,08	306.767,08	0,00
03.01.002	Locazione di immobili e proventi per uso di locali dati in comodato	2006	13.504,44	0,00	13.504,44	13.504,44	0,00
			13.504,44	0,00	13.504,44	13.504,44	0,00
03.01.004	Entrate derivanti dallo sfruttamento dei brevetti e dalla valorizzazione dei risultati e dei trovati	2002	11.037,41	0,00	11.037,41	11.037,41	0,00
		2003	877,41	0,00	877,41	0,00	877,41
		2004	15.000,00	0,00	15.000,00	0,00	15.000,00
		2005	15.493,70	0,00	15.493,70	0,00	15.493,70
		2006	186.606,38	0,00	186.606,38	112.205,12	74.401,26
			229.014,90	0,00	229.014,90	123.242,53	105.772,37

SITUAZIONE DEI RESIDUI ATTIVI DEGLI ESERCIZI PRECEDENTI

CAPITOLO	DESCRIZIONE	ANNO	RESIDUO INIZIALE	VARIAZIONI	RIACCERTATO	RISCOSSO	RESIDUO FINALE
03.02.002	Restituzione di ratei di borse di studio	2001	4.544,82	0,00	4.544,82	4.544,82	0,00
		2002	150,27	0,00	150,27	150,27	0,00
		2003	5.961,15	0,00	5.961,15	0,00	5.961,15
		2004	580,00	0,00	580,00	580,00	0,00
		2005	4.073,50	0,00	4.073,50	0,00	4.073,50
		2006	244,96	0,00	244,96	0,00	244,96
			15.554,70	0,00	15.554,70	5.275,09	10.279,61
03.02.003	Recuperi e rimborsi diversi	2000	46.171,64	0,00	46.171,64	46.171,64	0,00
		2001	350.661,74	0,00	350.661,74	350.661,74	0,00
		2002	1.625.482,42	0,00	1.625.482,42	1.625.482,42	0,00
		2003	2.868,77	0,00	2.868,77	0,00	2.868,77
		2004	182.148,99	0,00	182.148,99	92,19	182.056,80
		2005	735.543,85	0,00	735.543,85	259.713,78	475.830,07
2006	355.399,93	0,00	355.399,93	353.915,63	1.484,30		
			3.298.277,34	0,00	3.298.277,34	2.636.037,40	662.239,94
03.02.004	Altre entrate	2002	8.211,66	0,00	8.211,66	8.211,66	0,00
		2003	1.543,34	0,00	1.543,34	0,00	1.543,34
		2005	4.994,40	0,00	4.994,40	0,00	4.994,40
		2006	3.016,30	0,00	3.016,30	0,00	3.016,30
			17.765,70	0,00	17.765,70	8.211,66	9.554,04
04.01.001	Entrate derivanti dalla alienazione di immobili e diritti reali	2005	29.000.000,00	0,00	29.000.000,00	1.200.000,00	27.800.000,00
			29.000.000,00	0,00	29.000.000,00	1.200.000,00	27.800.000,00
04.01.002	Entrate derivanti dalla alienazione di beni di uso durevole	2006	23.000,00	0,00	23.000,00	23.000,00	0,00
			23.000,00	0,00	23.000,00	23.000,00	0,00
06.01.002	Ritenute previdenziali ed assistenziali	2005	0,00	0,00	0,00	0,00	0,00
		2006	76.737,17	0,00	76.737,17	76.737,17	0,00
			76.737,17	0,00	76.737,17	76.737,17	0,00

SITUAZIONE DEI RESIDUI ATTIVI DEGLI ESERCIZI PRECEDENTI

CAPITOLO	DESCRIZIONE	ANNO	RESIDUO INIZIALE	VARIAZIONI	RIACCERTATO	RISCOSSO	RESIDUO FINALE
06.01.003	Ritenute erariali	2005	1.266,25	0,00	1.266,25	0,00	1.266,25
		2006	84.776,32	0,00	84.776,32	84.776,32	0,00
			86.042,57	0,00	86.042,57	84.776,32	1.266,25
06.01.004	Ritenute varie	2005	0,00	0,00	0,00	0,00	0,00
		2006	5.318,10	0,00	5.318,10	0,00	5.318,10
			5.318,10	0,00	5.318,10	0,00	5.318,10
06.01.005	Versamento e restituzione di depositi e cauzioni provvisorie	2005	4.879,31	0,00	4.879,31	379,47	4.499,84
			4.879,31	0,00	4.879,31	379,47	4.499,84
06.01.006	Estinzione dei fondi economici	2006	762.447,62	0,00	762.447,62	762.447,62	0,00
			762.447,62	0,00	762.447,62	762.447,62	0,00
06.01.007	Anticipazioni e partite di giro varie	2001	19.634,29	0,00	19.634,29	19.634,29	0,00
		2002	25.823,84	0,00	25.823,84	25.823,84	0,00
		2004	105.461,13	0,00	105.461,13	0,00	105.461,13
		2005	502.344,10	0,00	502.344,10	10.000,69	492.343,41
		2006	402.054,77	0,00	402.054,77	377.812,37	24.242,40
			1.055.318,13	0,00	1.055.318,13	433.271,19	622.046,94
Totali			343.135.265,89	-8.394.592,81	334.740.673,08	219.749.661,34	114.991.011,74
		2000	1.127.270,51	0,00	1.127.270,51	1.127.270,51	0,00
		2001	13.920.240,47	-362.273,32	13.557.967,15	10.478.272,69	3.079.694,46
		2002	8.112.762,29	-5.836,29	8.106.926,00	7.572.956,14	533.969,86
		2003	9.549.877,74	-5.854.836,13	3.695.041,61	900.414,67	2.794.626,94
		2004	17.881.245,52	-686.173,63	17.195.071,89	3.084.562,41	14.110.509,48
		2005	81.394.086,34	-820.147,56	80.573.938,78	30.757.540,28	49.816.398,50
		2006	211.149.783,02	-665.325,88	210.484.457,14	165.828.644,64	44.655.812,50

Conto di Bilancio
per l'esercizio finanziario 2007

*Situazione dei residui passivi
degli esercizi precedenti*

Consiglio Nazionale delle Ricerche



SITUAZIONE DEI RESIDUI PASSIVI DEGLI ESERCIZI PRECEDENTI

CAPITOLO	DESCRIZIONE	ANNO	RESIDUO INIZIALE	VARIAZIONI	RIACCERTATO	PAGATO	RESIDUO FINALE
1.01.001	Indennità e rimborsi per il Presidente e il C. di A. comprese alcune spese di funzionamento	2005	321.387,79	-10.000,00	311.387,79	69.529,88	241.857,91
		2006	321.476,37	0,00	321.476,37	223.508,13	97.968,24
			642.864,16	-10.000,00	632.864,16	293.038,01	339.826,15
1.01.002	Indennità e rimborsi per il Collegio dei Revisori	2005	43.009,20	0,00	43.009,20	42.947,24	61,96
		2006	9.497,30	0,00	9.497,30	240,40	9.256,90
			52.506,50	0,00	52.506,50	43.187,64	9.318,86
1.01.003	Rimborsi e gettoni di presenza per il Consiglio scientifico generale	2005	99.815,85	38.237,00	138.052,85	130.118,66	7.934,19
		2006	70.000,00	0,00	70.000,00	63.551,59	6.448,41
			169.815,85	38.237,00	208.052,85	193.670,25	14.382,60
1.01.005	Indennità e rimborsi per il Comitato di valutazione	2005	138.237,00	-38.237,00	100.000,00	30.283,93	69.716,07
		2006	140.000,00	-15.432,00	124.568,00	0,00	124.568,00
			278.237,00	-53.669,00	224.568,00	30.283,93	194.284,07
1.01.051	Stipendi ed assegni fissi per il personale a tempo indeterminato	2005	1.492,25	0,00	1.492,25	0,00	1.492,25
		2006	4.042.641,81	1.011.950,00	5.054.591,81	4.962.690,41	91.901,40
			4.044.134,06	1.011.950,00	5.056.084,06	4.962.690,41	93.393,65
1.01.052	Stipendi ed assegni fissi per il personale a tempo determinato	2005	933.016,52	2.241.586,04	3.174.602,56	1.774.238,30	1.400.364,26
		2006	7.157.004,96	1.345.387,69	8.502.392,65	1.977.695,05	6.524.697,60
			8.090.021,48	3.586.973,73	11.676.996,21	3.751.933,35	7.925.061,86
1.01.053	Fondo per il finanziamento del trattamento accessorio per il personale a tempo indeterminato	2005	4.340.797,21	0,00	4.340.797,21	1.633.656,66	2.707.140,55
		2006	5.429.588,69	0,00	5.429.588,69	856.779,14	4.572.809,55
			9.770.385,90	0,00	9.770.385,90	2.490.435,80	7.279.950,10
1.01.054	Indennità ai responsabili degli uffici diretta collaborazione con gli organi di governo personale a tempo indeterminato	2005	147.226,63	0,00	147.226,63	0,00	147.226,63
		2006	76.931,87	0,00	76.931,87	0,00	76.931,87
			224.158,50	0,00	224.158,50	0,00	224.158,50

SITUAZIONE DEI RESIDUI PASSIVI DEGLI ESERCIZI PRECEDENTI

CAPITOLO	DESCRIZIONE	ANNO	RESIDUO INIZIALE	VARIAZIONI	RIACCERTATO	PAGATO	RESIDUO FINALE
1.01.055	Indennità e compensi ai direttori degli istituti non dipendenti del CNR	2005	551.960,19	839,27	552.799,46	549.790,66	3.008,80
		2006	187.183,76	4.053,52	191.237,28	190.237,28	1.000,00
			739.143,95	4.892,79	744.036,74	740.027,94	4.008,80
1.01.056	Compensi incentivanti di cui all'art. 28, comma 4, D.P.R. 568/87	2005	1.866.556,23	-1.345.979,30	520.576,93	499.560,06	21.016,87
		2006	1.785.969,41	-821.909,60	964.059,81	362.354,82	601.704,99
			3.652.525,64	-2.167.888,90	1.484.636,74	861.914,88	622.721,86
1.01.057	Compensi per prestazioni professionali rientranti in specifiche disposizioni di legge	2005	82.975,01	-73,02	82.901,99	78.882,55	4.019,44
		2006	514.155,25	-272.501,15	241.654,10	168.907,58	72.746,52
			597.130,26	-272.574,17	324.556,09	247.790,13	76.765,96
1.01.058	Ributizione a ricercatori e professori universitari associati agli istituti	2005	2.356,56	-572,40	1.784,16	1.784,16	0,00
		2006	2.500,57	1.557,30	4.057,87	4.057,87	0,00
			4.857,13	984,90	5.842,03	5.842,03	0,00
1.01.059	Imposte, contributi previdenziali, assistenziali ed assicurativi a carico ente per il personale a tempo indeterminato	2005	775,48	0,00	775,48	355,29	420,19
		2006	3.268.256,42	0,00	3.268.256,42	2.946.856,66	321.399,76
			3.269.031,90	0,00	3.269.031,90	2.947.211,95	321.819,95
1.01.060	Salariati agricoli	2005	27.895,82	10.805,37	38.701,19	33.000,90	5.700,29
		2006	166.241,57	30.786,88	197.028,45	147.443,55	49.584,90
			194.137,39	41.592,25	235.729,64	180.444,45	55.285,19
1.01.061	Missioni del personale dipendente	2005	4.157.565,34	218.381,30	4.375.946,64	3.156.827,24	1.219.119,40
		2006	8.602.722,42	225.559,84	8.828.282,26	6.466.013,21	2.362.269,05
			12.760.287,76	443.941,14	13.204.228,90	9.622.840,45	3.581.388,45
1.01.063	Equo premio per attività inventiva	2005	8.085,83	0,00	8.085,83	0,00	8.085,83
		2006	17.357,50	0,00	17.357,50	17.189,44	168,06
			25.443,33	0,00	25.443,33	17.189,44	8.253,89

SITUAZIONE DEI RESIDUI PASSIVI DEGLI ESERCIZI PRECEDENTI

CAPITOLO	DESCRIZIONE	ANNO	RESIDUO INIZIALE	VARIAZIONI	RIACCERTATO	PAGATO	RESIDUO FINALE
1.01.064	Formazione professionale ed aggiornamento del personale di cui ai CC.C.N.L.	2005	4.251.889,09	-32.212,82	4.219.676,27	475.175,11	3.744.501,16
		2006	2.605.764,64	8.634,41	2.614.399,05	17.242,18	2.597.156,87
			6.857.653,73	-23.578,41	6.834.075,32	492.417,29	6.341.658,03
1.01.065	Corsi di formazione del personale non ricompresi nel programma di cui ai CC.C.N.L.	2005	94.743,41	-25.166,05	69.577,36	28.608,18	40.969,18
		2006	127.510,25	266.257,95	393.768,20	44.529,22	349.238,98
			222.253,66	241.091,90	463.345,56	73.137,40	390.208,16
1.01.066	Concorsi di ammissione e di progressione in carriera	2005	226.829,60	203.953,70	430.783,30	195.458,65	235.324,65
		2006	4.172,00	8.245,15	12.417,15	6.402,19	6.014,96
			231.001,60	212.198,85	443.200,45	201.860,84	241.339,61
1.01.067	Equo indennizzo dovuto	2005	0,00	0,00	0,00	0,00	0,00
		2006	367.205,62	0,00	367.205,62	168.000,86	199.204,76
			367.205,62	0,00	367.205,62	168.000,86	199.204,76
1.01.068	Benefici di natura assistenziale e sociale	2005	414.293,71	1.898,79	416.192,50	408.695,60	7.496,90
		2006	2.417.320,31	-64.674,33	2.352.645,98	1.829.108,04	523.537,94
			2.831.614,02	-62.775,54	2.768.838,48	2.237.803,64	531.034,84
1.01.069	Mensa	2005	323.954,44	-59.297,41	264.657,03	207.727,33	56.929,70
		2006	1.759.883,95	-89.009,64	1.670.874,31	1.569.635,70	101.238,61
			2.083.838,39	-148.307,05	1.935.531,34	1.777.363,03	158.168,31
1.01.071	Fondo per il finanziamento del trattamento accessorio per il personale a tempo determinato	2005	0,00	147.798,41	147.798,41	147.782,89	15,52
		2006	282.698,74	200.998,66	483.697,40	191.877,32	291.820,08
			282.698,74	348.797,07	631.495,81	339.660,21	291.835,60
1.01.073	Imposte, contributi previdenziali, assistenziali ed assicurativi a carico ente per il personale a tempo determinato	2005	0,00	923.149,52	923.149,52	921.324,87	1.824,65
		2006	1.025.805,52	844.024,97	1.869.830,49	533.837,91	1.335.992,58
			1.025.805,52	1.767.174,49	2.792.980,01	1.455.162,78	1.337.817,23

SITUAZIONE DEI RESIDUI PASSIVI DEGLI ESERCIZI PRECEDENTI

CAPITOLO	DESCRIZIONE	ANNO	RESIDUO INIZIALE	VARIAZIONI	RIACCERTATO	PAGATO	RESIDUO FINALE
1.01.101	Spese d'ufficio	2005	3.012.004,14	-1.150.966,73	1.861.037,41	1.193.808,09	667.229,32
		2006	5.743.458,69	-350.777,28	5.392.681,41	3.392.229,98	2.000.451,43
			8.755.462,83	-1.501.744,01	7.253.718,82	4.586.038,07	2.667.680,75
1.01.102	Materiale di consumo di laboratorio	2005	16.247.045,25	538.051,76	16.785.097,01	12.037.242,82	4.747.854,19
		2006	41.006.708,69	-2.813.672,82	38.193.035,87	29.613.707,16	8.579.328,71
			57.253.753,94	-2.275.621,06	54.978.132,88	41.650.949,98	13.327.182,90
1.01.103	Spese postali e telegrafiche	2005	102.964,62	1.761,50	104.726,12	75.619,69	29.106,43
		2006	609.522,17	42.100,71	651.622,88	552.033,26	99.589,62
			712.486,79	43.862,21	756.349,00	627.652,95	128.696,05
1.01.104	Spese telefoniche e canoni di trasmissione dati	2005	806.013,76	-30.166,18	775.847,58	724.663,07	51.184,51
		2006	2.272.085,65	-121.474,05	2.150.611,60	1.665.554,19	485.057,41
			3.078.099,41	-151.640,23	2.926.459,18	2.390.217,26	536.241,92
1.01.105	Energia elettrica, acqua gas e riscaldamento	2005	668.348,24	73.599,64	742.947,88	347.892,53	395.055,35
		2006	5.819.935,76	262.678,53	6.082.614,29	5.538.191,76	544.422,53
			6.489.284,00	336.278,17	6.825.562,17	5.886.084,29	939.477,88
1.01.106	Dispositivi di protezione individuale ed indumenti di lavoro	2005	20.555,99	-6.529,95	14.026,04	9.135,29	4.890,75
		2006	99.858,48	-31.178,63	68.679,85	51.880,42	16.799,43
			120.414,47	-37.708,58	82.705,89	61.015,71	21.690,18
1.01.107	Software	2005	498.018,08	139.732,66	637.750,74	501.364,28	136.386,46
		2006	1.316.306,71	-10.140,26	1.306.166,45	832.810,87	473.355,58
			1.814.324,79	129.592,40	1.943.917,19	1.334.175,15	609.742,04
1.01.108	Altre imbarcazioni: manutenzione, esercizio e noleggio	2005	42.814,93	247,72	43.062,65	13.597,20	29.465,45
		2006	259.568,43	-11.946,58	247.621,85	205.927,58	41.694,27
			302.383,36	-11.698,86	290.684,50	219.524,78	71.159,72
1.01.109	Altri mezzi di trasporto: manutenzione, esercizio e noleggio	2005	215.608,71	-410,14	215.198,57	175.820,03	39.378,54
		2006	390.273,18	21.936,40	412.209,58	309.290,63	102.918,95
			605.881,89	21.526,26	627.408,15	485.110,66	142.297,49

SITUAZIONE DEI RESIDUI PASSIVI DEGLI ESERCIZI PRECEDENTI

CAPITOLO	DESCRIZIONE	ANNO	RESIDUO INIZIALE	VARIAZIONI	RIACCERTATO	PAGATO	RESIDUO FINALE
1.01.110	Noleggio apparecchiature	2005	210.015,70	-13.803,69	196.212,01	171.527,64	24.684,37
		2006	2.580.225,30	63.856,83	2.644.082,13	2.424.257,99	219.824,14
			2.790.241,00	50.053,14	2.840.294,14	2.595.785,63	244.508,51
1.01.111	Canoni di leasing	2005	220.091,65	43.428,92	263.520,57	185.522,51	77.998,06
		2006	133.524,72	39.458,90	172.983,62	124.513,68	48.469,94
			353.616,37	82.887,82	436.504,19	310.036,19	126.468,00
1.01.112	Assicurazioni	2005	58.062,47	31.461,23	89.523,70	68.951,90	20.571,80
		2006	286.459,82	-24.474,56	261.985,26	244.058,92	17.926,34
			344.522,29	6.986,67	351.508,96	313.010,82	38.498,14
1.01.113	Spese di rappresentanza	2005	18.377,95	5.614,71	23.992,66	16.133,45	7.859,21
		2006	114.449,95	297,75	114.747,70	60.124,88	54.622,82
			132.827,90	5.912,46	138.740,36	76.258,33	62.482,03
1.01.114	Spese legali	2005	2.373.386,25	-2.083.286,23	290.100,02	48.669,80	241.430,22
		2006	140.983,70	14.041,75	155.025,45	128.990,41	26.035,04
			2.514.369,95	-2.069.244,48	445.125,47	177.660,21	267.465,26
1.01.115	Realizzazione, stampa, diffusione e spedizione di pubblicazioni	2005	610.548,01	1.037,41	611.585,42	283.985,99	327.599,43
		2006	1.226.498,28	-74.624,05	1.151.874,23	756.580,44	395.293,79
			1.837.046,29	-73.586,64	1.763.459,65	1.040.566,43	722.893,22
1.01.116	Convegni e stampa di atti, mostre ed altre attività di promozione ed immagine	2005	587.897,94	-117.456,36	470.441,58	304.828,44	165.613,14
		2006	1.574.260,21	-72.959,90	1.501.300,31	1.017.750,01	483.550,30
			2.162.158,15	-190.416,26	1.971.741,89	1.322.578,45	649.163,44
1.01.117	Prestazioni tecnico-scientifiche	2005	4.592.065,29	-433.497,54	4.158.567,75	2.847.520,66	1.311.047,09
		2006	17.532.764,74	-1.259.008,94	16.273.755,80	10.890.178,42	5.383.577,38
			22.124.830,03	-1.692.506,48	20.432.323,55	13.737.699,08	6.694.624,47
1.01.118	Indennità di missione, gettoni di presenza e rimborso spese ai componenti di organismi collegiali ed ai Panel di valutazione	2005	81.413,72	11.494,90	92.908,62	38.360,63	54.547,99
		2006	198.172,35	15.477,23	213.649,58	47.702,00	165.947,58
			279.586,07	26.972,13	306.558,20	86.062,63	220.495,57

SITUAZIONE DEI RESIDUI PASSIVI DEGLI ESERCIZI PRECEDENTI

CAPITOLO	DESCRIZIONE	ANNO	RESIDUO INIZIALE	VARIAZIONI	RIACCERTATO	PAGATO	RESIDUO FINALE
1.01.119	Contratti d'opera e collaborazioni coordinate e continuative	2005	5.963.120,11	133.516,22	6.096.636,33	4.435.702,44	1.660.933,89
		2006	13.767.159,84	1.086.864,69	14.854.024,53	10.566.144,46	4.287.880,07
			19.730.279,95	1.220.380,91	20.950.660,86	15.001.846,90	5.948.813,96
1.01.120	Incarichi ex legge 143/88 (Super esperti)	2005	199.850,99	-110.575,99	89.275,00	0,00	89.275,00
		2006	26.225,00	-18.000,00	8.225,00	0,00	8.225,00
			226.075,99	-128.575,99	97.500,00	0,00	97.500,00
1.01.121	Assegni per la collaborazione ad attività di ricerca	2005	5.628.171,48	344.689,19	5.972.860,67	4.246.526,09	1.726.334,58
		2006	17.565.693,97	406.405,14	17.972.099,11	13.406.487,55	4.565.611,56
			23.193.865,45	751.094,33	23.944.959,78	17.653.013,64	6.291.946,14
1.01.122	Professori visitatori	2005	72.987,02	-4.577,79	68.409,23	35.746,28	32.662,95
		2006	194.129,49	-55.264,69	138.864,80	98.406,51	40.458,29
			267.116,51	-59.842,48	207.274,03	134.152,79	73.121,24
1.01.123	Prestazioni da strutture dell'ente	2005	666.705,80	-10.816,81	655.888,99	117.206,16	538.682,83
		2006	1.001.425,41	-301.994,02	699.431,39	92.165,73	607.265,66
			1.668.131,21	-312.810,83	1.355.320,38	209.371,89	1.145.948,49
1.01.124	Altre prestazioni da terzi	2005	7.018.326,92	-1.010.908,84	6.007.418,08	3.924.451,01	2.082.967,07
		2006	20.827.679,94	-5.124.172,62	15.703.507,32	10.691.188,87	5.012.318,45
			27.846.006,86	-6.135.081,46	21.710.925,40	14.615.639,88	7.095.285,52
1.01.125	Locazione di immobili	2005	1.073.970,80	703.049,66	1.777.020,46	569.828,30	1.207.192,16
		2006	1.693.689,43	66.730,20	1.760.419,63	1.289.266,45	471.153,18
			2.767.660,23	769.779,86	3.537.440,09	1.859.094,75	1.678.345,34
1.01.126	Manutenzione straordinaria ed adattamento immobili in locazione, in comodato o in uso	2005	2.250.313,36	4.147.431,33	6.397.744,69	1.010.763,47	5.386.981,22
		2006	1.115.051,19	128.787,06	1.243.838,25	495.589,81	748.248,44
			3.365.364,55	4.276.218,39	7.641.582,94	1.506.353,28	6.135.229,66
1.01.127	Manutenzione ordinaria ed oneri accessori degli immobili in locazione, in comodato o in uso	2005	1.002.531,61	-20.457,78	982.073,83	827.299,92	154.773,91
		2006	580.636,61	23.204,88	603.841,49	506.800,78	97.040,71
			1.583.168,22	2.747,10	1.585.915,32	1.334.100,70	251.814,62

SITUAZIONE DEI RESIDUI PASSIVI DEGLI ESERCIZI PRECEDENTI

CAPITOLO	DESCRIZIONE	ANNO	RESIDUO INIZIALE	VARIAZIONI	RIACCERTATO	PAGATO	RESIDUO FINALE
1.01.128	Manutenzione ordinaria di immobili di proprietà	2005	706.336,04	5.229,03	711.565,07	493.677,27	217.887,80
		2006	1.792.683,92	-140.351,69	1.652.332,23	1.385.382,76	266.949,47
			2.499.019,96	-135.122,66	2.363.897,30	1.879.060,03	484.837,27
1.01.129	Manutenzione di mobili ed arredi	2005	3.305,60	-1.980,00	1.325,60	1.128,00	197,60
		2006	12.253,94	-903,40	11.350,54	10.677,30	673,24
			15.559,54	-2.883,40	12.676,14	11.805,30	870,84
1.01.130	Manutenzione di attrezzature tecniche, macchine e strumentazione scientifica	2005	3.395.076,04	21.997,97	3.417.074,01	2.076.912,16	1.340.161,85
		2006	4.939.522,12	142.548,45	5.082.070,57	3.566.120,95	1.515.949,62
			8.334.598,16	164.546,42	8.499.144,58	5.643.033,11	2.856.111,47
1.01.131	Manutenzione software	2005	174.282,95	-27.231,43	147.051,52	116.824,94	30.226,58
		2006	384.761,91	25.289,96	410.051,87	337.517,61	72.534,26
			559.044,86	-1.941,47	557.103,39	454.342,55	102.760,84
1.01.132	Deposito, mantenimento e tutela dei brevetti	2005	5.374,10	161.990,32	167.364,42	131.501,39	35.863,03
		2006	563.626,74	-15.129,07	548.497,67	496.091,94	52.405,73
			569.000,84	146.861,25	715.862,09	627.593,33	88.268,76
1.01.133	Giardinaggio	2005	19.913,08	-4.698,68	15.214,40	15.213,80	0,60
		2006	104.306,76	-128,52	104.178,24	89.725,04	14.453,20
			124.219,84	-4.827,20	119.392,64	104.938,84	14.453,80
1.01.134	Trasporti, traslochi e facchinaggi	2005	249.895,67	46.326,60	296.222,27	210.470,23	85.752,04
		2006	375.274,26	-38.914,78	336.359,48	159.192,27	177.167,21
			625.169,93	7.411,82	632.581,75	369.662,50	262.919,25
1.01.135	Vigilanza	2005	151.812,06	32.727,95	184.540,01	159.081,27	25.458,74
		2006	1.352.361,19	150.956,48	1.503.317,67	1.395.916,19	107.401,48
			1.504.173,25	183.684,43	1.687.857,68	1.554.997,46	132.860,22
1.01.136	Pulizia	2005	568.259,18	-87.175,04	481.084,14	395.029,51	86.054,63
		2006	2.871.995,25	49.409,93	2.921.405,18	2.820.680,61	100.724,57
			3.440.254,43	-37.765,11	3.402.489,32	3.215.710,12	186.779,20

SITUAZIONE DEI RESIDUI PASSIVI DEGLI ESERCIZI PRECEDENTI

CAPITOLO	DESCRIZIONE	ANNO	RESIDUO INIZIALE	VARIAZIONI	RIACCERTATO	PAGATO	RESIDUO FINALE
1.01.137	Smaltimento di rifiuti tossici e nocivi	2005	102.047,40	2.285,81	104.333,21	40.695,13	63.638,08
		2006	286.366,01	-71.410,70	214.955,31	163.099,83	51.855,48
			388.413,41	-69.124,89	319.288,52	203.794,96	115.493,56
1.01.139	Spese afferenti alla pubblicità di cui all'art. 5 della legge 25/02/1987, n° 67	2005	7.005,05	-653,27	6.351,78	1.520,84	4.830,94
		2006	0,00	0,00	0,00	0,00	0,00
			7.005,05	-653,27	6.351,78	1.520,84	4.830,94
1.01.140	Spese per il supporto all'attivazione dei Dipartimenti	2005	150.000,00	-150.000,00	0,00	0,00	0,00
		2006	0,00	0,00	0,00	0,00	0,00
			150.000,00	-150.000,00	0,00	0,00	0,00
1.01.141	Gestione "Nave Urania"	2005	0,00	0,00	0,00	0,00	0,00
		2006	30,91	0,00	30,91	30,91	0,00
			30,91	0,00	30,91	30,91	0,00
1.01.142	Spese per l'organizzazione di corsi di formazione	2005	88.984,87	-51.078,88	37.905,99	34.994,86	2.911,13
		2006	628.277,55	-113.495,16	514.782,39	309.493,84	205.288,55
			717.262,42	-164.574,04	552.688,38	344.488,70	208.199,68
1.01.143	Personale associato - art. 17 regolamento del personale	2005	327.631,64	26.816,97	354.448,61	195.564,71	158.883,90
		2006	681.965,78	17.364,10	699.329,88	492.912,76	206.417,12
			1.009.597,42	44.181,07	1.053.778,49	688.477,47	365.301,02
1.01.201	Borse di studio	2005	1.471.306,56	-264.958,54	1.206.348,02	545.207,96	661.140,06
		2006	2.134.024,34	43.276,36	2.177.300,70	1.746.149,51	431.151,19
			3.605.330,90	-221.682,18	3.383.648,72	2.291.357,47	1.092.291,25
1.01.202	Dottorati di ricerca	2005	991.368,01	7.471,19	998.839,20	459.504,86	539.334,34
		2006	1.050.558,61	152.146,64	1.202.705,25	945.241,56	257.463,69
			2.041.926,62	159.617,83	2.201.544,45	1.404.746,42	796.798,03
1.01.251	Progetti di ricerca	2005	4.512.142,42	-1.143.217,66	3.368.924,76	1.737.275,98	1.631.648,78
		2006	4.089.656,63	-647.020,42	3.442.636,21	1.841.078,75	1.601.557,46
			8.601.799,05	-1.790.238,08	6.811.560,97	3.578.354,73	3.233.206,24

SITUAZIONE DEI RESIDUI PASSIVI DEGLI ESERCIZI PRECEDENTI

CAPITOLO	DESCRIZIONE	ANNO	RESIDUO INIZIALE	VARIAZIONI	RIACCERTATO	PAGATO	RESIDUO FINALE
1.01.253	Attività di ricerca di giovani ricercatori	2005	2.005.650,00	-131.750,00	1.873.900,00	881.750,00	992.150,00
		2006	0,00	0,00	0,00	0,00	0,00
			2.005.650,00	-131.750,00	1.873.900,00	881.750,00	992.150,00
1.01.254	Altre attività scientifiche	2005	1.052.839,27	-83.181,25	969.658,02	475.569,40	494.088,62
		2006	350.018,48	-83.055,66	266.962,82	147.481,99	119.480,83
			1.402.857,75	-166.236,91	1.236.620,84	623.051,39	613.569,45
1.01.255	Contributi, premi e promozione della ricerca	2005	200.000,00	-200.000,00	0,00	0,00	0,00
		2006	800.000,00	-800.000,00	0,00	0,00	0,00
			1.000.000,00	-1.000.000,00	0,00	0,00	0,00
1.01.301	Trasferimenti per iniziative con terzi non copartecipanti	2005	61.436,66	-3.027,38	58.409,28	50.408,28	8.001,00
		2006	5.308.353,00	-12.789,52	5.295.563,48	3.423.308,93	1.872.254,55
			5.369.789,66	-15.816,90	5.353.972,76	3.473.717,21	1.880.255,55
1.01.351	Trasferimenti per iniziative svolte con soggetti copartecipanti	2005	20.977,45	15.629,82	36.607,27	36.064,31	542,96
		2006	1.291.641,22	-410.008,82	881.632,40	579.095,91	302.536,49
			1.312.618,67	-394.379,00	918.239,67	615.160,22	303.079,45
1.01.401	Accordi internazionali ed iniziative scientifiche connesse	2005	238.326,75	55.291,15	293.617,90	281.824,21	11.793,69
		2006	1.667.256,94	169.161,40	1.836.418,34	1.212.150,04	624.268,30
			1.905.583,69	224.452,55	2.130.036,24	1.493.974,25	636.061,99
1.01.402	Mobilità internazionale di ricercatori	2005	34.917,10	-11.121,54	23.795,56	3.274,19	20.521,37
		2006	118.652,95	-4.074,34	114.578,61	110.895,27	3.683,34
			153.570,05	-15.195,88	138.374,17	114.169,46	24.204,71
1.01.403	Iniziativa per l'internazionalizzazione della rete scientifica dell'ente	2005	67.148,47	-6.000,00	61.148,47	39.574,99	21.573,48
		2006	193.299,33	-15.003,00	178.296,33	136.544,11	41.752,22
			260.447,80	-21.003,00	239.444,80	176.119,10	63.325,70
1.01.404	Programmi e progetti internazionali di iniziativa dell'ente e/o in compartecipazione	2005	75.000,00	-75.000,00	0,00	0,00	0,00
		2006	5.423.288,29	-7.833,32	5.415.454,97	5.325.952,98	89.501,99
			5.498.288,29	-82.833,32	5.415.454,97	5.325.952,98	89.501,99

SITUAZIONE DEI RESIDUI PASSIVI DEGLI ESERCIZI PRECEDENTI

CAPITOLO	DESCRIZIONE	ANNO	RESIDUO INIZIALE	VARIAZIONI	RIACCERTATO	PAGATO	RESIDUO FINALE
1.01.405	Partecipazione dell'ente ad attività di organismi internazionali	2005	3.290,13	-1.156,80	2.133,33	415,63	1.717,70
		2006	549.821,42	5.134,00	554.955,42	554.955,42	0,00
			553.111,55	3.977,20	557.088,75	555.371,05	1.717,70
1.01.451	Imposte, tasse e tributi vari	2005	161.579,83	2.002.577,31	2.164.157,14	1.713.796,97	450.360,17
		2006	400.773,32	20.505,93	421.279,25	320.651,77	100.627,48
			562.353,15	2.023.083,24	2.585.436,39	2.034.448,74	550.987,65
1.01.452	Imposta sul valore aggiunto	2005	226.144,64	-85.516,49	140.628,15	35.000,00	105.628,15
		2006	2.241.040,69	-251.481,38	1.989.559,31	1.199.105,62	790.453,69
			2.467.185,33	-336.997,87	2.130.187,46	1.234.105,62	896.081,84
1.01.501	Interessi passivi su mutui, prestiti, anticipazioni di cassa ed oneri accessori	2005	251,76	-44,00	207,76	0,00	207,76
		2006	118.409,50	-100,00	118.309,50	118.218,46	91,04
			118.661,26	-144,00	118.517,26	118.218,46	298,80
1.02.001	Acquisto, costruzione, ripristino, trasformazione e manutenzione straordinaria di immobili di proprietà	2005	5.485.875,23	-295.650,50	5.190.224,73	2.405.743,31	2.784.481,42
		2006	11.003.557,69	-5.191.062,18	5.812.495,51	2.663.623,22	3.148.872,29
			16.489.432,92	-5.486.712,68	11.002.720,24	5.069.366,53	5.933.353,71
1.02.002	Periodici, opere e materiale bibliografico	2005	744.144,80	-21.161,58	722.983,22	643.845,96	79.137,26
		2006	2.243.010,50	-121.977,17	2.121.033,33	1.813.011,33	308.022,00
			2.987.155,30	-143.138,75	2.844.016,55	2.456.857,29	387.159,26
1.02.003	Mobili e arredi	2005	1.147.147,35	-811.079,86	336.067,49	266.281,61	69.785,88
		2006	1.522.808,46	192.556,41	1.715.364,87	531.284,15	1.184.080,72
			2.669.955,81	-618.523,45	2.051.432,36	797.565,76	1.253.866,60
1.02.005	Attrezzature tecniche, macchine e strumentazioni scientifiche	2005	15.598.087,49	-4.852.686,91	10.745.400,58	5.535.833,11	5.209.567,47
		2006	27.600.364,29	-581.570,42	27.018.793,87	16.312.478,35	10.706.315,52
			43.198.451,78	-5.434.257,33	37.764.194,45	21.848.311,46	15.915.882,99

SITUAZIONE DEI RESIDUI PASSIVI DEGLI ESERCIZI PRECEDENTI

CAPITOLO	DESCRIZIONE	ANNO	RESIDUO INIZIALE	VARIAZIONI	RIACCERTATO	PAGATO	RESIDUO FINALE
1.02.006	Automezzi	2005	2.500,00	0,00	2.500,00	2.500,00	0,00
		2006	15.040,00	15.773,43	30.813,43	14.613,43	16.200,00
			17.540,00	15.773,43	33.313,43	17.113,43	16.200,00
1.02.051	Partecipazione ad iniziative comuni ad altri soggetti pubblici e privati, italiani e stranieri	2005	51.050,31	0,00	51.050,31	26.409,67	24.640,64
		2006	200.171,02	23.556,85	223.727,87	200.000,00	23.727,87
			251.221,33	23.556,85	274.778,18	226.409,67	48.368,51
1.02.101	Treatmento di fine rapporto per il personale a tempo indeterminato	2005	0,00	0,00	0,00	0,00	0,00
		2006	11.384.084,35	5.400.000,00	16.784.084,35	16.777.041,12	7.043,23
			11.384.084,35	5.400.000,00	16.784.084,35	16.777.041,12	7.043,23
1.02.102	Acquisto di buoni fruttiferi postali per il TFR del personale iscritto INPS	2005	9.397.305,82	0,00	9.397.305,82	9.397.305,82	0,00
		2006	6.910.900,00	0,00	6.910.900,00	6.910.900,00	0,00
			16.308.205,82	0,00	16.308.205,82	16.308.205,82	0,00
1.02.103	Treatmento di fine rapporto personale a tempo determinato	2005	0,00	0,00	0,00	0,00	0,00
		2006	8.107.448,44	-5.400.000,00	2.707.448,44	2.065.519,05	641.929,39
			8.107.448,44	-5.400.000,00	2.707.448,44	2.065.519,05	641.929,39
1.02.152	Restituzione di depositi ricevuti a cauzione	2005	1.549,11	0,00	1.549,11	1.549,11	0,00
		2006	0,00	0,00	0,00	0,00	0,00
			1.549,11	0,00	1.549,11	1.549,11	0,00
1.03.001	Rimborso di mutui e prestiti	2005	0,00	0,00	0,00	0,00	0,00
		2006	59.621,86	0,00	59.621,86	59.597,56	24,30
			59.621,86	0,00	59.621,86	59.597,56	24,30
2.002	Ritenute previdenziali ed assistenziali	2005	27,76	0,00	27,76	0,00	27,76
		2006	16.163.868,67	0,00	16.163.868,67	16.163.868,67	0,00
			16.163.896,43	0,00	16.163.896,43	16.163.868,67	27,76

SITUAZIONE DEI RESIDUI PASSIVI DEGLI ESERCIZI PRECEDENTI

CAPITOLO	DESCRIZIONE	ANNO	RESIDUO INIZIALE	VARIAZIONI	RIACCERTATO	PAGATO	RESIDUO FINALE
2.003	Ritenute erariali	2005	30.219,32	0,00	30.219,32	0,00	30.219,32
		2006	16.691.078,29	0,00	16.691.078,29	16.691.078,29	0,00
			16.721.297,61	0,00	16.721.297,61	16.691.078,29	30.219,32
2.004	Ritenute varie	2005	11.581,99	0,00	11.581,99	2.458,72	9.123,27
		2006	895.255,84	0,00	895.255,84	877.503,23	17.752,61
			906.837,83	0,00	906.837,83	879.961,95	26.875,88
2.005	Versamento e restituzione di depositi e cauzioni provvisorie						
		2005	2.121,53	0,00	2.121,53	0,00	2.121,53
		2006	0,00	0,00	0,00	0,00	0,00
			2.121,53	0,00	2.121,53	0,00	2.121,53
2.007	Anticipazioni e partite di giro varie	2005	12.061.990,07	0,00	12.061.990,07	8.063.469,65	3.998.520,42
		2006	10.242.731,71	0,00	10.242.731,71	9.265.640,17	977.091,54
			22.304.721,78	0,00	22.304.721,78	17.329.109,82	4.975.611,96
Totali			465.111.776,28	-15.385.799,76	449.725.976,52	318.059.415,91	131.666.560,61
	Totali	2005	133.882.977,46	-2.473.251,47	131.409.725,99	81.075.593,70	50.334.132,29
	Totali	2006	331.228.798,82	-12.912.548,29	318.316.250,53	236.983.822,21	81.332.428,32

Conto di Bilancio
per l'esercizio finanziario 2007

*Allegato 4: il conto annuale su dati di organico e
di spesa del personale*



Denominazione istituzione / ente:	Consiglio Nazionale delle Ricerche
--	------------------------------------

Scheda Informativa 1: informazioni di carattere generale
Contratto: Università

Partita Iva		Cod. fisc.		
Telefono		Fax		
E-mail				
Indirizzo	P.le Aldo Moro, 7	00185	Roma	RM
Via		Cap	Città	Prov.

Componenti Collegio dei Revisori (o organo equivalente)
--

Presidente:		Ente rappresentato:	
Cognome	Giordano		
Nome	Giancarlo		
Componenti		MEF	
Cognome	Brizzi		
Nome	Biagio		
Cognome	Criscuoli		
Nome	Luciano		
Cognome			
Nome			
Cognome			
Nome			

I modelli debbono essere sottoscritti dai revisori dei conti

Resp. procedimento amministrativo di cui alla Legge n. 241 del 7 agosto 1990, capo II
(in assenza di tale indicazione sarà considerato responsabile il Direttore Generale)

Nome	Orazio	Cogn.	Fabrizio
Telefono	649933055	Email	orazio.fabrizio@cnr.it
Fax	649932106		
Nome		Cogn.	
Telefono		Email	
Fax			

Informazioni di carattere generale

1. Sono state individuate le strutture responsabili del controllo di gestione di cui all'art. 4, c. 1, lett. a) del D. lgs 30 luglio 1999 n.286 (G.U. 18 agosto 1999, n.193)?	Si	<input type="checkbox"/>	No	<input type="checkbox"/>
2. E' stato istituito l'Ufficio per la gestione del contenzioso del lavoro di cui all'art. 12 del d.lgs. 30 marzo 2001, n. 165?	Si	<input type="checkbox"/>	No	<input type="checkbox"/>
3. Non compilare	Si	<input type="checkbox"/>	No	<input type="checkbox"/>
4. Non compilare	Si	<input type="checkbox"/>	No	<input type="checkbox"/>
5. Non compilare	Si	<input type="checkbox"/>	No	<input type="checkbox"/>
6. Indicare il numero dei contratti di collaborazione coordinata e continuativa	n. contratti	1610		
7. Indicare il numero degli incarichi di studio/ricerca e di consulenza	n. contratti			
8. Indicare il numero delle unità tra i "presenti al 31.12.2007" di tab. I che appartengono alle categorie protette (Legge n. 68/1999)	n. unità	172		

Comparto Ricerca

Consiglio Nazionale delle Ricerche

Tabella 1 - Personale dipendente a tempo indeterminato e personale dirigente in servizio al 31 dicembre Anno: 2007

Qualifica / posizione econ. / profilo	Cod.	Presenti al 31.12.2006		Dotazioni organiche	A tempo pieno		In part-time fino al 50%		In part-time oltre il 50%		Presenti al 31.12.2007	
		Uomini	Donne		Uomini	Donne	Uomini	Donne	Uomini	Donne	Uomini	Donne
Direttore Generale	0D0097	1	—	—	—	—	—	—	—	—	—	—
Dir. di ricerca	0D0089	360	80	600	368	81	1	—	—	1	369	82
Primo ricercatore	0D0397	663	307	1.283	654	334	2	—	1	2	657	336
Ricercatore	0D0093	925	806	2.358	840	746	1	6	2	19	843	771
Dir. tecnologo	0D0090	32	5	60	33	7	—	—	—	—	33	7
Primo tecnologo	0D0398	50	24	117	46	29	—	—	—	—	46	29
Tecnologo	0D0094	119	148	361	104	108	—	—	—	4	104	112
Dir. I fascia	0D0077	—	1	2	—	1	—	—	—	—	—	1
Dir. I fascia t.det.	0D0078	2	—	—	2	—	—	—	—	—	2	—
Dir. II fascia	0D0079	5	7	19	5	6	—	—	—	—	5	6
Dir. II fascia t.det.	0D0080	28	3	—	13	2	—	—	—	—	13	2
Isp. gen. r.e.	0E0083	—	—	—	—	—	—	—	—	—	—	—
Dir. div. r.e.	0E0076	6	6	11	6	6	—	—	—	—	6	6
IV - Coll. ter	012088	378	58	684	313	51	1	—	1	—	315	51
IV - Funz. amm.	012091	43	149	240	39	124	—	1	—	1	39	126
V - Coll. ter	013088	343	137	441	330	113	3	—	1	12	334	125
V - Funz. amm.	013091	17	28	49	14	28	2	—	—	—	16	28
V - Coll. amm.	013087	13	98	154	20	109	—	—	—	1	20	118
VI - Coll. ter	014088	235	138	405	246	149	2	1	—	8	248	158
VI - Op. tecn.	014092	94	41	220	82	37	1	—	1	—	84	37
VI - Coll. amm.	014087	23	96	148	16	61	—	—	—	7	16	68
VII - Op. tecn.	016092	222	120	385	201	108	1	—	—	2	202	110
VII - Op. amm.	016396	17	84	150	15	68	—	—	—	—	15	68
VII - Coll. amm.	016087	34	81	123	34	79	—	—	—	2	34	81
VIII - Aus. tecn.	018086	59	17	87	65	15	1	—	—	—	66	15
VIII - Op. tecn.	018092	88	28	151	82	29	1	—	1	—	84	29
VIII - Op. amm.	018396	10	76	52	9	65	1	2	—	3	10	70
IX - Aus. tecn.	019086	9	1	1	1	—	—	—	—	—	1	—
IX - Aus. amm.	019085	35	17	—	31	16	1	—	—	—	32	16
IX - Op. amm.	019396	2	—	84	2	2	—	—	—	—	2	2
Contr. t. indet.	000061	—	—	—	—	—	—	—	—	—	—	—
TOTALE		3.813	2.556	8.185	3.571	2.374	18	11	7	69	3.596	2.454

Comparto Ricerca

Consiglio Nazionale delle Ricerche

Tabella 2 - Personale con rapporto di lavoro "flessibile"

Anno: 2007

Categoria	Cod.	A tempo determinato		Formazione lavoro		Contratti di somministrazione (Ex Interinale)		L.S.U.		Telelavoro	
		Uomini	Donne	Uomini	Donne	Uomini	Donne	Uomini	Donne	Uomini	Donne
Ricercatori	RI	224,00	134,00	—	—	—	—	—	—	—	—
Tecnologi	TC	42,00	40,00	—	—	—	—	—	—	1,00	—
Personale livelli	LI	107,00	199,00	—	—	—	—	—	—	1,00	—
Personale contrattista	PC	—	—	—	—	—	—	—	—	—	—
TOTALE		373,00	373,00	—	—	—	—	—	—	2,00	—

Comparto Ricerca **Consiglio Nazionale delle Ricerche**
Tabella 2A - Distribuzione del personale a tempo determinato e co.co.co. per anzianità di rapporto **Anno: 2007**

	Anzianità di servizio maturata al 31/12, nell'attuale o in altre amministrazioni, anche in modo non continuativo nei cinque anni precedenti, con contratti stipulati in data antecedente al 30 settembre															
	Assunto con prova selettiva						Assunto senza prova selettiva									
	Fino a 1 anno		Da 1 a 2 anni		Da 2 a 3 anni		Oltre i 3 anni		Fino a 1 anno		Da 1 a 2 anni		Da 2 a 3 anni		Oltre i 3 anni	
	Uomini	Donne	Uomini	Donne	Uomini	Donne	Uomini	Donne	Uomini	Donne	Uomini	Donne	Uomini	Donne	Uomini	Donne
Personale con contratto di collaborazione coordinata e continuativa	—	—	—	—	—	—	—	—	—	—	—	—	—	—	—	—
Ricercatori	21	28	34	21	155	97	116	85	26	13	8	11	4	4	3	3
Tecnologi	5	8	7	9	21	14	18	24	7	8	1	2	—	—	—	—
Personale livelli determinati	11	21	6	31	59	79	76	149	—	—	—	—	—	—	1	2
Personale contrattista	—	—	—	—	—	—	—	—	—	—	—	—	—	—	—	—
TOTALE tempo determinato	37	57	47	61	235	190	210	258	33	21	9	13	4	4	4	5

Comparto Ricerca

Consiglio Nazionale delle Ricerche

Tabella 3 - Personale in posizione di comando/distacco e fuori ruolo al 31/12 Anno: 2007

Qualifica / posizione econ. / profilo	Cod.	Personale dell'Amministrazione				Personale esterno			
		Comandati / Distaccati		Fuori ruolo		Comandati / Distaccati		Fuori ruolo	
		Uomini	Donne	Uomini	Donne	Uomini	Donne	Uomini	Donne
Direttore Generale	0D0097	—	—	—	—	—	—	—	—
Dir. di ricerca	0D0089	4	—	—	—	—	—	—	—
Primo ricercatore	0D0397	15	7	—	—	—	—	—	—
Ricercatore	0D0093	30	13	—	—	—	—	—	—
Dir. tecnologo	0D0090	4	—	—	—	—	—	—	—
Primo tecnologo	0D0398	4	3	—	—	—	—	—	—
Tecnologo	0D0094	5	1	—	—	—	—	—	—
Dir. I fascia	0D0077	—	—	—	—	—	—	—	—
Dir. I fascia t.det.	0D0078	—	—	—	—	—	—	—	—
Dir. II fascia	0D0079	1	—	—	—	—	—	—	—
Dir. II fascia t.det.	0D0080	—	—	—	—	—	—	—	—
Isp. gen. r.e.	0E0083	—	—	—	—	—	—	—	—
Dir. div. r.e.	0E0076	—	—	—	—	—	—	—	—
IV - Coll. ter	012088	8	—	—	—	6	2	—	—
IV - Funz. amm.	012091	1	2	—	—	—	—	—	—
V - Coll. ter	013088	11	2	—	—	—	—	—	—
V - Funz. amm.	013091	2	1	—	—	—	—	—	—
V - Coll. amm.	013087	—	7	—	—	—	—	—	—
VI - Coll. ter	014088	10	5	—	—	—	1	—	—
VI - Op. tecn.	014092	1	—	—	—	—	—	—	—
VI - Coll. amm.	014087	—	1	—	—	—	—	—	—
VII - Op. tecn.	016092	3	5	—	—	1	—	—	—
VII - Op. amm.	016396	—	—	—	—	—	—	—	—
VII - Coll. amm.	016087	—	1	—	—	—	—	—	—
VIII - Aus. tecn.	018086	—	—	—	—	—	—	—	—
VIII - Op. tecn.	018092	3	—	—	—	1	—	—	—
VIII - Op. amm.	018396	—	3	—	—	—	—	—	—
IX - Aus. tecn.	019086	—	—	—	—	—	—	—	—
IX - Aus. amm.	019085	1	—	—	—	—	—	—	—
IX - Op. amm.	019396	—	—	—	—	—	—	—	—
Contr. t. indet.	000061	—	—	—	—	—	—	—	—
TOTALE		103	51	—	—	8	3	—	—

Consiglio Nazionale delle Ricerche
Anno: 2007

Comparto Ricerca

Tabella 4 - Passaggi di qualifica / posizione economica / profilo del personale a tempo indeterminato e dirigente

Usciti da qualifica / posizione economica / profilo	Entrati in qualifica / posizione economica / profilo													Tot. entrati				
	Dir. Gen. 0D0097	Dir. di ric. 0D0089	Primo ric. 0D0397	Ricerc. 0D0093	Dir. tecn. 0D0090	Primo tecn. 0D0398	Tecn. (o ctp) 0D0094	Dir. I fascia 0D0077	Dir. I fascia t.det. 0D0078	Dir. II fascia 0D0079	Dir. II fascia t.det. 0D0080	Isp. gen. r.e. 0E0083	Dir. div. r.e. 0E0076		IV liv. - Coll. ter 012088	IV liv. - Funz. amm. 012091	V liv. - Coll. ter 013088	V liv. - Funz. amm. 013091
Direttore Generale 0D0097																		
Dir. di ricerca 0D0089																		
Primo ricercatore 0D0397		48																
Ricercatore 0D0093			131															
Dir. tecnologo 0D0090																		
Primo tecnologo 0D0398			5		4													
Tecnologo 0D0094				50		13												
Dir. I fascia 0D0077																		
Dir. I fascia t.det. 0D0078																		
Dir. II fascia 0D0079																		
Dir. II fascia t.det. 0D0080																		
Isp. gen. r.e. 0E0083																		
Dir. div. r.e. 0E0076																		
IV - Coll. ter 012088				1														
IV - Funz. amm. 012091																		
V - Coll. ter 013088																		
V - Funz. amm. 013091						1												
V - Coll. amm. 013087																		
VI - Coll. ter 014088																		
VI - Op. tecn. 014092																		
VI - Coll. amm. 014087																		
VII - Op. tecn. 016092																		
VII - Op. amm. 016396																		
VII - Coll. amm. 016087																		
VIII - Aus. tecn. 018086																		
VIII - Op. tecn. 018092																		
VIII - Op. amm. 018396																		
IX - Aus. tecn. 019086																		
IX - Aus. amm. 019085																		
IX - Op. amm. 019396																		
Contr. t. indet. 000061																		
Tot. entrati		48	136	58	4	14	13	1	1				1					35

Comparto Ricerca

Consiglio Nazionale delle Ricerche

Tabella 5 - Personale a tempo indeterminato e personale dirigente cessato dal servizio nel corso dell'anno

Anno: 2007

Qualifica / posizione econ. / profilo	Cod	Per limiti di età		Dimissioni		Passaggi ad altre Amministrazioni		Passaggi per esternalizzazioni		Altre cause		Totale	
		Uomini	Donne	Uomini	Donne	Uomini	Donne	Uomini	Donne	Uomini	Donne	Uomini	Donne
Direttore Generale	0D0097	—	—	1	—	—	—	—	—	—	—	1	—
Dir. di ricerca	0D0089	16	2	6	2	2	—	—	—	6	3	30	7
Primo ricercatore	0D0397	17	5	21	8	9	4	—	—	—	1	47	18
Ricercatore	0D0093	1	—	3	1	28	20	—	—	1	—	33	21
Dir. tecnologo	0D0090	1	—	—	—	—	—	—	—	—	—	1	—
Primo tecnologo	0D0398	—	—	1	—	—	1	—	—	1	—	2	1
Tecnologo	0D0094	—	—	1	—	—	2	—	—	1	—	2	2
Dir. I fascia	0D0077	—	—	—	—	—	—	—	—	—	—	—	—
Dir. I fascia t.det.	0D0078	—	—	—	—	—	—	—	—	1	—	1	—
Dir. II fascia	0D0079	0	1	0	0	0	0	0	0	0	0	—	1
Dir. II fascia t.det.	0D0080	0	0	1	0	0	0	0	0	15	0	16	—
Isp. gen. r.e.	0E0083	—	—	—	—	—	—	—	—	—	—	—	—
Dir. div. r.e.	0E0076	—	—	—	—	—	—	—	—	—	—	—	—
IV - Coll. ter	012088	14	1	49	6	—	—	—	—	—	—	63	7
IV - Funz. amm.	012091	—	2	4	19	—	—	—	—	—	2	4	23
V - Coll. ter	013088	1	—	6	7	1	—	—	—	—	—	8	7
V - Funz. amm.	013091	—	—	1	—	—	—	—	—	—	—	1	—
V - Coll. amm.	013087	—	—	—	7	—	1	—	—	—	—	—	8
VI - Coll. ter	014088	—	—	1	—	3	—	—	—	—	—	4	—
VI - Op. tecn.	014092	1	1	15	4	—	—	—	—	—	1	16	6
VI - Coll. amm.	014087	—	—	—	—	—	—	—	—	—	—	—	—
VII - Op. tecn.	016092	1	1	4	1	—	—	—	—	—	—	5	2
VII - Op. amm.	016396	—	—	1	12	—	—	—	—	1	—	2	12
VII - Coll. amm.	016087	—	—	—	—	—	—	—	—	—	—	—	—
VIII - Aus. tecn.	018086	—	2	—	—	—	—	—	—	—	—	—	2
VIII - Op. tecn.	018092	—	—	1	—	1	—	—	—	—	—	2	—
VIII - Op. amm.	018396	—	—	—	—	—	—	—	—	—	1	—	1
IX - Aus. tecn.	019086	—	—	—	—	—	—	—	—	—	—	—	—
IX - Aus. amm.	019085	—	1	—	—	—	—	—	—	—	—	—	1
IX - Op. amm.	019396	—	—	—	—	—	—	—	—	—	—	—	—
Contr. t. indet.	000061	—	—	—	—	—	—	—	—	—	—	—	—
TOTALE		52	16	116	67	44	28	—	—	26	8	238	119

Comparto Ricerca

Consiglio Nazionale delle Ricerche

Tabella 6 - Personale a tempo indeterminato e personale dirigente assunto in servizio nel corso dell'anno **Anno: 2007**

Qualifica / posizione econ. / profilo	Cod	Prov. da altre Amministrazioni		Procedure stabilizzazione precari		Procedure concorsuali		Altre cause		Totale	
		Uomini	Donne	Uomini	Donne	Uomini	Donne	Uomini	Donne	Uomini	Donne
Direttore Generale	0D0097	—	—	—	—	—	—	—	—	—	—
Dir. di ricerca	0D0089	—	—	—	—	—	—	—	—	—	—
Primo ricercatore	0D0397	—	—	—	—	1	—	—	—	1	—
Ricercatore	0D0093	1	1	—	—	12	7	—	—	13	8
Dir. tecnologo	0D0090	—	—	—	—	—	—	—	—	—	—
Primo tecnologo	0D0398	—	—	—	—	—	—	—	—	—	—
Tecnologo	0D0094	—	—	—	—	2	1	—	—	2	1
Dir. I fascia	0D0077	—	—	—	—	—	—	—	—	—	—
Dir. I fascia t.det.	0D0078	—	—	—	—	—	—	—	—	—	—
Dir. II fascia	0D0079	—	—	—	—	—	—	—	—	—	—
Dir. II fascia t.det.	0D0080	—	—	—	—	—	—	—	—	—	—
lsp. gen. r.e.	0E0083	—	—	—	—	—	—	—	—	—	—
Dir. div. r.e.	0E0076	—	—	—	—	—	—	—	—	—	—
IV - Coll. ter	012088	—	—	—	—	—	—	—	—	—	—
IV - Funz. amm.	012091	—	—	—	—	—	—	—	—	—	—
V - Coll. ter	013088	1	—	—	—	—	—	—	—	1	—
V - Funz. amm.	013091	—	—	—	—	—	—	—	—	—	—
V - Coll. amm.	013087	—	—	—	—	—	—	—	—	—	—
VI - Coll. ter	014088	—	1	—	—	—	1	—	—	—	2
VI - Op. tecn.	014092	—	—	—	—	—	—	—	—	—	—
VI - Coll. amm.	014087	—	—	—	—	—	—	—	—	—	—
VII - Op. tecn.	016092	—	1	—	—	—	—	—	—	—	1
VII - Op. amm.	016396	—	—	—	—	—	—	—	—	—	—
VII - Coll. amm.	016087	—	—	—	—	—	—	—	—	—	—
VIII - Aus. tecn.	018086	—	—	—	—	—	—	—	—	—	—
VIII - Op. tecn.	018092	—	1	—	—	2	2	2	—	4	3
VIII - Op. amm.	018396	—	—	—	—	—	—	—	—	—	—
IX - Aus. tecn.	019086	—	—	—	—	—	—	—	—	—	—
IX - Aus. amm.	019085	—	—	—	—	—	—	—	—	—	—
IX - Op. amm.	019396	—	—	—	—	—	2	—	—	—	2
Contr. t. indet.	000061	—	—	—	—	—	—	—	—	—	—
TOTALE		2	4	—	—	17	13	2	—	21	17

Qualifica / posizione econ. / profilo		tra 0 e 5 anni		tra 6 e 10 anni		tra 11 e 15 anni		tra 16 e 20 anni		tra 21 e 25 anni		tra 26 e 30 anni		tra 31 e 35 anni		tra 36 e 40 anni		41 anni e oltre		Anno: 2007			
		Uomini		Donne		Uomini		Donne		Uomini		Donne		Uomini		Donne		Uomini		Donne		Totale	
		Uomini	Donne	Uomini	Donne	Uomini	Donne	Uomini	Donne	Uomini	Donne	Uomini	Donne	Uomini	Donne	Uomini	Donne	Uomini	Donne	Uomini	Donne	Uomini	Donne
Direttore Generale		000077	—	—	—	—	—	—	—	—	—	—	—	—	—	—	—	—	—	—	—	—	
Dir. di ricerca		000089	8	16	4	11	2	19	11	123	26	12	1	123	26	11	5	1	1	369	82		
Primo ricercatore		000397	21	153	76	25	16	92	60	157	109	20	5	139	52	43	15	7	1	657	336		
Ricercatore		000093	58	558	542	16	14	69	95	102	71	5	2	19	6	13	1	3	—	843	771		
Dir. tecnologo		000090	2	3	3	2	—	4	—	5	2	5	2	9	—	3	—	—	—	33	7		
Primo tecnologo		000398	4	21	10	1	1	7	9	6	2	1	—	4	4	2	1	—	—	46	29		
Tecnologo		000084	18	54	54	5	—	8	28	10	8	2	1	2	2	4	1	1	—	104	112		
Dir. I fascia		000077	—	—	—	—	—	—	—	—	—	—	—	—	—	—	—	—	—	—	—	—	
Dir. I fascia t.det.		000078	2	—	—	—	—	—	—	—	—	—	—	—	—	—	—	—	—	2	2	—	
Dir. II fascia		000079	—	—	—	—	—	—	—	—	—	—	—	—	—	—	—	—	—	5	6	—	
Dir. II fascia t.det.		000080	13	2	—	—	—	—	—	—	—	—	—	—	—	—	—	—	—	13	2	—	
Isp. gen. r.e.		000083	—	—	—	—	—	—	—	—	—	—	—	—	—	—	—	—	—	—	—	—	
Dir. div. r.e.		000076	—	—	—	—	—	—	—	—	—	—	—	—	—	—	—	—	—	—	—	—	
IV - Coll. ter		012088	9	2	11	4	—	3	—	7	2	11	—	142	22	119	24	9	—	315	51		
IV - Funz. amm.		012091	1	—	2	—	1	—	3	2	1	3	10	23	52	10	54	—	2	39	126		
V - Coll. ter		013088	11	3	—	—	—	108	67	134	41	16	2	40	11	18	4	4	—	334	125		
V - Funz. amm.		013091	3	13	6	1	—	—	—	—	—	—	—	2	6	1	3	—	—	16	28		
V - Coll. amm.		013087	1	13	—	—	2	8	29	9	44	—	6	—	10	1	10	1	2	20	118		
VI - Coll. ter		014088	9	2	128	5	6	12	8	21	11	3	1	5	2	—	—	—	—	248	158		
VI - Op. tecn.		014092	4	1	—	—	—	—	—	1	2	8	2	43	26	4	2	—	—	84	37		
VI - Coll. amm.		014087	2	13	—	—	—	13	51	1	—	—	—	—	—	—	—	—	—	16	68		
VII - Op. tecn.		016092	2	2	—	—	—	87	51	58	37	7	—	31	6	3	1	—	—	202	110		
VII - Op. amm.		016396	1	3	—	—	—	6	6	21	2	2	11	6	14	—	—	—	—	15	68		
VII - Coll. amm.		016087	4	7	68	—	—	1	1	2	4	—	—	—	—	—	—	—	—	34	81		
VIII - Aus. tecn.		018086	1	3	—	—	—	10	1	34	10	11	3	2	1	—	—	—	—	66	15		
VIII - Op. tecn.		018092	9	6	20	3	2	1	1	15	—	—	—	—	—	—	—	—	—	84	29		
VIII - Op. amm.		018396	—	1	—	—	5	3	19	1	45	—	—	—	—	—	—	—	—	10	70		
IX - Aus. tecn.		019086	1	—	—	—	—	—	—	—	—	—	—	—	—	—	—	—	—	—	—		
IX - Aus. amm.		019085	1	—	—	—	—	—	—	—	—	—	—	—	—	—	—	—	—	—	—		
IX - Op. amm.		019396	1	2	—	—	—	5	6	24	9	1	—	—	—	—	—	—	—	32	16		
Contr. t. indet.		000061	—	—	—	—	—	—	—	—	—	—	—	—	—	—	—	—	—	2	2		
TOTALE			186	130	922	99	65	456	446	712	445	111	50	592	243	296	144	36	9	3.596	2.454		

Comparto Ricerca

Tabella 7 - Personale a tempo indeterminato e personale dirigente distribuito per classi di anzianità di servizio al 31 dicembre

Consiglio Nazionale delle Ricerche

Qualifica / posizione econ. / profilo		Cod.		Consiglio Nazionale delle Ricerche											
		Tabella 8 - Personale a t. indet. e personale dirigente distribuito per classi di età al 31/12												Anno: 2007	
		fino a 19 anni		tra 20 e 24 anni		tra 25 e 29 anni		tra 30 e 34 anni		tra 35 e 39 anni		tra 40 e 44 anni			
		Uomini	Donne	Uomini	Donne	Uomini	Donne	Uomini	Donne	Uomini	Donne	Uomini	Donne	Uomini	Donne
Direttore Generale	0D0097														
Dir. di ricerca	0D0089					1		1		4		2		31	15
Primo ricercatore	0D0397					2		15	5	66	25	25		160	98
Ricercatore	0D0093					16	11	169	189	248	236	209		177	
Dir. tecnologo	0D0090									1		1		1	1
Primo tecnologo	0D0398							2		4		1		11	6
Tecnologo	0D0094					2	3	16	10	36	31	18		21	
Dir. I fascia	0D0077														
Dir. I fascia t.det.	0D0078													1	
Dir. II fascia	0D0079														
Dir. II fascia t.det.	0D0080									1				1	
Isp. gen. r.e.	0E0083														
Dir. div. r.e.	0E0076														
IV - Coll. ter	012088					3				6		2		8	2
IV - Funz. amm.	012091							1		1		1		1	3
V - Coll. ter	013088					1		10	3	49	24	106		37	
V - Funz. amm.	013091					2	4	2	6	3	7	2		1	
V - Coll. amm.	013087							1	7	5	28	7		35	
VI - Coll. ter	014088			10	1	21	6	74	67	80	40	39		29	
VI - Op. tecn.	014092											2		1	
VI - Coll. amm.	014087							12	17	6	32	7		13	
VII - Op. tecn.	016092							1	7	32	29	55		29	
VII - Op. amm.	016396							2	2	1	5			9	
VII - Coll. amm.	016087							6	34	6	19	7		15	
VIII - Aus. tecn.	018086											1		19	3
VIII - Op. tecn.	018092			2		4	3	18	8	19	8	22		7	
VIII - Op. amm.	018396								2	3	6	2		26	
IX - Aus. tecn.	019086														
IX - Aus. amm.	019085														
IX - Op. amm.	019396							2		3	1	11		3	
Contr. t. indet.	000061														
TOTALE								341	355	582	498	720		532	

Qualifica / posizione econ. / profilo		tra 45 e 49 anni		tra 50 e 54 anni		tra 55 e 59 anni		tra 60 e 64 anni		65 anni e oltre		Anno: 2007	
		Uomini	Donne	Uomini	Donne	Uomini	Donne	Uomini	Donne	Uomini	Donne	Uomini	Donne
Direttore Generale	0D0097	—	—	—	—	—	—	—	—	—	—	—	—
Dir. di ricerca	0D0089	79	18	104	17	122	23	28	6	—	—	369	82
Primo ricercatore	0D0397	136	111	110	43	135	40	33	14	—	—	657	336
Ricercatore	0D0093	115	113	56	35	26	9	4	1	—	—	843	771
Dir. tecnologo	0D0090	6	2	10	3	12	1	3	1	—	—	33	7
Primo tecnologo	0D0398	18	10	6	7	5	2	—	—	—	—	46	29
Tecnologo	0D0094	16	34	12	7	4	6	—	—	—	—	104	112
Dir. I fascia	0D0077	—	—	—	—	—	1	—	—	—	—	—	1
Dir. I fascia t.det.	0D0078	—	—	1	—	—	—	—	—	—	—	—	2
Dir. II fascia	0D0079	—	—	2	4	3	2	—	—	—	—	—	5
Dir. II fascia t.det.	0D0080	1	—	5	1	3	—	2	—	—	—	13	2
Isp. gen. r.e.	0E0083	—	—	—	—	—	—	—	—	—	—	—	—
Dir. div. r.e.	0E0076	—	—	—	—	—	—	—	—	—	—	—	6
IV - Coll. ter	0I2088	31	5	126	29	119	12	20	1	—	—	315	51
IV - Funz. amm.	0I2091	5	27	19	65	12	27	1	3	—	—	39	126
V - Coll. ter	0I3088	81	44	59	10	25	7	3	—	—	—	334	125
V - Funz. amm.	0I3091	3	3	3	7	1	1	—	—	—	—	16	28
V - Coll. amm.	0I3087	2	26	2	14	3	8	—	—	—	—	20	118
VI - Coll. ter	0I4088	17	11	4	4	3	—	—	—	—	—	248	158
VI - Op. tecn.	0I4092	16	9	38	17	23	8	5	2	—	—	84	37
VI - Coll. amm.	0I4087	3	4	—	—	—	—	—	—	—	—	16	68
VII - Op. tecn.	0I6092	51	23	38	17	13	3	1	1	—	—	202	110
VII - Op. amm.	0I6396	5	16	7	21	14	14	—	—	—	—	15	68
VII - Coll. amm.	0I6087	4	3	—	—	—	—	—	—	—	—	34	81
VIII - Aus. tecn.	0I8086	21	6	11	3	3	2	1	—	—	—	66	15
VIII - Op. tecn.	0I8092	17	2	1	1	2	—	—	—	—	—	84	29
VIII - Op. amm.	0I8396	5	23	8	8	5	—	—	—	—	—	10	70
IX - Aus. tecn.	0I9086	1	—	—	—	—	—	—	—	—	—	—	1
IX - Aus. amm.	0I9085	9	5	5	3	2	4	—	—	—	—	32	16
IX - Op. amm.	0I9396	1	—	—	—	—	—	—	—	—	—	2	2
Contr. t. indet.	000061	—	—	—	—	—	—	—	—	—	—	—	—
TOTALE		643	495	619	321	519	177	103	34	—	—	3.596	2.454

Comparto Ricerca
segue Tabella 8

Consiglio Nazionale delle Ricerche

Comparto Ricerca

Consiglio Nazionale delle Ricerche

Tabella 9 - Personale dipendente a tempo indeterminato e personale dirigente distribuito per titolo di studio al 31/12/2007

Qualifica / posizione econ. / profilo	Cod.	Fino scuola obbligo		Lic. media superiore		Laurea		Spec. post-laurea		Totale	
		Uomini	Donne	Uomini	Donne	Uomini	Donne	Uomini	Donne	Uomini	Donne
Direttore Generale	0D0097	—	—	—	—	—	—	—	—	—	—
Dir. di ricerca	0D0089	—	—	—	—	368	82	1	—	369	82
Primo ricercatore	0D0397	—	—	4	—	628	325	25	11	657	336
Ricercatore	0D0093	1	1	10	11	717	647	115	112	843	771
Dir. tecnologo	0D0090	—	—	—	—	33	7	—	—	33	7
Primo tecnologo	0D0398	—	—	—	—	45	29	1	—	46	29
Tecnologo	0D0094	—	—	5	5	94	103	5	4	104	112
Dir. I fascia	0D0077	—	—	—	—	—	—	1	—	—	1
Dir. I fascia t.det.	0D0078	—	—	—	—	2	—	—	—	2	—
Dir. II fascia	0D0079	—	—	—	—	5	6	—	—	5	6
Dir. II fascia t.det.	0D0080	—	—	—	—	13	2	—	—	13	2
Isp. gen. r.e.	0E0083	—	—	—	—	—	—	—	—	—	—
Dir. div. r.e.	0E0076	—	—	5	—	1	6	—	—	6	6
IV - Coll. ter	012088	22	7	270	37	23	6	—	1	315	51
IV - Funz. amm.	012091	2	24	33	90	4	12	—	—	39	126
V - Coll. ter	013088	24	3	294	112	16	10	—	—	334	125
V - Funz. amm.	013091	—	5	6	4	10	19	—	—	16	28
V - Coll. amm.	013087	2	18	16	93	2	7	—	—	20	118
VI - Coll. ter	014088	6	1	223	135	19	22	—	—	248	158
VI - Op. tecn.	014092	63	30	20	7	1	—	—	—	84	37
VI - Coll. amm.	014087	—	1	13	63	3	4	—	—	16	68
VII - Op. tecn.	016092	128	63	72	39	2	8	—	—	202	110
VII - Op. amm.	016396	7	46	8	21	—	1	—	—	15	68
VII - Coll. amm.	016087	—	1	30	70	4	10	—	—	34	81
VIII - Aus. tecn.	018086	45	9	19	6	2	—	—	—	66	15
VIII - Op. tecn.	018092	39	16	44	12	1	1	—	—	84	29
VIII - Op. amm.	018396	7	30	3	39	—	1	—	—	10	70
IX - Aus. tecn.	019086	1	—	—	—	—	—	—	—	1	—
IX - Aus. amm.	019085	20	11	12	5	—	—	—	—	32	16
IX - Op. amm.	019396	—	—	2	2	—	—	—	—	2	2
Contr. t. indet.	000061	—	—	—	—	—	—	—	—	—	—
TOTALE		367	266	1.089	751	1.993	1.309	147	128	3.596	2.454

Qualifica / posizione ann. / Cod.		Consiglio Nazionale delle Ricerche																					
		Anno: 2007																		Anno: 2007			
		Pers. all'Estero		Abruzzo		Basilicata		Calabria		Campania		Emilia Rom.		Friuli V. Giulia		Lazio		Liguria		Lombardia		Marche	
Uomini	Donne	Uomini	Donne	Uomini	Donne	Uomini	Donne	Uomini	Donne	Uomini	Donne	Uomini	Donne	Uomini	Donne	Uomini	Donne	Uomini	Donne	Uomini	Donne		
Direttore Generale	0D0097																						
Dir. di ricerca	0D0089																						
Primo ricercatore	0D0397																						
Ricercatore	0D0093																						
Dir. tecnologo	0D0090																						
Primo tecnologo	0D0398																						
Tecnologo	0D0094																						
Dir. I fascia	0D0077																						
Dir. I fascia t.det.	0D0078																						
Dir. II fascia	0D0079																						
Dir. II fascia t.det.	0D0080																						
isp. gen. r.c.	0E0083																						
Dir. div. r.c.	0E0076																						
IV - Coll. ter	012088																						
IV - Funz. amm.	012091																						
V - Coll. ter	013088																						
V - Funz. amm.	013091																						
V - Coll. amm.	013087																						
V1 - Coll. ter	014088																						
V1 - Op. tecn.	014092																						
V1 - Coll. amm.	014087																						
V1 - Op. tecn.	016092																						
V1 - Op. amm.	016396																						
V1 - Coll. amm.	016087																						
V1 - Aus. tecn.	018086																						
V1 - Op. tecn.	018092																						
V1 - Op. amm.	018396																						
IX - Aus. tecn.	019086																						
IX - Aus. amm.	019085																						
IX - Op. amm.	019396																						
Contr. t. indet.	000061																						
TOTALE		2		12	17	29	22	62	64	508	326	205	106	14	4	820	760	156	107	271	208	17	9

Comparto Ricerca

Attrezzature non compilate nel caso in cui l'Ente non è tenuto all'invio

Tabella 10 - Personale in servizio al 31 dicembre distribuito per Regioni e all'estero.

Comparto Ricerca		Consiglio Nazionale delle Ricerche										Anno: 2007						
		Tabella 11 - Numero giorni di assenza del personale in servizio nel corso dell'anno										Altre assenze non retribuite						
		Ferie F00		Ass. per malattia retribite M00		Legge 104/92 PR1		Assenze retribuite matern, cong. parent. e mal. figli PR2		Altri permessi ed assenze retribuite PR3		Scioperi SC1		SS2		Totale		
Uomini N. gg.	Donne N. gg.	Uomini N. gg.	Donne N. gg.	Uomini N. gg.	Donne N. gg.	Uomini N. gg.	Donne N. gg.	Uomini N. gg.	Donne N. gg.	Uomini N. gg.	Donne N. gg.	Uomini N. gg.	Donne N. gg.	Uomini N. gg.	Donne N. gg.	Uomini N. gg.	Donne N. gg.	
Direttore Generale																		
0D0097	2																	
0D0089	11.097	2.635	1.344	391	49	41	40	22	266	96	22	10	10	12.818	3.196			
0D0397	20.128	10.722	2.887	1.919	88	223	133	201	684	982	45	28	28	24.330	14.226			
0D0093	25.177	23.208	3.404	6.000	122	746	434	8.620	1.400	1.019	63	37	37	31.930	40.582			
0D0090	887	226	180	128					12	8	1			1.445	362			
0D0398	1.446	909	351	245				163	47	38	2	5	5	2.213	1.368			
0D0094	3.009	3.505	469	1.730	1	103	34	1.082	322	231	7	5	5	3.842	6.889			
0D0077	27								65	0				65	27			
0D0078	41		1						8	2				50	2			
0D0079	149	190	45	163					300	9	1			495	362			
0D0080	427	43	175	1					1	7				611	51			
0E0083																		
0E0076	259	216	100	129					8	49	1			398	444			
0I2088	10.803	1.828	3.207	708	488	144	6	240	1.266	86	31	6	6	15.802	3.012			
0I2091	1.334	4.462	563	3.237				282	24	346	2	11	11	1.923	8.857			
0I3088	10.584	4.198	2.691	1.838	383	215	133	135	561	182	33	12	12	14.584	6.881			
0I3091	475	934	148	349					487	350	1	4	4	1.116	2.146			
0I3087	658	3.877	87	2.819	112	536	5	472	239	324		8	8	1.096	8.214			
0I4088	7.894	5.006	1.829	2.314	97	290	202	1.736	459	423	16	12	12	11.283	10.316			
0I4092	2.971	1.249	1.323	1.132	82	110			117	47	5	2	2	4.510	2.905			
0I4087	530	2.183	127	1.001	57	115	8	301	38	141	1	7	7	762	3.798			
0I6092	6.659	3.645	2.724	2.476	526	535	120	173	225	266	8	9	9	10.276	7.127			
0I6396	505	2.326	425	1.484	41	738			20	526	1	10	10	992	5.399			
0I6087	1.099	2.590	527	1.077	52	138			54	197	5	8	8	1.737	5.244			
0I8086	2.148	563	959	333	161	105	37	400	38	7	6			3.397	1.008			
0I8092	2.699	832	1.044	741	287	125	37	400	47	38	4	5	5	4.124	2.141			
0I8396	294	2.237	147	2.049	23	333	6		7	92	5	6	6	482	4.752			
0I9086	32													32				
0I9085	1.045	551	642	449	155	135			79	50				1.921	1.185			
0I9396	60	40	66	18						6				126	64			
000061																		
TOTALE	112.412	78.202	25.465	32.731	2.724	5.209	1.195	15.734	6.775	5.521	259	185	3.533	2.975	152.363	140.556		

Consiglio Nazionale delle Ricerche									
Comparto Ricerche									
Tabella 12 - Oneri annui per voci retributive a carattere "stipendiale" corrisposte al personale in servizio - Anno: 2007									
Qualifica / posizione econ. / profilo	Cod.	numero mensilità (1)	stipendio (2)	Ris. / Progr. econ. anz. (3)	tredicesima mensilità (4)	arretrati anno corrente (5)	arretrati anni precedenti (6)	rec. deriv. da assenze, ritardi, ecc. (7)	totale (8) = (2..6-7)
Direttore Generale	0D0097	5,00	62.758	-	5.158	-	11.046	-	78.961
Dir. di ricerca	0D0089	5.342,00	19.826.090	10.438.406	2.632.326	-	1.804.211	-	34.701.032
Primo ricercatore	0D0397	11.828,00	33.941.944	12.954.289	4.035.495	-	1.438.954	-	52.370.682
Ricercatore	0D0093	19.946,00	44.447.301	7.169.817	4.251.905	-	26.383	-	55.895.406
Dir. tecnologo	0D0090	457,00	1.696.092	766.911	214.846	-	203.934	-	2.881.783
Primo tecnologo	0D0398	907,00	2.602.751	553.863	261.645	-	157.118	-	3.585.378
Tecnologo	0D0094	3.093,00	6.892.384	1.076.905	557.839	-	1.817	-	8.528.946
Dir. I fascia	0D0077	12,00	42.701	2.433	3.762	-	-	-	48.896
Dir. I fascia t.det.	0D0078	33,00	117.427	101.133	11.199	-	-	-	229.759
Dir. II fascia	0D0079	133,00	369.863	79.882	37.525	-	-	-	487.270
Dir. II fascia t.det.	0D0080	327,00	909.361	1.383.179	160.698	-	77.546	-	2.530.785
isp. gen. r.c.	0E0083	-	-	-	-	-	-	-	-
Dir. div. r.e.	0E0076	144,00	320.192	79.546	33.182	-	-	-	432.921
IV - Coll. ter	012088	4.704,00	9.030.626	829.157	818.672	-	1.493	-	10.679.948
IV - Funz. amm.	012091	2.128,00	4.085.283	338.764	367.272	-	95	-	4.791.414
V - Coll. ter	015088	5.599,00	9.740.417	307.250	821.198	-	-	-	10.868.865
V - Funz. amm.	013091	531,00	923.765	26.505	77.287	-	-	-	1.027.557
V - Coll. amm.	013087	1.372,00	2.386.828	86.527	251.571	-	275.965	-	3.000.892
VI - Coll. ter	014088	4.704,00	7.483.402	43.164	639.588	-	2.241	-	8.168.394
VI - Op. tecn.	014092	1.480,00	2.354.472	190.662	220.938	-	54.819	-	2.820.891
VI - Coll. amm.	014087	1.358,00	2.160.387	5.229	131.334	-	-	-	2.296.949
VII - Op. tecn.	016092	3.948,00	5.746.459	122.619	465.025	-	618	-	6.334.721
VII - Op. amm.	016396	1.061,00	1.544.324	82.103	131.169	-	1.224	-	1.758.820
VII - Coll. amm.	016087	1.375,00	2.001.363	4.442	167.578	-	-	-	2.173.383
VIII - Aus. tecn.	018086	906,00	1.243.160	49.249	115.803	-	32.117	-	1.440.328
VIII - Op. tecn.	018092	1.370,00	1.879.833	6.533	151.557	-	-	-	2.037.924
VIII - Op. amm.	018396	992,00	1.361.164	55.829	111.239	-	-	-	1.528.232
IX - Aus. tecn.	019086	102,00	132.907	460	1.303	-	-	-	134.671
IX - Aus. amm.	019085	591,00	770.080	22.601	63.521	-	52	-	856.255
IX - Op. amm.	019396	44,00	57.333	4.917	5.086	-	-	-	67.336
Contr. t. indet.	000061	-	-	-	-	-	-	-	-
TOTALE		74.492,00	164.130.665	36.792.374	16.745.720	-	4.089.635	-	221.758.395

Comparto Ricerche

Consiglio Nazionale delle Ricerche

Tabella 13 - Oneri annui per indennità e compensi accessori

Qualifica / posizione econ. / profilo	Cod.	Anno: 2007						Retribuzione di posizione	Retribuzione di risultato
		Indennità della valorizzazione professionale	Indennità di Ente	Indennità responsabilità	Indennità di rischio da radiazioni	Indennità per oneri specifici	Indennità strutture pctr.rilev.		
		I139	I144	I145	I146	I148	I149		
Direttore Generale	0D0097								
Dir. di ricerca	0D0089	686.408		10.021	25.385	144.031	882.963		
Primo ricercatore	0D0397	1.255.430		33.478	63.591	316.977	59.326		
Ricercatore	0D0093	1.781.711		27.911	98.617	522.680			
Dir. tecnologo	0D0090	58.019		9.894	3.650	12.175	125.380		
Primo tecnologo	0D0398	94.191		19.537	4.825	23.800	85.513		
Tecnologo	0D0094	288.863		21.058	9.909	81.634			
Dir. I fascia	0D0077							61.458	14.376
Dir. I fascia t.det.	0D0078							57.741	6.000
Dir. II fascia	0D0079							417.138	221.106
Dir. II fascia t.det.	0D0080								
Isp. gen. r.e.	0E0083								
Dir. div. r.e.	0E0076		91.411						
IV - Coll. ter	012088		2.919.374		27.063				
IV - Funz. amm.	012091		1.299.234						
V - Coll. ter	013088		3.175.626		36.587				
V - Funz. amm.	013091		292.564						
V - Coll. amm.	013087		755.363						
VI - Coll. ter	014088		2.286.404		18.150				
VI - Op. tecn.	014092		717.295		6.084				
VI - Coll. amm.	014087		670.453						
VII - Op. tecn.	016092		1.605.557		15.617				
VII - Op. amm.	016396		434.662						
VII - Coll. amm.	016087		564.712						
VIII - Aus. tecn.	018086		302.082		6.342				
VIII - Op. tecn.	018092		448.766		5.277				
VIII - Op. amm.	018396		326.532						
IX - Aus. tecn.	019086		34.944		135				
IX - Aus. amm.	019085		185.053						
IX - Op. amm.	019396		13.793						
Contr. t. indet.	000061								
TOTALE		4.164.622	16.123.825	121.899	321.231	1.101.298	1.153.183	536.338	241.482

Comparto Ricerche

Consiglio Nazionale delle Ricerche

segue Tabella 13 - Oneri annui per indennità e compensi accessori

Anno: 2007

Qualifica / posizione econ. / profilo	Cod.	Indennità di posizione	Indennità di turno	Compensi oneri, rischi e disagi	Compensi produttività	Arretrati anni precedenti	Altre indennità	Straordinario	Totale
		I305	S201	S604	S630	S998	S999		
Direttore Generale	0D0097			—	—		16.200		16.200
Dir. di ricerca	0D0089			—	—	41.839	490.513		2.281.160
Primo ricercatore	0D0397			—	—	40.962	338.149		2.107.914
Ricercatore	0D0093			71	—	1.472	436.534		2.868.997
Dir. tecnologo	0D0090	—		—	—	8.292	138.693		356.102
Primo tecnologo	0D0398	—		—	—	4.195	146.286		378.347
Tecnologo	0D0094	—		—	—	3.543	125.254		530.262
Dir. I fascia	0D0077	—		—	—		26.687		102.522
Dir. I fascia t.det.	0D0078	—		—	—		—		63.741
Dir. II fascia	0D0079	—		—	—	1.358	10.773		650.375
Dir. II fascia t.det.	0D0080	—		—	—	1.702	2.631		4.333
Isp. gen. r.e.	0E0083	—		—	—				—
Dir. div. r.e.	0E0076	—	13.526	414	—		136.808	10.301	252.459
IV - Coll. ter	012088		123.884	206.851	—		1.492.808	299.675	5.069.656
IV - Funz. amm.	012091	8.435	94.731	44.520	—	111.049	280.297	166.842	2.005.108
V - Coll. ter	013088		155.427	244.106	—		414.904	289.820	4.316.469
V - Funz. amm.	013091		1.357	8.078	—	2.927	18.803	19.746	343.473
V - Coll. amm.	013087		45.867	32.678	—	156.516	148.410	76.951	1.215.784
VI - Coll. ter	014088		64.917	134.545	—	85	282.534	216.272	3.002.906
VI - Op. tecn.	014092		71.408	69.302	—	30.638	155.833	75.089	1.125.649
VI - Coll. amm.	014087		25.517	30.962	—		61.381	71.679	859.992
VII - Op. tecn.	016092		204.733	167.137	—	628	334.135	184.280	2.512.086
VII - Op. amm.	016396		52.321	23.458	—		132.226	51.587	694.254
VII - Coll. amm.	016087		6.150	36.841	—	483	67.596	58.944	734.727
VIII - Aus. tecn.	018086		43.671	40.564	—	11.583	43.995	46.760	494.997
VIII - Op. tecn.	018092		94.353	63.236	—		100.751	72.232	784.616
VIII - Op. amm.	018396		40.673	25.149	—		65.601	53.552	511.507
IX - Aus. tecn.	019086		10.557	6.975	—		2.001	8.108	62.720
IX - Aus. amm.	019085		47.097	13.627	—		48.644	31.417	325.837
IX - Op. amm.	019396		1.483	352	—		380	1.312	17.320
Contr. t. indet.	000061	—	—	—	—	—	—	—	—
TOTALE		8.435	1.097.671	1.148.865	—	417.273	5.518.826	1.734.567	33.689.514

Consiglio Nazionale delle Ricerche

Tabella 14 - Altri oneri che concorrono a formare il costo del lavoro

Anno: 2007

Voce di spesa	Cod.	Importo
Assegni per il nucleo familiare	L005	557.180
Gestione mense	L010	6.143.025
Erogazione buoni pasto	L011	—
Formazione del personale	L020	606.836
Benessere del personale	L090	2.477.341
Equo indennizzo al personale	L100	168.000
Somme corrisposte all'Agenzia di somministrazione (interinali)	L105	—
Coperture assicurative	L107	—
Contratti di collaborazione coordinata e continuativa o convenzioni	L108	24.455.162
Incarichi di studio/ricerca e di consulenza	L109	—
Altre spese	L110	—
Retribuzioni del personale a tempo determinato	P015	33.059.854
Retribuzioni del personale con contratto di formazione e lavoro	P016	—
Indennità di missione e trasferimento	P030	14.986.311
Contributi a carico dell'Amministrazione su competenze fisse ed accessorie	P055	69.777.853
Quote annue di accantonamento del Tfr o altra indennità di fine servizio	P058	63.440.901
IRAP	P061	24.541.443
Oneri per i contratti di somministrazione (interinali)	P062	—
Compensi per il personale addetto ai lavori socialmente utili	P065	—
Somme rimborsate alle Amministrazioni per spese di personale	P071	173.423
Rimborsi ricevuti dalle Amministrazioni per spese di personale	P090	4.390.470

Comparto Ricerca

Consiglio Nazionale delle Ricerche

Tabella 15 - Fondo per la contrattazione integrativa -Dirigenti I fascia

Anno: 2007

Risorse per il finanziamento del fondo (voci di entrata)		
Descrizione	Cod.	Importi (competenza)
Ccnl 98/01 Art. 41 c. 2, lett. A (retribuzione accessoria)	F455	64.154
Ccnl 98/01 Art. 41 c. 2, lett. B (incarichi aggiuntivi)	F460	---
Ccnl 98/01 Art. 41 c. 2, lett. C (RIA dirigenti cessati)	F456	---
Ccnl 98/01 Art.41 c. 2, lett. D (ris. agg. art. 43 L 449/97)	F461	---
Ccnl 98/01 Art. 41 c. 3 (retribuzione posizione fissa)	F457	---
Ccnl 00/01 Art. 5, c. 2 (limite retrib. accessoria)	F458	---
Ccnl 00/01 Art. 5, c. 3 (incem. inflaz. programmata)	F459	---
Ccnl 00/01 Art. 5, c. 4 (risorse riorganizzazione)	F462	---
Riduzioni del Fondo	F997	---
Altre risorse	F998	---
Somme non utilizzate prov. anno prec.	F999	62.811
Totale		126.965

Utilizzo del Fondo (voci di uscita)		
Descrizione	Cod.	Importi (competenza)
Ccnl 98/01 art. 37, c. 2, nn. 4 e 5: retribuzione di posizione	U600	---
Ccnl 98/01 art. 37, c. 2, n. 6: retribuzione di risultato	U605	---
Ccnl 98/01 art. 14 c. 2: retr. di pos. incarichi aggiuntivi	U620	---
Ccnl 98/01 art. 14 c. 2: retr di risultato incarichi aggiuntivi	U625	---
Altre destinazioni	U998	---
Somme non utilizz. e rinviate all'anno success.	U999	126.965
Totale		126.965

Controllo di coerenza tra totale entrate e totale uscite del Fondo

Ok

Comparto Ricerca

Consiglio Nazionale delle Ricerche

Tabella 15 - Fondo per la contrattazione integrativa - Dirigenti II fascia

Anno: 2007

Risorse per il finanziamento del fondo (voci di entrata)		
Descrizione	Cod.	Importi (competenza)
Ccnl 98/01 art. 42, c. 1 primo per (retrib posizione e risultato)	F446	673.460
Ccnl 98/01 art. 42, c. 1, lett. a) (economie di gestione)	F449	—
Ccnl 98/01 art. 42, c. 1, lett. b) (incr derivanti da disp di legge)	F450	—
Ccnl 98/01 art. 42, c. 1, lett. c) (risorse artt. 13 e 18 L. 88/89)	F451	—
Ccnl 98/01 art. 42, c. 2 (risorse ex premi eccellenza)	F447	—
Ccnl 00/01 art. 3 c. 1 lett. a) (incarichi aggiuntivi art. 14)	F452	—
Ccnl 00/01 art. 3 c. 1 lett. c) (risorse art. 43 L. 449/97)	F453	—
Ccnl 00/01 art. 3 c. 2 (2% monte salari 1999)	F448	—
Ccnl 00/01 art. 3 c. 3 (risorse riorganizzazione)	F454	—
Riduzioni del Fondo	F997	—
Altre risorse	F998	—
Somme non utilizzate prov. anno prec.	F999	136.033
Totale		809.493

Utilizzo del Fondo (voci di uscita)		
Descrizione	Cod.	Importi (competenza)
Ccnl 98/01 art. 37, c. 2, nn. 4 e 5: retribuzione di posizione	U600	537.696
Ccnl 98/01 art. 37, c. 2, n. 6: retribuzione di risultato	U605	204.216
Ccnl 98/01 art. 14 c. 2: Retr. di pos. incarichi aggiuntivi	U620	—
Ccnl 98/01 art. 14 c. 2: Retr. di ris. incarichi aggiuntivi	U625	—
Altre destinazioni	U998	—
Somme non utilizz. e rinviate all'anno success.	U999	67.581
Totale		809.493

Controllo di coerenza tra totale entrate e totale uscite del Fondo

Ok

Comparto Ricerca

Consiglio Nazionale delle Ricerche

Tabella 15 - Fondo per la contrattazione integrativa - Ricercatori e Tecnologi

Anno: 2007

Risorse per il finanziamento del fondo (voci di entrata)		
Descrizione	Cod.	Importi (competenza)
Ccnl 00/01 art.8 c.1 (valorizzazione professionale)	F698	5.640.700
Ccnl 00/01 art.8 c.3 (risorse non util. art. 64 CCNL 21/2/02)	F699	—
Ccnl 00/01 art.9 c.1 (risorse Ccnl 5/3/98)	F700	1.246.814
Ccnl 00/01 art.9 c.2 lett.a) (risorse art. 43 L. 449/97)	F701	1.421.991
Ccnl 00/01 art.9 c.2 lett.b) (economie part-time L. 662/96)	F702	—
Ccnl 00/01 art.9 c.2 lett.c) (economie art. 2 d.lgs. 165/01)	F703	—
Ccnl 00/01 art.9 c.2 lett.d) (incentivazioni prestazioni o risultato)	F704	—
Ccnl 00/01 art.9 c.3 (maggiori oneri accessorio enti riordinati)	F705	—
Ccnl 00/01 art.9 c.4 (emergenza o straordinaria necessità)	F706	—
Ccnl 02/03 art. 15 c. 8 (inc. progressioni monte salari 2001)	F839	—
Ccnl 02/03 art. 19 c. 1 (proventi progetti ricerca non a carico Ente)	F840	—
Ccnl 04/05 art. 9 c 1 (incr. monte salari 2003)	F841	1.256.392
Riduzioni del Fondo	F997	—
Altre risorse	F998	—
Somme non utilizzate prov. anno prec.	F999	2.631.113
Totale		12.197.010

Utilizzo del Fondo (voci di uscita)		
Descrizione	Cod.	Importi (competenza)
Ccnl 00/01 art.8 c.2 (ind. valorizzazione prof.le)	U627	4.978.527
Ccnl 00/01 art.9 c.1 lett.a) (indennità oneri specifici)	U628	1.336.864
Ccnl 00/01 art.9 c.1 lett.b) (ind. direzione struttura particolare rilievo)	U629	1.179.244
Ccnl 00/01 art.9 c.1 lett.c) (ind. responsabilità prof.le)	U630	—
Ccnl 00/01 art.9 c.1 lett.d) (ind. specifiche disp. normative)	U631	—
Ccnl 02/03 art. 15, c. 8 lett. a) e b) (proc concors. art. 64 c.1 Ccnl 21/2/02)	U639	—
Ccnl 02/03 art. 10 c. 1 (particolare indennità)	U640	—
Ccnl 04/05 art. 9 c. 1 (valorizz. specifica professionalità)	U641	—
Ccnl 04/05 art. 9 c. 3 lett. a) (passaggi di fascia stipendiale)	U642	—
Ccnl 04/05 art. 9 c. 3 lett. b) (proc concors. art. 64 Ccnl 21/2/02)	U643	—
Ccnl 04/05 art. 9 c. 3 ult. periodo (valorizzazione professionle)	U644	—
Altre destinazioni	U998	—
Somme non utilizz. e rinviate all'anno success.	U999	4.702.375
Totale		12.197.010

Controllo di coerenza tra totale entrate e totale uscite del Fondo

OK

Comparto Ricerca

Consiglio Nazionale delle Ricerche

Tabella 15 - Fondo per la contrattazione integrativa - Personale non dirigente dal IV al IX

Anno: 2007

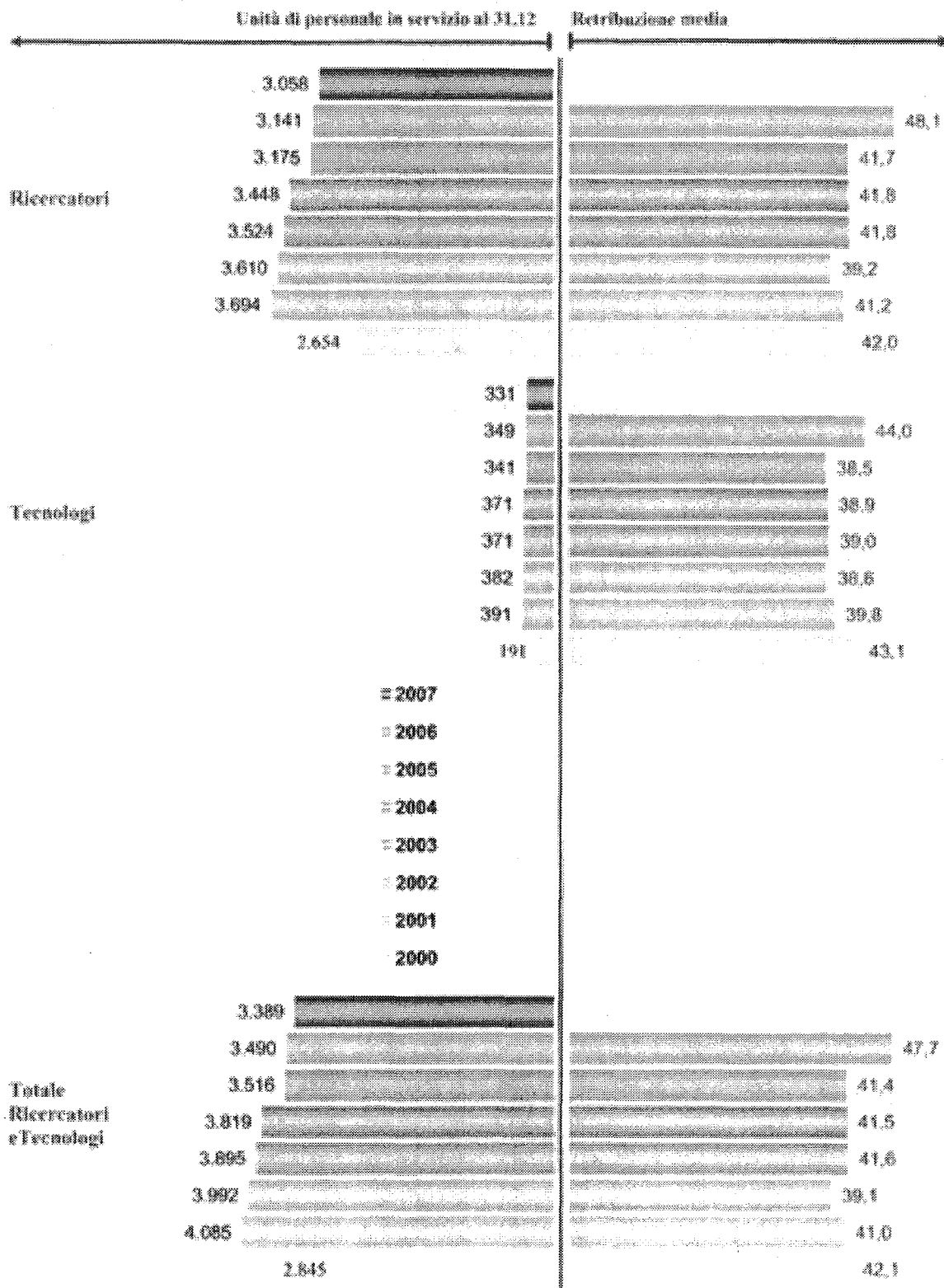
Risorse per il finanziamento del fondo (voci di entrata)		
Descrizione	Cod.	Importi (competenza)
Ccnl 00/01 art.4 c.1 primo periodo (accessorio Ccnl 7/10/96)	F707	20.745.716
Ccnl 00/01 art.4 c.1 lett.a) (0,38% massa salariale 1999)	F708	353.154
Ccnl 00/01 art.4 c.1 lett.b) (3% massa salariale 1999)	F709	2.788.056
Ccnl 00/01 art.4 c.1 lett.c) (risparmi RIA)	F710	1.907.853
Ccnl 00/01 art.4 c.1 lett. d) (risorse art. 43 L. 449/97)	F711	—
Ccnl 00/01 art.4 c.1 lett. e) (economie part-time)	F712	—
Ccnl 00/01 art.4 c.1 lett. f) (risparmi art. 2 c. 3 D.lgs. 165/01)	F713	—
Ccnl 00/01 art.4 c.1 lett. g) (incent. prestazione o risultato)	F714	—
Ccnl 00/01 art.4 c.1 lett. h) (econom. art. 54 c. 3 I biennio)	F715	—
Ccnl 00/01 art.4 c.3 (maggiori oneri access. enti riordinati)	F716	336.975
Ccnl 00/01 art.4 c.4 (emergenza o straordinaria necessità)	F717	—
Ccnl 02/03 art. 8 c. 5 (progressioni)	F842	253.695
Ccnl 02/03 art. 13 c. 1 (accessorio art. 4 CCNL 21/2/02 II biennio)	F843	—
Ccnl 02/03 art. 13 c. 2 (economic progressioni artt. 53/54 Ccnl 21/2/02)	F844	—
Ccnl 02/03 art. 14 c. 2 (incred massa salariale 2001)	F845	263.843
Ccnl 02/03 art. 14 c. 3 (incred massa salariale 2001)	F846	294.286
Ccnl 02/03 art. 19 c. 1 (proventi prog. ricerca non a carico ente)	F847	—
Ccnl 04/05 art. 4 c. 1 (incred monte salari 2003)	F848	665.092
Ccnl 04/05 art. 5 c. 2 (incred massa salariale 2003)	F849	191.650
Ccnl 04/05 art. 5 c. 3 (incred massa salariale 2003)	F850	479.125
Riduzioni del Fondo	F997	—
Altre risorse	F998	—
Somme non utilizzate prov. anno prec.	F999	5.105.751
Totale		33.385.196

Utilizzo del Fondo (voci di uscita)		
Descrizione	Cod.	Importi (competenza)
Ccnl 07/10/96 art.43 c.2 lett.a) (straordinario)	U632	1.784.998
Ccnl 07/10/96 art.43 c.2 lett.b) (condiz. disagio, pericolo, ecc)	U633	2.223.835
Ccnl 07/10/96 art.43 c.2 lett.c) (indennità di ente)	U634	18.328.617
Ccnl 07/10/96 art.43 c.2 lett.d) (indennità posizione)	U635	16.427
Ccnl 07/10/96 art.43 c.2 lett.e) (produttiv. collettiva e individuale)	U636	—
Ccnl 00/01 art.5 c.4 (progressioni livelli prof.li apicali)	U637	514.173
Ccnl 02/03 art. 14 c. 2 (indennità di ente)	U645	—
Ccnl 02/03 art. 14 c. 3 (produttiv. collettiva e individuale)	U646	—
Ccnl 02/03 art. 10 c. 1 (particolare indennità)	U647	—
Ccnl 04/05 art. 5 c. 2 (produttività collettiva e individuale)	U648	—
Ccnl 04/05 art. 5 c. 3 (progressioni artt. 53/54 Ccnl 21/2/02)	U649	—
Altre destinazioni	U998	—
Somme non utilizz. e rinviate all'anno success.	U999	10.517.146
Totale		33.385.196

Controllo di coerenza tra totale entrate e totale uscite del Fondo

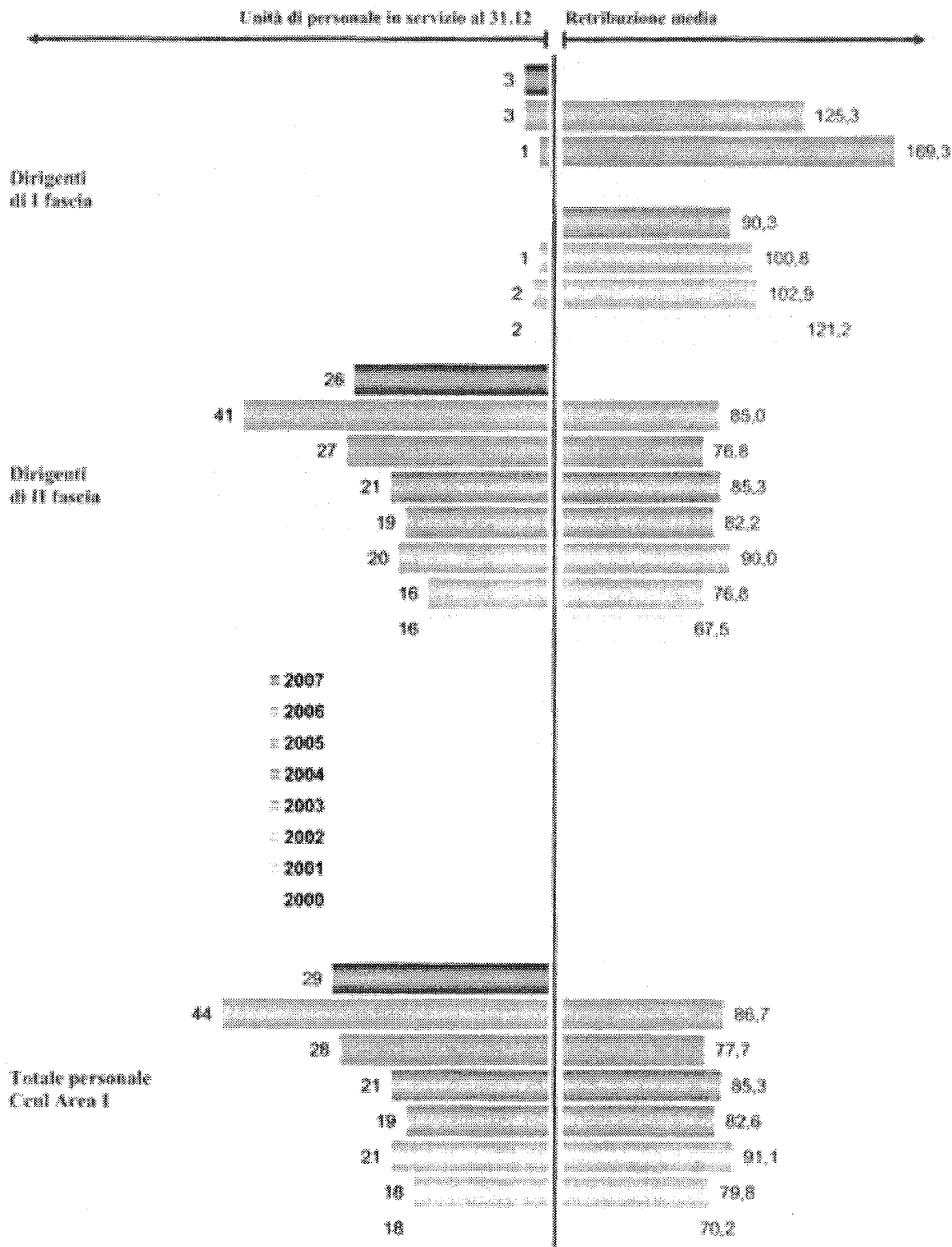
Ok

Figura 1
Assetti occupazionali e retributivi - Ricercatori e Tecnologi
Consiglio Nazionale delle Ricerche
 Personale in servizio (unità) e retribuzioni medie al netto degli arretrati (migliaia di euro per dipendente)
 Anni 2000-07




Fonte: elaborazione su dati Conto Annuale 2000-07 (stima per gli anni 2000-06).

Figura 2
Assetti occupazionali e retributivi - Personale contratto dirigenza
Consiglio Nazionale delle Ricerche
 Personale in servizio (unità) e retribuzioni medie al netto degli arretrati (migliaia di euro per dipendente)
 Anni 2000-07



Fonte: elaborazione su dati Conto Annuale 2000-07 (stima per gli anni 2000-06).

Figura 3
Assetti occupazionali e retributivi - Personale dei livelli e dei ruoli ad esaurimento
Consiglio Nazionale delle Ricerche
 Personale in servizio (unità) e retribuzioni medie al netto degli arretrati (migliaia di euro per dipendente)
 Anni 2000-07



Fonte: elaborazione su dati Conto Annuale 2000-07 (stima per gli anni 2000-06).

Rendiconto generale
per l'esercizio finanziario 2007

IL CONTO ECONOMICO

Consiglio Nazionale delle Ricerche



CONTO ECONOMICO		Anno 2007		Anno 2006	
		Parziali	Totali	Parziali	Totali
A	PROVENTI DELLA GESTIONE				
1	<i>Entrate derivanti da trasferimenti</i>	735.660.924		788.269.643	
2	<i>Entrate derivanti dalla vendita di prodotti e servizi</i>	119.784.693		110.394.025	
3	<i>Entrate diverse</i>	20.162.260		18.101.552	
	Totale valore della produzione		875.607.877		916.765.220
B	COSTI DELLA GESTIONE				
4	<i>per materie prime, sussidiarie, di consumi e merci</i>	66.602.280		56.926.159	
5	<i>per servizi</i>	210.522.389		231.103.805	
6	<i>per godimento beni di terzi</i>	29.018.540		28.018.258	
7	<i>per il personale</i>				
a	Salari e stipendi	292.650.252		314.408.158	
b	Oneri sociali	94.285.510		101.454.896	
c	Quota dell'esercizio per l'adeguamento del fondo di trattamento di fine rapporto	99.713.657		33.781.715	
d	Altri costi	24.943.111		24.076.322	
8	<i>Ammortamenti:</i>				
a	Ammortamento terreni e fabbricati	19.145.883		18.488.665	
b	Ammortamento macchine e strumenti scientifici	46.071.123		94.492.027	
c	Ammortamento mobili e arredi	2.946.919		4.769.293	
d	Ammortamento automezzi	81.699		141.690	
e	Ammortamento imbarcazioni e velivoli	13.024		118.540	
9	<i>Oneri tributari</i>	13.661.630		9.495.841	
10	<i>Variazioni delle rimanenze di materie prime, sussidiarie, di</i>	4.284		57.822	
11	<i>Oneri diversi di gestione</i>	52.949		66.618	
	Totale costi		899.713.250		917.399.811
	DIFFERENZA TRA VALORE E COSTI DELLA PRODUZIONE (A - B)		-24.105.373		-634.591
C	PROVENTI E ONERI FINANZIARI				
12	<i>Interessi ed altri oneri finanziari</i>	- 2.575.655		- 2.778.008	
13	<i>Altri proventi finanziari</i>	+ 886.706		+ 1.645.299	
	Totale proventi ed oneri finanziari (C)		-1.688.949		-1.132.709
D	PROVENTI E ONERI STRAORDINARI				
14	<i>Proventi straordinari</i>	+ 100.345		+ 10.508	
15	<i>Sopravvenienze attive ed insussistenze di passivo</i>	+ 4.620.238		+ 4.374.397	
16	<i>Plusvalenze da alienazioni</i>	+ 28.068.879		+ 3.264.245	
17	<i>Sopravvenienze passive ed insussistenze di attivo</i>	- 9.920.801		- 4.251.941	
18	<i>Minusvalenze da alienazioni</i>	- 7.197.431		- 927.784	
	Totale delle partite straordinarie (D)		15.671.230		2.469.424
	Avanzo economico d'esercizio (A - B + C + D)		-10.123.092		702.124

Rendiconto generale
per l'esercizio finanziario 2007

LO STATO PATRIMONIALE

Consiglio Nazionale delle Ricerche



SITUAZIONE						
ATTIVITA'		ANNO 2007	+ o -	ANNO 2006		
A	I	IMMOBILIZZAZIONI				
		<i>Immateriali:</i>				
	1	Brevetti	2.325.000	-489.925	2.814.925	
		Totale	2.325.000	-489.925	2.814.925	
	II	<i>Materiali</i>				
		1	Terreni e fabbricati	361.806.202	-12.037.452	373.843.654
		2	Mobili e arredi	6.755.736	-4.420.043	11.175.779
		3	Macchine e strumenti scientifici	79.742.463	-16.605.939	96.348.402
		4	Libri	99.704.019	2.308.919	97.395.100
		5	Automezzi	83.333	-51.242	134.575
		6	Imbarcazioni e velivoli	798	-13.024	13.822
		7	Immobilizzazioni in corso e acconti	8.368.206	927.527	7.440.679
		Totale	556.460.757	-29.891.254	586.352.011	
	III	<i>Finanziarie</i>				
		1	Partecipazioni in:			
		a	Consorzi e società	32.446.358	562.006	31.884.352
		2	Crediti (a lungo termine)		0	
		a	Depositi cauzionali	11.691	0	11.691
		b	Buoni fruttiferi postali(TFR personale iscritto INPS) e altre indennità accantonate per TFR	80.271.334	3.698.380	76.572.954
		c	Prestiti ai dipendenti	458.027	-243.816	701.843
	Totale	113.187.410	4.016.570	109.170.840		
	Totale Immobilizzazioni (A)	671.973.167	-26.364.609	698.337.776		
B	I	ATTIVO CIRCOLANTE				
		<i>Rimanenze</i>				
	1	Materiale di consumo	104.106	-4.284	108.390	
		Totale	104.106	-4.284	108.390	
	II	<i>Crediti</i>				
		1	Crediti v/clienti	256.423.667	29.201.626	227.222.041
			Fatture da emettere	796.207	65.989	730.218
			Altri crediti	49.152.703	-6.141.307	55.294.010
			Totale	306.372.577	23.126.308	283.246.269
	III	<i>Disponibilità liquide</i>				
		1	Cassa	98.076.675	-76.924.106	175.000.781
		2	Fondi economici	745.260	-17.188	762.448
	Totale	98.821.935	-76.941.294	175.763.229		
	Totale attivo circolante (B)	405.298.617	-53.819.270	459.117.888		
C	RATEI E RISCONTI					
	1	Ratei attivi	176.289.865	97.290.547	78.999.318	
	2	Risconti attivi	493.022	-478.175	971.197	
	Totale Ratei e risconti (C)	176.782.887	96.812.372	79.970.515		
D	PERDITE					
	1	Disavanzo economico dell'esercizio	10.123.092	10.123.092	0	
	Totale Perdite (D)	10.123.092	10.123.092	0		
	Totale attivo	1.264.177.763	26.751.584	1.237.426.179		
F		Beni di terzi	4.673.524	-465.818	5.139.342	

PATRIMONIALE							
PASSIVITA'			ANNO 2007	+ o -	ANNO 2006		
A	PATRIMONIO NETTO						
	I	<i>Patrimonio iniziale</i>			651.060.867	702.124	650.358.743
	II	<i>Avanzo economico esercizi precedenti</i>			0		
	III	<i>Avanzo economico d'esercizio</i>			0	-702.124	702.124
		Totale Patrimonio netto (A)			651.060.867	0	651.060.867
B	FONDI PER RISCHI ED ONERI						
	1	per indennità anzianità personale INPS			1.859.245	0	1.859.245
	2	per crediti inesigibili			3.600.923	0	3.600.923
			Totale Fondi per rischi ed oneri (B)			5.460.168	0
C	FONDO TRATTAMENTO DI FINE RAPPORTO						
		<i>Totale Fondo trattamento di fine rapporto (C)</i>			356.463.745	39.971.136	316.492.609
					356.463.745	39.971.136	316.492.609
D	DEBITI						
	1	mutui in ammortamento			46.140.588	-7.066.814	53.207.402
	2	Debiti di funzionamento			200.733.216	-1.417.213	202.150.429
	3	debiti per depositi ricevuti in cauzione			97.507	-1.550	99.057
			Totale Debiti (D)			246.971.311	-8.485.577
E	RATEI E RISCOINTI						
	1	Ratei passivi			4.186.288	-3.948.569	8.134.857
	2	Risconti passivi			35.384	-785.406	820.790
			Totale Ratei e risconti (E)			4.221.672	-4.733.975
		Totale passivo e netto			1.264.177.763	26.751.584	1.237.426.179
G		Beni di terzi			4.673.524	-465.818	5.139.342

Stato Patrimoniale per l'esercizio finanziario 2007

*Allegato 1: gli immobili del CNR e le variazioni
intervenute nel corso dell'esercizio*

Consiglio Nazionale delle Ricerche



IMMOBILI CONSIGLIO NAZIONALE DELLE RICERCHE

POSIZ.	DESCRIZIONE	Consistenza patrimoniale al 31.12.06	Variazioni intervenute nel 2007	Consistenza patrimoniale al 31.12.07
1	CNR-SEDE CENTRALE	25.556.896,43	344.039,79	25.900.936,22
3	ISTITUTO DI SCIENZE MARINE - VENEZIA	1.858.261,69	283.253,04	2.141.514,73
4	ISTITUTO DI RADIOASTRONOMIA - NOTO	4.330.269,40	0,00	4.330.269,40
6	ISTITUTO MOTORI -NAPOLI	20.241.301,10	0,00	20.241.301,10
7	ISTITUTO PER LO STUDIO DEGLI ECOSISTEMI - PALLANZA	1.828.463,44	0,00	1.828.463,44
8	ISTITUTO DI GENETICA MOLECOLARE - PAVIA	1.277.463,09	0,00	1.277.463,09
9	STAZIONE RADIOASTRONOMICA - MEDICINA - (BO)	7.088.876,57	0,00	7.088.876,57
10	AREA DELLA RICERCA DI PADOVA	25.901.720,42	58.576,80	25.960.297,22
12	AREA DELLA RICERCA DI TORINO	23.138.088,60	0,00	23.138.088,60
13	IMMOBILE DI VIA G. MARCONI, 10 - NAPOLI	5.937.376,11	549.850,58	6.487.226,69
14	ISTITUTO DI FISICA APPLICATA - FIRENZE	1.820.182,74	0,00	1.820.182,74
15	ISTITUTO DI FOTONICA E NANOTECNOLOGIE - ROMA	5.471.555,45	10.176,00	5.481.731,45
16	OSSERVATORIO VULCANOLOGICO DELL'ETNA - CATANIA	564.930,98	0,00	564.930,98
18	AREA DELLA RICERCA DI ROMA - MONTELIBRETTI	18.327.042,67	206.272,07	18.533.314,74
19	CENTRO DIDATTICO CONGRESSUALE - ANACAPRI (NA)	3.293.795,97	90.469,55	3.384.265,52
20	ISTITUTO DI GEOLOGIA AMBIENTALE E GEOINGEGNERIA - ROMA	1.405.253,59	39.161,76	1.444.415,35
21	ISTITUTO DI SCIENZE DELL'ALIMENTAZIONE - VIA RUBILLI - AVELLINO	14.306.258,24	27.240,00	14.333.498,24
22	ISTITUTO DI SCIENZE MARINE - LESINA	1.303.751,24	0,00	1.303.751,24
23	ISTITUTO PER LA PROTEZIONE DELLE PIANTE - BARI	264.588,64	0,00	264.588,64
24	AREA DELLA RICERCA DI NAPOLI - P. CASTELLINO	44.772.157,91	322.190,97	45.094.348,88
25	ISTITUTO VALORIZZAZIONE DEL LEGNO - SCANDICCI (FI)	1.794.461,34	-1.794.461,34	0,00
27	AREA DELLA RICERCA DI MILANO - VIA BASSINI	22.337.168,15	55.112,32	22.392.280,47
28	VILLA MONASTERO - VARENNA (CO)	1.156.465,88	13.114,40	1.169.580,28
29	IMMOBILE LOCALITA' PERAZZETTA - FRASCATI (RM)	98.335,20	0,00	98.335,20
30	ISTITUTO SISTEMI AGRICOLI E FORESTALI - VITULAZIO (CE)	514.773,29	0,00	514.773,29
31	IST. PER LA SINTESI ORGANICA E FOTOREATTIVITA' -MEDICINA (BO)	630.810,27	0,00	630.810,27
32	ISTITUTO DI GENETICA VEGETALE - BARI	624.759,47	0,00	624.759,47
35	AREA DELLA RICERCA DI BOLOGNA - LOC. NAVILLE	86.797.947,74	172.939,70	86.970.887,44
36	ISTITUTO DI SCIENZE MARINE - ANCONA	963.093,20	0,00	963.093,20
37	AREA DELLA RICERCA DI ROMA - TOR VERGATA	65.912.294,74	231.638,70	66.143.933,44
38	TENUTA DI PRATOFIORITO - NONE (TO)	563.288,49	0,00	563.288,49
39	ISTITUTO DI FISIOLOGIA CLINICA - PISA	1.771.930,47	20.680,00	1.792.610,47
40	ISTITUTO DI TECNOLOGIE AVANZATE PER L'ENERGIA - MESSINA	5.676.738,99	6.463,20	5.683.202,19
41	ISTITUTO PER LO STUDIO DELLE MACROMOLECOLE BIELLA	1.903.015,38	4.800,00	1.907.815,38
42	AREA DELLA RICERCA DI FIRENZE	63.118.075,96	118.284,64	63.236.360,60
43	ISTITUTO SCIENZA E TECNOLOGIA MATER. CERAMICI - FAENZA	2.480.688,31	0,00	2.480.688,31
44	AREA DELLA RICERCA DI PISA	98.558.333,45	107.151,79	98.665.485,24
45	ISTITUTO MATERIALI PER ELETTRONICA E MAGNETISMO - PARMA	10.429.467,47	0,00	10.429.467,47
46	ISTITUTO DI RICERCA SULLE ACQUE - BARI	1.492.949,04	57.529,29	1.550.478,33
47	AZIENDA AGRICOLA S. PAOLINA - FOLLONICA (GR)	768.149,01	0,00	768.149,01
48	STAZIONE RADAR - BUDRIO (BO)	139.296,54	0,00	139.296,54
49	AREA DELLA RICERCA DI GENOVA	16.629.392,68	126.958,20	16.756.350,88
50	IMMOBILE DI MONZA	127.646,85	-127.646,85	0,00
51	ISTITUTO DI FISICA SPAZIO INTERPLANETARIO - VALTOURNANCHE (AO)	649.651,23	0,00	649.651,23
52	ISTITUTO DI MATEMATICA APPLICATA E TECNOLOGIE INFORMATICHE -PAVIA	3.187.546,46	0,00	3.187.546,46
53	ISTITUTO DI RICERCHE SULLE ATTIVITA' TERZIARIE -NAPOLI	496.161,00	0,00	496.161,00
54	IMMOBILE FRAZIONE GAIBOLA - BOLOGNA	51.645,69	0,00	51.645,69
56	ISTITUTO RICERCHE SULLA COMBUSTIONE - FUORIGROTTA (NA)	616.126,51	0,00	616.126,51
57	ISTITUTO DI TEORIE E TECNICHE DELL'INFORMAZIONE GIURIDICA - NOVOLI	4.916.694,87	33.000,00	4.949.694,87
58	ISTITUTO PER I PROCESSI CHIMICO-FISICI - MESSINA	0,00	4.948.008,66	4.948.008,66
59	IMMOBILE DI VIA DEI TAURINI	22.294.613,54	0,00	22.294.613,54
65	AREA DELLA RICERCA DI SASSARI	96.683,74	0,00	96.683,74
69	ISTITUTO NAZIONALE DI FISICA DELLA MATERIA - CORSO PERRONE 24 - 16152 GENOVA	6.445.096,60	359.771,46	6.804.868,06
		631.931.535,84	6.264.574,73	638.196.110,57

IMMOBILI CONSIGLIO NAZIONALE DELLE RICERCHE

POSIZ.	DESCRIZIONE	Consistenza patrimoniale al 31.12.06	Variazioni intervenute nel 2007	Consistenza patrimoniale al 31.12.07
IMMOBILIZZAZIONI IN CORSO E ACCONTI				
58	ISTITUTO PER I PROCESSI CHIMICO-FISICI - MESSINA	4.257.305,89	-4.257.305,89	0,00
60	ISTITUTO MICROELETTRONICA E MICROSISTEMI - CATANIA	468.373,14	5.562,36	473.935,50
61	STAZIONE DI RADIOASTRONOMIA - NOTO	875.670,75	506.778,78	1.382.449,53
62	ISTITUTO DI SCIENZE MARINE - LESINA	182.542,06	625.439,94	807.982,00
66	ITAE - MESSINA	847.822,40	116.741,53	964.563,93
67	AREA DI RICERCA DI BARI	68.964,95	0,00	68.964,95
68	TERRENO UNIVERSITA' FEDERICO II DI NAPOLI (BIOSTRUTTURE E BIOIMMAGINI/IEOS)	740.000,00	383.242,80	1.123.242,80
70	AREA DELLA RICERCA DI ROMA - MONTELIBRETTI	0,00	3.538.450,47	3.538.450,47
71	POLO TECNOLOGICO DI NAPOLI - VIA MARCONI	0,00	8.617,09	8.617,09
		7.440.679,19	927.527,08	8.368.206,27
TOTALE GENERALE		639.372.215,03	7.192.101,81	646.564.316,84

Stato Patrimoniale per l'esercizio finanziario 2007

*Allegato 2: il quadro riepilogativo dei mutui
in ammortamento*

Consiglio Nazionale delle Ricerche



QUADRO RIEPILOGATIVO DEI MUTUI IN AMMORTAMENTO

DATA DI EROGAZIONE	DEBITO RESIDUO AL 31/12/2006	TASSO IRS %	PERIODO DI AMMORTAMENTO		ANNUALITA' DI AMMORTAMENTO E RELATIVA IMPUTAZIONE						DEBITO RESIDUO AL 31/12/2007
			DATA INIZIO	DATA FINE	QUOTA CAPITALE		QUOTA INTERESSI ED ONERI ACCESSORI		TOTALE		
					CAPITOLO	IMPORTO	CAPITOLO	IMPORTO			
07/11/2001	8.710.562,00	4,00	01/01/2002	31/12/2011	1.03.001	1.742.112,42	1.01.501	409.372,22	2.151.484,64	6.968.449,58	
18/09/2002	5.996.684,31	4,21	01/01/2003	31/12/2012	1.03.001	999.447,40	1.01.501	284.979,23	1.284.426,63	4.997.236,91	
21/10/2002	6.000.000,00	4,91	01/01/2003	31/12/2012	1.03.001	1.000.000,00	1.01.501	287.071,88	1.287.071,88	5.000.000,00	
19/11/2002	7.800.000,00	4,82	01/01/2003	31/12/2012	1.03.001	1.300.000,00	1.01.501	366.333,03	1.666.333,03	6.500.000,00	
28/12/2004	24.789.931,14	3,99	01/01/2005	31/12/2014	1.03.001	3.098.741,40	1.01.501	973.932,18	4.072.673,58	21.691.189,74	
21/11/2000 (I.N.F.M.)	1.078.631,17	5,65 (Fisso)	01/01/2001	31/12/2015	1.03.001	94.919,67	1.01.501	59.620,59	154.540,26	983.711,50	

Stato Patrimoniale
per l'esercizio finanziario 2007

*Allegato 3: la composizione delle immobilizzazioni
materiali e relativi movimenti*

Consiglio Nazionale delle Ricerche



COMPOSIZIONE DELLE IMMOBILIZZAZIONI MATERIALI E RELATIVI MOVIMENTI

Categoria	Valore netto al 31/12/2006	Fondo ammortamento al 31/12/2006	Valore lordo al 31/12/2006	Variazioni patrimoniali 2007	Valore lordo al 31/12/2007	Fondo ammortamento 2007	Valore netto al 31/12/2007	% coeff. Amm.to
Terreni e fabbricati	373.843.653,52	258.087.882,32	631.931.535,84	6.264.574,73	638.196.110,57	276.389.909,19	361.806.201,38	3
Mobili e arredi	11.175.779,04	40.590.858,54	51.766.637,58	-933.441,86	50.833.195,72	44.077.459,24	6.755.736,48	12
Macchine e strumenti scientifici	96.348.401,80	828.447.493,62	924.795.895,42	-8.235.015,83	916.560.879,59	836.818.416,09	79.742.463,50	20
Libri (1)	97.395.100,27	0,00	97.395.100,27	2.308.918,51	99.704.018,78	0,00	99.704.018,78	0
Automezzi	134.575,54	3.870.339,84	4.004.915,38	-227.103,41	3.777.811,97	3.694.479,08	83.332,89	25
Imbarcazioni e velivoli	13.822,00	2.444.051,95	2.457.873,95	-1.487.276,93	970.597,02	969.799,02	798,00	25
Immobilitazioni in corso	7.440.679,19	0,00	7.440.679,19	927.527,08	8.368.206,27	0,00	8.368.206,27	0
TOTALE immobilizzazioni materiali	586.352.011,36	1.133.440.826,27	1.719.792.637,63	-1.381.817,71	1.718.410.819,92	1.161.950.062,62	556.460.757,30	

(1) Dall'esercizio 2000 non si dà più luogo agli ammortamenti

Stato Patrimoniale
per l'esercizio finanziario 2007

Allegato 4: quadro riepilogativo degli ammortamenti

Consiglio Nazionale delle Ricerche



QUADRO RIEPILOGATIVO DEGLI AMMORTAMENTI						
QUOTE DI AMMORTAMENTO	Immobili	Mobili e arredi 12% (1)	Macchine e strumentazione 20% (1)	Automezzi 25% (1)	Imbarcazioni 25% (1)	TOTALI
Fondo ammortamento al 31.12.2006	258.087.882,32	40.590.858,54	828.447.493,62	3.870.339,84	2.444.051,95	1.133.440.626,27
Quota ammortamento 2007 (2)	19.145.883,32	2.946.919,36	46.071.123,01	81.699,41	13.024,00	68.258.649,10
Decremento fondo ammortamento 2007	(3) 843.856,45	485.349,74	38.654.012,24	312.666,15	(4) 1.487.276,93	41.783.161,51
Incrementi 2007	0,00	(5) 1.025.031,08	953.811,70	(5) 55.105,98	0,00	2.033.948,76
Fondo ammortamento al 31.12.2007	276.389.909,19	44.077.459,24	836.818.416,09	3.694.479,08	969.799,02	1.161.950.062,62

(1) I coefficienti di ammortamento sono conformi a quanto deliberato dal Direttore Generale dell'Ente con decreto prot.036303 in data 8/9/2000

(2) Dal 1° gennaio 2000 le quote di ammortamento sono calcolate sul valore di ogni singolo bene

(3) Decremento conseguente a dismissioni

(4) Decremento comprensivo di scarico nave Thetis affondata nell'agosto 2007 pari a € 1.484.813,58

(5) Incremento conseguente all'effettuazione di ricognizione inventariale

Conto di Bilancio
per l'esercizio finanziario 2007

La situazione amministrativa

Consiglio Nazionale delle Ricerche



SITUAZIONE AMMINISTRATIVA

Consistenza della cassa all'inizio dell'esercizio		175.000.781,32
Riscossioni	- in c/competenza	876.259.307,12
	- in c/residui.....	<u>219.749.661,34</u>
		1.096.008.968,46
Pagamenti	- in c/competenza	854.873.659,09
	- in c/residui.....	<u>318.059.415,91</u>
		1.172.933.075,00
Consistenza della cassa alla fine dell'esercizio		98.076.674,78
Residui attivi	- degli esercizi precedenti.....	114.991.011,74
	- dell'esercizio.....	<u>281.898.945,75</u>
		396.889.957,49
Residui passivi	- degli esercizi precedenti.....	131.666.560,61
	- dell'esercizio.....	<u>318.935.159,43</u>
		450.601.720,04
Avanzo di amministrazione alla fine dell'esercizio.....		<u>44.364.912,23</u>
Per complessivi euro 35.788.200,00 il predetto avanzo è vincolato come segue:		
- alle finalità della nuova Intesa CNR/MUR		19.705.900,00
- al fondo speciale per rinnovi contrattuali in corso		16.082.300,00

Rendiconto generale
per l'esercizio finanziario 2007

LA RELAZIONE DEL
COLLEGIO DEI REVISORI DEI CONTI
(Verbale n. 1288 dell'8 luglio 2008)

Consiglio Nazionale delle Ricerche



Consiglio Nazionale delle Ricerche

RELAZIONE DEL COLLEGIO DEI REVISORI DEI CONTI AL RENDICONTO GENERALE 2007 DEL CNR

Il Rendiconto Generale 2007 del CNR, trasmesso all'esame del Collegio dei Revisori dei conti con nota della Direzione Generale n. 50495 in data 1 luglio 2008, si compone dei seguenti documenti e relativi allegati previsti dall'art. 43, comma 1, del Regolamento di Amministrazione, contabilità e finanza:

- a. IL CONTO DI BILANCIO
 - rendiconto finanziario decisionale
 - rendiconto finanziario gestionale
- b. IL CONTO ECONOMICO
- c. LO STATO PATRIMONIALE
- d. LA NOTA INTEGRATIVA

Sono altresì allegati alla documentazione pervenuta il rendiconto finanziario decisionale riclassificato per funzioni obiettivo, i saldi di cassa al 31.12.2007, la situazione dei residui attivi e passivi degli esercizi precedenti, l'elenco degli immobili del CNR e le variazioni intervenute nel corso dell'esercizio, il quadro riepilogativo dei mutui in ammortamento, la composizione delle immobilizzazioni materiali e relativi movimenti ed il quadro riepilogativo degli ammortamenti, la situazione amministrativa.

Sotto il profilo sistematico generale l'anno 2007 rappresenta il secondo esercizio di gestione finanziaria, economica e patrimoniale a regime effettuata secondo le norme legislative e regolamentari attuative del riordino del CNR, come preordinato dal D.Lgs. n. 127/2003.

Pertanto l'esercizio 2007 rappresenta il consolidamento del nuovo assetto del CNR conseguente al citato decreto di riordino n. 127/2003 (e del decreto n. 38/2004) e all'applicazione correlata dei regolamenti di organizzazione e funzionamento, di amministrazione contabilità e finanza e

Consiglio Nazionale delle Ricerche

del personale. Peraltro, nel corso dello stesso esercizio si sono verificati taluni avvicendamenti significativi negli organi di vertice dell'Ente, per le dimissioni dal 31 maggio 2007 del Direttore Generale, sostituito ad interim da un Dirigente Generale facente funzioni, e dello stesso Presidente, a far data dal 1° agosto (per l'assunzione di analogo incarico al CNIPA), sostituito nella carica dal Vice-Presidente, in un modificato contesto normativo che ha portato all'approvazione della Legge 27 settembre 2007, n. 165, di delega al Governo in materia di riordino degli Enti di ricerca, tra i quali segnatamente il CNR.

Nell'aprile dello stesso 2007 è stato approvato il piano triennale 2007-2009 del CNR che ha confermato la pianta organica del personale in 8.185 unità.

Nel frattempo, allo scadere del periodo di proroga, al 30.06.2007 di tutti i Direttori di Istituto in carica, disposta dal D.L. n. 299/2006, art. 1., c. 5, convertito con L. n. 17/2007, sono state riattivate le procedure concorsuali per la selezione e la nomina dei nuovi Direttori di Istituto.

Il quadro normativo di riferimento del Rendiconto generale è rappresentato dal regolamento di amministrazione, contabilità e finanza adottato con D.P. CNR in data 4.05.2005 prot. 0025934 in attuazione dell'art. 19, comma 3 del citato D.Lgs. n. 127/2003.

Detto Regolamento, ha mantenuto e mostrato, anche nel 2007, gli aspetti di criticità già emersi nel 2006 ed evidenziati dal MEF/RGS nella nota del 21.07.2005, n. 0096650 (concernente l'esame del bilancio di previsione 2005), in relazione all'art. 12, comma 2, per il riferimento che viene fatto ai Centri di Responsabilità e alle UPB, anziché ai Capitoli, quali articolazioni di base delle voci di Entrata e delle voci di Uscita.

Come già sottolineato per il precedente esercizio 2006 - e condiviso anche nel Referto della Corte dei conti al Parlamento per lo stesso esercizio - l'esigenza di una programmazione di attività per progetti/commesse dei Centri di Responsabilità, comporta, in relazione alla pluralità dei Centri stessi, una moltiplicazione dei Capitoli anche analoghi in correlazione alle diverse attività

Consiglio Nazionale delle Ricerche

che, secondo le differenti commesse e le loro articolazioni, sono oggetto dei Piani di gestione dei Centri di Responsabilità.

Ne consegue, per la molteplicità dei Capitoli generati, un consistente ricorso a variazioni e storni di bilancio per esigenze di riprogrammazione ricorrente delle risorse: talché nel corso dell'esercizio 2007 le operazioni di variazioni e storni sono state all'incirca n. 9.600, prima dell'assestamento del bilancio decisionale a fine dicembre.

Sembra ravvisarsi la convinzione subentrata in diversi Istituti, quali Centri di responsabilità, (ascrivibile all'autonomia gestionale propria delle procedure informatizzate di accertamento e di impegno di somme provenienti da fonti esterne per attività inerenti ai rispettivi piani di gestione), di essere titolari di un proprio distinto bilancio (non budget) rispetto al bilancio dell'Ente CNR, che, invece, a termini di Regolamento è unico, come unica è la gestione.

E' da osservare, inoltre, che anche nel 2007 si è registrato un certo sfasamento dei tempi di adozione del bilancio gestionale formato dai Piani di gestione, rispetto alla fase di ripartizione iniziale delle risorse, effettuata dal Consiglio di Amministrazione con l'approvazione del Preventivo finanziario decisionale di esercizio, che ha influenzato sostanzialmente la programmazione per fasi e per obiettivi approvata nello stesso Preventivo finanziario decisionale, a livello di Titoli e Categorie di spese come sarà evidenziato più avanti. A tale anomalia, relativamente alla parte spese, si aggiunge il fenomeno della conservazione presso i Centri di Responsabilità delle disponibilità riferite ad esercizi precedenti e non impegnate (cosiddetti residui impropri) ai sensi dell'art. 28, c. 4 del Regolamento di Contabilità, che non risultano evidenziate in forma distinta nel coacervo dei residui passivi propri elencati nel Rendiconto generale. La descritta situazione è stata comunque affrontata dal Consiglio di Amministrazione a fine ottobre 2007. Nel varare uno schema presumibile delle risorse che si prevedeva di devolvere alla rete scientifica, sia ad integrazione dei finanziamenti 2007, sia in

Consiglio Nazionale delle Ricerche

relazione al bilancio preventivo 2008, il Consiglio ha posto in grado gli Istituti (e i Dipartimenti) di avviare per tempo la predisposizione dei piani di gestione e del bilancio gestionale, così da consentire una informata elaborazione ed approvazione del bilancio decisionale entro il mese di dicembre. La delibera adottata ha anche previsto l'esercizio di poteri sostitutivi per gli Istituti che non avessero adempiuto con la necessaria tempestività.

In proposito, con riferimento al Preventivo 2007 del CNR da prendere a raffronto in questa sede, la stessa Circolare MEF/RGS n. 41/2006 (recante le linee di indirizzo per la predisposizione del bilancio stesso) ha richiamato gli Enti destinatari al rispetto dell'art. 1, comma 3, della Legge 208/1999 "Disposizioni in materia finanziaria e contabile", alla necessità dell'adeguamento, da parte delle pubbliche amministrazioni, come il CNR, del sistema di contabilità e dei relativi bilanci ai principi contenuti nella Legge n. 94/1997 (DPR n. 97/2003), ed a conformare per il 2007 il proprio assetto gestionale ai predetti criteri, anche in relazione ai provvedimenti di variazione di bilancio.

L'esame della gestione finanziaria 2007 evidenzia che le entrate accertate, escluse le partite di giro, ammontano complessivamente ad Euro 858.410.130,24 mentre le spese impegnate escluse le partite di giro, globalmente ammontano ad Euro 874.060.695,89, e, se confrontate con le previsioni definitive risultanti dall'assestamento adottato, le risultanze sono:

Consiglio Nazionale delle Ricerche

ENTRATE			SPESE		
	ENTRATE ACCERTATE	PREVISIONI ASSESTATE 5.12.2007		SPESE IMPEGNATE	PREVISIONI ASSESTATE 5.12.2007
Trasferimenti.....	712.180.511,69	776.728.089,82	Spese correnti.....	792.677.672,02	760.380.120,94
Compensi per prestazioni di servizi tecnico-scientifici.....	124.435.925,07	81.538.134,45	Spese di investimento...	73.133.023,87	154.438.650,50
Entrate diverse.....	21.399.165,26	13.042.152,06	Rimborso prestiti.....	8.250.000,00	8.250.000,00
Alienazioni patrimoniali e riscossione di crediti	394.528,22	141.111,11	Fondi di riserva.....	0,00	33.781.786,93
Ricorso al mercato finanziario	0,00	32.900.000,00			
Totale senza partite di giro	858.410.130,24	904.349.487,44	Totale senza partite di giro	874.060.695,89	956.850.558,37
Partite di Giro.....	299.748.122,63	250.000.000,00	Partite di Giro.....	299.748.122,63	250.000.000,00
Totale	1.158.158.252,87	1.154.349.487,44	Totale	1.173.808.818,52	1.206.850.558,37
Disavanzo di competenza	15.650.565,65	52.501.070,93			
TOTALE A PAREGGIO	1.173.808.818,52	1.206.850.558,37	TOTALE A AREGGIO	1.173.808.818,52	1.206.850.558,37

Tale situazione di raffronto - tra le Entrate accertate e le Spese impegnate e quelle assestate - espone previsioni di entrate per 904.349.487,44 e di uscite per 956.850.558,37 (al netto delle partite di giro per 250.000.000,00); pone in evidenza una complessiva riduzione, più accentuata per le spese (- 82 milioni) rispetto alle entrate (- 46 milioni) a causa dell'insufficienza delle entrate dell'Ente rispetto ai suoi fabbisogni, così come già indicato dal Collegio in sede di esame dell'Assestamento.

Avuto riguardo alle spese impegnate rispetto alle previsioni iniziali, si registra la significativa crescita delle Spese correnti (in particolare, per i "Beni di consumo e servizi" + 50 milioni e per i "Beni, servizi e prestazioni tecnico-scientifici" + 29,4 milioni) e il dimezzamento delle spese di Investimento (concernenti essenzialmente "Opere Immobiliari" - 71,8 milioni).

Quanto alle entrate accertate nell'anno 2007, rispetto alle previsioni, ha rilevanza l'incremento delle "Entrate derivanti da prestazioni di servizi e della vendita di prodotti" (+ 54,4 milioni) che insieme all'aumento delle "Altre

Consiglio Nazionale delle Ricerche

Entrate" (+ 16,5 milioni) ha consentito di equilibrare il mancato introito della vendita degli immobili programmata per il 2007, (- 44 milioni, Via Bolognola, Via Cineto Romano e Via dei Taurini, Roma) e di evitare il ricorso alla prevista accensione del mutuo per Spese di Investimento (- 32,9 milioni) operando in parte Spese anche la citata rimodulazione in diminuzione delle "Opere Immobiliari".

Circa le spese impegnate si registra rispetto alle previsioni assestate l'ulteriore incremento delle spese per il personale (444,38 milioni rispetto a 440,64 milioni), delle spese per i beni di consumo e servizi (133,04 milioni rispetto a 115,98 milioni), delle spese per i beni, servizi e prestazioni tecnico-scientifici (170,49 milioni rispetto a 157,25 milioni) e delle spese per acquisizione di beni di uso durevole (34,52 milioni rispetto a 32,11 milioni).

Un confronto temporale con l'esercizio precedente evidenzia per le entrate (in migliaia di Euro):

ENTRATE	2006	2007	variazioni rispetto al 2006
- finanziamento ordinario del MUR	540.232,0	551.726,1	+ 11.494,1
- finanziamenti da parte dei Ministeri	84.109,4	70.438,7	- 13.670,7
- finanziamenti da parte dell'Unione Europea e di Organismi internazionali	41.828,0	33.512,5	- 8.315,4
- finanziamenti da parte delle Regioni e degli Enti locali	43.586,2	33.930,2	- 9.655,9
- finanziamenti da parte di altri Enti del settore pubblico e privato	23.992,0	22.572,8	- 1.419,1
- entrate derivanti dalla vendita di prodotti e da prestazione di servizi	118.519,5	124.435,9	+ 5.916,3
- redditi e proventi patrimoniali	1.632,0	1.270,7	- 361,2
- altre entrate	16.403,	20.128,4	+ 3.725,1
- entrate per la alienazione di beni patrimoniali	39.441,5	141,1	- 39.300,4
- entrate per la riscossione di crediti	526,9	253,4	- 273,5
Totale entrate accertate	910.271,1	858.410,1	- 51.860,9

che quelle provenienti dalle Amministrazioni pubbliche hanno registrato una riduzione, tra 2006 e 2007, di 21,6 milioni (pari al - 2,9%) che, seppur in

Consiglio Nazionale delle Ricerche

presenza di un aumento del fondo ordinario di 11,5 milioni (+ 2,1%), indica una ridotta attività di finanziamento da correlare alla crescente criticità della finanza pubblica.

Relativamente alle spese, si registra:

SPESE	2006	2007	variazioni rispetto al 2006
- spese per gli organi dell'Ente	1.080,0	1.237,0	157,0
- spese per il personale	495.579,4	444.386,6	-51.192,8
- beni di consumo e servizi	134.371,1	133.043,8	-1.327,3
- beni, servizi, e prestazioni tecnico- scientifici	173.320,4	170.495,8	-2.824,6
- dottorati, borse di studio ed assegni di ricerca	31.429,2	29.829,4	-1.599,8
- oneri tributari	10.099,5	11.184,8	1.085,3
- oneri finanziari	2.865,2	2.500,0	-365,2
Totale spese correnti	848.744,8	792.677,4	-56.067,4
- opere immobiliari	13.467,7	7.162,7	-6.305,0
- acquisizioni di beni di uso durevole	45.231,9	34.522,5	-10.709,4
- partecipazioni	461,4	1.447,6	986,2
- indennità di anzianità	48.000,0	30.000,0	-18.000,0
Totale investimenti	107.161,0	73.132,8	-34.028,2
- rimborso mutui	8.230,0	8.250,0	20,0
Totale spese impegnate	964.135,8	874.060,2	-90.075,6

I minori impegni correnti assunti rispetto al 2006 sono in massima parte dovuti ai maggior oneri sostenuti nel precedente esercizio per l'applicazione del nuovo CCNL e per la corresponsione degli arretrati dovuti al personale. Rispetto alle previsioni di spesa (Euro 923.068.771,44) contenute nel documento di assestamento del preventivo finanziario 2007 gli importi impegnati sono inferiori del 5%.

I minori impegni di parte capitale assunti sono prevalentemente correlati alla previsione di spesa inerente alla rimodulazione dell'Intesa di programma per il Mezzogiorno CNR/MUR non più realizzata nel 2007 (Edilizia e strumentazione per 62 milioni di Euro) nonché alla prevista accensione di un mutuo per spese di investimento non più effettuata.

Nella Nota Integrativa viene altresì fornito il quadro d'insieme delle spese a gestione accentrata da parte della Struttura amministrativa centrale su fonti interne che espone, rispetto alla previsione iniziale, incrementi di somme impegnate essenzialmente per spese per TFR del personale (+ 6,8

Consiglio Nazionale delle Ricerche

milioni), per Mezzi oceanografici (+ 0,268 milioni), per Attività internazionali (+ 2,3 milioni), per Programmazione operativa (+ 0,268). Si evidenzia che l'Amministrazione centrale ha provveduto ad effettuare impegni di spesa nell'anno 2007 per 517,3 milioni rispetto al totale delle spese impegnate di 874,06 milioni (escluse le partite di giro), per una percentuale pari a circa il 60% delle fonti interne, circostanza che indica il grado di accentramento della gestione operativa dell'Ente temperato nei documenti di Bilancio mediante la redistribuzione delle spese con il metodo full-cost.

In ordine alle disposizioni legislative finalizzate al contenimento di talune tipologie di spesa di cui all'art. 1, comma 10 e comma 11, della Legge n. 266/2005, e successive modificazioni, in materia rispettivamente di limiti di spesa per relazioni pubbliche, convegni, mostre, pubblicità, rappresentanza e, per acquisto, noleggio, esercizio di autovetture viene dichiarato nella Nota Integrativa che per il 2007 sono state applicate le riduzioni di spesa.

In particolare, la riduzione della spesa per relazioni pubbliche, convegni, mostre, pubblicità e rappresentanza è risultata di poco inferiore (38%) rispetto al limite prescritto dall'articolo 1, comma 10, della legge n. 266/2005 (40% di quella sostenuta nell'anno 2004). Il superamento di tale limite viene giustificato dalle attività di diffusione, valorizzazione e divulgazione scientifica espletate per la realizzazione di progetti oggetto di rendicontazione, finanziati da soggetti esterni all'Ente. Il mancato sostenimento della spesa farebbe venir meno la predetta realizzazione. Peraltro, si osserva che le attività in argomento sono tra le finalità dell'Ente previste dal Decreto Legislativo 4 giugno 2003, n. 127, recante "Riordino del Consiglio Nazionale delle Ricerche".

Circa la spesa impegnata nel 2007 per l'acquisto, la manutenzione, il noleggio e l'esercizio di autovetture anche questa riduzione è risultata inferiore (28%) al limite prescritto (50%) dall'articolo 1, comma 11, della legge n. 266/2005. Anche in questo caso valgono le stesse considerazioni svolte al punto precedente in ordine alla realizzazione di progetti di ricerca oggetto di rendicontazione, finanziati da soggetti terzi all'Ente.

Consiglio Nazionale delle Ricerche

Relativamente, poi, alle decurtazioni prescritte dall'art. 1, commi 58, 59 e 63 della legge 266/2005 si è accertato che sono state effettuate e che l'importo accantonato è stato fatto affluire al Fondo nazionale per le politiche sociali. Inoltre, le spese per manutenzione ordinaria e straordinaria degli immobili utilizzati sono inferiori rispettivamente all'1% ed all'1,5% del valore degli immobili e, pertanto, il CNR non ha proceduto ad alcun versamento all'entrata del bilancio dello Stato (articolo 2, comma 623, della legge n. 244/2007).

Circa alcuni aspetti particolari, il Collegio ritiene opportuno evidenziare che:

- in materia di procedure di stabilizzazione a suo tempo avviate presso il CNR in applicazione delle disposizioni della legge finanziaria 2007 sono state individuate circa 1.000 unità aventi titolo alla stabilizzazione nell'Ente. Il fenomeno ad avviso del Collegio va attentamente calibrato per le possibili chiusure ad assunzioni per concorso dall'esterno, previste dal D.Lgs. n. 127/2003 sulla base preferenziale del possesso del titolo di Dottore di ricerca, per la cui promozione dei corsi di dottorato, il CNR dovrebbe destinare una quota non inferiore al 2% delle proprie risorse, ai sensi dell'art. 7, co. 1. lett. n del D. Lgs. 127/2003. Emblematica al riguardo è stata l'indizione nell'anno 2005 dei concorsi ai sensi dell'art. 64 del DPR n. 171, per l'assegnazione dei posti di I e II livello disponibili in organico, non attribuiti per la parte del 50% destinata a candidature esterne;
- in materia di spese strumentali, assumono rilevanza i costi di acquisizione in locazione, manutenzione e funzionamento delle sedi dell'Ente e delle strutture di ricerca i cui costi non hanno una rappresentazione unitaria per singola sede, né per unità di base di costo/mq. In realtà la riduzione a 107 degli Istituti di ricerca (che insieme a 2 Programmi nazionali, 17 Aree di ricerca, 11 Dipartimenti e l'Amministrazione centrale rappresentano i 138 Centri di Responsabilità in cui è organizzato il CNR a livello nazionale) non consente la rappresentazione reale della articolazione effettiva sul

Consiglio Nazionale delle Ricerche

territorio nazionale delle sedi secondo cui è organizzato l'Ente. Infatti la riduzione del numero degli Istituti non ha comportato anche la soppressione delle preesistenti Sezioni territoriali distinte (oggi denominate Unità territoriali) che hanno continuato ad operare e per altri versi ad espandersi. Indicativa appare l'esperienza dell'Area di ricerca di Roma Montelibretti che a fronte di un processo di dismissione di quattro immobili di proprietà dell'Ente in Roma ha avviato la costruzione di cinque nuovi edifici per ospitare altrettanti Istituti che avevano sede negli immobili dismessi. Tuttavia solo due degli Istituti sono prossimi al trasferimento nelle nuove sedi, essendo risultato per gli altri tre Istituti preferibile la soluzione della loro permanenza in affitto negli immobili dismessi con oneri aggiuntivi rispetto alla programmazione originaria. Peraltro sul fronte delle iniziative immobiliari per nuovi insediamenti del CNR risultano avviate significative iniziative economico-scientifiche in Lombardia e, nell'ambito dell'Intesa per il Mezzogiorno, in Campania, in Puglia ed in Sicilia;

- le partecipazioni e gli Spin-off sono iniziative che spesse volte sono partecipate dal CNR, il quale viene così ad assumersi pro-quota una parte di rischio di impresa e che generalmente supporta le iniziative con la messa a disposizione di personale specializzato, accesso alle proprie strutture di ricerca, utilizzazione del know-how, ospitalità di sede. In appendice alla citata Relazione sui risultati di gestione 2007 viene fornito un elenco delle iniziative in partecipazione e degli Spin-off con l'esposizione dei rispettivi risultati della gestione 2007 a fronte di quella 2006. Al fine di evitare risultati negativi da contabilizzare nel Conto economico-patrimoniale del CNR per l'attualizzazione della consistenza dei valori patrimoniali storici ad oggi registrati alla voce patrimoniale "Partecipazioni" si sottolinea la necessità di una immediata adozione di un regolamento che puntualmente disciplini con particolare riferimento agli Spin-off promossi da ricercatori dell'Ente che permangono in servizio, i rapporti economici intercorrenti con l'Istituto di appartenenza circa l'utilizzazione del know-how iniziale e degli sviluppi successivi, l'uso delle

Consiglio Nazionale delle Ricerche

attrezzature e della sede, la distinzione nei contratti e nelle obbligazioni con i terzi del nome e della eventuale responsabilità dell'Ente rispetto alle autonome soggettività dello Spin-off. In ogni caso le iniziative in partecipazione e specialmente gli Spin-off dovrebbero essere sostenuti dal CNR nella fase di avvio e di consolidamento, cosiddetta di start-up, o quanto meno fino al permanere di un concreto interesse istituzionale diretto per poi essere lasciate al libero confronto con le componenti esterne del mercato della ricerca.

Il disavanzo di competenza di 15.650.565,65 risulta coperto attraverso il parziale utilizzo dell'avanzo di amministrazione degli esercizi precedenti pari ad Euro 53.024.270,93 accertato definitivamente in sede di assestamento.

A completamento del quadro sulla gestione di competenza 2007 viene fornita la situazione dei Fondi di riserva a chiusura dell'esercizio a confronto con la previsione iniziale 2007:

	Iniziale	Variazioni	Finale
- fondo di riserva	1.000.016,00	- 642.829,07	357.186,93
- fondo speciale per rinnovi contrattuali ..	16.082.300,00	0,00	16.082.300,00
- fondo rischi ed oneri	22.342.300,00	- 5.000.000,00	17.342.300,00
Totale fondi	39.424.616,00	- 5.642.829,07	33.781.786,93

La gestione dei residui nel corso dell'esercizio 2007 presenta le seguenti risultanze:

residui attivi all'1/1/2007:	343.135.265,89
cancellati:	-8.394.592,81
riscossi:	<u>-219.749.661,34</u>
totale al 31/12/2007 delle partite attive provenienti dalla gestione dei residui	<u>114.991.011,74</u>

Consiglio Nazionale delle Ricerche

Gli importi cancellati sono giustificati con alcune partite attive per 7.508.724,90 dell'Istituto di Fisiologia Clinica di Pisa che sono state cedute alla Fondazione CNR/Regione Toscana Gabriele Monasterio subentrata nella titolarità delle attività, e per 774.685,35 del Gruppo Nazionale difesa dai rischi sismici che è stato chiuso per fine attività. In merito, il Collegio non ha osservazioni, preso atto che analoga operazione è stata effettuata per le partite passive. Vengono altresì esposte altre cancellazioni effettuate per Euro 111.182,56, motivate da ragioni tecniche varie (insussistenza sopravvenuta, eccessiva onerosità di recupero).

Nel complesso dei residui attivi confermati risulta riaccertato l'importo di Euro 27.800.000,00 relativo al 2005 inerente alla vendita dell'Azienda Agricola di Scandicci, la cui dismissione insieme alla sede dell'ex IROE, in Via dei Panciatichi, Firenze, è stata inserita già nel Preventivo 2004 tra le Entrate previste. Viene attestato nella Nota Integrativa che l'incasso e la chiusura della partita creditoria per l'immobile di Scandicci è avvenuta nel mese di gennaio 2008, mentre per l'immobile di Via dei Panciatichi sono divenuti possibili le procedure di vendita, dopo il recente sgombero dell'edificio che era stato occupato abusivamente.

Il Collegio osserva che risultano riaccertati crediti da soggetti pubblici e privati anche di data antecedente al quinquennio della previsione ordinaria, che seppure di entità modesta potrebbero risultare prescritti.

Complessivamente al 31.12.2007 i residui attivi ivi compresi quelli provenienti dalla gestione di competenza (Euro 281.898.945,75), ammontano ad Euro 396.889.975,49 (+ 16% rispetto al 2006).

residui passivi all'1/1/2007:	465.111.776,28
cancellati:	-15.385.799,76
pagati:	<u>-318.059.415,91</u>
totale partite passive al 31/12/2007 provenienti dalla gestione dei residui	<u>131.666.560,91</u>

Consiglio Nazionale delle Ricerche

Complessivamente i residui passivi, ivi compresi quelli provenienti dalla gestione di competenza, di Euro 318.935.159,43, ammontano ad Euro 450.601.720,04 (- 3% rispetto al 2006). Circa i residui provenienti dalla gestione dei residui passivi degli esercizi precedenti al 2005, il Collegio non può che richiamare la circostanza che il preesistente Regolamento di contabilità non prevedeva una gestione degli impegni in linea con le norme di contabilità pubblica, non distinguendo per i medesimi tra gestione di competenza e gestione dei residui, per cui la ricostruzione, effettuata nel 2005, delle disponibilità pregresse da convertire in impegni di spesa in applicazione delle nuove norme contabili, ha potuto fare riferimento al solo esercizio finanziario 2005. Sussistono pertanto residui passivi attribuiti ai precedenti esercizi 2005 e 2006, riaccertati per complessivi Euro 131.666.560,61.

Per i residui prodotti dalla gestione di competenza, in mancanza di indicazioni desumibili dalla Nota Integrativa, si desume dalla Relazione sui risultati di gestione annessa al Rendiconto generale che una forte componente potrebbe essere attribuita all'istituto, già accennato del "riporto" che sono somme destinate all'esecuzione di un programma o di un progetto, da perfezionare, per le quali ai sensi dell'art. 28, comma 4, del Regolamento di contabilità, ove non utilizzate nell'esercizio, esiste la possibilità di riportarle negli esercizi successivi con specifica evidenziazione nei Piani di gestione dei pertinenti Centri di responsabilità. In proposito il Collegio evidenzia che il fenomeno nella fase di negoziazione dei Piani di gestione può comportare uno sfasamento temporale nella rilevazione delle effettive risorse disponibili presso i Centri di responsabilità, con possibili effetti distorsivi sulla determinazione e programmazione delle risorse complessivamente disponibili, considerata la connaturata flessibilità di impiego del "riporto" anche negli esercizi successivi a quello in cui sono generati.

Tra le poste di maggior rilievo dei residui passivi finali esposti nell'elenco allegato al Rendiconto, per importi superiori a 5 milioni di Euro, si

Consiglio Nazionale delle Ricerche

evidenziano i residui sul Capitolo "Materiale di consumo da laboratorio" di 8,5 Milioni, sul Capitolo "Prestazioni tecnico-scientifiche" di 5,3 milioni, sul Capitolo "Attrezzature tecniche, macchine e strumentazioni scientifiche" di 15,9 milioni, sul Capitolo "Manutenzione straordinaria ed adattamento immobili in locazione, in comodato o in uso" di 5,3 milioni. Il Collegio in proposito non ha particolari valutazioni o considerazioni.

Circa la cancellazione operata di residui passivi per l'ammontare di 15.385.799,76 il Collegio non ha osservazioni da formulare, considerate le motivazioni esposte nella Nota Integrativa.

La situazione amministrativa allegata al Rendiconto generale 2007 evidenzia quanto segue:

Consistenza della cassa all'inizio dell'esercizio		175.000.781,32
Riscossioni	- in c/competenza	876.259.307,12
	- in c/residui.....	<u>219.749.661,34</u>
		1.096.008.968,46
Pagamenti	- in c/competenza	854.873.659,09
	- in c/residui.....	<u>318.059.415,91</u>
		1.172.933.075,00
Consistenza della cassa alla fine dell'esercizio.....		98.076.674,78
Residui attivi	- degli esercizi precedenti.....	114.991.011,74
	- dell'esercizio.....	<u>281.898.945,75</u>
		396.889.957,49
Residui passivi	- degli esercizi precedenti.....	131.666.560,61
	- dell'esercizio.....	<u>318.935.159,43</u>
		450.601.720,04
Avanzo di amministrazione alla fine dell'esercizio.....		44.364.912,23
Per complessivi Euro 35.788.200,00 il predetto avanzo è vincolato come segue:		
- alle finalità della nuova Intesa CNR/MUR		19.705.900,00
- al fondo speciale per rinnovi contrattuali in corso		16.082.300,00

Pertanto la consistenza della cassa a fine esercizio 2007 risulta di Euro 98.076.674,78 così determinata:

Consiglio Nazionale delle Ricerche

<i>Fondo di cassa all'1/1/2007</i>	<i>Riscossioni +</i>	<i>Pagamenti -</i>	<i>Fondo di cassa al 31/12/2007</i>
175.000.781,32	1.096.008.968,46	1.172.933.075,00	98.076.674,78

Tale consistenza è confermata dall'elenco allegato al Conto di Bilancio dei saldi di cassa dei conti del CNR, la cui somma è di Euro 98.076.674,78.

Di seguito è dimostrato il risultato dell'Esercizio:

<i>Fondo di cassa 31/12/2007</i>	<i>Residui attivi +</i>	<i>Residui passivi -</i>	<i>Avanzo di amministrazione</i>
98.076.674,78	396.889.957,49	450.601.720,04	44.364.912,23

Il predetto avanzo risulta, altresì, dimostrato come segue:

Avanzo di amministrazione al 31/12/2006.....		53.024.270,93
Entrate accertate per competenza.....	1.158.158.252,87	
Spese impegnate per competenza.....	<u>1.173.808.818,52</u>	
Disavanzo di competenza.....		- 15.650.565,65
Variazioni intervenute nei residui attivi.....	- 8.394.592,81	
Variazioni intervenute nei residui passivi.....	<u>15.385.799,76</u>	
Sbilancio nelle variazioni dei residui		<u>+ 6.991.206,95</u>
Avanzo di amministrazione al 31/12/2007		<u>44.364.912,23</u>

Dalla Nota Integrativa emerge che l'avanzo è in massima parte vincolato nel suo utilizzo o all'applicazione di norme Regolamentari (Fondi rinnovi contrattuali) o alla realizzazione di attività già definite e per l'81% già applicato al Preventivo finanziario 2008 come di seguito esposto:

Consiglio Nazionale delle Ricerche

<i>Descrizione</i>	<i>Avanzo accertato 2007</i>	<i>Importi già applicati al bilancio 2008</i>	<i>Maggior avanzo 2007 da applicare al bilancio 2008</i>
Ordinario	8.576.712,23	4.023.200,00	4.553.512,23
Fondo speciale per rinnovi contrattuali	16.082.300,00	16.082.300,00	-
Nuova Intesa di programma CNR/MIUR	19.705.900,00	19.705.900,00	-
Avanzo di Amministrazione al 31/12/2007	44.364.912,23	39.811.400,00	4.553.512,33

Il **Conto economico**, presentato in forma comparativa rispetto alle corrispondenti voci dell'esercizio precedente, è annesso al Rendiconto generale e presenta i seguenti valori:

CONTO ECONOMICO		ANNO 2007	ANNO 2006
A	PROVENTI DELLA GESTIONE		
	Totale valore della produzione	875.607.877	916.765.220
B	COSTI DELLA GESTIONE		
	Totale costi	899.713.250	917.399.811
	DIFFERENZA TRA VALORE E COSTI DELLA PRODUZIONE (A - B)	-24.105.373	-634.591
C	PROVENTI E ONERI FINANZIARI		
	Totale proventi ed oneri finanziari (C)	-1.688.949	-1.132.709
D	PROVENTI E ONERI STRAORDINARI		
	Totale delle partite straordinarie (D)	15.671.230	2.469.424
	Avanzo economico d'esercizio (A - B + C + D)	-10.123.092	702.124

Tra i proventi ed oneri straordinari figurano plusvalenze da alienazioni pari ad Euro 28.068.879 attribuite essenzialmente all'importo aggiuntivo realizzato a seguito del trasferimento dell'immobile sito in Scandicci (Fi), della vendita di un immobile a Monza e ad altre transazioni di beni mobili. Rispetto all'esercizio 2006 che aveva fatto registrare un avanzo economico di Euro 702.124,36, si registra un disavanzo economico di - 10.132.092, da riferire all'incidenza significativa dell'adeguamento del fondo di trattamento di fine rapporto in applicazione del nuovo CCNL per il personale.

Lo **Stato patrimoniale** presenta le seguenti risultanze:

Consiglio Nazionale delle Ricerche

ATTIVITA'	ANNO 2007	+ o -	ANNO 2006	PASSIVITA'	ANNO 2007	+ o -	ANNO 2006
IMMOBILIZZAZIONI				PATRIMONIO NETTO	651.060.867	0	651.060.867
Immateriali	2.325.000	- 489.925	2.814.925	FONDI PER RISCHI ED ONERI	5.460.168	0	5.460.168
Materiali	556.460.757	- 29.891.254	586.352.011	FONDO			
Finanziarie	113.187.410	4.016.570	109.170.840	TRATTAMENTO DI FINE RAPPORTO	356.463.745	39.971.136	316.492.609
Totale immobilizzazioni	671.973.167	- 26.354.609	698.337.776	DEBITI	246.971.311	- 8.485.577	255.456.888
				RATEI E RISCONTI	4.221.672	- 4.733.975	8.955.647
ATTIVO CIRCOLANTE							
Rimanenze	104.106	- 4.284	108.390				
Crediti	306.372.577	23.126.308	283.246.269				
Disponibilità liquide	98.821.935	- 76.941.294	175.763.229				
Totale attivo circolante	405.298.617	- 53.819.270	459.117.888				
RATEI E RISCONTI	176.782.887	96.812.372	79.970.515				
PERDITE	10.123.092	10.123.092	0				
Totale attivo	1.264.177.763	26.751.584	1.237.426.179	Totale passivo e netto	1.264.177.763	26.751.584	1.237.426.179
Beni di terzi	4.673.524	- 465.818	5.139.342	Beni di terzi	4.673.524	- 465.818	5.139.342

Consiglio Nazionale delle Ricerche

Nell'attivo dello stato patrimoniale figurano le seguenti poste principali:

- immobilizzazioni immateriali costituite essenzialmente dai brevetti registrati dall'Ente il cui valore è determinato su indicazione del Centro di Responsabilità di afferenza, che a tal fine tiene conto delle spese sostenute per le attività che li hanno prodotti;
- immobilizzazioni materiali iscritte al costo di acquisto compresi gli oneri accessori di diretta imputazione, assoggettate ad ammortamento secondo coefficienti previsti dal Decreto Ministeriale 31.12.1988 per "altre attività"; sotto tale voce sono evidenziate le immobilizzazioni in corso concernenti gli immobili in costruzione non ancora utilizzabili e pertanto non ancora soggetti ad ammortamento. Annesso allo stato patrimoniale viene fornito l'elenco degli immobili CNR e le variazioni intervenute in corso di esercizio;
- immobilizzazioni finanziarie che sono distinte in partecipazioni e crediti a lungo termine; tra le partecipazioni sono valorizzate le quote di partecipazione del CNR a Consorzi e Società ed il valore attribuito corrisponde all'effettivo onere sostenuto dall'Ente per l'acquisizione di dette quote (più propriamente sarebbe da indicare il valore della quota di patrimonio netto attualizzata di ciascuna iniziativa di cui l'Ente è titolare). Quanto ai crediti a lungo termine si tratta degli investimenti in BPF per l'accantonamento del TFR del personale iscritto INPS nonché di fondi assicurativi accantonati per TFR per personale INFM;
- attivo circolante riguardante i crediti iscritti al valore nominale e i fondi economici per importi risultanti alla chiusura del 31 dicembre 2007;
- fondo rischi ai sensi della determinazione n. 18/2000 della Corte dei conti per fronteggiare oneri latenti relativi al trattamento di fine rapporti con il personale INPS;
- fondo di trattamento di fine rapporto correlato al debito che l'Ente ha nei confronti dei propri dipendenti che hanno maturato la relativa indennità;
- debiti nei confronti di terzi creditori per pendenze documentate e non ancora estinte con il relativo pagamento dell'esercizio;

Consiglio Nazionale delle Ricerche

- mutui in ammortamento nei confronti dell'Istituto di credito erogante per i quali viene fornita una situazione aggiornata del debito residuo al 31 dicembre 2007;
- ratei e risconti sia attivi che passivi, conti d'ordine relativi ai valori di beni di terzi in possesso temporaneo dell'Ente;
- conti d'ordine relativi ai valori di beni di terzi, in possesso temporaneo dell'Ente.

Conclusivamente il patrimonio netto risulta esposto in Euro 651.060.866,84. Il totale passivo e netto pareggia con l'attivo in Euro 1.264.177.763,00.

CONCLUSIONI

Il Collegio, conclusivamente, ritiene che:

- A. l'entità della spesa di personale considerata è correlata ad una consistenza numerica al di sotto di quella prevista dalla pianta organica: infatti, sono attualmente in servizio 7.385 unità, di cui 6.059 a tempo indeterminato e 1.326 a tempo determinato con possibili rischi di oneri inderogabili - e molte volte imprevedibili - che possono incidere notevolmente sulla programmazione finanziaria;
- B. tra le spese strumentali stanno assumendo sempre maggiore rilevanza i costi di acquisizione in locazione, manutenzione e funzionamento delle sedi dell'Ente e delle strutture di ricerca. In realtà, la riduzione a 107 degli Istituti di ricerca rende difficile la rappresentazione reale della articolazione effettiva sul territorio nazionale delle sedi secondo cui è organizzato l'Ente. Infatti, nel 2007, a fronte di una riduzione del numero degli Istituti non sembra registrarsi una soppressione delle preesistenti Sezioni territoriali distinte (oggi denominate Unità territoriali) che hanno continuato ad operare e per altri versi ad espandersi. Pertanto, questa fattispecie di spese di locazione, manutenzione e funzionamento risulta di fatto incompressibile nelle more di un processo di razionalizzazione e

Consiglio Nazionale delle Ricerche

riorganizzazione in economia delle realtà insediative esistenti, più tendenti a processi di espansione che non al contenimento degli spazi e dei costi correlati;

C. il fenomeno delle partecipazioni e degli Spin-off sia meritevole di attenzione e monitoraggio e che deve essere valutato e contenuto il rischio di impresa. Infatti, non si può non richiamare l'attenzione sull'indeterminatezza degli oneri che possono riversarsi a carico del bilancio del CNR in relazione a tali partecipazioni e l'esigenza che detti oneri trovino adeguata rappresentazione nei documenti contabili, anche nella considerazione delle proporzioni ragguardevoli che le partecipazioni stesse sembrano aver raggiunto. In particolare, al fine di evitare risultati negativi da contabilizzare nel Conto economico-patrimoniale del CNR occorre accelerare il processo di regolamentazione delle iniziative delle partecipazioni e degli spin-off mediante la disciplina puntuale dei rapporti tra le strutture del CNR interessate, il personale ricercatore coinvolto e le attività con i terzi;

D. il sistema gestionale - rappresentato dal Regolamento di Amministrazione, Contabilità e Finanza - necessita, per le criticità già segnalate precedentemente, di un superamento a fini di funzionalità e trasparenza. Si segnala, al riguardo, l'elevato numero di variazioni e storni di bilancio, che rende complessa la programmazione iniziale e la possibilità di verifica dei risultati finali; e il trascinarsi di disponibilità da esercizi precedenti spendibili in esercizi successivi che per il 2007 è stata in base alla Relazione sui risultati di gestione di 93 milioni di Euro.

Inoltre non si può non rilevare l'anomalia - pur prevista dall'art. 21, comma 3, del Regolamento di contabilità dell'Ente e indicata nella nota integrativa - che a consuntivo si sono verificati impegni in eccedenza rispetto alle previsioni definitive.

Tale situazione, a parere del Collegio, richiederebbe una modifica Regolamentare che salvaguardi il principio contabile che non possono essere effettuati impegni in eccedenza alle previsioni approvate, attesa

Consiglio Nazionale delle Ricerche

l'esigenza di assicurare, nel corso della gestione, il costante aggiornamento della contabilità in relazione ad ogni variazione finanziaria conseguente alla modifica dei piani di gestione, a livello di strutture scientifiche;

- E. la gestione 2007 del CNR - così come delineato in sede di esame del bilancio di previsione - si è svolta in un contesto di finanza pubblica particolarmente difficile sia relativamente al profilo delle spese correnti, che hanno risentito delle misure di contenimento previste dalle varie disposizioni finanziarie, e sia alla contrazione di 33 milioni (-17,1%) delle entrate per trasferimenti dalle Amministrazioni pubbliche (al netto di quelli ministeriali a titolo di Fondo ordinario: + 2,1%).

Ciò ha determinato, sotto il profilo della competenza finanziaria, un disavanzo di oltre 15 milioni pur in presenza di una riduzione, rispetto al 2006, delle spese di personale in cui erano stati sostenuti i maggior oneri per l'applicazione del nuovo CCNL e per la corresponsione degli arretrati. Così come in disavanzo è anche la situazione economica con oltre 10 milioni.

Ovviamente, i maggiori apporti da parte del Fondo ordinario e la non applicazione di ulteriori contratti per il personale, unitamente alla contrazione delle altre spese correnti, ha determinato che la copertura del fondo ordinario rispetto alle spese correnti sia passata dal 63,6% del 2006 al 69,6% del 2007: valore quest'ultimo che, seppur migliore del precedente, comporta per l'ente la necessità di ricerca di ulteriori fonti di finanziamento interne ed esterne;

- F. la situazione finanziaria, ha subito, nel corso dell'ultimo triennio 2005-2007, un peggioramento del risultato d'esercizio (passato da un avanzo di competenza di 8,7 milioni del 2005 ad un disavanzo di 53,9 milioni nel 2006 e di 15,6 milioni nel 2007). Correlato, ovviamente, a tale andamento è il risultato di amministrazione che è passato da 105,8 milioni del 2005, a 53,0 milioni del 2006 e a 44,3 milioni a tutto il 2007.

Consiglio Nazionale delle Ricerche

La progressiva riduzione dell'avanzo di amministrazione verificatasi nell'ultimo triennio deve portare l'Ente a procedere con la massima attenzione alla verifica dell'esigibilità dei residui attivi provenienti dagli esercizi precedenti il 2007: permangono, infatti, iscritti residui di provenienza dell'esercizio 2001 e 2002 per circa 3,7 milioni (di cui oltre 1,3 milioni quali crediti da privati e da restituzioni di prestazioni sanitarie).

Tutto ciò esposto e considerato il Collegio esprime parere favorevole, con le osservazioni e le raccomandazioni sopra formulate, alla trasmissione dell'insieme del Rendiconto generale 2007 al Consiglio di Amministrazione per le determinazioni di competenza.

IL COLLEGIO DEI REVISORI DEI CONTI

Dott. Giancarlo Giordano

Dott. Biagio Brizi

Dott. Luciano Criscudli

Il Segretario del Collegio

Dott. Sandro Valli

Rendiconto generale
per l'esercizio finanziario 2007

DELIBERAZIONI

Consiglio Nazionale delle Ricerche



REPUBBLICA ITALIANA

Consiglio Nazionale delle Ricerche

Variazioni dei residui attivi e passivi, Rendiconto generale dell'esercizio finanziario 2007, Relazione annuale di verifica dei risultati gestionali ed economici – Approvazione

Il Consiglio di Amministrazione nella riunione in data 9 luglio 2008, ha adottato all'unanimità la seguente deliberazione n. 146/2008 – Verb. 83

IL CONSIGLIO DI AMMINISTRAZIONE

VISTO il Decreto Legislativo n. 127 del 4 giugno 2003, recante disposizioni sul "Riordino del Consiglio Nazionale delle Ricerche", di seguito "Decreto di riordino";

VISTO l'articolo 51 (relazioni consuntive sull'attività delle strutture della rete scientifica), del Regolamento di organizzazione e funzionamento del Consiglio Nazionale delle Ricerche emanato con decreto del Presidente del 4 maggio 2005, prot. n. 25033, e pubblicato nel Supplemento ordinario n. 101 alla Gazzetta Ufficiale della Repubblica Italiana n. 124 del 30 maggio 2005;

VISTI gli articoli 43, 44, 45 e 51 del Regolamento di amministrazione, contabilità e finanza del Consiglio Nazionale delle Ricerche, emanato con decreto del Presidente del 4 maggio 2005, prot. n. 25034 e pubblicato nel Supplemento ordinario n. 101 alla Gazzetta Ufficiale della Repubblica Italiana n. 124 del 30 maggio 2005;

VISTO lo schema di Rendiconto generale dell'Ente per l'esercizio finanziario 2006 e i relativi allegati trasmesso con nota del Direttore Generale prot. AMMCNT-CNR n. 0050498 del 1 luglio 2008;

VISTE le variazioni in diminuzione dei residui attivi per complessivi euro 8.394.592,81 nonché dei residui passivi per complessivi euro 15.385.799,76 e condivise le motivazioni contenute nella nota integrativa, allegata al Rendiconto generale, che sostanziano le predette variazioni;

VISTI i risultati finanziari ed economico – patrimoniali della gestione 2007;

VISTO il parere favorevole espresso dal Collegio dei Revisori dei Conti l'8 luglio 2008 nella Relazione al Rendiconto generale per l'esercizio finanziario 2007, verbale n. 1288;

CONSIDERATO che in base all'articolo 51 del Regolamento di amministrazione, contabilità e finanza la relazione sulla gestione del Direttore generale deve porre in evidenza i costi sostenuti e i risultati conseguiti per ciascun programma e progetto;

CONSIDERATO che il formato di bilancio e, conseguentemente, del Rendiconto generale corrisponde a un sistema gestionale per obiettivi programmatici identificati nelle macro-aree dipartimentali previste dal Decreto di riordino;

CONSIDERATO che la Relazione sulla gestione allegata al rendiconto generale contiene, tra l'altro, le relazioni consuntive dei dipartimenti che evidenziano i risultati dell'attività di ricerca e della gestione delle risorse rapportati agli obiettivi programmati;

RITENUTO altresì che la Relazione illustrativa del Presidente, redatta ai sensi dell'articolo 43 comma 3 del Regolamento di amministrazione, contabilità e finanza e allegata al Rendiconto

REPUBBLICA ITALIANA

Consiglio Nazionale delle Ricerche

generale, per i suoi contenuti di sintesi strategica delle relazioni consuntive sull'attività delle strutture della rete scientifica correlata ai risultati e ai costi relativi all'amministrazione possa essere utilizzata come Relazione annuale di verifica dei risultati gestionali ed economici ai fini della verifica da parte del Consiglio di amministrazione dell'attività della rete scientifica e dell'amministrazione dell'Ente prevista dalla lettera i) comma 2 dell'articolo 4 del Regolamento di organizzazione e funzionamento;

DELIBERA

1. di approvare le variazioni in diminuzione dei residui attivi per euro 8.394.592,81 e dei residui passivi per euro 15.385.799,76;
2. di approvare il Rendiconto generale per l'esercizio finanziario 2007 così articolato:
 - a) Nota integrativa;
 - b) Conto di bilancio articolato in Rendiconto finanziario decisionale e Rendiconto finanziario gestionale e corredato dei seguenti allegati:
 - all.1) Rendiconto finanziario decisionale riclassificato per funzioni obiettivo;
 - all.2) Saldi di cassa al 31/12/2007;
 - all.3) Situazione dei residui attivi e passivi degli esercizi precedenti;
 - c) Conto economico;
 - d) Stato patrimoniale corredato dei seguenti allegati:
 - all.1) immobili del CNR e le variazioni intervenute nel corso dell'esercizio;
 - all.2) quadro riepilogativo dei mutui in ammortamento; composizione delle immobilizzazioni materiali e relativi movimenti;
 - all.3) quadro riepilogativo degli ammortamenti;
3. di approvare i seguenti allegati al Rendiconto generale:
 - all.1) Situazione amministrativa;
 - all.2) Relazione sulla gestione;
 - all.3) Relazione illustrativa del Presidente.
4. di conferire al Presidente un mandato redazionale per la definizione della Relazione illustrativa all.3) del punto 3 della presente deliberazione, da approvare con proprio decreto per la trasmissione al Ministero dell'Istruzione, dell'Università e della Ricerca e al Ministero dell'Economia unitamente al parere del Collegio dei Revisori dei Conti;
5. di utilizzare la Relazione illustrativa del Presidente (all.3 del punto 3) con allegata la Relazione sulla gestione del Direttore generale (all.2 del punto 3), quale "Relazione annuale di verifica dei risultati gestionali ed economici" per la verifica prevista dall'articolo 51 comma 5 del Regolamento di organizzazione e funzionamento quale Relazione annuale di verifica dei risultati economico e gestionali dell'Ente.

IL SEGRETARIO



IL PRESIDENTE

Uscian

REPUBBLICA ITALIANA

Consiglio Nazionale delle Ricerche

Rendiconto generale dell'esercizio finanziario 2007 - Approvazione

AMMCNT - CNR - Amministrazione Cent

Tit. Cl. F.

N. 0069634 03/10/2008



IL PRESIDENTE

VISTO il Decreto Legislativo N. 127 del 4 giugno 2003, recante "Riordino del Consiglio Nazionale delle Ricerche";

VISTA la deliberazione n. 146 del 9 luglio 2008, con la quale è stato approvato il Rendiconto generale dell'esercizio finanziario 2007 ed è stato dato mandato redazionale al Presidente per la definizione dello schema di Relazione Illustrativa del Presidente allegata al citato Rendiconto;

VISTA la versione finale della Relazione illustrativa del Presidente redatta tenendo conto delle indicazioni fornite dal Presidente;

DECRETA

1. è approvato il Rendiconto generale dell'esercizio finanziario 2007 di cui alla delibera n. 146 del 9 luglio 2008 integrato con la versione definitiva della Relazione Illustrativa del Presidente, allegato che costituisce parte integrante e sostanziale del presente provvedimento;
2. è disposta la trasmissione al Ministero dell'Università e della Ricerca e al Ministero dell'Economia e delle Finanze del documento di cui al precedente punto 1) unitamente alla relazione del Collegio dei Revisori dei Conti di cui al verbale n. 1289 del 29 luglio 2008.

IL PRESIDENTE

Luciano Maiorani