

SENATO DELLA REPUBBLICA

————— XVI LEGISLATURA —————

N. 1210
TAB. 13
Allegato 138

DISEGNO DI LEGGE

presentato dal Ministro dell'economia e delle finanze

(TREMONTI)

(V. Stampato Camera n. 1714)

approvato dalla Camera dei deputati il 13 novembre 2008

*Trasmesso dal Presidente della Camera dei deputati alla Presidenza
il 14 novembre 2008*

**Bilancio di previsione dello Stato per l'anno finanziario 2009
e bilancio pluriennale per il triennio 2009-2011**

TABELLA n. 13

**Stato di previsione del Ministero per i beni e le attività culturali
per l'anno finanziario 2009**

—————
ALLEGATO N. 138
—————

CONTO CONSUNTIVO

SCUOLA ARCHEOLOGICA ITALIANA DI ATENE

ESERCIZIO FINANZIARIO 2007

ANNESSO N. 138

**allo stato di previsione del Ministero per i beni e le attività culturali
per l'anno finanziario 2009**

CONTO CONSUNTIVO

SCUOLA ARCHEOLOGICA ITALIANA DI ATENE

ESERCIZIO FINANZIARIO 2007

RENDICONTO FINANZIARIO 2007

PARTE I - ENTRATE

PARTE II - USCITE

PERIODO BILANCIO CONSUNTIVO DELL'ANNO FINANZIARIO 2007

ENTRATE		COMPETENZE			CASSA	
		PREVISIONI DEFINITIVE	SOMME ACCORRATE	SOMME RISCOSE	RIMASTE DA RISCOUTERE	
1	Avanzo ammin. 2006	238.038,64				
	Fondo cassa iniziale			454.112,23		
1	Trasferimenti correnti	729.286,58	1.036.984,84	1.036.984,84	-	
2	Diverse	57.641,09	65.881,26	65.881,26	-	
3	Alienaz. beni patrim. e riscossione crediti	1.247,42	1.247,42	1.247,42	-	
4	Trasferimenti attivi	20.142,62	22.738,50	22.738,50	-	
5	Accessione prestiti e preferam. da depositi		24.361,19	25.835,36	-	
6	Compensative	1.221.800,00	1.174.436,31	1.174.436,31	-	
	TOTALE	2.268.176,35	2.325.649,52	2.325.649,52	-	
	Disavanzo di competenza					
	TOTALE		2.325.649,52			

USCITE		COMPETENZE			CASSA	
		PREVISIONI DEFINITIVE	SOMME IMPEGNATE	SOMME PAGATE	RIMASTE DA PAGARE	
1	Spese correnti	896.665,04	848.775,28	848.775,28	10.942,40	
2	Conto capitale	71.211,31	69.519,29	69.519,29	-	
3	Estinz. mutui, anticip. e liq. indenn. anzian.	78.500,00	78.370,64	78.370,64	-	
4	Compensative	1.221.800,00	1.174.436,31	1.379.547,50	25.835,36	
	TOTALE	2.268.176,35	2.171.101,52	2.376.212,71	36.777,76	
	Avanzo di competenza		154.548,00			
	TOTALE		2.325.649,52			

Approvato dal Consiglio di Amministrazione nella seduta del :

IL SEGRETARIO DEL C.D.A.

[Signature]

Visto : si approva

Il Ministero dell'Istruzione dell'Università e della Ricerca

IL DIRIGENTE GENERALE


IL PRESIDENTE DEL C.D.A.

[Signature]

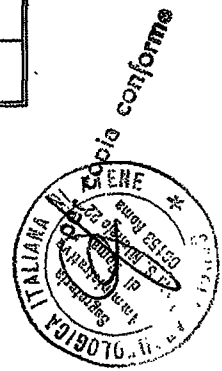
Visto : si approva

Il Ministero per i Beni e le Attività Culturali

IL DIRIGENTE GENERALE



CONTO CONSUNTIVO 2007 - BILANCIO DECISIONALE IN TERMINI DI COMPETENZA						
ENTRATE						
ITU	U.O.B.	DESCRIZIONE	PREVISIONI DEFINITIVE	SOMME COEFFICATE	DIFFERENZA IN PIU'	DIFFERENZA IN MENO
1		Entrate per trasferimenti correnti				
	1	Ministero per i Beni e le Attività Culturali	721.286,58	1.017.286,58	296.000,00	-
	2	Altri Ministeri	-	-	-	-
	3	Enti del settore pubblico allargato	8.000,00	19.698,26	11.698,26	-
		TOTALE TITOLO 1	729.286,58	1.036.984,84	307.698,26	
2		Entrate diverse				
	4	Entrate diverse:	57.641,09	65.881,26	8.240,17	-
		TOTALE TITOLO 2	57.641,09	65.881,26	8.240,17	
3		Entrate per alienazione di beni patrimoniali e riscossione crediti				
	5		1.247,42	1.247,42	-	-
		TOTALE TITOLO 3	1.247,42	1.247,42	-	
4		Entrate derivanti da trasferimenti attivi				
	6	Interessi attivi su depositi bancari	20.142,62	22.738,50	2.595,88	-
		TOTALE TITOLO 4	20.142,62	22.738,50	2.595,88	
5		Entrate derivanti da accensione di prestiti e prelevamenti da depositi				
	7	Prelevamenti da depositi	-	24.361,19	24.361,19	-
		TOTALE TITOLO 5	-	24.361,19	24.361,19	
6		Entrate compensative				
	8	Partite di giro	970.000,00	910.136,31	-	59.863,69
	9	Servizi di cassa interni	1.000,00	1.000,00	-	-
	10	Contributi finalizzati per la ricerca	250.800,00	263.300,00	12.500,00	-
		TOTALE TITOLO 6	1.221.800,00	1.174.436,31	47.363,69	59.863,69



CONTO CONSUNTIVO 2007 - BILANCIO DECISIONALE PER TERMINI DI COMPETENZA						
ENTRATE						
TIT.	D.O.B.	DESCRIZIONE	PREVISIONI DEFINITIVE	SOMME ACCERTATE	DIFFERENZA IN PIU'	DIFFERENZA IN MENO
		RIEPILOGO DEI TITOLI				
		TITOLO 1	729.286,58	1.036.984,84	307.698,26	-
		TITOLO 2	57.641,09	63.881,26	8.240,17	-
		TITOLO 3	1.247,42	1.247,42	-	-
		TITOLO 4	20.142,62	22.738,50	2.595,88	-
		TITOLO 5	-	24.361,19	24.361,19	-
		TITOLO 6	1.221.800,00	1.174.436,31	12.500,00	59.863,69
		TOTALE DEI TITOLI	2.030.117,71	2.352.869,52	322.751,81	59.863,69
		Avanzo di amministrazione esercizio 2006	238.058,64	238.058,64	-	-
		TOTALE GENERALE	2.268.176,35	2.590.928,16	322.751,81	59.863,69






GRAFICO ENTRATE CONTO CONSUNTIVO 2007 - BILANCIO DECISIONALE IN TERMINI DI COMPETENZA



Roma, 12/12/2007

 in conformità

CONTO CONSUNTIVO 2007 - BILANCIO DECISIONALE IN TERMINI DI COMPETENZA						
ESITIVITÀ						
RUBRICA	DESCRIZIONE	PREVISIONI DEFINITIVE	SOMME IMPEGNATE	DIFERENZA IN PIU'	DIFERENZA IN MENO	
	TITOLO 1 - SPESE CORRENTI					
	SPESE PER INTERVENTI					
1	Scavi istituzionali ed altre iniziative scientifiche	81.757,60	75.629,23	-	6.128,37	
2	Corsi di specializzazione e perfezionamento studiosi	105.500,00	103.133,91	-	2.366,09	
3	Publicazioni scientifiche	38.600,00	35.908,66	-	2.691,34	
	TOTALE RUO 1	225.857,60	214.671,80		11.185,80	
2	SPESE DI FUNZIONAMENTO					
4	Retribuzioni personale	513.024,84	503.120,11	-	9.904,73	
5	Sede di Roma	38.550,00	35.492,66	-	3.057,34	
6	Sede di Atene	102.229,76	95.490,71	-	6.739,05	
	TOTALE RUO 2	653.804,60	634.103,48		19.701,12	
3	FONDO DI RISERVA					
7	Fondo di riserva su spese correnti	12.002,84	-	-	12.002,84	
8	Fondo di riserva su iniziative scientifiche	5.000,00	-	-	5.000,00	
	TOTALE RUO 3	17.002,84			17.002,84	
	TOTALE TITOLO 1	896.665,04	848.775,28		47.889,76	
	TITOLO 2 - SPESE IN CONTO CAPITALE					
4	Investimenti in Italia	2.000,00	1.818,81	-	181,19	
10	Investimenti all'estero	69.211,31	67.700,48	-	1.510,83	
	TOTALE RUO 4	71.211,31	69.519,29		1.692,02	
	TOTALE TITOLO 2	71.211,31	69.519,29		1.692,02	



CONSIGLIO CONSUNTIVO 2007 - BILANCIO DECISIONALE INTERINI DI COMPETENZA						
USCITE	DESCRIZIONE	PREVISIONI DEFINITIVE	SOMME IMPEGNATE	DIFFERENZA IN PIU'	DIFFERENZA IN MENO	
	TITOLO 3 - ESTINZIONE DI MUTUI ED ANTICIPAZIONI					
11	Fondo di liquidazione del personale	78.500,00	78.370,64	-	129,36	
	TOTALE TITOLO 3	78.500,00	78.370,64		129,36	
	TITOLO 4 - SPESE COMPENSATIVE					
12	Partite di giro	970.000,00	910.136,31	-	59.863,69	
13	Anticipazioni ai cassieri	1.000,00	1.000,00	-	-	
14	Spese finalizzate per la ricerca	250.800,00	263.300,00	12.500,00	-	
	TOTALE TITOLO 4	1.221.800,00	1.174.436,31		47.363,69	
	RIPILOGO DEI TITOLI					
	Titolo 1	896.665,04	848.775,28	-	47.889,76	
	Titolo 2	71.211,31	69.519,29	-	1.692,02	
	Titolo 3	78.500,00	78.370,64	-	129,36	
	Titolo 4	1.221.800,00	1.174.436,31	-	47.363,69	
	TOTALE DEI TITOLI	2.268.176,35	2.171.101,52		97.074,83	
	TOTALE GENERALE	2.268.176,35	2.171.101,52		97.074,83	

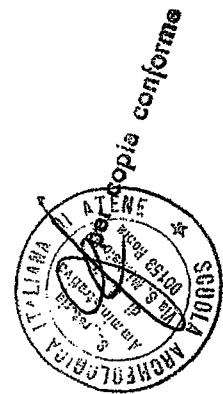

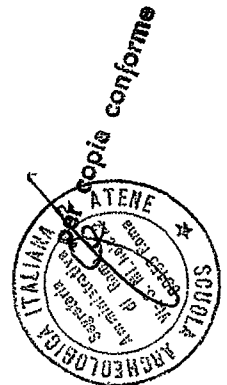


GRAFICO USCITE CONTRO CONSUNTIVO 2007 - BILANCIO DECISIONALE IN TERMINI DI COMPETENZA




PREVISIONI DEFINITIVE
SOMME IMPIEGATE



copie conforme


CONTO CONSUNTIVO 2007 - BILANCIO DECISIONALE IN TERMINI DI CASSA										
ENTRATE		RISORSE			RISCOSSIONI			DIFFERENZE		RIMASTE DA RISCUOTERE
UOB	DESCRIZIONE	PREVISIONI DETERMINATE	IN CONTO COMPENZI	IN CONTO RESIDUI	TOTALE	INPUT	IN VINGO	IN CONTO COMPENZI	IN CONTO RESIDUI	TOTALE
1	Entrate per trasferimenti correnti									
1	Ministero per i Beni e le Attività Culturali	721.286,58	1.017.286,58	-	1.017.286,58	296.000,00	-	-	-	-
2	Altri ministeri	-	-	-	-	-	-	-	-	-
3	Enti del settore pubblico allargato	8.000,00	19.698,26	-	19.698,26	11.698,26	-	-	-	-
	TOTALE TITOLO 1	729.286,58	1.036.984,84	-	1.036.984,84	307.698,26	-	-	-	-
2	Entrate diverse									
4	Entrate diverse	57.641,09	65.881,26	-	65.881,26	8.240,17	-	-	-	-
	TOTALE TITOLO 2	57.641,09	65.881,26	-	65.881,26	8.240,17	-	-	-	-
3	Entrate per alienazione di beni patrimoniali e riscossione crediti									
5	Entrate per alienazione di beni patrimoniali e riscossione crediti	1.247,42	1.247,42	-	1.247,42	-	-	-	-	-
	TOTALE TITOLO 3	1.247,42	1.247,42	-	1,247,42	-	-	-	-	-
4	Entrate derivanti da trasferimenti attivi									
6	Entrate derivanti da trasferimenti attivi	20.142,62	22.738,50	-	22.738,50	2.595,88	-	-	-	-
	TOTALE TITOLO 4	20.142,62	22.738,50	-	22.738,50	2.595,88	-	-	-	-
5	Entrate derivanti da accensione di prestiti e prelev. da depositi									
7	Prelevamenti da depositi	-	24.361,19	1.474,17	25.835,36	25.835,36	-	-	-	-
	TOTALE TITOLO 5	-	24.361,19	1.474,17	25.835,36	25.835,36	-	-	-	-
6	Entrate compensative									
8	Partite di giro	910.136,31	910.136,31	-	910.136,31	-	-	-	-	-
9	Servizi di cassa interni	1.000,00	1.000,00	-	1.000,00	-	-	-	-	-
10	Contributi vari	250.800,00	263.300,00	-	263.300,00	12.500,00	-	-	-	-
	TOTALE TITOLO 6	1.160.936,31	1.174.436,31	-	1,174,436,31	12.500,00	-	-	-	-




CONTO CONSUNTIVO 2007 - BILANCIO DECISIONALE A TERMINI DI CASSA														
ENTRATE	TITOLO	DESCRIZIONE	RISORSE			RISORSE			DIFFERENZE			RIMASTE DA RISCUIERE		
			PREVISIONI DEFINITIVE	IN CONTO CREDITENZE	IN CONTO RESIDUI	TOTALE	IN PIU'	IN MENO	IN CONTO COMP.	IN CONTO RESIDUI	TOTALE			
		RIPILOGO DEI TITOLI												
		TITOLO 1	729.286,58	1.036.984,84	-	1.036.984,84	307.698,26	-	-	-	-	-	-	-
		TITOLO 2	57.641,09	65.881,26	-	65.881,26	8.240,17	-	-	-	-	-	-	-
		TITOLO 3	1.247,42	1.247,42	-	1.247,42	-	-	-	-	-	-	-	-
		TITOLO 4	20.142,62	22.738,50	-	22.738,50	2.595,88	-	-	-	-	-	-	-
		TITOLO 5	-	24.361,19	1.474,17	25.835,36	25.835,36	-	-	-	-	-	-	-
		TITOLO 6	1.161.936,31	1.174.436,31	-	1.174.436,31	12.500,00	-	-	-	-	-	-	-
		TOTALE DEI TITOLI	2.190.354,02	2.335.842,12	1.474,17	2.327.821,89	356.869,67	-	-	-	-	-	-	-
		Saldo di cassa al 1.1.2007	454.112,23	-	-	454.112,23	-	-	-	-	-	-	-	-
		TOTALE GENERALE	2.644.466,25	2.335.842,12	1.474,17	2.627.712,69	356.869,67	-	-	-	-	-	-	-




CENTRO CONSUNTIVO DEL BILANCIO DI CASSA E IN FERMI DI CASSA										
USCITE	DESCRIZIONE	PREVISIONI DEFINITIVE	IN CONTO COMPETENZE	PAGAMENTI	TOTALE	IN FIU	DIFFERENZE	IN CONTO COMP.	IN CONTO RESIDUI	TOTALE
	TITOLO 1 - SPESE CORRENTI									
1	SPESE PER INTERVENTI									
1	Scavi istituzionali ed altre iniziative scientifiche	81.757,60	75.629,23		75.629,23	-	6.128,37	-	-	-
2	Corsi di specializzazione e perfezionamento di studiosi	105.500,00	103.133,91		103.133,91	-	2.366,09	-	-	-
3	Publicazioni scientifiche	49.542,40	35.908,66		35.908,66	-	13.633,74	-	10.942,40	10.942,40
	TOTALE RUO 1	236.800,00	214.671,80		214.671,80		23.128,20		10.942,40	10.942,40
2	SPESE DI FUNZIONAMENTO									
4	Retribuzioni personale	513.024,84	503.120,11		503.120,11	-	9.904,73	-	-	-
5	Sede di Roma	38.550,00	35.492,66		35.492,66	-	3.057,34	-	-	-
6	Sede di Atene	102.229,76	95.490,71		95.490,71	-	6.739,05	-	-	-
	TOTALE RUO 2	653.804,60	634.103,48		634.103,48		19.701,12			
3	FONDO DI RISERVA									
7	Fondo di riserva su spese correnti	12.002,84	-		-	-	12.002,84	-	-	-
8	Fondo di riserva su iniziative scientifiche	5.000,00	-		-	-	5.000,00	-	-	-
	TOTALE RUO 3	17.002,84	-		-		17.002,84			
	TOTALE TITOLO 1	907.607,24	848.775,28		848.775,28		58.832,16		10.942,40	10.942,40
4	TITOLO 2 - SPESE IN CONTO CAPITALE									
	SPESE PER INVESTIMENTI									
9	Investimenti in Italia	2.000,00	1.818,81		1.818,81	-	181,19	-	-	-
10	Investimenti all'estero	69.211,31	67.700,48		67.700,48	-	1.510,83	-	-	-
	TOTALE RUO 4	71.211,31	69.519,29		69.519,29		1.692,02			
	TOTALE TITOLO 2	71.211,31	69.519,29		69.519,29		1.692,02			




CONTO CONSUNTIVO 007 - BILANCIO PREVISIONALE INTERMINI DI CASSA																					
C/C	UOB	DESCRIZIONE	PREVISIONI DEFINITIVE			PAGAMENTI			DIFFERENZE			RIMASTI DA PAGARE									
			IN CONTO COMPETENZE	IN CONTO RESIDUI	TOTALE	IN CONTO COMPETENZE	IN CONTO RESIDUI	IN PIU'	IN MENO	IN CONTO COME	IN CONTO RESIDUI	TOTALE									
		TITOLO 3 - ESTINZIONE DI MUTUI ED ANTICIPAZIONI																			
	11	Fondo di liquidazione del personale	78.500,00	-	78.500,64	-	-	78.500,64	-	-	-	129,36	-	-	-	-	-	-	-	-	-
		TOTALE TITOLO 3	78.500,00		78.500,64			78.500,64				129,36									
		TITOLO 4 - SPESE COMPENSATIVE																			
	12	Partite di giro	970.000,00	-	910.136,31	-	-	910.136,31	-	-	-	59.863,69	-	-	-	-	-	-	-	-	-
	13	Anticipazioni ai cassieri	1.000,00	-	1.000,00	-	-	1.000,00	-	-	-	-	-	-	-	-	-	-	-	-	-
	14	Spese finalizzate per la ricerca	455.911,19	205.111,19	263.300,00	205.111,19	12.500,00	468.411,19	12.500,00	-	24.361,19	1.474,17	25.835,36	-	-	-	-	-	-	-	-
		TOTALE TITOLO 4	1.426.911,19	205.111,19	1.174.436,31	205.111,19	12.500,00	1.379.547,50	12.500,00		24.361,19	1.474,17	25.835,36								
		RIEPILOGO DEI TITOLI																			
		TITOLO 1	907.607,44	-	848.775,28	-	-	848.775,28	-	-	-	58.832,16	-	-	-	-	-	-	-	-	-
		TITOLO 2	71.211,31	-	69.519,29	-	-	69.519,29	-	-	-	1.692,02	-	-	-	-	-	-	-	-	-
		TITOLO 3	78.500,00	-	78.370,64	-	-	78.370,64	-	-	-	129,36	-	-	-	-	-	-	-	-	-
		TITOLO 4	1.426.911,19	205.111,19	1.174.436,31	205.111,19	12.500,00	1.379.547,50	12.500,00		24.361,19	1.474,17	25.835,36								
		TOTALE GENERALE	1.874.229,94	205.111,19	1.247.110,52	205.111,19	24.762,17	1.247.110,52	24.762,17		24.361,19	1.247,17	25.835,36								




BILANCIO CONSUNTIVO GESTIONALE ANNO FINANZIARIO 2007 - ENTRATE									
C/C	Descrizione	Previsioni definitive	Totale	In più	In meno	RIMASTI DA RISCOUERE			
						In conto competenza	In conto residui	Totale	
	TITOLO 1 - ENTRATE PER TRASFERIMENTI CORRENTI								
1-1	Ministero per i Beni e le Attività Culturali	721.286,58	1.017.286,58	296.000,00	-	-	-	-	-
2-1	Altri Ministeri	-	-	-	-	-	-	-	-
3-1	Enti del settore pubblico allargato	8.000,00	19.698,26	11.698,26	-	-	-	-	-
	TOTALE TITOLO 1	729.286,58	1.036.984,84	307.698,26					
	TITOLO 2 - ENTRATE DIVERSE								
4-1	Rimborsi e recuperi di spesa	31.630,24	39.183,36	7.553,12	-	-	-	-	-
4-2	Vendita pubblicazioni	26.010,85	26.697,90	687,05	-	-	-	-	-
	TOTALE UOB 4	57.641,09	65.881,26	8.240,17					
	TOTALE TITOLO 2	57.641,09	65.881,26	8.240,17					
	TITOLO 3 - ENTRATE PER ALIEN. DI BENI PATRIM. E RISC. CREDITI								
5-1	Entrate per alienazione di beni patrimoniali	1.247,42	1.247,42	-	-	-	-	-	-
5-2	Entrate per riscossione crediti	-	-	-	-	-	-	-	-
	TOTALE UOB 5	1.247,42	1.247,42						
	TOTALE TITOLO 3	1.247,42	1,247,42						
	TITOLO 4 - ENTRATE DERIVANTI DA TRASFERIMENTI ATTIVI								
6-1	Interessi attivi su depositi bancari	20.142,62	22.738,50	2.595,88	-	-	-	-	-
	TOTALE UOB 6	20.142,62	22.738,50	2.595,88					
	TOTALE TITOLO 4	20.142,62	22.738,50	2.595,88					
	TITOLO 5 - ENTRATE DERIVANTI DA ACCENSIONE DI PRESTITI E PRELEVAMENTI DA DEPOSITI								
7-1	Prelevamenti da depositi	-	25.835,36	25.835,36	-	-	-	-	-
	TOTALE TITOLO 5	-	25.835,36	25.835,36					



BILANCIO CONSOLIDATO GESTIONALE ANNO FINANZIARIO 2007 - ENTRATE									
C/C	Descrizione	Previsioni definitive	Totale	In più	In meno	RIMANENZA RISCOUERE		Totale	
						In conto competenza	In conto residui		
	TITOLO 6 - ENTRATE COMPENSATIVE								
8	PARTITE DI GIRO								
8-1	Imposte sul reddito	80.000,00	91.119,04	11.119,04	-	-	-	-	
8-2	Ritenute previdenziali a carico dipendenti	30.000,00	8.446,24	-	21.553,76	-	-	-	
8-3	Anticipo fondi sede di Atene	860.000,00	759.586,78	-	100.413,22	-	-	-	
8-4	Liquidazione indennità di anzianità	-	50.984,25	50.984,25	-	-	-	-	
	TOTALE UOB:8	970.000,00	910.136,31	67.103,29	121.966,98	-	-	-	
9	Anticipazioni ai cassieri	1.000,00	1.000,00	-	-	-	-	-	
	TOTALE UOB:9	1.000,00	1.000,00	-	-	-	-	-	
10	CONTRIBUTI FINALIZZATI								
10-1	Contributi vari	-	12.500,00	12.500,00	-	-	-	-	
10-2	Contributi Arcus	242.800,00	242.800,00	-	-	-	-	-	
10-3	Contributi Università	8.000,00	8.000,00	-	-	-	-	-	
	TOTALE UOB:10	250.800,00	263.300,00	12.500,00	-	-	-	-	
	TOTALE TITOLO 6	1.221.800,00	1.174.436,31	77.603,29	121.966,98	-	-	-	
	RIEPILOGO DEI TITOLI								
	TITOLO 1	729.286,58	1.036.984,84	307.698,26	-	-	-	-	
	TITOLO 2	57.641,09	65.881,26	8.240,17	-	-	-	-	
	TITOLO 3	1.247,42	1.247,42	-	-	-	-	-	
	TITOLO 4	20.142,62	22.738,50	2.595,88	-	-	-	-	
	TITOLO 5	-	25.835,36	25.835,36	-	-	-	-	
	TITOLO 6	1.221.800,00	1.174.436,31	-	47.363,69	-	-	-	
	TOTALE DEI TITOLI	2.200.077,71	2.271.235,99	47.363,69	47.363,69	-	-	-	
	Fondo iniziale di cassa	454.112,23	454.112,23	-	-	-	-	-	
	TOTALE GENERALE	2.654.190,94	2.725.348,22	47.363,69	47.363,69	-	-	-	



BILANCIO CONSUNTIVO GESTIONE ANNO FINANZIARIO 2007 - USCITE									
UOB/CAP	Descrizione	Previsioni definitive	Totale	Inizio	In fine	RIMASTE DA PAGARE		Totale	
						In conto competenza	In conto residui		
	TITOLO 1 - SPESE CORRENTI								
	R.U.O. 1 - SPESE PER INTERVENTI								
1	Scavi istituzionali ed altre iniziative scientifiche								
1-1	Scavi e collaborazioni	79.125,87	74.743,38	-	4.382,49	-	-	-	
1-2	Manifestazioni scientifiche	2.631,73	885,85	-	1.745,88	-	-	-	
	TOTALE UOB 1	81.757,60	75.629,23		6.128,37				
2	Corsi di specializzazione e perfezionamento studiosi								
2-1	Specializ. (Borse, viaggi e sogg. studio)	75.000,00	73.460,12	-	1.539,88	-	-	-	
2-2	Perfezionam. (Borse, viaggi e sogg. studio)	13.500,00	12.791,87	-	708,13	-	-	-	
2-3	Compensi e missioni docenti	17.000,00	16.881,92	-	118,08	-	-	-	
	TOTALE UOB 2	105.500,00	103.133,91		2.366,09				
3	Publicazioni scientifiche								
3-1	Annuario e monografie	39.542,40	27.010,22	-	12.532,18	-	10.942,40	10.942,40	
3-2	Altre pubblicazioni	10.000,00	8.898,44	-	1.101,56	-	-	-	
	TOTALE UOB 3	49.542,40	35.908,66		13.633,74		10.942,40	10.942,40	
	TOTALE R.U.O. 1	236.800,00	214.671,80		22.128,20		10.942,40	10.942,40	
	R.U.O. 2 - SPESE DI FUNZIONAMENTO								
4	Ributuzioni personale								
4-1	Ributuzioni personale di ruolo	109.000,00	102.245,03	-	6.754,97	-	-	-	
4-2	Ributuzioni personale a contratto e comandato	221.000,00	220.116,00	-	884,00	-	-	-	
4-3	Assegni di sede	97.000,00	96.482,16	-	517,84	-	-	-	
4-4	Contributi previdenziali a carico Scuola	86.024,84	84.276,92	-	1.747,92	-	-	-	
	TOTALE UOB 4	513.024,84	503.120,11		9.904,73				




BILANCIO CONSUNTIVO GESTIONALE ANNO FINANZIARIO 2007 - USCITE									
C/C	DESCRIZIONE	Previsioni definitive	Totale	In più	In meno	RIMASTI DA PAGARE		Totale	
						In conto competenze	In conto residui		
5	Sede di Roma								
5-1	Funzionamento - Sede di Roma -	36.200,00	33.532,71	-	2.667,29	-	-	-	
5-2	Oneri per i consigli	1.500,00	1.481,67	-	18,33	-	-	-	
5-3	Oneri bancari - Sede di Roma -	850,00	478,28	-	371,72	-	-	-	
5-4	Viaggi e missioni per servizio - Sede di Roma -	-	-	-	-	-	-	-	
5-5	Spese per consumi intermedi	-	-	-	-	-	-	-	
	TOTALE UOB 5	38.550,00	35.492,66		3.057,34				
6	Sede di Atene								
6-1	Funzionamento - Sede di Atene -	56.000,00	55.835,16	-	164,84	-	-	-	
6-2	Spese manutenzione ordinaria e fitto locali	39.400,00	32.917,52	-	6.482,48	-	-	-	
6-3	Oneri bancari - Sede di Atene -	500,00	498,76	-	1,24	-	-	-	
6-4	Spese di rappresentanza	2.329,76	2.328,59	-	1,17	-	-	-	
6-5	Viaggi e missioni per servizio - Sede di Atene -	4.000,00	3.910,68	-	89,32	-	-	-	
	TOTALE UOB 6	102.229,76	95.490,71		6.739,05				
	TOTALE R.U.O. 2	65.804,60	63.105,45		2.699,15				
	R.U.O. 3 - FONDO DI RISERVA								
7	Fondo di riserva su spese correnti	12.002,84	-	-	12.002,84	-	-	-	
8	Fondo di ricerca su iniziative scientifiche	5.000,00	-	-	5.000,00	-	-	-	
	TOTALE R.U.O. 3	17.002,84			17.002,84				
	TOTALE TITOLO I	103.907,44	848.775,28		58.852,16		10.942,40	10.942,40	
	TITOLO 2 - SPESE IN CONTO CAPITALE								
	R.U.O. 4 - SPESE PER INVESTIMENTI								
9	Investimenti in Italia								
9-1	Acquisto mobili, attrezzature ed autovetture	2.000,00	1.818,81	-	181,19	-	-	-	
	TOTALE UOB 9	2.000,00	1.818,81		181,19				

per copie conforme



BILANCIO CONSUNTIVO GESTORIALE ANNO FINANZIARIO 2007 - USCITE									
FOBGAR	Descrittore	Previsioni definitive	Totale	In più	In meno	RIMASTI DA PAGARE			
						In conto competenze	In conto residui	Totale	
10	Investimenti all'estero								
10-1	Acquisto, costruzione e manutenzione straordinaria di immobili	40.793,60	39.602,74	-	1.190,86	-	-	-	-
10-2	Acquisto e manutenzione mobili, attrezzature ed autoveicoli	4.000,00	3.726,58	-	273,42	-	-	-	-
10-3	Biblioteca, fototeca e pianoteca (Acquisti e compesi)	24.417,71	24.371,16	-	46,55	-	-	-	-
	TOTALE UOB 10	69.211,31	67.700,48		1.510,83				
	TOTALE R.U.O. 4	71.211,31	69.519,29		1.692,02				
	TOTALE TITOLO 2	71.211,31	69.519,29		1.692,02				
	TITOLO 3 - ESTINZIONE DI MUTUI ED ANTICIPAZIONI								
11-1	Fondo di liquidazione del personale	78.500,00	78.370,64	-	129,36	-	-	-	-
	TOTALE TITOLO 3	78.500,00	78.370,64		129,36				
	TITOLO 4 - SPESE COMPENSATIVE								
12	Partite di giro								
12-1	Imposte sul reddito	80.000,00	91.119,04	11.119,04	-	-	-	-	-
12-2	Ritenute previdenziali a carico dipendenti	30.000,00	8.446,24	-	21.553,76	-	-	-	-
12-3	Anticipo fondi sede di Atene	860.000,00	759.586,78	-	100.413,22	-	-	-	-
12-4	Liquidazione indennità di anzianità	-	50.984,25	50.984,25	-	-	-	-	-
	TOTALE UOB 12	970.000,00	910.136,31	62.103,29	121.966,98				
13-1	Anticipazioni ai cassieri	1.000,00	1.000,00	-	-	-	-	-	-
	TOTALE UOB 13	1.000,00	1.000,00						
14	Spese finalizzate per la ricerca								
14-1	Contributi vari	172.589,38	185.089,38	12.500,00	-	-	-	-	-
14-2	Contributi Arcus	271.547,27	271.547,27	-	-	3.861,19	-	-	-
14-3	Contributi Università	11.774,54	11.774,54	-	-	8.000,00	1.474,17	9.474,17	
	TOTALE UOB 14	455.911,19	468.411,19	12.500,00		11.861,19	13.974,17	25.835,36	
	TOTALE TITOLO 4	1.426.911,19	1.379.517,50	47.393,69	121.966,98	11.861,19	13.974,17	25.835,36	



BILANCIO CONSUNTIVO GESTIONALE ANNO FINANZIARIO 2007 - USCITE									
L08CAP	Descrizione	Previsioni definitive	Totale	In plus	In meno	RIMASTI DA PAGARE			
						In conto competenze	In conto residui	Totale	
	RIPILOGO DEI TITOLI								
	TITOLO 1	907.607,44	848.775,28	-	58.832,16	-	10.942,40	10.942,40	
	TITOLO 2	71.211,31	69.519,29	-	1.692,02	-	-	-	
	TITOLO 3	78.500,00	78.370,64	-	129,36	-	-	-	
	TITOLO 4	1.426.911,19	1.379.547,50	-	47.363,69	11.861,19	13.974,17	25.835,36	
	TOTALE GENERALE	2.484.229,94	2.376.242,71		108.037,23	11.861,19	24.916,57	36.777,76	


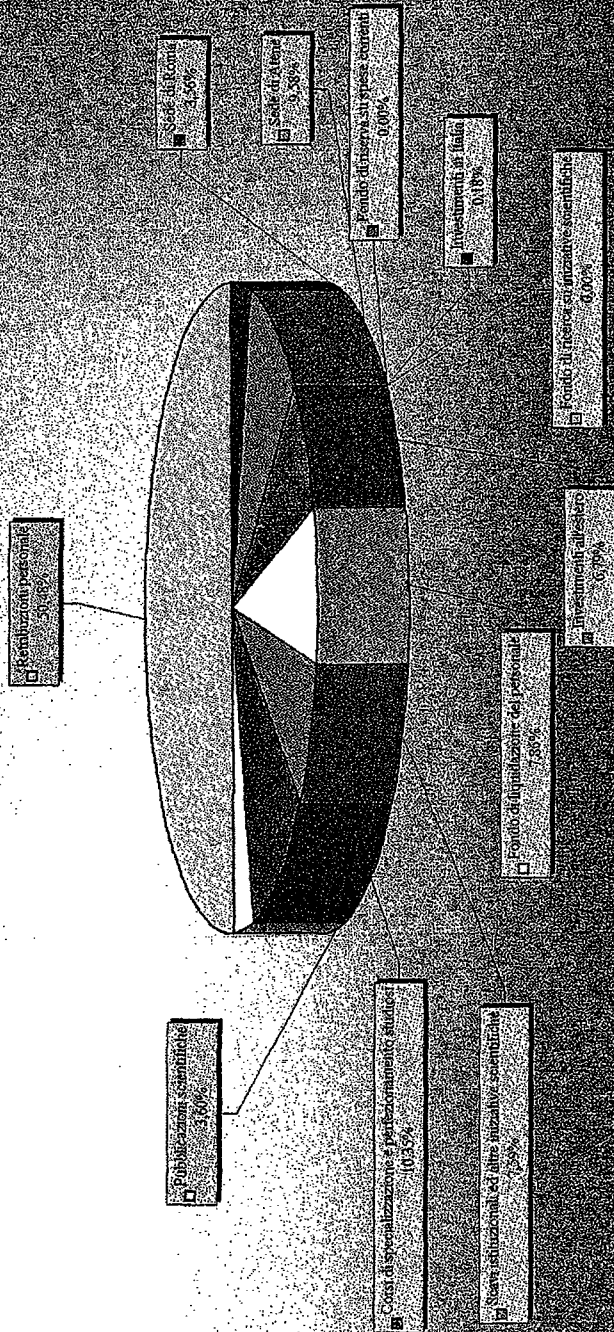


Grafico Incidenza % sul totale Usate escluse partite di giro da previsione



- Sede di Atene 3.8%
- Sede di Roma 4.5%
- Fondo di riserva su spese correnti 10.5%
- Fondo di riserva su iniziative scientifiche 2.0%
- Investimenti in Italia 6.1%
- Investimenti all'estero 6.7%
- Fondo di liquidazione del personale
- Sede di Atene 3.8%
- Sede di Roma 4.5%
- Fondo di riserva su spese straordinarie 3.0%
- Fondo di riserva su iniziative scientifiche 1.0%
- Investimenti all'estero 1.9%
- Investimenti in Italia 0.9%

Stampa circolare con il testo: "Copia conforme" e "Squadra".


CONTO CONSUNTIVO ESERCIZIO FINANZIARIO 2007									
PROSPETTO DIMOSTRATIVO DEL MOVIMENTO DEI RESIDUI ATTIVI AL 31/12/2007									
FOE	CAP	DEBITORI	MOTIVAZIONE DEL CREDITO	ACCRETI PREVISIO	VARIAZIONE IN PIU	VARIAZIONE IN MENO	ACCRETI DEFINITIVO	SOMMA RISCOSSA	SOMMA RIMASTA DA RISCOVERE
TOTALE									

copia conforme

CONTO CONSUMITIVO ESERCIZIO FINANZIARIO 2007


PROSPETTO DIMOSTRATIVO DEL MOVIMENTO DEI RESIDUI PASSIVI AL 31/12/2007

UOB	CAP.	CREDITORE	MOVILIAZIONE DEL DEBITO	IMPEGNO PREVISIVO	VARIAZIONE IN PIU'	VARIAZIONE IN MENO	IMPEGNO DEFINITIVO	SOMMA PAGATA	SOMMA RIMASTA DA PAGARE
3	1	Ausilio Editore	Fattura	10.942,40	-	-	10.942,40	-	10.942,40
14	1	RAS + Mannino	Fondo TFR	172.589,38	-	-	172.589,38	-	172.589,38
14	2	Vari	Progetto finalizzato "Sibari"	28.747,27	-	-	28.747,27	-	28.747,27
14	3	Vari	Contributi finalizzati Università	3.774,54	-	-	3.774,54	-	3.774,54
TOTALE				216.053,59			216.053,59		216.053,59



CONTO CONSUNTIVO ESERCIZIO FINANZIARIO 2007
PROSPETTO DIMOSTRATIVO DEL MOVIMENTO DEI RESIDUI PASSIVI AL 31/12/2007

UOB CAP	CREDITORE	MOTIVAZIONE DEL DEBITO	RESIDUI DEL RESIDUI	RESIDUI DI COMPLET	NUOVI RESIDUI RILEVATI AL 31/12/2007	SOMME PAGATE TRAI RESIDUI DEL 31/12	SOMME PAGATE TRAI RESIDUI DI COMPLET	SOMME PAGATE TRAI NUOVI RESIDUI AL 31/12	TOTALE RESIDUI
3	1	Ausilio Editore	10.942,40	-	-	-	-	-	10.942,40
14	1	RAS + Liquid. Mammino	-	172.589,38	-	-	172.589,38	-	-
14	1	Vari	-	-	12.500,00	-	-	-	12.500,00
14	2	Vari	-	28.747,27	3.861,19	-	28.747,27	-	3.861,19
14	3	Vari	-	3.774,54	8.000,00	-	2.300,37	-	9.474,17
		TOTALE	10.942,40	205.111,19	24.361,19	205.637,02	205.637,02	36.777,76	36.777,76



CONTO CONSUNTIVO ESERCIZIO FINANZIARIO 2007

SITUAZIONE FINANZIARIA

Fondo di cassa all'inizio dell'esercizio	454.112,23	
Ammontare delle somme riscosse		
a) in conto competenze	2.325.649,52	
b) in conto residui	1.474,17	
	<u>2.327.123,69</u>	
Ammontare dei pagamenti eseguiti		
a) in conto competenze	2.171.101,52	
b) in conto residui	205.111,19	
	<u>2.376.212,71</u>	
Fondo cassa alla fine dell'esercizio	<u>405.023,21</u>	<u>405.023,21</u>

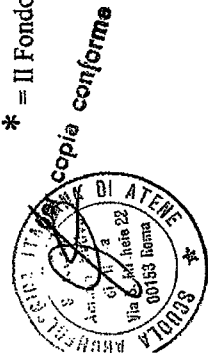
AVANZO DI AMMINISTRAZIONE

Residui attivi alla fine dell'esercizio	-	
Residui passivi alla fine dell'esercizio	36.777,76	
Fondo di cassa alla fine dell'esercizio	<u>405.023,21</u>	*
AVANZO DI AMMINISTRAZIONE ALLA FINE DELL'ESERCIZIO	<u>368.245,45</u>	<u>368.245,45</u>

* = Il Fondo Cassa alla fine dell'esercizio di € 405.023,21 risulta così composto:

Residuo "Ausilio"	405.023,21	-
Fondi Arcus spa	10.942,40	-
Contributo Intesa-San Paolo	3.861,19	-
Contributi Università	12.500,00	-
	9.474,17	-
	<u>368.245,45</u>	=

AVANZO DI AMMINISTRAZIONE DISPONIBILE ALLA FINE DELL'ESERCIZIO



CONTO CONSUNTIVO DELL'ESERCIZIO FINANZIARIO 2007

RIASSUNTIVO GENERALE DEL MOVIMENTO AMMINISTRATIVO DELL'ESERCIZIO FINANZIARIO 2007

CONSISTENZE PATRIMONIALI ALLA FINE

	1	2	3	4	5	6	7	8	9	10
OPERAZIONI	Disponibilità liquide	Fondo fondo per i rischi di cambio	Immobilizzazioni materiali	Immobilizzazioni finanziarie	Mobili e attrezzature all'uso del servizio	Attività finanziarie	Attività fotografiche	Passività finanziarie	Residui attivi	TOTALE
Stato iniziale esercizio	454.112,23	82.347,94	1.583.371,89	231.152,60	473.574,37	1.815.020,73	188.927,53	556.685,40	-	5.385.192,69
Altre operazioni	2.327.123,69	121.430,30	30.081,54	9.521,20	4.713,06	50.720,44	-	5.970,00	-	9.819.560,25
Avanzi	2.781.235,92	203.778,24	1.613.453,43	240.673,80	478.287,43	1.865.741,17	188.927,53	562.655,40	-	7.934.757,92
Diminuzioni durante l'esercizio	2.376.212,71	50.984,25	1.616,33	-	15.908,00	-	-	-	-	2.444.721,29
Situação finale esercizio	405.023,21	152.793,99	1.611.837,10	240.195,80	462.379,43	1.865.741,17	188.927,53	562.655,40	-	5.490.051,63

per copia conforme

