

# SENATO DELLA REPUBBLICA

————— XVI LEGISLATURA —————

**N. 1210**

**TAB. 4**

**Annesso 11**

## **DISEGNO DI LEGGE**

**presentato dal Ministro dell'economia e delle finanze**

**(TREMONTI)**

*(V. Stampato Camera n. 1714)*

*approvato dalla Camera dei deputati il 13 novembre 2008*

*Trasmesso dal Presidente della Camera dei deputati alla Presidenza  
il 14 novembre 2008*

**Bilancio di previsione dello Stato per l'anno finanziario 2009  
e bilancio pluriennale per il triennio 2009-2011**

## **TABELLA n. 4**

**Stato di previsione del Ministero del lavoro,  
della salute e delle politiche sociali  
per l'anno finanziario 2009**

—————  
**ANNESSO N. 11**  
—————

**CONTO CONSUNTIVO**

**ISTITUTI FISIOTERAPICI OSPEDALIERI DI ROMA**

**ESERCIZIO FINANZIARIO 2007**

**ANNESSO N. 11**

**allo stato di previsione del Ministero del lavoro, della salute  
e delle politiche sociali  
per l'anno finanziario 2009**

---

**CONTO CONSUNTIVO**

**ISTITUTI FISIOTERAPICI OSPEDALIERI DI ROMA**

**ESERCIZIO FINANZIARIO 2007**



# **RENDICONTO FINANZIARIO 2007**

**PARTE I - ENTRATE**

**PARTE II - USCITE**



BILANCIO D'ESERCIZIO 2007	
AZIENDA SANITARIA:	I.F.O.
DATA COMPILAZIONE	
COMPILATORE	
COGNOME E NOME	FRANGELLA ANTONELLA
UFFICIO DI APPARTENENZA	SERVIZIO RISORSE ECONOMICHE
TELEFONO	06-52662401
FAX	06-52662425
E-MAIL	frangella@ifo.it
FUNZIONARIO REFERENTE	
COGNOME E NOME	BRACCIALE GIAN LUIGI
UFFICIO DI APPARTENENZA	SERVIZIO RISORSE ECONOMICHE
TELEFONO	06-52666894
FAX	06-52662425
E-MAIL	bracciale@ifo.it

STATO PATRIMONIALE		I.F.O.		
ATTIVO	31/12/2007	31/12/2008	Variazioni	
			Valore	%
<b>A) Immobilizzazioni</b>				
<b>I - Immobilizzazioni immateriali:</b>				
1) Costi di impianto e ampliamento	150.801	199.408	48.607	24%
2) Costi di ricerca, sviluppo	-	-	-	0%
3) Diritti di brevetto e diritti di utilizzazione delle opere d'ingegno	-	-	-	0%
4) Concessioni, marchi e diritti simili	-	-	-	0%
5) Immobilizzazioni in corso e acconti	-	-	-	0%
6) Altre	169.773	382.675	202.902	58%
<b>Totale I</b>	<b>310.575</b>	<b>562.083</b>	<b>251.508</b>	<b>45%</b>
<b>II - Immobilizzazioni materiali:</b>				
1) Terreni	-	-	-	0%
2) Fabbricati	164.784.962	164.076.253	708.709	0%
a) disponibili	-	5.165	5.165	< 1%
b) indisponibili	164.784.962	164.071.088	713.874	0%
3) Impianti e macchinari	1.283.508	1.909.636	626.127	33%
4) Attrezzature sanitarie e scientifiche	14.350.870	10.908.450	3.442.420	32%
5) Mobili e arredi	726.518	759.856	33.337	4%
6) Automobili e altri mezzi di trasporto	-	-	-	0%
7) Altri beni	3.109.701	3.400.445	290.744	9%
8) Immobilizzazioni in corso e acconti	-	-	-	0%
<b>Totale II</b>	<b>184.265.660</b>	<b>181.054.689</b>	<b>3.200.871</b>	<b>2%</b>
<b>III - Immobilizzazioni finanziarie:</b>				
1) Partecipazioni	-	-	-	0%
2) Crediti	-	-	-	0%
3) Titoli	9.392	9.392	0	0%
<b>Totale III</b>	<b>9.392</b>	<b>9.392</b>	<b>0</b>	<b>0%</b>
<b>TOTALE IMMOBILIZZAZIONI (A)</b>	<b>184.575.527</b>	<b>181.626.164</b>	<b>2.949.363</b>	<b>2%</b>
<b>B) Attivo circolante</b>				
<b>I - Rimanenze:</b>				
1) Sanitarie	1.498.162	1.182.073	316.089	27%
2) Non sanitarie	238.552	266.404	27.852	10%
3) Acconti	-	-	-	0%
<b>Totale I</b>	<b>1.736.714</b>	<b>1.448.477</b>	<b>288.236</b>	<b>20%</b>
<b>II - Crediti da:</b>				
1) Regione	22.442.960	19.985.684	42.428.644	212%
2) Comune	-	-	-	0%
3) Aziende sanitarie pubbliche	13.094.267	7.025.079	6.069.188	86%
4) Arpa	-	-	-	0%
5) Erano	55	14	41	290%
6) Altri (privati, estero, anticipi, personale)	3.636.521	7.974.535	4.338.014	54%
<b>Totale II</b>	<b>5.712.117</b>	<b>34.985.312</b>	<b>40.637.429</b>	<b>138%</b>
<b>III - Attività finanziarie</b>				
1) Partecipazioni a breve	-	-	-	0%
2) Titoli a breve	-	-	-	0%
<b>Totale III</b>	<b>-</b>	<b>-</b>	<b>-</b>	<b>0%</b>
<b>IV - Disponibilità liquide</b>				
1) Cassa	2.812	194.619	191.807	99%
2) Istituto tesoriere	-	-	-	0%
3) C/c postale	-	-	-	0%
<b>Totale IV</b>	<b>2.812</b>	<b>194.619</b>	<b>191.807</b>	<b>99%</b>
<b>TOTALE ATTIVO CIRCOLANTE (B)</b>	<b>3.972.592</b>	<b>36.626.408</b>	<b>40.601.000</b>	<b>111%</b>
<b>C) Ratei e risconti</b>	<b>460.230</b>	<b>505.946</b>	<b>45.716</b>	<b>9%</b>
<b>TOTALE ATTIVO</b>	<b>181.063.165</b>	<b>218.760.518</b>	<b>37.697.353</b>	<b>17%</b>

STATO PATRIMONIALE		I.F.O.			
PASSIVO	31/12/2007	31/12/2006	Variazioni		
			Valore	%	
<b>A) Patrimonio netto</b>					
I. Finanziamenti per investimenti	172.310.448	175.702.935	3.392.488	-2%	
II. Donazioni e lasciti vincolati ad investimenti	1.216.273	957.973	258.300	27%	
III. Fondo di dotazione	66.748	66.748	0	0%	
IV. Contributi per piani perdite				0%	
V. Altre riserve				0%	
VI. Utili (perdite) portati a nuovo	174.839.470	147.066.856	27.582.814	19%	
VII. Utili (perdite) dell'esercizio	50.140.022	50.381.493	241.471	0%	
<b>TOTALE (A)</b>	<b>51.186.024</b>	<b>20.710.493</b>	<b>30.475.531</b>	<b>147%</b>	
<b>B) Fondi rischi e oneri</b>					
1) Per imposte				0%	
2) Rischi	6.040.347	6.091.025	50.678	-1%	
3) Altri	2.430.984		2.430.984	> 121	
<b>TOTALE (B)</b>	<b>8.471.331</b>	<b>6.091.025</b>	<b>2.380.306</b>	<b>39%</b>	
<b>C) Trattamento fine rapporto</b>					
1) Premi di operosità medici Sumai				0%	
2) Trattamento di fine rapporto				0%	
<b>TOTALE (C)</b>				<b>0%</b>	
<b>D) Debiti</b>					
1) Mutui				0%	
2) Regione				0%	
3) Comune				0%	
4) Aziende sanitarie pubbliche				0%	
5) Arpa				0%	
6) Debiti verso fornitori	149.109.284	121.255.043	27.854.241	23%	
7) Debiti verso istituto tesoriere	3.742.893	14.198.669	10.455.776	-74%	
8) Debiti tributari	44.247	50.304	6.057	-12%	
9) Debiti verso istituti di previdenza	710.033	675.643	34.390	5%	
10) Altri debiti	67.123.131	95.666.532	28.543.401	30%	
<b>TOTALE (D)</b>	<b>220.699.587</b>	<b>231.646.191</b>	<b>11.146.604</b>	<b>-5%</b>	
<b>E) Rate e risciolti</b>	<b>3.078.272</b>	<b>1.533.794</b>	<b>1.544.478</b>	<b>101%</b>	
<b>TOTALE PASSIVO E PATRIMONIO NETTO</b>	<b>181.063.166</b>	<b>218.760.517</b>	<b>37.697.351</b>	<b>-17%</b>	
	OK	OK			
<b>F) Conti d'ordine</b>					
1) Rischi				0%	
2) Impegni				0%	
3) Beni di terzi	30.085	20.085	10.000	50%	
<b>TOTALE (F)</b>	<b>30.085</b>	<b>20.085</b>	<b>10.000</b>	<b>50%</b>	





240516 ACCONTO QUOTA F.S.R.		L.F.
Descrizione		DAPE
<b>ACCONTO</b>		
240512	Acconto ricoveri per acuti strutture accreditate (Case di cura)	
240513	Acconto ricoveri per acuti strutture accreditate (Ospedali classificati)	
240514	Acconto ricoveri di riabilitazione strutture accreditate	
240515	Acconto ambulatoriale strutture accreditate	
240516	Acconto assistenza farmaceutica	
<b>CONTRIBUTI IN ESERCIZIO DA REGIONE A DESTINAZIONE INDISTINTA</b>		
41001	Quota Fondo Sanitario Regionale	14.156.698
		14.156.698
<b>PROVENTI PER MOBILITA' SANITARIA INFRAREGIONALE</b>		
55001	Prestazioni di ricovero ordinario per acuti	56.526.998
55002	Prestazioni di ricovero ordinario per lungodegenza	40.043.536
55003	Prestazioni di ricovero ordinario per riabilitazione	
55009	Prestazioni di assistenza farmaceutica convenzionata	
55010	Prestazioni di assistenza specialistica ambulatoriale (compreso pronto soccorso non seguito da ricovero)	16.267.403
<b>PROVENTI PER MOBILITA' SANITARIA EXTRAREGIONALE</b>		
55011	Prestazioni di ricovero ordinario per acuti	13.223.653
55012	Prestazioni di ricovero ordinario per lungodegenza	5.211.320
55013	Prestazioni di ricovero ordinario per riabilitazione	
55016	Prestazioni di assistenza medica generale	
55017	Prestazioni di assistenza farmaceutica convenzionata	
55018	Prestazioni di assistenza specialistica ambulatoriale	2.312.866
55019	Prestazioni per somministrazione diretta di farmaci	1.698.525
<b>INTERESSI PASSIVI SU ANTICIPAZIONI DI TESORERIA</b>		
68002	Interessi passivi anticipazioni straordinarie di tesoreria	880.184
		880.184
<b>TOTALE</b>		<b>64.690.692</b>
<b>Descrizione</b>		<b>AVERSI</b>
<b>EROGAZIONI AL 31/12/2007</b>		<b>91.525.642</b>
<b>COSTI PER ASSISTENZA SOCIO SANITARIA DA AZIENDE SANITARIE E OSPEDALIERE DELLA REGIONE (MOBILITA')</b>		
56001	Prestazioni di ricovero ordinario per acuti	
56002	Prestazioni di ricovero ordinario per lungodegenza	
56003	Prestazioni di ricovero ordinario per riabilitazione	
56010	Prestazioni di assistenza specialistica ambulatoriale	
56011	Prestazioni per somministrazione diretta di farmaci	
56031	Prestazioni di assistenza specialistica ambulatoriale da IRCCS pubblici	
56032	Prestazioni di assistenza specialistica ambulatoriale da Policlinici Universitari Pubblici	
56033	Prestazioni di assistenza di pronto soccorso non seguite da ricovero da IRCCS pubblici	
56034	Prestazioni di assistenza di pronto soccorso non seguite da ricovero da Policlinici Universitari Pubblici	
56041	Prestazioni di assistenza di ricovero ordinario e diurno da IRCCS pubblici	
56042	Prestazioni di assistenza di riabilitazione in regime di ricovero da IRCCS pubblici	
56043	Prestazioni di assistenza di lungodegenza in regime di ricovero da IRCCS pubblici	
56044	Prestazioni di assistenza di ospedalizzazione domiciliare da IRCCS pubblici	
56045	Prestazioni di assistenza di ricovero ordinario e diurno da Policlinici Universitari Pubblici	
56046	Prestazioni di assistenza lungodegenza in regime di ricovero da Policlinici Universitari Pubblici	
56047	Prestazioni di assistenza di riabilitazione in regime di ricovero da Policlinici Universitari Pubblici	
56048	Prestazioni di assistenza di ospedalizzazione domiciliare da Policlinici Universitari Pubblici	
<b>COSTI PER ASS. SOCIO SANITARIA DA AZ. SANITARIE E OSPEDALIERE E ALTRI SOGG. PUBBLICI EXTRA REGIONE (MOBILITA')</b>		
560101	Prestazioni di ricovero ordinario per acuti	
560102	Prestazioni di ricovero ordinario per lungodegenza	
560103	Prestazioni di ricovero ordinario per riabilitazione	
560106	Prestazioni di assistenza medica generale	
560109	Prestazioni di assistenza farmaceutica	
560110	Prestazioni di assistenza specialistica ambulatoriale (compreso pronto soccorso non seguito da ricovero)	
560112	Prestazioni di assistenza farmacia	
560115	Prestazioni per servizio di trasporto e trasporto con ambulanza	
560117	Prestazioni per somministrazione diretta di farmaci	
<b>COSTI PER ASSISTENZA FARMACEUTICA</b>		
560101	Costi per farmaci convenzionati	
<b>COSTI PER ASSISTENZA SPECIALISTICA AMBULATORIALE</b>		
59021	Prestazioni di assistenza specialistica ambulatoriale da Policlinici Universitari Privati	
59022	Prestazioni di assistenza specialistica ambulatoriale da IRCCS privati	
59024	Prestazioni di assistenza specialistica ambulatoriale da Ospedali classificati	
59025	Prestazioni di assistenza specialistica ambulatoriale da ambulatori e laboratori accreditati	
<b>COSTI PER ASSISTENZA INTEGRATIVA</b>		
590401	Prestazioni di assistenza integrativa diverse (erogate da farmacie convenzionate)	
<b>COSTI PER ASSISTENZA OSPEDALIERA</b>		
590501	Prestazioni di assistenza di ricovero ordinario e diurno da IRCCS privati	
590502	Prestazioni di assistenza di ricovero ordinario e diurno da Ospedali classificati	
590503	Prestazioni di assistenza di ricovero ordinario e diurno da Policlinici Universitari Privati	
590504	Prestazioni di assistenza di ricovero ordinario e diurno da Case di Cura accreditate	
590505	Prestazioni di assistenza di riabilitazione in regime di ricovero da IRCCS privati	
590506	Prestazioni di assistenza di riabilitazione in regime di ricovero da Ospedali classificati	
590507	Prestazioni di assistenza di riabilitazione in regime di ricovero da Policlinici Universitari Privati	
590508	Prestazioni di assistenza di riabilitazione in regime di ricovero da Case di Cura accreditate	
590512	Prestazioni di assistenza di lungodegenza in regime di ricovero da Case di Cura accreditate	
<b>TOTALE</b>		<b>91.525.642</b>
<b>CREDITI (DEBITI) VERSO REGIONE PER COMPENSAZIONI ANNO 2007</b>		<b>(6.934.950)</b>

CONTO ECONOMICO		I.F.O.	
	31/12/2007	31/12/2006	Variazioni
			Valore %
<b>A) Valore della produzione</b>			
1) Contributi in conto esercizio	18.325.156	27.941.629	5.405.473 -34%
2) Proventi e ricavi diversi	1.166.072	2.451.532	1.285.460 -55%
3) Concorsi, recuperi, rimborsi per attività tecniche	1.304.640	268.185	1.036.455 286%
4) Compartecipazione alle spese per prestazioni sanitarie	3.522.175	3.156.256	455.919 14%
5) Costi capitalizzati	11.505.773	11.105.601	400.172 8%
6) Ricavi e proventi per prestazioni socio-sanitarie	91.529.573	26.447.741	5.081.832 6%
<b>TOTALE (A)</b>	<b>127.906.793</b>	<b>131.331.864</b>	<b>3.425.071 -3%</b>
<b>B) Costi della produzione</b>			
1) Acquisti di beni	20.541.525	26.890.354	4.060.845 11%
2) Acquisti di servizi	37.363.925	40.705.965	3.410.099 -9%
a) prestazioni sanitarie da pubblico	717.635	2.056.570	1.343.936 65%
b) prestazioni sanitarie da privato	15.387.916	13.951.765	583.849 -4%
c) prestazioni non sanitarie da pubblico	-	-	0%
d) prestazioni non sanitarie da privato	25.283.345	24.785.560	1.502.315 -6%
3) Manutenzione e riparazione	9.050.698	7.442.896	1.612.802 22%
4) Godimento di beni di terzi	807.622	756.577	57.025 8%
5) Personale sanitario	50.373.617	51.024.566	650.949 -1%
6) Personale professionale	152.845	245.541	93.693 38%
7) Personale tecnico	4.846.560	5.193.294	306.734 -10%
8) Personale amministrativo	6.846.421	6.425.935	509.514 8%
9) Altri costi del personale	-	-	0%
10) Oneri diversi di gestione	5.901.423	2.993.716	3.587.707 156%
11) Ammortamento delle immobilizzazioni immateriali	290.555	302.110	11.555 -4%
a) costi di impianto e ampliamento	49.607	43.626	4.981 11%
b) costi di ricerca, sviluppo	-	-	0%
c) diritti di brevetto e diritti di utilizzazione delle opere d'ingegno	-	-	0%
d) concessioni in licenza e diritti simili	-	-	0%
e) immobilizzazioni in corso e acconti	-	-	0%
f) altre	241.948	258.484	16.536 -9%
12) Ammortamento dei fabbricati	6.109.159	5.367.815	741.340 14%
a) disponibili	-	-	0%
b) indisponibili	6.109.159	5.367.815	741.340 14%
13) Ammortamento delle altre immobilizzazioni materiali	5.408.053	5.645.843	235.764 -4%
a) terreni	-	-	0%
b) impianti e macchinari	826.177	696.495	70.121 -10%
c) attrezzature sanitarie e scientifiche	4.326.800	3.712.481	614.319 17%
d) mobili e arredi	1.057.489	398.890	686.579 165%
e) automezzi e altri mezzi di trasporto	-	-	0%
f) altri beni	574.852	837.074	463.122 55%
g) immobilizzazioni in corso e acconti	-	-	0%
14) Svalutazione delle immobilizzazioni	-	-	0%
15) Svalutazione dei crediti	-	-	0%
16) Variazione delle rimanenze	288.237	482.795	751.038 158%
a) sanitarie	316.069	440.650	756.729 177%
b) non sanitarie	27.862	52.148	24.286 -47%
17) Accantonamenti tipici dell'esercizio	6.233.094	3.387.584	4.154.490 30%
<b>TOTALE (B)</b>	<b>170.959.826</b>	<b>171.248.068</b>	<b>288.155 0%</b>
<b>Differenza tra valore e costi della produzione (A-B)</b>	<b>- 43.053.033</b>	<b>- 39.866.074</b>	<b>- 3.197.059 9%</b>
<b>C) Proventi e oneri finanziari</b>			
1) Interessi attivi	1.107	65	1.054 1069%
2) Altri proventi	-	909	909 <-1%
3) Interessi passivi	1.623.688	1.602.237	21.452 1%
4) Altri oneri	-	1.399.112	1.399.112 <-1%
<b>TOTALE (C)</b>	<b>1.622.692</b>	<b>2.939.367</b>	<b>1.316.606 -45%</b>
<b>D) Rettifiche di valore di attività finanziarie</b>			
1) Rivalutazioni	-	-	0%
2) Svalutazioni	-	-	0%
<b>TOTALE (D)</b>	<b>-</b>	<b>-</b>	<b>0%</b>
<b>E) Proventi e oneri straordinari</b>			
1) Minusvalenze	-	-	0%
2) Plusvalenze	-	-	0%
3) Accantonamenti non tipici dell'attività sanitaria	-	-	0%
4) Concorsi, recuperi, rimborsi per attività non tipiche	-	-	0%
5) Sopravalenze e inusvalenze	123.784	1.981.896	2.155.680 106%
<b>TOTALE (E)</b>	<b>123.784</b>	<b>1.981.896</b>	<b>2.155.680 106%</b>
<b>Risultato prima delle imposte</b>	<b>- 44.561.931</b>	<b>- 44.777.587</b>	<b>225.426 -1%</b>
<b>Imposte e tasse</b>			
1) Imposte sul reddito dell'esercizio	685.981	640.792	25.189 4%
2) Imposte sulle attività produttive (IRAP)	4.922.110	4.963.344	41.234 -1%
<b>Utile o perdita d'esercizio</b>	<b>- 43.875.950</b>	<b>- 45.381.139</b>	<b>1.505.189 0%</b>

AB a Dettaglio della voce non risulta essere allegato

AB a Dettaglio della voce non risulta essere allegato

VOCE DELLO STATO PATRIMONIALE (SP 2007) - Attivita/Possibilita' L.F.O.		CONSUNTIVO
AA010	A.1.1) costi di impianto e di ampliamento	751
AA020	A.1.2) costi di ricerca, sviluppo	-
AA030	A.1.3) diritti di brevetto e diritti di utilizzazione delle opere d'ingegno	-
AA040	A.1.4) immobilizzazioni in corso e acconti	-
AA050	A.1.5) altre	160
AA099	TOTALE IMMOBILIZZAZIONI IMMATERIALE (A.1)	311
AA070	A.1.1) terreni	-
AA080	A.1.2) fabbricati	164.785
AA090	A.1.2.a) disponibili	-
AA100	fondo ammortamento	-
AA110	A.1.2.b) indisponibili	164.785
AA120	fondo ammortamento	-
AA130	A.1.3) impianti e macchinari	1.284
AA140	fondo ammortamento	-
AA150	A.1.4) attrezzature sanitarie e scientifiche	14.351
AA160	fondo ammortamento	-
AA170	A.1.5) mobili e arredi	727
AA180	fondo ammortamento	-
AA190	A.1.6) automezzi	-
AA200	fondo ammortamento	-
AA210	A.1.7) altri beni	3.180
AA220	fondo ammortamento	-
AA230	A.1.8) immobilizzazioni in corso e acconti	-
AA240	TOTALE IMMOBILIZZAZIONI MATERIALI (A.II)	184.256
AA250	A.II.1) crediti	-
AA260	A.II.2) titoli	9
AA270	TOTALE IMMOBILIZZAZIONI FINANZIARIE (A.III)	9
AB999	TOTALE IMMOBILIZZAZIONI (A)	184.676
AB010	B.1.1) sanitarie	1.488
AB020	B.1.2) non sanitarie	238
AB030	B.1.3) acconti sanitari e non sanitari	-
AB040	TOTALE RIMANENZE (B.I)	1.727
AB050	B.1.1) da regione e prov. autonome	22.443
AB060	B.1.2) da comune	-
AB070	B.1.3) da aziende sanitarie pubbliche	13.084
AB080	B.1.4) da ARPA	-
AB090	B.1.5) da erario	0
AB100	B.1.6) da altri (privati, estero, antidoti personale...)	3.857
AB110	TOTALE CREDITI (B.II)	5.712
AB120	B.II.1) titoli a breve	-
AB130	TOTALE ATTIVITA' FINANZIARIE (B.III)	-
AB140	B.IV.1) cassa	3
AB150	B.IV.2) Istituto Tesoriere	-
AB160	B.IV.3) c/c postale	-
AB170	TOTALE DISPONIBILITA' LIQUIDE (B.IV)	3
AB999	TOTALE ATTIVO CIRCOLANTE (B)	3.973
AC010	C.1) ratei attivi	460
AC020	C.2) riacconti attivi	-
AC999	TOTALE RATEI E RISCONTI ATTIVI (C)	460
AD010	D.1) canoni leasing ancora da pagare	-
AD020	D.2) depositi cauzionali	-
AD030	D.2.a) beni in comodato	-
AD040	D.2.b) altri depositi cauzionali	-
AD050	D.3) altri conti d'ordine	-
PA010	A.II) finanziamenti per investimenti	172.310
PA020	A.II) donazioni e lasciti vincolati ad investimenti	1.216
PA030	A.III) fondo di dotazione	67
PA040	A.IV) contributi per piani perdite	-
PA050	A.IV.a) anno precedente	-
PA060	A.IV.b) altri anni precedenti	-
PA070	A.V) utili (perdite) portati a nuovo	174.636
PA080	A.VI) utile (perdita) dell'esercizio	50.140
PA999	TOTALE PATRIMONIO NETTO (A)	51.188
PB010	B.1) per imposte	-
PB020	B.2) rischi	8.040
PB030	B.3) altri	2.431
PB999	TOTALE FONDI PER RISCHI E ONERI (B)	8.471
PC010	C.1) premi di operativita' medici SUMA	-
PC020	C.2) trattamento di fine rapporto	-
PC999	TOTALE TRATTAMENTO FINE RAPPORTO (C)	-
PD010	D.1) da mutui	-
PD020	D.2) da regione e prov. autonome	-
PD030	D.3) da comune	-
PD040	D.4) da aziende sanitarie pubbliche	-
PD050	D.5) da ARPA	-
PD060	D.6) da debiti verso fornitori	149.109
PD070	D.7) da debito verso Istituto Tesoriere	3.213
PD080	D.8) da debiti tributari	44
PD090	D.9) da debiti verso istituti di previdenza	710
PD100	D.10) da altri debiti	67.123
PD999	TOTALE DEBITI (D)	220.700
PE010	E.1) ratei passivi	3.078
PE020	E.2) riacconti passivi	-
PE999	TOTALE RATEI E RISCONTI PASSIVI (E)	3.078
PF010	F.1) canoni leasing ancora da pagare	-
PF020	F.2) depositi cauzionali	-
PF030	F.2.a) beni in comodato	-
PF040	F.2.b) altri depositi cauzionali	-
PF050	F.3) altri conti d'ordine	80

SCHEDE RELATIVE AL PERSONALE				
L.F.O.		(Importi in Euro)		
N.	PERSONALE A TEMPO INDETERMINATO E DETERMINATO	BILANCIO 2007		
		Personale a tempo indeterminato	Personale a tempo determinato	Totale
1	<b>N. DIPENDENTI DIRIGENZA MEDICA E VET. :</b>			
	IN FORZA ALL'INIZIO DELL'ANNO	279	11	290
	ASSUNTI NELL'ANNO	13	6	19
	CESSATI NELL'ANNO	21	7	28
	IN FORZA ALLA FINE DELL'ANNO	271	10	281
	N. UNITA' EQUIVALENTI*	275	10	285
	<b>COSTO</b>			
	STIPENDIO BASE + RIA+ I.I.S.	11.800.489	429.109	12.229.598
	INDENNITA' SPECIFICITA' MEDICA	2.300.336	83.645	2.383.985
	INDENNITA' DI POSIZIONE FISSA	683.016	24.837	707.853
	INDENNITA' DI POSIZIONE VARIABILE	936.123	34.041	970.164
	INDENNITA' DIREZIONE DIPARTIMENTO	91.081	3.312	94.393
	INDENNITA' DI STRUTTURA COMPLESSA	243.856	6.671	250.527
	INDENNITA' DI RAPPORTO ESCLUSIVO	2.599.781	94.537	2.694.318
	INDENNITA' DI RISULTATO	494.688	17.625	512.313
		797.586	29.603	827.189
	ONERI SOCIALI A CARICO DELL'AZIENDA	4.764.568	173.995	4.938.563
	<b>COSTO COMPLESSIVO ANNUO**</b>	<b>24.721.926</b>	<b>898.979</b>	<b>25.620.905</b>
2	<b>N. DIPENDENTI DIRIGENZA SANITARIA</b>			
	IN FORZA ALL'INIZIO DELL'ANNO	62		62
	ASSUNTI NELL'ANNO		2	2
	CESSATI NELL'ANNO	2		2
	IN FORZA ALLA FINE DELL'ANNO	60	2	62
	N. UNITA' EQUIVALENTI*	61	2	63
	<b>COSTO</b>			
	STIPENDIO BASE + RIA+ I.I.S.	2.074.354	81.349	2.155.703
	INDENNITA' DI POSIZIONE FISSA	187.762	7.353	195.115
	INDENNITA' DI POSIZIONE VARIABILE	804.977	31.856	836.833
	INDENNITA' DIREZIONE DIPARTIMENTO	13.762	540	14.302
	INDENNITA' DI STRUTTURA COMPLESSA	28.631	1.123	29.754
	INDENNITA' DI RAPPORTO ESCLUSIVO	452.014	17.725	469.740
	INDENNITA' DI RISULTATO	52.780	2.070	54.850
		90.423	3.546	93.969
	ONERI SOCIALI A CARICO DELL'AZIENDA	903.580	35.434	939.014
	<b>COSTO COMPLESSIVO ANNUO**</b>	<b>4.608.322</b>	<b>180.719</b>	<b>4.789.041</b>
3	<b>N. DIPENDENTI DIRIGENZA TECNICA</b>			
	IN FORZA ALL'INIZIO DELL'ANNO	4		4
	ASSUNTI NELL'ANNO			-
	CESSATI NELL'ANNO			-
	IN FORZA ALLA FINE DELL'ANNO	4		4
	N. UNITA' EQUIVALENTI*	4		4
	<b>COSTO</b>			
	STIPENDIO BASE + RIA+ I.I.S.	161.487		161.487
	INDENNITA' DI POSIZIONE FISSA	12.926		12.926
	INDENNITA' DI POSIZIONE VARIABILE	15.137		15.137
	INDENNITA' DIREZIONE DIPARTIMENTO			-
	INDENNITA' DI STRUTTURA COMPLESSA			-
	INDENNITA' DI RISULTATO	14.933		14.933
		4.676		4.676
	ONERI SOCIALI A CARICO DELL'AZIENDA	51.121		51.121
	<b>COSTO COMPLESSIVO ANNUO**</b>	<b>260.280</b>		<b>260.280</b>

SCHEDE RELATIVE AL PERSONALE				
I.F.O.			(Importi in Euro)	
N.	PERSONALE A TEMPO INDETERMINATO E DETERMINATO	BILANCIO 2007		
		Personale a tempo indeterminato	Personale a tempo determinato	Totale
<b>4</b>	<b>N. DIPENDENTI DIRIGENZA PROFESSIONALE</b>			
	IN FORZA ALL'INIZIO DELL'ANNO	1		1
	ASSUNTI NELL'ANNO			
	CESSATI NELL'ANNO			
	IN FORZA ALLA FINE DELL'ANNO	1		1
	N. UNITA' EQUIVALENTI*	1		1
	<b>COSTO</b>			
	STIPENDIO BASE + RIA+ I.I.S.	47.572		47.572
	INDENNITA' DI POSIZIONE FISSA	2.426		2.426
	INDENNITA' DI POSIZIONE VARIABILE	5.238		5.238
	INDENNITA' DIREZIONE DIPARTIMENTO			
	INDENNITA' DI STRUTTURA COMPLESSA	535		535
	INDENNITA' DI RISULTATO	10.338		10.338
	ONERI SOCIALI A CARICO DELL'AZIENDA	16.526		16.526
	<b>COSTO COMPLESSIVO ANNUO**</b>	<b>82.632</b>		<b>82.632</b>
<b>5</b>	<b>N. DIPENDENTI DIRIGENZA AMMINISTRATIVA</b>			
	IN FORZA ALL'INIZIO DELL'ANNO	4	3	7
	ASSUNTI NELL'ANNO			
	CESSATI NELL'ANNO	1		1
	IN FORZA ALLA FINE DELL'ANNO	3	3	6
	N. UNITA' EQUIVALENTI*	4	3	7
	<b>COSTO</b>			
	STIPENDIO BASE + RIA+ I.I.S.	151.434	113.576	265.010
	INDENNITA' DI POSIZIONE FISSA	8.602	4.501	10.503
	INDENNITA' DI POSIZIONE VARIABILE	72.993	54.745	127.738
	INDENNITA' DIREZIONE DIPARTIMENTO			
	INDENNITA' DI STRUTTURA COMPLESSA	28.950	20.213	47.163
	INDENNITA' DI RISULTATO	18.579	13.784	32.163
	ONERI SOCIALI A CARICO DELL'AZIENDA	2.172	1.829	3.801
	ONERI SOCIALI A CARICO DELL'AZIENDA	55.939	51.704	120.643
	<b>COSTO COMPLESSIVO ANNUO**</b>	<b>346.669</b>	<b>260.152</b>	<b>607.021</b>
<b>6</b>	<b>NUMERO DIPENDENTI COMPARTO :</b>			
	IN FORZA ALL'INIZIO DELL'ANNO	874	2	876
	ASSUNTI NELL'ANNO	25	4	29
	CESSATI NELL'ANNO	83		83
	IN FORZA ALLA FINE DELL'ANNO	816	6	822
	N. UNITA' EQUIVALENTI*	845	4	849
	<b>COSTO</b>			
	STIPENDIO BASE + RIA+ I.I.S.	17.719.488	83.879	17.803.367
	INDENNITA' PROFESSIONALE SPECIFICA (per infermieri)	248.958	1.179	250.138
	INDENNITA' DI COORDINAMENTO (per capo sala)	100.386	475	100.832
	FASCIA RETRIBUTIVA STRAORDINARIO	2.337.814	11.067	2.348.861
	PREMIO DI RISULTATO	2.206.585	10.445	2.217.030
	ONERI SOCIALI A CARICO DELL'AZIENDA	505.899	4.288	910.187
	ONERI SOCIALI A CARICO DELL'AZIENDA	220.357	1.043	221.400
	<b>COSTO COMPLESSIVO ANNUO**</b>	<b>29.619.358</b>	<b>140.210</b>	<b>29.759.568</b>
<b>6</b>	<b>NUMERO DIPENDENTI TOTALE:</b>			
	IN FORZA ALL'INIZIO DELL'ANNO	1.214	18	1.230
	ASSUNTI NELL'ANNO	38	12	50
	CESSATI NELL'ANNO	107	7	114
	IN FORZA ALLA FINE DELL'ANNO	1.145	21	1.166
	N. UNITA' EQUIVALENTI*	1.180	19	1.199
	<b>COSTO</b>			
	<b>COSTO COMPLESSIVO ANNUO**</b>	<b>59.639.387</b>	<b>1.480.060</b>	<b>61.119.447</b>
	<b>N. DIRIGENTI MV RAPPORTO ESCLUSIVO</b>	<b>251</b>	<b>9</b>	<b>260</b>
	<b>N. DIRIGENTI SANITARI RAPPORTO ESCLUSIVO</b>	<b>50</b>	<b>2</b>	<b>52</b>

\* Unità equivalenti = [(personale in servizio) \* (mesi lavorati) / 12] arrotondate all'intero più prossimo (anche per i lavoratori con contratto a tempo determinato)

\*\* Il costo complessivo è al lordo degli oneri a carico dell'Azienda e al netto dell'IRAP che dal 2003 viene rilevata nella componente "imposte dell'esercizio"

N.B. = Nelle righe senza descrizione vanno indicate le altre indennità per le quali non è prevista una voce specifica



CONTO ECONOMICO ANALITICO 2007		IMPORTI
I.F.O.		
(A)	VALORE DELLA PRODUZIONE	127.806.783,04
	CONTRIBUTI IN CONTO ESERCIZIO	18.536.158,17
	PROVENTI E RICAVI DIVERSI	1.108.072,24
	CONCORSI, RECUPERI, RIMBORSI PER ATTIVITA' TIPICHE	1.304.640,23
	COMPARTECIPAZIONE ALLA SPESA PER PRESTAZIONI SANITARIE	3.622.576,12
	COSTI CAPITALIZZATI	11.806.773,34
	RICAVI E PROVENTI PER SERVIZI SOCIOSANITARI	81.526.572,54
(B)	COSTI DELLA PRODUZIONE	170.859.925,40
	ACQUISTO DI BENI SANITARI	39.499.163,83
	ACQUISTO DI BENI NON SANITARI	1.442.056,64
	ACQUISTO DI SERVIZI SANITARI	14.100.550,61
	ACQUISTO DI SERVIZI NON SANITARI	23.283.345,20
	MANUTENZIONI E RIPARAZIONI	9.035.697,85
	GODIMENTO BENI DI TERZI	807.602,41
	COSTI PERSONALE	61.119.446,71
	ONERI DIVERSI DI GESTIONE	6.901.422,60
	AMMORTAMENTI	11.605.773,34
	SVALUTAZIONI	
	VARIAZIONI DELLE RIMANENZE	289.236,78
	ACCANTONAMENTI TIPICI DELL'ESERCIZIO	4.233.094,00
(A-B)	DIFFERENZA TRA VALORE E COSTO DELLA PRODUZIONE	43.053.132,36
(C)	PROVENTI E ONERI FINANZIARI	1.622.592,49
(D)	RETTIFICHE DI VALORE ALLE ATTIVITA' FINANZIARIE	
(E)	PROVENTI E ONERI STRAORDINARI	123.783,79
	RISULTATO DELL'ESERCIZIO PRIMA DELLE IMPOSTE	44.651.931,06
	IMPOSTE DELL'ESERCIZIO	5.688.090,95
	RISULTATO DELL'ESERCIZIO	60.140.022,01

CODICE	MASTRO-CONTO SOTTOCONTO		
		<b>VALORE DELLA PRODUZIONE</b>	
		<b>CONTRIBUTI IN CONTO ESERCIZIO</b>	18.536.158,17
	<b>41</b>	<b>CONTRIBUTI IN CONTO ESERCIZIO DA REGIONE</b>	4.128.167,50
	<b>4100</b>	<b>CONTRIBUTI IN CONTO ESERCIZIO DA REGIONE A DESTINAZIONE INDISTINTA</b>	420.000,00
A0020	410001	Quote Fondo Sanitario Regionale	
A0030	410002	Contributi a destinazione indistinta da Regione	420.000,00
	<b>4101</b>	<b>CONTRIBUTI IN CONTO ESERCIZIO DA REGIONE A DESTINAZIONE VINCOLATA</b>	3.708.167,50
A0030	410101	Contributi regionali per iniziative di formazione, qualificazione e riqualificazione del personale	
A0030	410102	Contributi regionali per ricerca scientifica	
A0030	410103	Contributi per iniziative di educazione sanitaria	
A0030	410104	Contributi per servizi sanità veterinaria	
A0030	410105	Contributi per progetti obiettivi	
A0030	410106	Contributi per attività assistenziali	250.000,00
A0030	410108	Contributi per operazione SANIM	
A0030	410109	Trasferimento vincolato regionale a copertura oneri transattivi	3.458.167,50
	<b>42</b>	<b>CONTRIBUTI IN CONTO ESERCIZIO DA PROVINCIA</b>	42.843,17
	<b>4200</b>	<b>CONTRIBUTI IN CONTO ESERCIZIO DA PROVINCIA A DESTINAZIONE INDISTINTA</b>	42.843,17
A0030	420001	Contributi a destinazione indistinta da Provincia	42.843,17
	<b>4201</b>	<b>CONTRIBUTI IN CONTO ESERCIZIO DA PROVINCIA A DESTINAZIONE VINCOLATA</b>	
A0030	420101	Contributi a destinazione vincolata da Provincia	
	<b>43</b>	<b>CONTRIBUTI IN CONTO ESERCIZIO DA COMUNI</b>	
	<b>4300</b>	<b>CONTRIBUTI IN CONTO ESERCIZIO DA COMUNI A DESTINAZIONE INDISTINTA</b>	
A0030	430001	Contributi a destinazione indistinta da Comuni	
	<b>4301</b>	<b>CONTRIBUTI IN CONTO ESERCIZIO DA COMUNI A DESTINAZIONE VINCOLATA</b>	
A0030	430101	Contributi a destinazione vincolata da Comuni	
	<b>44</b>	<b>CONTRIBUTI IN CONTO ESERCIZIO DA ALTRI ENTI PUBBLICI E UNIONE EUROPEA</b>	12.640.125,98
	<b>4400</b>	<b>CONTRIBUTI IN CONTO ESERCIZIO DA ALTRI ENTI PUBBLICI ED UNIONE EUROPEA</b>	12.640.125,98
A0030	440001	Contributi per sponsorizzazioni di convegni	
A0030	440002	Contributi per borse di studio	60.000,00
A0030	440003	Contributi per progetti finalizzati	
A0030	440004	Altri contributi	12.780.125,98
	<b>45</b>	<b>CONTRIBUTI IN CONTO ESERCIZIO DA ORGANISMI PRIVATI</b>	1.524.999,52
	<b>4500</b>	<b>CONTRIBUTI IN CONTO ESERCIZIO DA ORGANISMI PRIVATI</b>	1.524.999,52
A0040	450001	Contributi Istituto Isonora	
A0040	450002	Contributi per sponsorizzazioni di convegni	
A0040	450003	Contributi per borse di studio	
A0040	450004	Contributi per progetti finalizzati	
A0040	450005	Altri contributi	1.524.999,52
		<b>PROVENTI E RICAVI DIVERSI</b>	1.108.072,24
	<b>46</b>	<b>FITTI ATTIVI</b>	47.916,62
	<b>4600</b>	<b>FITTI ATTIVI</b>	47.916,62
A0130	460001	Fitti attivi per immobili ad uso commerciale	43.299,19
A0130	460002	Fitti attivi per immobili ad uso civile	4.626,63



CONTO ECONOMICO ANALITICO 2007		IMPORTI
I.F.O.		
(A)	VALORE DELLA PRODUZIONE	127.906.793,04
	CONTRIBUTI IN CONTO ESERCIZIO	18.936.156,17
	PROVENTI E RICAVI DIVERSI	1.105.072,24
	CONCORSI, RECUPERI, RIMBORSI PER ATTIVITA' TIPICHE	1.304.640,23
	COMPARTECIPAZIONE ALLA SPESA PER PRESTAZIONI SANITARIE	3.622.578,12
	GOSTI CAPITALIZZATI	11.805.773,34
	RICAVI E PROVENTI PER SERVIZI SOCIO-SANITARI	91.529.572,94
(B)	COSTI DELLA PRODUZIONE	170.859.925,40
	ACQUISTO DI BENI SANITARI	39.499.189,83
	ACQUISTO DI BENI NON SANITARI	1.442.959,84
	ACQUISTO DI SERVIZI SANITARI	14.100.950,81
	ACQUISTO DI SERVIZI NON SANITARI	23.263.345,20
	MANUTENZIONI E RIPARAZIONI	9.055.697,65
	GODIMENTO BENI DI TERZI	807.602,41
	COSTI PERSONALE	81.719.449,71
	ONERI DIVERSI DI GESTIONE	5.901.422,00
	AMMORTAMENTI	11.805.773,34
	SVLUTAZIONI	
	VARIAZIONI DELLE RIMANENZE	288.236,79
	ACCANTONAMENTI TIPICI DELL'ESERCIZIO	4.233.064,00
(A-B)	DIFFERENZA TRA VALORE E COSTO DELLA PRODUZIONE	43.053.132,36
(C)	PROVENTI E ONERI FINANZIARI	1.622.582,49
(D)	RETTIFICHE DI VALORE ALLE ATTIVITA' FINANZIARIE	
(E)	PROVENTI E ONERI STRAORDINARI	123.763,79
	RISULTATO DELL'ESERCIZIO PRIMA DELLE IMPOSTE	44.651.931,06
	IMPOSTE DELL'ESERCIZIO	5.588.090,85
	RISULTATO DELL'ESERCIZIO	50.140.622,01

CODICE	MASTRO CONTO SOTTOCONTO		
	47	PROVENTI E RICAVI DIVERSI NON SANITARI	1.060.152,42
	4700	PROVENTI E RICAVI PER PRESTAZIONI NON SANITARIE	23.935,19
A0120	470001	Proventi per consulenze in applicazione della normativa in materia di sicurezza nei luoghi di lavoro	
A0120	470002	Proventi per altre consulenze	20.935,19
A0140	470003	Proventi per maggior comfort alberghiero	
	4701	ALTRI PROVENTI E RICAVI NON SANITARI	1.036.617,23
A0140	470101	Proventi per rilascio cartelle cliniche, radiografie e certificati	84.602,96
A0140	470102	Proventi per buoni mensa a terzi	
A0140	470103	Proventi per multe, ammende e contravvenzioni	
A0140	470104	Proventi per sanzioni amministrative	
A0140	470105	Proventi sperimentazioni farmaci e cliniche	900.964,27
A0140	470106	Proventi per ricerca finalizzata	
A0140	470107	Ripristini di valori relativi ad immobilizzazioni materiali e immateriali	
A0140	470108	Proventi per gestione telefoni pubblici	
A0140	470109	Proventi per sanzioni in materia di lavoro	
A0140	470110	Proventi per sanzioni sanità pubblica veterinaria	
A0140	470111	Proventi per gestione distributori automatici di bibite	
A0140	470112	Proventi per corsi di formazione	51.250,00
	48	CONCORSI, RECUPERI, RIMBORSI PER ATTIVITA' TIPICHE	1.304.640,23
	4800	CONCORSI, RECUPERI E RIMBORSI RELATIVI AL PERSONALE DIPENDENTE	190.719,76
E0060	480001	Rimborsi per personale comandato presso Aziende sanitarie ed ospedaliere della Regione	35.648,26
E0060	480002	Rimborsi per personale comandato presso altri soggetti pubblici	82.080,56
E0060	480003	Rimborsi per personale comandato presso Aipa	
E0060	480004	Concorso alle spese per corsi di formazione	
A0150	480005	Rimborsi INAIL per infortuni personale dipendente	72.345,02
	4801	CONCORSI, RECUPERI E RIMBORSI DIVERSI	1.113.926,47
A0150	480101	Recuperi per azioni di rivalsa	25.192,90
A0150	480102	Concorsi da Comuni per integrazioni rette RSA	
A0150	480103	Concorsi da privati per attività socio sanitarie in RSA	
A0150	480104	Rimborso INPS donatori di sangue	
A0150	480105	Rimborsi assicurativi	5.514,64
A0150	480106	Rimborsi Ministero dagli Interni per prestazioni rese a cittadini stranieri	1.036.110,00
A0150	480107	Recupero per addebito personale per inadempimenti contrattuali	
A0150	480108	Recupero per imposte di bollo	48.106,73
	49	COMPARTECIPAZIONE ALLA SPESA PER PRESTAZIONI SANITARIE	3.622.578,12
	4900	COMPARTECIPAZIONE ALLA SPESA PER PRESTAZIONI SANITARIE E SOCIO SANITARIE ASSISTENZIALI	3.622.578,12
A0160	490001	Proventi da ticket per visite specialistiche	3.622.578,12
A0160	490002	Proventi da ticket per diagnostica strumentale	
A0160	490003	Proventi da ticket per analisi di laboratorio	

CONTO ECONOMICO ANALITICO 2007

I.F.O.

IMPORTI

(A) VALORE DELLA PRODUZIONE	127.906.793,04
CONTRIBUTI IN CONTO ESERCIZIO	16.536.158,17
PROVENTI E RICAVI DIVERSI	1.106.072,24
CONCORSI, RECUPERI, RIMBORSI PER ATTIVITA' TIPICHE	1.304.243,23
COMPARTICIPAZIONE ALLA SPESA PER PRESTAZIONI SANITARIE	3.622.576,12
COSTI CAPITALIZZATI	11.805.773,34
RICAVI E PROVENTI PER SERVIZI SOCIO SANITARI	91.529.572,94
(B) COSTI DELLA PRODUZIONE	170.986.825,40
ACQUISTO DI BENI SANITARI	36.425.160,83
ACQUISTO DI BENI NON SANITARI	1.442.058,64
ACQUISTO DI SERVIZI SANITARI	14.100.550,61
ACQUISTO DI SERVIZI NON SANITARI	23.285.345,20
MANUTENZIONI E RIPARAZIONI	6.056.897,65
GDIMENTO BENI DI TERZI	807.602,41
COSTI PERSONALE	61.119.446,71
ONERI DIVERSI DI GESTIONE	5.991.422,60
AMMORTAMENTI	11.805.773,34
SVALUTAZIONI	
VARIAZIONI DELLE RIMANENZE	236.235,76
ACCANTONAMENTI TIPICI DELL'ESERCIZIO	4.239.094,00
(A-B) DIFFERENZA TRA VALORE E COSTO DELLA PRODUZIONE	43.083.132,36
(C) PROVENTI E ONERI FINANZIARI	1.622.462,49
(D) RETTIFICHE DI VALORE ALLE ATTIVITA' FINANZIARIE	
(E) PROVENTI E ONERI STRAORDINARI	123.781,79
RISULTATO DELL'ESERCIZIO PRIMA DELLE IMPOSTE	44.551.931,06
IMPOSTE DELL'ESERCIZIO	5.588.090,96
RISULTATO DELL'ESERCIZIO	80.140.022,01

COD. CE	MASTRO CONTO SOTTOCONTO		
A0160	490004	Altri proventi da ticket	
	50	COSTI CAPITALIZZATI	11.805.773,34
	5000	COSTI CAPITALIZZATI	11.805.773,34
		INCREMENTI DELLE IMMOBILIZZAZIONI PER LAVORI ESEGUITI IN ECONOMIA	
A0190	500001	Incrementi delle immobilizzazioni immateriali	
A0190	500002	Incrementi delle immobilizzazioni materiali	
	3001	UTILIZZI CONTRIBUTI IN CONTO CAPITALE PER RETTIFICHE CONTABILI (STERILIZZAZIONE)	11.805.773,34
A0180	500101	Utilizzo contributi regionali	1.517.453,50
A0180	500102	Utilizzo contributi da altri soggetti	10.288.319,84
	61	RICAVI E PROVENTI PER SERVIZI SOCIO SANITARI	91.529.572,94
	61	RICAVI E PROVENTI PER SERVIZI SOCIO SANITARI RESI AD AZIENDE SANITARIE ED OSPEDALIERE DELLA REGIONE	118.511,81
	5100	PROVENTI PER SERVIZI SANITARI	118.511,81
A0070	510001	Proventi per servizi specialistici ambulatoriali	118.511,81
A0070	510002	Proventi per servizi di diagnostica strumentale	
A0070	510003	Proventi per servizi di laboratorio	
	5101	PROVENTI PER SERVIZI DI ATTIVITA' A TUTELA DELLA SALUTE NEI LUOGHI DI LAVORO	
A0070	510101	Proventi per visite, accertamenti e sopralluoghi	
	5102	PROVENTI PER SERVIZI DI ATTIVITA' DI IGIENE PUBBLICA AMBIENTALE	
A0070	510201	Proventi per accertamenti, campionamenti e analisi in materia di igiene	
	5103	PROVENTI PER SERVIZI DI CONSULENZA SANITARIA	
A0070	510301	Proventi per prestazioni di consulenza sanitaria effettuata da personale medico	
A0070	510302	Proventi per prestazioni di consulenza sanitaria effettuata da personale veterinario	
	5104	ALTRI PROVENTI PER SERVIZI SOCIO SANITARI	
A0070	510401	Proventi per visite fiscali a domicilio	
A0070	510402	Proventi per certificazioni medico legali per infortuni	
	52	RICAVI E PROVENTI PER SERVIZI SOCIO SANITARI RESI AD AZIENDE SANITARIE ED OSPEDALIERE E ALTRI SOGGETTI PUBBLICI EXTRA REGIONE	24.746,82
	5200	PROVENTI PER SERVIZI SANITARI	24.746,82
A0090	520001	Proventi per servizi specialistici ambulatoriali	24.746,82
A0090	520002	Proventi per servizi di diagnostica strumentale	
A0090	520003	Proventi per servizi di laboratorio	
	5201	PROVENTI PER SERVIZI DI ATTIVITA' A TUTELA DELLA SALUTE NEI LUOGHI DI LAVORO	
A0090	520101	Proventi per visite, accertamenti e sopralluoghi	
	5202	PROVENTI PER SERVIZI DI ATTIVITA' DI IGIENE PUBBLICA AMBIENTALE	
A0090	520201	Proventi per accertamenti, campionamenti e analisi in materia di igiene	
	5203	PROVENTI PER SERVIZI SANITA' PUBBLICA VETERINARIA	
A0090	520301	Proventi per attuazione DIR. 66/409/CEE	
A0090	520302	Proventi per attuazione DIR. 65/73/CEE	
A0090	520303	Proventi per ispezioni e controlli veterinari	
	5204	PROVENTI PER SERVIZI DI CONSULENZA SANITARIA	
A0090	520401	Proventi per prestazioni di consulenza sanitaria effettuata da personale medico	
A0090	520402	Proventi per prestazioni di consulenza sanitaria effettuata da personale veterinario	

CONTO ECONOMICO ANALITICO 2807		IMPORTI
I.F.O.		
(A)	VALORE DELLA PRODUZIONE	127.908.793,04
	CONTRIBUTI IN CONTO ESERCIZIO	18.536.155,17
	PROVENTI E RICAVI DIVERSI	1.108.072,24
	CONCORSI, RECUPERI, RIMBORSI PER ATTIVITA' TIPICHE	1.304.640,23
	COMPARTICIPAZIONE ALLA SPESA PER PRESTAZIONI SANITARIE	3.622.578,12
	COSTI CAPITALIZZATI	11.805.773,34
	RICAVI E PROVENTI PER SERVIZI SOCIO SANITARI	91.528.572,84
(B)	COSTI DELLA PRODUZIONE	179.959.626,48
	ACQUISTO DI BENI SANITARI	39.499.189,63
	ACQUISTO DI BENI NON SANITARI	1.442.050,84
	ACQUISTO DI SERVIZI SANITARI	14.103.550,61
	ACQUISTO DI SERVIZI NON SANITARI	23.283.345,20
	MANUTENZIONI E RIPARAZIONI	8.056.687,65
	GODIMENTO BENI DI TERZI	807.602,41
	COSTI PERSONALE	61.119.446,71
	ONERI DIVERSI DI GESTIONE	5.901.422,60
	AMMORTAMENTI	11.805.773,34
	SVALUTAZIONI	-
	VARIAZIONI DELLE RIMANENZE	288.236,78
	ACCANTONAMENTI TIPICI DELL'ESERCIZIO	4.233.084,00
(A-B)	DIFFERENZA TRA VALORE E COSTO DELLA PRODUZIONE	43.053.132,36
(C)	PROVENTI E ONERI FINANZIARI	1.622.582,49
(D)	RETTIFICHE DI VALORE ALLE ATTIVITA' FINANZIARIE	-
(E)	PROVENTI E ONERI STRAORDINARI	123.783,79
	RISULTATO DELL'ESERCIZIO PRIMA DELLE IMPOSTE	44.581.931,06
	IMPOSTE DELL'ESERCIZIO	5.588.090,95
	RISULTATO DELL'ESERCIZIO	50.140.022,01

COD. CC.	MASTRO CONTO SOTTOCONTO		
	5205	ALTRI PROVENTI PER SERVIZI SOCIO SANITARI	
A0090	520501	Proventi per visite fiscali e domicilio	
A0090	520502	Proventi per certificazioni medico legali per infortuni	
	53	<b>RICAVI E PROVENTI PER SERVIZI SOCIO SANITARI RESI AD ALTRI SOGGETTI PUBBLICI DELLA REGIONE</b>	
	5300	<b>PROVENTI PER SERVIZI SANITARI</b>	
A0080	530001	Proventi per servizi specialistici ambulatoriali	
A0080	530002	Proventi per servizi di diagnostica strumentale	
A0080	530003	Proventi per servizi di laboratorio	
	5301	<b>PROVENTI PER SERVIZI DI ATTIVITA' A TUTELA DELLA SALUTE NEI LUOGHI DI LAVORO</b>	
A0080	530101	Proventi per visite, accertamenti e sopralluoghi	
	5302	<b>PROVENTI PER SERVIZI DI ATTIVITA' DI IGIENE PUBBLICA AMBIENTALE</b>	
A0080	530201	Proventi per accertamenti, campionamenti e analisi in materia di igiene	
	5303	<b>PROVENTI PER SERVIZI SANITA' PUBBLICA VETERINARIA</b>	
A0080	530301	Proventi per attuazione DIR. 88/409/ CEE	
A0080	530302	Proventi per attuazione DIR. 65/73/ CEE	
A0080	530303	Proventi per ispezioni e controlli veterinari	
	5304	<b>PROVENTI PER SERVIZI DI CONSULENZA SANITARIA</b>	
A0080	530401	Proventi per prestazioni di consulenza sanitaria effettuata da personale medico	
A0080	530402	Proventi per prestazioni di consulenza sanitaria effettuata da personale veterinario	
	5305	<b>ALTRI PROVENTI PER SERVIZI SOCIO SANITARI</b>	
A0080	530501	Proventi per visite fiscali a domicilio	
A0080	530502	Proventi per certificazioni medico legali per infortuni	
	54	<b>RICAVI E PROVENTI PER SERVIZI SOCIO SANITARI RESI A PRIVATI</b>	8.710.918,31
	5400	<b>PROVENTI PER SERVIZI SANITARI</b>	1.334.626,82
A0100	540001	Proventi per servizi specialistici ambulatoriali	1.334.626,82
A0100	540002	Proventi per prestazioni di ricovero ospedaliero ordinario per acuti	
A0100	540003	Proventi per prestazioni di ricovero ospedaliero per lungodegenza	
A0100	540004	Proventi per prestazioni di ricovero ospedaliero per riabilitazione	
A0100	540005	Proventi per prestazioni di ricovero diurno (day hospital e day surgery)	
A0100	540006	Prestazioni di diagnostica strumentale	
A0100	540007	Prestazioni di laboratorio	
A0100	540008	Prestazioni di medicina sportiva	
A0100	540009	Sperimentazioni farmaci	
	5401	<b>PROVENTI PER SERVIZI DI ATTIVITA' A TUTELA DELLA SALUTE NEI LUOGHI DI LAVORO</b>	
A0100	540101	Proventi per visite, accertamenti e sopralluoghi	
	5402	<b>PROVENTI PER SERVIZI DI ATTIVITA' DI IGIENE PUBBLICA AMBIENTALE</b>	
A0100	540201	Proventi per accertamenti, campionamenti e analisi in materia di igiene	
	5403	<b>PROVENTI PER SERVIZI SANITA' PUBBLICA VETERINARIA</b>	
A0100	540301	Proventi per diritti veterinari	
	5404	<b>PROVENTI PER SERVIZI DI CONSULENZA SANITARIA</b>	
A0100	540401	Proventi per consulenza sanitarie mediche	
A0100	540402	Proventi per consulenza sanitarie veterinarie	

CONTO ECONOMICO ANALITICO 2007		IMPORTI
I.F.O.		
(A)	VALORE DELLA PRODUZIONE	127.506.793,04
	CONTRIBUTI IN CONTO ESERCIZIO	18.526.196,17
	PROVENTI E RICAVI DIVERSI	1.108.072,24
	CONDORSI, RECUPERI, RIMBORSI PER ATTIVITA' TIPICHE	1.304.640,23
	COMPARTECIPAZIONE ALLA SPESA PER PRESTAZIONI SANITARIE	5.622.576,12
	COSTI CAPITALIZZATI	11.605.773,34
	RICAVI E PROVENTI PER SERVIZI SOCIOSANITARI	51.529.572,94
(B)	COSTI DELLA PRODUZIONE	170.950.925,40
	ACQUISTO DI BENI SANITARI	30.490.189,83
	ACQUISTO DI BENI NON SANITARI	1.442.059,64
	ACQUISTO DI SERVIZI SANITARI	19.100.550,61
	ACQUISTO DI SERVIZI NON SANITARI	23.283.345,20
	MANUTENZIONI E RIPARAZIONI	9.055.997,55
	Godimento beni di terzi	807.602,41
	COSTI PERSONALE	51.119.446,71
	ONERI DIVERSI DI GESTIONE	3.921.422,50
	AMMORTAMENTI	11.805.773,34
	SVALUTAZIONI	
	VARIAZIONI DELLE RIMANENZE	288.236,73
	ACCANTONAMENTI TIPICI DELL'ESERCIZIO	4.252.094,00
(A-B)	DIFFERENZA TRA VALORE E COSTO DELLA PRODUZIONE	43.053.132,38
(C)	PROVENTI E ONERI FINANZIARI	1.622.582,49
(D)	RETTIFICHE DI VALORE ALLE ATTIVITA' FINANZIARIE	
(E)	PROVENTI E ONERI STRAORDINARI	123.783,79
	RISULTATO DELL'ESERCIZIO PRIMA DELLE IMPOSTE	44.551.931,08
	IMPOSTE DELL'ESERCIZIO	5.169.090,95
	RISULTATO DELL'ESERCIZIO	59.140.022,01

COD. CE	MASTRO-CONTO SOTTOCONTO		
	5405	PROVENTI PER PRESTAZIONI LIBERO PROFESSIONALI	7.376.287,49
A0110	540501	Proventi per attività libera professionale	7.376.287,49
	5406	PROVENTI PER ALTRE PRESTAZIONI SANITARIE	
A0100	540601	Proventi per visite fiscali a domicilio	
A0100	540602	Proventi per certificazioni medico legali per infortuni	
	55	MOBILITA' SANITARIA	62.675.998,00
	5500	PROVENTI PER MOBILITA' SANITARIA INFRAREGIONALE	70.466.855,00
A0070	550001	Prestazioni di ricovero ordinario per acuti	40.043.536,00
A0070	550002	Prestazioni di ricovero ordinario per lungodegenza	
A0070	550003	Prestazioni di ricovero ordinario per riabilitazione	
A0070	550004	Prestazioni di ricovero diurno (day hospital e day surgery)	
A0070	550005	Prestazioni di assistenza pediatrica di base	
A0070	550006	Prestazioni di assistenza medicina generale	
A0070	550007	Prestazioni di assistenza guardia medica	
A0070	550008	Prestazioni di assistenza domiciliare integrata	
A0070	550009	Prestazioni di assistenza farmaceutica convenzionata	
A0070	550010	Prestazioni di assistenza specialistica ambulatoriale (compreso pronto soccorso non seguito da ricovero)	16.267.423,00
A0070	550011	Prestazioni di assistenza riabilitativa	
A0070	550012	Prestazioni di assistenza termale	
A0070	550013	Prestazioni di assistenza integrativa e protesica	
A0070	550014	Prestazioni per medicina dei servizi e altri servizi assistenziali	
A0070	550015	Prestazioni per servizi di elisoccorso e trasporto con ambulanza	
A0070	550016	Prestazioni trasporto organi, sangue e campioni biologici	
A0070	550017	Prestazioni per somministrazione diretta di farmaci	14.155.656,00
	5501	PROVENTI PER MOBILITA' SANITARIA EXTRAREGIONALE	12.188.545,00
A0090	550101	Prestazioni di ricovero ordinario per acuti	9.211.329,00
A0090	550102	Prestazioni di ricovero ordinario per lungodegenza	
A0090	550103	Prestazioni di ricovero ordinario per riabilitazione	
A0090	550104	Prestazioni di ricovero diurno (day hospital e day surgery)	
A0090	550105	Prestazioni di assistenza pediatrica di base	
A0090	550106	Prestazioni di assistenza medicina generale	
A0090	550107	Prestazioni di assistenza guardia medica	
A0090	550108	Prestazioni di assistenza domiciliare integrata	
A0090	550109	Prestazioni di assistenza farmaceutica convenzionata	
A0090	550110	Prestazioni di assistenza specialistica ambulatoriale (compreso pronto soccorso non seguito da ricovero)	1.277.689,00
A0090	550111	Prestazioni di assistenza riabilitativa	
A0090	550112	Prestazioni di assistenza termale	
A0090	550113	Prestazioni di assistenza integrativa e protesica	
A0090	550114	Prestazioni per medicina dei servizi e altri servizi assistenziali	
A0090	550115	Prestazioni per servizi di elisoccorso e trasporto con ambulanza	
A0090	550116	Prestazioni trasporto organi, sangue e campioni biologici	
A0090	550117	Prestazioni per somministrazione diretta di farmaci	1.696.325,00
		COSTI DELLA PRODUZIONE	
		ACQUISTO DI BENI	40.043.223,44

CONTO ECONOMICO ANALITICO 2007		IMPORTI
I.F.O.		
(A)	VALORE DELLA PRODUZIONE	127.906.791,84
	CONTRIBUTI IN CONTO ESERCIZIO	18.538.155,17
	PROVENTI E RICAVI DIVERSI	1.106.072,24
	CONCORSI, RECUPERI, RIMBORSI PER ATTIVITA' TIPICHE	1.304.640,23
	COMPARTICIPAZIONE ALLA SPESA PER PRESTAZIONI SANITARIE	3.622.578,12
	COSTI CAPITALIZZATI	11.805.773,34
	RICAVI E PROVENTI PER SERVIZI SOCIOSANITARI	91.529.573,94
(B)	COSTI DELLA PRODUZIONE	170.859.825,40
	ACQUISTO DI BENI SANITARI	39.455.189,83
	ACQUISTO DI BENI NON SANITARI	1.442.059,64
	ACQUISTO DI SERVIZI SANITARI	14.100.550,61
	ACQUISTO DI SERVIZI NON SANITARI	29.283.945,20
	MANUTENZIONI E RIPARAZIONI	9.656.697,85
	GODIMENTO BENI DI TERZI	807.992,41
	COSTI PERSONALE	61.119.446,71
	ONERI DIVERSI DI GESTIONE	5.901.422,60
	AMMORTAMENTI	11.805.773,34
	SVALUTAZIONI	
	VARIAZIONI DELLE RIMANENZE	288.235,75
	ACCANTONAMENTI TIPICI DELL'ESERCIZIO	4.233.094,00
(A-B)	DIFFERENZA TRA VALORE E COSTO DELLA PRODUZIONE	43.053.192,38
(C)	PROVENTI E ONERI FINANZIARI	1.622.582,49
(D)	RETTIFICHE DI VALORE ALLE ATTIVITA' FINANZIARIE	
(E)	PROVENTI E ONERI STRAORDINARI	723.793,78
	RISULTATO DELL'ESERCIZIO PRIMA DELLE IMPOSTE	44.551.931,05
	IMPOSTE DELL'ESERCIZIO	5.583.090,95
	RISULTATO DELL'ESERCIZIO	50.140.022,01

cod. ce.	MASTRO CONTO SOTTOCONTO		
	55	ACQUISTO DI BENI SANITARI	39.455.189,83
	5600	PRODOTTI FARMACEUTICI E GALENICI	22.962.623,01
B0020	560001	Medicinali	22.157.534,28
B0020	560002	Stupefacenti	
B0020	560003	Soluzioni fisiologiche	
B0020	560004	Ossigeno	
B0020	560005	Altri gas medicali	205.288,73
B0020	560006	Azoto liquido	
B0020	560007	Alimenti per nutrizione artificiale	
B0020	560008	Medicinali per emodializzati	
B0020	560009	Antisettici	
B0020	560010	Prodotti galenici	
	5601	EMODERIVATI E PRODOTTI DIETETICI	1.771.339,21
B0030	560101	Sangue	1.771.339,21
B0030	560102	Plasma	
B0030	560103	Altri emoderivati	
B0030	560104	Dietetici	
	5602	MATERIALI PER LA PROFILASSI	
B0040	560201	Sieri e vaccini	

CONTO ECONOMICO ANALITICO 2007		IMPORTI
I.F.O.		
(A)	VALORE DELLA PRODUZIONE	127.905.793,04
	CONTRIBUTI IN CONTO ESERCIZIO	16.538.158,17
	PROVENTI E RICAVI DIVERSI	1.106.072,24
	CONCORSI, RECUPERI, RIMBORSI PER ATTIVITA' TIPICHE	1.304.640,23
	COMPARTICIPAZIONE ALLA SPESA PER PRESTAZIONI SANITARIE	3.622.578,12
	COSTI CAPITALIZZATI	11.805.773,34
	RICAVI E PROVENTI PER SERVIZI SOCIOSANITARI	91.629.673,94
(B)	COSTI DELLA PRODUZIONE	170.959.925,40
	ACQUISTO DI BENI SANITARI	98.459.169,63
	ACQUISTO DI BENI NON SANITARI	1.442.059,84
	ACQUISTO DI SERVIZI SANITARI	14.100.550,61
	ACQUISTO DI SERVIZI NON SANITARI	29.263.345,20
	MANUTENZIONI E RIPARAZIONI	9.055.697,85
	GOVERNO BENI DI TERZI	807.602,41
	COSTI PERSONALE	61.119.448,74
	ONERI DIVERSI DI GESTIONE	5.901.422,80
	AMMORTAMENTI	11.805.773,34
	SVALUTAZIONI	-
	VARIAZIONI DELLE RIMANENZE	268.236,79
	ACCANTONAMENTI TIPICI DELL'ESERCIZIO	4.233.094,20
(A-B)	DIFFERENZA TRA VALORE E COSTO DELLA PRODUZIONE	43.065.132,36
(C)	PROVENTI E ONERI FINANZIARI	1.622.562,49
(D)	RETTIFICHE DI VALORE ALLE ATTIVITA' FINANZIARIE	-
(E)	PROVENTI E ONERI STRAORDINARI	123.763,79
	RISULTATO DELL'ESERCIZIO PRIMA DELLE IMPOSTE	44.551.931,08
	IMPOSTE DELL'ESERCIZIO	5.568.090,95
	RISULTATO DELL'ESERCIZIO	50.140.022,04

COD. CE	MASTRO CONTO SOTTOCONTO		
	5603	MATERIALI DIAGNOSTICI E PRODOTTI CHIMICI	5.789.319,02
B0050	560301	Reagenti	5.511.167,71
B0050	560302	Vetri e materiale plastico per laboratorio	278.151,31
B0050	560303	Materiale per indagini istologiche	-
B0050	560304	Altro materiale per indagini cliniche di laboratorio	-
	5604	MATERIALE RADIOGRAFICO, LASTRE RX, MEZZI DI CONTRASTO RX, CARTA ECG, EEG	674.023,79
B0060	560401	Pellicole radiografiche	674.023,79
B0060	560402	Mezzi di contrasto per radiologia	-
B0060	560403	Carte per apparecchi elettromedicali	-
B0060	560404	Materiale diagnostico	-
B0060	560405	Altri materiali di radiografia	-
	5605	PRESIDI CHIRURGICI E MATERIALE SANITARIO	8.006.215,16
B0070	560501	Materiale monouso	163.896,04
B0070	560502	Materiale per sterilizzazione	-
B0070	560503	Disinfettanti ad uso umano	-
B0070	560504	Strumentario chirurgico non costituito da immobilizzazioni	466.830,95
B0070	560505	Altro materiale di consumo	7.355.388,17
	5606	MATERIALI PROTESICI	858.618,90
B0080	560601	Protesi	858.618,90
B0080	560602	Pace-maker	-
B0080	560603	Defibrillatori impiantabili	-
	5607	MATERIALI PER EMODIALISI	-
B0080	560701	Valvole e filtri per emodinamica	-
B0080	560702	Materiali per dialisi	-
	5608	PRODOTTI FARMACEUTICI AD USO VETERINARIO	-
B0090	560801	Medicinali ad uso veterinario	-
B0090	560802	Disinfettanti ad uso veterinario	-
	5609	MATERIALI CHIRURGICI, SANITARI E DIAGNOSTICI AD USO VETERINARIO	36.830,74
B0100	560901	Materiale chirurgico ad uso veterinario	-
B0100	560902	Materiale sanitario ad uso veterinario	-
B0100	560903	Materiale diagnostico ad uso veterinario	-
B0100	560904	Mangimi ad uso zootecnico	36.830,74
B0100	560905	Marche auricolari	-
B0100	560906	Disinfettanti	-
	57	RETTIFICHE ACQUISTI BENI SANITARI	-
	5700	ACQUISTI BENI NON SANITARI	1.442.059,84
	5700	GENERI ALIMENTARI	44.470,32
B0110	570001	Generi alimentari	44.470,32
	5701	MATERIALI DI GUARDAROBA, DI PULIZIA E DI CONVIVENZA IN GENERE	119.224,11
B0120	570101	Guardaroba	-
B0120	570102	Materiali di pulizia e disinfettanti uso esterno	119.224,11
B0120	570103	Utensili per cucina	-
	5702	COMBUSTIBILI CARBURANTI E LUBRIFICANTI	5.720,96

CONTO ECONOMICO ANALITICO 2007		IMPORTI
I.F.O.		
(A)	VALORE DELLA PRODUZIONE	127.806.793,04
	CONTRIBUTI IN CONTO ESERCIZIO	18.536.158,17
	PROVENTI E RICAVI DIVERSI	1.408.072,24
	CONCORSI, RECUPERI, RIMBORSI PER ATTIVITA' TIPICHE	1.304.640,25
	COMPARTICIPAZIONE ALLA SPESA PER PRESTAZIONI SANITARIE	3.622.678,12
	COSTI CAPITALIZZATI	11.805.773,34
	RICAVI E PROVENTI PER SERVIZI SOCIO-SANITARI	91.829.572,94
(B)	COSTI DELLA PRODUZIONE	170.950.924,40
	ACQUISTO DI BENI SANITARI	39.490.169,85
	ACQUISTO DI BENI NON SANITARI	1.442.058,84
	ACQUISTO DI SERVIZI SANITARI	13.100.550,81
	ACQUISTO DI SERVIZI NON SANITARI	25.283.345,20
	MANUTENZIONI E RIPARAZIONI	6.035.607,85
	SOFFIMENTO BENI DI TERZI	867.802,41
	COSTI PERSONALE	81.119.446,71
	ONERI DIVERSI DI GESTIONE	5.931.422,60
	AMMORTAMENTI	11.805.773,34
	SVALUTAZIONI	
	VARIAZIONI DELLE RIMANENZE	289.236,79
	ACCANTONAMENTI TIPICI DELL'ESERCIZIO	4.233.094,30
(A-B)	DIFFERENZA TRA VALORE E COSTO DELLA PRODUZIONE	43.053.132,36
(C)	PROVENTI E ONERI FINANZIARI	1.622.682,49
(D)	RETTIFICHE DI VALORE ALLE ATTIVITA' FINANZIARIE	
(E)	PROVENTI E ONERI STRAORDINARI	123.783,79
	<b>RISULTATO DELL'ESERCIZIO PRIMA DELLE IMPOSTE</b>	<b>44.551.831,08</b>
	IMPOSTE DELL'ESERCIZIO	6.588.090,85
	<b>RISULTATO DELL'ESERCIZIO</b>	<b>50.140.022,04</b>

CODICE	MASTRO CONTO SOTTOCONTO	
B0130	570201	Combustibili
B0130	570202	Carburanti
B0130	570203	Lubrificanti
	5703	<b>SUPPORTI INFORMATICI</b>
B0140	570301	Floppy disk
B0140	570302	Cd-Rom
B0140	570303	Altri supporti informatici
	5704	<b>CANCELLERIA</b>
B0140	570401	Stampati
B0140	570402	Cancelleria
	5705	<b>MATERIALE TECNICO STRUMENTALE PER MANUTENZIONI E RIPARAZIONI</b>
B0150	570501	Materiali tecnico strumentali per manutenzioni e riparazioni immobili e pertinenze
B0170	570502	Materiali tecnico strumentali per manutenzioni e riparazioni di macchine
B0180	570503	Materiali tecnico strumentali per manutenzioni e riparazioni attrezzature tecnico scientifiche sanitarie
B0190	570504	Materiali tecnico strumentali per manutenzioni e riparazioni automezzi sanitari e non
	5706	<b>ALTRI MATERIALI NON SANITARI</b>
B0200	570601	Libri, riviste, giornali
B0200	570602	Cassette audio e video
	5707	<b>RETTIFICHE ACQUISTI BENI NON SANITARI</b>
		<b>APPORTO DI SERVIZI</b>
	58	<b>COSTI PER PRESTAZIONI E SERVIZI SOCIO SANITARI DA PUBBLICO</b>
	5800	<b>COSTI PER ASSISTENZA SOCIO SANITARIA DA AZIENDE SANITARIE E OSPEDALIERE DELLA REGIONE (MOBILITA')</b>
B0400	580001	Prestazioni di ricovero ordinario per acuti
B0400	580002	Prestazioni di ricovero ordinario per lungodegenza
B0400	580003	Prestazioni di ricovero ordinario per riabilitazione
B0400	580004	Prestazioni di ricovero diurno (day hospital e day surgery)
B0222	580005	Prestazioni di assistenza pediatrica di base
B0222	580006	Prestazioni di assistenza medicina generale
B0222	580007	Prestazioni di assistenza guardia medica
B0222	580008	Prestazioni di assistenza domiciliare integrata
B0232	580009	Prestazioni di assistenza farmaceutica convenzionata
B0250	580010	Prestazioni di assistenza specialistica ambulatoriale (compreso pronto soccorso non seguito da ricovero)
B0300	580011	Prestazioni di assistenza riabilitativa
B0451	580012	Prestazioni di assistenza terminale
B0350	580013	Prestazioni di assistenza integrativa e protesica
B0451	580014	Prestazioni per medicina dei servizi e altri servizi assistenziali
B0451	580015	Prestazioni per servizi di soccorso e trasporto con ambulanza
B0451	580016	Prestazioni trasporto organi, sangue e campioni biologici
B0400	580017	Prestazioni per somministrazione diretta di farmaci
	5801	<b>COSTI PER ASSISTENZA SOCIO SANITARIA DA AZIENDE SANITARIE E OSPEDALIERE E ALTRI SOGGETTI PUBBLICI EXTRA REGIONE (MOBILITA')</b>
B0420	580101	Prestazioni di ricovero ordinario per acuti

CONTO ECONOMICO ANALITICO 2007

I.F.O.

IMPORTI

(A) VALORE DELLA PRODUZIONE	127.866.783,04
CONTRIBUTI IN CONTO ESERCIZIO	18.538.156,17
PROVENTI E RICAVI DIVERSI	1.108.072,24
CONCORSI, RECUPERI, RIMBORSI PER ATTIVITA' TIPICHE	1.304.840,23
COMPARTICIPAZIONE ALLA SPESA PER PRESTAZIONI SANITARIE	-3.622.578,12
COSTI CAPITALIZZATI	11.603.773,34
RICAVI E PROVENTI PER SERVIZI SOCIO SANITARI	61.820.572,94
(B) COSTI DELLA PRODUZIONE	170.959.925,40
ACQUISTO DI BENI SANITARI	35.498.169,83
ACQUISTO DI BENI NON SANITARI	1.442.059,64
ACQUISTO DI SERVIZI SANITARI	14.100.050,61
ACQUISTO DI SERVIZI NON SANITARI	23.263.545,20
MANUTENZIONI E RIPARAZIONI	9.059.987,85
GDIMENTO BENI DI TERZI	607.602,41
COSTI PERSONALE	61.119.446,71
ONERI DIVERSI DI GESTIONE	5.901.422,80
AMMORTAMENTI	11.805.778,34
SVALUTAZIONI	
VARIAZIONI DELLE RIMANENZE	298.236,79
ACCANTONAMENTI TIPICI DELL'ESERCIZIO	4.233.094,00
(A-B) DIFFERENZA TRA VALORE E COSTO DELLA PRODUZIONE	43.053.132,36
(C) PROVENTI E ONERI FINANZIARI	1.622.582,45
(D) RETTIFICHE DI VALORE ALLE ATTIVITA' FINANZIARIE	
(E) PROVENTI E ONERI STRAORDINARI	123.763,79
RISULTATO DELL'ESERCIZIO PRIMA DELLE IMPOSTE	44.551.931,06
IMPOSTE DELL'ESERCIZIO	5.568.990,86
RISULTATO DELL'ESERCIZIO	60.140.022,01

COD. CE	MASTRO CONTO - SOTTOCONTO		
B0420	580102	Prestazioni di ricovero ordinario per longodegenza	
B0420	580103	Prestazioni di ricovero ordinario per riabilitazione	
B0420	580104	Prestazioni di ricovero diurno (day hospital e day surgery)	
B0223	580105	Prestazioni di assistenza pediatrica di base	
B0223	580106	Prestazioni di assistenza medicina generale	
B0223	580107	Prestazioni di assistenza guardia medica	
B0223	580108	Prestazioni di assistenza domiciliare integrata	
B0233	580109	Prestazioni di assistenza farmaceutica convenzionata	
B0270	580110	Prestazioni di assistenza specialistica ambulatoriale (compreso pronto soccorso non seguito da ricovero)	
B0320	580111	Prestazioni di assistenza riabilitativa	
B0453	580112	Prestazioni di assistenza femminile	
B0370	580113	Prestazioni di assistenza integrativa e protesica	
B0453	580114	Prestazioni per medicina dei servizi e altri servizi assistenziali	
B0453	580115	Prestazioni per servizio di ellisoccorso e trasporto con ambulanza	
B0453	580116	Prestazioni trasporto organi, sangue e campioni biologici	
B0420	580117	Prestazioni per somministrazione diretta di farmaci	
B0453	580118	Prestazioni per servizi sanità pubblica veterinaria	
	5802	<b>COSTI PER ASSISTENZA FARMACEUTICA DA ALTRI SOGGETTI PUBBLICI DELLA REGIONE</b>	
B0231	580201	Assistenza farmaceutica convenzionata da farmacie pubbliche	
	5803	<b>COSTI PER ASSISTENZA SPECIALISTICA AMBULATORIALE DA ALTRI SOGGETTI PUBBLICI DELLA REGIONE</b>	712.634,58
B0250	580301	Prestazioni di assistenza specialistica ambulatoriale da IRCCS pubblici	
B0250	580302	Prestazioni di assistenza specialistica ambulatoriale da Policlinici Universitari Pubblici	712.634,58
B0250	580303	Prestazioni di assistenza di pronto soccorso non seguite da ricovero da IRCCS pubblici	
B0250	580304	Prestazioni di assistenza di pronto soccorso non seguite da ricovero da Policlinici Universitari Pubblici	
	5804	<b>COSTI PER ASSISTENZA RIABILITATIVA DA ALTRI SOGGETTI PUBBLICI DELLA REGIONE</b>	
B0300	580401	Prestazioni di assistenza riabilitativa a favore di soggetti portatori di disabilità fisiche da IRCCS pubblici	
B0300	580402	Prestazioni di assistenza riabilitativa a favore di soggetti portatori di disabilità psichiche da IRCCS pubblici	
B0300	580403	Prestazioni di assistenza riabilitativa a favore di soggetti portatori di disabilità sensoriali da IRCCS pubblici	
B0300	580404	Prestazioni di assistenza riabilitativa a favore di soggetti portatori di disabilità miste da IRCCS pubblici	
B0300	580405	Prestazioni di assistenza riabilitativa a favore di soggetti portatori di disabilità fisiche da Policlinici Universitari Pubblici	
B0300	580406	Prestazioni di assistenza riabilitativa a favore di soggetti portatori di disabilità psichiche da Policlinici Universitari Pubblici	
B0300	580407	Prestazioni di assistenza riabilitativa a favore di soggetti portatori di disabilità sensoriali da Policlinici Universitari Pubblici	
B0300	580408	Prestazioni di assistenza riabilitativa a favore di soggetti portatori di disabilità miste da Policlinici Universitari Pubblici	
	5805	<b>COSTI PER ASSISTENZA INTEGRATIVA E PROTESICA DA ALTRI SOGGETTI PUBBLICI DELLA REGIONE</b>	
B0360	580501	Prestazioni di assistenza integrativa diversa	
B0360	580502	Prestazioni assistenza protesica	
	5806	<b>COSTI PER ASSISTENZA OSPEDALIERA DA ALTRI SOGGETTI PUBBLICI DELLA REGIONE</b>	
B0400	580601	Prestazioni di assistenza di ricovero ordinario e diurno da IRCCS pubblici	
B0400	580602	Prestazioni di assistenza di riabilitazione in regime di ricovero da IRCCS pubblici	



CONTO ECONOMICO ANALITICO 2007		IMPORTI
I.F.O.		
(A)	VALORE DELLA PRODUZIONE	127.906.793,04
	CONTRIBUTI IN CONTO ESERCIZIO	70.536.150,17
	PROVENTI E RICAVI DIVERSI	1.108.072,24
	CONCORSI, RECUPERI, RIMBORSI PER ATTIVITA' TIPICHE	1.304.640,23
	COMPARTICIPAZIONE ALLA SPESA PER PRESTAZIONI SANITARIE	3.622.575,12
	COSTI CAPITALIZZATI	11.805.773,34
	RICAVI E PROVENTI PER SERVIZI SOCIOSANITARI	91.529.572,84
(B)	COSTI DELLA PRODUZIONE	129.859.925,40
	ACQUISTO DI BENI SANITARI	38.498.189,83
	ACQUISTO DI BENI NON SANITARI	1.442.059,64
	ACQUISTO DI SERVIZI SANITARI	14.190.550,61
	ACQUISTO DI SERVIZI NON SANITARI	22.283.345,20
	MANUTENZIONI E RIPARAZIONI	9.055.697,65
	GODIMENTO BENI DI TERZI	607.602,41
	COSTI PERSONALE	61.119.448,71
	ONERI DIVERSI DI GESTIONE	5.601.422,60
	AMMORTAMENTI	11.906.773,34
	SVALUTAZIONI	
	VARIAZIONI DELLE RIMANENZE	288.236,79
	ACCANTONAMENTI TIPICI DELL'ESERCIZIO	4.233.094,00
(A-B)	DIFFERENZA TRA VALORE E COSTO DELLA PRODUZIONE	43.053.132,96
(C)	PROVENTI E ONERI FINANZIARI	1.622.682,48
(D)	RETTIFICHE DI VALORE ALLE ATTIVITA' FINANZIARIE	
(E)	PROVENTI E ONERI STRAORDINARI	121.783,79
	RISULTATO DELL'ESERCIZIO PRIMA DELLE IMPOSTE	44.851.631,08
	IMPOSTE DELL'ESERCIZIO	5.588.090,95
	RISULTATO DELL'ESERCIZIO	50.140.022,01

COD. CE	MASTRO CONTO - SOTTOCONTO		
B0400	560603	Prestazioni di assistenza di lungodegenza in regime di ricovero da IRCCS pubblici	
B0400	560604	Prestazioni di assistenza di ospedalizzazione domiciliare da IRCCS pubblici	
B0400	560605	Prestazioni di assistenza di ricovero ordinario e diurno da Policlinici Universitari Pubblici	
B0400	560606	Prestazioni di assistenza di lungodegenza in regime di ricovero da Policlinici Universitari Pubblici	
B0400	560607	Prestazioni di assistenza di riabilitazione in regime di ricovero da Policlinici Universitari Pubblici	
B0400	560608	Prestazioni di assistenza di ospedalizzazione domiciliare da Policlinici Universitari Pubblici	
	5807	<b>COSTI PER SERVIZI DI ASSISTENZA E SOCIO SANITARI DA ALTRI SOGGETTI PUBBLICI DELLA REGIONE</b>	
B0452	580701	Assistenza per medicina dei servizi	
B0452	580702	Assistenza psichiatrica	
B0452	580703	Assistenza geriatrica	
B0452	580704	Assistenza tossicodipendenti e alcolisti	
B0452	580705	Assistenza idrotermale	
B0452	580706	Assistenza resa in Hospice	
	5808	<b>COSTI PER CONSULENZE SOCIO SANITARIE DA SOGGETTI PUBBLICI</b>	
B0520	580801	Prestazioni di consulenza socio sanitaria da aziende sanitarie ed ospedaliere della Regione	
B0520	580802	Prestazioni di consulenza socio sanitaria da aziende sanitarie ed ospedaliere extra Regione	
B0520	580803	Prestazioni di consulenza socio sanitaria da altri soggetti pubblici della regione	
	5809	<b>COSTI PER SERVIZI SANITA' PUBBLICA VETERINARIA DA ALTRI SOGGETTI PUBBLICI DELLA REGIONE</b>	
B0452	580901	Costi per anagrafe canina	
B0452	580902	Costi veterinari per vaccinazioni	
B0452	580903	Mantenimento degli animali a gestione diretta	
B0452	580904	Mantenimento degli animali in convenzione	
B0452	580905	Abbatimento di animali infetti	
B0452	580906	Altri costi per consulenze e convenzioni	
	59	<b>COSTI PER PRESTAZIONI E SERVIZI SOCIO SANITARI DA PRIVATI</b>	7.147.174,31
	5900	<b>COSTI PER ASSISTENZA SANITARIA DI BASE</b>	
B0221	590001	Costi per assistenza medico-ginecologica	
B0221	590002	Costi per assistenza medico-pediatrica	
B0221	590003	Costi per assistenza ostetrica ed infermieristica	
B0221	590004	Consultori familiari	
B0221	590005	Costi per assistenza domiciliare integrata	
B0221	590006	Costi per guardia medica turistica	
B0221	590007	Costi per guardia medica festiva e notturna	
	5901	<b>COSTI PER ASSISTENZA FARMACEUTICA</b>	
B0221	590101	Costi per farmacie convenzionate	
B0221	590102	Costi indennita' di residenza alle farmacie rurali	
	5902	<b>COSTI PER ASSISTENZA SPECIALISTICA AMBULATORIALE</b>	
B0280	590201	Prestazioni di assistenza specialistica ambulatoriale da Policlinici Universitari Privati	
B0280	590202	Prestazioni di assistenza specialistica ambulatoriale da IRCCS privati	
B0280	590203	Prestazioni di assistenza specialistica ambulatoriale da Case di Cura accreditate	
B0280	590204	Prestazioni di assistenza specialistica ambulatoriale da Ospedali classificati	

CONTO ECONOMICO ANALITICO 2007		IMPORTI
I.F.O.		
(A)	VALORE DELLA PRODUZIONE	127.906.793,04
	CONTRIBUTI IN CONTO ESERCIZIO	18.536.155,17
	PROVENTI E RICAVI DIVERSI	1.108.072,24
	CONCORSI, RECUPERI, RIMBORSI PER ATTIVITA' TIPICHE	1.304.840,23
	COMPARTICIPAZIONE ALLA SPESA PER PRESTAZIONI SANITARIE	3.622.575,12
	COSTI CAPITALIZZATI	11.805.773,94
	RICAVI E PROVENTI PER SERVIZI SOCIO-SANITARI	91.629.572,94
(B)	COSTI DELLA PRODUZIONE	170.959.925,40
	ACQUISTO DI BENI SANITARI	30.453.169,83
	ACQUISTO DI BENI NON SANITARI	1.442.059,64
	ACQUISTO DI SERVIZI SANITARI	14.100.550,61
	ACQUISTO DI SERVIZI NON SANITARI	23.263.345,20
	MANUTENZIONI E RIPARAZIONI	9.055.957,85
	Godimento Beni di Terzi	607.602,47
	COSTI PERSONALE	81.119.446,71
	ONERI DIVERSI DI GESTIONE	5.601.422,66
	AMMORTAMENTI	11.805.773,94
	SVALUTAZIONI	-
	VARIAZIONI DELLE RIMANENZE	269.234,79
	ACCANTONAMENTI TIPICI DELL'ESERCIZIO	4.233.094,00
(A-B)	DIFFERENZA TRA VALORE E COSTO DELLA PRODUZIONE	43.653.132,36
(C)	PROVENTI E ONERI FINANZIARI	1.422.582,49
(D)	RETTIFICHE DI VALORE ALLE ATTIVITA' FINANZIARIE	-
(E)	PROVENTI E ONERI STRAORDINARI	123.793,79
	RISULTATO DELL'ESERCIZIO PRIMA DELLE IMPOSTE	44.551.931,06
	IMPOSTE DELL'ESERCIZIO	5.588.090,95
	RISULTATO DELL'ESERCIZIO	80.140.022,01

CODICE	MASTRO CONTO SOTTOCONTO	
B0280	590205	Prestazioni di assistenza specialistica ambulatoriale da ambulatori e laboratori accreditati
B0280	590206	Prestazioni di assistenza di pronto soccorso non seguite da ricovero da Policlinici Universitari Privati
B0280	590207	Prestazioni di assistenza di pronto soccorso non seguite da ricovero da IRCCS privati
B0280	590208	Prestazioni di assistenza di pronto soccorso non seguite da ricovero da Case di Cura Accreditate
B0280	590209	Prestazioni di assistenza di pronto soccorso non seguite da ricovero da Ospedali classificati
	5903	COSTI PER ASSISTENZA RIABILITATIVA
B0330	590301	Prestazioni di assistenza riabilitativa a favore di soggetti portatori di disabilità fisiche da IRCCS privati
B0330	590302	Prestazioni di assistenza riabilitativa a favore di soggetti portatori di disabilità fisiche da Case di Cura accreditate
B0330	590303	Prestazioni di assistenza riabilitativa a favore di soggetti portatori di disabilità fisiche da altri centri di riabilitazione accreditati
B0330	590304	Prestazioni di assistenza riabilitativa a favore di soggetti portatori di disabilità psichiche da IRCCS privati
B0330	590305	Prestazioni di assistenza riabilitativa a favore di soggetti portatori di disabilità psichiche da Case di Cura accreditate
B0330	590306	Prestazioni di assistenza riabilitativa a favore di soggetti portatori di disabilità psichiche da altri centri di riabilitazione
B0330	590307	Prestazioni di assistenza riabilitativa a favore di soggetti portatori di disabilità sensoriali da IRCCS privati
B0330	590308	Prestazioni di assistenza riabilitativa a favore di soggetti portatori di disabilità sensoriali da Case di Cura Accreditate
B0330	590309	Prestazioni di assistenza riabilitativa a favore di soggetti portatori di disabilità sensoriali da altri centri di riabilitazione
B0330	590310	Prestazioni di assistenza riabilitativa a favore di soggetti portatori di disabilità miste da IRCCS privati
B0330	590311	Prestazioni di assistenza riabilitativa a favore di soggetti portatori di disabilità miste da Case di Cura accreditate
B0330	590312	Prestazioni di assistenza riabilitativa a favore di soggetti portatori di disabilità miste da altri centri di riabilitazione
B0330	590313	Prestazioni di assistenza riabilitativa in istituti ex art 26 L. 833/78
	5904	COSTI PER ASSISTENZA INTEGRATIVA
B0380	590401	Prestazioni di assistenza integrativa diversa
B0380	590402	Prestazioni di assistenza protesica
	5905	COSTI PER ASSISTENZA OSPEDALIERA
B0430	590501	Prestazioni di assistenza di ricovero ordinario e diurno da IRCCS privati
B0430	590502	Prestazioni di assistenza di ricovero ordinario e diurno da Ospedali classificati
B0430	590503	Prestazioni di assistenza di ricovero ordinario e diurno da Policlinici Universitari Privati
B0430	590504	Prestazioni di assistenza di ricovero ordinario e diurno da Case di Cura accreditate
B0430	590505	Prestazioni di assistenza di riabilitazione in regime di ricovero da IRCCS privati
B0430	590506	Prestazioni di assistenza di riabilitazione in regime di ricovero da Ospedali classificati
B0430	590507	Prestazioni di assistenza di riabilitazione in regime di ricovero da Policlinici Universitari privati
B0430	590508	Prestazioni di assistenza di riabilitazione in regime di ricovero da Case di Cura accreditate
B0430	590509	Prestazioni di assistenza di lungodegenza in regime di ricovero da IRCCS privati
B0430	590510	Prestazioni di assistenza di lungodegenza in regime di ricovero da Ospedali classificati
B0430	590511	Prestazioni di assistenza di lungodegenza in regime di ricovero da Policlinici Universitari privati
B0430	590512	Prestazioni di assistenza di lungodegenza in regime di ricovero da Case di Cura accreditate
B0430	590513	Prestazioni di assistenza di ospedalizzazione domiciliare da IRCCS privati
B0430	590514	Prestazioni di assistenza di ospedalizzazione domiciliare da Ospedali classificati
B0430	590515	Prestazioni di assistenza di ospedalizzazione domiciliare da Policlinici Universitari privati

CONTO ECONOMICO ANALITICO 2007		IMPORTI
I.F.O.		
(A)	VALORE DELLA PRODUZIONE	127.906.793,04
	CONTRIBUTI IN CONTO ESERCIZIO	16.536.156,17
	PROVENTI E RICAVI DIVERSI	1.106.072,24
	CONCORSI, RECUPERI, RIMBORSI PER ATTIVITA' TIPICHE	1.304.840,23
	COMPARTICIPAZIONE ALLA SPESA PER PRESTAZIONI SANITARIE	3.622.578,12
	COSTI CAPITALIZZATI	11.805.773,34
	RICAVI E PROVENTI PER SERVIZI SOCIOSANITARI	01.529.572,94
(B)	COSTI DELLA PRODUZIONE	170.958.925,40
	ACQUISTO DI BENI SANITARI	39.489.169,83
	ACQUISTO DI BENI NON SANITARI	1.442.056,64
	ACQUISTO DI SERVIZI SANITARI	14.100.850,61
	ACQUISTO DI SERVIZI NON SANITARI	23.283.345,20
	MANUTENZIONI E RIPARAZIONI	9.055.697,85
	GDIMENTO BENI DI TERZI	807.802,41
	COSTI PERSONALE	61.118.440,71
	ONERI DIVERSI DI GESTIONE	5.901.422,60
	AMMORTAMENTI	11.805.773,34
	SVALUTAZIONI	
	VARIAZIONI DELLE RIMANENZE	266.236,75
	ACCANTONAMENTI TIPICI DELL'ESERCIZIO	4.223.094,00
(A-B)	DIFFERENZA TRA VALORE E COSTO DELLA PRODUZIONE	43.053.132,36
(C)	PROVENTI E ONERI FINANZIARI	1.622.582,49
(D)	RETTIFICHE DI VALORE ALLE ATTIVITA' FINANZIARIE	
(E)	PROVENTI E ONERI STRAORDINARI	123.783,79
	RISULTATO DELL'ESERCIZIO PRIMA DELLE IMPOSTE	44.551.531,06
	IMPOSTE DELL'ESERCIZIO	5.588.090,85
	RISULTATO DELL'ESERCIZIO	50.140.022,01

CODICE	MASTRO-CONTO SOTTOPONTO		
	5906	COSTI PER ASSISTENZA SPECIALISTICA SUMA	
B0280	590601	Costi per prestazioni specialistica Suma	
	5907	COSTI PER ALTRI SERVIZI DI ASSISTENZA	
B0480	590701	Costi per medicina dei servizi	
B0480	590702	Costi per assistenza psichiatrica	
B0460	590703	Costi per assistenza geriatrica	
B0460	590704	Costi per assistenza tossicodipendenti e alcolisti	
B0480	590705	Costi per assistenza idrotermale	
B0480	590706	Assistenza resa in Hospice	
	5908	COSTI PER SERVIZI SANITA' VETERINARIA	
B0460	590801	Costi per profilassi veterinaria	
B0460	590802	Costi per servizi di raccolta animali randagi	
B0460	590803	Costi per mantenimento in pensione	
B0460	590804	Abbatimento di animali infetti	
B0460	590805	Altri costi per consulenze	
	5909	COSTI PER LIBERA PROFESSIONE	7.010.137,00
B0470	590901	Compensi per libera professione (inramenia)	7.010.137,00
B0470	590902	Oneri sociali su compensi libero professionali a carico azienda	
	5910	COSTI PER CONSULENZE SOCIO SANITARIE DA PRIVATI	137.037,31
B0520	591001	Consulenze da privati	137.037,31
B0520	591002	Compensi ai dipendenti ex art.55 n.1 letti c) e d) CCNL 8/0/2000	
B0520	591003	Incentivi per il personale di comparto per collaborazioni a consulenze sanitarie	
	60	COSTI PER ALTRI SERVIZI SANITARI DA PUBBLICO	
	6000	COSTI PER E SERVIZI SOCIO SANITARI DA PUBBLICO	
B0560	600001	Costi per servizi di pronto soccorso e trasporto animalati	
B0560	600002	Costi per servizi di trasporto animalati non relativo a servizi di emergenza	
B0550	600003	Costi per servizi di elicotterismo	
B0550	600004	Costi per servizio emergenza 118	
B0560	600005	Costi per trasporto organi	
B0560	600006	Costi per trasporto sangue	
B0560	600007	Costi per trasporto campioni biologici	
	61	COSTI PER ALTRI SERVIZI SANITARI DA PRIVATI	3.341.531,34
	6100	COSTI PER ALTRI SERVIZI SOCIO SANITARI DA PRIVATI	3.341.531,34
B0550	610001	Costi per servizi di pronto soccorso e trasporto animalati	
B0560	610002	Costi per servizi di trasporto animalati non relativo a servizi di emergenza	
B0550	610003	Costi per servizi di elicotterismo	1.327.596,29
B0550	610004	Costi per servizi emergenza 118	
B0560	610005	Costi per trasporto organi	
B0560	610006	Costi per trasporto sangue	
B0560	610007	Costi per trasporto campioni biologici	
B0570	610008	Costi per personale tirocinante	
B0570	610009	Costi per personale borsista	
B0570	610010	Costi personale interinale con mansioni sanitarie	2.013.535,05

CONTO ECONOMICO ANALITICO 2007		IMPORTI
I.F.O.		
(A)	VALORE DELLA PRODUZIONE	127.906.793,04
	CONTRIBUTI IN CONTO ESERCIZIO	18.556.156,17
	PROVENTI E RICAVI DIVERSI	1.108.072,24
	CONCORSI, RECUPERI, RIMBORSI PER ATTIVITA' TIPICHE	1.304.840,23
	COMPARTICIPAZIONE ALLA SPESA PER PRESTAZIONI SANITARIE	3.622.578,12
	COSTI CAPITALIZZATI	11.805.773,34
	RICAVI E PROVENTI PER SERVIZI SOCIO-SANITARI	91.579.572,94
(B)	COSTI DELLA PRODUZIONE	170.959.825,40
	ACQUISTO DI BENI SANITARI	35.499.169,63
	ACQUISTO DI BENI NON SANITARI	1.442.069,64
	ACQUISTO DI SERVIZI SANITARI	14.100.550,83
	ACQUISTO DI SERVIZI NON SANITARI	23.283.945,20
	MANUTENZIONI E RIPARAZIONI	6.055.897,83
	GODIMENTO BENI DI TERZI	807.662,41
	COSTI PERSONALE	61.119.446,71
	ONERI DIVERSI DI GESTIONE	5.901.422,60
	AMMORTAMENTI	11.805.773,34
	SVALUTAZIONI	-
	VARIAZIONI DELLE RIMANENZE	286.296,79
	ACCANTONAMENTI TIPICI DELL'ESERCIZIO	4.235.084,00
(A-B)	DIFFERENZA TRA VALORE E COSTO DELLA PRODUZIONE	43.055.132,36
(C)	PROVENTI E ONERI FINANZIARI	1.622.582,49
(D)	RETTIFICHE DI VALORE ALLE ATTIVITA' FINANZIARIE	-
(E)	PROVENTI E ONERI STRAORDINARI	123.763,79
	RISULTATO DELL'ESERCIZIO PRIMA DELLE IMPOSTE	44.551.931,06
	IMPOSTE DELL'ESERCIZIO	5.598.090,85
	RISULTATO DELL'ESERCIZIO	50.140.022,01

COD. CE	MASTRO-CONTI SOTTOCONTO		
B0570	810011	Costi per personale religioso non dipendente con mansioni sanitarie	
B0570	810012	Costi per caroni "contratti multiservizio"	
	82	<b>COSTI PER INIZIATIVE PROGRAMMATICHE FINANZIATE DA SOGGETTI PUBBLICI</b>	
	8200	<b>COSTI PER INIZIATIVE DI FORMAZIONE, QUALIFICAZIONE E RIQUALIFICAZIONE DEL PERSONALE</b>	
B0570	820001		
B0570	820002		
	8201	<b>COSTI PER RICERCA SCIENTIFICA</b>	
B0570	820101		
B0570	820102		
	8202	<b>COSTI PER INIZIATIVE DI EDUCAZIONE SANITARIA</b>	
B0570	820201		
B0570	820202		
	8203	<b>COSTI PER ALTRE ATTIVITA'</b>	
B0570	820301		
B0570	820302		
	83	<b>COSTI PER INIZIATIVE PROGRAMMATICHE FINANZIATE DA SOGGETTI PRIVATI</b>	2.624.647,85
	8300	<b>COSTI PER INIZIATIVE DI FORMAZIONE, QUALIFICAZIONE E RIQUALIFICAZIONE DEL PERSONALE</b>	
B0570	830001		
B0570	830002		
	8301	<b>COSTI PER RICERCA SCIENTIFICA</b>	2.624.647,85
B0570	830101	Collaborazioni coordinate e continuative non sanitarie	2.624.647,85
B0570	830102		
	8302	<b>COSTI PER INIZIATIVE DI EDUCAZIONE SANITARIA</b>	
B0570	830201		
B0570	830202		
	8303	<b>COSTI PER ALTRE ATTIVITA'</b>	
B0570	830301		
B0570	830302		
	84	<b>COSTI PER RIMBORSI, ASSEGNI E CONTRIBUTI A SOGGETTI PUBBLICI</b>	
	8400	<b>ASSEGNI E CONTRIBUTI</b>	
B0500	840001	Rimborsi e contributi ad associazioni od enti pubblici	
B0500	840002	Contributi 8% all'Istituto Zooprofilattico per direttiva CEE	
B0500	840003	Contributi 2% al Ministero della Sanità per direttiva CEE	
	8401	<b>RIMBORSI E CONCORSI PER PRESTAZIONI SOCIO-SANITARIE</b>	
B0500	840101	Rimborsi e concorsi per prestazioni di ricovero all'estero	
B0500	840102	Rimborsi per abbattimento animali	
B0500	840103	Rimborsi per altra assistenza extra ricovero	
	85	<b>COSTI PER RIMBORSI, ASSEGNI E CONTRIBUTI A SOGGETTI PRIVATI</b>	74.562,63
	8500	<b>ASSEGNI E CONTRIBUTI</b>	74.562,63
B0490	850001	Contributi ad associazioni od enti che svolgono attività di supporto sociale	64.646,09
B0490	850002	Contributi ad associazioni di volontariato	9.316,50
B0500	850003	Contributi ad aziende e agli utenti per l'inserimento lavorativo di categorie svantaggiate	
B0500	850004	Assegni per obiettivi di coscienza	

CONTO ECONOMICO ANALITICO 2007		IMPORTI
I.F.O.		
(A)	VALORE DELLA PRODUZIONE	127.906.793,04
	CONTRIBUTI IN CONTO ESERCIZIO	16.536.155,17
	PROVENTI E RICAVI DIVERSI	1.106.072,24
	CONCORSI, RECUPERI, RIMBORSI PER ATTIVITA' TIPICHE	1.904.640,23
	COMPARTICIPAZIONE ALLA SPESA PER PRESTAZIONI SANITARIE	3.622.576,12
	COSTI CAPITALIZZATI	14.805.773,34
	RICAVI E PROVENTI PER SERVIZI SOCIOSANITARI	91.529.572,04
(B)	COSTI DELLA PRODUZIONE	170.959.925,40
	ACQUISTO DI BENI SANITARI	39.499.159,93
	ACQUISTO DI BENI NON SANITARI	1.442.098,64
	ACQUISTO DI SERVIZI SANITARI	14.190.556,81
	ACQUISTO DI SERVIZI NON SANITARI	23.283.345,20
	MANUTENZIONI E RIPARAZIONI	9.055.697,65
	GDIMENTO BENI DI TERZI	607.602,41
	COSTI PERSONALE	61.119.446,71
	ONERI DIVERSI DI GESTIONE	5.901.422,60
	AMMORTAMENTI	11.605.773,34
	SVALUTAZIONI	
	VARIAZIONI DELLE RIMANENZE	288.296,79
	ACCANTONAMENTI TIPICI DELL'ESERCIZIO	4.235.064,00
(A-B)	DIFFERENZA TRA VALORE E COSTO DELLA PRODUZIONE	43.053.132,36
(C)	PROVENTI E ONERI FINANZIARI	1.622.562,49
(D)	RETTIFICHE DI VALORE ALLE ATTIVITA' FINANZIARIE	
(E)	PROVENTI E ONERI STRAORDINARI	123.783,79
	RISULTATO DELL'ESERCIZIO PRIMA DELLE IMPOSTE	44.561.931,06
	IMPOSTE DELL'ESERCIZIO	6.589.090,95
	RISULTATO DELL'ESERCIZIO	50.140.022,01

CCO CC	MASTRO-CONTO-SOTTOCONTO		
B0500	650005	Contributi ad associazioni per raccolta sangue	
	6501	RIMBORSI E CONCORSI PER PRESTAZIONI SOCIO SANITARIE	
B0500	650101	Rimborsi e concorsi agli assistiti per prestazioni di ricovero in Italia	
B0500	650102	Rimborsi e concorsi agli assistiti per prestazioni di ricovero all'estero	
B0500	650103	Rimborsi per abbattimento animali	
B0500	650104	Rimborsi per altra assistenza "extra ricovero"	
	66	COSTI PER SERVIZI NON SANITARI DA PUBBLICO	
	6600	COSTI PER CONSULENZE NON SANITARIE	
B0530	660001	Costi per consulenze tecniche	
B0530	660002	Costi per consulenze amministrative	
	67	COSTI PER E SERVIZI NON SANITARI DA PRIVATI	23.283.345,20
	6700	COSTI PER SERVIZI DI CONSULENZA	768.562,93
B0530	670001	Costi per consulenze legali	
B0530	670002	Costi per consulenza amministrativa	
B0530	670003	Costi per consulenze fiscali	
B0530	670004	Costi per consulenze tecniche	
B0530	670005	Compensi ai dipendenti ex art.62 c.2 del CCNL 8/9/00	
B0530	670006	Incentivi al personale di comparto per collaborazioni consulenze non sanitarie	
	6701	COSTI PER FORMAZIONE ESTERNALIZZATA E NON	71.620,43
B0580	670101	Indennità per libera docenza del personale dipendente	
B0580	670102	Compensi e docenti esterni	71.620,43
	6702	COSTI PER UTENZE	5.311.288,81
B0680	670201	Energia elettrica e forza motrice	3.223.211,09
B0670	670202	Telefonia mobile	
B0670	670203	Telefonia fissa e telecomunicazioni	593.435,40
B0680	670204	Approvvigionamento acqua	400.090,09
B0680	670205	Approvvigionamento gas	1.092.552,23
	6703	COSTI PER SERVIZI TIPICI ESTERNALIZZATI	12.180.427,67
B0600	670301	Servizio lavanderia	1.050.366,42
B0610	670302	Servizio pulizie	3.294.678,61
B0680	670303	Servizio smaltimento rifiuti normali	873.607,84
B0660	670304	Servizio smaltimento rifiuti speciali	597.061,34
B0620	670305	Servizio mensa	1.731.361,60
B0630	670306	Servizio riscaldamento	1.075.229,29
B0690	670307	Servizio vigilanza	1.948.585,20
B0640	670308	Servizio elaborazione dati	215.606,20
B0660	670309	Servizio trasporti	993.131,17
B0640	670310	Servizio di assistenza tecnico-programmatica	
	6704	COSTI PER ALTRI SERVIZI	4.931.436,16
B0699	670401	Commissioni e spese bancarie	
B0699	670402	Servizio di tesoreria	
B0699	670403	Servizio recupero crediti	
B0699	670404	Costi per altri servizi	4.931.436,16

CONTO ECONOMICO ANALITICO 2007		IMPORTI
I.F.O.		
<b>(A)</b>	<b>VALORE DELLA PRODUZIONE</b>	<b>127.506.793,84</b>
	CONTRIBUTI IN CONTO ESERCIZIO	15.595.156,17
	PROVENTI E RICAVI DIVERSI	1.108.072,24
	CONCORSI, RECUPERI, RIMBORSI PER ATTIVITA' TIPICHE	1.304.640,23
	COMPARTECIPAZIONE ALLA SPESA PER PRESTAZIONI SANITARIE	3.620.575,12
	COSTI CAPITALIZZATI	11.605.773,34
	RICAVI E PROVENTI PER SERVIZI SOCIO SANITARI	81.526.572,94
<b>(B)</b>	<b>COSTI DELLA PRODUZIONE</b>	<b>179.959.825,40</b>
	ACQUISTO DI BENI SANITARI	39.499.169,83
	ACQUISTO DI BENI NON SANITARI	1.442.039,54
	ACQUISTO DI SERVIZI SANITARI	14.100.550,61
	ACQUISTO DI SERVIZI NON SANITARI	23.283.345,29
	MANUTENZIONI E RIPARAZIONI	9.055.697,65
	GIODIMENTO BENI DI TERZI	807.602,41
	COSTI PERSONALE	61.119.446,71
	ONERI DIVERSI DI GESTIONE	5.901.422,60
	AMMORTAMENTI	11.605.773,34
	SVALUTAZIONI	
	VARIAZIONI DELLE RIMANENZE	288.236,79
	ACCANTONAMENTI TIPICI DELL'ESERCIZIO	4.233.094,00
<b>(A-B)</b>	<b>DIFFERENZA TRA VALORE E COSTO DELLA PRODUZIONE</b>	<b>- 43.053.132,36</b>
<b>(C)</b>	<b>PROVENTI E ONERI FINANZIARI</b>	<b>- 1.622.582,49</b>
<b>(D)</b>	<b>RETTIFICHE DI VALORE ALLE ATTIVITA' FINANZIARIE</b>	
<b>(E)</b>	<b>PROVENTI E ONERI STRAORDINARI</b>	<b>123.783,78</b>
	<b>RISULTATO DELL'ESERCIZIO PRIMA DELLE IMPOSTE</b>	<b>- 44.551.931,06</b>
	IMPOSTE DELL'ESERCIZIO	5.588.083,95
	<b>RISULTATO DELL'ESERCIZIO</b>	<b>- 50.140.024,01</b>

COD. CE	MASTRO-CONTO BOTTO-CONTO		
B0690	670405	Personale religioso adibito a mansioni non sanitarie	
B0690	670406	Costi personale interinale con mansioni non sanitarie	
B0690	670407	Verifica e controlli da Arpa	
	<b>68</b>	<b>MANUTENZIONE E RIPARAZIONE</b>	<b>9.055.697,65</b>
	<b>6800</b>	<b>MANUTENZIONE E RIPARAZIONE</b>	<b>9.055.697,65</b>
	<b>6800</b>	<b>MANUTENZIONE E RIPARAZIONE IMMOBILI E LORO PERTINENZE</b>	<b>2.528.095,94</b>
B0710	680001	Terreni	
B0710	680002	Fabbricati disponibili	
B0710	680003	Fabbricati indisponibili	2.528.095,94
B0710	680004	Costruzioni leggere disponibili	
B0710	680005	Costruzioni leggere indisponibili	
	<b>6801</b>	<b>MANUTENZIONE E RIPARAZIONE IMPIANTI E MACCHINARI</b>	<b>2.655.389,75</b>
B0730	680101	Impianti sanitari	2.655.389,75
B0730	680102	Impianti generici	
B0730	680103	Macchinari sanitari	
B0730	680104	Macchinari	
	<b>6802</b>	<b>MANUTENZIONE E RIPARAZIONE ATTREZZATURE TECNICO-SCIENTIFICHE E SANITARIE</b>	<b>3.478.004,95</b>
B0730	680201	Attrezzature sanitarie e scientifiche	3.478.004,95
B0730	680202	Attrezzature generiche	
	<b>6803</b>	<b>MANUTENZIONE E RIPARAZIONE MOBILI E ARREDI</b>	<b>82.107,40</b>
B0720	680301	Mobili	
B0720	680302	Arredi	
B0720	680303	Mobili d'ufficio	82.107,40
B0720	680304	Bani di elevato valore artistico	
	<b>6804</b>	<b>MANUTENZIONE E RIPARAZIONE MACCHINE D'UFFICIO</b>	<b>312.099,75</b>
B0720	680401	Macchine per ufficio elettriche ed elettroniche	
B0720	680402	Macchine per ufficio ordinarie	
B0720	680403	Hardware ed attrezzature EDP	
B0720	680404	Altri beni materiali	312.099,75
	<b>6805</b>	<b>MANUTENZIONE E RIPARAZIONE AEROMOBILI AUTOMEZZI E AUTOVEICOLI</b>	
B0740	680501	Elicotteri	
B0740	680502	Ambulanze servizio 118	
B0740	680503	Ambulanze	
B0740	680504	Autoveicoli e mezzi di trasporto destinati alle persone	
B0740	680505	Autocamion	
B0740	680506	Autovetture	
B0740	680507	Motoveicoli e simili	
B0740	680508	Nautici	
B0740	680509	Automezzi speciali	

CONTO ECONOMICO ANALITICO 2007		IMPORTI
I.F.O.		
<b>(A) VALORE DELLA PRODUZIONE</b>		<b>127.906.793,04</b>
CONTRIBUTI IN CONTO ESERCIZIO		18.636.156,17
PROVENTI E RICAVI DIVERSI		1.198.070,24
CONCORSI, RECUPERI, RIMBORSI PER ATTIVITA' TIPICHE		1.304.840,23
COMPARTICIPAZIONE ALLA SPESA PER PRESTAZIONI SANITARIE		3.622.676,12
COSTI CAPITALIZZATI		11.805.773,34
RICAVI E PROVENTI PER SERVIZI SOCIO SANITARI		91.529.572,84
<b>(B) COSTI DELLA PRODUZIONE</b>		<b>170.959.925,40</b>
ACQUISTO DI BENI SANITARI		39.499.168,83
ACQUISTO DI BENI NON SANITARI		1.442.059,54
ACQUISTO DI SERVIZI SANITARI		14.100.550,61
ACQUISTO DI SERVIZI NON SANITARI		23.293.345,20
MANUTENZIONI E RIPARAZIONI		9.055.087,65
GODIMENTO BENI DI TERZI		807.602,41
COSTI PERSONALE		61.118.446,71
ONERI DIVERSI DI GESTIONE		5.901.422,60
AMMORTAMENTI		11.805.773,34
SVALUTAZIONI		
VARIAZIONI DELLE RIMANENZE		288.236,79
ACCANTONAMENTI TIPICI DELL'ESERCIZIO		4.239.094,00
<b>(A-B) DIFFERENZA TRA VALORE E COSTO DELLA PRODUZIONE</b>		<b>43.063.132,36</b>
<b>(C) PROVENTI E ONERI FINANZIARI</b>		<b>1.622.582,49</b>
<b>(D) RETTIFICHE DI VALORE ALLE ATTIVITA' FINANZIARIE</b>		
<b>(E) PROVENTI E ONERI STRAORDINARI</b>		<b>123.783,79</b>
<b>RISULTATO DELL'ESERCIZIO PRIMA DELLE IMPOSTE</b>		<b>44.551.931,06</b>
IMPOSTE DELL'ESERCIZIO		5.598.090,95
<b>RISULTATO DELL'ESERCIZIO</b>		<b>60.140.022,01</b>

CONTO	MASTRO CONTO SOTTOCONTO		
		<b>GODIMENTO BENI DI TERZI</b>	<b>807.602,41</b>
	69	<b>GODIMENTO BENI DI TERZI</b>	<b>807.602,41</b>
	6900	<b>GODIMENTO BENI DI TERZI</b>	<b>807.602,41</b>
B0760	690001	Fitti passivi	
B0770	690002	Canoni di noleggio per centri elettrocontabili ed assimilati	
B0770	690003	Canoni di noleggio per attrezzature tecnico sanitarie	747.167,35
B0781	690004	Canoni leasing finanziario	
B0780	690005	Canoni leasing operativo	60.445,06
B0790	690006	Altri canoni	
		<b>COSTI PERSONALE SANITARIO</b>	<b>50.073.310,83</b>
	70	<b>COSTI DEL PERSONALE SANITARIO</b>	<b>50.373.616,83</b>
	7000	<b>COSTI DEL PERSONALE SANITARIO</b>	<b>50.373.616,83</b>
B0600	700001	Competenze fisse	35.623.452,93
B0600	700002	Compensi per lavoro straordinario	2.284.492,77
B0900	700003	Indennità variabili	837.893,77
B0800	700004	Premi e incentivazioni	810.681,85
B0600	700005	Oneri sociali	10.807.096,11
B0990	700006	Accantonamento TFR	
		<b>COSTI PERSONALE PROFESSIONALE</b>	<b>152.846,48</b>
	71	<b>COSTI DEL PERSONALE PROFESSIONALE</b>	<b>152.846,48</b>
	7100	<b>COSTI DEL PERSONALE PROFESSIONALE</b>	<b>152.846,48</b>
B0810	710001	Competenze fisse	94.993,98
B0810	710002	Compensi per lavoro straordinario	
B0810	710003	Indennità variabili	10.338,00
B0810	710004	Premi e incentivazioni	
B0810	710005	Oneri sociali	47.516,50
B0990	710006	Accantonamento TFR	
		<b>COSTI PERSONALE TECNICO</b>	<b>4.646.560,43</b>
	72	<b>COSTI DEL PERSONALE TECNICO</b>	<b>4.646.560,43</b>
	7200	<b>COSTI DEL PERSONALE TECNICO</b>	<b>4.646.560,43</b>
B0620	720001	Competenze fisse	3.119.547,79
B0620	720002	Compensi per lavoro straordinario	324.173,24
B0620	720003	Indennità variabili	89.326,58
B0820	720004	Premi e incentivazioni	115.916,23
B0620	720005	Oneri sociali	1.017.598,58
B0990	720006	Accantonamento TFR	
		<b>COSTI PERSONALE AMMINISTRATIVO</b>	<b>5.948.420,97</b>
	73	<b>COSTI DEL PERSONALE AMMINISTRATIVO</b>	<b>5.948.420,97</b>
	7300	<b>COSTI DEL PERSONALE AMMINISTRATIVO</b>	<b>5.948.420,97</b>
B0830	730001	Competenze fisse	4.198.411,96
B0830	730002	Compensi per lavoro straordinario	155.210,91
B0830	730003	Indennità variabili	100.599,99
B0830	730004	Premi e incentivazioni	116.458,30

**CONTO ECONOMICO ANALITICO 2007**

I.F.O.

IMPORTI

(A) VALORE DELLA PRODUZIONE	127.908.793,04
CONTRIBUTI IN CONTO ESERCIZIO	18.536.166,17
PROVENTI E RICAVI DIVERSI	- 1.108.073,24
GONCORSI, RECUPERI, RIMBORSI PER ATTIVITA' TIPICHE	1.304.648,29
CONPARTECIPAZIONE ALLA SPESA PER PRESTAZIONI SANITARIE	3.622.576,12
COSTI CAPITALIZZATI	11.805.773,34
RICAVI E PROVENTI PER SERVIZI SOCIO SANITARI	81.528.572,92
(B) COSTI DELLA PRODUZIONE	170.969.925,40
ACQUISTO DI BENI SANITARI	39.493.189,83
ACQUISTO DI BENI NON SANITARI	1.442.059,64
ACQUISTO DI SERVIZI SANITARI	14.106.556,61
ACQUISTO DI SERVIZI NON SANITARI	23.283.345,20
MANUTENZIONI E RIPARAZIONI	3.055.697,35
GOUDIMENTO BENI DI TERZI	607.602,41
COSTI PERSONALE	61.119.416,71
ONERI DIVERSI DI GESTIONE	5.901.422,60
AMMORTAMENTI	14.608.773,34
SVALUTAZIONI	
VARIAZIONI DELLE RIMANENZE	- 280.236,76
ACCANTONAMENTI TIPICI DELL'ESERCIZIO	4.233.094,00
(A-B) DIFFERENZA TRA VALORE E COSTO DELLA PRODUZIONE	- 43.053.132,36
(C) PROVENTI E ONERI FINANZIARI	1.622.582,49
(D) RETTIFICHE DI VALORE ALLE ATTIVITA' FINANZIARIE	
(E) PROVENTI E ONERI STRAORDINARI	123.783,79
RISULTATO DELL'ESERCIZIO PRIMA DELLE IMPOSTE	- 44.551.931,06
IMPOSTE DELL'ESERCIZIO	5.588.090,95
RISULTATO DELL'ESERCIZIO	- 50.140.022,01

COD. CP	MASTRO CONTO SOTTOCONTO		
B0830	730005	Oneri sociali	1.373.731,81
B0890	730006	Accantonamento TFR	
	74	<b>ALTRI COSTI DEL PERSONALE</b>	
	7400	<b>ALTRI COSTI DEL PERSONALE</b>	
	75	<b>ONERI DIVERSI DI GESTIONE</b>	
	7500	<b>COMPENSI AGLI ORGANI DIRETTIVI</b>	894.372,53
		<b>COSTI RIFERITI AL DIRETTORE GENERALE</b>	200.829,36
B0850	750001	Indennità	154.937,04
B0850	750002	Rimborso spese	
B0850	750003	Oneri sociali	45.892,32
B0850	750004	Accantonamento al fondo trattamento di fine mandato	
	7501	<b>COSTI RIFERITI AL DIRETTORE AMMINISTRATIVO</b>	177.810,45
B0850	750101	Indennità	137.774,73
B0850	750102	Rimborso spese	
B0850	750103	Oneri sociali	40.035,72
B0850	750104	Accantonamento al fondo trattamento di fine mandato	
	7502	<b>COSTI RIFERITI AL DIRETTORE SANITARIO</b>	438.342,67
B0850	750201	Indennità	404.668,28
B0850	750202	Rimborso spese	
B0850	750203	Oneri sociali	33.654,39
B0850	750204	Accantonamento al fondo trattamento di fine mandato	
	7503	<b>COSTI RIFERITI AL COLLEGIO SINDACALE</b>	77.390,09
B0850	750301	Indennità	77.390,05
B0850	750302	Rimborso spese	
	76	<b>SPESE AMMINISTRATIVE</b>	1.578.884,00
	7600	<b>SPESE AMMINISTRATIVE</b>	1.578.884,00
B0860	760001	Spese premi assicurativi	1.354.669,42
B0870	760002	Spese per abbonamenti a riviste e pubblicazioni	174.031,02
B0870	760003	Spese per abbonamenti RAI TV INTERNET	
B0870	760004	Spese di pubblicità	70.333,56
	77	<b>IMPOSTE E TASSE</b>	115.206,40
	7700	<b>IMPOSTE E TASSE</b>	115.206,40
Y0020	770001	Imposte comunali	8.650,03
Y0020	770002	Tasse registrazione contratti	23.207,37
Y0020	770003	Tasse di proprietà	204,05
Y0020	770004	Tasse di concessione governative	52.678,37
Y0020	770005	Tassa smaltimento rifiuti	30.565,58
	78	<b>ALTRI ONERI DI GESTIONE</b>	3.312.909,67
	7800	<b>ALTRI ONERI DI GESTIONE</b>	3.312.909,67
B0870	780001	Spese postali	27.779,76
B0870	780002	Spese di rappresentanza	9.232,81
B0861	780003	Spese decreti ingiuntivi, litri, art.1199gg. e risarcimenti	395.562,15



CONTO ECONOMICO ANALITICO 2007		IMPORTI
I.F.O.		
(A)	VALORE DELLA PRODUZIONE	127.906.793,04
	CONTRIBUTI IN CONTO ESERCIZIO	18.536.156,17
	PROVENTI E RICAVI DIVERSI	1.308.072,24
	CONCORSI, RECUPERI, RIMBORSI PER ATTIVITA' TIPICHE	1.304.648,23
	COMPARTECIPAZIONE ALLA SPESA PER PRESTAZIONI SANITARIE	3.622.578,12
	COSTI CAPITALIZZATI	11.805.773,34
	RICAVI E PROVENTI PER SERVIZI SOCIO SANITARI	9.529.572,94
(B)	COSTI DELLA PRODUZIONE	170.959.925,40
	ACQUISTO DI BENI SANITARI	35.496.109,83
	ACQUISTO DI BENI NON SANITARI	1.442.059,64
	ACQUISTO DI SERVIZI SANITARI	14.100.550,61
	ACQUISTO DI SERVIZI NON SANITARI	23.283.345,20
	MANUTENZIONI E RIPARAZIONI	9.065.697,65
	GODIMENTO BENI DI TERZI	607.602,41
	COSTI PERSONALE	61.119.448,71
	ONERI DIVERSI DI GESTIONE	5.901.422,60
	AMMORTAMENTI	11.805.773,34
	SVALUTAZIONI	-
	VARIAZIONI DELLE RIMANENZE	289.236,79
	ACCANTONAMENTI TIPICI DELL'ESERCIZIO	4.233.094,06
(A-B)	DIFFERENZA TRA VALORE E COSTO DELLA PRODUZIONE	43.053.132,36
(C)	PROVENTI E ONERI FINANZIARI	1.622.582,49
(D)	RETTIFICHE DI VALORE ALLE ATTIVITA' FINANZIARIE	-
(E)	PROVENTI E ONERI STRAORDINARI	123.783,79
	RISULTATO DELL'ESERCIZIO PRIMA DELLE IMPOSTE	44.551.931,06
	IMPOSTE DELL'ESERCIZIO	5.588.080,95
	RISULTATO DELL'ESERCIZIO	50.140.022,01

COD. CE	MASTRO CONTO SOTTOCONTO		
B0670	780034	Perdite su crediti	
B0670	780005	Costi relativi ad esercizi precedenti per mobilità	
B0670	780006	Rettifiche contabili costi esercizi precedenti	
B0670	780007	Spese condominiali	1.954,61
B0670	780008	Spese commissioni	18.844,54
B0670	780009	Oneri forfettari di transazione	2.859.735,60
		<b>AMMORTAMENTI DELLE IMMOBILIZZAZIONI IMMATERIALI</b>	<b>290.555,31</b>
	79	<b>AMMORTAMENTI DELLE IMMOBILIZZAZIONI IMMATERIALI</b>	<b>290.555,31</b>
	7900	<b>AMMORTAMENTI DELLE IMMOBILIZZAZIONI IMMATERIALI</b>	<b>290.555,31</b>
B0880	790001	Ammortamento costi di impianti e di ampliamento	48.606,80
B0880	790002	Ammortamento costi di ricerca e sviluppo	
B0880	790003	Ammortamento costi di diritti di brevetto	
B0880	790004	Ammortamento costi per acquisto software applicativo acquistato a titolo di proprietà	241.948,51
B0880	790005	Ammortamento costi per acquisto software applicativo acquistato a titolo di licenza d'uso a tempo indeterminato	
B0880	790006	Ammortamento costi diritti di utilizzazione opere di ingegno	
B0880	790007	Ammortamento costi per concessioni dalla pubblica amministrazione o enti pubblici	
B0880	790008	Ammortamento costi relativi alle licenze d'uso amministrative	
B0880	790009	Ammortamento costi per acquisto software applicativo acquistato a titolo di licenza d'uso a tempo determinato	
B0880	790010	Ammortamento costi per acquisti di marchi	
B0880	790011	Ammortamento costi per spese straordinarie su beni di terzi	
B0880	790012	Ammortamento oneri accessori su finanziamenti	
		<b>AMMORTAMENTI DEI FABBRICATI</b>	<b>6.109.158,87</b>
	80	<b>AMMORTAMENTI DEI FABBRICATI</b>	<b>6.109.158,87</b>
	8000	<b>AMMORTAMENTI DEI FABBRICATI DISPONIBILI</b>	
B0900	800001	Fabbricati disponibili	
B0900	800002	Costruzioni leggere disponibili	
	8001	<b>AMMORTAMENTI DEI FABBRICATI INDISPONIBILI</b>	<b>6.109.158,87</b>
B0910	800101	Fabbricati indisponibili	6.109.158,87
B0910	800102	Costruzioni leggere indisponibili	
		<b>AMMORTAMENTO DELLE ALTRE IMMOBILIZZAZIONI MATERIALI</b>	<b>5.406.059,16</b>
	81	<b>AMMORTAMENTO DELLE ALTRE IMMOBILIZZAZIONI MATERIALI</b>	<b>5.406.059,16</b>
	8100	<b>AMMORTAMENTO DELLE ALTRE IMMOBILIZZAZIONI MATERIALI</b>	<b>5.406.059,16</b>
B0920	810001	Impianti sanitari	
B0920	810002	Impianti generico	
B0920	810003	Macchinari sanitari	
B0920	810004	Macchinari generico	
B0920	810005	Impianti e macchinari < un milione	
B0920	810006	Attrezzature sanitarie e scientifiche	4.328.799,62
B0920	810007	Attrezzature generiche	35.037,35
B0920	810008	Attrezzature sanitarie e scientifiche < un milione	
B0920	810009	Mobili e arredi	78.230,17
B0920	810010	Mobili d'ufficio	
B0920	810011	Beni di elevato valore artistico	

CONTO ECONOMICO ANALITICO 2007

I.F.O.

IMPORTI

(A) VALORE DELLA PRODUZIONE	127.886.793,04
CONTRIBUTI IN CONTO ESERCIZIO	18.538.158,17
PROVENTI E RICAVI DIVERSI	1.108.072,24
CONCORSI, RECUPERI, RIMBORSI PER ATTIVITA' TIPICHE	1.304.640,23
COMPARTICIPAZIONE ALLA SPESA PER PRESTAZIONI SANITARIE	3.622.578,12
OGGETTI CAPITALIZZATI	11.805.773,34
RICAVI E PROVENTI PER SERVIZI SOCIO-SANITARI	81.529.572,94
(B) COSTI DELLA PRODUZIONE	170.859.925,40
ACQUISTO DI BENI SANITARI	39.493.168,89
ACQUISTO DI BENI NON SANITARI	1.442.059,64
ACQUISTO DI SERVIZI SANITARI	14.100.550,61
ACQUISTO DI SERVIZI NON SANITARI	23.283.345,20
MANUTENZIONI E RIPARAZIONI	9.055.697,85
GODIMENTO BENI DI TERZI	807.602,41
COSTI PERSONALE	61.119.448,71
ONERI DIVERSI DI GESTIONE	5.901.422,80
AMMORTAMENTI	11.805.773,34
SVALUTAZIONI	-
VARIAZIONI DELLE RIMANENZE	288.238,78
ACCANTONAMENTI TIPICI DELL'ESERCIZIO	4.233.094,00
(A-B) DIFFERENZA TRA VALORE E COSTO DELLA PRODUZIONE	43.053.136,36
(C) PROVENTI E ONERI FINANZIARI	1.622.562,49
(D) RETTIFICHE DI VALORE ALLE ATTIVITA' FINANZIARIE	-
(E) PROVENTI E ONERI STRAORDINARI	123.783,78
RISULTATO DELL'ESERCIZIO PRIMA DELLE IMPOSTE	44.551.931,06
IMPOSTE DELL'ESERCIZIO	5.588.080,95
RISULTATO DELL'ESERCIZIO	50.140.022,01

CODICE	MASTRO CONTO SOTTOCONTO		
B0920	810012	Mobili e arredi < un milione	
B0920	810013	Elicotteri	
B0920	810014	Ambulanze utilizzate per servizio 118	
B0920	810015	Altre ambulanze	
B0920	810016	Autoveicoli e mezzi di trasporto destinati alle persone	
B0920	810017	Autocamion	
B0920	810018	Autovetture, motoveicoli e simili	
B0920	810019	Nautica	
B0920	810020	Automezzi speciali	
B0920	810021	Macchine d'ufficio elettroniche ed elettroniche	
B0920	810022	Macchine ufficio ordinaria	
B0920	810023	Hardware ed attrezzature EDP	
B0920	810024	Altri beni materiali	339.814,28
B0920	810025	Altri beni < 1 milione	
	82	SVALUTAZIONE DELLE IMMOBILIZZAZIONI	
	8200	SVALUTAZIONE DELLE IMMOBILIZZAZIONI	
	82001	SVALUTAZIONE IMMOBILIZZAZIONI IMMATERIALI	
B0880	820001	Costi di impianto e ampliamento	
B0880	820002	Costi di ricerca e sviluppo	
B0880	820003	Costi per diritti di brevetto e diritti di utilizzazione opere di ingegno	
B0880	820004	Concessioni, licenze, marchi e diritti simili	
B0880	820005	Immobilitazioni immateriali in corso e accenti	
B0880	820006	Altre immobilizzazioni immateriali	
	8201	SVALUTAZIONE IMMOBILIZZAZIONI MATERIALI	
B0900	820101	Fabbricati disponibili	
B0900	820102	Fabbricati indisponibili	
B0920	820103	Impianti e macchinari	
B0920	820104	Attrezzature sanitarie e scientifiche	
B0920	820105	Mobili e arredi	
B0920	820106	Automezzi e altri mezzi di trasporto	
B0920	820107	Altri beni	
B0920	820108	Immobilitazioni in corso e accenti	
	83	SVALUTAZIONE DEI CREDITI	
	8300	SVALUTAZIONE DEI CREDITI	
B0930	830001	Accantonamento a fondo svalutazione crediti	

CONTO ECONOMICO ANALITICO 2007		IMPORTI
I.F.O.		
(A)	VALORE DELLA PRODUZIONE	127.906.793,04
	CONTRIBUTI IN CONTO ESERCIZIO	18.536.156,17
	PROVENTI E RICAVI DIVERSI	1.108.079,74
	CONCORSI, RECUPERI, RIMBORSI PER ATTIVITA' TIPICHE	1.504.640,23
	COMPARTICIPAZIONE ALLA SPESA PER PRESTAZIONI SANITARIE	3.622.578,12
	COSTI CAPITALIZZATI	11.805.773,84
	RICAVI E PROVENTI PER SERVIZI SOCIOSANITARI	81.529.572,04
(B)	COSTI DELLA PRODUZIONE	170.959.525,40
	ACQUISTO DI BENI SANITARI	39.499.189,88
	ACQUISTO DI BENI NON SANITARI	1.442.069,64
	ACQUISTO DI SERVIZI SANITARI	14.100.560,81
	ACQUISTO DI SERVIZI NON SANITARI	23.283.345,20
	MANUTENZIONI E RIPARAZIONI	9.056.697,85
	CONSUMO BENI DI TERZI	897.692,41
	COSTI PERSONALE	81.119.446,71
	ONERI DIVERSI DI GESTIONE	8.901.422,60
	AMMORTAMENTI	11.805.773,34
	SVALUTAZIONI	
	VARIAZIONI DELLE RIMANENZE	288.236,79
	ACCANTONAMENTI TIPICI DELL'ESERCIZIO	4.233.064,00
(A-B)	DIFFERENZA TRA VALORE E COSTO DELLA PRODUZIONE	43.053.132,36
(C)	PROVENTI E ONERI FINANZIARI	1.622.582,49
(D)	RETTIFICHE DI VALORE ALLE ATTIVITA' FINANZIARIE	
(E)	PROVENTI E ONERI STRAORDINARI	123.783,79
	RISULTATO DELL'ESERCIZIO PRIMA DELLE IMPOSTE	44.551.931,06
	IMPOSTE DELL'ESERCIZIO	6.588.090,95
	RISULTATO DELL'ESERCIZIO	50.140.022,01

COD. CE	MASTRO-CONTO SOTTOCONTO		
	84	VARIAZIONI DELLE RIMANENZE	288.236,79
	8400	VARIAZIONI DELLE RIMANENZE SANITARIE	310.069,55
B0950	840001	Medicinali	421.987,72
B0950	840002	Stupefacenti	
B0950	840003	Soluzioni fisiologiche	
B0950	840004	Ossigeno	
B0950	840005	Altri gas medicali	
B0950	840006	Azoto liquido	
B0950	840007	Alimenti per nutrizione artificiale	
B0950	840008	Medicinali per emodializzati	
B0950	840009	Antisettici	
B0950	840010	Prodotti galenici	
B0950	840011	Serum	
B0950	840012	Plasma	
B0950	840013	Altri emoderivati	
B0950	840014	Dietetici	
B0950	840015	Sieri e vaccini	
B0950	840016	Reagenti	
B0950	840017	Vetture e materiale plastico per laboratorio	
B0950	840018	Materiale per indagini istologiche	
B0950	840019	Altro materiale per indagini cliniche di laboratorio	
B0950	840020	Fellicole radiografiche	
B0950	840021	Mezzi di contrasto per radiologia	
B0950	840022	Carta per apparecchi elettromedicali	
B0850	840023	Materiali diagnostici	30.679,25
B0950	840024	Altri materiali di radiografia	3,54
B0950	840025	Materiale monouso	
B0950	840026	Materiale per sterilizzazione	
B0950	840027	Disinfettanti ad uso umano	
B0950	840028	Strumentario chirurgico non costituito da immobilizzazioni	
B0950	840029	Altro materiale di consumo	75.216,38
B0950	840030	Protesi	
B0950	840031	Pace-maker	
B0950	840032	Valvole e filtri per emodinamica	
B0950	840033	Defibrillatori impiantabili	
B0950	840034	Materiali per diete	
B0950	840035	Medicinali uso veterinario	
B0950	840036	Disinfettanti uso veterinario	
B0950	840037	Materiali chirurgici uso veterinario	
B0950	840038	Materiali sanitari uso veterinario	
B0950	840039	Materiali diagnostici uso veterinario	
B0950	840040	Mangimi ad uso zootecnico	
B0950	840041	Marche auricolari	

CONTO ECONOMICO ANALITICO 2007		IMPORTI
I.F.O.		
(A)	VALORE DELLA PRODUZIONE	127.966.793,04
	CONTRIBUTI IN CONTO ESERCIZIO	16.636.166,17
	PROVENTI E RICAVI DIVERSI	1.108.672,24
	CONCORSI, RECUPERI, RIMBORSI PER ATTIVITA' TIPICHE	1.304.640,25
	COMPARTICIPAZIONE ALLA SPESA PER PRESTAZIONI SANITARIE	3.622.678,19
	COSTI CAPITALIZZATI	11.865.773,94
	RICAVI E PROVENTI PER SERVIZI SOCIO SANITARI	61.829.571,94
(B)	COSTI DELLA PRODUZIONE	170.956.925,40
	ACQUISTO DI BENI SANITARI	89.493.159,83
	ACQUISTO DI BENI NON SANITARI	1.442.659,64
	ACQUISTO DI SERVIZI SANITARI	14.100.580,61
	ACQUISTO DI SERVIZI NON SANITARI	23.283.345,20
	MANUTENZIONI E RIPARAZIONI	9.055.697,85
	GODIMENTO BENI DI TERZI	607.602,41
	COSTI PERSONALE	51.119.446,71
	ONERI DIVERSI DI GESTIONE	5.901.422,60
	AMMORTAMENTI	11.806.773,54
	SVALUTAZIONI	
	VARIAZIONI DELLE RIMANENZE	288.236,79
	ACCANTONAMENTI TIPICI DELL'ESERCIZIO	4.233.094,00
(A-B)	DIFFERENZA TRA VALORE E COSTO DELLA PRODUZIONE	43.053.132,36
(C)	PROVENTI E ONERI FINANZIARI	1.622.582,49
(D)	RETTIFICHE DI VALORE ALLE ATTIVITA' FINANZIARIE	
(E)	PROVENTI E ONERI STRAORDINARI	123.783,75
	RISULTATO DELL'ESERCIZIO PRIMA DELLE IMPOSTE	44.561.931,06
	IMPOSTE DELL'ESERCIZIO	5.568.090,85
	RISULTATO DELL'ESERCIZIO	50.140.622,01

CODICE	MASTRO CONTO SOTTOCONTO		
B0950	840042	Disinfestanti	
B0950	840043	Svalutazione delle rimanenze sanitarie	
B0950	840044	Rivalutazione delle rimanenze sanitarie	
	8401	VARIAZIONI DELLE RIMANENZE NON SANITARIE	27.851,78
B0960	840101	Generi alimentari	
B0960	840102	Guarcaroba	
B0960	840103	Materiali di pulizia e disinfestanti uso esterno	4.323,38
B0960	840104	Utensili per cucina	
B0960	840105	Combustibili	
B0960	840106	Carburanti	
B0960	840107	Lubrificanti	
B0960	840108	Floppy disk	
B0960	840109	Cd-Rom	
B0960	840110	Altri supporti informatici	
B0960	840111	Stampati	
B0960	840112	Cancelleria	32.175,08
B0960	840113	Libri, riviste, giornali	
B0960	840114	Cassette audio e video	
B0960	840115	Svalutazione delle rimanenze non sanitarie	
B0960	840116	Rivalutazione delle rimanenze non sanitarie	
	88	ACCANTONAMENTI TIPICI DELL'ESERCIZIO	4.233.094,00
	8900	ACCANTONAMENTI PER RISCHI E ONERI	1.704.252,59
B0980	850001	Accantonamento a fondo imposte	
B0980	850002	Accantonamento a fondo debiti in contestazione	
B1010	850003	Accantonamento fondo rischi cause legali in corso	
B0980	850004	Accantonamenti per oneri relativi a passività potenziali	1.704.252,59
	8601	ALTRI ACCANTONAMENTI	2.326.841,41
B1000	860101	Accantonamento premio operosità SUMA	
B1010	860102	Accantonamento per rinnovi contrattuali non ricartati per singola posizione	2.326.841,41
B1010	860103	Accantonamento fondo deprezzamento magazzino	
		PROVENTI E ONERI FINANZIARI	
	88	INTERESSATIVI	1.105,52
	89	PROVENTI FINANZIARI	1.105,52
	8600	INTERESSI ATTIVI SU CITESORERIA	
C0030	860001	Interessi attivi su ctesoreria	
	8601	INTERESSI ATTIVI SU C/C POSTALI E BANCARI	150,79
C0030	860101	Interessi attivi su c/c postale	150,79
C0030	860102		
C0030	860103		
C0030	860104	I sottoconti saranno accesi ai singoli conti correnti postali e bancari	
C0030	860105		
C0030	860106		

CONTO ECONOMICO ANALITICO 2007		IMPORTI
I.F.O.		
(A)	VALORE DELLA PRODUZIONE	127.906.793,04
	CONTRIBUTI IN CONTO ESERCIZIO	18.636.136,17
	PROVENTI E RICAVI DIVERSI	1.108.072,24
	CONCORDI, RECUPERI, RIMBORSI PER ATTIVITA' TIPICHE	1.384.640,23
	COMPARTICIPAZIONE ALLA SPESA PER PRESTAZIONI SANITARIE	3.622.878,12
	COSTI CAPITALIZZATI	11.605.773,34
	RICAVI E PROVENTI PER SERVIZI SOCIO-SANITARI	91.629.572,94
(B)	COSTI DELLA PRODUZIONE	170.039.926,40
	ACQUISTO DI BENI SANITARI	39.496.169,83
	ACQUISTO DI BENI NON SANITARI	1.442.096,64
	ACQUISTO DI SERVIZI SANITARI	14.100.590,61
	ACQUISTO DI SERVIZI NON SANITARI	23.282.345,20
	MANUTENZIONI E RIPARAZIONI	9.056.607,85
	GGIORNAMENTO BENI DI TERZI	807.602,41
	COSTI PERSONALE	61.119.445,71
	ONERI DIVERSI DI GESTIONE	5.901.422,60
	AMMORTAMENTI	11.805.773,34
	SVALUTAZIONI	
	VARIAZIONI DELLE RIMANENZE	289.236,79
	ACCANTONAMENTI TIPICI DELL'ESERCIZIO	4.233.084,00
(A-B)	DIFFERENZA TRA VALORE E COSTO DELLA PRODUZIONE	43.063.132,36
(C)	PROVENTI E ONERI FINANZIARI	1.822.682,49
(D)	RETTIFICHE DI VALORE ALLE ATTIVITA' FINANZIARIE	
(E)	PROVENTI E ONERI STRAORDINARI	123.781,79
	RISULTATO DELL'ESERCIZIO PRIMA DELLE IMPOSTE	44.551.931,06
	IMPOSTE DELL'ESERCIZIO	5.588.090,95
	RISULTATO DELL'ESERCIZIO	50.140.022,01

COLLEGE	MASTRO CONTO SOTTOCONTO		
C0030	860107		
	8602	INTERESSI ATTIVI DIVERSI	955,73
C0030	860201	Interessi su titoli	955,73
C0030	860202	Interessi attivi su crediti	
	87	ALTRI PROVENTI	
	8700	ALTRI PROVENTI	
C0050	870001	Plusvalenze da cessioni titoli	
	88	INTERESSI PASSIVI	1.822.682,49
	8800	ONERI FINANZIARI	1.822.682,49
		INTERESSI PASSIVI SU ANTICIPAZIONI DI TESORERIA	850.183,97
C0070	880001	Interessi passivi su anticipazioni ordinarie di tesoreria	419.738,97
C0070	880002	Interessi passivi su anticipazioni straordinarie di tesoreria	460.445,00
	8801	INTERESSI PASSIVI SU MUTUI	
C0080	880101	I sottoboni saranno accesi ai singoli istituti erogatori	
C0080	880102		
	8802	INTERESSI PASSIVI DIVERSI	743.505,04
C0090	880201	Interessi passivi su forniture	
C0090	880202	Interessi moratori e rivalutazioni monetarie	743.505,04
	89	ALTRI ONERI	
	8900	ALTRI ONERI	
C0100	890001	Minusvalenze da cessione titoli	
		RETTIFICHE DI VALORE ALLE ATTIVITA' FINANZIARIE	
	90	RIVALUTAZIONI	
	9000	RIVALUTAZIONI (immobilizzazioni e attivita' finanziarie)	
D0010	900001	Partecipazioni	
D0010	900002	Crediti	
D0010	900003	Titoli	
	91	SVALUTAZIONI	
	9100	SVALUTAZIONI (immobilizzazioni e attivita' finanziarie)	
D0020	910001	Partecipazioni	
D0020	910002	Crediti	
D0020	910003	Titoli	
		PROVENTI E ONERI STRAORDINARI	
	92	MINUSVALENZE	
	9200	MINUSVALENZE	
E0010	920001	Minusvalenze da cessioni beni immobilizzati	
E0010	920002	Minusvalenze cessioni partecipazioni	
E0010	920003	Minusvalenze cessioni titoli	

CONTO ECONOMICO ANALITICO 2007		IMPORTI
I.F.O.		
(A)	VALORE DELLA PRODUZIONE	127.968.793,04
	CONTRIBUTI IN CONTO ESERCIZIO	18.536.156,17
	PROVENTI E RICAVI DIVERSI	1.105.072,24
	CONCORSI, RECUPERI, RIMBORSI PER ATTIVITA' TIPICHE	1.304.640,23
	COMPARTICIPAZIONE ALLA SPESA PER PRESTAZIONI SANITARIE	3.622.576,12
	COSTI CAPITALIZZATI	11.805.773,34
	RICAVI E PROVENTI PER SERVIZI SOGOSANITARI	91.529.572,94
(B)	COSTI DELLA PRODUZIONE	170.896.825,40
	ACQUISTO DI BENI SANITARI	59.499.169,89
	ACQUISTO DI BENI NON SANITARI	1.442.059,64
	ACQUISTO DI SERVIZI SANITARI	14.100.550,61
	ACQUISTO DI SERVIZI NON SANITARI	23.283.945,20
	MANUTENZIONI E RIPARAZIONI	9.055.697,65
	GDIMENTO BENI DI TERZI	807.602,41
	COSTI PERSONALE	61.119.446,71
	ONERI DIVERSI DI GESTIONE	5.201.422,60
	AMMORTAMENTI	11.805.773,34
	SVALUTAZIONI	
	VARIAZIONI DELLE RIMANENZE	289.236,79
	ACCANTONAMENTI TIPICI DELL'ESERCIZIO	4.239.094,00
(A-B)	DIFFERENZA TRA VALORE E COSTO DELLA PRODUZIONE	- 43.053.132,36
(C)	PROVENTI E ONERI FINANZIARI	1.822.582,49
(D)	RETTIFICHE DI VALORE ALLE ATTIVITA' FINANZIARIE	
(E)	PROVENTI E ONERI STRAORDINARI	123.789,79
	RISULTATO DELL'ESERCIZIO PRIMA DELLE IMPOSTE	- 44.551.931,06
	IMPOSTE DELL'ESERCIZIO	5.568.090,95
	RISULTATO DELL'ESERCIZIO	- 50.140.022,01

COO CE	MASTRO CONTO SOTTOCONTO		
		PLUSVALENZE	
	92	PLUSVALENZE	
	9300	PLUSVALENZE	
E0030	930001	Plusvalenze da cessioni beni immobilizzati	
E0040	930002	Plusvalenze cessioni partecipazioni	
E0040	930003	Plusvalenze cessioni titoli	
		ACCANTONAMENTI NON TIPICI DELL'ATTIVITA' SANITARIA	
	94	ACCANTONAMENTI NON TIPICI DELL'ATTIVITA' SANITARIA	
	9400	ACCANTONAMENTI NON TIPICI DELL'ATTIVITA' SANITARIA	
E0050	940001		
E0050	940002		
		CONCORSI, RECUPERI, RIMBORSI PER ATTIVITA' NON TIPICHE	
	95	CONCORSI, RECUPERI, RIMBORSI PER ATTIVITA' NON TIPICHE	
	9500	CONCORSI, RECUPERI, RIMBORSI PER ATTIVITA' NON TIPICHE	
E0060	950001	Concorso alle spese di vitto vestiario e alloggio	
E0060	950002	Concorso spese asilo nido	
E0060	950003	Rimborsi spese postali	
E0060	950004	Rimborsi utenze varie	
E0060	950005	Rimborsi spese ferpi	
		SOPRAVVENIENZE E INSUSSISTENZE	128.963,79
	96	SOPRAVVENIENZE PASSIVE E INSUSSISTENZE DELL'ATTIVO	2.022.706,04
	9600	SOPRAVVENIENZE PASSIVE	1.819.767,21
E0090	960001	Sopravvenienze passive	1.819.767,21
E0090	960002	Costi di esercizi precedenti per mobilità sanitaria intraregionale	
E0090	960003	Costi di esercizi precedenti per mobilità sanitaria extraregionale	
		INSUSSISTENZE DELL'ATTIVO	212.938,83
E0051	960101	Insussistenze dell'attivo	212.938,83

CONTO ECONOMICO ANALITICO 2007		IMPORTI
I.F.O.		
(A)	VALORE DELLA PRODUZIONE	127.866.793,04
	CONTRIBUTI IN CONTO ESERCIZIO	18.536.158,17
	PROVENTI E RICAVI DIVERSI	1.108.072,24
	CONCORSI, RECUPERI, RIMBORSI PER ATTIVITA' TIPICHE	1.304.640,23
	COMPARTICIPAZIONE ALLA SPESA PER PRESTAZIONI SANITARIE	3.622.578,12
	COSTI CAPITALIZZATI	11.805.773,34
	RICAVI E PROVENTI PER SERVIZI SOCIO-SANITARI	51.529.572,94
(B)	COSTI DELLA PRODUZIONE	170.989.925,40
	ACQUISTO DI BENI SANITARI	39.496.169,63
	ACQUISTO DI BENI NON SANITARI	1.442.059,64
	ACQUISTO DI SERVIZI SANITARI	14.100.558,61
	ACQUISTO DI SERVIZI NON SANITARI	23.283.345,20
	MANUTENZIONI E RIPARAZIONI	9.055.697,85
	GOUDIMENTO BENI DI TERZI	807.602,41
	COSTI PERSONALE	61.119.446,71
	ONERI DIVERSI DI GESTIONE	5.901.422,60
	AMMORTAMENTI	11.805.773,34
	SVALUTAZIONI	-
	VARIAZIONI DELLE RIMANENZE	288.236,79
	ACCANTONAMENTI TIPICI DELL'ESERCIZIO	4.233.094,00
(A-B)	DIFFERENZA TRA VALORE E COSTO DELLA PRODUZIONE	43.063.132,36
(C)	PROVENTI E ONERI FINANZIARI	1.622.582,49
(D)	RETTIFICHE DI VALORE ALLE ATTIVITA' FINANZIARIE	-
(E)	PROVENTI E ONERI STRAORDINARI	123.783,79
	RISULTATO DELL'ESERCIZIO PRIMA DELLE IMPOSTE	44.551.831,06
	IMPOSTE DELL'ESERCIZIO	5.588.090,95
	RISULTATO DELL'ESERCIZIO	60.140.822,01

CODICE	MASTRO-CONTO-SOTTOCONTO		
	97	SOPRAVVIVENENZE ATTIVE E INSUSSISTENZE DEL PASSIVO	2.156.469,63
	9700	SOPRAVVIVENENZE ATTIVE	1.790.696,11
E0080	970001	Soppravvenienze attive	1.606.283,21
E0080	970002	Conguagli FSR esercizi precedenti	-
E0080	970003	Ricavi di esercizi precedenti per mobilità sanitaria extraregionale	-
E0080	970004	Ricavi di esercizi precedenti per mobilità sanitaria intraregionale	-
E0080	970005	Donazioni e lasciti	184.412,90
E0080	970006	Eccedenze di fondi stanziati in esercizi precedenti nei fondi rischi	-
E0080	970007	Incasti di crediti considerati inesigibili in precedenti esercizi	-
	9701	INSUSSISTENZE DEL PASSIVO	365.793,72
E0081	970101	Inesistenze del passivo	365.793,72
		<b>IMPOSTE E TASSE</b>	
	98	IMPOSTE SUL REDDITO DELL'ESERCIZIO	665.961,00
	9800	IMPOSTE SUL REDDITO DELL'ESERCIZIO	665.961,00
Y0020	980001	IRPEG dell'esercizio	664.119,00
Y0020	980002	Imposte differite	11.842,00
	99	IMPOSTE SULLE ATTIVITA' PRODUTTIVE	4.922.309,95
	9900	IMPOSTE SULLE ATTIVITA' PRODUTTIVE	4.922.309,95
Y0010	990001	IRAP dell'esercizio su personale dipendente	4.561.221,39
Y0010	990002	IRAP dell'esercizio su collaboratori coordinati e cooperatori	360.816,66
Y0010	990003	IRAP dell'esercizio su lavoratori autonomi	-
Y0010	990004	IRAP dell'esercizio su lavoratori occasionali	-
Y0010	990005	IRAP dell'esercizio su organi istituzionali	-

VOCE DEL CONTO ECONOMICO (CE 2007) - Asl/Acrl/ces/Palistorio) I.F.O.		CONSUNTIVO
A0010	A.1) Contributi in esercizio	18.536
A0020	A.1.a) da Regione e Prov. Aut. per quota F.S. regionale	-
A0030	A.1.b) da ASL pubblico per affetti trasferimenti	17.011
A0040	A.1.c) da enti privati	1.525
A0050	A.2) Proventi e ricavi diversi	82.637
A0060	A.2.a) per prestazioni sanitarie erogate a soggetti pubblici	82.637
A0070	A.2.a.1) ad altre ASL e A.O. della Regione	70.865
A0080	A.2.a.2) ad altri soggetti pubblici della Regione	-
A0090	A.2.a.3) a soggetti pubblici extra Regione	12.213
A0100	A.2.b) per prestazioni sanitarie erogate a soggetti privati	1.935
A0110	A.2.c) per prestazioni sanitarie erogate in regime di intramoenia	7.876
A0120	A.2.d) per prestazioni non sanitarie	23
A0130	A.2.a) altri attivi	48
A0140	A.2.f) altri proventi	1.037
A0150	A.3) Concorsi, recuperi e rimborsi per attività tipiche	1.188
A0160	A.4) Compartecipazione alla spesa per prestazioni sanitarie (ticket)	3.823
A0170	A.5) Costi capitalizzati	14.888
A0180	A.5.1) da utilizzo contributi in capitale	11.886
A0190	A.5.2) da costi sostenuti in economia	-
A9999	Totale Totale valore della produzione (A)	127.789
B0010	B.1) Acquisti di beni	40.841
B0020	B.1.a) Prodotti farmaceutici	22.363
B0030	B.1.b) Emoderivati e prodotti dietetici	1.771
B0040	B.1.c) Materiali per la profilassi (vaccini)	-
B0050	B.1.d) Materiali diagnostici prodotti chimici	6.749
B0060	B.1.e) Materiali diagnostici (astre RX, mezzi di contrasto) per RX, carta per ECG, ECG, etc.	674
B0070	B.1.f) Presidi chirurgici e materiali sanitari	8.008
B0080	B.1.g) Materiali protesici e materiali per emodialisi	858
B0090	B.1.h) Prodotti farmaceutici per uso veterinario	-
B0100	B.1.i) Materiali chirurgici, sanitari e diagnostici per uso veterinario	37
B0110	B.1.j) Prodotti alimentari	44
B0120	B.1.k) Materiali di guardaroba, di pulizia e di convivenza in genere	179
B0130	B.1.l) Combustibili, carburanti e lubrificanti	6
B0140	B.1.m) Supporti informatici e cancelleria	808
B0150	B.1.n) Materiale per la manutenzione di:	484
B0160	B.1.n.1) - immobili e loro pertinenze	-
B0170	B.1.n.2) - mobili e macchine	-
B0180	B.1.n.3) - attrezzature tecnico scientifiche sanitarie	464
B0190	B.1.n.4) - automezzi (sanitari e non)	-
B0200	B.1.o) Altro	-
B0210	B.2) Acquisti di servizi	37.385
B0220	B.2.1) per medicina di base	-
B0221	B.2.1.1) - da convenzione	-
B0222	B.2.1.2) - da pubblico (ASL della Regione)	-
B0223	B.2.1.3) - da pubblico (ASL extra Regione)	-
B0230	B.2.2) per farmaceutica	-
B0231	B.2.2.1) - da convenzione	-
B0232	B.2.2.2) - da pubblico (ASL della Regione)	-
B0233	B.2.2.3) - da pubblico (ASL extra Regione)	-
B0240	B.2.3) per assistenza specialistica ambulatoriale	-
B0250	B.2.3.1) - da pubblico (ASL e Aziende osp. della Regione)	713
B0260	B.2.3.2) - da pubblico (altri soggetti pubbl. della Regione)	713
B0270	B.2.3.3) - da pubblico (extra Regione)	-
B0280	B.2.3.4) - da privato	-
B0290	B.2.4) per assistenza riabilitativa	-
B0300	B.2.4.1) - da pubblico (ASL e Aziende osp. della Regione)	-
B0310	B.2.4.2) - da pubblico (altri soggetti pubbl. della Regione)	-
B0320	B.2.4.3) - da pubblico (extra Regione)	-
B0330	B.2.4.4) - da privato	-
B0340	B.2.5) per assistenza integrativa e protesica	-
B0350	B.2.5.1) - da pubblico (ASL e Aziende osp. della Regione)	-
B0360	B.2.5.2) - da pubblico (altri soggetti pubbl. della Regione)	-
B0370	B.2.5.3) - da pubblico (extra Regione)	-
B0380	B.2.5.4) - da privato	-
B0390	B.2.6) per assistenza ospedaliera	-
B0400	B.2.6.1) - da pubblico (ASL e Aziende osp. della Regione)	-
B0410	B.2.6.2) - da pubblico (altri soggetti pubbl. della Regione)	-
B0420	B.2.6.3) - da pubblico (extra Regione)	-
B0430	B.2.6.4) - da privato	-
B0440	B.2.7) per altre assistenza	-
B0451	B.2.7.1) - da pubblico (ASL e Aziende osp. della Regione)	-
B0452	B.2.7.2) - da pubblico (altri soggetti pubbl. della Regione)	-
B0453	B.2.7.3) - da pubblico (extra Regione)	-
B0460	B.2.7.4) - da privato	-
B0470	B.2.8) Compartecipazione al personale per att. libero-prof. (intramoenia)	7.010
B0480	B.2.9) Rimborsi, assegni e contributi	75
B0490	B.2.9.1) contributi ad associazioni di volontariato	75
B0500	B.2.9.2) altro	-
B0510	B.2.10) Consulenze	926
B0520	B.2.10.1) sanitarie	137
B0530	B.2.10.2) non sanitarie	788
B0540	B.2.11) Altri servizi sanitari	6.156
B0550	B.2.11.1) trasporti sanitari per l'emergenza	-



VOCE DEL CONTO ECONOMICO (CE 2007) - As/Aa/Trccs/Policlinci: I.F.O.		CONSUNTIVO
B0560	B.2.11.2) trasporti sanitari per urgenza	1.428
B0670	B.2.11.d) altro	4.838
B0560	B.2.12) Formazione (esternalizzata e non)	72
B0590	B.2.13) Servizi non sanitari	22.423
B0600	B.2.13.1) Lavanderia	1.050
B0610	B.2.13.2) Polizia	3.285
B0620	B.2.13.3) Mensa	1.731
B0630	B.2.13.4) Riscaldamento	1.075
B0640	B.2.13.5) Elaborazione dati	218
B0650	B.2.13.6) Servizi trasporti (non sanitari)	883
B0660	B.2.13.7) Smaltimento rifiuti	1.671
B0670	B.2.13.8) Utenze telefoniche	595
B0680	B.2.13.9) Altre utenze	4.718
B0690	B.2.13.10) Altro	6.851
B0700	B.3) Manutenzione e riparazione (ordinaria esternalizzata)	9.058
B0710	B.3.a) - agli immobili e loro pertinenze	2.628
B0720	B.3.b) - ai mobili e macchine	384
B0730	B.3.c) - alle attrezzature tecnico-scientifico sanitarie	6.133
B0740	B.3.d) - per la manutenzione di automezzi (sanitari e non)	-
B0760	B.4) Godimento di beni di terzi	807
B0760	B.4.a) Fitti reali	-
B0770	B.4.b) Canoni di noleggio	747
B0780	B.4.c) Canoni di leasing operativo	80
B0781	B.4.d) Canoni di leasing finanziario	-
B0790	B.4.e) Altro	-
B0800	B.5) Personale del ruolo sanitario	50.574
B0810	B.6) Personale del ruolo professionale	153
B0820	B.7) Personale del ruolo tecnico	4.647
B0830	B.8) Personale del ruolo amministrativo	5.946
B0840	B.9) Oneri diversi di gestione	5.787
B0850	B.9.a) Indennità, rimborso spese e oneri sociali per gli Organi Direttivi e Collegio Sindacale	894
B0860	B.9.b) Premi di assicurazione	1.335
B0861	B.9.c) Spese locali	386
B0870	B.9.d) Altro	3.162
B0880	B.10) Ammortamenti delle Immobilizzazioni immateriali	291
B0890	B.11) Ammortamento dei fabbricati	6.169
B0900	B.11.a) disponibili	-
B0910	B.11.b) indisponibili	6.169
B0920	B.12) Ammortamenti delle altre immobilizzazioni materiali	5.406
B0930	B.13) Svalutazione dei crediti	-
B0940	B.14) Variazione delle rimanenze	268
B0950	B.14.a) sanitarie	316
B0960	B.14.b) non sanitarie	28
B0970	B.15) Accantonamenti tipici dell'esercizio	4.233
B0980	B.15.a) per rischi	1.704
B0990	B.15.b) per trattamento di fine rapporto	-
B1000	B.15.c) per premio di operosità (SUFMAI)	-
B1010	B.15.d) altri accantonamenti	2.529
B9999	Totale costi della produzione (B)	170.846
C0010	C.1) Interessi attivi	1
C0020	C.1.a) su tesoreria	-
C0030	C.1.b) su c/c postali e bancari	1
C0040	C.1.c) vari	-
C0050	C.2) Altri proventi	-
C0060	C.3) Interessi passivi	1.824
C0070	C.3.a) per anticipazioni di tesoreria	880
C0080	C.3.b) su mutui	-
C0090	C.3.c) altri interessi passivi	744
C0100	C.4) Altri oneri	-
C9999	Totale proventi e oneri finanziari (C)	1.623
D0010	D.1) Rivalutazioni	-
D0020	D.2) Svalutazioni	-
D9999	Totale rettifiche di valore di attività finanziarie (D)	-
E0010	E.1) Minusvalenze	-
E0020	E.2) Plusvalenze	-
E0030	E.2.a) vendita di beni fuori uso	-
E0040	E.2.b) altro	-
E0050	E.3) Accantonamenti non tipici dell'attività sanitaria	-
E0060	E.4) Concorsi, recuperi, rimborsi per attività non tipiche	116
E0070	E.5) Sopravvenienze e insussistenze	#VALOREI
E0080	E.5.a.1) sopravvenienze attive	1.791
E0081	E.5.a.2) insussistenze passive	365
E0090	E.5.b.1) sopravvenienze passive	NB Disallineamento
E0091	E.5.b.2) insussistenze attive	213
E9999	Totale proventi e oneri straordinari (E)	#VALOREI
X0010	Risultato prima delle imposte (A - B +/- C +/- D +/- E)	#VALOREI
Y0010	IRAP	4.822
Y0020	Imposte, tasse, tributi a carico dell'azienda	781
Y0030	Accantonamento imposte	-
Y9999	Totale imposte e tasse	5.703
Z9999	UTILE O PERDITA DI ESERCIZIO	#VALOREI





Allegato 1.1 - Prospetto di dettaglio dei crediti

I.F.O.

	Ente emittente suoctivo	Importi esigibili differenziale suoctivo	Importi esigibili Totali	Importi esigibili dalla scadenza suoctiva	Importi esigibili dalla scadenza suoctiva
<b>A.1) Crediti v/Rigioni e Pref. Autonome</b>	11.641.306,74	34.064.265,79	27.442.960,05		
A.1.a) Crediti v/Rigione e Province autonome	11.641.306,74	34.064.265,79	27.442.960,05		
A.2) Crediti v/Comuni					
A.2.a) Crediti v/Comune					
<b>A.3) Crediti v/Aziende sanitarie pubbliche</b>		6.983.034,35	6.983.034,35		
A.3.a) Crediti v/ASL della regione		1.018.788,75	1.018.788,75		
A.3.a.1) Crediti v/ASL della regione		1.018.788,75	1.018.788,75		
A.3.a.2) Crediti v/ASL della regione per mobilità intraregionale					
A.3.b) Crediti v/AO della regione		5.707.717,51	5.707.717,51		
A.3.b.1) Crediti v/AO della regione		5.707.717,51	5.707.717,51		
A.3.b.2) Crediti v/AO della regione per mobilità intraregionale					
A.3.c) Crediti v/RCCS - Fondazioni della Regione		166.528,09	166.528,09		
A.3.c.1) Crediti v/RCCS - Fondazioni della Regione		166.528,09	166.528,09		
A.3.c.2) Crediti v/RCCS - Fondazioni della Regione per mobilità intraregionale					
A.3.d) Crediti v/Aziende sanitarie pubbliche e fuori regione (mobilità pubblica non in compensazione)					
A.3.d.1) Crediti v/Aziende sanitarie pubbliche fuori regione (mobilità pubblica non in compensazione)					
<b>A.4) Altri Crediti per operazioni sanitarie pubbliche</b>					
A.4.a) Crediti verso clienti privati (pensionati, inquilini)	2.912.405,62	6.834.347,24	9.747.754,06		
A.4.b) Crediti verso Potenza per provvisoria ricerca		2.660.762,09	2.660.762,09		
A.4.c) Crediti verso altri enti del settore in bilico					
A.4.d) Crediti per fatture da emettere	1.937.647,28	4.173.585,18	6.111.232,96		
A.4.e) Note di credito da emettere	975.750,04		975.750,04		
A.4.f) Altri crediti verso enti del settore pubblico					
A.4.g) Altri crediti verso privati (pensionati, inquilini)					
A.4.h) Accantonamenti fornitori					
A.4.i) Accantonamenti fornitori accreditati					
A.4.j) Accantonamenti fornitori accreditati					
A.4.k) Accantonamenti fornitori accreditati					
A.4.l) Accantonamenti fornitori accreditati					
A.4.m) Accantonamenti fornitori accreditati					
A.4.n) Accantonamenti fornitori accreditati					
A.4.o) Accantonamenti fornitori accreditati					
A.4.p) Accantonamenti fornitori accreditati					
A.4.q) Accantonamenti fornitori accreditati					
<b>B) Crediti verso l'Eratario</b>					
B.1) Crediti verso l'Eratario	54,60		54,60		
B.2) Crediti verso ARPA					
B.3) Crediti verso dipendenti per anticipo					
B.4) Altri crediti verso dipendenti					
B.5) Crediti verso gestione stampa					
<b>Totale</b>		20.395.882,20	55.127,94		

Note per la compilazione del prospetto

In base a quanto previsto dagli artt. 2426 e 2427 del C.C. e dai principali contratti nazionali n° 15 e 19, le Aziende Sanitarie devono indicare in Nota Integrativa la modalità di iscrizione e di valutazione dei crediti, distinguendone l'ammontare in relazione all'origine del credito, alla natura del debitore ed alla scadenza. In relazione alla scadenza, i debiti debbono essere distinti

Allegato 1.2 - Prospetto di dettaglio dei debiti

I.F.O.		Debiti
Debiti derivanti dall'erogazione delle prestazioni socio-sanitarie		31.917.956,53
A.1) DEBITI / REGIONE O PROVINCE AUTONOME		36.580.821,12
A.1.1) Debiti / Regione o Province autonome		65.749,30
A.2) DEBITI / COMUNI		55.749,30
A.2.1) Debiti / Comuni		
B.1) DEBITI / AZIENDE SANITARIE PUBBLICHE		1.497.746,89
B.1.1) Debiti v/ASI della Regione		3.199.929,18
B.1.1.a) Debiti v/ASI della Regione		162.909,89
B.1.1.b) Debiti v/ASI della Regione		287.683,18
B.1.1.c) Debiti v/ASI della Regione per mobilità passiva intraragionale		182.909,89
B.1.1.d) Debiti v/ASI della Regione per anticipi mobilità attiva privata extraragionale		
B.1.2) Debiti v/ASL della Regione		904.760,32
B.1.2.a) Debiti v/ASL della Regione		2.228.292,32
B.1.2.b) Debiti v/ASL della Regione e per mobilità passiva intraragionale		904.760,32
B.1.3) Debiti v/RCCS - Fondazioni della Regione		11.768,43
B.1.3.a) Debiti v/RCCS - Fondazioni della Regione		20.103,18
B.1.3.b) Debiti v/RCCS - Fondazioni della Regione per mobilità passiva intraragionale		11.768,43
B.1.4) Debiti v/aziende sanitarie pubbliche fuori Regione (mobilità pubblica non in compensazione)		
B.1.4.a) Debiti v/aziende sanitarie pubbliche fuori Regione (mobilità pubblica non in compensazione)		398.308,05
B.1.5) Debiti v/ASI v/ASL della Regione per versamenti e patrimonio netto		398.308,05
B.1.5.a) Debiti v/ASI v/ASL della Regione per versamenti e patrimonio netto		553.846,50
C.1) DEBITI V/ARPA		
C.1.a) Debiti v/ARPA		
D.1) DEBITI V/TORNITORI		35.017.325,04
D.1.1) Debiti verso fornitori (aziende)		145.841.739,91
D.1.2) Debiti verso fornitori (gestori)		34.923.499,02
D.1.3) Debiti verso fornitori (gestori)		17.316,04
D.1.4) Debiti per fatture da ricevere		76.599,96
D.1.5) Note di credito da ricevere		15.978.258,25
D.1.5.a) Note di credito da ricevere		524.560,69
E.1) DEBITI VERSO ISTITUTO TESORIERE		
E.1.1) Debiti verso Istituto Tesoriere		3.712.893,24
E.1.2) Debiti verso Istituto Tesoriere per anticipazione ordinaria		
E.1.3) Debiti verso Istituto Tesoriere per anticipazione straordinaria		3.712.893,24
F.1) DEBITI VERSO BANCHE PER MUTUI		
F.1.1) Debiti verso Banca d'Italia		
G.1) DEBITI VERSO ALTRI FINANZIATORI		
G.1.1) Debiti verso altri finanziatori		
Altri Debiti		67.877.410,02
H.1) ALTRI DEBITI		67.877.410,02
H.1.1) Altri Debiti		67.877.410,02
TOTALE		36.580.821,12
		220.698.587,04

Note per la compilazione del prospetto:

In tale prospetto occorre indicare nella prima colonna i debiti in essere al 31/12/2005 e nella seconda colonna i debiti in essere al 31/12/2007



Allegato 1.4 - Prospetto di dettaglio dei debiti che rettificano il risultato di esercizio portato a nuovo

I.F.O.	Imposto	Causa dell'errore determinante
<b>Debiti derivanti dall'erogazione nelle prestazioni socio-assistive</b>		
<b>A.1) DEBITI V/REGIONE O PROVINCE AUTONOME</b>		
A.1.1)		Debiti v/Regione o Province autonome
A.2) DEBITI V/COMUNI		
A.2.1)		Debiti v/Comuni
<b>B.1) DEBITI VAZIENDE SANITARIE PUBBLICHE</b>		
<b>B.1.1) Debiti v/ASI della Regione</b>		
B.1.1 a)		Debiti v/ASI della Regione
B.1.1 b)		Debiti v/ASI della Regione per mobilità passiva intraregionale
B.1.1 c)		Debiti v/ASI della Regione per mobilità attiva privata extraregionale
B.1.2)		Debiti v/AO della Regione
B.1.2 a)		Debiti v/AO della Regione
B.1.2 b)		Debiti v/AO della Regione per mobilità passiva intraregionale
B.1.3)		Debiti v/IRCCS - Fondazioni della Regione
B.1.3 a)		Debiti v/IRCCS - Fondazioni della Regione
B.1.3 b)		Debiti v/IRCCS - Fondazioni della Regione per mobilità passiva intraregionale
B.1.4)		Debiti v/aziende sanitarie pubbliche fuori Regione (mobilità pubblica non in compensazione)
B.1.4 a)		Debiti v/aziende sanitarie pubbliche fuori Regione (mobilità pubblica non in compensazione)
B.1.5)		Debiti v/Asl-AO della Regione per versamenti epatrimoniali netti
B.1.5 a)		Debiti v/Asl-AO della Regione per versamenti epatrimoniali netti
<b>C.1) DEBITI V/ARPA</b>		
C.1.1)		Debiti v/ARPA
<b>D.1) DEBITI V/FORNITORI</b>		
D.1.1)		Debiti verso fornitori nazionali
D.1.2)		Debiti verso fornitori esteri
D.1.3)		Debiti verso professionisti e colleghi privati (ad esclusione degli erari direttivi ed istituzionali)
D.1.4)		Debiti per fatture da ricevere
D.1.5)		Note di credito da ricevere
<b>Debiti derivanti da operazioni di finanziamento</b>		
<b>E.1) DEBITI VERSO ISTITUTO TESORIERE</b>		
E.1.1)		Debiti verso Istituto Tesoriere
E.1.2)		Debiti verso Istituto Tesoriere per autorizzazione ordinaria
E.1.3)		Debiti verso Istituto Tesoriere per autorizzazioni straordinarie
<b>F.1) DEBITI VERSO BANCHE PER MUTUI</b>		
F.1.1)		Debiti verso Banca d'Italia
<b>G.1) DEBITI VERSO ALTRI FINANZIATORI</b>		
G.1.1)		Debiti verso altri finanziatori
<b>Altri Debiti</b>		
<b>H.1) ALTRI DEBITI</b>		
H.1.1)		Altri Debiti
<b>TOTALE</b>		

Note per la compilazione del prospetto:  
 In tale prospetto occorre indicare per ciascun conto di debito la causa dell'errore determinante che ha comportato la rettifica del risultato di esercizio portato a nuovo, così come descritto nelle linee guida allegate alla Circolare.

IF.O.	SE ESISTONO ALTRE VOCI NON ELENcate CHE HANNO CONTRIBUITO ALLA FORMAZIONE DELL'IMPORTO TOTALE INDICARE DETTAGLIATAMENTE I SINGOLI IMPORTI CON LA RELATIVA DESCRIZIONE	CODICE REGIONE: 121	PERIODO: COMPLETIVO 2007	
E.5.A.1) Sopravvenienze attive E0080				
SINGOLE VOCI CHE COMPONGONO IL TOTALE DA COMPILARE OBBLIGATORIAMENTE		vs / ASI, Regione	vs / soggetti privati	Importo in migliaia di euro
Maggior valore della partita attiva rispetto a quello quantificato nell'anno precedente				Totale
	Donazione		184	0
	Lascio			184
	Maggiori costi contrattuali inseriti negli esercizi precedenti - II - servizio medico e diagnostico (2002-2003) (giugno 2005)			0
	Maggiori costi contrattuali inseriti negli esercizi precedenti - II - servizio medico e diagnostico (2002-2003) (giugno 2005)			0
	Maggiori costi contrattuali inseriti negli esercizi precedenti - I - servizio medico e diagnostico (2004-2005) (luglio 2006)			0
	Maggiori costi contrattuali inseriti negli esercizi precedenti - I - servizio medico e diagnostico (2004-2005) (luglio 2006)			0
	Maggiori costi per rinnovo convenzioni inseriti negli esercizi precedenti			0
	Maggiori costi per rinnovo convenzioni inseriti negli esercizi precedenti			0
	Emissione di fatture rifebite a debiti e servizi erogate in anni precedenti		21	21
	Emissione di fatture rifebite a debiti e servizi erogate in anni precedenti			0
	Minori debiti previdenziali		1	1
	Minori debiti previdenziali			0
	Eccezioni pregresse			0
	Sconti da fornitori per transazioni			0
	Rettifiche di compensazioni registrate al servizio attuale			0
	Rettifiche di compensazioni registrate al servizio attuale			0
	Resonamenti da non per sanati e fitti da parte compagnie assicurazioni			0
	Resonamenti da non per sanati e fitti da parte compagnie assicurazioni			0
	Storno di costi relativi ad esercizi precedenti		15	15
	Storno di costi relativi ad esercizi precedenti			0
	Rettifiche per eccessi di accantonamenti posti dal personale di s. am. precedenti		1.570	1.570
	Rettifiche per eccessi di accantonamenti posti dal personale di s. am. precedenti			0
	Totale PARZIALI		1.791	1,791
	TOTALE IMPORTO (che deve corrispondere all'importo del CE)		0	1,791

E.5.A.2) Insussistenze passive E0081				
SINGOLE VOCI CHE COMPONGONO IL TOTALE DA COMPILARE OBBLIGATORIAMENTE		vs / ASI, Regione	vs / soggetti privati	Importo in migliaia di euro
mobilità				Totale
	Prescrizione di un debito		288	0
	Prescrizione di un debito			288
	riduzione di debiti relativi ad anni precedenti			0
	riduzione di debiti relativi ad anni precedenti			0
	altre (specificare)		108	108
	altre (specificare)			0
	Riduzione di debiti INAIL relativi ad anni precedenti			0
	Riduzione di debiti INAIL relativi ad anni precedenti			0
	Totale PARZIALI		396	396
	TOTALE IMPORTO (che deve corrispondere all'importo del CE)		0	396



I.F.O.	SE ESISTONO ALTRE VOCI NON ELENcate CHE HANNO CONTRIBUITO ALLA FORMAZIONE DELL'IMPORTO TOTALE INDICARE DETTARIAMENTE, SINGOLI IMPORTI CON LA RELATIVA DESCRIZIONE		CODICE REGIONE: 120		PERIODO: CONSUMITO 2007	
	vs / ASI, Regione	vs / soggetti privati	vs / ASL, Regione	vs / soggetti pubblici	vs / soggetti privati	vs / soggetti pubblici
<b>E.5.B.2) Sopravvenienze passive E0090</b>						
<b>SINGOLE VOCI CHE COMPONGONO IL TOTALE DA COMPILARE OBBLIGATORIAMENTE</b>						
madegone, mobilità, cessive						
personale I biennio medio e dirigenti (2002-2003) (giugno 2003)						
personale I biennio medio e dirigenti (2004-2005) (giugno 2006)						
personale I biennio medio e dirigenti (2002-2003) (giugno 2004)						
personale I biennio completo (2004-2005) (giugno 2006)						
personale I biennio medio e dirigenti (2008-2007) (non adjust)						
personale I biennio completo (2005-2007) (non adjust)						
contribuzioni arretrate personale (escluso fondo CCNL)						
contribuzioni contributi personale (quiescenza)						
contribuzioni medio e alti convenzionati 2002-2003 (giugno 2005)						
contribuzioni medio e alti convenzionati 2005-2007 (non adjust)						
contributi arretrati convenzioni (escluso rinnovo, convenzione)						
accantonamento di fatture passive rifinite a prestazioni di anni precedenti						
accantonamento di fatture passive rifinite a beni e servizi di anni precedenti						
risparmiato premi assicurativi						
invalide su infortuni						
rimborzi spese relativi ad altri procedimenti						
variazioni e liquidazioni per cause legali						
utilitarie di compensazioni positive di reddito ultimate						
Riscattamento dante						
altro (specificare)						
Imposte e tasse anni precedenti						
Totale parziali						
TOTALE IMPORTO (che deve corrispondere all'importo del CE)	0	0	0	0	1.820	1.820
						1.820
VALORE						
<b>E.5.B.2) Insussistenze attive E0091</b>						
<b>SINGOLE VOCI CHE COMPONGONO IL TOTALE DA COMPILARE OBBLIGATORIAMENTE</b>						
mobilità						
investimenti di crediti						
Punto						
Danno subito per distruzione di un fabbricato						
altro (specificare)						
Operazioni di riconfezionamento						
Altri						
Totale parziali						
TOTALE IMPORTO (che deve corrispondere all'importo del CE)	0	0	0	0	212	212
						212

IF.O.	SE ESISTONO ALTRE VOCI NON ELENATE CHE HANNO CONTRIBUITO ALLA FORMAZIONE DELL'IMPORTO TOTALE INDICARE DETTALIAMENTE I SINGOLI IMPORTI CON LA RELATIVA DESCRIZIONE	CODICE REGIONE: 120	PERIODO: CON-SUNTIVO 2007
B.15.A) Accantonamenti per rischi B0980			
SINGOLE VOCI CHE COMPONGONO IL TOTALE DA COMPILARE OBBLIGATORIAMENTE	vs / ASL Regione	vs / soggetti pubblici	vs / soggetti privati
Accantonamenti per rischi civili in corso			
Accantonamenti per rischi assicurativi con il personale dipendente			
Accantonamenti per altre cause:			
Contenzioso giudiziario d'appalto			
Accantonamento a fondo immobile			
Accantonamento a fondo debiti in contestazione			
Accantonamento per altri rischi a passività potenziali altro specificare			
Totale parziali			
TOTALE IMPORTO (che deve corrispondere all'importo del CE)	0	0	1.704
			1.704

B.15.D) Altri accantonamenti B1010			
SINGOLE VOCI CHE COMPONGONO IL TOTALE DA COMPILARE OBBLIGATORIAMENTE	vs / ASL Regione	vs / soggetti pubblici	vs / soggetti privati
Costi processuali			
Personale (biennio medici e dirigenti 2002-2003) (siglato 20/5)			
Personale (biennio medici e dirigenti 2004-2005) (siglato 2/66)			
Personale (biennio assistenti 2002-2003) (siglato 2/04)			
Personale (biennio comparto 2004-2005) (siglato 2/06)			
Personale (biennio medici e dirigenti 2006-2007) (non siglato)			
Personale (biennio comparto 2006-2007) (non siglato)			
Contributi archivi personali (fascicolo invariato CCNL)			
Assicurazioni contributive personali (quasi zero)			
Convenzioni medici di base e altri convenzionati 2002-2005 (siglato 2/05)			
Convenzioni medici di base e altri convenzionati 2005-2007 (non siglato)			
Commissari incaricati. Convenzioni (escluso biennio convenzioni 2002)			
Contributi periti assicurativi			
Spese utility (altri L. 22/94)			
Compenso personale (escluso altro fondo perquisizione)			
Contingibile utenze (gestione calore)			
altro (specificare)			
U.L.G.S. 19/06 relativi al personale ruolo tecnico			
Totale parziali			
TOTALE IMPORTO (che deve corrispondere all'importo del CE)	0	0	2.529
			2.529

L.F.O.		CODICE REGIONE: 720		PERIODO CONSUNTIVO 2007	
SE ESISTONO ALTRE VDCl NON ELENCCATE CHE HANNO CONTRIBUITO ALLA FORMAZIONE DELL'IMPORTO TOTALE INDICARE DETTAGLIATEMENTE I SINGOLI IMPORTI CON LA RELATIVA DESCRIZIONE					
E.1) Minusvalenze E0010					
SINGOLE VOCI CHE COMPONGONO IL TOTALE DA COMPIRE OBBLIGATORIAMENTE		vs / ASL Regione	valori soggetti pubblici	vs / soggetti privati	(Importi in migliaia di euro) totale
Plusvalore derivante dalla differenza determinata tra il valore originale del bene ceduto dichiarato dell'ammortamento (indicando la natura giuridica del soggetto privato o pubblico acquirente) e il relativo valore di realizzo per i seguenti singoli cesp.					
A.11.0)	Terreni				
A.11.2)	fabbricati				
A.11.2.a)	disponibili				
A.11.2.b)	indisponibili				
A.11.3)	impianti e macchinari				
A.11.4)	attrezzature sanitarie e igieniche				
A.11.5)	mobili e arredi				
A.11.6)	automezzi				
A.11.7)	altri beni				
Totale parziali					
Punti uso - beni acquisiti con donazioni e contributi regionali					
Punti uso - beni acquisiti con fondi propri					
<b>TOTALE IMPORTO (che deve corrispondere all'importo del CE)</b>					
E.2) Plusvalenze E0020					
SINGOLE VOCI CHE COMPONGONO IL TOTALE DA COMPIRE OBBLIGATORIAMENTE		vs / ASL Regione	valori soggetti pubblici	vs / soggetti privati	(Importi in migliaia di euro) totale
Plusvalore derivante dalla differenza determinata tra il valore originale del bene ceduto, dichiarato dell'ammortamento (indicando la natura giuridica del soggetto privato o pubblico acquirente) e il relativo valore di realizzo per i seguenti singoli cesp.					
A.11.1)	Terreni				
A.11.2)	fabbricati				
A.11.2.a)	disponibili				
A.11.2.b)	indisponibili				
A.11.3)	impianti e macchinari				
A.11.4)	attrezzature sanitarie e igieniche				
A.11.5)	mobili e arredi				
A.11.6)	automezzi				
A.11.7)	altri beni				
Totale parziali					
<b>TOTALE IMPORTO (che deve corrispondere all'importo del CE)</b>					



C) Aumento di finanziamenti passivi ed incremento di finanziamenti attivi		SP Pass.	DI	(D) anno x - (D) anno x-1
(*) Incremento di mutui		SP Pass.	D7	(D7) anno x - (D7) anno x-1
(*) Incremento di debiti per anticipazione dei versamenti		SP All.	AI/2	(AI/2) anno x - (AI/2) anno x-1
(*) Diminuzione di crediti immobilizzati, al netto del fondo svalutazione		SP Pass.	AV	(AV) anno x - (AV) anno x-1
C) Fonti di liquidità da finanziamenti				
(*) Incremento di patrimonio netto		SP Pass.	ARI	(ARI) anno x - (ARI) anno x-1
(*) Rimborso fondo cedolare		SP Pass.	AI/AV	(AI/AV) anno x - (AI/AV) anno x-1
(*) Altri aumenti patrimoniali netto (escluso l'utile dell'esercizio in corso)		D		
(*) Fonti da incremento di patrimonio netto				
(*) Totale fonti di liquidità (A+B+C+D)				B-121.158
DEPLEGHI DI LIQUIDITA'				
A) Investimenti		SP All.	AI, AI/1, AI/3	
Valore d'acquisto delle immobilizzazioni materiali, degli investimenti finanziari, esclusi i crediti immobilizzati e delle immobilizzazioni finanziarie		CE	E1, E2, B11, B12, B13, A5	
A) Impieghi per investimenti				2.940.393
B) Rimborsamento di finanziamenti passivi e diminuzione di finanziamenti attivi				
(*) Diminuzione di mutui		SP Pass.	D1	(D1) anno x - (D1) anno x-1
(*) Diminuzione di debiti per anticipazione dei versamenti		SP Pass.	D7	(D7) anno x - (D7) anno x-1
(*) Incremento di crediti emendicabili, al netto del fondo svalutazione		SP All.	AI/2	(AI/2) anno x - (AI/2) anno x-1
(*) Impieghi di liquidità per finanziamenti		SP Pass.		(AV) anno x - (AV) anno x-1
(*) Totale impieghi di liquidità (A+B+C+D)				10.485.778
(*) Diminuzione di capitale proprio		SP Pass.	AI/AV	(AI/AV) anno x - (AI/AV) anno x-1
(*) Diminuzione del patrimonio netto (esclusa la perdita dell'esercizio in corso)				
(*) Impieghi da decremento del capitale proprio				3.124.187
(*) Totale impieghi di liquidità (A+B+C+D)				3.124.352
(*) Incremento o (decremento) delle disponibilità di cassa e banca c/c, al netto dei conto bancari passivi, nell'esercizio (1-2)				10.361.427
(*) Disponibilità o (anticipazione) di cassa e banca, al netto dei c/c bancari passivi, ad inizio esercizio				22.997.485
(*) Disponibilità o (anticipazione) di cassa e banca, al netto dei c/c bancari passivi, ad fine esercizio (1+4)				198.919
(*) Disponibilità o (anticipazione) di cassa e banca, al netto dei c/c bancari passivi, a fine esercizio (1+4)				22.798.566
				22.798.566

I.F.O.

NOTA INTEGRATIVA  
AL BILANCIO 2007



Marino Nonis  
DIRETTORE GENERALE IFO

Handwritten signature of Marino Nonis.



**- PARTE 1 -**

***IL QUADRO DI RIFERIMENTO:  
NORME E CRITERI di VALUTAZIONE***





Ad integrazione dello Stato Patrimoniale e del Conto Economico, e in conformità a quanto disposto dall'art. 2427 C.c., viene redatta la seguente Nota Integrativa che ha lo scopo di fornire tutte quelle informazioni necessarie e i criteri applicati per la valutazione e la comprensione delle voci di bilancio.

Il Bilancio al 31 dicembre 2007, redatto in ottemperanza alle norme del Codice Civile, è stato elaborato seguendo le disposizioni contenute nei Decreti Legislativi 502/1992, 286/1999 e 288/2003, nonché nella normativa regionale in materia, integrati dal Decreto Legislativo 127/1991, laddove compatibile con le particolarità del settore sanitario.

In via sussidiaria, si è tenuto conto anche dei principi contabili emanati dai Consigli Nazionali dei Dottori Commercialisti e Ragionieri e di quelli dell'International Accounting Standards Committee (I.A.S.C.)

Per quanto attiene alla normativa regionale, particolare rilievo assumono le linee guida della Regione Lazio per la predisposizione del bilancio d'esercizio 2007, di cui alla Circolare n. 53600/4X/00 dell' 8 maggio 2008 del Dipartimento Sociale - Direzione Risorse Umane e Finanziarie e Investimenti del SSRR.

Del resto, tali disposizioni si pongono in linea di continuità e di specificità con la L.R. n. 2 del 23 gennaio 2006, a seguito della quale vengono estese anche agli Istituti di Ricovero e Cura a Carattere Scientifico le norme in materia di gestione contabile e patrimoniale in vigore per le aziende sanitarie, con la conseguente esigenza per l'Ente di allineare i propri schemi di bilancio con i modelli di rilevazione economico-patrimoniale definiti per le aziende sanitarie e ospedaliere e, più in generale, con il Piano dei Conti regionale.

E' opportuno sottolineare che l'applicazione di dette direttive, nelle more di un compiuto adeguamento del sistema contabile dell'Ente al nuovo Piano dei Conti Regionale, nonché la contestuale adozione di un

nuovo software gestionale di contabilità, ha determinato l'esigenza di procedere, agli effetti di omogenei confronti, ad opportune e coerenti riclassificazioni anche dei dati relativi al Bilancio dell'esercizio 2006, in conformità a quanto stabilito all'art. 2423 ter, comma 5, del Codice Civile ("Per ogni voce dello Stato Patrimoniale e del Conto Economico deve essere indicato l'importo della voce corrispondente dell'esercizio precedente. Se le voci non sono comparabili, quelle relative all'esercizio precedente devono essere adattate...").

Nel prosieguo della nota, sono illustrati i principali criteri di valutazione adottati per la redazione del bilancio al 31 dicembre 2007 nonché il contenuto e le variazioni più significative delle singole voci.

L'illustrazione trova inoltre completamento nello schema di Conto Economico relativo alla Farmacia esterna San Gallicano, per la quale viene tenuta contabilità separata.

#### FINALITA' AZIENDALE

Il fine istituzionale dell'Ente, quale istituto di ricovero e cura a carattere scientifico con personalità di diritto pubblico, viene realizzato attraverso l'attività di ricerca scientifica e di assistenza, diagnosi e cura in campo oncologico e dermatologico, nell'ambito delle facoltà di cui alla Legge n. 833 del 23/12/1978, al DPR n. 617 del 31/07/1980, allo Statuto dell'Ente, al D.Lgs. n. 288 del 16/10/2003 e alla L.R. n. 2 del 23/01/2006.

## CRITERI DI VALUTAZIONE

La valutazione delle voci di bilancio è stata fatta ispirandosi ai criteri generali della *prudenza* e della *competenza*, nella prospettiva della *rappresentazione veritiera e corretta* della situazione patrimoniale, finanziaria ed economica di cui all'art. 2423, comma 2, del Codice civile

Per quanto concerne la rappresentazione dei fatti di gestione, viene data *prevalenza alla sostanza* economica delle operazioni piuttosto che alla loro *forma*, così come espressamente specificato dai principi contabili nazionali e internazionali, pur restando la Pubblica Amministrazione soggetta alle molteplici regole del diritto amministrativo, tra cui il rilievo fondamentale dato alla "forma" nella costituzione degli atti amministrativi.

D'altro canto il principio di correttezza e trasparenza dell'azione amministrativa, compresa l'attività contabile, è salvaguardato nel caso specifico tramite la conservazione agli atti dell'Ente di tutta la documentazione afferente le scritture contabili registrate ai fini della redazione del bilancio d'esercizio.

Il principio della prudenza costituisce postulato di fondamentale importanza per la salvaguardia della funzione informativa del bilancio, richiamato sia dalla normativa civilistica, all'art. 2423 bis, sia dai principi contabili: in considerazione di esso, si è tenuto conto dei rischi e delle perdite anche se non definitivamente realizzate o conosciuti successivamente.

I criteri di valutazione delle voci di bilancio sono conformi a quanto disposto dall'art. 2426 C.c. e sostanzialmente omogenei a quelli applicati nel precedente esercizio.

In esecuzione di quanto disposto dalla già ricordata Circolare Regionale dell'8 maggio 2008, sono stati altresì elaborati gli schemi integrativi richiesti.

### **Immobilizzazioni immateriali**

Il loro ammontare è esposto al netto delle quote di ammortamento e si riferiscono ai costi di impianto e di ampliamento, ammortizzati entro un periodo non superiore a cinque anni, e a costi sostenuti per l'acquisizione di software applicativo.

### **Immobilizzazioni materiali**

Le immobilizzazioni materiali sono iscritte al costo di acquisto o di produzione, comprensivo degli oneri accessori diretti e sistematicamente ammortizzato in relazione alla loro residua possibilità di utilizzazione.

Le spese di manutenzione ordinaria sono integralmente addebitate al Conto Economico nell'esercizio in cui sono sostenute, ovvero capitalizzate se di natura straordinaria.

Per quanto concerne i beni aventi un valore unitario inferiore ad Euro 516,46, l'Ente si è avvalso della facoltà di ammortizzarli completamente nell'esercizio di acquisizione.

### **Rimanenze**

Le rimanenze di fine esercizio sono valutate al minore tra il costo di acquisto, calcolato con il metodo della media ponderata, e il corrispondente valore di mercato.

### **Crediti**

I crediti sono esposti al loro presunto valore di realizzo e classificati tra le immobilizzazioni finanziarie o l'attivo circolante in relazione alla loro natura.

### **Ratei e risconti**

Sono determinati in base al principio della competenza temporale e sono rilevati al loro valore nominale.

Per il dettaglio, si rinvia al relativo paragrafo nella Situazione Patrimoniale.

### **Fondi rischi e oneri**

I fondi per rischi e oneri, stanziati nel passivo dello Stato Patrimoniale, accolgono sia importi prudenzialmente accantonati a fronte di presunti oneri connessi all'esito di vertenze varie, sia gli stanziamenti effettuati per rinnovi contrattuali del personale già programmati ed individuati.

### **Debiti**

Sono iscritti al loro valore nominale, come meglio specificato nella parte patrimoniale.

### **Garanzie, rischi e impegni**

Sono indicati nei conti d'ordine al loro valore contrattuale.

### **Ricavi e costi**

Sono iscritti a bilancio in base al principio della competenza economica.



**- PARTE 2 -**

***SITUAZIONE PATRIMONIALE***

***AL 31 DICEMBRE 2007***





## ATTIVO

### IMMOBILIZZAZIONI IMMATERIALI E MATERIALI

Le immobilizzazioni immateriali e materiali sono state iscritte in bilancio al costo d'acquisto comprensive degli oneri accessori direttamente imputabili in conformità degli articoli n. 2424 e n. 2426 del Codice civile, punti 1, 2, 3, 4 e 5, e degli articoli 102, 103, 108, 110 e 164, commi 2 e 3, del D.P.R. 22 dicembre 1986 n. 917, come modificato dal D.Lgs. 12 dicembre 2003, n. 344.

Per ciascuna tipologia sono state calcolate le relative quote d'ammortamento, nel rispetto dei criteri civilistici.

Il valore delle immobilizzazioni inferiore ad Euro 516,46, così come previsto dall'art. 102, comma 5, del D.P.R. 22 dicembre 1986 n. 917, è stato completamente ammortizzato nel presente esercizio.

Nella tabella che segue sono indicate le aliquote d'ammortamento applicate per l'esercizio 2007, in conformità a quanto stabilito dal D.M. 31 dicembre 1988 e specificatamente previste per le Aziende Sanitarie.

Descrizione	Aliquota
Costi di impianto e di ampliamento	20,00
Costi di ricerca, sviluppo e pubblicità	33,00
Diritti di brevetto ed opere d'ingegno	33,00
Software	33,33
Fabbricati strumentali	3,00
Impianti macchinari	12,50
Attrezzature sanitarie	12,50
Attrezzature scientifiche per la ricerca	12,50
Attrezzature generiche	12,50
Mobili ed arredi	10,00
Macchine ordinarie d'ufficio	12,00
Macchine elettroniche, computer e sist.telef.	20,00
Autovetture e motoveicoli	25,00
Autoveicoli da trasporto	20,00
Costi di manutenzione straordinaria	3,00
Costi per commissioni di collaudo	3,00

Si deve sottolineare che le direttive ministeriali prevedono la "sterilizzazione" degli ammortamenti relativi ai beni strumentali acquistati con contributi in c/capitale erogati dal Ministero, dalla Regione, da altri Enti Pubblici o Enti Privati, al fine di neutralizzare l'influenza sul risultato d'esercizio di tali ammortamenti.

I contributi in conto capitale rappresentano per lo più impegni finanziari di Enti terzi, assegnati all'Azienda senza l'obbligo di restituzione e da impiegarsi per l'acquisizione dei beni mobili ed immobili strumentali, nonché per la ristrutturazione e l'ampliamento dei medesimi.

#### IMMOBILIZZAZIONI IMMATERIALI

Nella tabella che segue, sono evidenziati i valori delle immobilizzazioni immateriali, iscritti in bilancio al 31 dicembre 2007:

Descrizione	Valore al 31.12.06	Acquisti 2007	Ammortam. 2007	Valore netto al 31.12.07
Costi di Impianto ed ampliamento	174.409		48.607	125.802
Costi di Ricerca, Sviluppo e Pubblicità	25.000		-	25.000
Diritti di Brevetto e Opere di Ingegno				
Software	362.675	39.047	241.949	159.773
<b>TOTALE IMMOBILIZZ. IMMATERIALI</b>	<b>562.084</b>	<b>39.047</b>	<b>290.556</b>	<b>310.575</b>

Per quanto riguarda i software, nell'anno 2007 gli acquisti sono relativi ad aggiornamenti di programmi per i laboratori di analisi cliniche

e alla fornitura e installazione dei moduli ADT per l'accettazione amministrativa e anagrafe assistita.

I software sono stati forniti dalle ditte Italoema e Enterprise.

### IMMOBILIZZAZIONI MATERIALI

I dati relativi alle immobilizzazioni materiali, inseriti in bilancio al 31 dicembre 2007 sono così sinteticamente evidenziati:

Descrizione	Valore netto al 31.12.06	Acquisti 2007	Ammortamenti 2007	Valore netto al 31.12.07
Fabbricati da reddito	5.165	0	0	5.165
Fabbricati strumentali	164.071.087	6.817.868	-6.109.159	164.779.796
Impianti e Macchinari	1.909.686	0	-626.177	1.283.509
Attrezzature Sanitarie e Scientifiche	10.908.450	7.663.486	-4.326.800	14.245.136
Attrezzature Generiche	139.054	1.718	-35.037	105.735
Mobili e Arredi	759.855	44.893	-78.230	726.518
Altri beni materiali	3.261.391	188.124	-339.814	3.109.701
<b>TOTALE IMMOBILIZZ. MATERIALI</b>	<b>181.054.688</b>	<b>14.716.089</b>	<b>-11.515.217</b>	<b>184.255.560</b>

Il totale del valore delle immobilizzazioni, al netto degli ammortamenti di competenza, ammonta ad Euro 184.255.560,00, segue dettaglio dei conti maggiormente movimentati:

1. **Fabbricati strumentali** : la voce comprende sia il valore dei fabbricati che della manutenzione straordinaria ed i costi di collaudo. L'incremento dei fabbricati strumentali è dovuto soprattutto a manutenzioni straordinarie effettuate dalle ditte Natuna, Consorzio San Raffaele e Cofathec Servizi Spa per lavori di completamento necessari all'assetto definitivo dei fabbricati dell'Ente.

2. **Attrezzature sanitarie e scientifiche**: questo gruppo di cespiti racchiude due voci che nell'esercizio 2006 e precedenti erano distinte e che il piano dei conti attuale prevede raggruppate e precisamente le "Attrezzature Sanitarie" e le "Attrezzature Scientifiche per la Ricerca".

L'importo totale degli acquisti relativi a questa categoria è stato pari ad Euro 7.663.486,00 i costi maggiori sono stati sostenuti per l'acquisto di attrezzature sanitarie in particolare si segnala l'acquisto di n.2 tomografi (PET), apparecchiature per il reparto di oncologia dermatologica, apparecchiature per la patologia clinica. Le ditte fornitrici sono la Siemens Spa, la Gemed Sysit, la Olympus.

3. **Mobili ed arredi**: nell'esercizio 2007 sono stati acquistati mobili ed arredi per un importo complessivo di Euro 44.893,00 necessari per gli uffici amministrativi, per alcuni reparti ospedalieri e per alcuni ambulatori. Riguardo alla tipologia dei beni, si tratta per la maggior parte di scrivanie, librerie, cassettiere, poltroncine, sedie, armadi, tende e altri accessori complementari. I beni sono stati forniti dalla Nova Spa, dalla Sympson Srl, ditta Marcucci.

4. **Altri beni materiali**: tale voce comprende "Materiale Bibliografico" che non ha avuto incrementi, e "Macchine d'ufficio elettrocontabili, computer" ed ha avuto un incremento di Euro 188.124,00 dovuto all'acquisto di masterizzatori, telefoni, fax, scanner, video-proiettore, computers.

Alcune delle ditte fornitrici sono la Spot 4 Srl, la E-Servizi Srl, la Nova SpA, Remoli, Sabatini, Mediaclick.

### IMMOBILIZZAZIONI FINANZIARIE

Il valore complessivo delle immobilizzazioni finanziarie, costituite da n. 18.186 azioni CIR del valore nominale unitario di Euro 0,52, è stato determinato in conformità al combinato disposto degli articoli 92 e 94 del DPR 22 dicembre 1986 n. 917 ed è così sinteticamente evidenziato:

Descrizione	Valore al 31.12.06	Increment/ Decrem.	Valore al 31.12.07	Fondo al 31.12.07	Valore netto al 31.12.07
Titoli	9.392	0	9.392	0	9.392
<b>TOTALE IMMOBILIZZAZIONI FINANZIARIE</b>	<b>9.392</b>	<b>0</b>	<b>9.392</b>	<b>0</b>	<b>9.392</b>

### ATTIVO CIRCOLANTE

#### MAGAZZINO C/RIMANENZE

Per la valorizzazione delle scorte in giacenza del materiale sanitario e non sanitario si è utilizzato il criterio, identico agli scorsi esercizi, del costo medio ponderato continuo, conformemente a quanto disposto dall'art. 2425 C.C., comma 2, ed utilizzando la procedura informatizzata attualmente in uso, denominata G.E.M.A.

I dati relativi alle rimanenze di magazzino sono stati comunicati al Servizio Risorse Economiche, dopo le opportune verifiche, dai responsabili del Servizio Acquisizione Beni e Servizi, del Servizio Farmacia e della Farmacia Esterna S.Maria e San Gallicano, per le rispettive aree di competenza.

La tabella che segue fornisce il dettaglio della composizione delle rimanenze finali di magazzino:

Descrizione	Saldi al 31/12/07	Saldi al 31.12.06	Variazione netta	%
Rimanenze di medicinali	1.107.610	452.161	655.449	144,96
Rimanenze materiali diagnostici	100.311	130.991	-30.680	-23,42
Rimanenze di materiale radiografico	430	433	-3	-0,73
Altro materiale di consumo	289.810	598.488	-308.678	-51,58
<b>Totale rimanenze sanitarie</b>	<b>1.498.161</b>	<b>1.182.073</b>	<b>316.088</b>	<b>26,74</b>
Rimanenze di cancelleria e stampati	215.375	247.549	-32.174	-13,00
Rimanenze materiali di pulizia	21.089	14.730	6.359	43,17
Rimanenze di altro materiale	2.088	4.124	-2.036	-49,38
<b>Totale rimanenze non sanitarie</b>	<b>238.552</b>	<b>266.404</b>	<b>-27.852</b>	<b>-10,45</b>
<b>TOTALE RIMANENZE</b>	<b>1.736.713</b>	<b>1.448.477</b>	<b>288.236</b>	<b>19,90</b>

Si evidenzia un valore totale di variazione netta delle rimanenze di Euro 288.236,00, riportata anche nel conto economico alla voce "variazione delle rimanenze".

La tabella che segue, mettendo in relazione le rimanenze iniziali di scorte, gli acquisti dell'esercizio e le rimanenze finali di scorte, evidenzia i consumi di beni sanitari e non sanitari:

Descrizione	Rimanenze Iniziali (A)	Acquisti dell'esercizio (B)	Consumi C = (A+B-D)	Rimanenze Finali (D)
Medicinali	452.161	24.134.161	23.478.712	1.107.610
Materiali diagnostici, Prodotti Animali e Gas per Laboratorio	130.991	5.826.150	5.856.830	100.311
Materiale Radiografico	433	674.024	674.027	430
Materiale sanitario di consumo	598.488	8.006.216	8.314.894	289.810
<b>Totale materiale sanitario</b>	<b>1.182.073</b>	<b>38.640.551</b>	<b>38.324.463</b>	<b>1.498.161</b>
Cancelleria e stampati	247.549	808.527	840.701	215.375
Materiali di pulizia	14.730	119.224	112.865	21.089
Altro materiale non sanitario	4.124	464.117	466.154	2.088
<b>Totale rimanenze non sanitarie</b>	<b>266.404</b>	<b>1.391.868</b>	<b>1.419.720</b>	<b>238.552</b>
<b>TOTALE RIMANENZE</b>	<b>1.448.477</b>	<b>40.032.419</b>	<b>39.744.183</b>	<b>1.736.713</b>

### CREDITI

I crediti sono iscritti in bilancio, in ottemperanza a quanto stabilito al comma 8 dell'art. 2426 del Codice Civile, secondo il valore presumibile di realizzazione.

Di seguito si fornisce il dettaglio della composizione delle voci di credito:



Descrizione	Saldi al 31.12.07	Saldi al 31.12.06	Variazione netta
Crediti v/Ministero della Salute	4.085.181	2.736.925	1.348.256
Crediti v/Regione Lazio	43.974.696	60.184.936	-16.210.240
Acconto quota Fondo Sanitario Regionale	-66.417.656	-40.199.252	-26.218.404
Crediti v/altre Aziende Sanitarie	6.983.034	7.025.079	-42.045
Crediti v/altre Amministrazioni Pubbliche	2.026.052	1.389.872	636.180
Crediti v/privati	2.660.762	2.246.069	414.693
Crediti da estero		13.143	-13.143
Crediti v/per anticipazioni		-32.894	32.894
Crediti per fatture da emettere	975.759	1.621.420	-645.641
Crediti erario c/IRES	55	14	41
<b>TOTALE CREDITI</b>	<b>5.712.117</b>	<b>34.985.312</b>	<b>-40.697.429</b>

Il conto "Crediti verso il Ministero della Salute", dell'importo di Euro 4.085.181,00, è formato dal saldo del contributo per la Ricerca Corrente 2007 e dalle quote di contributi relativi alla Ricerca Finalizzata non ancora incassati alla data del 31/12/2007.

Il conto "Crediti verso Regione", pari ad Euro 43.974.696,00, riporta essenzialmente valori relativi a prestazioni non tariffabili e farmaci di fascia H degli anni dal 2003 al 2007.

Il programma di contabilità attualmente in uso dall'Ente, raggruppa assieme a tale voce anche il conto "Acconto quota Fondo Sanitario Regionale", che presenta un saldo negativo di Euro 66.417.656,00 pari

all'importo delle rate pagate dalla Regione Lazio in seguito agli accordi transattivi di cartolarizzazione crediti con fornitori di beni e servizi del S.S.R., in conformità alle indicazioni fornite dalla Regione Lazio con nota prot. n. 113299 del 03/10/2004. Pertanto, il saldo complessivo dei *Crediti da Regione* nello Stato Patrimoniale presenta un risultato negativo pari ad Euro -22.442.960,00

Il conto "Crediti v/altre Aziende Sanitarie" di Euro 6.983.034,00 è formato da valori relativi a prestazioni erogate a favore di pazienti di altri Istituti. Le Aziende U.S.L. e Aziende Ospedaliere verso le quali vantiamo i maggiori crediti sono: ASL RM "B", ASL RM "C", ASL RM "F", RM "G", le Aziende Ospedaliere S. Camillo Forlanini, Spallanzani e S. Andrea, con la quale è ancora in atto il contenzioso per il recupero del credito.

Il conto "Crediti verso altre Amministrazioni Pubbliche" presenta nell'anno 2007 un saldo di Euro 2.026.052,00, costituito dagli importi delle prestazioni erogate a favore della Prefettura di Roma, dell'Istituto Superiore della Sanità, di I.R.C.C.S. pubblici, Università e altre Fondazioni di Diritto Pubblico, nonché dal credito v/INPS degli anni 1998/99 che saranno recuperati nell'esercizio 2008.

Il conto "Crediti verso Privati" di Euro 2.660.762,00 comprende l'importo delle fatture attive emesse nei confronti di Aziende Private a fronte di introiti per Ricerca Finalizzata e Sperimentazione Farmaci, nonché il credito verso la ditta Vianini Lavori S.p.A., iscritto a seguito della Sentenza n. 33160/04 del Tribunale Ordinario di Roma, con la quale veniva tra l'altro revocato il Decreto Ingiuntivo emesso dalla stessa ditta nei confronti degli IFO.

Il conto "Crediti per Fatture da Emettere" di Euro 975.759,00 è formato dall'importo di fatture attive per ricavi registrati nel 2008 ma di competenza dell'esercizio 2007.

Il conto "Crediti verso Erario c/IRES" di Euro 55,00 rappresenta il credito dell'imposta pagata sugli interessi attivi maturati al 31 dicembre 2007 sul conto Banco Posta.

### DISPONIBILITA' LIQUIDE

Il valore del conto cassa iscritto in bilancio ammonta ad Euro 2.812,00 ed composto dal fondo cassa in dotazione agli sportelli adibiti al servizio accettazione ambulatoriale.

### RATEI E RISCONTI ATTIVI

Nell'esercizio 2007 i Risconti Attivi ammontano ad Euro 460.230,00 e si compongono secondo la seguente tabella:

Descrizione	Saldi al 31.12.07	Saldi al 31.12.06	Variazione netta
<b>Risconti attivi:</b>			
Oneri forfetari per transaz. R.Lazio	435.554	399.494	36.060
Canoni di noleggio apparecchi. Ricerca	7.256	1.931	5.325
Spese telefoniche (Telecom)	0	97.783	-97.783
Servizi assistenza tecnico programm.	13.022	5.915	7.107
Premi assicurazione	4.330	0	4.330
Stampati e abbonamenti	68	823	-755
<b>TOTALE RATEI E RISCONTI ATTIVI</b>	<b>460.230</b>	<b>505.946</b>	<b>-45.716</b>

**PASSIVO**

**PATRIMONIO NETTO**

Qui di seguito sono evidenziati i movimenti dell'esercizio che hanno interessato il patrimonio netto:

Descrizione	Valore al 31.12.06 (A)	Incrementi (B)	Decrementi (C)	Valore al 31.12.07 (D)	Variazione netta (D-A)
Finanziamenti per investimenti da Ministero Salute	139.160.283	8.413.285	-10.288.320	137.285.248	-1.875.035
Finanziamenti per investimenti da Regione Lazio	35.542.652		-1.517.453	35.025.199	-1.517.453
Finanziamenti per investimenti da Banca di Roma	957.973	258.300		1.216.273	258.300
<b>TOTALE FINANZIAMENTI</b>	<b>176.660.908</b>	<b>8.671.585</b>	<b>-11.805.773</b>	<b>173.526.720</b>	<b>-3.134.188</b>
Incrementi patrimoniali per donazioni e lasciti	66.748	0	0	66.748	0
Perdite 2001	-49.546.792	0	0	-49.546.792	0
Perdite 2002	-29.854.934	0	0	-29.854.934	0
Perdita 2003	-4.648.424	0	0	-4.648.424	0
Perdita d'esercizio 2004 (I)	-18.314.318	0	0	-18.314.318	0
Perdita d'esercizio 2005 (I)	-44.692.188	0	0	-44.692.188	0
Perdita d'esercizio 2006	-50.381.493	0	22.798.678	-27.582.815	22.798.678
Perdita d'esercizio 2007		-50.140.022	0	-50.140.022	-50.140.022
<b>TOTALE PATRIMONIO NETTO</b>	<b>-20.710.493</b>	<b>-41.468.437</b>	<b>10.992.905</b>	<b>-51.186.025</b>	<b>-30.475.532</b>

il Patrimonio Netto al 31 dicembre 2007 si attesta su un valore negativo di Euro 51.186.025,00 costituito dalla somma algebrica della perdita dell'esercizio 2007 pari ad Euro 50.140.022,00, delle perdite

portate a nuovo relative agli esercizi dal 2001 al 2006 e dei finanziamenti in c/investimenti.

Si evidenzia che la perdita di esercizio 2006 è stata rettificata in seguito alla comunicazione della Regione Lazio con nota prot. 113815/4x/00 del 14/11/2007 con la quale sono state indicate le scritture inerenti la contabilizzazione pagamento debiti per forniture 2006 per un importo pari ad Euro 22.798.678 così ricavato:

Debiti Cartolarizzati anno 2006	Euro 38.493.675,00
Crediti V/Regione per compensazioni anno 2006	<u>Euro 15.694.997,00</u>
Parte eccedente credito v/Regione girato a	
Perdita Esercizio 2006	Euro 22.798.678,00

#### FONDI

##### FONDO PER RISCHI E ONERI

Il Fondo Rischi che al 31/12/2007 ammonta ad Euro 6.040.347,00 ha subito un lieve decremento rispetto all'esercizio 2006 a causa di pagamenti di cartelle esattoriali notificate nel 2007 ma relative agli anni precedenti.

##### FONDO PER RINNOVI CONTRATTUALI

Nel 2007 è stato costituito un accantonamento ad un apposito fondo per il rinnovo contrattuale del costo del personale dipendente per una somma di Euro 2.430.984,00 (pari al 3,70% del monte salari 2005) così come disposto dalle linee guida regionali per il bilancio di esercizio 2007.

## DEBITI

Il totale dei debiti al 31 dicembre 2007 è di Euro 220.699.587,00, con un decremento netto rispetto all'esercizio precedente Euro 11.146.604,00. Nella tabella che segue si riportano le voci di dettaglio:

Descrizione	Valore al 31.12.07	Valore al 31.12.06	Variazione netta
Debiti v/finanziarie per Transazioni	61.501.752	87.661.104	-26.159.352
Debiti v/fornitori	148.923.594	121.255.043	27.668.551
Debiti tributari	44.247	50.304	-6.057
Debiti v/istituto tesoriere	3.712.893	14.198.669	-10.485.776
Debiti v/istituti di previdenza	710.033	675.643	34.390
Debiti v/personale	2.376.616	4.687.330	-2.310.714
Debiti per la ricerca corrente I.S.G.	957.864	839.874	117.990
Debiti per ricerca corrente I.R.E.	2.308.711	2.237.192	71.519
Debiti diversi	163.877	241.032	-77.155
<b>TOTALE DEBITI</b>	<b>220.699.587</b>	<b>231.846.191</b>	<b>-11.146.604</b>

### DEBITI VERSO FINANZIARIE PER TRANSAZIONI

Il conto presenta un saldo di Euro 61.501.752,00 e viene movimentato sulla base delle registrazioni inerenti le operazioni di cartolarizzazione crediti sottoscritte con la Regione Lazio.

Il decremento netto pari ad Euro 26.159.352,00 è stato determinato dal giroconto delle rate semestrali scadute nell'esercizio 2007 secondo il piano di ammortamento relativo alle operazioni transattive effettuate nel periodo 2003-2006.

### DEBITI VERSO FORNITORI

L'importo complessivo del debito verso i fornitori ammonta ad Euro 148.923.594,00 e si articola secondo la seguente tabella:

Descrizione	Valore al 31.12.07	Valore al 31.12.06	Variazione netta
Debiti v/fornitori	133.469.897	116.504.692	16.965.205
Debiti per fatture da ricevere	15.453.697	7.176.671	
<b>V/FORNITORI</b>	<b>148.923.594</b>	<b>123.681.363</b>	<b>25.242.231</b>

### DEBITI TRIBUTARI

L'importo complessivo dei debiti tributari al 31/12/2007 dettagliati nella tabella che segue, è pari ad Euro 44.247,00.

Descrizione	Valore al 31.12.07	Valore al 31.12.06	Variazione netta
erario c/IVA	5.061	9.645	-4.584
erario c/IRAP	39.186	40.659	-1.473
<b>TOTALE DEBITI TRIBUTARI</b>	<b>44.247</b>	<b>50.304</b>	<b>-6.057</b>

### DEBITI VERSO ISTITUTO TESORIERE

Il suddetto conto presenta un saldo al 31/12/2007 pari ad Euro 3.712.893,00 formato dal saldo negativo di cassa sul conto anticipazione ordinaria.

L'anticipazione straordinaria di Euro 9.500.000,00 presente nei debiti dell'esercizio 2006, è stata restituita al tesoriere nell'agosto del 2007.

#### DEBITI VERSO ISTITUTI DI PREVIDENZA

L'importo iscritto in bilancio, pari ad Euro 710.033,00, rappresenta i debiti verso gli Istituti di Previdenza al 31 dicembre 2007 da versare nel mese di gennaio 2008.

#### DEBITI VERSO IL PERSONALE

L'importo complessivo al 31/12/2007 è pari ad Euro 2.376.616,00, riportato in dettaglio nella tabella che segue.

Il notevole decremento della voce debiti v/personale dipendente rispetto all'esercizio precedente è dovuto alla liquidazione degli importi contrattuali dovuti a titolo di indennità di equiparazione di cui all'art. 34 del DPR 617/80 accantonati nell'esercizio precedente.

Descrizione	Valore al 31.12.07	Valore al 31.12.06	Variazione netta
<b>Debiti v/personale:</b>			
Debiti v/personale dipendente	2.107.714	4.441.749	2.334.035
Debiti v/consulenti	185.690	238.062	-52.372
Debiti v/personale esterno	83.212	7.519	75.693
<b>TOTALE DEBITI V/PERSONALE</b>	<b>2.376.616</b>	<b>4.687.330</b>	<b>-2.310.714</b>

#### DEBITI PER RICERCA CORRENTE

I debiti per la Ricerca Corrente al 31 dicembre 2007 ammontano ad Euro 3.266.575,00, di cui Euro 2.308.711,00 per la Ricerca Corrente IRE ed Euro 957.864,00 per la Ricerca Corrente ISG.

Si specifica che dei fondi precedentemente costituiti, durante l'anno 2007 sono stati utilizzati Euro 965.823,00 per IRE ed Euro 548.921,00 per ISG; mentre gli accantonamenti dell'esercizio 2007 sono stati,



rispettivamente, di Euro 1.037.342,00 per IRE e di Euro 666.911,00 per ISG.

#### DEBITI DIVERSI

La voce debiti diversi che ammonta ad Euro 163.877,00 accoglie varie tipologie debitorie, quali ad esempio: debiti verso organizzazioni sindacali, verso società finanziarie a fronte di pignoramenti su emolumenti di dipendenti insolventi, verso società assicuratrici, verso INAIL per premi assicurazione relativi al personale a contratto da versare nel nuovo esercizio.

#### RATEI E RISCONTI PASSIVI

I ratei passivi si riferiscono a competenze del personale maturate nell'esercizio in esame e che avranno manifestazione finanziaria nel 2008. Il loro importo ammonta ad Euro 3.078.272,00, come riportato nella tabella che segue.

Descrizione	Saldi al 31.12.07	Saldi al 31.12.06	Variazione netta
Ratei passivi	3.078.272	1.533.644	1.544.628
Risconti passivi:		150	-150
<b>TOTALE RATEI E RISCONTI PASSIVI</b>	<b>3.078.272</b>	<b>1.533.794</b>	<b>1.544.478</b>

### CONTI D'ORDINE

Presentano un importo pari ad Euro 30.085,00; durante l'esercizio 2007 il valore si è incrementato di Euro 10.000,00 per piccoli depositi cauzionali versati da diverse imprese per la partecipazione a gare di appalto.

L'importo, ovviamente, è riportato sia in dare che in avere sotto l'esatta denominazione "Depositi cauzionali".



**- PARTE 3 -**

***CONTO ECONOMICO  
ESERCIZIO 2007***

***COMPONENTI POSITIVE DI REDDITO***



### VALORE DELLA PRODUZIONE

Il Valore della Produzione raccoglie tutte le componenti positive di reddito della gestione caratteristica ed è suddiviso nelle seguenti voci:

- Contributi in conto esercizio per assistenza
- Contributi in conto esercizio per ricerca corrente
- Contributi in conto esercizio per ricerca finalizzata
- Proventi e ricavi diversi
- Concorsi, recuperi, rimborsi per attività tipiche
- Costi capitalizzati

Complessivamente il Valore della Produzione nel 2007 ammonta ad Euro 127.906.793,00 con un decremento netto rispetto al 2006 di Euro 3.485.191,00.

Descrizione	Esercizio 2007	Esercizio 2006	Variazione netta
Ricavi e Proventi per servizi socio-sanitari	86.297.976	94.473.213	-8.175.237
Contributi in conto esercizio per ulteriori finanziamenti	4.657.762	1.939.503	2.718.259
Contributi in conto esercizio per la ricerca corrente	8.472.651	8.342.400	130.251
Contributi in conto esercizio per la ricerca finalizzata	5.405.742	5.342.201	63.541
Proventi e ricavi diversi	9.962.249	9.919.871	42.378
Concorsi recuperi e rimborsi per attività tipiche	1.304.640	269.195	1.035.445
Costi capitalizzati	11.805.773	11.105.601	700.172
<b>TOTALE VALORE DELLA PRODUZIONE</b>	<b>127.906.793</b>	<b>131.391.984</b>	<b>-3.485.191</b>

## RICAVI E PROVENTI PER SERVIZI SOCIOSANITARI

Tale voce comprende tutte le assegnazioni riconosciute all'azienda dalla Regione Lazio per lo svolgimento della propria attività istituzionale; sono comprese nella stessa voce le compartecipazioni alla spesa per prestazioni sanitarie (tickets). L'importo dei contributi in conto esercizio per l'assistenza nell'anno 2007 è pari ad Euro 86.297.976,00 e si compone come segue:

**a) Remunerazione ricoveri ordinari per acuti per Euro 49.254.865,00.**

Comprende il totale delle prestazioni erogate nell'anno 2007, certificato e valorizzato dall'ASP Lazio e per il quale vi è formale riconoscimento da parte della Regione Lazio; più in particolare, è riferibile a prestazioni nei confronti di *residenti del Lazio* per un importo di Euro 40.043.536,00 e a *residenti fuori regione* per Euro 9.211.329,00

**b) Remunerazione attività ambulatoriale per Euro 21.187.930,00**

Il totale del fatturato 2007 per l'attività ambulatoriale è dato dalla somma delle seguenti componenti:

- prestazioni a carico SSN	17.565.352
- ticket prestazioni	3.622.578

Prestazioni a carico SSN: si tratta delle prestazioni ambulatoriali erogate nel 2007 consuntivate e certificate dall'ASP Lazio e riconosciute dalla Regione Lazio.

Ticket per prestazioni: trattasi della quota di costo per l'assistenza sanitaria a carico dell'utente.

**c) Rimborso farmaci fascia H per Euro 15.855.181,00**

Si riferisce alla spesa per farmaci oncologici ad alto costo somministrati in regime di day hospital, ambulatoriale e, in particolari casi, a pazienti dimessi.

Il valore iscritto in bilancio per l'anno 2007 ha ottenuto formale riconoscimento da parte della Regione Lazio.

**CONTRIBUTI IN CONTO ESERCIZIO PER ULTERIORI FINANZIAMENTI**

L'importo per il 2007 è pari ad Euro 4.657.762,00 e riguarda:

la valorizzazione del contributo 5x1000 sulle dichiarazioni redditi anno 2005 da erogare da parte del Ministero Economia e Finanze pari ad Euro 529.574,00;

la sterilizzazione delle quote forfetarie e degli interessi passivi sul cartolarizzato per Euro 3.458.188,00 come dalle indicazioni fornite dalla Direzione Regionale Risorse Umane e Finanziarie e Investimenti nel Servizio Sanitario Regionale con nota prot. 122840/4x00 del 14/11/07;

i contributi vincolati della Regione Lazio pari ad € 670.000,00.

**CONTRIBUTI IN C/ESERCIZIO PER LA RICERCA CORRENTE**

Trattasi del contributo annuale assegnato dal Ministero della Salute ad integrazione dell'assistenza e ricerca sanitaria e biomedica dell'ente.

Per l'anno 2007 l'importo iscritto in Bilancio risulta così distinto tra i due Istituti:

Denominazione	Esercizio 2007
Istituto Regina Elena	6.291.151,00
Istituti San Gallicano	2.181.500,00
<b>TOTALE COME DA BILANCIO</b>	<b>8.472.651,00</b>



### CONTRIBUTI IN C/ESERCIZIO PER LA RICERCA FINALIZZATA

Si riferisce ai fondi assegnati dal Ministero della Salute, da altri Enti del settore pubblico e da strutture private, a fronte di progetti specifici di ricerca.

L'importo per l'anno 2007 è pari ad Euro 5.405.742,00.

### PROVENTI E RICAVI DIVERSI

Tale voce si riferisce ai ricavi per prestazioni e servizi resi ad aziende Sanitarie, ad Enti pubblici, a imprese e singoli privati paganti, sia per le attività istituzionali che per le attività commerciali.

Nell'esercizio 2007 l'ammontare complessivo dei Proventi e Ricavi diversi è pari ad Euro 9.962.249,00.

Nella tabella che segue si riporta il dettaglio del gruppo:

Descrizione	Esercizio 2007	Esercizio 2006	Variazione netta
<b>Proventi e ricavi diversi:</b>			
Proventi e ricavi diversi per attività socio-culturali didattiche	51.250	134.564	-83.314
Proventi e ricavi da enti del servizio P.A. per attività clinica	143.259	73.991	69.268
Proventi e ricavi per attività in convenzione	329.824	305.140	18.684
Prestazioni per servizi sanitari resi a privati	1.334.629	754.349	580.280
Proventi e ricavi prestazioni libero professionali	7.052.463	7.775.024	-722.561
Proventi e ricavi per altri servizi	0	466.751	-466.751
Proventi per rilascio certificati	84.603	95.544	-10.941
Abbuoni attivi	0	41	-41
Proventi e ricavi Comitato Etico e Sperimentazioni farmaci e cliniche	900.965	75.000	825.965
Proventi e ricavi Centro Congressi	0	24.927	-24.927
Entrate varie	71.255	214.540	-143.285
<b>TOTALE PROVENTI E RICAVI DIVERSI</b>	<b>9.962.248</b>	<b>9.919.571</b>	<b>42.377</b>

Nella voce "Prestazione per servizi sanitari resi a privati" sono compresi i ricavi della Farmacia Esterna dell'Istituto San Gallicano ed i proventi derivanti dalle prestazioni rese ai privati paganti (solventi).

Nell'esercizio precedente tale posta di ricavo era stata evidenziata nella voce "Proventi e Ricavi per altri servizi".

Nella voce "Proventi e Ricavi Comitato Etico e Sperimentazioni farmaci e cliniche" sono compresi i proventi derivanti da aziende private per le sperimentazioni di farmaci oltre alle quote di accesso del Comitato Etico.

La voce "Entrate varie", con un valore Euro 71.255,00 si compone come segue:

- Fitti attivi Euro 47.920,00, relativi ai fitti del Bar e dell'edicola interni alla struttura ospedaliera, nonché alla locazione di immobili di proprietà dell'Ente;
- Proventi per consulenze non sanitarie pari ad Euro 23.335,00

I "Proventi e ricavi del Centro Congressi" pari ad Euro 29.505,00 sono compresi nell'anno 2007 nella voce "Contributi in c/esercizio per la Ricerca Finalizzata" in quanto considerati Contributi in conto esercizio da Organismi privati.

#### CONCORSI, RECUPERI, RIMBORSI PER ATTIVITA' TIPICHE

Tale voce presenta una somma pari ad Euro 1.304.640,00 e comprende:

i ricavi afferenti a rimborsi di costi sostenuti per il proprio personale dipendente in comando presso altri Enti e al recupero delle spese relative alla mensa aziendale,

i proventi conseguiti a fronte dei riaddebiti effettuati in ragione di azioni di rivalsa;

i Rimborsi da Ministero Interno per cittadini stranieri riconosciuti dalla Regione Lazio;

i Rimborsi da Ministero della Salute per mobilità internazionale riconosciuti dalla Regione Lazio.

COSTI CAPITALIZZATI

Rappresentano la quota parte dei contributi in c/capitale concessi dal Ministero della Salute, dalla Regione Lazio o da altri Enti Pubblici o privati e registrati nel Patrimonio Netto, utilizzata per la sterilizzazione degli ammortamenti dei beni strumentali.

Nell'esercizio 2007 l'ammontare complessivo è pari ad Euro 11.805.773,00.



**- PARTE 4 -**

***CONTO ECONOMICO***  
***ESERCIZIO 2007***

***COMPONENTI NEGATIVE DI REDDITO***



## COSTI DELLA PRODUZIONE

Si riferiscono alle fasi di acquisto di beni e servizi, ovvero ai fattori produttivi essenziali per l'erogazione delle prestazioni sanitarie.

I costi sono sostenuti per l'acquisizione di beni di consumo, acquisto di servizi, manutenzioni e riparazioni ordinarie, personale ed ogni altro onere.

I costi della produzione nell'esercizio 2007 sono pari ad Euro 170.959.925,00.

Descrizione	Esercizio 2007	Esercizio 2006	Variazione netta
Acquisti di beni sanitari e non sanitari	40.941.229	36.880.384	4.060.845
Acquisto di servizi sanitari e non sanitari	37.383.896	40.793.995	-3.410.099
Manutenzioni e riparazioni	9.055.698	7.442.896	1.612.802
Godimento beni di terzi	807.602	750.577	57.025
Personale ruolo sanitario	50.373.617	51.024.566	-650.949
Personale ruolo professionale	152.848	246.541	-93.693
Personale ruolo tecnico	4.646.560	5.153.294	-506.734
Personale amministrativo	5.946.421	6.455.935	-509.514
Oneri diversi di gestione	5.901.423	2.303.716	3.597.707
Ammortamento delle immobilizzazioni immateriali	290.555	302.110	-11.555
Ammortamento delle immobilizzazioni materiali	11.515.218	11.013.662	501.556
Variazione delle rimanenze	-288.237	492.798	-781.035
Accantonamenti tipici dell'esercizio	4.233.094	8.387.584	-4.154.490
<b>TOTALE COSTI DELLA PRODUZIONE</b>	<b>170.959.925</b>	<b>171.248.058</b>	<b>-288.133</b>



### ACQUISTI DI BENI

Gli acquisti di beni registrano nell'esercizio 2007 un incremento complessivo di Euro 4.060.845,00. Nella tabella che segue si riporta il dettaglio degli acquisti suddivisi per tipologia:

Descrizione	Esercizio 2007	Esercizio 2006	Variazione netta
<b>ACQUISTI DI BENI</b>			
<b>Acquisti di beni sanitari:</b>			
Acquisto di medicinali	22.157.534	10.643.027	11.514.507
Acquisto di radiofarmaci		174.849	-174.849
Acquisti di farmaci-plasma-emed.	1.771.339	8.924.026	-7.152.687
Acquisto gas medicali	205.288	136.959	68.329
Acquisto di materiali diagnostici	5.511.168	5.415.405	95.763
Acquisto di materiali radiografici	674.024	1.043.678	-369.654
Acquisto di materiale sanitario dispositivi medici	7.355.388	5.332.646	2.022.742
Acquisto di protesi	858.619	667.158	191.461
Acquisto di mater. sanitario di consumo	0	490.696	-490.696
Acquisto di mat. sanitario strumentario-chirurgico	650.828	2.298.747	-1.647.919
Acquisto di mater. per laboratorio	314.982	302.314	12.668
Acquisti farmacia esterna S. Galliciano	0	624.147	-624.147
<b>TOTALE ACQUISTI DI BENI SANITARI</b>	<b>39.499.170</b>	<b>36.053.652</b>	<b>3.445.518</b>
<b>Acquisti di beni e materiali non sanitari:</b>			
Acquisti e spese per Centro Congressi	0	8.934	-8.934
Acquisti di alimentari	44.470	31.453	13.017
Acquisti di cancelleria, stampati e supporti meccanografici	808.527	716.048	92.479
Acquisti di materiali di pulizia	119.224	29.545	89.679
Acquisti di altro materiale non sanitario	464.117	34.521	429.596
Acquisti di carburanti e lubrificanti	5.721	6.231	-510
<b>TOTALE ACQUISTI BENI E MATERIALI NON SANITARI</b>	<b>1.442.059</b>	<b>826.732</b>	<b>615.327</b>
<b>TOTALE ACQUISTI DI BENI</b>	<b>40.941.229</b>	<b>36.880.384</b>	<b>4.060.845</b>

Il maggiore incremento di costo rispetto all'esercizio 2006 si è verificato sull'acquisto di medicinali, tale incremento è dovuto unicamente all'aumento dei prezzi dei medicinali oncologici e dei radiofarmaci.

I radiofarmaci nell'esercizio 2007 sono compresi nella voce "Acquisto di medicinali" mentre la differenza negativa sulla voce "Acquisto di farmaci-plasma-emoderivati" deriva da una diversa collocazione dei costi dei farmaci rispetto all'esercizio 2006.

Nella voce "Acquisto di altro materiale non sanitario" sono compresi costi per materiale tecnico strumentale per manutenzione ordinaria.

#### ACQUISTO DI SERVIZI SANITARI E NON SANITARI

Riguardo la voce in esame, si ritiene opportuno sottolineare che essa è stata notevolmente interessata dal processo di riallineamento del sistema contabile dell'Ente ai modelli di rilevazione economica della Regione Lazio. Pertanto, al fine di consentire significativi raffronti con i valori dell'esercizio precedente, è stato necessario riclassificare i vari gruppi di conti anche per l'anno 2006.

In questo gruppo trovano collocazione tutti i costi relativi all'acquisizione di servizi, sanitari e non sanitari, direttamente connessi con la gestione caratteristica dell'azienda. Rientrano in questo gruppo le prestazioni di natura sanitaria acquisite da altre aziende o da altri soggetti pubblici o privati, in rapporto di convenzione, nonché i servizi non sanitari relativi a progetti di ricerca con istituti scientifici di diritto pubblico e privato.

Nell'esercizio 2007, tali costi ammontano complessivamente ad Euro 37.383.896,00.

Descrizione	Esercizio 2007	Esercizio 2006	Variazioni netta
<b>ACQUISTO DI SERVIZI SANITARI E NON SANITARI:</b>			
Costi per prestazioni e servizi socio-sanitari da pubblico	712.635	528.412	184.223
Costi per prestazioni e servizi socio-sanitari da privato	7.147.174	8.118.299	-971.125
Costi per altri servizi sanitari da pubblico	0	855.750	-855.750
Costi per altri servizi sanitari da privati	3.416.094	3.172.450	243.644
Costi per iniziative programmatiche finanziate da soggetti pubblici	0	672.407	-672.407
Costi per iniziative programmatiche finanziate da soggetti privati	2.824.648	2.661.016	163.632
Costi per servizi non sanitari da privati	23.283.345	24.785.660	-1.502.315
<b>TOTALE COSTI PER PRESTAZIONI DI SERVIZI</b>	<b>37.383.896</b>	<b>40.793.995</b>	<b>-3.410.099</b>

**a) COSTI PER PRESTAZIONI E SERVIZI SOCIO-SANITARI DA PUBBLICO**

La voce in oggetto accoglie i costi relativi alle prestazioni di consulenza di tipo sanitario prestata da soggetti pubblici, in particolare convenzioni con Aziende Sanitarie e Ospedaliere.

Nell'anno 2007 presentano un importo pari ad Euro 712.635,00, con un lieve incremento rispetto all'esercizio precedente.

**b) COSTI PER PRESTAZIONI E SERVIZI SOCIO-SANITARI DA PRIVATO**

Confluiscono in questo gruppo i Costi per la libera professione, pari nel 2007 ad Euro 7.010.137,00, e i Costi per consulenze socio-sanitarie da privati, pari ad Euro 137.037,00. In tale ultima voce rientrano i costi per le consulenze sanitarie, le convenzioni con Istituti scientifici di diritto privato e il costo del personale con contratto di collaborazione.

Il decremento registrato dal gruppo rispetto all'esercizio precedente è determinato da una diminuzione dei costi per consulenze socio sanitarie da privati.

c) **COSTI PER ALTRI SERVIZI SANITARI DA PRIVATI**

La classe in oggetto comprende i costi sostenuti per servizi di natura sanitaria richiesti a strutture private o a singoli soggetti privati; nel caso specifico, rientrano in tale voce il costo per il servizio infermieristico esternalizzato, il costo per il servizio di trasporto infermi e ausiliari, anch'esso esternalizzato.

d) **COSTI PER INIZIATIVE PROGRAMMATICHE FINANZIATE DA SOGGETTI PRIVATI**

Come per la precedente voce, si tratta di costi relativi a personale con contratto di collaborazione per attività di ricerca scientifica coperti, però, da specifici finanziamenti da parte di soggetti privati, soprattutto AIRC. Nel 2007 l'importo ammonta ad Euro 2.824.648,00.

e) **COSTI PER SERVIZI NON SANITARI DA PRIVATI**

Tale gruppo accoglie un'ampia categoria di costi, sia per funzioni direttamente gestite dall'azienda che per attività esternalizzate. Tra questi si sottolineano:

- Costi per servizi di consulenza e formazione
- Costi per utenze
- Costi per servizi tipici esternalizzati

L'importo complessivo nell'esercizio 2007 è di Euro 23.283.345,00.

➤ **COSTI PER SERVIZI DI CONSULENZA E FORMAZIONE**

La voce in oggetto rileva i costi per i servizi professionali di carattere non sanitario acquisiti dall'azienda da consulenti esterni di natura privata, per un importo di Euro 788.563,00, nonché i costi sostenuti per i corsi di aggiornamento e formazione continua, tenuti sia da personale dipendente che da docenti esterni, per un importo di Euro 71.629,00.

➤ COSTI PER UTENZE

Nell'esercizio 2007 il costo complessivo delle utenze è pari ad Euro 5.311.289,00, di cui si riporta di seguito prospetto di dettaglio:

Descrizione	Esercizio 2007	Esercizio 2006	Variazione netta
<b>Utenze:</b>			
Energia elettrica	3.221.566	2.131.120	1.090.446
Acqua	400.090	288.789	111.301
Telefono	595.436	383.153	212.283
Gas	1.092.552	1.122.071	-29.519
Utenze Farmacia ISG	1.645	1.591	54
<b>TOTALE UTENZE</b>	<b>5.311.289</b>	<b>3.926.724</b>	<b>1.384.565</b>

➤ COSTI PER SERVIZI TIPICI ESTERNALIZZATI

Comprende i costi per i servizi tipicamente dati in appalto; l'importo complessivo nell'esercizio 2007 è pari ad Euro 12.180.428,00.

Nella tabella che segue, si evidenziano le diverse tipologie di servizi e le variazioni intervenute rispetto all'esercizio precedente:

Descrizione	Esercizio 2007	Esercizio 2006	Variazione netta
<b>Servizi tipici esternalizzati:</b>			
Servizi di lavanderia	1.050.366	1.253.752	-203.386
Servizi di pulizia	3.294.680	3.313.800	-19.120
Servizi di smaltimento rifiuti normali	873.608	1.023.885	-150.277
Servizi di smaltimento rifiuti speciali	997.061	556.818	440.243
Servizi di mensa	1.731.162	1.913.579	-182.417
Servizi di riscaldamento	1.075.229	950.372	124.857
Servizi di vigilanza	1.949.585	1.851.971	97.614
Servizi di elaborazione dati	215.666	210.502	5.164
Servizio trasporti non sanitari	993.131	1.019.767	-26.636
Servizio di assistenza tecnico programmatica		269.066	-269.066
<b>TOTALE SERVIZI APPALTATI</b>	<b>12.180.428</b>	<b>12.363.512</b>	<b>-183.084</b>

➤ **COSTI PER ALTRI SERVIZI**

La classe in esame ha un'accezione residuale in quanto ricomprende tutte le fattispecie di costi sostenuti per servizi non sanitari acquisiti da soggetti privati, non rientranti nelle precedenti tipologie.

L'importo complessivo, pari nell'esercizio 2007 ad Euro 4.931.436,00, e si riferisce ai seguenti servizi:

logistici, manutenzione giardini, prenotazione telefonica, posta interna, reception, bio-ingegneria e ausili di reparto;

tale importo comprende inoltre costi per servizi per la ricerca scientifica e per attività conto terzi.

### MANUTENZIONI E RIPARAZIONI

In questa voce si rilevano i costi relativi alla sola manutenzione ordinaria, ovvero spese di natura ricorrente che servono a mantenere la normale efficienza dei cespiti onde garantirne la loro vita utile prevista, nonché la capacità produttiva originaria.

Nell'anno 2007, tali costi sono pari ad Euro 9.055.698,00,

Descrizione	Esercizio 2007	Esercizio 2006	Variazione netta
<b>Manutenzioni e riparazioni:</b>			
Manutenzione ordinaria in appalto immobili e pertinenze	2.528.096	2.981.042	-452.946
Manutenzione ordinaria in appalto agli impianti	2.655.390	2.398.509	256.881
Manutenzione ordinaria in appalto mobili e macchine	82.107	13.022	69.085
Manutenzione ordinaria in appalto attrezz. tecnico scientifiche e sanitarie	3.478.005	2.050.324	1.427.681
Manutenzione altri beni materiali	312.100	0	312.100
<b>TOTALE MANUTENZIONI E RIPARAZIONI</b>	<b>9.055.698</b>	<b>7.442.896</b>	<b>1.612.802</b>

La variazione in aumento delle manutenzioni sulle attrezzature tecnico-scientifico e sanitarie di € 1.427.681,00 è dovuta soprattutto all'invecchiamento del parco attrezzature e all'adeguamento dei prezzi agli indici ISTAT.

**GODIMENTO BENI DI TERZI**

Tale voce, pari nel 2007 ad Euro 807.602,00, accoglie i costi sostenuti per l'uso di beni di terzi dietro il pagamento di canoni periodici.

Nella tabella che segue, si riporta il relativo dettaglio:

Descrizione	Esercizio 2007	Esercizio 2006	Variazione netta
<b>Godimento beni di terzi</b>			
Canoni di noleggio per attrezzature tecnico, scientif. sanitarie	747.157	530.600	216.557
Canoni di noleggio apparecchiature per la ricerca	0	151.146	-151.146
Canoni di leasing operativo	60.445	58.804	1.641
Altri canoni	0	10.027	-10.027
<b>TOTALE SERVIZI APPALTI</b>	<b>807.602</b>	<b>750.577</b>	<b>57.025</b>

**COSTI PER PERSONALE DIPENDENTE**

La voce accoglie tutte le competenze fisse, accessorie e i relativi oneri sociali del personale dipendente. Non è invece comprensiva dell'IRAP, specificatamente indicata nella voce relativa alle imposte dell'esercizio (Imposte e tasse).

Descrizione	Esercizio 2007	Esercizio 2006	Variazione netta
<b>COSTO DEL PERSONALE DIPENDENTE:</b>			
Personale del ruolo sanitario:	50.373.617	51.024.566	-650.949
Personale del ruolo professionale:	152.848	246.540	-93.692
Personale del ruolo tecnico:	4.646.560	5.153.294	-506.734
Personale del ruolo amministrativo:	5.946.421	6.455.935	-509.514
<b>TOTALE COSTO DEL PERSONALE DIPENDENTE</b>	<b>61.119.446</b>	<b>62.880.335</b>	<b>-1.760.889</b>



### ONERI DIVERSI DI GESTIONE

Rientrano in questo gruppo i compensi corrisposti agli organi sociali e al collegio sindacale, i costi amministrativi, i costi di natura tributaria diversi dalle imposte dirette.

L'importo complessivo nell'esercizio 2007 è pari ad Euro 5.901.423,00.

Si evidenzia un incremento di costo in tale gruppo rispetto all'esercizio precedente in quanto sono ricompresi gli oneri forfetari di transazione del debito 2005 e pregressi sterilizzati nella parte dei componenti positivi di reddito nella voce "Contributi in c/esercizio per ulteriori finanziamenti".

Segue scheda descrittiva:

Descrizione	Esercizio 2007	Esercizio 2006	Variazione netta
<b>Oneri diversi di gestione:</b>			
Indennità e oneri Direttore Generale	200.830	191.589	9.241
Indennità e oneri Direttore Amm.vo	177.810	128.378	49.432
Indennità e oneri Direttore Sanitario e Direttori Scientifici	438.343	261.190	177.153
Indennità Collegio Sindacale	77.390	46.126	31.264
<i>Totale compensi agli organi di direzione</i>	<i>894.373</i>	<i>627.283</i>	<i>267.090</i>
Premi di assicurazione	1.334.569	1.024.465	310.104
Spese di stampati e abbonamenti vari	174.031	314.679	-140.648
Spese di pubblicità	70.334	56.073	14.261
<i>Totale spese amministrative</i>	<i>1.578.934</i>	<i>1.395.217</i>	<i>183.717</i>
Imposte comunali	8.550	9.440	-890
Tasse di registrazione atti	23.207	7.877	15.330
Tasse di proprietà	204	0	204
Tasse di concessione governativa	52.679	51.310	1.369
Tassa smaltimento rifiuti	30.566	21.556	9.010
<i>Totale imposte e tasse</i>	<i>115.206</i>	<i>90.183</i>	<i>25.023</i>
Spese postali	27.780	26.381	1.399
Spese di rappresentanza	9.233	22.608	-13.375
Spese decreti ingiuntivi, liti, arbitraggi e risarcimenti	395.561	96.257	299.304
Spese condominiali	1.955	916	1.039
Spese per componenti commissioni	18.645	44.871	26.226
Oneri forfetari di transazione	2.859.736	0	2.859.736
<i>Totale altri oneri di gestione</i>	<i>3.312.910</i>	<i>191.033</i>	<i>3.121.877</i>
<b>TOTALE ONERI DIVERSI DI GESTIONE</b>	<b>5.901.423</b>	<b>2.303.716</b>	<b>3.597.707</b>

#### AMMORTAMENTI DELLE IMMOBILIZZAZIONI IMMATERIALI

Nell'esercizio 2007 il totale degli ammortamenti delle immobilizzazioni immateriali è pari ad Euro 290.555,00.

#### AMMORTAMENTI DELLE IMMOBILIZZAZIONI MATERIALI

Il totale degli ammortamenti delle immobilizzazioni materiali nell'anno 2007 ammonta ad Euro 11.515.218,00.

Per il calcolo degli ammortamenti sia per le immobilizzazioni materiali che per quelle immateriali è stato adottato il metodo a quote costanti, ossia dividendo il valore da ammortizzare per il numero di anni di vita utile del cespite.

Per i cespiti acquistati nell'anno 2007 è stato calcolato l'abbattimento del 50% dell'aliquota.

#### VARIAZIONI DELLE RIMANENZE

La differenza tra le rimanenze iniziali e le rimanenze finali di magazzino nel 2007 presenta un valore negativo di Euro 288.236,00 come precedentemente illustrato nella tabella riportata nella Situazione Patrimoniale di questo documento, cui si rimanda per ogni ulteriore specifica.

#### ACCANTONAMENTI

Si tratta di poste contabili iscritte in Bilancio nel rispetto del criterio della competenza economica e che hanno la loro origine nella necessità di imputare all'esercizio in esame costi o quote di costi che avranno la loro manifestazione concreta o probabile in futuro.

Nel 2007 il totale degli accantonamenti tipici dell'esercizio è pari ad Euro 4.233.094,00.

Tale importo risulta costituito dall'*accantonamento di spese per la ricerca corrente IRE/ISG* che, come da rendicontazione del Servizio Amministrativo per la Ricerca, per l'anno 2007 risulta così composto:

IRE - Euro 1.037.342,00

ISG - Euro 666.910,00

Inoltre è stata prevista una somma di Euro 97.858,00 per incentivi al personale tecnico riferiti al Dlgs 163/06 per competenze su manutenzione ordinaria, straordinaria e acquisti in c/capitale.

Sono stati inoltre previsti gli accantonamenti per i rinnovi contrattuali per la dirigenza medica, non medica e comparto per un importo totale di € 2.430.984,00.

#### PROVENTI ED ONERI FINANZIARI

##### INTERESSI ATTIVI

La voce comprende interessi attivi su c/c postale per Euro 151,00 e interessi su titoli C.I.R., per Euro 956,00. Il totale complessivo degli Interessi Attivi ammonta, pertanto, ad Euro 1.107,00.

##### INTERESSI PASSIVI

Gli oneri finanziari nel 2007 ammontano complessivamente ad Euro 1.623.689,00 così costituiti:

a) **interessi passivi per anticipazioni** ordinarie di tesoreria, pari ad Euro 419.739,00, e interessi su anticipazione straordinaria Tesoreria per un importo di Euro 460.445,00.

b) **interessi moratori e di rivalutazione monetaria**, per Euro 743.505,00, relativi a note debito per interessi di mora per ritardati pagamenti su forniture.

#### PROVENTI ED ONERI STRAORDINARI

#### SOPRAVVENIENZE ATTIVE E PASSIVE

Si tratta di poste contabili relative a componenti positive e negative di diversa natura di competenza di esercizi precedenti e che, hanno avuto manifestazione solo nell'esercizio in corso.

Nell'esercizio 2007, il totale delle *Sopravvenienze attive* è pari ad Euro 1.790.696,00, così costituito:

- Euro 20.997,00 relativo a fatturato attivo per prestazioni di anni precedenti;
- Euro 184.413,00 per donazioni e lasciti;
- Euro 14.992,00 storno di costi relativi es. precedenti;
- Euro 1.569.961,00 rettifiche per eccedenti accantonamenti di costi del personale dipendente di anni precedenti;
- Euro 333,00 minori debiti tributari

L'importo totale delle *Sopravvenienze passive* ammonta ad Euro 1.819.767,000 così dettagliato:

- Euro 293.768,00 per fatturato passivo relativo ad esercizi precedenti, pervenuto all'Ente nell'anno 2007 e relativo sia ad acquisizioni di beni e servizi sia ad interessi di mora;
- Euro 1.288.803,00 relativi a retribuzioni di anni pregressi erogate nell'esercizio 2007;
- Euro 18.103,00 per imposte e tasse relativi agli anni precedenti;
- Euro 219.093,00 per saldo premi assicurativi esercizio 2006;

INSUSSISTENZE DEL PASSIVO

Nell'esercizio 2007 si è proceduto ad una revisione e cancellazione di debiti pregressi risultati, dopo le opportune verifiche, non più sussistenti per un importo pari a Euro 365.794,00.

INSUSSISTENZE DELL'ATTIVO

L'importo per il 2007 è pari ad Euro 212.939,00, riferibile prevalentemente alle operazioni di riconciliazione con la Regione Lazio per storno crediti.

ONERI TRIBUTARI

L'importo delle Imposte dirette dell'esercizio, riferite all' IRES e all' IRAP di competenza, ammonta ad Euro 5.588.091,00 e si compone di:

VOCE IMPOSTE	IMPORTO
IRES	654.119
IRAP PER DIPENDENTI	4.561.291
IRAP SU ATTIVITA' COMMERCIALI	11.862
IRAP PER NON DIPENDENTI	360.819
<b>TOTALE</b>	<b>5.588.091</b>

RISULTATO DI ESERCIZIO

Per l'anno 2007 si evidenzia una perdita di Euro 50.140.022,00 di poco discostante dalla perdita dell'esercizio precedente pari ad Euro 50.381.493,00.

**- PARTE 4 -**

***CONTO ECONOMICO***  
***ESERCIZIO 2007***

***FARMACIA ESTERNA***  
***ISTITUTO SAN GALLICANO***





**FARMACIA ESTERNA ISTITUTO SAN GALLICANO**

La gestione dell'attività della Farmacia esterna nell'anno 2007 registra un risultato d'esercizio positivo di Euro 69.734,00, così come evidenziato dal prospetto di Conto Economico allegato.

Esso tiene conto di tutti i fenomeni verificatisi nell'esercizio 2007, in relazione alla gestione dell'attività di natura prettamente commerciale della Farmacia Santa Maria e San Gallicano aperta al pubblico.

**Farmacia esterna ISG - CONTO ECONOMICO ESERCIZIO 2007**

DESCRIZIONE	Esercizio 2007	Esercizio 2006
<b>RICAVI:</b>		
Vendita da Banco	765.880	750.585
Rimborsi Diversi	2.024	
<b>RICAVI</b>	<b>767.904</b>	<b>750.585</b>
<b>COSTI DIRETTI E INDIRETTI:</b>		
Acquisto Materiale Sanitario	(621.885)	(613.682)
Acquisto Materiali Diagnostici		
Competenze Personale Dipendente		
Oneri riflessi Personale Dipendente		
Competenze Personale Esterno	(85.680)	(82.110)
Oneri riflessi Personale Esterno		
Manutenzione ordinaria Attrezzature Tecniche		
Servizi presso Terzi		
Spese Postali		
Utenze	(1.645)	(1.512)
Spese diverse	(2.771)	(4.093)
Acquisto Materiali Non Sanitari		(533)
Variaz. rimanenze materiali di consumo	28.669	15.224
<b>COSTI DIRETTI E INDIRETTI ANTE AMMORTAMENTI</b>	<b>(683.312)</b>	<b>(686.806)</b>
Ammortamenti e svalutazioni		
<b>COSTI DIRETTI E INDIRETTI</b>	<b>(683.312)</b>	<b>(686.806)</b>
<b>MARGINE PRIMA DEGLI ONERI FINANZ. E DELLE SOPRAVV.</b>	<b>84.592</b>	<b>63.779</b>
<b>PROVENTI ED (ONERI) FINANZIARI:</b>		
Proventi finanziari		
Oneri finanziari	(5.641)	(3.364)
<b>TOTALE ONERI FINANZIARI NETTI</b>	<b>(5.641)</b>	<b>(3.364)</b>
<b>RETTIFICHE DI VALORE:</b>		
Sopravvenienze e insussistenze attive e Plusvalenze		1.080
Sopravvenienze e insussistenze passive e Minusvalenze	(1.698)	(1.933)
<b>TOTALE RETTIFICHE DI VALORE</b>	<b>(1.698)</b>	<b>(853)</b>
<b>UTILE (PERDITA) ANTE IMPOSTE</b>	<b>77.253</b>	<b>59.562</b>
<b>IMPOSTE DELL'ESERCIZIO</b>	<b>(7.519)</b>	<b>(284)</b>
<b>UTILE (PERDITA) DELL'ESERCIZIO</b>	<b>69.734</b>	<b>59.278</b>

RELAZIONE sulla GESTIONE degli I.F.O. e  
SULL'ANDAMENTO della GESTIONE  
dell'ESERCIZIO 2007



## L'ASSETTO ISTITUZIONALE

Con la nomina del primo Consiglio di indirizzo e verifica ex D. L.vo n. 288/03 e L.R. 23/02/06 n. 2, avvenuta nell'ottobre 2007, è stato completato l'assetto istituzionale degli Istituti Fisioterapici Ospitalieri (iniziato nel secondo semestre del 2006 con la nomina del Direttore Generale, dei Direttori Scientifici dell'Istituto Regina Elena e dell'Istituto San Gallicano e del Collegio Sindacale), dopo una lunga gestione straordinaria che ha visto per oltre un decennio alternarsi alla guida dell'Ente numerosi Commissari Straordinari, Direttori Sanitari, Direttori Amministrativi, Direttori Scientifici. Negli stessi anni consistenti avvicendamenti hanno investito anche l'intera dirigenza amministrativa.

La nomina del Comitato di Indirizzo e Verifica (CIV), organo dell'Istituto al quale la normativa attribuisce compiti di fondamentale importanza, quali appunto la funzione di indirizzo, la determinazione degli obiettivi su base annuale e pluriennale, nonché la verifica circa la corrispondenza agli stessi delle attività svolte e dei risultati raggiunti, è intervenuta solo verso la fine dell'anno. Tale circostanza non ha ovviamente consentito al CIV un approfondito esame della realtà, indispensabile per esercitare le richiamate funzioni di indirizzo e di determinazione degli obiettivi.

In tale contesto l'attività dell'Ente nel corso del 2007 si è dovuta necessariamente concentrare sul mantenimento degli standard e di livelli esistenti, rinviando la definizione di un Piano "industriale" e strategico alle specifiche competenze del CIV, organo al quale, come detto, la legge attribuisce il compito di definire le linee di indirizzo e gli obiettivi di attività.

Le criticità riscontrate in modo rilevante dopo l'insediamento della prima Direzione Generale degli IFO nello scorso anno e riportare nella relazione al Bilancio 2006 approvato con deliberazione n. 459 del 31 maggio 2007, si sono potute

affrontare solo in maniera graduale, a causa soprattutto dell'inadeguatezza delle risorse finanziarie a disposizione, nonché per l'impossibilità di acquisire le necessarie professionalità soprattutto sul versante della dirigenza amministrativa, stante il blocco delle assunzioni disposto dalla Regione Lazio.

Basti considerare che per la gestione di una realtà indubbiamente complessa quali gli IFO, con tre sedi ubicate in zone molto distanti tra loro (Eur-Mostacciano, Trastevere, Pietralata), l'Ente ha potuto avvalersi di un organico dirigenziale amministrativo assolutamente limitato e composto, ad esempio, di una sola unità per il Bilancio e Contabilità Generale, una unità per la gestione del Personale, una unità per il Provveditorato. Un organico inferiore di ben il 60% rispetto a quello previsto dal Regolamento di Organizzazione e Funzionamento deliberato dall'Ente ed in corso di approvazione. Singolare constatare come nell'attuale assetto istituzionale-gestionale dell'Ente, il numero dei componenti degli organi istituzionali previsti per legge risulta allo stato attuale il doppio di quello della dirigenza amministrativa.

Se poi si dovessero prendere in considerazione, oltre agli organi, anche i principali organismi presenti nell'Istituto (Comitato Etico, Comitati Tecnico-Scientifici, Nucleo di Valutazione) arriveremmo a circa 50 unità, circostanza questa che determina un intuibile "appesantimento" gestionale burocratico delle attività amministrative e di quelle legate all'assistenza ed alla ricerca scientifica. Occorre poi considerare gli oltre 40 rappresentanti delle organizzazioni sindacali della Dirigenza e del Comparto che, in base alle vigenti norme dei CCNL, devono essere investiti su molteplici aspetti riguardanti l'attività dell'Ente, attraverso gli istituti dell'informazione, concertazione e consultazione.

Operare in tale contesto, per lo più dopo oltre un decennio di gestione "provvisoria" con una pesante "eredità", con un continuo turn-over dei vertici e della dirigenza, con ripetuti cambiamenti delle strategie aziendali, è risultato

indubbiamente complesso, senza contare la limitatezza delle risorse a disposizione per le ben note difficoltà economico-finanziarie nel settore sanitario della Regione Lazio.

In questo quadro è stato fatto il possibile per razionalizzare le attività, per garantire la dovuta assistenza agli utenti ed in particolare ai malati di cancro, per assolvere nei limiti del possibile a tutte le incombenze, soprattutto in materia contabile e di personale, in un momento storico — come già ricordato — particolarmente difficile e che ha visto e vede tuttora le Aziende Sanitarie del Lazio impegnate in numerosi e complessi adempimenti legati al Piano della Regione Lazio di risanamento economico sul versante della sanità e di progressivo ripianamento dei debiti pregressi.

#### IL BUDGET 2007

Con deliberazione n. 368 del 30 aprile 2007, questi Istituti prendevano atto della definizione da parte della Regione Lazio del budget provvisorio esercizio 2007.

Occorre sottolineare che anche per il budget 2007 - come peraltro avvenuto nel 2006 per le circostanze riportate nella relazione al Bilancio di quell'esercizio che qui si intendono richiamate - non è intervenuto alcun concordamento con la Regione, nonostante con note del 6/11/2006 n. 199/DG e del 24/01/2007 n. 1202/DG la Direzione Generale avesse richiesto appositi incontri con l'Assessorato alla Sanità, per esaminare alcune specificità di questi Istituti non compatibili con i vincoli di spesa fissati dalla Regione e per le quali non sussistevano significativi margini di intervento sul piano economico-finanziario.



Le specificità richiamate nella citata deliberazione n. 368/2007, trasmessa in Regione, riguardano da un lato l'attivazione di nuovi servizi quali n. 2 PET (Tomografia ad emissione di positroni) ed il Centro Trasfusionale e, dall'altro, in particolare la somministrazione di farmaci oncologici ed antiretrovirali (File F) ad altissimo costo, somministrati all'atto della dimissione, in ambulatorio in regime di DH e consegnati direttamente al paziente su prescrizione medica.

Altra peculiarità inerente la gestione degli IFO, sottolineata in sede di budget di sicura e rilevante importanza, deriva dall'oneroso contratto di Global Service, con scadenza 2013, per un importo di oltre 20 milioni di euro, contratto ereditato da questa Amministrazione, la cui origine risale all'atto di compravendita nell'anno 2000 da parte del Ministero della Salute e della Regione Lazio dell'attuale sede degli IFO.

Sempre in quella sede veniva rappresentato come i costi previsti da detto contratto per acquisto di servizi non sanitari, manutenzioni e riparazioni non risultavano riconosciuto nel budget unilateralmente fissato dalla Regione Lazio.

Ancora veniva evidenziato come un pesante contenzioso risalente agli anni pregressi avrebbe potuto "aggravare" ulteriormente la situazione descritta.

In considerazione del critico quadro generale sopra sintetizzato e per la complessità della situazione, nella più volte richiamata deliberazione di budget 2007 veniva auspicato "un affiancamento" da parte della Regione Lazio e richiesto al contempo un incontro urgente all'Assessorato Regionale alla Sanità per un esame congiunto della situazione dell'Ente e per esaminare e concordare un budget 2007 in grado di consentire agli IFO di perseguire con efficacia ed efficienza la propria missione nonché di definire le problematiche pregresse. Entrambe le circostanze non si sono verificate.

Da ultimo preme sottolineare, come già in sede previsionale 2007, veniva prospettata una sottostima importante dei costi della produzione, valutabile nell'ordine di 15 milioni di euro rispetto a quelli fissati dalla Regione, senza considerare gli eventuali ulteriori costi derivanti dall'incremento di nuovi servizi e dall'aumento dei costi dei farmaci. Le risultanze del Bilancio di Esercizio 2007 confermano in grandi linee la giustezza di quanto rappresentato alla Regione in sede previsionale.

### LE CRITICITÀ NEL CORSO DELL'ESERCIZIO 2007

Come già detto il budget 2007, unilateralmente fissato dalla Regione, non ha tenuto nella dovuta considerazione alcune specificità di questo IRCCS, che di fatto, rendono quantomeno problematico migliorare nel breve termine in maniera significativa il risultato d'esercizio.

La missione dell'Istituto è quella di perseguire, secondo standard di eccellenza, finalità di ricerca, prevalentemente clinica e traslazionale, unitamente a prestazioni di ricovero e cura di alta specialità (D.L.vo 16/10/2003, n. 288).

Tali prestazioni riguardano in termini assolutamente prevalenti e rilevanti le patologie oncologiche. L'Istituto Regina Elena (Istituto Nazionale Tumori) e l'Istituto San Gallicano, per gli aspetti riguardanti la dermatologia oncologica, sono chiamati a svolgere il loro compito istituzionale nella lotta contro il cancro, seconda causa di morte nel Paese ed in crescente aumento (Qualche mese fa un'importante rivista titolava "Epidemia cancro in Italia").

Un'attività ad alto costo soprattutto per quanto concerne i beni e servizi sanitari, i farmaci considerabili "salva vita", che l'Ente è tenuto a garantire per assicurare le dovute prestazioni di diagnosi e cura.

L'andamento della gestione su tali voci di spesa non può non tenere conto di detta circostanza, in una struttura prevalentemente monospecialistica.

Detto in altri termini se i costi per la cura delle patologie oncologiche "pesano" in modo rilevante sugli ospedali polispecialistici, risulta evidente come questo "peso" penalizzi in termini economici le strutture monospecialistiche.

Altra criticità per quanto concerne i costi della produzione ed in particolare l'acquisto di servizi non sanitari, manutenzioni e riparazioni deriva, come già rappresentato, da un contratto di Global Service, "ereditato" da questa Amministrazione e la cui scadenza è prevista nel 2013.

Per la rilevanza che detto contratto riveste sul bilancio dell'Istituto (oltre 20 milioni di euro) sono state incrementate le attività di controllo, volte a verificare il puntuale rispetto dei capitolati.

Queste attività hanno portato da un lato ad un miglioramento delle prestazioni erogate e, dall'altro, a numerose contestazioni nei confronti dell'ATI.

Data l'assoluta complessità della vicenda e proprio allo scopo di tutelare al meglio gli interessi dell'Amministrazione, con deliberazione n. 552 del 2/07/2007 è stato conferito ad un legale l'incarico di valutare e rappresentare le iniziative da assumere nell'ambito del contratto di Global Service.

Riguardo agli altri contenziosi in essere risalenti agli anni precedenti, la situazione può essere così sintetizzata:

a) IFO / AGENZIA DELLE ENTRATE RM5

Pendono due contenziosi

- 1) giudizio d'appello promosso dall'A.F. dinanzi la C.T.R. avverso la sentenza della C.T.P. n. 874/41/02, che ha visto vittoriosi gli IFO;
- 2) giudizio d'appello promosso dall'A.F. dinanzi la C.T.R., avverso la sentenza n. 56/24/08 che ha visto vittoriosi gli IFO.

b) IFO / H.S. RAFFAELE

La causa è stata rinviata per la precisazione delle conclusioni all'udienza del 2/07/2009 accogliendo l'opposizione degli IFO all'ammissione dei mezzi istruttori articolati dalla parte attrice.

c) IFO / UNIVERSITA' DI ROMA "LA SAPIENZA"

La causa è stata rinviata all'udienza del 27/11/2008 dopo che il Giudice ha disposto un'integrazione della CTU, relativamente allo stato di manutenzione dell'immobile per cui è causa.

d) IFO / GERIT S.p.a.

La causa è stata definitiva positivamente per gli IFO con la sentenza n. 371/25/07 del 17 settembre 2007.

### **ATTIVITA' ASSISTENZIALE IFO - ANNO 2007**

L'obiettivo principale dell'Istituto è stato quello di garantire l'efficienza nell'impiego delle risorse, in termini di livelli di produttività per risorse impiegate ed un livello di assistenza sempre più adeguato, in termini qualitativi oltre che in termini di appropriatezza dei servizi sanitari erogati, cercando di allineare i valori di produzione ai costi di produzione al fine di adeguarsi alle linee dettate dal Piano di rientro e dalla Legge Finanziaria regionale per l'anno 2007.

Conformemente alle direttive regionali relative all'appropriatezza dei Day Hospital di cui alla DGR 731/05 ed alla DGR 143/2006 e dell'ultima DGR 436/2007 l'operazione di razionalizzazione è stata concepita:

- attraverso una diversa distribuzione dei fattori produttivi privilegiando l'attività di ricovero diurno e l'attività ambulatoriale, attraverso l'implementazione di Pacchetti Ambulatoriali Complessi (PAC) e di Accorpamenti di prestazioni Ambulatoriali (APA) oltre che per le prestazioni previste dalla DGR 731/2005, anche per altre prestazioni così come suggerito dalle DGR 143/2006 e 436/2007 specie per i ricoveri ordinari classificati in Categorie C e D secondo i coefficienti di adeguamento stabiliti a livello regionale.
- Gli IFO nel rispetto delle indicazioni regionali così come previsto dalle misure da applicare per il raggiungimento degli obiettivi previsti dal "Piano di Rientro" hanno provveduto ad implementare forme alternative al ricovero per acuti, fermo restando la garanzia dei Livelli essenziali di assistenza, per raggiungere livelli di appropriatezza sia in termini gestionali-organizzativi che clinico-assistenziali. La sperimentazione gestionale relativa all'applicazione del modello di Week Hospital è stata avviata dal nostro Istituto facendo riferimento alle indicazioni regionali e alle linee guida ASP volte ad una maggiore appropriatezza organizzativa dei ricoveri per acuti. La sperimentazione ha riguardato un totale di 36 posti letto sia medici che chirurgici ed ha consentito un recupero in termini di personale infermieristico, una riduzione dei turni di

guardia medica, una maggiore appropriatezza in termini di DRGs sia medici che chirurgici garantendo nel contempo al paziente un elevato livello assistenziale, l'Ufficio Relazioni con il Pubblico non ha nel corso dell'anno 2007 registrato alcuna segnalazione negativa.

- attraverso un'azione di recupero di costi di gestione improduttivi, con una modulazione dell'attività chirurgica specie per quanto riguarda l'impiego e l'utilizzo delle sale operatorie, riducendo notevolmente il differenziale tra ore disponibili ed ore effettivamente utilizzate, ottenendo a parità di risorse impiegate un aumento dell'attività chirurgica, privilegiando l'attività chirurgica in elezione per quelle discipline che presentavano maggiore criticità stante i principi stabiliti dalle Categorie di priorità previste nei tempi massimi di attesa;
- attraverso una più efficace azione di governo della spesa sanitaria, potenziando il controllo di gestione, introducendo tetti di spesa che tengono conto degli indicatori di efficienza e produttività (costi medi per assistito, costi diretti sui ricavi, dimessi per medico e/o infermiere etc.).

La missione strategica dell'Istituto è stata quella di dare una risposta adeguata ai bisogni di salute che la popolazione ha espresso in campo oncologico e dermatologico, non solo in termini di prestazioni diagnostiche terapeutiche ma anche in termini di ricerca e prevenzione, consolidando al proprio interno competenze professionali e scientifiche e risorse tecnologiche di eccellenza, integrandosi armonicamente con le altre strutture che nel contesto regionale, nazionale ed internazionale operano negli specifici campi, in una logica di complementarietà di ruoli e di continuità assistenziale. Interventi necessari e propedeutici per l'attivazione nell'ambito regionale della Rete Oncologica facendo assumere agli IFO il ruolo di HUB di riferimento.

Inoltre l'Istituto ha riconosciuto nella propria missione, in quanto istituto di ricerca, la creazione di condizioni per lo sviluppo armonico di nuove

conoscenze e competenze tecnologiche per una reale osmosi nei confronti delle altre strutture e degli altri centri di riferimento nel settore delle patologie neoplastiche e dermatologiche a livello nazionale ed internazionale, inseriti in legame strategico con Regione (Presidenza, Assessorato, ASP) e Ministero della Salute (ISS e CNR).

La visione strategica dell'Istituto è stata rivolta a consolidare un sistema organizzativo capace di supportare caratteristiche di appropriatezza, di tempestività, di efficacia, di adeguatezza e di qualità dei servizi offerti ai cittadini rispetto ai loro bisogni ed attese.

La definizione di specifici percorsi assistenziali dei pazienti oncologici, presupposto irrinunciabile di "Buona Qualità dell'assistenza", ha visto la sua piena esplicitazione nella presa in carico del paziente oncologico durante tutte le fasi della malattia e nella piena integrazione delle terapie Chirurgiche, Mediche, Radioterapiche e di Medicina Nucleare.

In tale ambito si inserisce pertanto a pieno titolo l'attività clinico assistenziale dell'Istituto Regina Elena e dell'Istituto San Gallicano, come Istituti il cui interesse scientifico e clinico-assistenziale è focalizzato oltre che sulla prevenzione, anche e soprattutto alla diagnosi e cura delle patologie oncologiche e dermatologiche.

L'Istituto, a partire dall'anno 2006 per volere del Ministero della Salute in accordo con la Regione Lazio, ha partecipato in maniera attiva, fornendo tutto il supporto tecnico-assistenziale necessario, per la realizzazione dell' "Istituto di Alta Specializzazione a carattere Nazionale per la Promozione della Salute delle Popolazioni Migranti ed il Contrasto delle Malattie della Povertà, così come previsto dall'art. 1, comma 827 della legge 296 del 2006, finalizzato, con la partecipazione della Regione Puglia, della Regione Sicilia e di altre Regioni interessate, alla promozione della salute delle popolazioni migranti ed il contrasto delle malattie della povertà, con compiti di prevenzione, cura, formazione e ricerca

sanitaria, in cui far confluire il Centro di riferimento della Regione Lazio per la promozione della salute delle popolazioni migranti, senza fissa dimora, nomadi e a rischio di emarginazione, già operante presso l'Istituto.

La completa realizzazione è avvenuta nel 2007 con la nomina del Direttore Generale dell'Istituto di "Alta Specializzazione a carattere Nazionale per la Promozione della Salute delle Popolazioni Migranti ed il Contrasto delle Malattie della Povertà", e la stipula del protocollo di intesa con gli IFO.

Nel corso dell'anno uno dei primi provvedimenti attuati dalla Direzione Strategica è stato quello di chiedere l'aggiornamento e l'ammodernamento ulteriore delle apparecchiature sanitarie oltre che portare a regime l'attività diagnostica delle due PET a disposizione del servizio di Medicina Nucleare.

Le prestazioni specialistiche sono state erogate nel rispetto della integrazione multidisciplinare e nel rispetto di specifici e qualificati protocolli assistenziali, a favore di pazienti, non solo di Roma e della Regione Lazio, ma anche di utenti extraregionali.

I dati relativi all'immigrazione sanitaria extraregionale, mettono in evidenza che il 9,4% delle prestazioni sanitarie sono state a favore di cittadini non residenti nella regione (dati da prospetti ASP).

Confrontando i dati del 2007 con quelli del biennio precedente, emerge la tendenziale crescita di questa componente di casistica, indicando l'avvenuto ampliamento dell'offerta di assistenza.

Tutti gli indicatori relativi all'andamento delle attività sanitarie erogate dagli IFO nel corso dell'anno 2007 sono complessivamente di segno favorevole.

In particolare, nell'anno 2007 sono realizzati i seguenti fenomeni:

- Riduzione rispetto all'anno precedente del numero dei ricoveri per acuti in regime ordinario pari all'11,6%, eccedendo sul totale dei ricoveri rispetto a quanto stabilito dalla DGR 436/07 del 2,8% (282 ricoveri).



- Riduzione del numero di ricoveri diurni medici e chirurgici del 6,1% in linea con quanto stabilito dalla DGR 436/07.
- Sostanziale mantenimento delle prestazioni ambulatoriali per esterni rispetto al 2006 (1.177.831 anno 2007 versus 1.184.004 anno 2006).
- riduzione dei tempi di attesa sia per prestazioni ambulatoriali che per prestazioni di ricovero ordinario.

Nel complesso, i dati documentano l'attitudine degli IFO ad utilizzare in pieno la propria capacità produttiva, pur elevando ulteriormente i livelli di appropriatezza e di complessità assistenziale.

L'Istituto quale Centro di Coordinamento Regionale riconosciuto come "Centro Hub" oncologico, ha l'obiettivo prioritario di creare condizioni per migliorare le performance delle alte specialità attraverso un più oculato uso delle risorse.

La Direzione strategica ha approntato pertanto un piano di riordino degli spazi dedicati alle degenze ed alle attività ambulatoriali allo scopo di identificare e definire spazi adeguati da dedicare all'attività libero-professionale.

Tale operazione di recupero degli spazi permette di avere da subito una maggiore disponibilità di posti letto di degenza ordinaria e spazi per ulteriori servizi, per le attività proprie di un "Centro Hub" di riferimento regionale.

L'istituzione di Centri di riferimento con strutture satelliti favorirà indubbiamente una migliore appropriatezza dei diversi livelli di interventi oltre che migliorare il rapporto costi-efficienza-efficacia.

Confrontando i dati del 2007 con quelli del biennio precedente si osserva una sostanziale sovrapposibilità nella composizione dei DRG più frequenti.

L'adempimento alle indicazioni regionali (Indicazioni regionali sulle modalità di accesso alle prestazioni diagnostiche e terapeutiche ambulatoriali e di ricovero e indirizzi applicativi sui tempi e sulle liste di attesa) ha rappresentato, per l'IFO, l'opportunità per una approfondita revisione dell'offerta

di assistenza specialistica ambulatoriale e per il suo governo e, conseguentemente, per l'individuazione delle criticità dell'intero sistema e delle possibili soluzioni da adottare per superarle.

Le linee di azione sono state coerenti con quanto conseguentemente fatto dagli IFO negli anni precedenti, e i risultati sostanzialmente conseguiti, sono stati i seguenti:

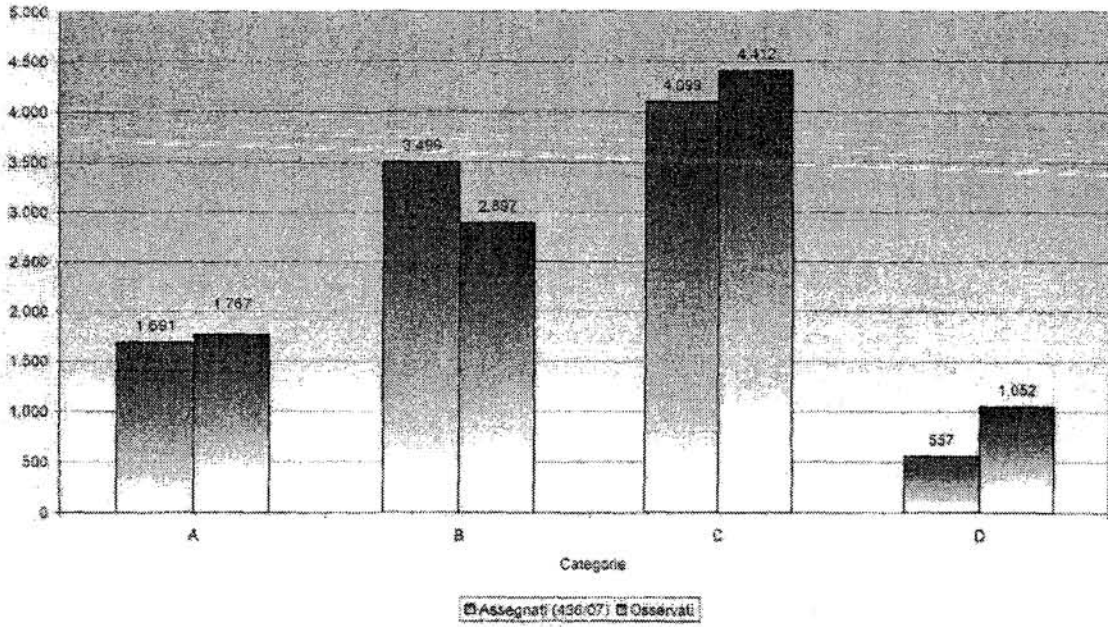
1. rimuovere tutti i "blocchi" periodici delle liste di attesa per le prestazioni di assistenza specialistica ambulatoriale, al fine di far emergere la totalità della domanda di assistenza, nonché di dare trasparenza al sistema delle prenotazioni;
2. definire ed attuare, per le prestazioni con più lunghi tempi di attesa, opportuni sistemi di "priorità clinica" degli accessi ("classi"), al fine di garantire priorità e tempestività di risposta alle condizioni cliniche più gravi ed urgenti;
3. incrementare, compatibilmente con le risorse già disponibili, l'offerta di prestazioni ambulatoriali, soprattutto nelle aree specialistiche caratterizzate da più lunghi tempi di attesa;
4. individuare gli indicatori e revisionare i flussi informativi necessari per il costante monitoraggio del fenomeno, per consentire la conoscenza della domanda e dei tempi d'attesa effettivi è stato, quindi, attuato lo "sblocco" delle liste di attesa precedentemente chiuse, facendo così emergere tutta la domanda effettiva.

La riduzione dei tempi di attesa per le prestazioni ambulatoriale di specialistica e di diagnostica è stato possibile attraverso la costituzione di agende unificate ma differenziate per classe di appartenenza, dando priorità assoluta alle patologie oncologiche, anche grazie all'attivazione di specifici progetti obiettivi

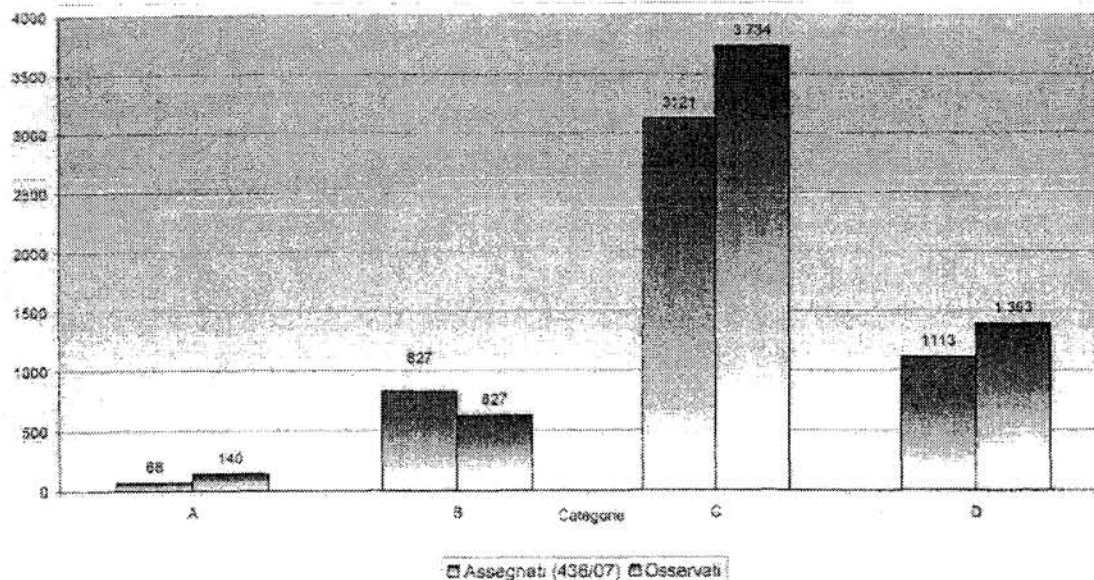
autorizzati dalla Regione per la diagnostica (Radiologia, Medicina nucleare) e Radioterapia.

Per l'anno 2007 è stato preso a riferimento quanto contenuto nel "Piano Nazionale di contenimento dei tempi di attesa " Conferenza Stato-Regioni del 26 marzo 2006, oltre che delle indicazioni regionali relative ai tempi massimi di attesa per le prime visite e per la Diagnostica, così come previsto dal Piano regionale, dalla DGR 431/06.

Ricoveri ordinari IFO 2007



Ricoveri diurni IFO 2007



Cronoprogramma dell'attività e dei provvedimenti adottati nell'anno 2007

Regolamento di Organizzazione e funzionamento (Atto Aziendale)
Regolamento attività ALPI
Attivazione Servizio dipartimentale delle professioni sanitarie con nomina del Direttore, e dei Responsabili di Area a norma della L.251/00.
Messa a regime delle indicazioni regionali sull'attività assistenziale previste dalla DGR 143/06, DGR 922/06 e 436/07 (attivazione PAC e APA).
Riorganizzazione dell'attività chirurgica ordinaria e di Day surgery e ottimizzazione dell'utilizzo dell'intero Blocco Operatorio
Rivisitazione e ottimizzazione degli spazi assistenziali e dei Servizi
Strutturazione del Piano di aggiornamento apparecchiature sanitarie e definitiva approvazione da parte della Regione.
Istituzione e attivazione del Centro per gli Immigrati in collaborazione con il Ministero della Salute, Regione Lazio, Puglia e Sicilia.

Implementazione della Diagnostiche scintigrafiche PET
Riorganizzazione dell'attività ALPI
Ampliamento del Servizio di Sorveglianza Sanitaria con affidamento di incarichi a personale medico interno
Programmazione del Piano di riordino dell'attività clinico-assistenziale (razionalizzazione dei posti letto e Servizi);
Attivazione del programma "qualità in Centrale di Sterilizzazione"-PaQs e relativo percorso di certificazione;
Avvio del percorso di Certificazione di tutto l'IRE
Rinnovo certificazione dell'intero Istituto S. Gallicano;
Riorganizzazione del centro Trasfusionale secondo le indicazioni regionali
Attuazione dei progetti relativi all'abbattimento delle liste di attesa.
Attivazione del Week Hospital in tutti i reparti del ISG ed avvio progetti di fattibilità per l'attivazione del WH nei reparti IRE.

**RENDICONTAZIONE RICERCA SCIENTIFICA 2007**

La rendicontazione relativa alla ricerca scientifica, sottoscritta dal Direttore Generale e dai due Direttori Scientifici per quanto di rispettiva competenza, viene qui di seguito riportata:

**Ministero della Salute**

Dip. per l'ordinamento sanitario la ricerca e l'organizzazione  
Dir. Gen. Della ricerca sanitaria e della vigilanza sugli enti - III°


Rendicontazione per la ricerca corrente degli IRCCS - anno 2007  
(dati in migliaia di Euro)

ISTITUTO: ISTITUTO REGINA ELENA - Roma  
LINEE DI RICERCA N°: 1 - 2 - 3

SCHEDA FINANZIARIA			
(Tutte le voci sono in quota parte per la ricerca corrente)			
PERSONALE			
Ricercatori	di ruolo o con contratto a tempo indet.	E.T.P. €	4.090.145,63
	a contratto	E.T.P. €	
	borsista	E.T.P. €	
	consulente	E.T.P. €	
Personale di ricerca Co.Co.Co		E.T.P. €	875.000,00
Apparecchiature	di proprietà	€	
	a noleggio	€	
Materiale d'uso dei soli laboratori di ricerca		€	466.624,80
Altro materiale d'uso		€	149.000,00
Biblioteche		€	220.000,00
Organizzazione convegni-pubblicazioni-quote iscrizione		€	
Viaggi e missioni		€	50.000,00
Formazione del personale		€	
Spese generali		€	440.380,57
<b>Totale costi</b>		€	<b>6.291.151,00</b>

Si vedano le definizioni usate per la compilazione della scheda.

IL LEGALE RAPPRESENTANTE



IL DIRETTORE SCIENTIFICO





**Ministero della Salute**

Dip. per l'ordinamento sanitario la ricerca e l'organizzazione  
Dir. Gen. Della ricerca sanitaria e della vigilanza sugli enti - III\*


Rendicontazione per la ricerca corrente degli IRCCS - anno 2007  
(dati in migliaia di Euro)

ISTITUTO: ISTITUTO REGINA ELENA - Roma  
LINEE DI RICERCA N° 1: Oncologia molecolare e preclinica


<b>SCHEDA FINANZIARIA</b> (Tutte le voci sono in quota parte per la ricerca corrente)			
<b>PERSONALE</b>			
Ricercatori	di ruolo o con contratto a tempo indeterminato	E.T.P. €	3.577.289,12
	a contratto	E.T.P. €	-
	borsista	E.T.P. €	-
	consulente	E.T.P. €	-
Personale di ricerca	Co.Co.Co	E.T.P. €	358.333,33
Apparecchiature	di proprietà	€	-
	a noleggio	€	-
Materiale d'uso dei soli laboratori di ricerca		€	466.624,80
Altro materiale d'uso		€	79.833,34
Biblioteche		€	73.333,33
Organizzazione convegni-pubblicazioni-quote iscrizione		€	-
Viaggi e missioni		€	16.666,67
Formazione del personale	corsi	€	-
Spese generali		€	146.793,52
<b>Totale costi</b>		<b>€</b>	<b>4.718.874,11</b>

Si vedano le definizioni usate per la compilazione della scheda.

IL LEGALE RAPPRESENTANTE



IL DIRETTORE SCIENTIFICO



**Ministero della Salute**

Dip. per l'ordinamento sanitario la ricerca e l'organizzazione  
 Dir. Gen. Della ricerca sanitaria e della vigilanza sugli enti - III°

Rendicontazione per la ricerca corrente degli IRCCS - anno 2007  
 (dati in migliaia di Euro)


ISTITUTO: ISTITUTO REGINA ELENA - Roma  
 LINEE DI RICERCA N° 2: Ricerca clinica in campo oncologico: studi traslazionali-clinical trials di fase 1 e 2

<b>SCHEDA FINANZIARIA</b>			
(Tutte le voci sono in quota parte per la ricerca corrente)			
<b>PERSONALE</b>			
Ricercatori	di ruolo o con contratto a tempo indet.	ETP. €	256.426,26
	a contratto	ETP. €	
	borista	ETP. €	
	consulente	ETP. €	
Personale di ricerca Co. Co. Co.		ETP. €	296.833,33
Apparecchiature	di proprietà	€	
	a noleggio	€	
Materiali d'uso dei soli laboratori di ricerca		€	
Altro materiale d'uso		€	55.833,33
Biblioteche		€	73.333,33
Organizzazione convegni-pubblicazioni-quote iscrizione		€	
Viaggi e missioni		€	16.666,67
Formazione del personale	corsi	€	
Spese generali		€	146.793,52
<b>Totale costi</b>		€	<b>845.888,44</b>

Si vedano le definizioni usate per la compilazione della scheda.

IL LEGALE RAPPRESENTANTE

IL DIRETTORE SCIENTIFICO




**Ministero della Salute**

Dip. per l'ordinamento sanitario la ricerca e l'organizzazione  
Dir. Gen. Della ricerca sanitaria e della vigilanza sugli enti - III\*


**Rendicontazione per la ricerca corrente degli IRCCS - anno 2007**  
(dati in migliaia di Euro)

ISTITUTO: ISTITUTO REGINA ELENA - Roma  
LINEE DI RICERCA N° 3: Medicina preventiva e predittiva, research development, knowledge translation, outcomes research, quality of life research

SCHEMA FINANZIARIA			
(Tutte le voci sono in quota parte per la ricerca corrente)			
PERSONALE			
Ricercatori	di ruolo o con contratto a tempo indet.	E.T.P. €	256.428,26
	a contratto	E.T.P. €	
	borsista	E.T.P. €	
	consulente	E.T.P. €	
Personale di ricerca Co. Co. Co		E.T.P. €	219.833,34
Apparecchiature	di proprietà	€	
	a noleggio	€	
Materiale d'uso dei soli laboratori di ricerca		€	
Altro materiale d'uso		€	13.333,33
Biblioteche		€	73.333,33
Organizzazione convegni-pubblicazioni-quote iscrizione		€	
Viaggi e missioni		€	16.666,67
Formazione del personale	corsi	€	
Spese generali		€	146.793,52
<b>Totale costi</b>		€	<b>726.388,45</b>

Si vedano le definizioni usate per la compilazione della scheda.

IL LEGALE RAPPRESENTANTE



IL DIRETTORE SCIENTIFICO



**Ministero della Salute**

Dip. per l'ordinamento sanitario la ricerca e l'organizzazione  
Dir. Gen. Della ricerca sanitaria e della vigilanza sugli enti - III°

**Rendicontazione per la ricerca corrente degli IRCCS - anno 2007**

(dati in migliaia di Euro)

**ISTITUTO: ISTITUTO OSPITALIERO DERMOSIFILOPATICO DI S. MARIA E S. GALLICANO - Roma**  
**LINEE DI RICERCA N°: 1-2-3-4-5-6**

**SCHEDA FINANZIARIA**

(Tutte le voci sono in quota parte per la ricerca corrente)

**PERSONALE**

Ricercatori	di ruolo o con contratto a tempo indeterminato	23	E.T.P.	€	1.052.203,32
	a contratto		E.T.P.	€	60.000,00
	borsista	6	E.T.P.	€	85.212,60
	consulente		E.T.P.	€	
Personale di ricerca Co-Co, Co		20	E.T.P.	€	536.709,22

Apparecchiature	di proprietà	€	
	a noleggio	€	16.000,00

Materiale d'uso dei soli laboratori di ricerca	€	122.000,00
Altro materiale d'uso	€	

Biblioteche	€	46.500,00
Organizzazione convegni	€	41.898,40
Viaggi e missioni	€	69.271,46
Formazione del personale	€	
Spese generali	€	152.705,00

<b>Totale costi</b>	<b>€</b>	<b>2.181.500,00</b>
---------------------	----------	---------------------

Si vedano le deduzioni usate per la compilazione della scheda.

IL LEGALE RAPPRESENTANTE

IL DIRETTORE SCIENTIFICO

**Ministero della Salute**

Dip. per l'ordinamento sanitario, la ricerca e l'organizzazione  
Dir. Gen. Della ricerca sanitaria e della vigilanza sugli enti - III\*

**Rendicontazione per la ricerca corrente degli IRCCS - anno 2007**


(dati in migliaia di Euro)

**ISTITUTO: ISTITUTO OSPITALIERO DERMOSIFILOPATICO DI S. MARIA E S. GALLICANO - Roma**  
**LINEE DI RICERCA N° 1: Dermatologia infettiva e delle malattie sessualmente trasmissibili**


<b>SCHEDA FINANZIARIA</b>			
<b>(Tutte le voci sono in quota parte per la ricerca corrente)</b>			
<b>PERSONALE</b>			
Ricercatori:	di ruolo o con contratto a tempo indet.	E.T.P. €	138.168,23
	a contratto	E.T.P. €	7.033,53
	borsista	E.T.P. €	
	consulente	E.T.P. €	
Personale di ricerca Co.Co.Co.		E.T.P. €	110.697,15
Apparecchiature:	di proprietà	€	
	a noleggio	€	1.758,38
Materiale d'uso dei soli laboratori di ricerca		€	19.893,25
Altro materiale d'uso		€	
Biblioteche		€	7.750,00
Organizzazione convegni		€	4.911,56
Viaggi e missioni		€	8.120,38
Formazione del personale	corsi	€	
Spese generali		€	25.450,83
<b>Totale costi</b>		<b>€</b>	<b>323.783,32</b>

Si vedano le definizioni usate per la compilazione della scheda.

IL LEGALE RAPPRESENTANTE



IL DIRETTORE SCIENTIFICO



**Ministero della Salute**

Dip. per l'ordinamento sanitario la ricerca e l'organizzazione  
Dir. Gen. Della ricerca sanitaria e della vigilanza sugli enti - III<sup>a</sup>

**Rendicontazione per la ricerca corrente degli IRCCS - anno 2007**

(dati in migliaia di Euro)

**ISTITUTO: ISTITUTO OSPITALIERO DERMOSIFILOPATICO DI S. MARIA E S. GALLICANO - Roma**  
**LINEE DI RICERCA N° 2: Dermatologia Oncologica**

**SCHEDA FINANZIARIA**


(Tutte le voci sono in quota parte per la ricerca corrente)

**PERSONALE**


Ricercatori	di ruolo o con contratto a tempo indet.	ETP	€	318.638,66
	a contratto	ETP	€	16.485,81
	borsista	ETP	€	14.202,10
	consuente	ETP	€	
Personale di ricerca Co.Co.Co		ETP	€	151.101,55
Apparecchiature	di proprietà	€		
	a noleggio	€		4.121,45
Materiale d'uso dei soli laboratori di ricerca		€		31.100,86
Altro materiale d'uso		€		
Biblioteche		€		7.750,00
Organizzazione convegni		€		11.512,15
Viaggi e missioni		€		19.033,27
Formazione del personale	corsi	€		
Spese generali		€		25.450,83
<b>Totale costi</b>		€		<b>599.396,70</b>

Si vedano le definizioni usate per la compilazione della scheda.

IL LEGALE RAPPRESENTANTE



IL DIRETTORE SCIENTIFICO



**Ministero della Salute**

Dip. per l'ordinamento sanitario la ricerca e l'organizzazione  
Dir. Gen. Della ricerca sanitaria e della vigilanza sugli enti - III°

Rendicontazione per la ricerca corrente degli IRCCS - anno 2007  
(dati in migliaia di Euro)

**ISTITUTO: ISTITUTO OSPITALIERO DERMOSIFILOPATICO DI S. MARIA E S. GALLICANO - Roma**  
**LINEE DI RICERCA N° 3: Patologie infiammatorie croniche e degenerative della cute**

**SCHEDA FINANZIARIA**

(Tutte le voci sono in quota parte per la ricerca corrente)

**PERSONALE**

Ricercatori	di ruolo o con contratto a tempo indeterminato	ETP	€	296.117,10
	a contratto	ETP	€	16.872,28
	tecnista	2 ETP	€	28.404,20
	consulente	ETP	€	
Personale di ricerca Co.Co.Co		ETP	€	161.849,87

Apparecchiature	di proprietà	€	
	a noleggio	€	4.218,07

Materiali d'uso dei soli laboratori di ricerca	€	41.524,20
Altro materiale d'uso	€	


Biblioteche	€	7.750,00
Organizzazione convegni	€	11.762,03
Viaggi e missioni	€	19.479,46
Formazione del personale	corsi	€
Spese generali	€	25.450,83

<b>Totale costi</b>	<b>€</b>	<b>613.448,14</b>
---------------------	----------	-------------------

Si vedano le definizioni usate per la compilazione della scheda.

IL LEGALE RAPPRESENTANTE

IL DIRETTORE SCIENTIFICO

**Ministero della Salute**

Dip. per l'ordinamento sanitario la ricerca e l'organizzazione  
Dir. Gen. Della ricerca sanitaria e della vigilanza sugli enti - III\*

**Rendicontazione per la ricerca corrente degli IRCCS - anno 2007**

(dati in migliaia di Euro)

**ISTITUTO: ISTITUTO OSPITALIERO DERMATOSIFILOPATICO DI S. MARIA E S. GALLICANO - Roma**  
**LINEE DI RICERCA: N° 4: Dermatologia Allergologica**

**SCHEDA FINANZIARIA**

(Tutte le voci sono in quota parte per la ricerca corrente)


**PERSONALE**

Ricercatori	di ruolo o con contratto a tempo indeterminato	ET.P. €	69.011,79
	a contratto	ET.P. €	4.804,45
	borsista	ET.P. €	14.202,10
	consulente	ET.P. €	
Personale di ricerca Co.Co.Co		ET.P. €	40.281,55
Apparecchiature	di proprietà	€	
	a noleggio	€	1.201,11
Materiale d'uso dei soli laboratori di ricerca		€	3.077,98
Altro materiale d'uso		€	
Biblioteche		€	7.750,00
Organizzazione convegni		€	3.354,98
Viaggi e missioni		€	5.546,85
Formazione del personale	corsi	€	
Spese generali		€	25.450,83
<b>Totale costi</b>		€	<b>174.681,64</b>

Si vedano le definizioni usate per la compilazione della scheda.

IL LEGALE RAPPRESENTANTE

IL DIRETTORE SCIENTIFICO



**Ministero della Salute**  
 Dip. per l'ordinamento sanitario, la ricerca e l'organizzazione  
 Dir. Gen. Della ricerca sanitaria e della vigilanza sugli enti - III<sup>a</sup>

Rendicontazione per la ricerca corrente degli IRCCS - anno 2007  
 (dati in migliaia di Euro)



ISTITUTO: ISTITUTO OSPITALIERO DERMOSIFILOPATICO DI S. MARIA E S. GALLICANO - Roma  
 LINEE DI RICERCA N° 5: Fotodermatologia

SCHEDA FINANZIARIA			
(Tutte le voci sono in quota parte per la ricerca corrente)			
PERSONALE			
Ricercatori	di ruolo o con contratto a tempo indet.	E.T.P. €	166.438,82
	a contratto	E.T.P. €	10.091,05
	borsista	E.T.P. €	14.202,10
	consulente	E.T.P. €	
Personale di ricerca Co-Co-Co		E.T.P. €	27.281,55
Apparecchiature	di proprietà	€	
	a noleggio	€	2.522,76
Materiale d'uso dei soli laboratori di ricerca		€	26.403,62
Altro materiale d'uso		€	
Biblioteche		€	7.750,00
Organizzazione convegni		€	7.046,65
Viaggi e missioni		€	11.650,36
Formazione del personale	corsi	€	
Spese generali		€	25.450,83
<b>Totale costi</b>		<b>€</b>	<b>298.837,74</b>

Si vedano le definizioni usate per la compilazione della scheda.

IL LEGALE RAPPRESENTANTE

IL DIRETTORE SCIENTIFICO

**Ministero della Salute**

Dip. per l'ordinamento sanitario la ricerca e l'organizzazione  
 Dir. Gen. Della ricerca sanitaria e della vigilanza sugli enti - III<sup>a</sup>

**Rendicontazione per la ricerca corrente degli IRCCS - anno 2007**  
 (dati in migliaia di Euro)

**ISTITUTO: ISTITUTO OSPITALIERO DERMOSIFILOPATICO DI S. MARIA E S. GALLICANO - Roma**  
**LINEE DI RICERCA N° 6: Patologie delle popolazioni umane mobili**

**SCHEDA FINANZIARIA**

(Tutte le voci sono in questa parte per la ricerca corrente)

**PERSONALE**

Ricercatori di ruolo o con contratto a tempo indeterminato	ETP	€	63.828,70
a contratto	ETP	€	4.712,88
borsista	ETP	€	14.202,10
consulente	ETP	€	
Personale di ricerca Co. Co. Co.	ETP	€	45.497,55

Apparecchiature di proprietà	€	
a noleggio	€	1.178,22

Materiale d'uso dei soli laboratori di ricerca	€	
Altro materiale d'uso	€	



Biblioteche	€	7.750,00
Organizzazione convegni	€	3.291,04
Viaggi e missioni	€	5.441,13
Formazione del personale corsi	€	
Spese generali	€	25.450,83

<b>Totale costi</b>	€	<b>171.352,46</b>
---------------------	---	-------------------

Si vedano le definizioni usate per la compilazione dello schema.


IL LEGALE RAPPRESENTANTE

IL DIRETTORE SCIENTIFICO


Istituto  
**Ifo**

ISTITUTI FISIOTERAPICI OSPITALIERI ROMA



## REALTÀ E POSSIBILI PROSETTIVE GENERALI

Il quadro sopra rappresentato e per le richiamate problematiche sull'assetto istituzionale e sulla limitatezza delle risorse disponibili pone in luce una realtà complessa con un pesante ed ormai cronico disavanzo che, solo attraverso decisivi interventi di natura strutturale, definiti sulla base degli indirizzi degli organi esterni (Regione Lazio) e degli organi interni (Consiglio di indirizzo e verifica), potrà registrare una decisa inversione di tendenza.

Come già rappresentato nella relazione al Bilancio 2006, si torna ad auspicare un effettivo concordamento del Budget con la Regione Lazio, cosa che non è avvenuta né per il 2006 né per il 2007.

Accanto a ciò e ferme restando le prerogative che competono al Consiglio di indirizzo e verifica, le azioni da intraprendere dovrebbero essenzialmente puntare su:

- chiara definizione delle attività cliniche e di ricerca da svolgere nelle tre sedi degli IFO (Mostacciano, Pietralata e Trastevere);
- riqualificazione ed adeguamento dell'offerta di assistenza polispecialistica ospedaliera alle patologie oncologiche;
- riduzione del tasso di ospedalizzazione, del numero di P.L. e della spesa ospedaliera per acuti;
- implementazione di forme assistenziali già introdotte nell'anno 2007 quali forme alternative al ricovero per acuti;
  - trasformazione di un ulteriore 10% di letti da dedicare al regime ordinario al Week-Hospital;

riorganizzazione ospedaliera e, in particolare, della rete oncologica regionale, si darà seguito al modello Hub & Spokes (letteralmente "fulcro e raggi"). In pratica i servizi in ambito oncologico e dermatologico saranno organizzati in modo gerarchico ed operativo al fine di assicurare, in un contesto di alta specializzazione, la massima efficienza tecnica, una adeguata concentrazione della casistica e la tempestività dei trattamenti. Il modello prevede "la rete delle reti" formata da strutture di eccellenza che andranno ad integrarsi con altre reti specifiche regionali, il collegamento funzionale porterà quindi ad una maggiore efficacia dei percorsi di prevenzione e maggiore tempestività di assistenza. In questo senso verrà definito il ruolo strategico dei nostri IRCCS quali capofila della rete oncologica e dermatologica regionale. Il CRS si candida a divenire Hub della ricerca di base attraverso la collaborazione con enti quali l'Istituto Superiore di Sanità - ISS; il Centro Nazionale delle Ricerche - CNR; le Università romane ed in particolare le facoltà di Medicina e Chirurgia ed



**REGIONE LAZIO**  
**ISTITUTI FISIOTERAPICI OSPITALIERI**

Sede: Via Elio Chianesi 53  
00144 Roma

***RELAZIONE DEL COLLEGIO SINDACALE***

***AL***

***BILANCIO CHIUSO AL 31.12.2007***

*R*

**REGIONE LAZIO**  
**ISTITUTI FISIOTERAPICI OSPITALIERI**

**Sede: Via Elio Chianesi 53**  
**00144 Roma**

**RELAZIONE DEL COLLEGIO SINDACALE**  
**AL**  
**BILANCIO CHIUSO AL 31.12.2007**

Nei giorni 8, 21 e 23 del mese di luglio e nel giorno 5 agosto dell'anno 2008, si è riunito presso la sede degli I.F.O. Istituti Fisioterapici Ospitalieri il Collegio sindacale regolarmente convocato, per procedere all'esame del bilancio dell'esercizio 2007 dell'Istituto.

Risultano essere presenti i Sigg.:

Roberto CECCHERINI, Presidente in rappresentanza della Regione

Alfredo SINISCALCHI, Componente in rappresentanza del Ministero della Salute

Francesco MORI, Componente in rappresentanza della Regione

Francesco BRUNI, Componente in rappresentanza della Regione

Mauro BARLOZZINI, Componente in rappresentanza della Conferenza dei Sindaci.

Il bilancio dell'esercizio chiuso al 31.12.2007, di cui alla delibera di adozione del Direttore Generale n. 632 del 30/06/2008, è stato fornito al Collegio Sindacale per le debite valutazioni in occasione della riunione del giorno 8 luglio 2008, unitamente ai prospetti, agli allegati di dettaglio e alla relazione sulla gestione.

Il bilancio evidenzia una *perdita* di € 50.140.022 con un *decremento* rispetto all'esercizio precedente di € 241.471.

Si riportano di seguito i dati riassuntivi del bilancio al 31.12.2007, espressi in Euro, confrontati con quelli dell'esercizio precedente:

<b>Stato Patrimoniale</b>	<b>Bilancio di esercizio 2006</b>	<b>Bilancio di esercizio 2007</b>	<b>Differenza per valore assoluto</b>	<b>Diff. %</b>
Immobilizzazioni	181.626.163	184.575.527	2.949.364	2%
Attivo circolante	36.628.408	-3.972.592	-40.601.000	1022%
Ratei e risconti	505.946	460.230	-45.716	-10%
<b>Totale attivo</b>	<b>218.760.517</b>	<b>181.063.165</b>	<b>-37.697.352</b>	<b>-21%</b>
Patrimonio netto	-20.710.493	-51.186.024	-30.475.531	60%
Fondi	6.091.025	8.471.331	2.380.306	28%
T.F.R.	0	0	0	0%
Debiti	231.846.191	220.699.587	-11.146.604	-5%
Ratei e risconti	1.533.794	3.078.272	1.544.478	50%
<b>Totale passivo</b>	<b>218.760.517</b>	<b>181.063.166</b>	<b>-37.697.351</b>	<b>-21%</b>
Conti d'ordine	20.085	30.085	10.000	33%

<b>Conto Economico</b>	<b>Bilancio di esercizio 2006</b>	<b>Bilancio di esercizio 2007</b>	<b>Differenza per valore assoluto</b>	<b>Diff. %</b>
Valore della Produzione	131.391.984	127.906.793	- 3.485.191	-3%
Costo della Produzione	171.248.058	170.959.925	- 288.133	0%
Differenza	- 39.856.074	- 43.053.132	- 3.197.058	7%
Proventi ed oneri finanziari +/-	- 2.939.387	- 1.622.582	1.316.805	-81%
Rettifiche di valore di attività finanziarie +/-	-	-	-	0%
Proventi ed oneri straordinari +/-	- 1.981.896	123.784	2.105.680	1701%
Risultato prima delle imposte +/-	- 44.777.357	- 44.551.930	225.427	-1%
Imposte dell'esercizio	- 5.604.136	- 5.588.091	16.045	0%
<b>Utile (Perdita) dell'esercizio +/-</b>	<b>- 50.381.493</b>	<b>- 50.140.021</b>	<b>241.472</b>	<b>0%</b>



Si evidenziano gli scostamenti tra bilancio di previsione 2007 e relativo bilancio d'esercizio:

Migliaia di euro

<b>Conto Economico</b>	<b>Bilancio di previsione 2007</b>	<b>Bilancio di esercizio 2007</b>	<b>Differenza per valore assoluto</b>	<b>Diff. %</b>
Valore della Produzione	134.642	127.907	- 6.735	-5%
Costo della Produzione	145.702	170.960	25.258	15%
Differenza	- 11.060	- 43.053	- 31.993	74%
Proventi ed oneri finanziari +/-	- 2.130	- 1.623	507	-31%
Rettifiche di valore di attività finanziarie +/-	-	-	-	0%
Proventi ed oneri straordinari +/-	-	124	124	100%
Risultato prima delle imposte +/-	- 13.190	- 44.552	- 31.362	70%
Imposte dell'esercizio	5.209	5.588	379	7%
<b>Utile (Perdita) dell'esercizio +/-</b>	- 18.399	- 50.140	- 31.741	63%

Il Collegio ha operato a salvaguardia dell'interesse pubblico perseguito dall'Ente svolgendo una diligente attività di sorveglianza della contabilità per singoli settori e per rami di funzioni, applicando criteri logico-sistematici, oltre che controlli ispettivi non limitati ad atti isolati.

L'esame del bilancio è stato svolto secondo i principi di comportamento del Collegio Sindacale raccomandati dall'O.I.C. e, in conformità a tali principi, è stato fatto riferimento alle norme di legge nazionali e regionali.

In riferimento alla struttura e al contenuto del bilancio è stata rispettata la normativa vigente e in particolare la circolare n. 53600/4X/00 dell'8 maggio 2008 emanata dalla Regione Lazio - Dipartimento Sociale, che ha fornito indicazioni in materia di composizione del bilancio di esercizio chiuso al 31/12/2007.

Nella redazione al bilancio non ci sono state deroghe alle norme di legge, ai sensi dell'art.2423 e seguenti del codice civile.

Sono stati rispettati i principi di redazione previsti dall'art.2423-bis del codice civile, ed in particolare:

- la valutazione delle voci è stata fatta secondo prudenza e nella prospettiva della continuazione dell'attività;
- oneri e proventi sono stati determinati nel rispetto del principio di competenza, indipendentemente dalla data dell'incasso o del pagamento;
- si è tenuto conto dei rischi e delle perdite di competenza dell'esercizio, dopo la sua chiusura;
- gli elementi eterogenei ricompresi nelle singole voci, sono stati valutati separatamente;
- i criteri di valutazione non sono stati modificati rispetto all'esercizio precedente;
- sono state rispettate le disposizioni relative a singole voci dello stato patrimoniale previste dall'art. 2424bis del codice civile;
- i ricavi e i costi sono stati iscritti nel conto economico rispettando il disposto dell'art.2425bis del codice civile;
- non sono state effettuate compensazioni di partite;
- la nota integrativa, a cui si rimanda per ogni informativa di dettaglio nel merito dell'attività svolta dall'Ente, è stata redatta rispettando il contenuto minimo previsto dall'art. 2427 del codice civile. Sono state, inoltre, fornite le informazioni richieste da altre norme del codice civile e quelle che si ritenevano opportune per rappresentare in modo chiaro, veritiero e corretto la situazione patrimoniale, economica e finanziaria dell'esercizio.

Ciò premesso il Collegio passa all'analisi delle voci più significative del bilancio e all'esame della nota integrativa.

### **Immobilizzazioni**

#### Immateriali

Sono esposte al netto degli ammortamenti effettuati nel corso degli esercizi e imputati direttamente alle singole voci.

Consistono in costi di impianto e ampliamento e in software utilizzati in vari reparti dell'IFO. Nel corso dell'esercizio 2007 si sono avuti incrementi di tali immobilizzazioni per complessivi euro 39.047,00 ed ammortamenti per totali euro 290.556,00, per differenza ne è risultato un decremento pari a euro 251.509,00.

#### Materiali

Sono iscritte al costo di acquisto e rettificate dai corrispondenti fondi di ammortamento.

Nel valore di iscrizione in bilancio si è tenuto conto degli oneri accessori e dei costi sostenuti per l'utilizzo dell'immobilizzazione, portando a riduzione del costo gli sconti commerciali e gli sconti cassa di ammontare rilevante.

Le quote di ammortamento, imputate a conto economico, sono state calcolate attesi l'utilizzo, la destinazione e la durata economico-tecnica dei cespiti, sulla base del criterio della residua possibilità di utilizzazione, criterio non modificato rispetto all'esercizio precedente.

Per le immobilizzazioni materiali e immateriali acquisite con contributi per investimenti, il Collegio ha verificato l'imputazione a conto economico, tra il valore della produzione, di costi capitalizzati per euro 11.805.773,00, corrispondenti alla somma degli ammortamenti esposti in bilancio relativi agli investimenti oggetto di agevolazione sia per i beni materiali che per quelli immateriali (cosiddetto metodo della sterilizzazione).

#### Finanziarie

Nel patrimonio si conferma la presenza di n. 18.186 azioni CIR del valore unitario nominale di euro 0,516 per un valore complessivo nominale riportato in bilancio per euro 9.392,00.

#### **Rimanenze**

Il magazzino è stato valutato con il metodo del costo medio ponderato.

Le rimanenze risultano suddivise tra sanitarie e non sanitarie.

Rispetto all'esercizio precedente si segnala un incremento del 26,74% delle rimanenze sanitarie, mentre quelle non sanitarie registrano una riduzione di circa il 10%.

### **Crediti**

I crediti sono esposti al presumibile valore di realizzo.

Sono suddivisi in bilancio tra:

- 1) Crediti verso la Regione Lazio, pari alla differenza tra le prestazioni non tariffabili e i farmaci di fascia H relativi agli anni dal 2003 al 2007 pari a euro 43.974.696 e quanto versato in acconto dalla regione lazio per la cartolarizzazione dei crediti dei fornitori, di beni e servizi del SSR, pari a euro 66.417.656. Da ciò scaturisce un saldo di bilancio negativo per euro – 22.442.960 in conformità alle indicazioni fornite con nota n. 113299 del 3/10/2004 della Regione Lazio;
- 2) Crediti verso Aziende Sanitarie Pubbliche, per totali euro 13.094.267,00 di cui:
  - per prestazioni erogate a pazienti di altri istituti per importo pari a euro 6.983.034,00;
  - per quote di contributi relativi alla ricerca finalizzata non ancora incassati alla data del 31/12/2007 per importo pari a euro 4.085.181,00;
  - per crediti verso altre amministrazioni pubbliche pari a euro 2.026.052;
- 3) Crediti verso Erario per euro 55,00 riferiti a ritenute d'acconto su interessi attivi bancari;
- 4) Crediti verso altri soggetti contengono in via residuale crediti verso privati, e per fatture da emettere pari a euro 3.636.521,00.

### **Disponibilità liquide**

La consistenza complessiva ammonta a euro 2.812,00 e corrisponde alla giacenza presso le casse amministrative.

### **Ratei e risconti attivi**

Riguardano quote di spese anticipate di competenza dell'esercizio futuro relativi a transazioni con la Regione Lazio, canoni di noleggio, premi di assicurazione e servizi di assistenza tecnica.

**Patrimonio netto**

Al 31/12/2007 il patrimonio netto risulta essere negativo per un importo pari a euro 51.186.024 ed è dato dalla sommatoria delle perdite di esercizio degli anni precedenti (dal 2001 al 2007), ridotta dei finanziamenti in conto investimenti pari a euro 8.671.585, incrementato dell'utilizzo dei finanziamenti per investimenti in beni materiali per euro - 11.805.773 e ridotto della cartolarizzazione dei debiti verso fornitori per euro 22.798.678.

**Fondi per rischi e oneri**

Risulta esposto in bilancio per euro 8.471.331 diviso in 6.040.347 per il fondo rischi per contenzioso tributario e euro 2.430.984 per il fondo rinnovo contrattuale così come indicato dalla Regione Lazio.

**Debiti**

I debiti sono esposti al loro valore nominale.

Sono complessivamente indicati in bilancio per euro 220.699.587,00, di cui:

- debiti verso fornitori per euro 149.109.284,00;
- debiti verso il tesoriere per euro 3.712.893,00;
- debiti tributari per euro 44.247,00;
- debiti previdenziali per euro 710.033,00;
- debiti verso altri per euro 67.123.131,00 di cui euro 3.266.575 per debiti per ricerca corrente.

**Ratei e risconti passivi**

Riguardano competenze del personale maturate nell'esercizio in esame e che avranno manifestazione finanziaria nel 2008 per euro 3.078.272.

#### **Conti d'ordine**

In calce allo stato patrimoniale sono indicati i conti d'ordine per euro 30.085,00 relativi a depositi cauzionali versati da imprese per gare d'appalto.

#### **Imposte sul reddito**

Le imposte sul reddito sono contabilizzate per competenza e calcolate sulla base di una realistica previsione degli oneri da assolvere in applicazione della vigente normativa fiscale.

Il debito di imposta è esposto, al netto degli acconti versati e delle ritenute subite, nella voce debiti tributari.

#### **Conclusioni**

Il Collegio attesta che nel corso dell'anno sono state regolarmente eseguite le verifiche periodiche disposte dall'art. 2403 del codice civile, durante le quali si è potuto verificare il controllo sulla corretta tenuta della contabilità.

Nel corso delle verifiche periodiche si è proceduto ad accertare il rispetto degli accordi contrattuali con l'Istituto tesoriere, al controllo dei valori di cassa economale, come anche si è potuto verificare il corretto e tempestivo adempimento dei versamenti delle ritenute e delle altre somme dovute all'Erario, dei contributi dovuti ad Enti previdenziali e la corretta presentazione di tutte le dichiarazioni fiscali.

Il Collegio, sia nel corso dell'anno, in riferimento all'attività amministrativo contabile dell'Azienda, sia sul bilancio, inteso come espressione finale in termini di risultanze contabili dell'attività espletata, ha effettuato i controlli necessari per addivenire ad un giudizio finale.

Nel corso delle verifiche periodiche effettuate dal Collegio sono state formulate osservazioni ed espressi suggerimenti che sono state tutti verbalizzati e che risultano conservati agli atti.

Il Collegio, visti i risultati delle verifiche eseguite e tenuto conto delle considerazioni e raccomandazioni esposte, attesta la corrispondenza del bilancio di esercizio alle risultanze contabili e la conformità dei criteri di valutazione del Patrimonio a quelli previsti dal codice civile e dalle altre disposizioni di legge.

Con separata relazione il Collegio ha altresì risposto al questionario richiesto per la prima volta dalla Corte dei Conti sull'attività degli IRCCS. Detto questionario raccoglie tra l'altro dettagliate informazioni contabili anche di carattere storico statistico sull'attività dell'IFO per il triennio 2005-2007.

Il Collegio ritiene di esprimere un parere positivo sulla gestione complessiva in quanto la perdita di esercizio di € 51.186.024 pur discostandosi in misura significativa dalla perdita programmata e autorizzata dalla Regione nel bilancio di previsione 2007, deve tener conto della particolare realtà gestionale dell'Istituto, così come esposto dal Direttore Generale nella Relazione sull'andamento della gestione.

PER IL COLLEGIO SINDACALE

Il Presidente Dott. Roberto CECCHERINI



# Ifo

ISTITUTI FISIOTERAPICI OSPITALIERI ROMA

Roma, Via Elio Chianesi n° 53 - 00144 Roma - C.F. 02153140583; P.IVA 01033011006



<b>DELIBERAZIONE N. 632 DEL 30 GIU. 2008</b>	
<b>OGGETTO: APPROVAZIONE BILANCIO D'ESERCIZIO ANNO 2007</b>	
Esercizio _____ Conto _____ Sottoconto n. _____ Centro di costo _____ Budget - assegnato: € ..... - utilizzato: € ..... - presente atto: € ..... - Residuo: € ..... Scostamento budget NO <input type="checkbox"/> SI <input type="checkbox"/> Servizio Risorse Economiche _____	<b>STRUTTURA PROponente</b>  <b>DR. GIAN LUIGI BRACCIALE</b> Il Dirigente  <b>RAG. ZILLI SANDRA</b>  Responsabile del Procedimento  Estensore  Proposta n° <u>2008/500</u> del <u>30.06.08</u>
<b>PARERE DEL DIRETTORE SANITARIO</b>  Data <u>30.06.2008</u> <b>IL DIRETTORE SANITARIO</b>	<b>PARERE DEL DIRETTORE AMMINISTRATIVO</b>  Data <u>30/06/2008</u> <b>IL DIRETTORE AMMINISTRATIVO</b>
Parere del Direttore Scientifico _____ data _____ Firma _____	Parere del Direttore Scientifico _____ data _____ Firma _____
La presente deliberazione si compone di n° <u>SEI</u> pagine e di cui n° <u>tre</u> pagine di allegati che ne formano parte integrante e sostanziale.	



segue deliberazione n° 632 del 30 GIU. 2008

*Il Direttore del Servizio RISORSE ECONOMICHE*

- Visto** il decreto legislativo 30.12.1992, n. 502 e successive modificazioni ed integrazioni;
- Visto** il decreto legislativo 16.10.2003, n. 288;
- Vista** la legge regionale 23.01.2006, n. 2;
- Premesso** che il Bilancio d'esercizio 2007 degli Istituti Fisioterapici Ospitalieri, è stato redatto secondo le direttive contenute nella circolare Prot. n. 53600/4x/00 del 8 maggio 2008 della Regione Lazio, Dipartimento Sociale Direzione Risorse Umane e Finanziarie e Investimenti nel SSR, che richiamano ed integrano le direttive emanate per la redazione dei Bilanci 2000- 2006 (circolari n. 1875/2001, n. 9/2002, n. 4/2003, n. 137044/2004, n. 98009/2005, n. 72678/2006, n. 39960/2007) e per la predisposizione del budget 2007 (circolari n. 436/2007, n. 1061/2007);
- Tenuto conto** delle disposizioni dettate dalla Legge Regionale del 31 ottobre 1996 n. 45 dagli artt. 2426 e seguenti del Codice Civile e dai principi contabili nazionali redatti dal Consiglio Nazionale dei Dottori Commercialisti e Ragionieri,
- Nonché** dai principi contabili internazionali IAS ed IPSAS, nei limiti in cui interpretano e integrano la normativa regionale, le norme civilistiche dalla stessa richiamate e le disposizioni della Giunta Regionale, per ciò che riguarda:
- i principi di redazione del Bilancio;
  - le indicazioni relative al contenuto delle poste contabili dello Stato Patrimoniale e del Conto Economico;
  - le indicazioni generali e specifiche per la compilazione della Nota Integrativa;
  - le rilevazioni contabili dei costi per consumi di prestazioni sanitarie;
  - le rilevazioni contabili per la definizione della posizione creditoria/debitoria finale nei confronti della Regione.

- Considerato** che il bilancio d'esercizio 2007 degli Istituti Fisioterapici è stato predisposto secondo lo schema regionale di cui alla D.G.R. 1387 del 18 ottobre 2002, e delle linee guida contenute nelle Direttive Regionali sopra indicate;
- Visto** il Conto Economico della Farmacia Esterna dell'Istituto San Gallicano, allegato alla Nota Integrativa, che presenta un utile d'esercizio pari ad Euro 69.734,00, ricompreso nelle risultanze dell'Ente in quanto facente parte di "contabilità separata" degli Istituti Fisioterapici Ospitalieri;
- Ritenuto** che il bilancio d'esercizio 2007 presenta un risultato negativo pari a Euro 50.140.022,01;
- Attestato** che il presente provvedimento, a seguito dell'istruttoria effettuata, nella forma e nella sostanza è totalmente legittimo e utile per il servizio pubblico, ai sensi dell'art. 1 della legge 20/94 e successive modifiche, nonché alla stregua dei criteri di economicità e di efficacia di cui all'art. 1, primo comma, della legge 241/90, come modificata dalla legge 15/2005;

#### **Propone:**

per i motivi di cui in narrativa che si intendono integralmente confermati di:

- approvare il Bilancio d'Esercizio dell'Ente al 31/12/2007, redatto in conformità a quanto stabilito dalla Legge Regionale 45/96 composto dallo Stato Patrimoniale, dal Conto Economico e dalla Nota Integrativa, allegato al presente provvedimento quale parte integrante e sostanziale (Allegato 1);
- specificare, altresì, che il risultato economico per l'esercizio 2007 è una perdita pari ad Euro 50.140.022,01;
- approvare contestualmente il Conto Economico della Farmacia Esterna dell'Istituto San Gallicano, che nell'esercizio 2007 presenta un'utile pari ad Euro 69.734,00 e del quale si riporta la sintesi nell'apposita sezione della Nota Integrativa;
- specificare che detto importo è ricompreso nel Bilancio dell'Ente in quanto facente parte della "contabilità separata", inserita nell'interno del sistema contabile Aziendale e gestito come sezione di esso;

- dare incarico a questo Servizio di provvedere alla trasmissione del presente atto, corredato dei suddetti allegati, al Collegio Sindacale, al Consiglio di Indirizzo e Verifica e ai competenti Enti di vigilanza.
- Il servizio Risorse Economiche curerà tutti gli adempimenti per l'esecuzione della presente deliberazione.



Il Direttore del Servizio  
Dr. Gian Luigi Bracciale

ISTITUTI FISIOTERAPICI OSPITALIERI

Segue deliberazione n° 632 del 30 GIU. 2008

**Il Direttore Generale**

Visto il decreto legislativo 30.12.1992, n. 502 e successive modificazioni ed integrazioni;

Vista la legge regionale 23.01.2006, n. 2;

In virtù dei poteri conferitigli con decreto del Presidente della Regione Lazio n. T0226 del 05.06.2006;


Preso atto che il Dirigente proponente il presente provvedimento, sottoscrivendolo, attesta che lo stesso a seguito dell'istruttoria effettuata, nella forma e nella sostanza è totalmente legittimo e utile per il servizio pubblico, ai sensi dell'art. 1 della legge 20/94 e successive modifiche, nonché alla stregua dei criteri di economicità e di efficacia di cui all'art. 1, primo comma, della legge 241/90, come modificata dalla legge 15/2005;

Visto il parere favorevole del Direttore Amministrativo e del Direttore Sanitario Aziendale;

ritenuto di dover procedere;

**Delibera**

di approvare la proposta così come formulata e renderla disposta.

  
Il Direttore Generale

Marino Nonis

Segue deliberazione n° 632 del 30 GIU. 2008

Si attesta che la presente deliberazione è stata pubblicata mediante affissione all'Albo dell'Ente per 15 giorni consecutivi a decorrere

dal 30 GIU. 2008

IL DIRIGENTE  
DELLA U.O. ATTI DELIBERATIVI

(.....)

La presente deliberazione è stata notificata in copia al Collegio Sindacale in

data 30 GIU. 2008

IL DIRIGENTE  
DELLA U.O. ATTI DELIBERATIVI

(.....)

La presente deliberazione è stata trasmessa in copia a:

\_\_\_\_\_ con lettera di trasmissione n. \_\_\_\_\_ del \_\_\_\_\_

\_\_\_\_\_ con lettera di trasmissione n. \_\_\_\_\_ del \_\_\_\_\_

IL DIRIGENTE  
DELLA U.O. ATTI DELIBERATIVI

(.....)