

SENATO DELLA REPUBBLICA

————— XVI LEGISLATURA —————

N. 2969
TAB. 10
Annesso 6

DISEGNO DI LEGGE

presentato dal Ministro dell'economia e delle finanze
(TREMONTI)

COMUNICATO ALLA PRESIDENZA IL 18 OTTOBRE 2011

Bilancio di previsione dello Stato per l'anno finanziario 2012
e bilancio pluriennale per il triennio 2012-2014

TABELLA n. 10

Stato di previsione del Ministero delle infrastrutture e dei trasporti
per l'anno finanziario 2012 e per il triennio 2012-2014

ANNESSO N. 6

CONTO CONSUNTIVO

AUTORITÀ PORTUALE DI BRINDISI

ESERCIZIO FINANZIARIO 2010

TABELLA N. 10


**Stato di previsione del Ministero delle infrastrutture e dei trasporti
per l'anno finanziario 2012**

ANNESSO N. 6

CONTO CONSUNTIVO

AUTORITÀ PORTUALE DI BRINDISI

ESERCIZIO FINANZIARIO 2010



**AUTORITA' PORTUALE
BRINDISI**

**CONTO CONSUNTIVO
ESERCIZIO 2010**

NOTE ILLUSTRATIVE

RELAZIONE DEL PRESIDENTE AL RENDICONTO GENERALE 2010

Oggi presentiamo il Bilancio Consuntivo 2010.

Una data che più o meno coincide con la scadenza del mio mandato, e quindi ritengo doveroso fare il punto sulla situazione.

Ho il dovere di dire cosa si è fatto in questi anni, da dove si è partiti, cos'è oggi il Porto di Brindisi, quale sarà il Porto di Brindisi nei prossimi anni.

È un momento di riflessione e di valutazione, un momento che può considerarsi di continuità ovvero di inizio di un nuovo lavoro.

Ma ciò non ha alcuna importanza.

Ciò che è importante è conoscere da dove si deve ripartire e quali obiettivi raggiungere tenendo conto delle priorità e delle aspettative.

Nell'aprile 2007 la situazione poteva, per grandi linee, essere così rappresentata.

Nessun progetto per infrastrutture avviato. L'unico ancora in corso, dopo oltre dieci anni, era la realizzazione del Terminal Costa Morena est, progettato, approvato e finanziato nel periodo in cui ero commissario dell'Autorità Portuale.

L'organico era costituito da tredici persone.

L'ufficio tecnico costituito da un solo geometra, ancorché qualificato.

Il contenzioso aveva raggiunto livelli massimi, con incarichi ad avvocati del libero foro per circa 60 professionisti.

AUTORITA' PORTUALE DI BRINDISI

Un elemento molto importante e positivo era costituito dalla disponibilità finanziaria esistente, che consentiva di effettuare investimenti importanti per le infrastrutture.

Quali erano le problematiche e se, tra queste, vi fossero delle priorità.

Di fatto le problematiche erano due: da una parte il traffico, dall'altra le infrastrutture. Per entrambe vi era solo la necessità e l'urgenza di intervento.

Si è fatto ricorso alle conoscenze; si è fatto ricorso alle esperienze professionali; si è fatto ricorso agli studi professionali con i quali intercorrevano rapporti di fiducia, tutto per impostare un nuovo e complessivo disegno del porto, finalizzato a razionalizzare le varie modalità di traffico, distinguendo i settori merceologici, e rendere davvero il Porto di Brindisi un porto polifunzionale, come è stato sempre definito, ma che di fatto non era mai stato.

Mancavano e mancano, ancora oggi, due modalità significative: il traffico containerizzato e il traffico crocieristico.

Abbiamo predisposto un Piano.

Un piano definito di Riqualficazione e Sviluppo, immaginando il Porto di Brindisi completamente diverso da quello attuale.

Sono quattro, com'è noto, i progetti significativi che costituiscono, nei fatti, gli elementi fondanti del nuovo Piano Regolatore Portuale.

Non è certamente il caso di indugiare, ancora una volta, sui progetti, ormai ben noti a tutti, né sull'iter procedurale cui sono stati sottoposti.

Una sola notazione, sui tempi di attuazione dei progetti, significando che per la darsena energetica e/o Grandi Masse di Cerano e il Grande Terminal Container di Capo Bianco si sono determinate, nei fatti, volontà, anche politiche, che fanno ritenere al momento non prioritarie le opere.

Mi sia consentita, tuttavia, una mia personale considerazione.

La darsena di Cerano continuo a ritenerla strategica, sia per porre fine al trasferimento del carbone lungo il nastro trasportatore, sia per delocalizzare un possibile traffico specializzato, che non troverebbe facile collocazione nel porto medio.

In ogni caso rimane il progetto, rimangono i presupposti e le condizioni per realizzarlo.

Per quanto attiene, invece, al terminal container, il problema si pone in altri termini.

Io penso che sia stato sempre considerato, sin dalla prima proposta, come un'opera concorrenziale al terminal container di Taranto.

Ciò non è vero. E' sufficiente leggere le premesse al protocollo d'Intesa sottoscritto nel maggio 2009 dal Ministro dei Trasporti qui a Brindisi.

Le due piattaforme, di Brindisi e Taranto, devono essere considerate un'unica piattaforma, collegata dalla cerniera ferroviaria lunga 70 Km: il cosiddetto "corridoio cerniera".

La conferma di quanto detto viene dall'Unione Europea, che ha individuato i Porti di Gioia Tauro, Taranto e Brindisi tra gli undici porti strategici italiani, nel più ampio contesto dei 57 europei, che costituiscono il naturale trasferimento intermodale dal Tirreno all'Adriatico, e viceversa, garantendo un collegamento diretto con i Balcani.

In sostanza, è questo il tanto agognato "Corridoio 8".

AUTORITA' PORTUALE DI BRINDISI

In ogni caso, è stata confermata la volontà di tre gruppi imprenditoriali prestigiosi, disponibili a partecipare, con un finanziamento pari al 50% della spesa, in regime di project financing, alla realizzazione dell'opera, il che, comunque, non esimerà dall'indizione di una gara internazionale.

Del progetto del Terminal Crociere non aggiungo nulla a quanto non si è già detto in questi ultimi tempi, ed in particolare nel corso dell'ultima riunione del Comitato, in cui si è fatto il punto sulla situazione in oggi.

La realizzazione dei cinque accosti a Sant'Apollinare, e del collegamento con Costa Morena Ovest, è un vecchio progetto, già valutato, che tuttavia necessitava di adeguamenti sostanziali e di una revisione complessiva. In oggi siamo nell'ultima fase dell'iter approvativo e ho motivo di ritenere che i lavori potranno essere avviati entro l'anno in corso.

I quattro progetti costituiscono, come già detto, i poli strategici del Porto di Brindisi e quindi gli elementi fondanti del nuovo Piano Regolatore Portuale.

È un piano che è stato condiviso a livello locale, regionale e centrale.

Per grandi linee desidero ricordare i momenti più significativi dell'attività dell'Autorità Portuale.

Mi piace ricordare che è stato istituito il nucleo di valutazione, del quale fanno parte tre illustri professionisti nelle persone del Prof. Fabio Aiello, della Prof.ssa Gabriella De Giorgi e dell'Ing. Alberto De Pascalis.

Date salienti: abbiamo detto del Piano di Riqualficazione del Porto di Brindisi nel maggio 2007.

Nel dicembre dello stesso anno abbiamo assunto l'affidamento dei lavori per il disinquinamento e dragaggio del seno di Ponente.

Pochi giorni prima delle feste natalizie del 2007 l'Arcivescovo Rocco Talucci ci comunicava che nel giugno del 2008 il Santo Padre sarebbe venuto in città e che il Vaticano aveva individuato in Sant'Apollinare il luogo di incontro con i fedeli.

Tutti ricorderanno che cosa era Sant'Apollinare nel dicembre 2007: era una distesa di erbacce, un campo sul quale era stato realizzato un deposito di una società metallurgica.

Descrivere il lavoro che si è fatto in cinque mesi mi sembra ancora oggi impossibile, anche perché una parte del piazzale di Sant'Apollinare era da bonificare e si doveva rendere agibile l'area sottostante il capannone Montecatini ed una rete di vie di collegamento con la città e l'area circostante.

Della visita del Santo Padre rimane un grande ricordo e l'orgoglio di aver contribuito a migliorare l'incontro del Papa con 70.000 fedeli.

Un ricordo indimenticabile di una giornata piena di luce.

Tutto il mondo ha avuto l'opportunità di conoscere Brindisi e il suo porto.

Nel frattempo abbiamo riorganizzato l'ufficio.

Nell'ottobre 2008 è stato emanato, su richiesta dell'Autorità Portuale e con il parere favorevole del Comitato, del Comune e della Regione Puglia, il D.M. di ampliamento della circoscrizione demaniale marittima dell'Autorità Portuale di Brindisi da Capobianco sino a sud di Cerano per una lunghezza di oltre km 14 di costa.

Abbiamo effettuato l'esame e la revisione di tutti gli atti concessori e quindi abbiamo informatizzato il demanio marittimo.

Abbiamo informatizzato tutte le delibere, le concessioni ed i decreti emanati sin dall'istituzione dell'Autorità Portuale.

Abbiamo affrontato il problema del contenzioso, un problema assolutamente fuori dalla norma soprattutto per il numero di incarichi affidati ad avvocati del libero foro.

AUTORITA' PORTUALE DI BRINDISI

Oggi gli incarichi ad avvocati del libero foro sono soltanto due.

I risultati, dopo tanti sforzi, sono oggi tangibili.

Il contenzioso giurisdizionale, che fino a pochi anni fa registrava dati allarmanti, si è ridotto progressivamente – tanto che nel 2010 le controversie amministrative sono state sette e quelle relative al recupero crediti poco più di dieci – , ma soprattutto ha inesorabilmente ceduto il passo al riconoscimento della funzione assoluta dall’Autorità Portuale, come è avvenuto per le vituperate tariffe portuali, riguardo alle quali si è pervenuti, con diverse pronunce, a chiarire senza tema di smentita il doveroso pagamento.

Stesso dicasi per le procedure di appalto, i cui esiti, nonostante i sistematici ricorsi, sono passati indenni dalle azioni di annullamento o sospensione cautelare promosse innanzi alla giustizia amministrativa.

Il lavoro viene svolto dai due avvocati dipendenti dell’Autorità Portuale, la difesa al Tar e/o in Tribunale è affidata senza soluzione di continuità all’Avvocatura Distrettuale di Lecce.

L’organico è passato da tredici unità a trentacinque assunti, con concorsi ad evidenza pubblica.

Oggi l’Autorità Portuale dispone di una squadra articolata e coesa, snella, impegnata e soprattutto molto valida. Va completata nei tempi più brevi.

Dal 2007 al 2009 i dati relativi al traffico merci/passeggeri ha fatto registrare variazioni aumentative importanti.

Solo a titolo esemplificativo, le merci, da circa 10.000.000 di tonnellate sono passate ad oltre 13.000.000.

Certo, la crisi internazionale ha comportato una riduzione del traffico che però, per il porto di Brindisi, può ritenersi contenuta rispetto all’andamento degli altri porti.

AUTORITA' PORTUALE DI BRINDISI

In questi quattro anni appena trascorsi sono stati effettuati investimenti in opere e servizi per oltre 82 milioni di euro.

Sono in corso i lavori per il risanamento e messa in sicurezza delle banchine del Porto interno: Canale Pigonati, Ammiraglio Millo, Banchina Montecatini, Banchina Dogana.

È stato risanato il Villaggio Pescatori, sono stati realizzati gli ormeggi nel seno di Levante per i mezzi nautici della Guardia Costiera.

Sono stati completati i lavori del punto di ispezione frontaliero, sgomberata e bonificata l'area ex DEFLO; sono in corso i lavori di risanamento dell'ex stazione marittima, è stata realizzata la sala convegni.

In piena intesa con il Comune si è convenuto l'utilizzo per la Città di tutte le aree che, pur facenti parte del demanio, possano meglio essere affidate, con l'istituto giuridico che sarà individuato, per contribuire decisamente alla realizzazione del Water Front.

Si sono conclusi gli incontri tecnici tra Marina Militare, Comune e Autorità Portuale per la revisione dell'Accordo di Programma del 1999 relativo all'Area ex POL.

Lo Stato Maggiore della Marina, che ha condiviso la revisione della precedente intesa, formalizzerà quanto prima l'atto aggiuntivo.

Resta fermo l'obiettivo di destinare stabilmente tutto il porto interno alla nautica da diporto e di realizzare la circonvallazione dei seni di Levante e Ponente per consentire ai brindisini di fruire di un percorso continuo dalla stazione marittima a canale Pigonati.

Sono stati affidati i lavori per la realizzazione del terminal Passeggeri a Costa Morena Ovest, progetto ritenuto dal Sole 24 ore uno dei top ten del 2010.

Non è mancato neanche, in questo caso, la sistematica proposizione di un ricorso innanzi al TAR, che tuttavia ha dissipato qualsiasi dubbio sulla legittimità della procedura respingendo la domanda di sospensione dell'aggiudicazione.

Nel corso dell'ultima riunione del Comitato Portuale si è ampiamente riferito del nuovo terminal gasiero e petrolchimico attraverso la ristrutturazione del Pennello Montecatini e il banchinamento dell'area di Capo Bianco.

I lavori per il completamento di Costa Morena Est saranno ultimati entro i prossimi nove mesi dell'anno in corso.

Non meno rilevante, sul piano dell'imponenza, è il miglioramento del collegamento ferroviario a Costa Morena, con una spesa di 7.100.000,00 euro.

È poi all'esame del Consiglio Superiore dei Lavori Pubblici il progetto per il consolidamento e messa in sicurezza, mediante banchinamento, della Diga Foranea di Punta Riso.

La prima fase, da realizzarsi entro l'estate 2012, consentirà l'ormeggio di una nave da crociera di ultima generazione.

Ritengo importante ricordare che il progetto complessivo del Terminal Crociere ed il suo collegamento con l'aeroporto è stato ritenuto prioritario e strategico dalla Regione Puglia.

AUTORITA' PORTUALE DI BRINDISI

Altro tema fondamentale è la solidità finanziaria dell'Ente, risultato di una gestione attenta delle entrate e delle uscite, che ha consentito di consolidare la gestione patrimoniale dell'Ente.

	2006	2007	2008	2009	2010
Entrate correnti	7.927.732,23	11.558.716,54	13.147.307,91	15.556.675,74	16.309.456,24
Entrate in conto capitale	4.892.057,00	50.783.197,57	34.750.093,38	4.239.980,68	20.003.317,62
Avanzo di amministrazione	7.277.487,40	22.276.843,99	17.743.139,43	15.146.688,59	15.846.771,17

Le entrate dagli 8 milioni di euro del 2006 sono arrivate ad oltre 16 milioni nel 2010: stesso raddoppio riguarda l'avanzo di amministrazione, che dai 7 milioni del 2006 è giunto ad oltre 15 milioni nel 2010.

Tutto ciò vorrà pur dir qualcosa.

I dati cui ora si è fatto cenno costituiscono la rappresentazione del disegno amministrativo della gestione dell'Ente nel quadriennio che si appresta a terminare.

Un disegno articolato, che è nato dalla considerazione che il Porto di Brindisi, un bellissimo porto naturale, avesse bisogno di un progetto unitario di sviluppo, da fondare, per il rilancio del traffico, sull'individuazione e sulla realizzazione di opere infrastrutturali.

Non meno importante è stato lo sviluppo delle attività promozionali del traffico crocieristico.

AUTORITA' PORTUALE DI BRINDISI

A Brindisi hanno ormeggiato 10 navi, per un totale di 38 accosti, con un movimento di circa 30.000 passeggeri.

Nell'aprile 2010, per la prima volta a Brindisi, ha ormeggiato nel porto interno una vera nave da crociera, la Zenith, che ha poi seguito un programma di accosti lungo un'intera stagione.

Una nave così grande e bella, che in un'atmosfera da sogno faceva finalmente ingresso nel nostro porto, dando a tutta la città, lontano da ogni consueto disfattismo, la reale dimensione di ciò che potrebbe stabilmente accadere nei prossimi mesi se si vorrà proseguire, con coesione istituzionale, sulla strada intrapresa.

Una piacevole novità per tutti i cittadini è stata poi, per la prima volta, la partenza della regata internazionale Brindisi – Corfù dal porto interno: uno spettacolo da grande città d'acqua, che ha disvelato, sia pure per poche ore, quale straordinario effetto scenico potrebbe produrre l'effettiva destinazione del porto interno alla nautica da diporto.

Sempre nel 2010, e sempre per la prima volta, si è riusciti a tenere il Salone Nautico di Puglia presso il piazzale di Sant'Apollinare, quindi nel centro della città.

È stato profuso un notevole impegno economico, logistico ed organizzativo, confermato, nei medesimi termini, nel corrente anno 2011, con risultati finalmente tali da consentire che la manifestazione possa essere annoverata tra quelle di maggiore interesse nazionale.

Dopo tanto tempo, Brindisi può dirsi al centro di una strategia di sviluppo dai connotati chiari ed indiscutibili.

Il riassunto, per forza di cose sommario, dell'attività svolta risponde ad una profonda necessità di chiarezza e di onestà intellettuale sull'impegno profuso.

Certamente qualsiasi risultato è migliorabile, le sinergie istituzionali possono forse essere potenziate, ma ciò che più conta è la condivisione di un obiettivo comune, che nella nostra città si interseca strettamente con la vita del porto, guardando costantemente ai riflessi che una gestione di tipo manageriale dell'infrastrutturazione e della gestione delle attività può determinare sul territorio.

Si coltiva la presunzione che il lavoro svolto in questo primo quadriennio possa essere utilmente proseguito, sulla medesima direttrice di sviluppo, con la prosecuzione dei rapporti istituzionali e personali che sono la base di una strategia comune.

Vi ringrazio per l'attenzione.

Giuseppe Giurgola

AUTORITA' PORTUALE DI BRINDISI

RELAZIONE TECNICO-CONTABILE AL CONTO CONSUNTIVO ESERCIZIO 2010

Il Bilancio Consuntivo decisionale relativo all'esercizio 2010, che viene presentato per l'approvazione, espone alla chiusura della gestione un Avanzo di Amministrazione pari a € 15.846.771,17 ed un Fondo Cassa pari a € 63.198.600,48. Si rammenta che in sede di redazione del Bilancio Preventivo era stato utilizzato parte dell'avanzo Presunto pari ad € 2.787.153. Detta somma è stata utilizzata solo in parte e cioè € 2.238.163,10, interamente destinato a finanziare le spese relative ai movimenti di capitale.

Si evidenzia che l'Ente ha provveduto al versamento delle somme dovute al Ministero dell'Economia e Finanze pari ad € 35.810.50, che riguardano gli stanziamenti relativi ai capitoli U112/110/03, U113/50/03 e U121/40/03, rispettivamente relativi ai compensi per consulenze, per spese promozionali, di propaganda e di rappresentanza, rispettivamente di € 17.520,00, € 8.950,00, € 7.070,00 e € 2.270,50. Si allegano in coda alla presente relazione i mandati n° 410,412,413 e 411 del 26.03.2010, unitamente alle copie dei bonifici.

Il Conto Consuntivo dell'Esercizio 2010, sotto il profilo tecnico, contabile e gestionale, è stato redatto rispettando le volontà espresse mediante emanazione sia di decreti da parte del Presidente, di deliberazioni da parte del Comitato Portuale, che di determine da parte del Segretario Generale, ognuno nel rispetto delle proprie specifiche competenze.

AUTORITA' PORTUALE DI BRINDISI

Si segnalano di seguito i capitoli di entrata e di uscita più significativi.

ENTRATE

TITOLO I° - ENTRATE CORRENTI

Lo stanziamento complessivo assestato in conto competenza espone l'importo di € 26.231.682, risultano accertate entrate per € 16.309.456,24 di cui già riscosse € 11.491.253, mentre permangono un residuo di € 4.818.203,24, risultando, pertanto, una minore entrata di € 1.588.758,22. Quest'ultima è data dalla somma algebrica tra le minori e maggiori entrate escludendo nel calcolo l'importo di € 8.333.467,54 del cap. e124/30/01 "Recupero anticipazioni per accedere ai finanziamenti per opere infrastrutturali ", che compensano la minore spesa per lo stesso importo riportato nel cap. U126/30/02.

Si illustrano brevemente di seguito le categorie di Entrate.

CATEG. 1.1.1 – Lo stanziamento rappresenta il contributo annuo, fisso ed invariabile, che dovrà essere devoluto dal Ministero dell'Interno per effetto del trasferimento di una unità lavorativa dall'ex Consorzio all'Autorità, proveniente dalle liste del personale giovanile, giusta art. 7 della Legge 138/84. Con nota del 2.03.2004 il predetto Ministero, a seguito di formale richiesta dell'Ente, ha comunicato che detti fondi sono stati erogati all'ex Consorzio del Porto e ASI (ex SISRI ed ora A.S.I.), che impropriamente li ha trattenuti e che a parere dell'Autorità tale contributo segue la dipendente. Allo stato, comunque, pende fra le parti apposito giudizio dinanzi al Tribunale di Brindisi volto all'accertamento delle rispettive ragioni, ciò consentirà all'Ente di recuperare delle somme a far data dal 1995, pari a tutt'oggi ad € 201.105 per i residui ed € 13.407,00 per la competenza dell'Esercizio 2010.

AUTORITA' PORTUALE DI BRINDISI

CATEG. 1.2.1 – Detta categoria evidenzia un accertamento totale di € 5.825.945,90 con una minore entrata rispetto alla previsione di € 854.054,10, si riporta di seguito la suddivisione delle voci di entrate contenute in detta categoria:

- Gettito delle tasse Portuale per un importo complessivo pari ad € 3.974.779,39;
- Gettito delle tasse di Ancoraggio con un accertamento pari ad € 1.700.690,62;
- Proventi rinvenenti dalle autorizzazioni per operazioni portuali di cui all'art. 16 con un accertamento di € 132.607,53;
- Proventi per il rilascio di autorizzazioni per attività svolte nel porto ex art. 68 del Codice della Navigazione € 17.868,36.

CATEG. 1.2.2 - Le somme accertate relative a detta categoria ammontano a € 1.797.073,14, di cui introitate € 697.735,60 ed un residuo di € 1.099.337,54, con una minore entrata rispetto alla previsione di € 606.201,86. Dette entrate provengono dall'applicazione delle Ordinanze Presidenziali n.ri° 2 e 3 del 28.02.2005 e dall'ordinanza n° 4 del 24.04.2009, connesse alla parte variabile commisurata alla movimentazione delle merci, dovuta dalle Imprese Portuali, ed alla tariffa per il traffico passeggeri e mezzi dovuti dalle Agenzie Marittime Raccomandatarie. Di seguito si analizzano i vari capitoli di entrata.

Cap. 122/10/01-03 - Le somme accertate sono pari ad € 1.147.568,25, che registrano una minore entrata di € 458.206,75. Dette risorse rinvencono dall'applicazione delle succitate ordinanze sulle merci in transito nel Porto di Brindisi, cioè la n° 2/05 che si applica solo sul carbone, ceneri e gessi (€ 1.076.081,92) e la n° 3/2005 su tutte le altre tipologie di merci (€ 71.486,33). La riduzione di dette entrate derivano dalla crisi economica internazionale oltre che nazionale che ha visto transitare nel porto di Brindisi meno combustibile per le centrali, essendosi ridotta la richiesta di quantità di energia.

AUTORITA' PORTUALE DI BRINDISI

Cap. 122/20/01-02-03 - Le somme complessivamente accertate sono pari ad € 492.498,75, con una minore entrata rispetto alla previsione di € 6.001,25 . Dette somme rinvergono dall' applicazione dell' ordinanza n° 4 del 24.04.2009, che ha fissato le nuove tariffe per il traffico passeggeri. Quelli che hanno attraversato il porto di Brindisi sono stati 492.361, con un decremento di 24.410 unità rispetto all'esercizio 2009. Invece è notevolmente aumentato il traffico relativo alle crociere, infatti, sono transitati nel porto di Brindisi passeggeri croceristi home port pari a 900 unità, mentre quelli in transito sono stati 28.015, per un totale complessivo di 28.915, unità e, quindi, con un incremento rispetto all'anno precedente di 27.369 unità. Il dato rilevante da evidenziare è che su un fatturato di € 492.498,75, le Agenzie raccomandatarie, non hanno versato nulla, alimentando in modo esponenziale la massa dei crediti.

Cap. 122/20/01-02-03 - Il traffico dei TIR, degli autoveicoli e degli autobus che sono transitati nel porto di Brindisi è dato rispettivamente di 54.487, 57.586 e 2375 unità, con una riduzione del traffico rispetto all'esercizio precedente di 14.869 e 40.456 mezzi, mentre risultano incrementati i pullman di 1.585 unità. La somma complessivamente accertata è stata di € 137.251,50, anch'essa totalmente non incassata.

Cap. 122/50/01-02 - La somma complessiva accertata è pari ad € 19.754,64, di cui già incassata € 10.947,49 ed un residuo di € 8.807,15, registrando una minore entrata di € 71.821,01, rispetto all'esercizio precedente. Trattasi di somme rivenienti da concessioni temporanee e dall'applicazione dell'ordinanza per deposito merci in banchina.

AUTORITA' PORTUALE DI BRINDISI

CATEG. 1.2.3 - La somma complessivamente accertata è stata di € 6.910.845,52, di cui già incassate € 5.786.492,77 ed un residuo attivo di € 1.124.352,75, registrando una maggiore entrata rispetto all'esercizio precedente di € 428.138,56, si riportano di seguito i capitoli più significativi.

Cap.123/10/01-02-03 - Di seguito si riporta un prospetto dimostrativo relativo agli introiti dei canoni demaniali che evidenzia il risultato raggiunto, confrontando il dato finale dell' Esercizio 2010 con quello dell' Esercizio 2009:

<u>Cap</u>	<u>Denominazione</u>	<u>Stanziamiento</u>	<u>Accertamento</u>	<u>+</u>	<u>-</u>
123/10/01	Canoni ed indennizzi	7.000.000,00	6.799.039,92	0	200.960,08
123/10/02	Canoni box agenzie	10.000,00	4.464,46	0	5.535,54
123/10/03	Canoni box utenti	20.000,00	3.239,93	0	16.760,07
	Totali	<u>7.030.000,00</u>	<u>6.806.744,31</u>	<u>//</u>	<u>223.255,69</u>
	Totali Conto Consuntivo Es. 2009	<u>3.964.356,00</u>	<u>6.443.890,80</u>	<u>//</u>	<u>//</u>
	Differenza	<u>+3.065.644,00</u>	<u>+362.853,51</u>		

AUTORITA' PORTUALE DI BRINDISI

Cap. 123/30/02 - Le somme accertate sono pari a € 104.101,21. Gli introiti rinvengono dagli interessi maturati sul conto corrente aperto presso la Banca Popolare di Bari, vincitrice della gara esperita alla fine dell'Esercizio 2009 ed attivata a far data dall' 01.01.2010. Dall' 01.01.2009, infatti, l' art. 1, comma 988, della Legge n° 296 del 27.12.2006, ha sancito l'applicazione del sistema di tesoreria mista ai sensi dell'art. 7 del D.Leg. n° 279 del 07.08.2007, consentendo all'ente di introitare somme che ammontano ad € 63.962,33, la differenza di 40.138,88 rappresentano interessi versati dovuti da Agenzie Marittime e concessionari demaniali per transazioni per recupero crediti e rideterminazioni di canoni.

Cap. E124/30/01 - La somma accertata è pari ad € 1.666.532,46. Trattasi di competenze professionali e/o lavori anticipati dall'Ente per accedere ai finanziamenti sia statali che comunitari, che saranno recuperati alla cassa dell' Ente con i versamenti che saranno effettuati non appena rendicontate le spese relative alla realizzazione dei vari progetti finanziati, la stessa somma è impegnata al Capitolo dell'Uscita U 126/30/02.

CATEG. 1.2.5 - La somma complessivamente accertata è pari ad € 95.652,22 di cui già incassata € 34.224,54 ed un residuo di € 61.627,68. Trattasi di introiti diversi rinvenenti dai canoni per servizi di interesse generale (€ 2.501,81), entrate per rimborsi diversi tra i quali da segnalare il contributo annuale dovuto dalla Banca Popolare di Bari da destinare a spese per attività promozionali (€ 6.100) il versamento della cauzione per esclusione dalla gara per la realizzazione del miglioramento ferroviario (€ 74.045,68), nonché rimborsi ricevuti e/o ancora dovuti dall'Enel, Telecom ed Acquedotto Pugliese (€ 19.104,73).

AUTORITA' PORTUALE DI BRINDISI

TITOLO II - ENTRATE DERIVANTI DA TRASFERIMENTI IN CONTO CAPITALE

La somma complessivamente accertata è pari a € 20.003.317,62, con una minore entrata rispetto alla previsione di € 2.254.429,38. Si segnala la minore entrata di € 2.000.000, di cui al Cap. E 221/10/21 e relativo al progetto per i lavori al Capannone ex Montecatini. Detto progetto era inserito nel finanziamento c.d. Autostrade del Mare II (legge 166/2002) per il quale è stata richiesta la rimodulazione al fine di evitare che parte dello stesso fosse perso, infatti, con provvedimento del 17.12.2010 sono stati sostituiti alcuni progetti con altri già appaltati ed in via di esecuzione, consentendo all'Autorità di utilizzare a pieno l'intero finanziamento di € 45.457.995. Resta comunque, nella competenza del presente esercizio lo stanziamento di € 20.000.000 per il completamento della Banchina di Costa Morena Est finanziato dal Ministero delle Infrastrutture e Trasporti con decreto del 16.06.2009.

TITOLO III - PARTITE DI GIRO

Sono state accertate somme per € 1.431.283,98, di cui introitate € 1.086.098,37 con un residuo di € 345.185,61, che trovano equilibrio con le Partite di Giro della Parte II^ - Uscite.

AUTORITA' PORTUALE DI BRINDISI

RENDICONTO DELLA GESTIONE RESIDUI ATTIVI

La somma complessiva dei residui attivi relativa agli esercizi dal 1995 al 2009 riportati nel Bilancio di Previsione 2010 (v. Allegato), ammonta a € 125.223.994,28.

Risultano incassati € 12.472.573,62 mentre € 91.842.420,16 rappresentano i residui ancora validi, con una riduzione per insussistenza pari a € 20.909.000,50, derivante dalle riduzioni di alcune poste per accertamenti relativi ad esercizi precedenti, in massima parte, comunque, connesse alla rimodulazione dei progetti di cui alla Legge 166/2002 (c.d. Autostrade del Mare II), che hanno trovato collocazione, con nuovi progetti, nel Bilancio di Previsione 2011.

Particolare attenzione va riservata al Cap. E 311/70/01 ove è riportato lo stanziamento di € 3.334.523,07, che rappresentano la stima delle risorse che potrebbe essere realizzata dallo scorporo con l'ex Consorzio del Porto, ex SISRI, ora ASI. A tal fine si evidenzia che è stato proposto appello avverso la sentenza del Tribunale di Brindisi che ha solo parzialmente riconosciuto la somma riguardante la tariffa passeggeri e TIR relativa al 1° semestre 1995, pertanto, il residuo di € 258.228,00 risulta ridotto ad € 184.670,79, detto giudizio risulta ancora pendente. Lo stesso importo è inserito nel corrispondente Capitolo U 311/70/01 dei residui passivi, pertanto, dette partite non hanno alcuna rilevanza sul risultato dell'Avanzo di Amministrazione.

Per quanto riguarda i residui riguardanti la realizzazione di opere ed infrastrutture finanziate, si rinvia al dettaglio esposto nella parte II – Uscite /Residui.

Continua incessante l'attività del Presidente, del Segretario Generale e degli uffici per il recupero crediti dovuti da operatori portuali e concessionari, che nonostante il recupero di alcune partite, purtroppo si incrementano via via che vengono emesse le fatture riferite all'anno di competenza, in special modo quelle relative alla tariffa passeggeri, tir e autovetture, che purtroppo, come già evidenziato, non hanno versato assolutamente nulla.

AUTORITA' PORTUALE DI BRINDISI

USCITE

TITOLO I - USCITE CORRENTI

Le spese correnti in conto competenze risultano impegnate complessivamente per € 9.555.156,99, di cui già pagati € 6.219.441,42 e da pagare € 3.335.715,57 ed una economia rispetto alla previsione di € 9.903.678,01, di cui € 8.334.019,71 del cap. U126/30/02 "Anticipazioni spese per accedere ai finanziamenti" per il quale si è già riferito nella parte Entrate.

Si evidenziano di seguito le varie categorie di spese:

CAT. 1.1.1	€	345.384,62	Spese per gli organi dell'Ente, così distinte: Cap. 111/10/01, 02 e 03 € 247.141,97 competenze, rimborso spese di viaggio, IRAP e INPS per il Presidente;
Cap. 111/20/01 e 02	€	23.659,22	gettoni di presenza al Comitato Portuale;
Cap. 111/30/01,02 e 03	€	74.286,19	competenze, spese di viaggio e soggiorno al Collegio dei Revisori dei Conti;
Cap. 111/40/03	€	26.545,04	Versamento ai sensi art. 6,c.3, legge 122/2010;
CAT. 1.1.2	€	3.181.724,51	per oneri diretti e riflessi per il personale dipendente;
CAT. 1.1.3	€	510.019,80	spese per l'acquisto di beni di consumo e servizi;
CAT. 1.2.1	€	3.392.627,98	spese diverse per prestazioni istituzionali (servizi portuali, security, trasporto passeggeri, utenze, manutenzione ordinaria, pulizie, ecc.);
CAT. 1.2.3	€	2,00	Spese per commissioni bancarie;
CAT. 1.2.4	€	160.360,73	spese per imposte, tasse e tributi vari, nonché IVA non detraibile;
CAT. 1.2.5	€	19.057,06	Rimborsi diversi e liquidazione della somma versata dalla banca Popolare di bari per promozioni diverse;
CAT. 1.2.6	€	1.945.980,29	per spese non classificabili in altre voci tra le quali spese per liti, vigilanza straordinaria al Cantiere LNG, posto sotto sequestro dalla Magistratura, spese per recupero crediti, nonché somme anticipate per accedere ai finanziamenti.
Tornano	€	<u>9.555.156,99</u>	

AUTORITA' PORTUALE DI BRINDISI

TITOLO II - SPESE IN CONTO CAPITALE

Le somme complessivamente impegnate ammontano a € 28.995.779,97, di cui già pagate € 484.666,14, da pagare a residui € 28.511.113,83.

Per quanto attiene la realizzazione del progetto relativamente all' art. 211/10/10, 211/10/54 e 211/10/58 si segnala che per il secondo si è riferito nella parte Entrate, per il primo ed il terzo, invece, trattasi di finanziamento ulteriore con le somme disponibili, di cui alle leggi 488/1999 e 388/2000 (c.d. Autostrada del Mare I), per la realizzazione degli accosti a S.Apollinare che risultano insufficienti rispetto al progetto complessivo, mentre il terzo riguarda la realizzazione del "Potenziamento dei segnalamenti luminosi nel Porto", finanziato con parte dell'Avanzo di Amministrazione.

Cap.211/20/01- Prestazione di terzi per manutenzione straordinaria alle parti comuni. La spesa complessivamente impegnata per la competenza è pari al € 4.500.000, cui si aggiungono le somme rinvenenti dei residui, parte dei quali vincolati evidenziato nel dettaglio di seguito riportato:

Esercizio	Capitolo n.	Stanziamenti	Pagamenti	Residui
1997	211/20/01	480.076,64	131.045,58	349.031,06
1998	211/20/01	468.641,00	123.717,65	344.923,35
1999	211/20/01	567.763,48	456.841,39	110.922,09
2000	211/20/01	233.914,52	1.810,32	232.104,20
2001	211/20/01	1.438.594,16	16.848,00	1.421.746,16
2002	211/20/01	108.669,11	0,00	108.669,11
2003	211/20/01	69.210,76	0,00	69.210,76
2004	211/20/01	564.549,18	0,00	564.549,18
TOT. VINCOLATO		3.931.418,85	730.262,94	3.201.155,91
2005 Fondi propri	211/20/01	1.361,52	0,00	0,00
2006 Fondi propri	211/20/01	1.238.598,51	234.405,64	1.004.192,87
2007 Fondi propri	211/20/01	627.338,73	0,00	627.338,73
2008 Fondi propri	211/20/01	587.571,19	0,00	587.571,19

AUTORITA' PORTUALE DI BRINDISI

2009 Fondi propri	211/20/01	3.986.709,00	1.675.765,13	2.310.943,87
2010 Fondi propri	211/20/01	4.500.000,00	353.995,61	4.146.004,39
TOT.COMPLESSIVO		14.872.997,80	2.994.429,32	11.877.206,76

Cap. U 211/20/02 - La spesa per manutenzioni straordinarie alla sede dell'Autorità Portuale è pari ad € 5.560,00, così come riportato nel prospetto dimostrativo, ai sensi dell'art. 2, comma 618/623 L. 244/2007, (Legge Finanziaria 2008), laddove si dimostra di non dover versare nulla al bilancio dello stato per tale voce.

CATEG. 2.1.2 - Acquisizione di immobilizzazioni tecniche.

Le somme complessivamente impegnate ammontano a € 89.211,85, già pagate € 42.395,85 ed un residuo di € 46.816,00 ed una economia di € 350.788,15. Si riporta di seguito il dettaglio:

Cap.212/40/01	€	7.686,00	Acquisto software per area tecnica e finanziaria;
Cap.212/50/01	€	9.332,35	Acquisto di arredi per gli uffici e scaffalature meccaniche per archiviazione documenti;
Cap.212/60/01-02	€	20.223,00	Acquisto di transenne, condizionatori, segnalatori ottico-acustici e di temperatura da utilizzare per il traffico portuale e per la security;
Cap.212/70/01	€	51.970,50	Acquisto di hardware, server Proxy ed il nuovo centralino telefonico.
Tornano	€	89.211,85	

CATEG. 2.1.5 - Le somme complessivamente impegnate sono pari a € 22.975,82, destinate al pagamento del premio unico annuale anticipato dovuto all' INA Assitalia di Brindisi, che garantisce il pagamento del trattamento di fine rapporto ai dipendenti dell'Ente.

AUTORITA' PORTUALE DI BRINDISI

TITOLO IV - PARTITE DI GIRO

Le somme complessivamente impegnate sono di € 1.431.283,98, di cui € 977.636,57 già pagate ed un residuo di € 453.647,41, che trovano riscontro nella parte I - Entrate.

RENDICONTO DELLA GESTIONE RESIDUI PASSIVI

La somma complessiva dei residui passivi relativi all'Esercizio dal 1995 al 2009 riportati nel Bilancio di Previsione 2010 (v. Allegato), ammonta a €170.183.544,52. Risultano pagati € 14.293.479,39, mentre € 132.057.161,51 rappresentano i residui validi, con una insussistenza di € 23.832.903,62, le cui motivazioni sono state riportate nella parte Entrata.

Per quanto riguarda il Capitolo U311/70/01/95 si è già riferito nella parte Entrata (Cap. E311/70/01/95), gestione residui attivi, mentre la consistenza maggiore dei residui rinviene dagli stanziamenti per la realizzazione di opere infrastrutturali, così come di seguito riportati:

Cap. 211/10/02	€	2.582.284,00	Opere adeguamento terminal gasiero Costa Morena;
Cap. 211/10/03	€	29.867.428,18	Disinquinamento Seno di Ponente;
Cap. 211/10/05	€	774.685,00	Impianto di raccolta e trattamento acque di sentina, ecc...;
Cap. 211/10/08	€	3.717.045,84	Comp.funz.Sporgente est molo Costa Morena e dragaggio-2° stralcio (M.I.T.)
Cap. 211/10/09	€	169.390,15	Riqualf. aree e realiz.pontili Seno di Ponente per attracco natanti piccola pesca (Banchina Montenegro)
Cap. 211/10/11	€	161.854,57	Area controllo Punta delle Terrare con dep.Dog.Uff.Polizia e serv.
Cap. 211/10/12	€	15.976.460,56	Opere completamento accosti portuali navi RO/RO S. Apollinare porto di Brindisi (M.I.T.- D.M.02/05/2001)

AUTORITA' PORTUALE DI BRINDISI

Cap. 211/10/13	€	5.200.000,00	Realizzazione Stazione Marittima passeggeri, servizi e strutture logistiche operatori portuali(M.I.T.- D.M.02/05/2001)
Cap. 211/10/16	€	851.979,09	Adeguamento piazzali C.Morena Ovest e realizzazione vie di corsa grues
Cap. 211/10/19	€	16.752.287,82	Realizzazione banchinata Capo Bianco spostamen.deposito nafta Marina Militare
Cap. 211/10/22	€	2.329.861,28	Costruzione nuova caserma VVFF e servizio antincendio
Cap. 211/10/25	€	3.969.209,48	Completamento piazzali Costa Morena Est – Fondi PON
Cap. 211/10/26	€	4.394.416,65	Realizzazione opere, attrezzature impianti ed interv. infr.spesi ad elevare il grado di sic.nel porto (M.I.T. D.M.24/02/2004)
Cap. 211/10/28	€	381.384,44	Restauro e ristruttur.Staz.Marittima e collegamento Stazione Albania-1° Stralcio
Cap. 211/10/30	€	954.904,16	Realizzaz. Stalla animali vivi a Costa Morena- Finanz. Interreg III Grecia - Italia
Cap. 211/10/32	€	857.426,00	Co-finanziamento caratterizzazione area marina portuale
Cap. 211/10/33	€	1.281.910,19	Complet.opere, attrezzature,impianti ed interventi infrastrutt.spesi ad elevare il grado di sic.nel porto- finanz.Interreg III Grecia-Italia
Cap.211/10/35	€	10.547.185,34	Consol. e messa in secur. Dighe Punta Riso e Bocche di Puglia (Interreg IIIA Italia –Grecia M.1.1)
Cap.211/10/36	€	117.676,28	Studio Razionaliz.Piattaforme logistiche Basilicata –Puglia –Grecia - Turchia (Interreg IIIB Archimed)
Cap.211/10/37	€	58.485,91	Sistema informativo e telematico controllo e gestione trasporto merci e pax nodi portuali Bari- Brindisi- Igoumenitsa - Patrasso (Interreg III)
Cap.211/10/38	€	22.295,42	Piattaforma organ.e tecnol.pil per aggregaz.e distr.dati proven.operat.ed Enti Italiani e Greci (Interreg IIIA Italia-Grecia M.1.1)
Cap.211/10/39	€	3.788,32	Piattaforma extranet e portale web per serv.intermodali logistici e trasporto (Interreg IIIA Italia-Grecia M.1.1”Sealink”)
Cap.211/10/40	€	36.137,55	Sistema integr. Di sicurezza e sorvegl.x controllo di pax e veicoli (InterregIIIA Italia-Grecia M.1.2 “Secins”)

AUTORITA' PORTUALE DI BRINDISI

Cap.211/10/41	€	80.836,78	Micro radar con copertura specchi portuale per evitare collisioni con natanti e oggetti galleggianti 8 InterregIIIA Italia-Grecia M.1.2)
Cap.211/10/42	€	12.252,48	Sistema di facilitazione per l'accoglienza degli immigrati (InterregIIIA Italia-Grecia M.1.2)"Itnet")
Cap.211/10/43	€	3.108,19	Connet. Internet territoriale su wifi Comuni Greca Salentino finalizz.supporto flussi tur.da Grecia per porto Br (Interreg IIIA)
Cap.211/10/44	€	7.852.020,51	Realiz. Rete ferroviaria Banchina Costa Morena est e piattaforma logistica
Cap.211/10/45	€	1.800,00	Realiz. Rilievo aerofotogrammetrico porto di Brindisi
Cap.211/10/46	€	4.690,19	Realiz. ed assist. Tec.svilup.network qualif. Risorse Umane log.e trasp. (Interreg Card-Phare "Adriaform")
Cap.211/10/50	€	222.587,11	Lavori via viabilità via Perseo e via Rizzo
Cap.211/10/51		3.915.764,80	Trattamento acque meteoriche
Cap.211/10/53	€	1.369.770,57	Lavori consolidamento banchina "Ammiraglio Millo"
Cap.211/10/55	€	4.027.748,13	Lavori riqualificazione Costa Morena e Terrare
Cap.211/10/57	€	954.204,33	Lavori completam.banchina colleg.P.Franco e Montecatini
Cap.211/10/58	€	300.000,00	Potenziamento dei segnalamenti luminosi nel porto
Totali		119.752.879,32	

IL DIRIGENTE AMMINISTRATIVO
F.to Rag. *Vittoria LIGORIO*

Autorità Portuale di Brindisi
Conto Consuntivo 2010
Verifica del rispetto dei limiti di spesa

Spese per consulenze [art. 1, co.9 L. 266/2005- art. 61, co. 2 lett. A), L. 133/2008]	
Spesa 2004	175.175,07
Limite di spesa 2009 (max 30%)	52.552,52
Spesa effettuata nel 2010	35.279,50

Spese per relazioni pubbliche, convegni, mostre, pubblicità [art. 61, co. 5 L. 133/2008]	
Spesa 2007	17.900,00
Limite di spesa 2009 (max 50%)	8.950,00
Spesa effettuata nel 2010	8.950,00

(1) al netto delle spese per mostre e convegni che concretizzano l'espletamento delle attività istituzionali

Spese per sponsorizzazioni [art. 61, co. 6 L. 133/2008]	
Spesa 2007	10.100,00
Limite di spesa 2010 (max 30%)	3.030,00
Spesa effettuata nel 2010	3.030,00

Spese di rappresentanza [art. 61, co, 5, L. 133/2008]	
Spesa 2007	4.541,00
Limite di spesa 2010 (max 50%)	2.270,50
Variazione di Bilancio (Prelevamento spese per consulenza)	15.000,00
Previsione assestata	19.541,00
Spesa effettuata nel 2010	17.270,50
Versamento Ministero Economia	2.270,50

Totale somme versate al bilancio dello Stato (art. 61, co. 17 L. 133/2008)	35.810,50
€ 17.520,00 + € 8.950,00 + € 7.070,00 + € 2.270,50	

Autorità Portuale di Brindisi
Conto Consuntivo 2010
Verifica del rispetto dei limiti di spesa

Spese per autovetture [art. 1, co. 11 L. 266/2005]	
Previsione iniziale 2004	25.027,31
Limite di spesa 2010 (max 50%)	12.514,00
Spesa effettuata nel 2010	12.514,00

Spese per manutenzione degli immobili utilizzati [art. 2, co. 618-623 L. 244/2007]			
Numero degli immobili	1	Valore degli immobili	1.109.884,00
Limite di spesa (3 % ovvero 1% se solo manutenzione ordinaria)			33.296,52
Spesa effettuata nel 2010	per manutenzione ordinaria		4.236,21
	per manutenzione straordinaria		5.550,00
	in totale		9.786,21
Spesa effettuata nel 2007	per manutenzione ordinaria		5.550,00
	per manutenzione straordinaria		6.000,00
	in totale		11.550,00
Differenza da versare al bilancio dello Stato			0,00


Autorità Portuale Brindisi

ENTE PUBBLICO - LEGGE 28 GENNAIO 1994, N. 84 -

ORDINE DI PAGAMENTO Nr. 410

ESERCIZIO 2010		Gestione Competenze	
TITOLO	:U1	Somma Stanziata	17.520,00
CATEGORIA	:U1.1.3	Variazioni	0,00
CAPITOLO	:U113/50	Totale	17.520,00
ARTICOLO	:03	Tot. Emesso compreso il presente Mandato	15.249,50
		Rimanenza	2.270,50

Il Cassiere di questo Ente



PAGHERA'

A: MINISTERO ECONOMIA E FINANZE Capo X Capitolo 3492

la somma di Euro 17.520,00

Euro (in lettere): Diciassettemilacinquecentoventi**

Per:

Versam.ai sensi dell'art.61,co.2, lett.a, L.133/2008 relativo a
spese per consulenze anno 2010

Documenti giustificativi allegati:

da estinguersi mediante:

con quietanza di:

Brindisi, Addì 26/03/2010



IL DIRIGENTE AMMINISTRATIVO
Rag. Vittoria LIGORIO



IL SEGRETARIO GENERALE
Dott. Nicola DEL NOBILE

Quietanza

30 MAR 2010

130	31	2010	DICHIARAZIONE DI ACCREDITAMENTO			460
RIFERIMENTI	0		ISS	4M O.A.	/	/
	30/03/10	410	0	2010 U	11350	3

IL SOTTOSCRITTO BANCA POPOLARE DI BARI
 A SALDO DEL MANDATO SOPRAINDICATO L'IMPORTO DI
 PER CONTO DI AUTORITA' PORTUALE DI BRINDISI
 A FAVORE DI MINISTERO ECONOMIA E FINA L'IMPORTO DI 17.520,00
 DICONSI EUR. DICIASSETTEMILACINQUECENTOVENTI,00

CAUSALE VERSAM SENSI ART.61 CO.2 LETT. A L.133/2008
 COD.VERS.: 48 GRO 32.060.676.612
 BONIFICI IBAN IT 85 F010 0003 2454 3401 0349 200
 BANCA D'ITALIA

RITENUTE		
SPESE POSTALI		
BOLLI	ESENTE	
COMMISSIONI	TOTALE RITENUTE	0,00
IMPORTO DA EROGARE		17.520,00
DIVISA CLIENTE E		

BANCA POPOLARE DI BARI
 UFFICIO ENTI E TESORERIA




Autorità Portuale Brindisi

ENTE PUBBLICO - LEGGE 28 GENNAIO 1994, N. 84 -

ORDINE DI PAGAMENTO Nr. 412

ESERCIZIO 2010		Gestione Competenze	
TITOLO	:U1	Somma Stanziata	16.020,00
CATEGORIA	:U1.2.1	Variazioni	0,00
CAPITOLO	:U121/40	Totale	16.020,00
ARTICOLO	:03	Tot. Emesso compreso il presente Mandato	8.950,00
		Rimanenza	7.070,00

Il Cassiere di questo Ente



PAGHERA'

A: MINISTERO ECONOMIA E FINANZE Capo X Capitolo 3492

la somma di Euro **8.950,00**

Euro (in lettere): Ottomilanovecentocinquanta**

Per:

Versam.ai sensi dell'art.61, c.5, e art.5, co.5, L.133/2008 per
spese convegni, mostre, pubblicità e rel.pubbliche per l'anno 2010

Documenti giustificativi allegati:

da estinguersi mediante:


con quietanza di:

Brindisi, Addi 25/03/2010

IL DIRIGENTE AMMINISTRATIVO
Rag. Vittoria LIGORIO



IL SEGRETARIO GENERALE
Dott. Nicola DEL NOBILE



130	31	2010	DICHIARAZIONE DI ACCREDITAMENTO			462
RIFERIMENTI	0		I8S	4M O.A.	/	/
	30/03/10	412	0	2010 U	12140	3

IL SOTTOSCRITTO BANCA POPOLARE DI BARI
 A SALDO DEL MANDATO SOPRAINDICATO L'IMPORTO DI
 PER CONTO DI AUTORITA' PORTUALE DI BRINDISI
 A FAVORE DI MINISTERO ECONOMIA E FINA L'IMPORTO DI 8.950,00
 DICONSI EUR. OTTOMILANOVECENTOCINQUANTA,00

CAUSALE VERSAM SENSI ART.61 C.5 E ART.5 CO 5 L.133/2008
 COD.VERS.: 48 CRO 32.060.676.801
 BONIFICI IBAN IT 85 F010 0003 2454 3401 0349 200
 BANCA D'ITALIA

RITENUTE		
SPESE POSTALI		
BOLLI	ESENTE	
COMMISSIONI	TOTALE RITENUTE	0,00
IMPORTO DA EROGARE		8.950,00
DIVISA CLIENTE E		

BANCA POPOLARE DI BARI
 UFFICIO ENTI/ TESORERIA


Autorità Portuale Brindisi

ENTE PUBBLICO - LEGGE 28 GENNAIO 1994, N. 84 -

ORDINE DI PAGAMENTO Nr. 413

ESERCIZIO 2010		Gestione Competenze	
TITOLO	:U1	Somma Stanziata	16.020,00
CATEGORIA	:U1.2.1	Variazioni	0,00
CAPITOLO	:U121/40	Totale	16.020,00
ARTICOLO	:03	Tot. Emesso compreso il presente Mandato	7.070,00
		Rimanenza	8.950,00

Il Cassiere di questo Ente



PAGHERA'

A: MINISTERO ECONOMIA E FINANZE Capo X Capitolo 3492

la somma di Euro **7.070,00**
Euro (in lettere): Settemilasettanta**

Per:

Versam.ai sensi dell'art.61,co.6 L.133/2008 per spese di sponsorizzazioni anno 2010

Documenti giustificativi allegati:

da estinguersi mediante:

con quietanza di:

Brindisi, Addi 26/03/2010

IL DIRIGENTE AMMINISTRATIVO
Rag. Victoria LIGORIO



IL SEGRETARIO GENERALE
Dott. Nicola DEL NOBILE

BANCHE ITALIANE
CREDITO ITALIANO S.p.A.
CON QUIETANZA BANCARIA

30 MAR 2010

130	31	2010	DICHIARAZIONE DI ACCREDITAMENTO			463
RIFERIMENTI	0		ISS 4M O.A.	/	/	
	30/03/10	413	0 2010 U	12140	3	
IL SOTTOSCRITTO			BANCA POPOLARE DI BARI			
A SALDO DEL MANDATO SOPRAINDICATO L'IMPORTO DI						
PER CONTO DI			AUTORITA' PORTUALE DI BRINDISI			
A FAVORE DI MINISTERO ECONOMIA E FINA			L'IMPORTO DI			7.070,00
DICONSI EUR. SETTEMILASETTANTA,00						
CAUSALE VERSAM SENSI ART.61 C.6 L.133/2008						
COD.VERS.: 48			CRO			32.060.676.902
BONIFICI			IBAN IT 85 F010 0003 2454 3401 0349 200			
BANCA D'ITALIA						
RITENUTE						
SPESE POSTALI						
BOLLI			ESENTE			
COMMISSIONI			TOTALE RITENUTE			0,00
IMPORTO DA EROGARE						7.070,00
DIVISA CLIENTE E						

BANCA POPOLARE DI BARI
UFFICIO CLIENTI E TESORERIA


Autorità Portuale Brindisi

ENTE PUBBLICO - LEGGE 28 GENNAIO 1994, N. 84 -

ORDINE DI PAGAMENTO Nr. 411

ESERCIZIO 2010		Gestione Competenze	
TITOLO	:U3	Somma Stanziata	1.000.000,00
CATEGORIA	:U3.1.1	Variazioni	0,00
CAPITOLO	:U311/70	Totale	1.000.000,00
ARTICOLO	:01	Tot. Emesso compreso il presente Mandato	2.270,50
		Rimanenza	997.729,50

Il Cassiere di questo Ente



PAGHERA'

A: MINISTERO ECONOMIA E FINANZE Capo X Capitolo 3492

la somma di Euro **2.270,50**

Euro (in lettere): Duemiladuecentosettanta/50**

Per:

Versam.ai sensi dell'art.5, co.5 L.133/2008 per spese di rappresentanza per l'anno 2010

Documenti giustificativi allegati:

da estinguersi mediante:

con quietanza di:

Brindisi, Addì 26/03/2010

IL DIRIGENTE AMMINISTRATIVO
Rag. Vittoria LIGORIO



IL SEGRETARIO GENERALE
Dott. Nicola DEL NOBILE

CON BONIFICO BANCARIO IL
Quietanza
30 MAR 2010

130	31	2010	DICHIARAZIONE DI ACCREDITAMENTO			461
RIFERIMENTI	0		18S	4M O.A.	/	/
	30/03/10	411	0-2010 U	31170	1	
IL SOTTOSCRITTO BANCA POPOLARE DI BARI						
A SALDO DEL MANDATO SOPRAINDICATO L'IMPORTO DI						
PER CONTO DI AUTORITA' PORTUALE DI BRINDISI						
A FAVORE DI MINISTERO ECONOMIA E FINA L'IMPORTO DI 2.270,50						
DICONSI EUR. DUEMILADUECENTOSETTANTA,50						
CAUSALE VERSAM SENSI ART.5 CO.5 L.133/2008						
COD.VERS.: 48 CRO 32.060.676.700						
BONIFICI IBAN IT 85 F010 0003 2454 3401 0349 200						
BANCA D'ITALIA						
RITENUTE						
SPESE POSTALI						
BOLLI ESENTE						
COMMISSIONI						
					TOTALE RITENUTE	0,00
IMPORTO DA EROGARE						2.270,50
DIVISA CLIENTE E						

BANCA POPOLARE DI BARI
UFFICIO ENTE TESORERIA



Autorità Portuale di Brindisi
Conto Consuntivo 2010

SEGRETERIA TECNICO OPERATIVA	DOTAZIONE ORGANICA	LIVELLO O QUALIFICA EFFETTIVA AL 31/12/2010	DATA DI ASSUNZIONE
AREA AMMINISTRATIVA			
1) Dirigente Area Amministrativa	LIGORIO	DIRIGENTE	16/01/1972
1) Resp. Uff. Aff. Generali T. Determ. / Part-Time	GIURI	Q.A.	15/01/2010- 30/06/2010
1) Resp. Ufficio Affari Generali	SGURA	Q.B	01/11/2003
1) Imp. Amm.vo Affari Geneali	VACANTE	1° LIVELLO	
1) Imp. Amm.vo Ufficio Gare	CIMAGLIA	1° LIVELLO	01/08/2007
1) Imp. Amm.vo T. Deter	EPICOCO	1° LIVELLO	01/01/2009 – 31/12/2010
1) Imp. Amm.vo	EPIFANI	4° LIVELLO	01/11/2003
1) Protocollista	SARTORIO	4° LIVELLO	01/06/1985
1) Dattilografo	PRETE	5° LIVELLO	01/06/1974
1) Autista	COLONGHI	5° LIVELLO	10/06/1991
1) Centralinista	BIASCO	6° LIVELLO	01/04/1974
1) Ufficio Contabile e Personale	VACANTE	Q.B/A	
1) Imp. Contabilità -T. Deter.	MORIERI	2° LIVELLO	16/09/2008
1) Imp. Contabilità -T. Deter.	SGROI	2° LIVELLO	15/10/2008
1) Imp. Contabilità -T. Deter.	CANEPA	2° LIVELLO	15/01/2009
1) Imp. Contabilità	PERUGINO	4° LIVELLO	01/04/2010
1) Operatore	FIUSCO	5° LIVELLO	01/09/2001

AREA SEGRETERIA			
1) Ufficio di Segreteria – T. Deter. – Part time	ARMENTI JAKOMIN	4°LIVELLO	15/12/2008 – 15/12/2010 09/02/2009 – 15/12/2010
1) Ufficio di Segreteria – T. Deter. – Part time	FRANCIOSO	5° LIVELLO	18/01/2010 – 31/12/2010

Autorità Portuale di Brindisi

Conto Consuntivo 2010

SEGRETERIA TECNICO OPERATIVA	DOTAZIONE ORGANICA	LIVELLO O QUALIFICA EFFETTIVA AL 31/12/2010	DATA DI ASSUNZIONE
AREA TECNICA			
1) Dirigente Area Tecnica	FISCHETTO	DIRIGENTE	01/10/2009
1) Ufficio Progetti	CONTE M.	Q.B/A	10/03/2009
1) Ufficio Progetti	VACANTE	Q.B/A	
1) Imp. Tecnico	CONOCI	2° LIVELLO	05/05/2008
1) Geometra	BOASSO	4° LIVELLO	01/10/2009
1) Geometra	CALABRESE	4° LIVELLO	01/10/2009
1) Ufficio Manutenzione	CAMPANA	Q.A.	01/05/1991
1) Imp. Tecnico	VACANTE	2° LIVELLO	
1) Geometra	GUADALUPI	4° LIVELLO	01/10/2009

AREA DEMANIO, LAVORO PORTUALE E SICUREZZA			
1) Dirigente Area	VACANTE	DIRIGENTE	
1) Uff. Demanio	FANIZZA	Q.A	08/06/2009
1) Imp. Amm.vo	VACANTE	1° LIVELLO	
1) Imp. Amm.vo	ERMITO	2° LIVELLO	01/01/1976
1) Geometra	TOMMASI	4° LIVELLO	01/08/2010
1) Uff. Lavoro Portuale	ARCADIO	Q.A	02/11/2001
1) Imp. Amm.vo	NUZZO	2° LIVELLO	01/08/1985
1) Ufficio Sicurezza	TANZARELLA	Q.A.	01/11/1999
1) Impiegato	VACANTE	1° LIVELLO	
1) Impiegato	SANAPO	4° LIVELLO	04/05/2009
1) Ispettore	CONTE G.	4° LIVELLO	03/05/2010

TOTALE COMPLESSIVO PERSONALE	33		
-------------------------------------	-----------	--	--

Autorità Portuale Brindisi

Dettaglio mensile dipendenti per Posizione economica \ CdC \ Missione - anno 2010

Quadro B												
	Gennaio	Febbraio	Marzo	Aprile	Maggio	Giugno	Luglio	Agosto	Settembre	Ottobre	Novembre	Dicembre
Conte Marinella												
C04 M03	0,200	0,200	0,200	0,200	0,200	0,200	0,200	0,200	0,200	0,200	0,200	0,200
C04 M04	0,200	0,200	0,200	0,200	0,200	0,200	0,200	0,200	0,200	0,200	0,200	0,200
C04 M06	0,600	0,600	0,600	0,600	0,600	0,600	0,600	0,600	0,600	0,600	0,600	0,600
Totale	1,000	1,000	1,000	1,000	1,000	1,000	1,000	1,000	1,000	1,000	1,000	1,000
Sgura Cinzia												
C05 M03	0,000	0,000	0,000	0,000	0,000	0,500	0,500	0,500	0,500	0,500	0,500	0,500
C05 M06	0,000	0,000	0,000	0,000	0,000	0,500	0,500	0,500	0,500	0,500	0,500	0,500
Totale	0,000	0,000	0,000	0,000	0,000	1,000	1,000	1,000	1,000	1,000	1,000	1,000
I livello												
Cimaglia Laura												
C05 M03	0,500	0,500	0,500	0,500	0,500	0,500	0,500	0,500	0,500	0,500	0,500	0,500
C05 M06	0,500	0,500	0,500	0,500	0,500	0,500	0,500	0,500	0,500	0,500	0,500	0,500
Totale	1,000	1,000	1,000	1,000	1,000	1,000	1,000	1,000	1,000	1,000	1,000	1,000
Epicoco Gabriella												
C05 M06	1,000	1,000	1,000	1,000	1,000	1,000	1,000	1,000	1,000	1,000	1,000	1,000
Totale	1,000	1,000	1,000	1,000	1,000	1,000	1,000	1,000	1,000	1,000	1,000	1,000
Sgura Cinzia												
C05 M03	0,500	0,500	0,500	0,500	0,500	0,000	0,000	0,000	0,000	0,000	0,000	0,000
C05 M06	0,500	0,500	0,500	0,500	0,500	0,000	0,000	0,000	0,000	0,000	0,000	0,000
Totale	1,000	1,000	1,000	1,000	1,000	0,000	0,000	0,000	0,000	0,000	0,000	0,000
2 Livello												
Canepa Marilena												
C03 M06	1,000	1,000	1,000	1,000	1,000	1,000	1,000	1,000	1,000	1,000	1,000	1,000
Totale	1,000	1,000	1,000	1,000	1,000	1,000	1,000	1,000	1,000	1,000	1,000	1,000
Conoci Giorgio												
C04 M06	0,000	0,000	0,000	0,000	0,000	0,000	0,000	0,000	0,000	0,000	0,000	0,000
Totale	0,000	0,000	0,000	0,000	0,000	0,000	0,000	0,000	0,000	0,000	0,000	0,000
Ermito Teodoro												
C06 M06	1,000	1,000	1,000	1,000	1,000	1,000	1,000	1,000	1,000	1,000	1,000	1,000
Totale	1,000	1,000	1,000	1,000	1,000	1,000	1,000	1,000	1,000	1,000	1,000	1,000
Morieri Paola												
C03 M06	1,000	1,000	1,000	1,000	1,000	1,000	1,000	1,000	1,000	1,000	1,000	1,000
Totale	1,000	1,000	1,000	1,000	1,000	1,000	1,000	1,000	1,000	1,000	1,000	1,000
Nuzzo Marilena												
C05 M06	1,000	1,000	1,000	1,000	1,000	1,000	1,000	1,000	1,000	1,000	1,000	1,000
Totale	1,000	1,000	1,000	1,000	1,000	1,000	1,000	1,000	1,000	1,000	1,000	1,000
Sgroi Vittoria												

Autorità Portuale Brindisi

Dettaglio mensile dipendenti per Posizione economica \ CdC \ Missione - anno 2010

4 Livello												
	Gennaio	Febbraio	Marzo	Aprile	Maggio	Giugno	Luglio	Agosto	Settembre	Ottobre	Novembre	Dicembre
Tommasi Roberto												
C06 M06	0,900	0,900	0,900	0,900	0,900	0,900	0,900	0,900	0,900	0,900	0,900	0,900
C06 M07	0,100	0,100	0,100	0,100	0,100	0,100	0,100	0,100	0,100	0,100	0,100	0,100
Totale	1,000	1,000	1,000	1,000	1,000	1,000	1,000	1,000	1,000	1,000	1,000	1,000
5 Livello												
Colonghi Giovanni												
C01 M06	0,400	0,400	0,400	0,400	0,400	0,400	0,400	0,400	0,400	0,400	0,400	0,400
C02 M06	0,200	0,200	0,200	0,200	0,200	0,200	0,200	0,200	0,200	0,200	0,200	0,200
C03 M06	0,100	0,100	0,100	0,100	0,100	0,100	0,100	0,100	0,100	0,100	0,100	0,100
C04 M06	0,100	0,100	0,100	0,100	0,100	0,100	0,100	0,100	0,100	0,100	0,100	0,100
C05 M06	0,100	0,100	0,100	0,100	0,100	0,100	0,100	0,100	0,100	0,100	0,100	0,100
C06 M06	0,100	0,100	0,100	0,100	0,100	0,100	0,100	0,100	0,100	0,100	0,100	0,100
Totale	1,000	1,000	1,000	1,000	1,000	1,000	1,000	1,000	1,000	1,000	1,000	1,000
Fusco Danila												
C03 M06	1,000	1,000	1,000	1,000	1,000	1,000	1,000	1,000	1,000	1,000	1,000	1,000
Totale	1,000	1,000	1,000	1,000	1,000	1,000	1,000	1,000	1,000	1,000	1,000	1,000
Francoso Marta												
C05 M06	1,000	1,000	1,000	1,000	1,000	1,000	1,000	1,000	1,000	1,000	1,000	1,000
Totale	1,000	1,000	1,000	1,000	1,000	1,000	1,000	1,000	1,000	1,000	1,000	1,000
Prete Fernanda												
C05 M06	1,000	1,000	1,000	1,000	1,000	1,000	1,000	1,000	1,000	1,000	1,000	1,000
Totale	1,000	1,000	1,000	1,000	1,000	1,000	1,000	1,000	1,000	1,000	1,000	1,000
6 Livello												
Biasco Antonia												
C05 M06	1,000	1,000	1,000	1,000	1,000	1,000	1,000	1,000	1,000	1,000	1,000	1,000
Totale	1,000	1,000	1,000	1,000	1,000	1,000	1,000	1,000	1,000	1,000	1,000	1,000
Totale	32,000	32,000	32,000	33,000	34,000	34,000	34,000	33,000	33,000	33,000	33,000	33,000



per copia conforme



agenzia del
Territorio

Banca dati delle quotazioni immobiliari - Risultato

Agenzia del Territorio - Banca dati delle quotazioni immobiliari - Risultato

Pagina 1 di 1

Risultato interrogazione: Anno 2010 - Semestre 2

Provincia: BRINDISI

Comune: BRINDISI

Fascia/zona: Centrale/C.S GARIBALDI, ROMA, UMBERTO.V.LE REGINA
MARGHERITA,P.ZZE CAIROLLI,VITTORIA (EX A1)

Codice di zona: B2

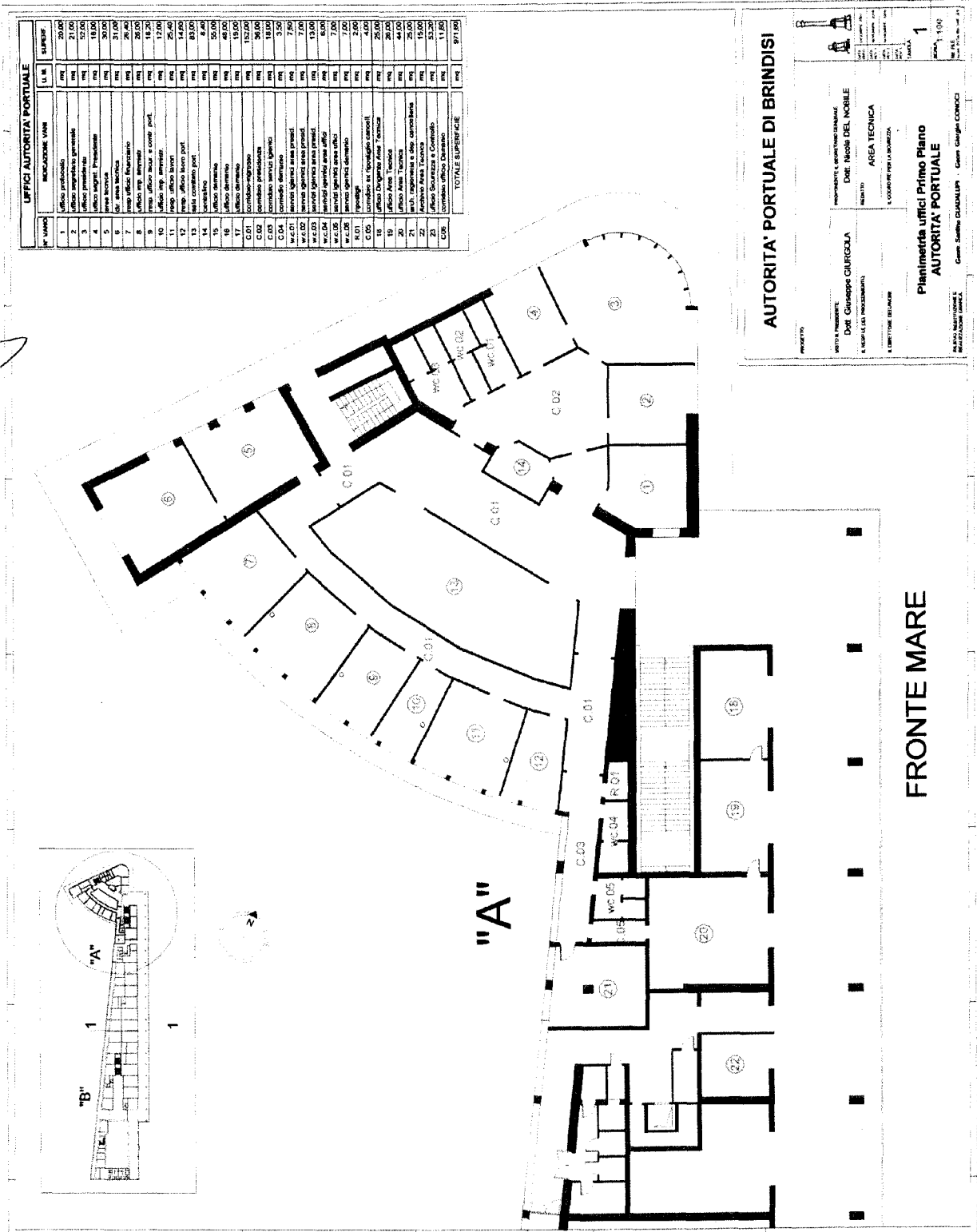
Microzona catastale n.: 1

Tipologia prevalente: Abitazioni di tipo economico

Destinazione: Commerciale

Tipologia	Stato conservativo	Valore Mercato (€/mq)		Superficie (L/N)	Valori Locazione (€/mq x mese)		Superficie (L/N)
		Min	Max		Min	Max	
Negozi	NORMALE	1300	1650	L	8.1	10.2	N

- Lo STATO CONSERVATIVO indicato con lettere MAIUSCOLE si riferisce a quello più frequente di ZONA
- Il Valore di Mercato è espresso in Euro/mq riferito alla superficie Netta (N) ovvero Lorda (L)
- Il Valore di Locazione è espresso in Euro/mq per mese riferito alla superficie Netta (N) ovvero Lorda (L)
- La presenza del carattere asterisco (*) accanto alla tipologia segnala che i relativi Valori di Mercato o di Locazione sono stati oggetto di rettifica.
- Per le tipologie Box, Posti auto ed Autorimesse non risulta significativo il diverso apprezzamento del mercato secondo lo stato conservativo
- Per la tipologia Negozi il giudizio O/ N /S è da intendersi riferito alla posizione commerciale e non allo stato conservativo dell'unità immobiliare



UFFICI AUTORITA' PORTUALE		
NUMERO	DESCRIZIONE UFFICIO	AREA SUPERF.
1	ufficio protocollo	20,00
2	ufficio impiego generale	20,00
3	ufficio personale	20,00
4	ufficio stampa	10,00
5	area tecnica	30,00
6	area tecnica	31,00
7	area ufficio Esercizio	26,00
8	ufficio imp. impiego	19,20
9	ufficio imp. impiego	25,40
10	ufficio imp. impiego	14,00
11	ufficio imp. impiego	14,00
12	ufficio imp. impiego	14,00
13	ufficio imp. impiego	14,00
14	ufficio imp. impiego	14,00
15	ufficio imp. impiego	14,00
16	ufficio imp. impiego	14,00
17	ufficio imp. impiego	14,00
18	ufficio imp. impiego	14,00
19	ufficio imp. impiego	14,00
20	ufficio imp. impiego	14,00
21	ufficio imp. impiego	14,00
22	ufficio imp. impiego	14,00
TOTALE SUPERFICIE		971,00

AUTORITA' PORTUALE DI BRINDISI

PROGETTO

INGEGNERE E ARCHITETTO RESPONSABILE
Dott. Giuseppe CIRIOLOLA
 S. VINCENZO, 10 - 70121 BRINDISI (BR)

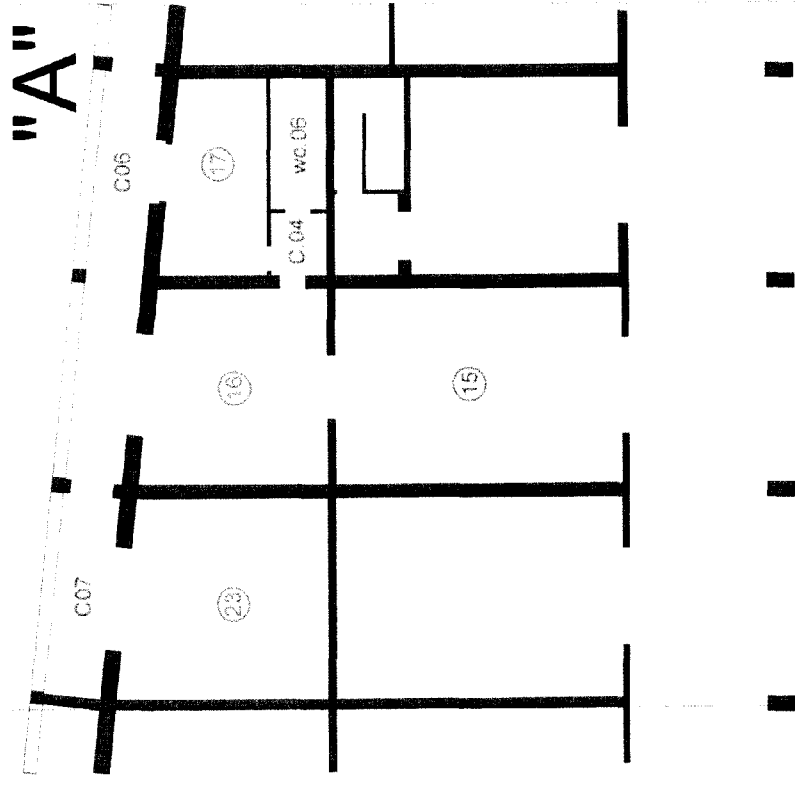
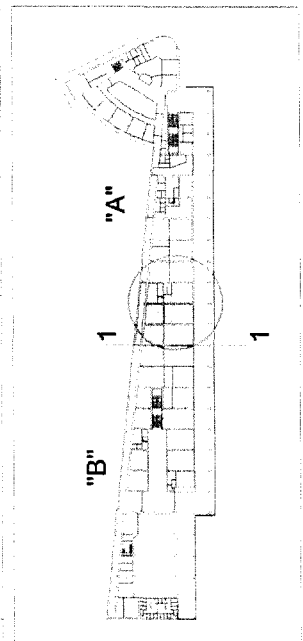
INGEGNERE E ARCHITETTO RESPONSABILE
Dott. Nicola DEL NOBILE
 AREA TECNICA
 S. VINCENZO, 10 - 70121 BRINDISI (BR)

PROGETTO
**PIANIMETA UFFICI PRIMO PIANO
 AUTORITA' PORTUALE**
 Comm. S. VINCENZO, 10 - 70121 BRINDISI (BR)

SCALA 1/100

FRONTE MARE

UFFICI/AUTORITA' PORTUALE			
N° VANO	INDICAZIONE VANI	LI. MQ.	SUPERF.
1	ufficio protocollo	mq	20,00
2	ufficio segretario generale	mq	21,00
3	ufficio presidente	mq	52,00
4	ufficio segret. Presidente	mq	18,00
5	area tecnica	mq	30,00
6	ar. area tecnica	mq	31,00
7	resp. ufficio Risanamento	mq	28,40
8	ufficio imp. ammassi.	mq	25,00
9	resp. ufficio sicur. e cont. port.	mq	19,20
10	ufficio imp. ammassi.	mq	12,00
11	resp. ufficio lavori	mq	25,40
12	resp. ufficio lavoro port.	mq	14,60
13	saia corridoio port.	mq	83,00
14	corridorio	mq	8,40
15	ufficio diamante	mq	55,00
16	ufficio diamante	mq	48,00
17	ufficio diamante	mq	19,00
C.01	corridolo-ingresso	mq	152,00
C.02	corridolo presidenza	mq	36,00
C.03	corridolo servizi igienici	mq	19,00
C.04	corridolo diamante	mq	3,50
w.c.01	servizi igienici area presid.	mq	7,50
w.c.02	servizi igienici area presid.	mq	7,00
w.c.03	servizi igienici area presid.	mq	15,00
w.c.04	servizi igienici area uffici	mq	6,00
w.c.05	servizi igienici area uffici	mq	7,00
w.c.06	servizi igienici diamante	mq	7,00
R.01	ripostigli	mq	2,60
C.05	corridolo ex ripostiglio canposil.	mq	4,00
18	ufficio Dirigente Area Tecnica	mq	25,00
19	ufficio Area Tecnica	mq	26,00
20	ufficio Area Tecnica	mq	44,00
21	arch. ragionieri e disp. cancelleria	mq	25,00
22	Archivio Area Tecnica	mq	15,00
23	ufficio Sicurezza e Controllo	mq	53,20
C06	corridolo ufficio Diamante	mq	11,80
TOTALE SUPERFICIE		mq	971,60



AUTORITA' PORTUALE DI BRINDISI

PROGETTO

VISTO IL PRESENTANTE
Dot. Giuseppe GIURGOLA
 IL RESPONSABILE DEL PROCEDIMENTO

PROVINCIALE IL SEGRETARIO GENERALE
Dot. Nicola DEL NOBILE
 REATTO:
 AREA TECNICA

IL DIRETTORE DEI LAVORI
 IL COORDINATORE PER LA SICUREZZA

DATA: DICEMBRE 2001
 DATA: NOVEMBRE 2001
 DATA: NOVEMBRE 2001
 DATA: NOVEMBRE 2001

TAVOLA
2
 SCALA: 1:100

PROF. CIVILE 200-004 3P

REDAZIONE, RESTITUZIONE E REALIZZAZIONE GRAFICA
 Geom. Santino GUADALUPI - Geom. Giorgio CONOCI

**Planimetria uffici Primo Piano
 AUTORITA' PORTUALE**

AUTORITA' PORTUALE
BRINDISI

CONTO CONSUNTIVO 2010

GESTIONE ECONOMICA

STATO PATRIMONIALE \ CONTO ECONOMICO

Autorità Portuale Brindisi
STATO PATRIMONIALE - 31 DICEMBRE 2010

ATTIVITA'	2010	2009	PASSIVITA'	2010	2009
A) CREDITI VERSO LO STATO ED ALTRI ENTI PUBBLICI PER LA PARTECIPAZIONE AL PATRIMONIO INIZIALE			A) PATRIMONIO NETTO		
B) IMMOBILIZZAZIONI			I. Fondo di dotazione	0	0
I. Immobilizzazioni immateriali			II. Riserve obbligatorie e derivati da leggi	0	0
1) Costi d'impianto e di ampliamento	0	0	III. Riserve di rivalutazione	0	0
2) Costi di ricerca, di sviluppo e di pubblicità	0	0	IV. Contributi a fondo perduto	0	0
3) Diritti di brevetto industriale e diritti di utilizzazione delle opere di ingegno	295.818	76.224	V. Contributi per ripiano disavanzi	0	0
4) Concessioni, licenze, marchi e diritti simili	0	0	VI. Riserve statutarie	0	0
5) Avviamento	0	0	VII. Altre riserve distintamente indicate	0	0
6) Immobilizzazioni in corso e acconti	0	0	VIII. Avanzi (Disavanzi) economici portati a nuovo	28.680.013	17.574.267
7) Manutenzioni straordinarie e migliorie su beni di terzi	1.745.170	575.511	IX. Avanzo (Disavanzo) economico d'esercizio	9.414.706	11.105.746
8) altre	21.405	28.154	Totale A)	38.094.719	28.680.013
Totale	2.062.393	679.889	B) CONTRIBUTI IN CONTO CAPITALE		
II. Immobilizzazioni materiali			1) per contributi a destinazione vincolata	0	0
1) Terreni e fabbricati	2.685.452	2.705.810	2) per contributi indistinti per la gestione	247.148.994	248.227.376
2) Impianti e macchinari	54.641	38.815	3) per contributi in natura	0	0
3) Attrezzature Industriali e Commerciali	161.238	197.043	Totale B)	247.148.994	248.227.376
4) Automezzi e motomezzi	0	0	C) FONDI PER RISCHI ED ONERI		
5) Immobilizzazioni in corso e acconti	260.091.511	259.301.929	1) per trattamento di quiescenza e obblighi simili	0	0
6) diritti reali di godimento	0	0	2) per imposte	0	0
7) altri beni	147.862	177.059	3) per altri rischi ed oneri futuri	0	0
Totale	263.140.705	262.420.651	4) per ripristino investimenti	0	0
III. Immobilizzazioni finanziarie, con separata indicazione, per ciascuna voce dei crediti, degli importi esigibili entro l'esercizio successivo			Totale C)	0	0
1) Partecipazioni in:	0	0	D) TRATTAMENTO DI FINE RAPPORTO DI LAVORO SUBORDINATO	922.796	770.848
a) imprese controllate	0	0	E) RESIDUI PASSIVI, con separata indicazione, per ciascuna voce degli importi esigibili oltre l'esercizio successivo		
b) imprese collegate	0	0	1) obbligazioni	0	0
c) imprese controllanti	0	0	2) verso banche	0	0
d) altre imprese	0	0	3) verso altri finanziatori	0	0
e) altri enti	0	0	4) acconti	0	0
2) Crediti	0	0	5) debiti verso fornitori	4.237.900	2.669.376
a) verso imprese controllate	0	0	6) rappresentati da titoli di credito	0	0
b) verso imprese collegate	0	0	7) verso imprese controllate, collegate e controllanti	0	0
c) verso lo Stato e altri soggetti pubblici	0	0	8) debiti tributari	75.832	79.405
d) verso altri	582.952	544.807	9) debiti verso istituti di previdenza e sicurezza sociale	0	183
3) Altri titoli	0	0	10) debiti verso iscritti, soci e terzi per prestazioni dovute	0	0
4) Crediti finanziati diversi	0	0	11) debiti verso lo Stato ed altri soggetti pubblici	150.959.299	164.519.914
Totale	582.952	544.807	12) debiti diversi	4.429.326	4.051.257
Totale B)	265.786.051	263.645.347	Totale E)	159.702.357	171.320.134
C) ATTIVO CIRCOLANTE			F) RATEI E RISCONTI		
I. Rimanenze			1) Ratei passivi	0	0
1) materie prime, sussidiarie e di consumo	0	0	2) Risconti passivi	0	0
2) prodotti in corso di lavorazione e semilavorati	0	0	3) Aggi su prestiti	0	0
3) lavori in corso	0	0	4) Riserve tecniche	0	0
4) prodotti finiti e merci	0	0	Totale F)	0	0
5) acconti	0	0			
Totale	0	0			

Autorità Portuale Brindisi
STATO PATRIMONIALE - 31 DICEMBRE 2010

ATTIVITA'	2010	2009	PASSIVITA'	2010	2009
II. Residui attivi, con separata indicazione, per ciascuna voce, degli importi esigibili oltre l'esercizio successivo					
1) Crediti verso utenti, clienti ecc.	7.974.580	6.795.747			
2) Crediti verso iscritti, soci e terzi	0	0			
3) Crediti verso imprese controllate e collegate	0	0			
4) Crediti verso lo Stato ed altri soggetti pubblici	103.010.255	114.947.618			
4-bis) Crediti tributari	116.699	113.982			
5) Crediti verso altri	5.778.759	3.372.417			
Totale	116.880.294	125.229.763			
III. Attività finanziarie che non costituiscono immobilizzazioni					
1) partecipazioni in imprese controllate	0	0			
2) partecipazioni in imprese collegate	0	0			
3) altre partecipazioni	0	0			
4) altri titoli	0	0			
Totale	0	0			
IV. Disponibilità liquide					
1) depositi bancari e postali	0	0			
2) assegni	0	0			
3) denaro e valori in cassa	63.198.600	60.120.581			
Totale	63.198.600	60.120.581			
Totale C)	180.078.894	185.350.345			
D) RATEI E RISCONTI					
1) Ratei attivi	0	0			
2) Risconti attivi	3.921	2.479			
Totale D)	3.921	2.479			
			Totale	445.868.865	448.998.171
Totale Attivo	445.868.865	448.998.171	Totale Passivo	445.868.865	448.998.171

Autorità Portuale Brindisi
CONTO ECONOMICO

RISULTATI DIFFERENZIALI	2010		2009	
	PARZIALI	TOTALI	PARZIALI	TOTALI
A) VALORE DI PRODUZIONE				
1) Proventi e corrispettivi per la produzione delle prestazioni e/o servizi*	14.429.763		15.218.881	
2) Variazioni delle rimanenze dei prodotti in corso di lavorazione, semilavorati e	0		0	
3) Variazioni dei lavori in corso su ordinazione	0		0	
4) Incrementi di immobilizzazioni per lavori interni	0		0	
5) Altri ricavi e proventi, con separata indicazione dei contributi di competenza	1.775.592		313.321	
Totale valore della produzione (A)		16.205.355		15.532.202
B) COSTI DELLA PRODUZIONE				
6) per materi prime, sussidiarie, consumo e merci **	172.488		147.265	
7) per servizi **	3.771.428		3.363.457	
8) per godimento beni di terzi **	0		0	
9) per il personale **				
a) salari e stipendi	1.849.940		1.385.324	
b) oneri sociali	1.259.075		1.005.270	
c) trattamento di fine rapporto	154.224		132.210	
d) trattamento di quiescenza e simili	0		0	
e) altri costi	30.000		20.068	
10) Ammortamento e svalutazione				
a) ammortamento delle immobilizzazioni immateriali	13.995		6.887	
b) ammortamento delle immobilizzazioni materiali	113.506		96.672	
c) altre svalutazioni delle immobilizzazioni	0		0	
d) svalutazione dei crediti compresi nell'attivo circolante e delle disponibilità	0		0	
11) Variazioni delle rimanenze di materie prime, sussidiarie, di consumo e				
12) Accantonamenti per rischi	0		0	
13) Accantonamenti ai fondi per oneri	0		0	
14) Oneri diversi di gestione	464.442		420.243	
Totale costi (B)		7.829.097		6.577.395
DIFFERENZA TRA VALORE E COSTI DELLA PRODUZIONE (A-B)		8.376.258		8.954.807
C) PROVENTI E ONERI FINANZIARI				
15) Proventi da partecipazioni	0		0	
16) Altri proventi finanziari				
a) di crediti iscritti nelle immobilizzazioni	0		0	
b) di titoli iscritti nelle immobilizzazioni che non costituiscono partecipazioni;	0		0	
c) di titoli iscritti nell'attivo circolante che non costituiscono partecipazioni;	0		0	
d) proventi diversi dai precedenti	104.101		38.816	
17) Interessi e altri oneri finanziati	-2		-224	
17-bis) Utili e perdite su scambi	0		0	
Totale proventi e oneri finanziari (15+16-17)		104.099		38.592
D) RETTIFICHE DI VALORE DI ATTIVITA' FINANZIARIE				
18) Rivalutazioni				
a) di partecipazioni	0		0	
b) di immobilizzazioni finanziarie	15.169		8.369	
c) di titoli iscritti nell'attivo circolante	0		0	
19) Svalutazioni				
a) di partecipazioni	0		0	
b) di immobilizzazioni finanziarie	0		0	
c) di titoli iscritti nell'attivo circolante	0		0	
Totale rettifiche di valore		15.169		8.369
E) PROVENTI E ONERI STRAORDINARI				
20) proventi, con separata indicazione delle plusvalenze da alienazioni i cui	23.832.904		6.224.118	
21) oneri straordinari, con separata indicazione delle minusvalenze da	22.754.981		3.897.260	
22) sopravvenienze attive ed insussistenze del passivo derivanti dalla gestione	1.633		1.103	
23) sopravvenienze passive ed insussistenze del passivo derivanti dalla	16		22.981	
Totale delle partite straordinarie		1.079.540		2.304.980
Risultato prima delle imposte (A-B+C+D+E)		9.575.067		11.306.748
Imposte d'esercizio	160.361	-160.361	201.002	-201.002
totale ricavi	40.159.160		21.796.015	
totale costi		30.744.454		10.698.638
Avanzo/Disavanzo/Pareggio Economico		9.414.706		11.105.746

AUTORITA' PORTUALE
BRINDISI

CONTO CONSUNTIVO 2010

GESTIONE ECONOMICA

NOTA INTEGRATIVA

NOTA INTEGRATIVA

Bilancio d'Esercizio chiuso al 31 dicembre 2010

Criteria Generali della Redazione

La nota integrativa costituisce parte integrante del bilancio d'esercizio ai sensi dell'articolo 2423, comma 1, del codice civile.

Ai sensi di cui all'art. 2428 del codice civile, questo bilancio è corredato dalla Relazione sulla Gestione del Presidente, che riferisce in ordine all'andamento della gestione, agli elementi caratterizzanti la sua prevedibile evoluzione, alle informative richieste dal predetto articolo e su ogni altro elemento, atto a favorire la lettura dei risultati di bilancio e la rappresentazione della situazione patrimoniale, finanziaria ed economica dell'Ente. Il Bilancio è stato redatto nell'osservanza delle disposizioni di legge, interpretate ed integrate dai principi contabili elaborati ed approvati dai Consigli Nazionali dei Dottori Commercialisti e dei Ragionieri. Nell'aspetto formale sono stati adottati i criteri e gli schemi di cui agli artt. 2423ter, 2424, 2424-bis e seguenti del codice civile; la nota integrativa, come lo stato patrimoniale e il conto economico, è stata redatta in unità di euro, senza cifre decimali, in base a quanto previsto dall'articolo 2423, comma 5, del codice civile; tutti gli importi espressi in unità di euro sono stati arrotondati, all'unità inferiore se inferiori a 0,5 euro e all'unità superiore se pari o superiori a 0,5.

Si precisa quanto segue:

- non si sono verificati casi eccezionali che richiedono deroghe alle disposizioni di legge;
- l'Autorità Portuale ha mantenuto i medesimi criteri di valutazione utilizzati nei precedenti esercizi, così che i valori di bilancio riferiti all'esercizio 2010 sono comparabili con quelli del bilancio precedente;
- l'Autorità Portuale non si è avvalsa della possibilità di raggruppare le voci precedute dai numeri arabi;
- l'importo delle voci dell'esercizio precedente, sia relative allo stato patrimoniale sia al conto economico, sono evidenziate e adeguate alle disposizioni di legge per dare evidenza e permetterne la comparazione;

— gli elementi dell'attivo e del passivo che ricadono sotto più voci dello schema di stato patrimoniale sono stati evidenziati.

Parte I – Criteri di Valutazione

Le voci che concorrono alla formazione del bilancio sono state valutate ispirandosi ai criteri generali della prudenza e della competenza temporale ed economica dei fatti di gestione, nella prospettiva della continuazione dell'attività d'Ente. I costi ed i ricavi sono esposti al netto dei resi, degli sconti, degli abbuoni e dei premi. Non ci sono in bilancio voci che abbiano comportato la necessità di convertire in moneta di contro valori espressi all'origine in moneta estera. Questi, in particolare, i criteri adottati con riferimento alle partite presenti in bilancio:

A) IMMOBILIZZAZIONI

Le immobilizzazioni Immateriali sono costituite da costi relativi a diritti di brevetto industriale e diritti di utilizzazione delle opere di ingegno e da costi pluriennali per migliorie apportate su beni di terzi, destinati o da destinare ad attività portuali e da software applicativi. Tali costi, con esclusione di migliorie su beni di terzi, sono iscritti in bilancio con il consenso del collegio sindacale e sono da ammortizzate in tempi corrispondenti alla prevista durata di utilizzo dei beni e, comunque, in un periodo superiore a 3 anni.

Le immobilizzazioni Materiali sono iscritte al costo d'acquisto o di realizzo aumentato degli oneri accessori di diretta imputazione e al netto dei fondi d'ammortamento. Gli ammortamenti sono effettuati in base a un criterio prudenziale e comunque con applicazione di aliquote non superiori a quelle previste dal D.M. 31.12.1988, raggruppate per categorie omogenee e, comunque, sono calcolati in base ai coefficienti fiscali previsti per i diversi tipi di cespiti, in quanto stimati congrui anche in relazione all'intensità d'utilizzazione ed alla loro residua utilità e grado di obsolescenza. I beni di valore unitario inferiore a € 516,45 sono stati totalmente ammortizzati nell'esercizio solo se concernenti attrezzature o altri beni di rapido logorio.

Le "immobilizzazioni in corso e acconti" B-II 5) sono inseriti nello Stato Patrimoniale in base all'impegno avuto nell'anno e trovano una contropartita in "debiti verso lo Stato ed altri soggetti pubblici". In tale voce rientrano tutte le spese sostenute, in un periodo di riferimento, per la realizzazione o la

manutenzione straordinaria di beni durevoli, che saranno terminate in un periodo successivo. Queste spese non determinano un costo nel periodo di competenza, ma solo al momento dell'utilizzazione del bene o della manutenzione straordinaria, periodo dal quale avrà inizio l'ammortamento.

Non risultano quote di partecipazione presso altre società.

La voce "Altri titoli", iscritta nelle immobilizzazioni finanziarie, comprende le somme versate al fondo INA Assitalia S.p.A. accantonati per future cessazioni dei lavoratori dipendenti dell'Autorità Portuale assunti a tempo indeterminato. Gli ulteriori incrementi del fondo, oltre ai premi annuali versati, derivano da rivalutazioni acquisite a fronte di polizze assicurative di accumulo di primarie compagnie d'assicurazione annuali riconosciute dall'INA; eventuali decrementi sono invece determinati da anticipazioni e riscatti parziali liquidati.

B) CREDITI E DEBITI D'ESERCIZIO

I crediti verso i clienti sono esposti al loro presumibile valore di realizzo, coincidente con gli importi nominali, al netto di quanto eventualmente accantonato al fondo rischi su crediti in precedenti esercizi. Gli altri crediti sono esposti in bilancio al loro importo nominale. Tutti i crediti sono suddivisi in base alla loro natura ben specificata nei prospetti riepilogativi inseriti.

I "crediti verso lo Stato e altri Enti Pubblici" sono esposti in Bilancio in base ai finanziamenti da ricevere, sia dal Ministero vigilante che dalla Regione, e da destinare alla realizzazione di progetti con somme già stanziata ed impegnate; tali valori sono iscritti in bilancio in base agli accertamenti presi nel corso dell'anno.

I "contributi indistinti per la gestione" sono esposti in bilancio come contropartita dei "crediti verso lo stato o altri enti pubblici" da ricevere e rappresentano i fondi dei beni di terzi che l'Autorità ha in gestione. Tale conto risulta dagli accertamenti avvenuti nel corso dell'anno.

Il fondo per indennità T.F.R. è rivalutato in base al disposto dell'art. 2120 del Codice civile ed al C.C.N.L. vigente. Il fondo è al netto degli acconti corrisposti e dei recuperi per imposta sostitutiva e per le anticipazioni contributive dello 0,50%.

I debiti commerciali e quelli verso altri sono stati iscritti al loro valore nominale senza alcuna rivalutazione e/o aggiornamento per interessi di mora e senza alcuna svalutazione, essendo mancato ogni presupposto a tal fine. I debiti tributari e previdenziali sono stati determinati in base alle

disposizioni di legge in materia di autoliquidazione con applicazione delle modalità stabilite dalle specifiche normative. Tutte le partite sono esigibili entro l'anno, per cui nel bilancio non appare la loro distinzione rispetto al termine.

I "debiti verso lo Stato e altri soggetti pubblici" sono iscritti in Bilancio in base agli impegni di competenza dell'anno come contropartita dei beni in formazione.

La voce "Rimanenze" è destinata ad accogliere il valore residuo, alla fine ed all'inizio di ogni periodo contabile, di beni di consumo e di alcune immobilizzazioni materiali giacenti in magazzino, ossia non ancora messe a disposizione dell'utilizzatore finale. Eventuali rimanenze sono iscritte al costo di acquisto o di produzione (quest'ultimo per prodotti in corso di lavorazione e semilavorati di produzione).

I ratei e i risconti rappresentano le poste integrative e rettificative di valori economici dovute a sfasature, soprattutto temporali, tra l'utilizzo delle risorse, accertamento del relativo valore economico e ricevimento dei relativi documenti contabili. I ratei e i risconti sono contabilizzati nel rispetto del criterio della competenza economica facendo riferimento al criterio del tempo fisico.

C) COSTI E RICAVI

I costi e i ricavi d'esercizio sono iscritti in Bilancio al netto dei resi, degli sconti, delle svalutazioni, degli buoni e dei premi.

Nella voce di Bilancio del personale sono inclusi tutti i costi riferiti alle risorse umane che sono impiegate nell'Autorità Portuale nello svolgimento di funzioni di competenza dell'amministrazione; in essa è compreso il personale legato all'Amministrazione con contratti a tempo indeterminato e determinato, a tempo pieno o parziale. Nello specifico il "costo del personale" comprende le voci: di retribuzioni per "Posizioni economiche da comparto" determinata dalla retribuzione fissa e variabile; di "costi di missione in Italia"; di "costi di missione all'estero"; di altri costi del personale.

PARTE II – INFORMAZIONE SULLO STATO PATRIMONIALE: ATTIVO

Immobilizzazione materiale

Le immobilizzazioni materiali, esistenti al 31/12/2010, costituiscono circa il 59% degli impieghi totali di €. 445.868.865; qui di seguito sono riportate dettagliatamente i vari incrementi e decrementi delle singole voci iscritte in Bilancio.

Dettaglio Voci Immobilizzazione Materiale	Costo Storico	F.do Ammortamento 2009	Incrementi/ decremento del periodo	Q.ta Ammortamento 2010	Fondo al 31/12/2010	Immobilizzazioni al 31/12/2010	Valore da Ammortizzare
- Immobili e Opere portuali del consorzio demaniale	2.557.069,71					2.557.069,71	2.557.069,71
- Immobili Strumentali	274.819,64	126.079,04	6.965,28	13.392,71	139.471,75	267.854,36	128.382,61
- Impianti Specifici	29.180,40	2.030,40	19.023,00	5.502,30	7.532,70	48.203,40	40.670,70
- Impianti Generici	21.080,00	9.414,54	8.165,28	5.860,28	15.274,82	29.245,28	13.970,46
Terreni, Fabbricati e Impianti	2.882.149,75	137.523,98	20.223,00	24.755,29	162.279,27	2.902.372,75	2.740.093,48
- Attrezzature	195.461,55	86.619,45	-	12.689,88	99.309,33	195.461,55	96.152,22
- Macchine elettroniche uff. (hard. & Soft.)	329.739,84	275.635,64	-	24.137,26	299.772,92	329.739,84	29.966,92
- Macchine elettroniche	34.097,00		14.874,50	13.852,22	13.852,22	48.971,50	35.119,28
Attrezzature Industriali	559.298,39	362.255,09	14.874,50	50.679,38	412.934,47	574.172,89	161.238,42
- Autoveicoli	12.522,18	12.522,18	-	-	12.522,18	12.522,18	-
Automezzi e motomezzi	12.522,18	12.522,18	-	-	12.522,18	12.522,18	-
- Immobili ed opere portuali in corso di realizzazione compresi beni demaniali	196.089.329,26		2.521.335,60			198.610.664,86	
- Valore in Formazione	62.925.128,80		2.640.019,64			60.285.109,16	
- Prestazione di Terzi per manutenzione Straord. Beni mobili	287.470,57		908.266,47			1.195.737,04	
- Prestazione di Terzi per manutenzione Straord. Parti comuni	-		-				

<i>Immobilizzazioni in corso e acconti</i>	259.301.928,63	-	789.582,43	-	260.091.511,06	260.091.511,06
- Mobili e Macchine da Arredi	402.267,49	225.214,12	8.880,35	38.071,32	411.147,84	147.862,40
<i>Altri beni</i>	402.267,49	225.214,12	8.880,35	38.071,32	411.147,84	147.862,40
Totale	263.158.166,44	737.515,37	833.560,28	113.505,99	851.021,36	263.140.705,36

Immobilizzazioni immateriali

Nel corso del 2010 le variazioni in aumento e diminuzione dell'immobilizzazioni immateriali sono qui di seguito riportate; esse riguardano principalmente nuovi acquisti di software applicativi, l'inserimento delle manutenzioni straordinarie su beni terzi e costi pluriennali:

variazioni immobilizzazioni immateriali

Dettaglio della voce	costo al 31/12/10	Incrementi	F.do amm.to	costo
<i>Diritti di Brevetto industriale e diritti di utilizzazioni delle opere di ingegno</i>	295.818,49	2.19.594,68		295.818,49
<i>Manutenzione e riparazione Straordinaria</i>	1.745.169,74	1.169.658,56	-	1.745.169,74
<i>Costi Pluriennali</i>	13.253,50	5.560,00	-	13.253,50
<i>Hardware & Software</i>	49.433,56	1.686,00	41.282,19	8.151,37
Totali	2.103.675,29	1.396.499,24	41.282,19	2.062.393,10

Immobilizzazioni Finanziarie

L'Autorità Portuale non possiede quote di partecipazione presso società controllate, collegate o controllanti ne tanto meno crediti verso tali aziende. Le immobilizzazioni finanziarie sono costituite solo da crediti verso INA Assitalia S.p.A. per un importo pari a €. 582.952, accessi a fronte di

investimenti in polizze assicurative di accumulo, idealmente destinate a copertura del fondo per il trattamento di fine rapporto per il personale dell'Autorità Portuale assunto a tempo indeterminato.

Qui di seguito riportiamo le variazioni del fondo di accumulo dell'INA Assitalia, avvenute nell'anno 2010:

Variazione Fondo accumulo INA		
	Variazioni Parziali Infra- Annuali	Valore Fondo INA
Valore Fondo al 01/01/2010		544.807,19
<i>Variazioni in Aumento</i>		
- Premio Anno	22.975,82	
- Rivalutazione al Netto delle Imposte	15.169,21	
Totale Variazione in Aumento		38.145,03
<i>Variazione in Diminuzione</i>		
- Anticipazione e riscatti parziali liquidati	-	
Totale Variazione in Diminuzione		-
Valore Fondo al 31/12/2010	38.145,03	582.952,22

Nel corso del 2010 il Fondo di accumulo si è incrementato per effetto del versamento del premio annuale, per un importo fisso di €. 22.975,82 e per effetto di una rivalutazione dello stesso al netto delle imposte di €. 15.169,21. Nel corso dell'anno non ci sono stati ne anticipazioni ne tanto meno riscatti totali o parziali di liquidazioni che hanno determinato la diminuzione del fondo.

Attivo Circolante – Rimanenze

L'Autorità Portuale non presenta nessun tipo di Rimanenze, in quanto l'Ente non ha effettuato nel corso dell'anno attività che richiedevano l'approvvigionamento di materiali o beni soggetti alla valorizzazione.

Attivo Circolante – Crediti e Residui Attivi

Il saldi sintetici esposti in Bilancio sono costituiti dalle partite più analiticamente descritte nel prospetto che segue. Dalla comparazione dei dati 2010 con quelli del 2009 si evidenzia il decremento complessivo dei crediti di €. 8.349.469,67 dovuto in gran parte alla riduzione dei crediti per finanziamento da ricevere per €. 1.1.394.134,32 e alla diminuzione delle fatture da emettere per €. 1.059.550,64; si ha invece un incremento sensibile dei crediti verso clienti di €. 2.551.852,93, a testimonianza della crescita dei tempi di riscossione, ma nel contempo si evince un decremento dei crediti in contenzioso di €. 313.469,53 a testimonianza di una maggiore attenzione dell'Ente nel recupero dei crediti in sofferenza.

Variazione crediti

<i>RESIDUI ATTIVI, con separata indicazione, per ciascuna voce, degli importi esigibili oltre l'esercizio successivo</i>	2010	%	2009	%	Variazione
1) Crediti verso utenti, clienti ecc.					
- crediti vs. clienti	5.948.050,31	5,1%	3.396.197,38	2,7%	2.551.852,93
- fatture da ricevere	1.370.488,97	1,2%	2.430.039,61	1,9%	- 1.059.550,64
- crediti in contenzioso	656.040,22	0,6%	969.509,75	0,8%	- 313.469,53
- crediti vs. altri		0,0%		0,0%	-
2) Crediti verso iscritti, soci e terzi	-	0,0%	-	0,0%	-
3) Crediti verso imprese controllate e collegate					
-	-	0,0%	-	0,0%	-
4) Crediti verso lo Stato ed altri soggetti pubblici					
- 124/30-01 Recup. anticipaz. spese div. per acced. fin. realizz. opere/infrastr.	2.353.167,72	2,0%	556.635,26	0,4%	1.796.532,46
- 221/20-01 Concorso da parte dello Stato per spese di manutenz. straordinaria delle parti comuni in ambito portuale	-	0,0%	-	0,0%	-

- Contributo Ministero dell'Interno - L.138/84 - E111/20-01	214.512,00	0,2%	201.105,00	0,2%	13.407,00
- crediti per finanziamenti da ricevere	102.795.743,33	87,9%	114.189.877,65	91,2%	- 11.394.134,32
4-bis) Crediti tributari	116.699,33	0,1%	113.981,95	0,1%	2.717,38
5) Crediti verso altri					
- scorporo SISRI	3.334.523,07	2,9%	3.150.367,00	2,5%	184.136,07
- scorporo SISRI tariffa 2° semestre	-	0,0%	184.670,79	0,1%	- 184.670,79
- crediti diversi	91.068,64	0,1%	37.358,87	0,0%	53.709,77
Totale	116.880.293,59	100%	125.229.763,26	100%	- 8.349.469,67

Attivo Circolante – Liquidità

Qui di seguito sono riportate le variazioni intervenute nelle liquidità. I flussi delle fonti e degli impieghi sono analiticamente rappresentati nel rendiconto finanziario al 31 dicembre 2010, riportato come allegato nel Bilancio consuntivo.

Variazioni Interventute nella liquidità

IV. Disponibilità liquide	2010	2009	Variazione
1) depositi bancari e postali	-	-	
2) assegni	-	-	
3) denaro e valori in cassa			
Saldo anno precedente	60.120.581,39	55.025.946,04	
+ riscossioni c/competenza e c/residui	25.053.242,61	16.536.668,79	8.516.573,82
- pagamenti c/competenza e c/residui	-	-	
	21.975.223,52	11.442.033,44	10.533.190,08
Totale	63.198.600,48	60.120.581,39	3.078.019,09

Ratei e Risconti Attivi

Rappresentano tutte quelle partite che sono state impegnate nell'esercizio ma di competenza dell'anno successivo; nel corso dell'anno si sono dovuti apportare delle scritture di assestamento diretti a rinviare dei costi dell'esercizio riferiti, principalmente, ad assicurazioni e/o utenze già registrate per €. 3.921.

PARTE II – INFORMAZIONE SULLO STATO PATRIMONIALE: PASSIVO E PATRIMONIO NETTO

Le variazioni intervenute nella composizione del patrimonio netto sono esposte nel prospetto qui di seguito riportato e riguardano solo incrementi degli avanzi portati a nuovo e avanzi di competenza dell'esercizio 2010.

Variazione del Patrimonio Netto

PATRIMONIO NETTO	2010	%	2009	%	Variazione
I. Fondo di dotazione	-	0%	-	0%	-
II. Riserve obbligatorie e derivati da leggi	-	0%	-	0%	-
III. Riserve di rivalutazione	-	0%	-	0%	-
IV. Contributi a fondo perduto	-	0%	-	0%	-
V. Contributi per ripiano disavanzi	-	0%	-	0%	-
VI. Riserve statutarie	-	0%	-	0%	-
VII. Altre riserve distintamente indicate	-	0%	-	0%	-
VIII. Avanzi (Disavanzi) economici portati a nuovo	28.680.013,04	75%	17.574.266,65	61%	11.105.746,39
IX. Avanzo (Disavanzo) economico d'esercizio	9.414.705,55	25%	11.105.746,39	39%	1.691.040,84
Totale	38.094.718,59	100%	28.680.013,04	100%	9.414.705,55

Fondi per Rischi e Oneri

Il saldo sintetico esposto in bilancio è costituito da partite più analiticamente descritte nel prospetto che segue e deriva interamente da incrementi dovuti a "contributi indistinti per la gestione". Nel 2010 si sono avuti dei decrementi di contributi diretti alla realizzazione di progetti e manutenzioni su beni di terzi portuali e/o di gestione dell'Autorità Portuale per €. 1.078.381,62.

Variazioni intervenute nei Fondi Rischi e Oneri

FONDO PER RISCHI E ONERI	2010	%	2009	%	Variazione
1) per contributi a destinazione vincolata	-	0%	-	0%	-
2) per contributi indistinti per la gestione	247.148.994,07	100%	248.227.375,69	100%	1.078.381,62
3) per contributi in natura	-	0%	-	0%	-
Totale	247.148.994,07	100%	248.227.375,69	100%	1.078.381,62

Debiti per Trattamento di Fine Rapporto (T.F.R.)

Nel corso dell'anno il fondo di Trattamento di Fine Rapporto ha presentato le seguenti variazioni in aumento e diminuzioni; il Fondo si è incrementato di €. 164.777,78, da una parte, per effetto della quota TFR di competenza dell'anno di €. 142.238,60 e dall'altra di €. 22.539,18 per effetto della rivalutazione del fondo al lordo dell'imposta sostitutiva di €. 2.479,30; le variazioni in diminuzione sono scaturite, invece, dall'applicazione dell'imposta sostitutiva sulla rivalutazione del fondo TFR al 31/12/2010 e dalla liquidazione di TFR di €. 10.148,78 per effetto di licenziamenti e dimissioni avvenuti nel corso dell'anno.

Andamento Fondo per Trattamento di Fine Rapporto

	Variazioni dell'anno	Fondo T.F.R.
Fondo TFR esistente al 01/01/2010		770.647,97
<i>Variazioni in Aumento</i>		
- Quota TFR dell'anno	142.238,60	
- Rivalutazione annuale TFR	22.539,18	
Totale Variazione in Aumento	164.777,78	
<i>Variazione in Diminuzione</i>		
- TFR liquidato nell'anno	- 10.148,78	
- Imposta Sostitutiva su rivalutazione	- 2.479,30	
- Arrotondamenti	- 2,13	
Totale Variazione in Diminuzione	- 12.630,21	
Totale Variazione dell'Anno	152.147,57	
Saldo Fondo TFR al 31/12/2010		922.795,54

Variazioni intervenute nei debiti e nei residui passivi

L'esercizio 2010 chiude con una variazione negativa dei debiti di esercizio rispetto all'anno precedente di €. 11.617.776,83 dovuti principalmente da un decremento dei debiti presunti per finanziamenti da ricevere da parte dello Stato, sia per progetti, che per le manutenzioni su beni di terzi in ambito portuale, rispettivamente per €. 9.288.203,25 ed €. 4.151.307,27; entrambe costituiscono la parte rilevante della debitoria, in effetti essi hanno un peso percentuale sul debito complessivo di circa 89%; le altre debitorie si riferiscono alla gestione corrente per impegni verso fornitori pari

a €. 4.237.899,98 di cui €. 2.869.223,55 per fatture da ricevere, e per debiti diversi per €. 4.429.325,59, di cui verso SISRI, derivante da anni precedenti, per €. 3.334.453,07, al quale corrisponde, un credito di pari importo come evidenziato nel prospetto sopra riportato.

Qui di seguito si riportano i valori dell'anno con i relativi scostamenti rispetto all'anno precedente.

<i>Variatione dei debiti e dei residui passivi</i>						
RESIDUI PASSIVI, con separata indicazione, per ciascuna voce degli importi esigibili oltre l'esercizio successivo	2010	%	2009	%	Variatione	
1) obbligazioni	-	0%	-	0%	-	-
2) verso banche	-	0%	-	0%	-	-
3) verso altri finanziatori	-	0%	-	0%	-	-
4) acconti	-	0%	-	0%	-	-
5) debiti verso fornitori						
- debiti vs. fornitori	1.368.676,43	1%	1.061.013,48	1%	307.662,95	
- fatture da ricevere	2.869.223,55	2%	1.608.362,25	1%	1.260.861,30	
6) rappresentati da titoli di credito						
7) verso imprese controllate, collegate e controllanti	-	0%	-	0%	-	-
8) debiti tributari	75.832,13	0%	79.404,56	0%	- 3.572,43	
9) debiti verso istituti di previdenza e sicurezza sociale	-	0%	183,00	0%	- 183,00	
10) debiti verso iscritti, soci e terzi per prestazioni dovute	-	0%	-	0%	-	-
11) debiti verso lo Stato ed altri soggetti pubblici						

- finanziamenti per progetti	143.594.397,52	90%	152.882.600,77	89%	- 9.288.203,25
- prestaz. di terzi x manutenz. straord. parti comuni in ambito Portuale	7.222.921,97	5%	11.374.229,24	7%	- 4.151.307,27
- attività per lo sviluppo strategico del Porto	141.980,00	0%	263.083,81	0%	- 121.103,81
12) debiti diversi					-
- scorporo SISRI	3.334.523,07	2%	3.150.387,00	2%	184.136,07
- scorporo SISRI tariffa 2° semestre	-	0%	184.670,79	0%	- 184.670,79
- debiti vs altri	1.094.802,52	1%	716.199,12	0%	378.603,40
Totale	159.702.357,19	100%	171.320.134,02	100%	- 11.617.776,83

PARTE III – INFORMAZIONI SUL CONTO ECONOMICO

L'Autorità Portuale chiude l'esercizio 2010 con un "avanzo economico" di €. 9.414.706, dettagliato nello specifico nel seguente prospetto, dal quale si evince come a un incremento del valore di produzione, corrisponde una diminuzione delle singole voci di costo. In particolare, si noti come le percentuali di incidenza, sia dei ricavi che dei costi, raggruppati in macro classi (di seguito dettagliate) siano aumentate e diminuite determinando il suddetto risultato economico.

Valore della Produzione – ricavi delle prestazioni

I ricavi delle prestazioni caratteristiche, di competenza dell'esercizio, derivano dalla specifica del rendiconto finanziario "Titolo I – entrate correnti" e sono dettagliati qui di seguito in base alla natura dei proventi di gestione.

I proventi totali di gestione sono diminuiti rispetto all'anno precedente di circa €. 789.118,13, per effetto, principalmente, di una riduzione dei proventi derivanti dai servizi prestati dall'Autorità Portuale per il traffico merci, passeggeri e automezzi; tale variazione negativa è stata in parte compensata da un incremento dei Canoni di Concessione, di €. 362.853,51.

Nel complessivo, però il “valore della produzione”, che è pari a €. 16.205.354,92 (€. 14.429.763,34 + €. 1.775.591,58), ha avuto un incremento rispetto al 2009 di €. 673.152,78, circa del 4,33% in più, come meglio riportato nel prospetto che dettaglia le variazioni intervenute nel Conto Economico 2010.

Ripartizione dei proventi della gestione caratteristica

Descrizione	2010	%	2009	%	Scostamento
Proventi per Entrate Tributarie	5.825.945,90	40%	6.552.620,10	43%	- 726.674,20
Proventi per servizio traffico merci	1.147.568,24	8%	1.379.877,50	9%	- 232.309,26
Proventi per servizio traffico passeggeri	492.498,75	3%	579.779,42	4%	- 87.280,67
Proventi per servizio traffico automezzi	137.251,50	1%	168.638,00	1%	- 31.386,50
Proventi per servizio car.ferr. (costa morena)	19.754,64	0%	91.575,65	1%	- 71.821,01
Proventi diversi per servizi di interesse generale	-	0%	2.500,00	0%	- 2.500,00
Canoni di Concessione	6.806.744,31	47%	6.443.890,80	42%	362.853,51
Totale Prestazione Servizi	14.429.763,34	100%	5.218.881,47	100%	- 789.118,13

Valore della Produzione – altri ricavi

La voce di Bilancio “ricavi diversi del valore di produzione” presenta incremento rispetto all'anno precedente di circa €. 1.462.270,91, dovuti totalmente dall'incremento della voce di bilancio “ricavo diverso per recupero spese”, mentre i “Contributi ministeriali dell'interno (L.138/84) sono rimasti invariati rispetto al 2009.

Variazioni altri ricavi e proventi

Descrizione	2010	%	2009	%	Scostamento
Contributi ministeriali dell'interno (L.138/84)	13.407,00	1%	13.407,00	4%	-
Ricavi diversi per recupero spese	1.762.184,58	99%	299.913,67	96%	1.462.270,91
Totale Prestazione Servizi	1.775.591,58	100%	313.320,67	100%	1.462.270,91

Costi della produzione

I "costi caratteristici" dell'Autorità Portuale, derivano tutti dal "titolo I delle uscite correnti" della situazione finanziaria ("rendiconto finanziario Titolo I, Parte. I – competenza ") ad esclusione degli accantonamenti T.F.R. e gli ammortamenti di competenza dell'anno; le voci maggiormente rilevanti sono:

- i costi per servizi, che incidono sui costi totali per il 48%; essi si sono incrementato rispetto al 2009 di €. 407.970,57, per effetto principalmente dell'incremento delle spese per prestazioni e servizi istituzionali in ambito portuali;
 - i costi del personale che incidono per circa il 42% sul costo totale, sono aumentati complessivamente di circa €. 750.367,58, per effetto principalmente della voce "salari e stipendi" che è aumentata di €. 464.615,86, per effetto principalmente di nuove assunzioni, e conseguentemente dei relativi oneri contributivi;
- tutti gli altri costi, che riportiamo qui di seguito, con il dettaglio di quelli appena descritti, riguardano altri voci di gestione, tra cui le quote di ammortamenti, che sono aumentati di €. 23.972,86, e gli altri oneri diversi che sono incrementati di €. 44.198,92.

variazioni costi di produzione

Descrizione	2010	%	2009	%	Scostamento
Costi per materie prime, sussidiarie, consumo e merci	172.487,96	2%	147.265,18	2%	25.222,80

Costi per servizi	3.771.427,83	48%	3.363.457,26	51%	407.970,57
Costi per godimento Beni Terzi	-	0%	-	0%	-
Costi del Personale					-
- salari e stipendi	1.849.939,86	24%	1.385.324,00	21%	464.615,86
- oneri sociali	1.259.074,65	16%	1.005.269,67	15%	253.804,98
- acc. T.f.r	154.223,74	2%	132.210,00	2%	22.013,74
- trattamento di quiescenza	-	0%	-	0%	-
- altri costi	30.000,00	0%	20.068,00	0%	9.932,00
Ammortamento					-
- ammortamento immobilizzazioni Immateriali	13.995,28	0%	6.886,91	0%	7.108,37
- ammortamento immobilizzazioni Materiali	113.505,99	1%	96.671,50	1%	16.834,49
- altre svalutazioni delle immobilizzazioni	-	0%	-	0%	-
- svalutazioni dei crediti	-	0%	-	0%	-
Variazioni delle Rimanenze	-	0%	-	0%	-
Accantonamenti per Rischi e Oneri	-	0%	-	0%	-
Accantonamenti per Fondi per Oneri	-	0%	-	0%	-
Oneri diversi di gestione	464.441,68	6%	420.242,76	6%	44.198,92
Totale Costi della Produzione	7.829.097,01	100%	6.577.395,28	100%	1.251.701,73

Il totale dei costi del 2010, classificati per natura, così come riportati dai prospetti dettagliati dei centri di costo, presenti negli allegati del Conto Consuntivo 2010, ammontano a €. 9.553.715,02 e sono allineati ai dati riportati in contabilità e derivano dal totale dei costi di Produzione di €. 7.829.097,01 al netto degli ammortamenti e dell'accantonamento al TFR, più gli oneri finanziari di €. 2,00 (presenti nella gestione finanziaria voce "C.17" del C.E.) e più oneri straordinari diversi €. 1.845.980 presenti nel totale della voce "E. 21" del C.E..

Variations complessive intervenute nel Conto Economico – AVANZO ECONOMICO

Qui di seguito è riportato lo schema sintetico, con il quale si evidenziano le variazioni economiche che hanno determinato l'avanzo economico dell'anno 2010, con separata indicazione dell'incidenza di ogni singola voce economica sul totale dei proventi per prestazioni di servizio; analizzando nel dettaglio i risultati del 2010 si evince un "Margine Operativo" di €. 8.376.258 che deriva da un valore della produzione di €. 16.205.355, precedentemente dettagliato, che comprende ampiamente i costi diretti di gestione; comparando il 2010 al 2009 si nota come il Margine Operativo è diminuito di €. 578.548, per effetto di un incremento del valore della produzione non proporzionale all'incremento diretto dei costi di gestione.

Al termine del 2010, l'Autorità Portuale, presenta, inoltre, un risultato di gestione straordinaria di €. 1.079.540, inferiore di circa il 53,16% rispetto all'anno precedente, che permette ugualmente all'Ente di chiudere con un Avanzo Economico 2010 di €. 9.414.706.

Variations intervenute nel Conto Economico

Descrizioni delle voci	31/12/2010	%	31/12/2009	%	Variazioni
Valore della Produzione	16.205.355		15.532.202		673.153
costi per materie	172.488	0	147.265	0	25.223
costi per servizi	3.771.428	0	3.363.457	0	407.971
costi per uso beni di terzi	0	0	0	0	0
Valore Aggiunto	12.261.439	1	12.021.480	1	239.959
costo del personale	3.293.238	0	2.542.872	0	750.367
variazioni delle rimanenze	0	0	0	0	0
ammortamenti	127.501	0	103.558	0	23.943
oneri diversi di gestione	464.442	0	420.243	0	44.199
Margine Operativo	8.376.258	1	8.954.807	1	-578.549

<i>Descrizioni delle voci</i>	2010	%	2009	%	<i>Variazioni</i>
Margine operativo lordo	8.376.258	1	8.954.807	1	-578.549
risultato gestione finanziaria	119.268	0	46.961	0	72.307
risultato gestione straordinaria	1.079.540	0	2.304.980	0	-1.225.440
gestione tributaria	-160.361	0	-201.002	0	40.641
Avanzo Economico	9.414.706	1	11.105.746	1	-1.691.041

PARTE IV – ALTRE INFORMAZIONI

Si forniscono qui di seguito le altre informazioni richieste dall'Art. 2427 del Codice Civile e dalle disposizioni collegate, relativamente alle parti non trattate in precedenza:

- 1) L'Autorità Portuale non possiede nessun tipo di partecipazioni né in società controllate né collegate;
- 2) Non sussistono rischi derivanti da variazioni nei cambi valutari;
- 3) La società non ha emesso strumenti finanziari di alcun genere né usufruisce di finanziamenti da parte dei soci;
- 4) Nella redazione del bilancio non si è derogato alle disposizioni in materia di bilancio né si sono modificati i criteri di valutazione rispetto ai precedenti esercizi;
- 5) Nella redazione del Bilancio le Immobilizzazioni sono state inserite al netto dei relativi Fondi.

Il Collaboratore
F.to Dott. Amilcare Perugino

Il Dirigente Amministrativo
F.to Rag. Vittoria Ligorio

AUTORITA' PORTUALE
BRINDISI

CONTO CONSUNTIVO 2010

GESTIONE ANALITICA

RISULTATI PER CENTRI DI COSTO

Autorità Portuale Brindisi

CENTRO DI RESPONSABILITA' - SEGRETARIO GENERALE		
COSTI PER NATURA - ANNO 2010 EFFETTIVO		
	TOTALE	Incidenza
	Importi in euro	% sul totale Amministrazione
COSTO DEGLI ORGANI		
Spese per gli organi istituzionali dell'Autorità Portuale	345.385	3,58
COSTO DEL PERSONALE		
Oneri per il personale in attività di servizio	3.181.725	32,99
Oneri per il personale in quiescenza	0	0,00
COSTI DI GESTIONE		
Spese per l'acquisto di beni di consumo e servizi	3.901.206	40,45
COSTI STRAORDINARI E SPECIALI		
Trasferimenti passivi	0	0,00
Oneri finanziari	2	0,00
Oneri tributari	160.361	1,66
Poste correttive e compensative delle spese correnti	19.057	0,20
Spese non classificabili in altre voci	1.945.980	20,17
Totale uscite correnti	9.553.716	
AMMORTAMENTI	91.848	0,95
TOTALI COSTI DEL CENTRO DI RESPONSABILITA' - SEGRETARIO GENERALE	9.645.564	100,00

Autorità Portuale Brindisi

CENTRO DI COSTO - Organi Istituzionali		
COSTI PER NATURA - ANNO 2010 EFFETTIVO		
	TOTALE	Incidenza
	Importi in euro	% sul totale Amministrazione
COSTO DEGLI ORGANI		
Spese per gli organi istituzionali dell'Autorità Portuale	345.385	5,79
COSTO DEL PERSONALE		
Oneri per il personale in attività di servizio	84.919	1,42
Oneri per il personale in quiescenza	0	0,00
COSTI DI GESTIONE		
Spese per l'acquisto di beni di consumo e servizi	3.470.366	58,22
COSTI STRAORDINARI E SPECIALI		
Trasferimenti passivi	0	0,00
Oneri finanziari	2	0,00
Oneri tributari	110.840	1,86
Poste correttive e compensative delle spese correnti	567	0,01
Spese non classificabili in altre voci	1.941.910	32,58
AMMORTAMENTI		
totale Uscite correnti	5.953.989	
	7.275	0,12
TOTALI COSTI DEL CENTRO DI COSTO - Organi Istituzionali	5.961.264	100,00

Autorità Portuale Brindisi

CENTRO DI COSTO - Segretario Generale		
COSTI PER NATURA - ANNO 2010 EFFETTIVO		
	TOTALE	Incidenza
	Importi in euro	% sul totale Amministrazione
COSTO DEGLI ORGANI		
Spese per gli organi istituzionali dell'Autorità Portuale	0	0,00
COSTO DEL PERSONALE		
Oneri per il personale in attività di servizio	374.962	90,98
Oneri per il personale in quiescenza	0	0,00
COSTI DI GESTIONE		
Spese per l'acquisto di beni di consumo e servizi	26.931	6,53
COSTI STRAORDINARI E SPECIALI		
Trasferimenti passivi	0	0,00
Oneri finanziari	0	0,00
Oneri tributari	2.457	0,60
Poste correttive e compensative delle spese correnti	1.071	0,26
Spese non classificabili in altre voci	273	0,07
AMMORTAMENTI		
totale Uscite correnti	405.694	
	6.459	1,57
TOTALI COSTI DEL CENTRO DI COSTO - Segretario Generale	412.153	100,00

Autorità Portuale Brindisi

CENTRO DI COSTO - Area Amministrazione (e del personale)		
COSTI PER NATURA - ANNO 2010 EFFETTIVO		
	TOTALE	Incidenza
	Importi in euro	% sul totale Amministrazione
COSTO DEGLI ORGANI		
Spese per gli organi istituzionali dell'Autorità Portuale	0	0,00
COSTO DEL PERSONALE		
Oneri per il personale in attività di servizio	575.195	81,41
Oneri per il personale in quiescenza	0	0,00
COSTI DI GESTIONE		
Spese per l'acquisto di beni di consumo e servizi	89.353	12,65
COSTI STRAORDINARI E SPECIALI		
Trasferimenti passivi	0	0,00
Oneri finanziari	0	0,00
Oneri tributari	10.412	1,47
Poste correttive e compensative delle spese correnti	3.833	0,54
Spese non classificabili in altre voci	724	0,10
AMMORTAMENTI		
totale Uscite correnti	679.517	
	27.024	3,82
TOTALI COSTI DEL CENTRO DI COSTO - Area Amministrazione (e del personale)	706.541	100,00

Autorità Portuale Brindisi

CENTRO DI COSTO - Area Tecnica		
COSTI PER NATURA - ANNO 2010 EFFETTIVO		
	TOTALE	Incidenza
	Importi in euro	% sul totale Amministrazione
COSTO DEGLI ORGANI		
Spese per gli organi istituzionali dell'Autorità Portuale	0	0,00
COSTO DEL PERSONALE		
Oneri per il personale in attività di servizio	726.241	82,93
Oneri per il personale in quiescenza	0	0,00
COSTI DI GESTIONE		
Spese per l'acquisto di beni di consumo e servizi	97.507	11,13
COSTI STRAORDINARI E SPECIALI		
Trasferimenti passivi	0	0,00
Oneri finanziari	0	0,00
Oneri tributari	13.513	1,54
Poste correttive e compensative delle spese correnti	4.472	0,51
Spese non classificabili in altre voci	922	0,11
AMMORTAMENTI		
totale Uscite correnti	842.655	
	33.034	3,77
TOTALI COSTI DEL CENTRO DI COSTO - Area Tecnica	875.689	100,00

Autorità Portuale Brindisi

CENTRO DI COSTO - Area Affari Generali		
COSTI PER NATURA - ANNO 2010 EFFETTIVO		
	TOTALE	Incidenza
	Importi in euro	% sul totale Amministrazione
COSTO DEGLI ORGANI		
Spese per gli organi istituzionali dell'Autorità Portuale	0	0,00
COSTO DEL PERSONALE		
Oneri per il personale in attività di servizio	719.108	84,96
Oneri per il personale in quiescenza	0	0,00
COSTI DI GESTIONE		
Spese per l'acquisto di beni di consumo e servizi	101.744	12,02
COSTI STRAORDINARI E SPECIALI		
Trasferimenti passivi	0	0,00
Oneri finanziari	0	0,00
Oneri tributari	9.461	1,12
Poste correttive e compensative delle spese correnti	4.940	0,58
Spese non classificabili in altre voci	868	0,10
AMMORTAMENTI		
totale Uscite correnti	836.121	
	10.241	1,21
TOTALI COSTI DEL CENTRO DI COSTO - Area Affari Generali	846.362	100,00

Autorità Portuale Brindisi

CENTRO DI COSTO - Area demanio Lavoro Portuale e Sicurezza		
COSTI PER NATURA - ANNO 2010 EFFETTIVO		
	TOTALE	Incidenza
	Importi in euro	% sul totale Amministrazione
COSTO DEGLI ORGANI		
Spese per gli organi istituzionali dell'Autorità Portuale	0	0,00
COSTO DEL PERSONALE		
Oneri per il personale in attività di servizio	701.300	83,14
Oneri per il personale in quiescenza	0	0,00
COSTI DI GESTIONE		
Spese per l'acquisto di beni di consumo e servizi	115.305	13,67
COSTI STRAORDINARI E SPECIALI		
Trasferimenti passivi	0	0,00
Oneri finanziari	0	0,00
Oneri tributari	13.678	1,62
Poste correttive e compensative delle spese correnti	4.174	0,49
Spese non classificabili in altre voci	1.284	0,15
AMMORTAMENTI	835.741	
	7.815	0,93
	843.556	100,00
TOTALI COSTI DEL CENTRO DI COSTO - Area demanio Lavoro Portuale e Sicurezza		

Autorità Portuale Brindisi

CENTRO DI RESPONSABILITA' - SEGRETARIO GENERALE FINALITA' DEI COSTI - ANNO 2010 EFFETTIVO

Costi per natura	MISSIONI ISTITUZIONALI										SUPPORTO ALLE ATTIVITA' ISTITUZIONALI DEGLI ENTI	
	TOTALE	INDIRIZZO POLITICO	PIANIFICAZIONE E PROGNE	PROMOZIONE	FUNZIONI AMMINISTRATIVE	PROGETTAZIONE E REALIZZAZIONE OPERE	SECURITY					
COSTO DEGLI ORGANI												
Spese per gli organi istituzionali dell'Autorità Portuale	345.385	152.668	46.356	46.356							53.648	46.356
COSTO DEL PERSONALE												
Oneri per il personale in attività di servizio	3.181.725		140.303					411.224			2.485.951	53.509
Oneri per il personale in quiescenza												
COSTI DI GESTIONE												
Spese per l'acquisto di beni di consumo e servizi	3.901.206	1.852.347	9.897	56.483				44.328		8.787	401.803	1.527.559
COSTI STRAORDINARI E SPECIALI												
Trasferimenti passivi												
Oneri finanziari	2	2										
Oneri tributari	160.361	92.718	2.035	7.106				4.964		925	49.213	3.400
Poste correttive e compensative delle spese correnti	19.057		433					1.973		403	16.000	250
Spese non classificabili in altre voci	1.945.980	1.931.532	83					431		83	13.775	76
Totale Uscite correnti	9.553.716	4.029.267	199.107	109.945	462.918	100.936	3.020.391	1.631.150	80.190	313		
AMMORTAMENTI												
TOTALI COSTI C. di R. - SEGRETARIO GENERALE	91.848		2.965		6.068							
	9.645.564	4.029.267	202.072	109.945	468.986	103.248	3.100.581	1.631.463				

Autorità Portuale Brindisi

CENTRO DI RESPONSABILITA' - SEGRETARIO GENERALE													
FINALITA' DEI COSTI - ANNO 2010 EFFETTIVO													
COSTI PER NATURA													
MISSIONI ISTITUZIONALI	COSTO DEGLI ORGANI	%	COSTO DEL PERSONALE	%	COSTI DI GESTIONE	%	COSTI STRAORDINARI SPECIALI	%	TOTALE USCITE CORRENTI	AMMORTAMENTI	%	TOTALE COSTI	%
INDIRIZZO POLITICO	152.668	3,79			1.852.347	45,97	2.024.252	50,24	4.029.268			4.029.267	41,77
PIANIFICAZIONE E PROGRAMMAZIONE	46.356	22,94	140.303	69,43	9.897	4,90	2.551	1,26	199.107	2.965	1,47	202.072	2,09
PROMOZIONE	46.356	42,16			56.483	51,37	7.106	6,46	109.945			109.945	1,14
FUNZIONI DI AMMINISTRAZIONE ATTIVA			411.224	87,68	44.328	9,45	7.367	1,57	462.918	6.068	1,29	468.986	4,86
PROGETTAZIONE E REALIZZAZIONE DELLE OPERE PORTUALI			90.738	87,88	8.787	8,51	1.411	1,37	100.936	2.312	2,24	103.248	1,07
SECURITY	53.648	1,73	2.485.951	80,18	401.803	12,96	78.989	2,55	3.020.391	80.190	2,59	3.100.581	32,15
SUPPORTO ALLE ATTIVITA' ISTITUZIONALI DEGLI ENTI	46.356	2,84	53.509	3,28	1.527.559	93,63	3.725	0,23	1.631.150	313	0,02	1.631.463	16,91
TOTALI COSTI C. di R. - SEGRETARIO GENERALE	345.385	3,58	3.181.725	32,99	3.901.206	40,45	2.125.400	22,04	9.553.716	91.846	0,95	9.645.564	100,00

Autorità Portuale di Brindisi

SITUAZIONE FINANZIARIA 2010

Fondo di Cassa all'inizio dell'Esercizio 2010		60.120.581,39
Riscossioni		
1) In conto competenze.....	€ 12.580.668,99	
2) In conto residui	€ 12.472.573,62	
	Sommano	€ 25.053.242,61
Pagamenti		
1) In conto competenze.....	€ 7.681.744,13	
2) In conto residui	€ 14.293.479,39	
	Sommano	€ 21.975.223,52
Fondo di Cassa alla fine dell'Esercizio 2010		63.198.600,48
Residui attivi		
1) Degli esercizi precedenti.....	€ 91.842.420,16	
2) Dell'esercizio	€ 25.163.388,85	
	Sommano	€ 117.005.809,01
Residui passivi		
1) Degli esercizi precedenti.....	€ 132.057.161,51	
2) Dell'esercizio	€ 32.300.476,81	
	Sommano	€ 164.357.638,32
Avanzo di Amministrazione alla fine dell'esercizio 2010		€ 15.846.771,17


Autorità Portuale di Brindisi
P.IVA 01683450744

Stampa del Giornale dal : 08-dic-2010 Al: 31-dic-2010

Esercizio: 2010

Pag. 15 / 2010

Tipo	Numero Man/Rev.	Data Man/Rev.	Descrizione	ENTRATE		USCITE	
				Competenza	Residui	Competenza	Residui
	5257		Fornitura Elettrica mese di Novembre'10 -Utenza 632 769 717				
	C. G.						
	5259		Fornitura Elettrica mese di Ottobre'10-Utenza 633 650 616				
	C. G.						
	5293		IVA su Fatt.n.34215083/10				
	C. G.						
	5295		IVA su Fatt.n.34899625/10				
	C. G.						
	5297		IVA su Fatt.n.34403004/10				
	C. G.						
	5299		IVA su Fatt.n.34246006/10				
	C. G.						
M	1771	31/12/10	2189 Enel Energia Spa			0,35	
	U121/10	05	Utenze diverse e combustibile per riscaldamento				
	5218		Fornitura Elettrica mese di Novembre'10 -Utenza 632 769 679				
	C. G.						
M	1772	31/12/10	2189 Enel Energia Spa			0,07	
	U124/10	01	Imposte, tasse e tributi vari (IVA non detraibile)				
	5219		Fornitura Elettrica mese di Novembre'10 -Utenza 632 769 679				
	C. G.						

 per copia conforme

1.929.286,78	4.884.229,08	906.811,12	549.158,22
12.560.668,99	12.472.573,62	7.681.744,13	14.253.479,89



Totale nel Periodo

Totale Generali

SITUAZIONE DI CASSA DALLA DATA TRASM. 08/12/2010 ALLA DATA TRASM. 31/12/2010

ORDINI DI RISCOSS. TRASMESSI			ORDINATIVI RISCOSSI			ORDINI DI PAG. TRASMESSI			ORDINATIVI PAGATI			RISCOSSIONI DA ESEGUIRE		PAGAMENTI DA ESEGUIRE		SALDO CASSA		SALDO CONTABILE	
DATA DI TRASM.	NUM. ELEN.	NUMERO	IMPORTO	DATA DI PAG.	IMPORTO	NUM. ELEN.	NUMERO	IMPORTO	DATA DI PAG.	IMPORTO	NUM. ELEN.	NUMERO	IMPORTO	0,00	0,00	0,00	0,00	59.782.869,55	59.782.869,55
31/12/2010	172	906	540.000,00	31/12/2010	540.000,00			0,00	0,00	0,00			0,00	0,00	0,00	0,00	0,00	60.012.869,55	60.012.869,55
31/12/2010	172	907	230.000,00	31/12/2010	230.000,00			0,00	0,00	0,00			0,00	0,00	0,00	0,00	0,00	60.013.026,29	60.013.026,29
31/12/2010	172	908	156,74	31/12/2010	156,74			0,00	0,00	0,00			0,00	0,00	0,00	0,00	0,00	60.013.183,03	60.013.183,03
31/12/2010	172	909	156,74	31/12/2010	156,74			0,00	0,00	0,00			0,00	0,00	0,00	0,00	0,00	60.013.339,77	60.013.339,77
31/12/2010	172	910	156,74	31/12/2010	156,74			0,00	0,00	0,00			0,00	0,00	0,00	0,00	0,00	60.013.496,58	60.013.496,58
31/12/2010	172	911	156,61	31/12/2010	156,61			0,00	0,00	0,00			0,00	0,00	0,00	0,00	0,00	60.013.653,19	60.013.653,19
31/12/2010	172	912	74,15	31/12/2010	74,15			0,00	0,00	0,00			0,00	0,00	0,00	0,00	0,00	60.015.302,54	60.015.302,54
31/12/2010	172	913	1.731,61	31/12/2010	1.731,61			0,00	0,00	0,00			0,00	0,00	0,00	0,00	0,00	60.016.662,35	60.016.662,35
31/12/2010	172	914	1.359,61	31/12/2010	1.359,61			0,00	0,00	0,00			0,00	0,00	0,00	0,00	0,00	60.018.485,66	60.018.485,66
31/12/2010	172	915	1.823,31	31/12/2010	1.823,31			0,00	0,00	0,00			0,00	0,00	0,00	0,00	0,00	60.018.486,68	60.018.486,68
31/12/2010	172	916	10,92	31/12/2010	10,92			0,00	0,00	0,00			0,00	0,00	0,00	0,00	0,00	60.018.651,32	60.018.651,32
31/12/2010	172	917	154,74	31/12/2010	154,74			0,00	0,00	0,00			0,00	0,00	0,00	0,00	0,00	60.001.162,51	60.001.162,51
31/12/2010			0,00		0,00			0,00		0,00			0,00	0,00	0,00	0,00	0,00	59.999.465,28	59.999.465,28
31/12/2010			0,00		0,00			0,00		0,00			0,00	0,00	0,00	0,00	0,00	59.996.265,06	59.996.265,06
31/12/2010			0,00		0,00			0,00		0,00			0,00	0,00	0,00	0,00	0,00	59.993.451,01	59.993.451,01
31/12/2010			0,00		0,00			0,00		0,00			0,00	0,00	0,00	0,00	0,00	59.991.506,72	59.991.506,72
31/12/2010	175	918	7.725,00	31/12/2010	7.725,00	173	1.766	17.486,61	31/12/2010	17.486,61			0,00	0,00	0,00	0,00	0,00	61.179.460,07	61.179.460,07
31/12/2010	175	919	1.179.846,35	31/12/2010	1.179.846,35	174	1.767	1.697,23	31/12/2010	1.697,23			0,00	0,00	0,00	0,00	0,00	62.566.501,32	62.566.501,32
31/12/2010	175	920	1.377.021,25	31/12/2010	1.377.021,25	174	1.768	3.200,22	31/12/2010	3.200,22			0,00	0,00	0,00	0,00	0,00	62.636.671,79	62.636.671,79
31/12/2010	175	921	80.170,47	31/12/2010	80.170,47	174	1.769	2.814,05	31/12/2010	2.814,05			0,00	0,00	0,00	0,00	0,00	62.636.828,53	62.636.828,53
31/12/2010	175	922	156,74	31/12/2010	156,74	174	1.770	1.542,29	31/12/2010	1.542,29			0,00	0,00	0,00	0,00	0,00	62.636.985,27	62.636.985,27
31/12/2010	175	923	156,74	31/12/2010	156,74			0,00	0,00	0,00			0,00	0,00	0,00	0,00	0,00	63.034.109,72	63.034.109,72
31/12/2010	175	924	397.124,45	31/12/2010	397.124,45			0,00	0,00	0,00			0,00	0,00	0,00	0,00	0,00	63.035.533,31	63.035.533,31
31/12/2010	175	925	1.110,82	31/12/2010	1.110,82			0,00	0,00	0,00			0,00	0,00	0,00	0,00	0,00	63.035.613,08	63.035.613,08
31/12/2010	175	926	312,77	31/12/2010	312,77			0,00	0,00	0,00			0,00	0,00	0,00	0,00	0,00	63.036.995,80	63.036.995,80
31/12/2010	175	927	79,77	31/12/2010	79,77			0,00	0,00	0,00			0,00	0,00	0,00	0,00	0,00	63.037.070,54	63.037.070,54
31/12/2010	175	928	1.382,72	31/12/2010	1.382,72			0,00	0,00	0,00			0,00	0,00	0,00	0,00	0,00	63.037.449,11	63.037.449,11
31/12/2010	175	929	74,74	31/12/2010	74,74			0,00	0,00	0,00			0,00	0,00	0,00	0,00	0,00	63.037.512,22	63.037.512,22
31/12/2010	175	930	378,57	31/12/2010	378,57			0,00	0,00	0,00			0,00	0,00	0,00	0,00	0,00	63.037.890,79	63.037.890,79
31/12/2010	175	931	33.063,11	31/12/2010	33.063,11			0,00	0,00	0,00			0,00	0,00	0,00	0,00	0,00	63.069.599,29	63.069.599,29
31/12/2010	175	932	25.087,07	31/12/2010	25.087,07			0,00	0,00	0,00			0,00	0,00	0,00	0,00	0,00	63.104.189,26	63.104.189,26
31/12/2010	175	933	8.589,97	31/12/2010	8.589,97			0,00	0,00	0,00			0,00	0,00	0,00	0,00	0,00	63.105.045,87	63.105.045,87
31/12/2010	175	934	856,61	31/12/2010	856,61			0,00	0,00	0,00			0,00	0,00	0,00	0,00	0,00	63.154.128,04	63.154.128,04
31/12/2010	175	935	49.082,17	31/12/2010	49.082,17			0,00	0,00	0,00			0,00	0,00	0,00	0,00	0,00	63.156.373,12	63.156.373,12
31/12/2010	175	936	2.245,08	31/12/2010	2.245,08			0,00	0,00	0,00			0,00	0,00	0,00	0,00	0,00	63.169.973,31	63.169.973,31
31/12/2010	175	937	13.600,18	31/12/2010	13.600,18			0,00	0,00	0,00			0,00	0,00	0,00	0,00	0,00	63.176.373,12	63.176.373,12
31/12/2010	175	938	6.399,81	31/12/2010	6.399,81			0,00	0,00	0,00			0,00	0,00	0,00	0,00	0,00	63.183.784,32	63.183.784,32
31/12/2010	175	939	7.411,20	31/12/2010	7.411,20			0,00	0,00	0,00			0,00	0,00	0,00	0,00	0,00	63.186.373,12	63.186.373,12
31/12/2010	175	940	12.588,80	31/12/2010	12.588,80			0,00	0,00	0,00			0,00	0,00	0,00	0,00	0,00	63.198.554,47	63.198.554,47
31/12/2010	175	941	2.181,35	31/12/2010	2.181,35			0,00	0,00	0,00			0,00	0,00	0,00	0,00	0,00	63.198.554,47	63.198.554,47
31/12/2010	175	942	5,14	31/12/2010	5,14			0,00	0,00	0,00			0,00	0,00	0,00	0,00	0,00	63.198.571,38	63.198.571,38
31/12/2010	175	943	11,77	31/12/2010	11,77			0,00	0,00	0,00			0,00	0,00	0,00	0,00	0,00	63.198.588,25	63.198.588,25
31/12/2010	175	944	16,87	31/12/2010	16,87			0,00	0,00	0,00			0,00	0,00	0,00	0,00	0,00	63.198.587,90	63.198.587,90
31/12/2010	175	945	0,00	31/12/2010	0,00	176	1.771	0,35	31/12/2010	0,35			0,00	0,00	0,00	0,00	0,00	63.198.587,83	63.198.587,83
31/12/2010	175	946	12,22	31/12/2010	12,22	176	1.772	0,07	31/12/2010	0,07			0,00	0,00	0,00	0,00	0,00	63.198.600,05	63.198.600,05
31/12/2010	177	945	0,43	31/12/2010	0,43			0,00	0,00	0,00			0,00	0,00	0,00	0,00	0,00	63.198.600,48	63.198.600,48
31/12/2010	177	946	0,43	31/12/2010	0,43			0,00	0,00	0,00			0,00	0,00	0,00	0,00	0,00	63.198.600,48	63.198.600,48
TOTALI			25.053.242,61		25.053.242,61			21.975.223,52		21.975.223,52			0,00	0,00	0,00	0,00	0,00	63.198.600,48	63.198.600,48

per copia conforme

47 BANCA POPOLARE DI BARI 32 TESORERIA ENTI *FASE GIORNALIERA * ELABORAZIONE DEL 17/01/11 * PAG.
 PGM : TS00G505 DESTINATARIO 130 FILIALE ENTI MOD. TS00G50
 GIORNALE DI CASSA N. 208 DEL 17/01/2011

 ENTE: 31 AUTORITA' PORTUALE DI BRINDISI ESERCIZIO: 2010


	RISCOSSIONI	PAGAMENTI
TOTALE ORDINATIVI :	12,65	0,42
TOTALE PROVVISORI :	12,23-	1.295,75-
ANTICIPAZIONE :		
TOTALE PERIODO :	0,42	1.295,33-

TOTALE ORDINATIVI :	25.053.229,96	21.975.223,10
TOTALE PROVVISORI :	12,23	1.295,75
ANTICIPAZIONE :		
TOTALE PERIODO PREC. :	25.053.242,19	21.976.518,85

TOTALE ORDINATIVI :	25.053.242,61	21.975.223,52
TOTALE PROVVISORI :		
ANTICIPAZIONE :		
TOTALE ATTUALE :	25.053.242,61	21.975.223,52

TOTALE PROGRESSIVO ENTE :	3.078.019,09	
FONDO CASSA INIZIALE :	60.120.581,39	
GIACENZA GLOBALE DELL'ENTE :	63.198.600,48	

FIDO CONCESSO :		
ANTICIPAZIONE UTILIZZATA :		
ANTICIPAZIONE VINCOLATA :		



AUTORITA' PORTUALE
BRINDISI

CONTO CONSUNTIVO 2010

RENDICONTO DELLA GESTIONE
ENTRATE
DECISIONALE

Autorità Portuale di Brindisi
RENDICONTO FINANZIARIO DECISIONALE 2010

ENTRATE	2010			2009		
	RESIDUI	COMPETENZA (accertamenti)	CASSA (Riscossioni)	RESIDUI	COMPETENZA (accertamenti)	CASSA (Riscossioni)
TITOLO I - ENTRATE CORRENTI						
UPB 1.1 - ENTRATE DERIVANTI DA TRASFERIMENTI CORRENTI						
Categoria 1.1.1 - TRASFERIMENTI DA PARTE DELLO STATO	214.512,00	13.407,00		187.698,00	13.407,00	0,00
Categoria 1.1.2 - TRASFERIMENTI DA PARTE DELLA REGIONE						
Categoria 1.1.3 - TRASFERIMENTI DA PARTE DEI COMUNI E DELLE PROVINCE						
Categoria 1.1.4 - TRASFERIMENTI DA PARTE DI ALTRI ENTI DEL SETTORE PUBBLICO						
UPB 1.2 - ENTRATE DIVERSE						
Categoria 1.2.1 - ENTRATE TRIBUTARIE	854.007,62	5.825.945,90	5.679.741,41	343.729,46	6.552.620,10	6.183.371,68
Categoria 1.2.2 - ENTRATE DERIVANTI DALLA VENDITA DI BENI E DALLA PRESTAZIONE DI SERVIZI	3.514.887,48	1.797.073,14	1.340.925,58	3.927.984,18	2.222.370,57	2.447.356,06
Categoria 1.2.3 - REDDITI E PROVENTI PATRIMONIALI	3.053.182,40	6.910.845,52	6.062.124,69	1.534.891,57	6.482.706,96	5.459.502,80
Categoria 1.2.4 - POSTE CORRETTIVE E COMPENSATIVE DI SPESE CORRENTI	2.464.010,69	1.666.532,46	20.317,76	1.160.947,23	197.601,15	539.522,97
Categoria 1.2.5 - ENTRATE NON CLASSIFICABILI IN ALTRE VOCI	136.032,94	95.652,22	51.344,90	602.567,97	102.312,52	608.516,66
TOTALE TITOLO I	10.236.633,13	16.309.456,24	13.154.454,34	7.157.816,41	15.571.018,30	15.238.272,17
TITOLO II - ENTRATE IN CONTO CAPITALE						
UPB 2.1 - ENTRATE PER ALIENAZIONE DI BENI PATRIMONIALI E RISCOSSIONE DI CREDITI						
Categoria 2.1.1 - ALIENAZIONE IMMOBILI E DIRITTI REALI						
Categoria 2.1.2 - ALIENAZIONE DI IMMOBILIZZAZIONI TECNICHE DIVERSE E DI BENI IMMATERIALI						
Categoria 2.1.3 - REALIZZO DI VALORI IMMOBILIARI	63.076.764,18	20.000.000,00	7.873.702,39	64.057.523,93	4.222.671,76	1.633,49
Categoria 2.1.4 - RISCOSSIONE DI CREDITI	39.718.979,16		2.911.550,17	49.599.198,32		105.119,86
UPB 2.2 - ENTRATE DERIVANTI DA TRASFERIMENTI IN CONTO CAPITALE						
Categoria 2.2.1 - TRASFERIMENTI DELLO STATO						
Categoria 2.2.2 - TRASFERIMENTI DELLA REGIONE						
Categoria 2.2.3 - TRASFERIMENTI DA COMUNI E PROVINCE						
Categoria 2.2.4 - TRASFERIMENTI DA ALTRI ENTI						
UPB 2.3 - ACCENSIONE DI PRESTITI						
Categoria 2.3.1 - ASSUNZIONE DI MUTUI	14.772,00	3.317,62	3.317,62	14.772,00		
Categoria 2.3.2 - ASSUNZIONE DI ALTRI DEBITI FINANZIARI						
Categoria 2.3.3 - EMISSIONE DI OBBLIGAZIONI						
TOTALE TITOLO II	102.810.515,34	20.003.317,62	10.788.570,18	113.671.494,25	4.239.980,68	17.308,92
TITOLO III - PARTITE DI GIRO						
UPB 3.1 - ENTRATE AVENTI NATURA DI PARTITA DI GIRO						
Categoria 3.1.1 - ENTRATE AVENTI NATURA DI PARTITE DI GIRO	3.958.660,54	1.431.283,98	1.110.219,09	3.712.640,05	1.113.501,84	1.174.394,35
TOTALE TITOLO III	3.958.660,54	1.431.283,98	1.110.219,09	3.712.640,05	1.113.501,84	1.174.394,35
TOTALE TITOLI	117.005.809,01	37.744.057,84	25.053.242,61	124.541.952,71	20.924.500,82	16.536.668,79
UTILIZZO AVANZO DI AMMINISTRAZIONE						
FONDO DI CASSA INIZIALE		2.298.163,10	60.120.581,39		5.100.435,90	55.025.946,04
TOTALE GENERALE ENTRATE	117.005.809,01	39.982.220,94	85.173.824,00	124.541.952,71	26.024.936,72	71.562.614,83

AUTORITA' PORTUALE
BRINDISI

CONTO CONSUNTIVO 2010

RENDICONTO DELLA GESTIONE
USCITE
DECISIONALE

Autorità Portuale di Brindisi
RENDICONTO FINANZIARIO DECISIONALE 2010

USCITE	2010			2009		
	Residuo	Competenza	Cassa	Residuo	Competenza	Cassa
UPBI - TITOLO I - USCITE CORRENTI						
1.1 - FUNZIONAMENTO						
Categoria 1.1.1 - USCITE PER GLI ORGANI DELL'ENTE	17.584,32	345.384,62	348.016,33	62.907,71	337.375,71	377.267,39
Categoria 1.1.2 - ONERI PER IL PERSONALE IN ATTIVITÀ DI SERVIZIO	951.575,00	3.181.724,51	2.796.735,20	420.216,73	2.429.316,02	2.282.947,06
Categoria 1.1.3 - USCITE PER L'ACQUISTO DI BENI DI CONSUMO E DI SERVIZIO	481.710,84	510.019,80	280.241,90	327.287,03	466.212,84	503.071,99
1.2 - INTERVENTI DIVERSI						
Categoria 1.2.1 - USCITE PER PRESTAZIONI ISTITUZIONALI	1.371.853,67	3.392.627,98	3.071.058,58	793.643,74	3.025.953,38	2.652.988,54
Categoria 1.2.2 - TRASFERIMENTI PASSIVI	39.254,89	2,00	2,00	39.254,89	224,34	224,34
Categoria 1.2.3 - ONERI FINANZIARI						
Categoria 1.2.4 - ONERI TRIBUTARI	21.140,33	160.360,73	145.650,31	9.135,50	201.001,79	203.707,28
Categoria 1.2.5 - POSTE CORRETTIVE E COMPENSATIVE DI ENTRATE CORRENTI	13.600,00	19.057,06	11.957,06	107.489,99	68.352,05	168.797,76
Categoria 1.2.6 - USCITE NON CLASSIFICABILI IN ALTRE VOCI	1.464.974,42	1.945.980,29	1.127.896,55	775.050,77	205.984,52	333.720,20
1.3 - ONERI COMUNI						
Categoria 1.3.1 - USCITE PER ONERI COMUNI						
1.4 - TRATTAMENTO DI QUIESCENZA, INTEGRATI E SOSTITUTIVI						
Categoria 1.4.1 - ONERI PER IL PERSONALE IN QUIESCENZA						
Categoria 1.4.2 - ACCANTONAMENTO AL TRATTAMENTO DI FINE RAPPORTO						
1.5 - ACCANTONAMENTI A FONDI RISCHI ED ONERI						
Categoria 1.5.1 - ACCANTONAMENTI A FONDI RISCHI E ONERI						
TOTALE TITOLO I	4.361.693,47	9.555.156,99	7.781.557,93	2.534.986,36	6.734.420,65	6.522.724,56
TITOLO II - SPESE IN CONTO CAPITALE						
2.1 - INVESTIMENTI						
Categoria 2.1.1 - ACQUISIZIONE DI BENI DI USO DUREVOLE ED OPERE IMMOBILIARI E INVESTIMENTI	155.945.066,28	28.860.274,68	13.064.422,31	155.568.465,07	17.936.649,57	3.484.650,89
Categoria 2.1.2 - ACQUISIZIONE DI IMMOBILIZZAZIONI TECNICHE	46.816,00	89.211,85	65.838,65	4.844,00	192.538,22	179.839,22
Categoria 2.1.3 - PARTECIPAZIONI ED ACQUISTO DI VALORI MOBILIARI						
Categoria 2.1.4 - CONCESSIONI DI CREDITI ED ANTICIPAZIONI						
Categoria 2.1.5 - INDENNITÀ DI ANZIANITÀ E SIMILARI DOVUTE AL PERSONALE CESSATO DAL SERVIZIO.	22.975,82	22.975,82	25.051,99	22.975,82	30.517,52	28.441,35
2.2 - ONERI COMUNI						
Categoria 2.2.1 - RIMBORSI DI MUTUI						
Categoria 2.2.2 - RIMBORSO DI ANTICIPAZIONI PASSIVE						
Categoria 2.2.3 - RIMBORSI DI OBBLIGAZIONI						
Categoria 2.2.4 - RESTITUZIONI ALLE GESTIONI AUTONOME DI ANTICIPAZIONI						
Categoria 2.2.5 - ESTINZIONI DEBITI DIVERSI	98.837,84	3.317,62	15.000,00	93.729,05	17.308,92	517,75
TOTALE TITOLO II	166.113.695,94	28.995.779,97	13.170.413,15	155.690.013,94	18.177.014,23	3.687.449,21
TITOLO III - PARTITE DI GIRO						
3.1 - USCITE AVENTI NATURA DI PARTITA DI GIRO						
Categoria 3.1.1 - USCITE AVENTI NATURA DI PARTITE DI GIRO	3.882.248,91	1.431.283,98	1.023.252,44	3.599.759,02	1.113.501,84	1.231.859,47
TOTALE TITOLO III	3.882.248,91	1.431.283,98	1.023.252,44	3.599.759,02	1.113.501,84	1.231.859,47
TOTALE GENERALE USCITE	164.357.638,32	39.982.220,94	21.975.223,52	161.824.759,32	26.024.936,72	11.442.033,24

AUTORITA' PORTUALE
BRINDISI

CONTO CONSUNTIVO 2010

RENDICONTO DELLA GESTIONE
ENTRATE
GESTIONALE

Autorità Portuale Brindisi

Anno di Gestione: 2010

Rendiconto Finanziario Part. I

Intestazione Capitoli

Codice	Descrizione	Stanziamiento Iniziale	Variazioni (+)	Variazioni (-)	Previsione Assestata	Riscossioni e Pagamenti	Da Riscuotere o da Pagare	Competenze dell'Esercizio		Differenza Previsioni (+)	Differenza Previsioni (-)
								Totale Acc/Imp	Totale Acc/Imp		
E1	TITOLO I - ENTRATE CORRENTI										
E1.1.1	Categoria 1.1.1 - TRASFERIMENTI DA PARTE DELLO STATO										
E111/10 - 01	Contributi dello Stato	0,00	0,00	0,00	0,00	0,00	0,00	0,00	0,00	0,00	0,00
E111/10	Contributi dello Stato	0,00	0,00	0,00	0,00	0,00	0,00	0,00	0,00	0,00	0,00
E111/20 - 01	Contributo Ministero dell'Interno - L.138/64	13.407,00	0,00	0,00	13.407,00	0,00	13.407,00	13.407,00	0,00	0,00	0,00
E111/20	Contributo Ministero dell'Interno - L.138/64	13.407,00	0,00	0,00	13.407,00	0,00	13.407,00	13.407,00	0,00	0,00	0,00
	TOTALE CATEGORIA E1.1.1	13.407,00	0,00	0,00	13.407,00	0,00	13.407,00	13.407,00	0,00	0,00	0,00
E1.1.2	Categoria 1.1.2 - TRASFERIMENTI DA PARTE DELLA REGIONE										
E112/10 - 01	Contributo della Regione Puglia	0,00	0,00	0,00	0,00	0,00	0,00	0,00	0,00	0,00	0,00
E112/10	Contributo della Regione	0,00	0,00	0,00	0,00	0,00	0,00	0,00	0,00	0,00	0,00
	TOTALE CATEGORIA E1.1.2	0,00	0,00	0,00	0,00	0,00	0,00	0,00	0,00	0,00	0,00
E1.1.3	Categoria 1.1.3 - TRASFERIMENTI DA PARTE DEI COMUNI E DELLE PROVINCE										
E113/10 - 01	Contributi della Provincia	0,00	0,00	0,00	0,00	0,00	0,00	0,00	0,00	0,00	0,00
E113/10	Contributi della Provincia	0,00	0,00	0,00	0,00	0,00	0,00	0,00	0,00	0,00	0,00
E113/20 - 01	Contributo del Comune	0,00	0,00	0,00	0,00	0,00	0,00	0,00	0,00	0,00	0,00
E113/20	Contributo del Comune	0,00	0,00	0,00	0,00	0,00	0,00	0,00	0,00	0,00	0,00
	TOTALE CATEGORIA E1.1.3	0,00	0,00	0,00	0,00	0,00	0,00	0,00	0,00	0,00	0,00
E1.1.4	Categoria 1.1.4 - TRASFERIMENTI DA PARTE DI ALTRI ENTI DEL SETTORE PUBBLICO										
E114/10 - 01	Contributo Camera di Commercio	0,00	0,00	0,00	0,00	0,00	0,00	0,00	0,00	0,00	0,00
E114/10	Contributo Camera di Commercio	0,00	0,00	0,00	0,00	0,00	0,00	0,00	0,00	0,00	0,00
E114/20 - 01	Contributo altri Enti Pubblici	0,00	0,00	0,00	0,00	0,00	0,00	0,00	0,00	0,00	0,00
E114/20	Contributo altri enti pubblici	0,00	0,00	0,00	0,00	0,00	0,00	0,00	0,00	0,00	0,00
E114/30 - 01	Contributi diversi	0,00	0,00	0,00	0,00	0,00	0,00	0,00	0,00	0,00	0,00
E114/30	Contributi diversi	0,00	0,00	0,00	0,00	0,00	0,00	0,00	0,00	0,00	0,00
	TOTALE CATEGORIA E1.1.4	0,00	0,00	0,00	0,00	0,00	0,00	0,00	0,00	0,00	0,00
E1.2.1	Categoria 1.2.1 - ENTRATE TRIBUTARIE										
E121/10 - 01	Genito delle tasse portuali Cap III, Titolo II 82/63 e art. 1 L. 355/76 ecc. (cod.927)	4.500.000,00	0,00	0,00	4.500.000,00	3.940.000,00	634.779,39	634.779,39	3.974.779,39	0,00	-525.220,61
E121/10	Genito delle tasse portuali Cap III, Titolo II L. 82/63 e art. 1 L. 355/76	4.500.000,00	0,00	0,00	4.500.000,00	3.940.000,00	634.779,39	634.779,39	3.974.779,39	0,00	-525.220,61
E121/20 - 01	Genito delle tasse erariali di cui all'art.2, c.1.D.L.4774	0,00	0,00	0,00	0,00	0,00	0,00	0,00	0,00	0,00	0,00
E121/20	Genito delle tasse erariali di cui all'art.2, c.1.D.L.4774	0,00	0,00	0,00	0,00	0,00	0,00	0,00	0,00	0,00	0,00
E121/30 - 01	Genito delle tasse erariali di cui all'art.2, c.1.D.L.4774	2.000.000,00	0,00	0,00	2.000.000,00	1.482.326,20	218.364,42	218.364,42	1.700.690,62	0,00	-299.309,38
E121/30	Genito delle tasse erariali di cui all'art.2, c.1.D.L.4774	2.000.000,00	0,00	0,00	2.000.000,00	1.482.326,20	218.364,42	218.364,42	1.700.690,62	0,00	-299.309,38
E121/40 - 01	Proventi derivanti da autoproduzione	140.000,00	0,00	0,00	140.000,00	132.607,53	0,00	132.607,53	0,00	0,00	-7.392,47
E121/40	Proventi derivanti da autoproduzione	20.000,00	0,00	0,00	20.000,00	0,00	0,00	0,00	0,00	0,00	-20.000,00
E121/40	Proventi di autorizzazione per operazioni portuali di cui all'art.16 L. 84/64	160.000,00	0,00	0,00	160.000,00	132.607,53	0,00	132.607,53	0,00	0,00	-27.392,47
E121/50 - 01	Proventi di autorizzazione per attività svolte nel porto ex art.66 del Codice della Navigazione	20.000,00	0,00	0,00	20.000,00	17.866,36	2,00	17.866,36	0,00	0,00	-2.131,64
E121/50	Proventi di autorizzazione per attività svolte nel porto ex art.68 del Codice della Navigazione	20.000,00	0,00	0,00	20.000,00	17.866,36	2,00	17.866,36	0,00	0,00	-2.131,64
	TOTALE CATEGORIA E1.2.1	6.680.000,00	0,00	0,00	6.680.000,00	4.972.800,09	853.145,81	5.825.945,90	5.825.945,90	0,00	-854.054,10

Autorità Portuale Brindisi

Anno di Gestione: 2010

Rendiconto Finanziario Part. I

Intestazione Capitoli

Codice	Descrizione	Stanziamiento iniziale	Variazioni (+)	Variazioni (-)	Previsione Assestata	Riscossioni e Pagamenti	Da Riscuotere o da Pagare	Competenze dell'Esercizio		
								Totale Acc/Imp	Differenza Previsioni (+)	Differenza Previsioni (-)
E222/10	Studio razionalizz. piattaforma logistiche tra 12 BASILICATA-PUGLIA-GRECIA-TURCHIA(INTERREG IIB Archimed	0,00	0,00	0,00	0,00	0,00	0,00	0,00	0,00	0,00
E222/10	Sistema informativo e telematico controllo e gestione trasporto merci 13 e pax nodi portuali Bari.Brindisi.Igoumenitase Patrasso(INTERREG	0,00	0,00	0,00	0,00	0,00	0,00	0,00	0,00	0,00
E222/10	Piattaforma organ. e tecnol. pli. per aggregaz. e distr. dati proven. 14 operat. ad Enti ITA e Greci(INTERREG IIA Italia-Grecia M.	0,00	0,00	0,00	0,00	0,00	0,00	0,00	0,00	0,00
E222/10	Piattaforma extranet e portale web per serv.intermodali(logistici e 15 trasporto INTERREG IIA Italia-Grecia M. 1;"SEALINK")	0,00	0,00	0,00	0,00	0,00	0,00	0,00	0,00	0,00
E222/10	Sistema integr. di sicurezza e sorveg. per controllo di pax e 16 veicoli(INTERREG IIA Italia-Grecia M. 1.2;"SECINS")	0,00	0,00	0,00	0,00	0,00	0,00	0,00	0,00	0,00
E222/10	Micro redar con copertura specchio portuale per evitare collisioni con 17 natanti e oggetti galleggianti (INTERREG IIA Italia-Grecia M. 1.2	0,00	0,00	0,00	0,00	0,00	0,00	0,00	0,00	0,00
E222/10	Sistema di facilitazione per l'accoglienza degli immigrati (INTERREG 18 IIA Italia-Grecia M. 1.2;"ITJNET")	0,00	0,00	0,00	0,00	0,00	0,00	0,00	0,00	0,00
E222/10	Connett. internet territoriale su WIFI comuni Grecia salentina finaliz. 19 supporto flussi tur. da Grecia per porto BR(INTERREG IIA	0,00	0,00	0,00	0,00	0,00	0,00	0,00	0,00	0,00
E222/10	Realizzaz.Rete ferroviaria banchina Costa Morena Est e piattaforma 20 logistica	0,00	0,00	0,00	0,00	0,00	0,00	0,00	0,00	0,00
E222/10	Realizz.ed Assisi. tecn. Svitup. network qualif. Risorse Umane log. e 21 Tresp. (Interreg card-plate "DIRAF-ORM")	0,00	0,00	0,00	0,00	0,00	0,00	0,00	0,00	0,00
E222/10	Lavori di riqualif.strut.Costa Morena - Punta delle Terrane e Seno di 22 Levante per agenzie e serv. ai pax (Interreg IIA - Italia / Grecia)	0,00	0,00	0,00	0,00	0,00	0,00	0,00	0,00	0,00
E222/10	Lavori realizz.atriacco Crociferico e riqualif. banchina e viabilità co 23 Castello Altoriso (accordo di progr. c.d. P.I.T.)	0,00	0,00	0,00	0,00	0,00	0,00	0,00	0,00	0,00
E222/10	Contributo della Regione Puglia	0,00	0,00	0,00	0,00	0,00	0,00	0,00	0,00	0,00
	TOTALE CATEGORIA E2.2.2	0,00	0,00	0,00	0,00	0,00	0,00	0,00	0,00	0,00
E2.2.3	Categoria 2.2.3 - TRASFERIMENTI DA COMUNI E PROVINCE									
E223/10-01	Contributo Provincia di Brindisi	0,00	0,00	0,00	0,00	0,00	0,00	0,00	0,00	0,00
E223/20-01	Contributo Provincia di Brindisi	0,00	0,00	0,00	0,00	0,00	0,00	0,00	0,00	0,00
E223/20-01	Contributo Comune di Brindisi	0,00	0,00	0,00	0,00	0,00	0,00	0,00	0,00	0,00
E223/20	Contributo Comune di Brindisi	0,00	0,00	0,00	0,00	0,00	0,00	0,00	0,00	0,00
	TOTALE CATEGORIA E2.2.3	0,00	0,00	0,00	0,00	0,00	0,00	0,00	0,00	0,00
E2.2.4	Categoria 2.2.4 - TRASFERIMENTI DA ALTRI ENTI									
E224/10-01	Contributi Enti	0,00	0,00	0,00	0,00	0,00	0,00	0,00	0,00	0,00
E224/10	Contributi Enti	0,00	0,00	0,00	0,00	0,00	0,00	0,00	0,00	0,00
E224/20-01	Contributi diversi	0,00	0,00	0,00	0,00	0,00	0,00	0,00	0,00	0,00
E224/20	Contributi diversi	0,00	0,00	0,00	0,00	0,00	0,00	0,00	0,00	0,00
	TOTALE CATEGORIA E2.2.4	0,00	0,00	0,00	0,00	0,00	0,00	0,00	0,00	0,00
E2.3.1	Categoria 2.3.1 - ASSUNZIONE DI MUTUI									
E231/10-01	Operazioni finanziarie a medio e lungo termine	0,00	0,00	0,00	0,00	0,00	0,00	0,00	0,00	0,00
E231/10	Operazioni finanziarie a medio e lungo termine	0,00	0,00	0,00	0,00	0,00	0,00	0,00	0,00	0,00
	TOTALE CATEGORIA E2.3.1	0,00	0,00	0,00	0,00	0,00	0,00	0,00	0,00	0,00
E2.3.2	Categoria 2.3.2 - ASSUNZIONE DI ALTRI DEBITI FINANZIARI									
E232/10-01	Operazioni finanziarie a breve termine	0,00	0,00	0,00	0,00	0,00	0,00	0,00	0,00	0,00
E232/10	Operazioni finanziarie a breve termine	0,00	0,00	0,00	0,00	0,00	0,00	0,00	0,00	0,00
E232/20-01	Depositi di terzi a cauzione	50.000,00	0,00	0,00	0,00	50.000,00	3.317,62	0,00	3.317,62	-46.682,38
E232/20	Depositi di terzi a cauzione	50.000,00	0,00	0,00	0,00	50.000,00	3.317,62	0,00	3.317,62	-46.682,38
	TOTALE CATEGORIA E2.3.2	50.000,00	0,00	0,00	0,00	50.000,00	3.317,62	0,00	3.317,62	-46.682,38

Autorità Portuale Brindisi

Rendiconto Finanziario Part. I

Anno di Gestione: 2010

Investazione Capitali

Codice	Descrizione	Stanziamiento Iniziale	Variazioni (+)	Variazioni (-)	Previsione Assestata	Riscossioni e Pagamenti	Da Riscuotere o da Pagare	Competenze dell'Esercizio				
								Totale Acc/Imp	Differenza Previsioni (+)	Differenza Previsioni (-)		
E2.3.3	Categoria 2.3.3 - EMISSIONE DI OBBLIGAZIONI											
E233/10 - 01	Emissione di obbligazioni	0,00	0,00	0,00	0,00	0,00	0,00	0,00	0,00	0,00	0,00	0,00
E233/10	TOTALE CATEGORIA E2.3.3	0,00	0,00	0,00	0,00	0,00	0,00	0,00	0,00	0,00	0,00	0,00
	TOTALE TITOLO II - ENTRATE IN CONTO CAPITALE	22.257.747,00	0,00	0,00	22.257.747,00	3.317,62	20.000.000,00	20.003.317,62	0,00	0,00	-2.254.429,38	0,00
E3	TITOLO III - PARTITE DI GIRO											
E3.1.1	Categoria 3.1.1 - ENTRATE AVENTI NATURA DI PARTITE DI GIRO											
E311/10 - 01	Ritenute erariali diverse	1.200.000,00	0,00	0,00	1.200.000,00	839.954,27	0,00	839.954,27	0,00	0,00	-360.045,73	0,00
E311/10	Ritenute erariali	1.200.000,00	0,00	0,00	1.200.000,00	839.954,27	0,00	839.954,27	0,00	0,00	-360.045,73	0,00
E311/20 - 01	Ritenute previdenziali ed assistenziali	300.000,00	0,00	0,00	300.000,00	188.273,39	0,00	188.273,39	0,00	0,00	-111.726,61	0,00
E311/20 - 02	Riconglunz. riscatto CPDEL	2.000,00	0,00	0,00	2.000,00	301,92	0,00	301,92	0,00	0,00	-1.698,08	0,00
E311/20	Ritenute previdenziali ed assistenziali	302.000,00	0,00	0,00	302.000,00	188.575,31	0,00	188.575,31	0,00	0,00	-113.424,69	0,00
E311/30 - 01	Ritenute diverse	40.000,00	0,00	0,00	40.000,00	12.058,93	0,00	12.058,93	0,00	0,00	-27.941,07	0,00
E311/30	Ritenute diverse	40.000,00	0,00	0,00	40.000,00	12.058,93	0,00	12.058,93	0,00	0,00	-27.941,07	0,00
E311/40 - 01	Recupero dal personale per anticipazioni concesse	30.000,00	0,00	0,00	30.000,00	0,00	0,00	0,00	0,00	0,00	-30.000,00	0,00
E311/40	Recupero dal personale per anticipazioni concesse	30.000,00	0,00	0,00	30.000,00	0,00	0,00	0,00	0,00	0,00	-30.000,00	0,00
E311/50 - 01	Traitenute per conto terzi	30.000,00	0,00	0,00	30.000,00	23.804,95	0,00	23.804,95	0,00	0,00	-6.195,05	0,00
E311/50	Traitenute per conto terzi	30.000,00	0,00	0,00	30.000,00	23.804,95	0,00	23.804,95	0,00	0,00	-6.195,05	0,00
E311/60 - 01	Rimborso di somme pagate per conto terzi	60.000,00	0,00	0,00	60.000,00	15.266,56	0,00	15.266,56	0,00	0,00	-44.733,44	0,00
E311/60	Rimborso di somme pagate per conto terzi	60.000,00	0,00	0,00	60.000,00	15.266,56	0,00	15.266,56	0,00	0,00	-44.733,44	0,00
E311/70 - 01	Partite in sospeso	1.000.000,00	0,00	0,00	1.000.000,00	6.438,35	341.381,31	347.819,66	0,00	0,00	-652.180,34	0,00
E311/70	Partite in sospeso	1.000.000,00	0,00	0,00	1.000.000,00	6.438,35	341.381,31	347.819,66	0,00	0,00	-652.180,34	0,00
E311/80 - 01	Restituzione fondo economato a fine esercizio	10.329,00	0,00	0,00	10.329,00	0,00	0,00	0,00	0,00	0,00	-10.329,00	0,00
E311/80	Restituzione fondo economato a fine esercizio	10.329,00	0,00	0,00	10.329,00	0,00	0,00	0,00	0,00	0,00	-10.329,00	0,00
E311/90 - IVA		30.000,00	0,00	0,00	30.000,00	0,00	3.804,30	3.804,30	0,00	0,00	-26.195,70	0,00
E311/90 IVA	TOTALE CATEGORIA E3.1.1	30.000,00	0,00	0,00	30.000,00	0,00	3.804,30	3.804,30	0,00	0,00	-26.195,70	0,00
	TOTALE TITOLO III - PARTITE DI GIRO	2.702.329,00	0,00	0,00	2.702.329,00	1.086.098,37	345.185,61	1.431.283,98	0,00	0,00	-1.271.045,02	0,00
	Totale Generale Entrate	41.691.758,00	9.500.000,00	0,00	51.191.758,00	12.560.688,99	25.163.388,85	37.744.057,84	151.538,77	0,00	-13.599.238,93	0,00

Autorità Portuale di Brindisi

Rendiconto Finanziario Part. I

Intestazione Titoli

Anno di Gestione: 2010

codice	descrizione	Stanziamiento iniziale	Variazioni (+)	Variazioni (-)	Previsione assestata	Competenze dell'Esercizio					
						Riscossione e Pagamenti	Da Riscuotere o da Pagare	Totale Acc/Imp	Differenza Previsioni (+)	Differenza Previsioni (-)	
E1	TITOLO I - ENTRATE CORRENTI	16.731.682,00	9.500.000,00	0,00	26.231.682,00	11.491.253,00	4.818.203,24	16.309.456,24	151.538,77	-10.073.764,53	
E2	TITOLO II - ENTRATE IN CONTO CAPITALE	22.257.747,00			22.257.747,00	3.317,62	20.000.000,00	20.003.317,62		-2.254.423,38	
E3	TITOLO III - PARTITE DI GIRO	2.702.329,00			2.702.329,00	1.066.098,37	345.185,61	1.431.283,98		-1.271.045,02	
	AVANZO DI AMMINISTRAZIONE	2.787.153,00			2.787.153,00	0,00	0,00	2.238.163,10		0,00	
	Totale Generale Entrate	44.478.911,00	9.500.000,00	0,00	53.978.911,00	12.580.668,99	25.163.388,85	39.982.220,94	151.538,77	-13.599.238,93	

Autorità Portuale Brindisi

Rendiconto Finanziario Part. II

Anno di Gestione: 2010

Codice	Descrizione	Gestione Residui degli Esercizi Precedenti					Gestione di Cassa					Totale Residui		
		Inizio Esercizio	Riscossioni o Pagamenti	Da Riscuotere o da Pagare	Totale	Variazioni Residui	Insussistenze	Previsione Assestata	Riscossioni o Pagamenti	Differenza Previsioni				
E1	TITOLO I - ENTRATE CORRENTI													
E1.1.1	Categoria 1.1.1 - TRASFERIMENTI DA PARTE DELLO STATO													
E11170 - 01	Contributi dello Stato	0,00	0,00	0,00	0,00	0,00	0,00	0,00	0,00	0,00	0,00	0,00	0,00	0,00
E111710	Contributi dello Stato	0,00	0,00	0,00	0,00	0,00	0,00	0,00	0,00	0,00	0,00	0,00	0,00	0,00
E11120 - 01	Contributo Ministero dell'Interno - L.138/84	201.105,00	0,00	201.105,00	201.105,00	0,00	0,00	214.512,00	0,00	214.512,00	0,00	214.512,00	0,00	214.512,00
E11120	Contributo Ministero dell'Interno - L.138/84	201.105,00	0,00	201.105,00	201.105,00	0,00	0,00	214.512,00	0,00	214.512,00	0,00	214.512,00	0,00	214.512,00
E1.1.2	Categoria 1.1.2 - TRASFERIMENTI DA PARTE DELLA REGIONE													
E11210 - 01	Contributo della Regione Puglia	0,00	0,00	0,00	0,00	0,00	0,00	0,00	0,00	0,00	0,00	0,00	0,00	0,00
E11210	Contributo della Regione	0,00	0,00	0,00	0,00	0,00	0,00	0,00	0,00	0,00	0,00	0,00	0,00	0,00
E1.1.3	Categoria 1.1.3 - TRASFERIMENTI DA PARTE DEI COMUNI E DELLE PROVINCE													
E11310 - 01	Contributi della Provincia	0,00	0,00	0,00	0,00	0,00	0,00	0,00	0,00	0,00	0,00	0,00	0,00	0,00
E11310	Contributi della Provincia	0,00	0,00	0,00	0,00	0,00	0,00	0,00	0,00	0,00	0,00	0,00	0,00	0,00
E11320 - 01	Contributo del Comune	0,00	0,00	0,00	0,00	0,00	0,00	0,00	0,00	0,00	0,00	0,00	0,00	0,00
E11320	Contributo del Comune	0,00	0,00	0,00	0,00	0,00	0,00	0,00	0,00	0,00	0,00	0,00	0,00	0,00
E1.1.4	Categoria 1.1.4 - TRASFERIMENTI DA PARTE DI ALTRI ENTI DEL SETTORE PUBBLICO													
E11410 - 01	Contributo Camera di Commercio	0,00	0,00	0,00	0,00	0,00	0,00	0,00	0,00	0,00	0,00	0,00	0,00	0,00
E11410	Contributo Camera di Commercio	0,00	0,00	0,00	0,00	0,00	0,00	0,00	0,00	0,00	0,00	0,00	0,00	0,00
E11420 - 01	Contributo altri Enti Pubblici	0,00	0,00	0,00	0,00	0,00	0,00	0,00	0,00	0,00	0,00	0,00	0,00	0,00
E11420	Contributo altri enti pubblici	0,00	0,00	0,00	0,00	0,00	0,00	0,00	0,00	0,00	0,00	0,00	0,00	0,00
E11430 - 01	Contributi diversi	0,00	0,00	0,00	0,00	0,00	0,00	0,00	0,00	0,00	0,00	0,00	0,00	0,00
E11430	Contributi diversi	0,00	0,00	0,00	0,00	0,00	0,00	0,00	0,00	0,00	0,00	0,00	0,00	0,00
	TOTALE CATEGORIA E1.1.4	0,00	0,00	0,00	0,00	0,00	0,00	0,00	0,00	0,00	0,00	0,00	0,00	0,00
E1.2.1	Categoria 1.2.1 - ENTRATE TRIBUTARIE													
E12110 - 01 ecc. (cod.927)	Gettito delle tasse portuali Cap III, Titolo II L. 92/63 e art. 1 L. 355/76	562.919,77	562.919,77	0,00	562.919,77	0,00	0,00	4.300.000,00	0,00	3.902.919,77	397.080,23	3.902.919,77	397.080,23	634.779,39
E12110	Gettito delle tasse portuali Cap III, Titolo II L. 92/63 e art. 1 L. 355/76	562.919,77	562.919,77	0,00	562.919,77	0,00	0,00	4.300.000,00	0,00	3.902.919,77	397.080,23	3.902.919,77	397.080,23	634.779,39
E12120 - 01	Gettito delle tasse erariali di cui all'art.2, c.1,D.L.4774	0,00	0,00	0,00	0,00	0,00	0,00	100.000,00	0,00	100.000,00	0,00	100.000,00	0,00	0,00
E12120	Gettito delle tasse erariali di cui all'art.2, c.1,D.L.4774	0,00	0,00	0,00	0,00	0,00	0,00	100.000,00	0,00	100.000,00	0,00	100.000,00	0,00	0,00
E12130 - 01	Gettito delle tasse ancoraggio (cod. 928)	141.494,96	141.494,96	0,00	141.494,96	0,00	0,00	2.000.000,00	0,00	1.623.821,16	376.178,84	1.623.821,16	376.178,84	218.364,42
E12130	Gettito delle tasse ancoraggio (cod. 928)	141.494,96	141.494,96	0,00	141.494,96	0,00	0,00	2.000.000,00	0,00	1.623.821,16	376.178,84	1.623.821,16	376.178,84	218.364,42
E12140 - 01	Proventi di autorizzazione per operazioni portuali di cui all' art.16 L. 84/84	3.989,26	2.526,59	861,81	3.386,40	0,00	10,86	140.000,00	0,00	135.134,12	4.865,88	135.134,12	4.865,88	861,81
E12140	Proventi derivanti da autorizzazione	3.989,26	2.526,59	861,81	3.386,40	0,00	10,86	20.000,00	0,00	20.000,00	0,00	20.000,00	0,00	0,00
E12140	Proventi di autorizzazione per operazioni portuali di cui all' art.16 L. 84/84	3.989,26	2.526,59	861,81	3.386,40	0,00	10,86	160.000,00	0,00	135.134,12	24.865,88	135.134,12	24.865,88	861,81
E12150 - 01	Proventi di autorizzazione per attività svolte nel porto ex art.68 del Codice della Navigazione	163,89	0,00	0,00	163,89	0,00	163,89	20.000,00	0,00	17.866,36	2.133,64	17.866,36	2.133,64	2,00
E12150	Proventi di autorizzazione per attività svolte nel porto ex art.68 del Codice della Navigazione	163,89	0,00	0,00	163,89	0,00	163,89	20.000,00	0,00	17.866,36	2.133,64	17.866,36	2.133,64	2,00
	TOTALE CATEGORIA E1.2.1	707.577,88	706.941,32	861,81	707.503,13	0,00	174,75	6.580.000,00	0,00	5.679.741,41	900.258,59	5.679.741,41	900.258,59	854.007,62

Autorità Portuale Brindisi

Rendiconto Finanziario Part. II

Anno di Gestione: 2010

Codice	Descrizione	Gestione Residui degli Esercizi Precedenti					Gestione di Cassa					Totale Residui	
		Inizio Esercizio	Riscossioni o Pagamenti	Da Riscuotere o da Pagare	Totale	Variazioni Residui	Inesistenze	Previsione Assestata	Riscossioni o Pagamenti	Differenza Previsioni			
E1.2.2	Categoria 1.2.2 - ENTRATE DERIVANTI DALLA VENDITA DI BENI E DALLA PRESTAZIONE DI SERVIZI												
E122/10 - 01	Imprese portuali - parte variabile (Ord. N.2)	453.614,38	388.125,43	46.760,80	434.865,23	0,00	18.728,15	2.000.000,00	1.051.003,60	948.991,40	0,00	459.959,55	
E122/10 - 02	Movimentazione container (Terminalista)	0,00	0,00	0,00	0,00	0,00	0,00	0,00	0,00	0,00	0,00	0,00	
E122/10 - 03	Imprese portuali - parte variabile (Ord. N. 3)	47.086,69	42.051,38	5.024,01	47.075,39	0,00	10,50	120.000,00	65.956,32	54.043,68	0,00	62.605,40	
E122/10 - Proventi servizio traffico merci		500.700,27	430.176,81	51.784,81	481.961,62	0,00	18.738,65	2.120.000,00	1.116.964,92	1.003.035,08	0,00	512.564,95	
E122/20 - 01	Proventi servizio traffico passeggeri (Ord. N.1)	1.991.078,03	147.676,72	1.843.401,31	1.991.078,03	0,00	0,00	2.200.000,00	147.676,72	2.052.323,28	0,00	2.391.649,53	
E122/20 - 02	Proventi servizio traffico passeggeri da crociera home port (Ord. N.1)	851,00	33,00	818,00	851,00	0,00	0,00	3.000,00	33,00	2.967,00	0,00	1.718,00	
E122/20 - 03	Proventi servizio traffico passeggeri da crociera in transito (Ord. N.1)	151,81	64,00	87,81	151,81	0,00	0,00	2.500,00	64,00	2.436,00	0,00	3.438,94	
E122/20 - Proventi servizio traffico passeggeri		1.992.080,84	147.773,72	1.844.307,12	1.992.080,84	0,00	0,00	2.205.500,00	147.773,72	2.057.726,28	0,00	2.396.805,87	
E122/30 - 01	Proventi servizio traffico TIR (Ord. n.1)	414.793,37	47.615,00	367.170,37	414.793,37	0,00	0,00	500.000,00	47.615,00	452.387,00	0,00	447.548,37	
E122/30 - 02	Proventi servizio traffico autovetture (Ord. n.1)	152.418,18	9.237,17	143.181,01	152.418,18	0,00	0,00	180.000,00	9.237,17	170.762,83	0,00	195.320,51	
E122/30 - 03	Proventi servizio traffico autobus (Ord. n.1)	4.108,00	452,00	3.656,00	4.108,00	0,00	0,00	5.500,00	452,00	5.048,00	0,00	8.390,00	
E122/30 - Proventi servizio traffico automezzi		571.309,55	57.302,17	514.007,38	571.309,55	0,00	0,00	655.500,00	57.302,17	628.197,83	0,00	651.258,88	
E122/40 - 01	Proventi serv. carri terr. (Costa Morena)	0,00	0,00	0,00	0,00	0,00	0,00	0,00	0,00	0,00	0,00	0,00	
E122/40 - Proventi serv. carri terr. (Costa Morena)		0,00	0,00	0,00	0,00	0,00	0,00	0,00	0,00	0,00	0,00	0,00	
E122/50 - 01	Proventi concessioni temporanee	2.284,43	1.151,96	1.129,97	2.281,93	0,00	2,50	15.000,00	10.475,02	4.524,98	0,00	2.709,88	
E122/50 - 02	Proventi sosta e deposito merci - Ord.3/99 -	8.113,79	6.776,24	1.335,55	8.113,79	0,00	0,00	100.000,00	8.402,67	91.597,33	0,00	8.562,79	
E122/50 - Proventi serv. magazzini e spazi		10.398,22	7.930,20	2.465,52	10.398,22	0,00	2,50	115.000,00	18.877,69	96.122,31	0,00	11.272,67	
E122/60 - 02	Rimborsi ENEL e varie	2.992,19	7,08	2.985,11	2.992,19	0,00	0,00	2.992,19	7,08	2.985,11	0,00	2.985,11	
E122/60 - 03	Proventi diversi	0,00	0,00	0,00	0,00	0,00	0,00	1.000,00	0,00	1.000,00	0,00	0,00	
E122/60 - 04	Proventi parte variabile derivanti da servizi di interesse generale	2.500,00	0,00	0,00	2.500,00	0,00	2.500,00	10.000,00	0,00	10.000,00	0,00	0,00	
E122/60 - Proventi diversi		5.492,19	7,08	2.985,11	2.992,19	0,00	2.500,00	13.992,19	7,08	13.985,11	0,00	2.985,11	
TOTALE CATEGORIA E1.2.2		3.079.981,07	643.189,98	2.415.549,94	3.058.739,92	0,00	21.241,15	5.139.992,19	1.340.925,58	3.799.066,61	0,00	3.514.887,48	
E1.2.3	Categoria 1.2.3 - REDDITI E PROVENTI PATRIMONIALI												
E123/10 - 01	Canoni concessioni aree, locali e indennizzi	2.232.576,90	214.826,87	1.752.995,00	1.967.826,87	0,00	264.750,03	8.000.000,00	5.908.920,56	2.091.079,44	0,00	2.857.946,23	
E123/10 - 02	Canoni concessioni box agenzie	169.936,08	22.896,11	146.999,97	169.936,08	0,00	0,00	178.603,00	24.053,13	154.549,87	0,00	150.347,41	
E123/10 - 03	Canoni concessioni box altri utenti	42.148,52	37.068,70	5.079,32	42.148,02	0,00	0,50	60.000,00	40.308,63	19.691,37	0,00	5.079,92	
E123/10 - 04	Canoni concessioni gru Paccso e carrelli	0,00	0,00	0,00	0,00	0,00	0,00	0,00	0,00	0,00	0,00	0,00	
E123/10 - Canoni di concessione aree demaniali e delle banchine in ambito portuale		2.444.661,50	274.833,68	1.905.072,29	2.179.910,97	0,00	264.750,53	8.238.603,00	5.973.292,32	2.265.320,68	0,00	3.013.372,96	
E123/20 - 01	Canoni di affitto beni patrimoniali dell'Autorità Portuale	0,00	0,00	0,00	0,00	0,00	0,00	0,00	0,00	0,00	0,00	0,00	
E123/20 - Canoni di affitto beni patrimoniali dell'Autorità Portuale		0,00	0,00	0,00	0,00	0,00	0,00	0,00	0,00	0,00	0,00	0,00	
E123/30 - 01	Interessi attivi da Banca d'Italia	4.308,31	0,00	1.208,00	1.208,00	0,00	3.100,31	3.000,00	0,00	3.000,00	0,00	1.208,00	
E123/30 - 02	Interessi attivi diversi	23.342,60	798,24	22.544,36	23.342,60	0,00	0,00	35.000,00	88.842,37	-53.842,37	0,00	38.601,44	
E123/30 - Interessi attivi su titoli, depositi, conti correnti		27.650,91	798,24	23.752,36	24.550,60	0,00	3.100,31	38.000,00	88.842,37	-50.842,37	0,00	39.809,44	
E123/40 - 01	Altri proventi patrimoniali	0,00	0,00	0,00	0,00	0,00	0,00	2.000,00	0,00	2.000,00	0,00	0,00	
E123/40 - Altri proventi patrimoniali		0,00	0,00	0,00	0,00	0,00	0,00	2.000,00	0,00	2.000,00	0,00	0,00	

Autorità Portuale Brindisi

Rendiconto Finanziario Part. II

Anno di Gestione: 2010

Codice	Descrizione	Gestione Residui degli Esercizi Precedenti					Gestione di Cassa					Totale Residui
		Inizio Esercizio	Riscossioni o Pagamenti	Da Riscuotere o da Pagare	Totale	Variazioni Residui	Inesistenze	Previsione Assestata	Riscossioni o Pagamenti	Differenza Previsioni	Totale Residui	
E221/10 - 19	Lavori istr. staz. maritt. e realiz. area sterile (sudd. in stralci funzionali - Autost. mare II)	22.671,76	0,00	22.671,76	22.671,76	0,00	0,00	3.000.000,00	0,00	3.000.000,00	22.671,76	
E221/10 - 20	Centro Servizi Intermodali retro-portuali - Distripark	0,00	0,00	0,00	0,00	0,00	0,00	1.093.000,00	0,00	1.093.000,00	0,00	
E221/10 - 21	Completamento piazzali Costa Morena Est - (Fondi PON)	4.000.000,00	0,00	4.000.000,00	4.000.000,00	0,00	0,00	2.500.000,00	0,00	2.500.000,00	4.000.000,00	
E221/10 - 22	Dismissione del fascio binari e riqualif. dell'area adiacente staz. marittima (Autost. mare II)	6.500.000,00	0,00	6.500.000,00	6.500.000,00	0,00	6.500.000,00	3.000.000,00	0,00	3.000.000,00	0,00	
E221/10 - 23	Realizzazione opere, attrezzature impianti ed interv. infr. spesi ad elevare il grado di sic. nel Porto. (MIT-DM 2/02/2004)	0,00	0,00	0,00	0,00	0,00	0,00	0,00	0,00	0,00	0,00	
E221/10 - 24	Realizzazione Punto Ispezione Frontaliera (PIF)	514.434,79	0,00	482.301,16	482.301,16	0,00	32.133,63	514.434,79	0,00	514.434,79	482.301,16	
E221/10 - 25	Restaurio e ristrutturazione Staz. Marittima e collegamento Staz. Albania - 1° stralcio	1.284.997,51	0,00	1.284.997,51	1.284.997,51	0,00	0,00	1.284.997,51	0,00	1.284.997,51	1.284.997,51	
E221/10 - 26	Lavori realizzazione del nuovo varco doganale con postazione di controllo in Via Spalato (Autost. del mare II)	2.500.000,00	0,00	2.500.000,00	2.500.000,00	0,00	2.500.000,00	1.500.000,00	0,00	1.500.000,00	0,00	
E221/10 - 27	Realizz. circuito interno portuale: 1° stralcio - realiz. banchina antistante il varco di via Spalato (Autost. del mare II)	1.500.000,00	0,00	1.500.000,00	1.500.000,00	0,00	1.500.000,00	1.000.000,00	0,00	1.000.000,00	0,00	
E221/10 - 28	Lavori ristrutturazione e riqualificazione zona "Fontanelle" in ambito portuale (Autost. del mare II)	4.200.000,00	0,00	4.200.000,00	4.200.000,00	0,00	4.200.000,00	2.000.000,00	0,00	2.000.000,00	0,00	
E221/10 - 29	Lavori realizzazione della viabilità prevista dal PRP tra via Perseo e via Rizzo (Autost. del mare I - II)	0,00	0,00	0,00	0,00	0,00	0,00	500.000,00	0,00	500.000,00	0,00	
E221/10 - 30	Lavori trattamento acque meteoriche provenienti dalle superfici impermeabili del Porto di Brindisi (Autost. del mare II)	4.000.000,00	0,00	4.000.000,00	4.000.000,00	0,00	4.000.000,00	2.000.000,00	0,00	2.000.000,00	4.000.000,00	
E221/10 - 31	Lavori adeguamento funzionale del capannone ex-Montecatini (Autost. del mare II)	0,00	0,00	0,00	0,00	0,00	0,00	2.000.000,00	0,00	2.000.000,00	0,00	
E221/10 - 32	Lavori consolidam. banchina denominata " Armiraglio Millo " (Autost. del mare II)	1.500.000,00	0,00	1.500.000,00	1.500.000,00	0,00	0,00	1.500.000,00	0,00	1.500.000,00	1.500.000,00	
E221/10 - 33	Porto di Brindisi - Completamento banchina di Costa Morena Est (MIT - Decreto n° 5650/2009)	0,00	0,00	0,00	0,00	0,00	0,00	2.000.000,00	0,00	2.000.000,00	20.000.000,00	
E221/10 - 34	Lavori di banchinamento in zona Capo Bianco e cranaggio fondali (1° stralcio)	0,00	0,00	0,00	0,00	0,00	0,00	0,00	0,00	0,00	0,00	
E221/10 - 35	Lavori completamento banchina di collegamento tra P.F. e Montecatini, retifica ecc.	0,00	0,00	0,00	0,00	0,00	0,00	0,00	0,00	0,00	0,00	
E221/10 - 36	Lavori realizzazione strada collegamento via delle Bocce e Costa Morena Ovest	0,00	0,00	0,00	0,00	0,00	0,00	0,00	0,00	0,00	0,00	
E221/10 - 37	Riqualificazione ed ampliamento Staz. Marittima c.d. - Punta delle Terrate	0,00	0,00	0,00	0,00	0,00	0,00	0,00	0,00	0,00	0,00	
E221/10 - 38	Riqualificazione banchina villaggio pescatori	0,00	0,00	0,00	0,00	0,00	0,00	0,00	0,00	0,00	0,00	
E221/10	Finanziamento dello stato per esecuzione di opere infrastrutturali	66.682.600,20	7.873.702,39	43.076.764,18	50.950.466,57	0,00	14.732.133,63	44.862.432,30	7.873.702,39	36.988.729,91	63.076.764,18	
E221/20 - 01	Concorso da parte dello Stato per spese di manutenzione straordinaria delle parti comuni in ambito portuale, compresa la	0,00	0,00	0,00	0,00	0,00	0,00	0,00	0,00	0,00	0,00	
E221/20 - 01	Concorso da parte dello Stato per spese di manutenzione straordinaria delle parti comuni in ambito portuale, compresa la	0,00	0,00	0,00	0,00	0,00	0,00	0,00	0,00	0,00	0,00	
E221/30 - 01	Contributo Min. Trasporti per lavori escavazione porto - D.M. 06/08/98	0,00	0,00	0,00	0,00	0,00	0,00	0,00	0,00	0,00	0,00	
E221/30 - 06/09/98	Contributo Min. Trasporti per lavori escavazione porto - D.M.	0,00	0,00	0,00	0,00	0,00	0,00	0,00	0,00	0,00	0,00	
E221/30	TOTALE CATEGORIA E2.2.1	66.682.600,20	7.873.702,39	43.076.764,18	50.950.466,57	0,00	14.732.133,63	44.862.432,30	7.873.702,39	36.988.729,91	63.076.764,18	
E2.2.2	Categoria 2.2.2 - TRASFERIMENTI DELLA REGIONE											
E222/10 - 01	Adeguam.piazzale Costa Morena OVEST realiz.vie di corsa grues (accordi di prog. c.d. P.I.T.)	494.184,00	0,00	494.184,00	494.184,00	0,00	0,00	494.184,00	0,00	494.184,00	494.184,00	
E222/10 - 02	Finanziamento interreg III Grecia/Italia	0,00	0,00	0,00	0,00	0,00	0,00	0,00	0,00	0,00	0,00	
E222/10 - 03	Realizz. circuito doganale	0,00	0,00	0,00	0,00	0,00	0,00	0,00	0,00	0,00	0,00	
E222/10 - 04	Realizz. struttura banchineta a Capo Bianco per spostam. deposito nella della Marina Militare	16.764.850,00	0,00	16.764.850,00	16.764.850,00	0,00	0,00	2.000.000,00	0,00	2.000.000,00	16.764.850,00	
E222/10 - 05	Realizz. impianto sterilizzazione e autoclavaggio rifiuti alimentari in ambito portuale - Fin. interreg III Grecia/Italia	0,00	0,00	0,00	0,00	0,00	0,00	0,00	0,00	0,00	0,00	
E222/10 - 06	Realizz. stalla animali viv. a Costa Morena - Fin. interreg III Grecia/Italia	1.000.000,00	0,00	1.000.000,00	1.000.000,00	0,00	0,00	1.000.000,00	0,00	1.000.000,00	1.000.000,00	
E222/10 - 07	art. a disposizione	0,00	0,00	0,00	0,00	0,00	0,00	0,00	0,00	0,00	0,00	
E222/10 - 08	Co-finanziamento att. caratterizz. aree marine portuali realizz.dal Commiss. Delegato per l'emergenza dei rifiuti in Puglia (accordo di	857.426,00	0,00	857.426,00	857.426,00	0,00	0,00	857.426,00	0,00	857.426,00	857.426,00	
E222/10 - 09	Complet. opere, attrezzature, impianti ed interventi infrastrut. spesi ad elevare il grado di sic. nel porto. - Fin. interreg III Grecia/Italia	1.500.000,00	0,00	1.500.000,00	1.500.000,00	0,00	0,00	1.500.000,00	0,00	1.500.000,00	1.500.000,00	
E222/10 - 10	Consor. e messa in scur. dighe Punta Riso e Bocche di Puglia(INTERREG IIA Italia-Grecia M.T.I.)	10.667.780,82	0,00	10.667.780,82	10.667.780,82	0,00	0,00	3.000.000,00	0,00	3.000.000,00	10.667.780,82	

Autorità Portuale Brindisi

Anno di Gestione: 2010

Rendiconto Finanziario Part. II

Codice	Descrizione	Gestione Residui degli Esercizi Precedenti					Gestione di Cassa					Totale Residui	
		Inizio Esercizio	Riscossioni o Pagamenti	Da Riscuotere o da Pagare	Totale	Variazioni Residui	Insussistenze	Previsione Assestata	Riscossioni o Pagamenti	Differenza Previsioni			
E2.3.3	Categoria 2.3.3 - EMISSIONE DI OBBLIGAZIONI												
E233/10	01 - Emissione di obbligazioni	0,00	0,00	0,00	0,00	0,00	0,00	0,00	0,00	0,00	0,00	0,00	0,00
E233/10	Emissione di obbligazioni	0,00	0,00	0,00	0,00	0,00	0,00	0,00	0,00	0,00	0,00	0,00	0,00
	TOTALE CATEGORIA E2.3.3												
	TOTALE TITOLO II - ENTRATE IN CONTO CAPITALE	114.204.649,66	10.785.252,56	82.810.515,34	93.595.767,90	0,00	20.608.881,76	66.928.559,80	10.788.570,18	56.139.989,62	102.810.515,34		
E3	TITOLO III - PARTITE DI GIRO												
E3.1.1	Categoria 3.1.1 - ENTRATE AVENTI NATURA DI PARTITE DI GIRO												
E311/10	01 - Ritenute erariali diverse	0,00	0,00	0,00	0,00	0,00	0,00	1.200.000,00	839.954,27	360.045,73	0,00	0,00	
E311/10	Ritenute erariali	0,00	0,00	0,00	0,00	0,00	0,00	1.200.000,00	839.954,27	360.045,73	0,00	0,00	
E311/20	01 - Ritenute previdenziali ed assistenziali	0,00	0,00	0,00	0,00	0,00	0,00	300.000,00	188.273,39	111.726,61	0,00	0,00	
E311/20	Ricongiunz. riscatto CPDEL	0,00	0,00	0,00	0,00	0,00	0,00	2.000,00	301,92	1.698,08	0,00	0,00	
E311/20	Ritenute previdenziali ed assistenziali	0,00	0,00	0,00	0,00	0,00	0,00	302.000,00	188.575,31	113.424,69	0,00	0,00	
E311/30	01 - Ritenute diverse	0,00	0,00	0,00	0,00	0,00	0,00	40.000,00	12.058,93	27.941,07	0,00	0,00	
E311/30	Ritenute diverse	0,00	0,00	0,00	0,00	0,00	0,00	40.000,00	12.058,93	27.941,07	0,00	0,00	
E311/40	01 - Recupero del personale per anticipazioni concesse	0,00	0,00	0,00	0,00	0,00	0,00	30.000,00	0,00	30.000,00	0,00	0,00	
E311/40	Recupero dal personale per anticipazioni concesse	0,00	0,00	0,00	0,00	0,00	0,00	30.000,00	0,00	30.000,00	0,00	0,00	
E311/50	01 - Trattiene per conto terzi	0,00	0,00	0,00	0,00	0,00	0,00	30.000,00	23.804,95	6.195,05	0,00	0,00	
E311/50	Trattiene per conto terzi	0,00	0,00	0,00	0,00	0,00	0,00	30.000,00	23.804,95	6.195,05	0,00	0,00	
E311/60	01 - Rimborso di somme pagate per conto terzi	0,00	0,00	0,00	0,00	0,00	0,00	60.000,00	15.286,56	44.733,44	0,00	0,00	
E311/60	Rimborso di somme pagate per conto terzi	0,00	0,00	0,00	0,00	0,00	0,00	60.000,00	15.286,56	44.733,44	0,00	0,00	
E311/70	01 - Partite in sospeso	3.391.495,58	8.844,72	3.376.274,27	3.385.118,99	0,00	6.376,59	1.000.000,00	15.283,07	984.716,93	3.717.655,58	0,00	
E311/70	Partite in sospeso	3.391.495,58	8.844,72	3.376.274,27	3.385.118,99	0,00	6.376,59	1.000.000,00	15.283,07	984.716,93	3.717.655,58	0,00	
E311/70	Partite in sospeso	3.391.495,58	8.844,72	3.376.274,27	3.385.118,99	0,00	6.376,59	1.000.000,00	15.283,07	984.716,93	3.717.655,58	0,00	
E311/80	01 - Restituzione fondo economato a fine esercizio	10.329,00	0,00	10.329,00	10.329,00	0,00	0,00	10.329,00	0,00	10.329,00	10.329,00	0,00	
E311/80	Restituzione fondo economato a fine esercizio	10.329,00	0,00	10.329,00	10.329,00	0,00	0,00	10.329,00	0,00	10.329,00	10.329,00	0,00	
E311/90	01 - IVA	242.177,65	15.275,00	226.871,65	242.146,66	0,00	30,99	250.000,00	15.275,00	234.725,00	230.675,96	0,00	
E311/90	IVA	242.177,65	15.275,00	226.871,65	242.146,66	0,00	30,99	250.000,00	15.275,00	234.725,00	230.675,96	0,00	
E311/90	IVA	242.177,65	15.275,00	226.871,65	242.146,66	0,00	30,99	250.000,00	15.275,00	234.725,00	230.675,96	0,00	
	TOTALE CATEGORIA E3.1.1	3.644.002,23	24.119,72	3.613.474,93	3.637.594,65	0,00	6.407,58	2.922.329,00	1.110.218,09	1.812.110,91	3.958.660,54	0,00	
	TOTALE TITOLO III - PARTITE DI GIRO	3.644.002,23	24.119,72	3.613.474,93	3.637.594,65	0,00	6.407,58	2.922.329,00	1.110.218,09	1.812.110,91	3.958.660,54	0,00	
	Totale Generale Entrate	125.223.994,28	12.472.573,62	91.842.420,16	104.314.993,78	0,00	20.909.000,50	100.621.993,99	25.053.242,61	75.568.751,38	117.005.809,01	0,00	

Rendiconto Finanziario Part. II		Autorità Portuale di Brindisi										
		anno di Gestione : 2010										
codice	descrizione	Gestione Residui degli Esercizi Precedenti					Gestione Cassa					
		Inizio Esercizio	Riscossioni o Pagamenti	Da Riscuotere o da Pagare	Totale	Variazioni Residui	Insusistenze	Previsione Assestata	Riscossione o Pagamenti	Differenza Previsioni	Totale Residui	
E1	TITOLO I - ENTRATE CORRENTI	7.375.342,99	1.663.201,34	5.418.429,89	7.081.631,23		293.711,16	30.771.105,19	13.154.454,34	17.616.650,85	10.236.633,13	
E2	TITOLO II - ENTRATE IN CONTO CAPITALE	114.204.649,66	10.785.252,56	82.810.515,34	93.595.767,90		20.508.881,76	66.928.559,80	10.788.570,18	56.139.989,62	102.810.515,34	
E3	TITOLO III - PARTITE DI GIRO	3.644.002,23	24.119,72	3.613.474,93	3.637.594,65		6.407,58	2.922.329,00	1.110.218,09	1.812.110,91	3.958.660,54	
Totale Generale Entrate		125.223.994,28	12.472.573,62	91.842.420,16	104.314.993,78	0,00	20.909.000,50	100.621.993,99	25.053.242,61	75.568.751,38	117.005.809,01	

AUTORITA' PORTUALE
BRINDISI

CONTO CONSUNTIVO 2010

RENDICONTO DELLA GESTIONE

RESIDUI ATTIVI

Autorità Portuale Brindisi

Rendiconto dei Residui Attivi - 2010

Anno	Cap-art	Descrizione	RISULTATI DELLA GESTIONE				DIFFERENZE		
			Somme iscritte	Riscossioni	Residui da Riportare	Totale dei Riaccertamenti	Riaccertate in più	Inesigibilità	Insussistenza
2000	E124/30 - 01	Recup. anticipaz. spese div. per acced. fin. realizz. opere/infrastr.	234.895,00	0,00	234.895,00	234.895,00	0,00	0,00	0,00
2000	E222/10 - 04	Realizzaz. struttura banchinata a Capo Bianco per spostam. deposito nafta della Marina Militare	16.784.850,00	0,00	16.784.850,00	16.784.850,00	0,00	0,00	0,00
2001	E111/20 - 01	Contributo Ministero dell'Interno - L.138/84	13.407,00	0,00	13.407,00	13.407,00	0,00	0,00	0,00
2001	E122/10 - 01	Imprese protuali - parte variabile (Ord. N.2)	3.735,16	0,00	3.735,16	3.735,16	0,00	0,00	0,00
2001	E122/20 - 01	Proventi servizio traffico passeggeri (Ord. N.1)	56.776,66	0,00	56.776,66	56.776,66	0,00	0,00	0,00
2001	E122/30 - 01	Proventi servizio traffico TIR (Ord. n.1)	6.650,86	0,00	6.650,86	6.650,86	0,00	0,00	0,00
2001	E122/30 - 02	Proventi servizio traffico autovetture (Ord. n.1)	4.371,58	0,00	4.371,58	4.371,58	0,00	0,00	0,00
2001	E123/10 - 01	Canoni concessioni aree, locali e indennizzi	23.146,46	17.906,76	5.239,70	23.146,46	0,00	0,00	0,00
2001	E124/10 - 02	Recuperi acqua	5.445,62	0,00	5.445,62	5.445,62	0,00	0,00	0,00
2001	E124/30 - 01	Recup. anticipaz. spese div. per acced. fin. realizz. opere/infrastr.	177.608,14	0,00	177.608,14	177.608,14	0,00	0,00	0,00
2001	E222/10 - 01	Adeguam.piazzale Costa Morena OVEST realizz.vie di corsa grues (accord. di prog. c.d. P.I.T.)	494.184,00	0,00	494.184,00	494.184,00	0,00	0,00	0,00
2002	E111/20 - 01	Contributo Ministero dell'Interno - L.138/84	13.407,00	0,00	13.407,00	13.407,00	0,00	0,00	0,00
2002	E122/20 - 01	Proventi servizio traffico passeggeri (Ord. N.1)	91.302,14	0,00	91.302,14	91.302,14	0,00	0,00	0,00
2002	E122/30 - 01	Proventi servizio traffico TIR (Ord. n.1)	13.467,67	0,00	13.467,67	13.467,67	0,00	0,00	0,00
2002	E122/30 - 02	Proventi servizio traffico autovetture (Ord. n.1)	5.222,74	0,00	5.222,74	5.222,74	0,00	0,00	0,00
2002	E123/10 - 01	Canoni concessioni aree, locali e indennizzi	270.374,24	26.188,99	41.216,04	67.405,03	0,00	0,00	202.989,21
2002	E124/30 - 01	Recup. anticipaz. spese div. per acced. fin. realizz. opere/infrastr.	107.495,12	0,00	107.495,12	107.495,12	0,00	0,00	0,00
2003	E111/20 - 01	Contributo Ministero dell'Interno - L.138/84	13.407,00	0,00	13.407,00	13.407,00	0,00	0,00	0,00
2003	E122/20 - 01	Proventi servizio traffico passeggeri (Ord. N.1)	95.970,98	0,00	95.970,98	95.970,98	0,00	0,00	0,00
2003	E122/30 - 01	Proventi servizio traffico TIR (Ord. n.1)	30.297,59	0,00	30.297,59	30.297,59	0,00	0,00	0,00
2003	E122/30 - 02	Proventi servizio traffico autovetture (Ord. n.1)	6.990,88	0,00	6.990,88	6.990,88	0,00	0,00	0,00
2003	E122/50 - 01	Proventi concessioni temporanee	1.129,97	0,00	1.129,97	1.129,97	0,00	0,00	0,00
2003	E122/50 - 02	Proventi sosta e deposito merci - Ord.3/99 -	193,50	0,00	193,50	193,50	0,00	0,00	0,00
2003	E123/10 - 01	Canoni concessioni aree, locali e indennizzi	162.323,23	6.290,56	156.031,38	162.321,94	0,00	0,00	1,29
2003	E123/10 - 02	Canoni concessioni box agenzie	7.714,89	0,00	7.714,89	7.714,89	0,00	0,00	0,00
2003	E123/10 - 03	Canoni concessioni box altri utenti	222,72	133,08	89,64	222,72	0,00	0,00	0,00
2003	E124/10 - 02	Recuperi acqua	1.313,79	157,47	1.156,32	1.313,79	0,00	0,00	0,00

Autorità Portuale Brindisi

Rendiconto dei Residui Attivi - 2010

Anno	Cap-art	Descrizione	RISULTATI DELLA GESTIONE				DIFFERENZE		
			Somme iscritte	Riscossioni	Residui da Riportare	Totale dei Riaccertamenti	Riaccertate in più	Inesigibilità	Insussistenza
2003	E124/30 - 01	Recup. anticipaz. spese div. per acced. fin. realizz. opere/infrastr.	21.014,35	0,00	21.014,35	21.014,35	0,00	0,00	0,00
2003	E221/10 - 09	Interventi valorizz. beni demaniali Porto di Brindisi (2° accordo di programma MM)	500.000,00	0,00	500.000,00	500.000,00	0,00	0,00	0,00
2003	E221/10 - 10	Aree controllo Punta Terrate con deposito Dogane, uff. Polizia e servizi	530.000,00	0,00	530.000,00	530.000,00	0,00	0,00	0,00
2003	E311/90 - 01	IVA	538,25	58,11	480,14	538,25	0,00	0,00	0,00
2004	E111/20 - 01	Contributo Ministero dell'Interno - L.138/84	13.407,00	0,00	13.407,00	13.407,00	0,00	0,00	0,00
2004	E122/10 - 01	Imprese portuali - parte variabile (Ord. N.2)	3.038,06	0,00	0,00	0,00	0,00	0,00	3.038,06
2004	E122/20 - 01	Proventi servizio traffico passeggeri (Ord. N.1)	57.469,81	11.133,69	46.336,12	57.469,81	0,00	0,00	0,00
2004	E122/30 - 01	Proventi servizio traffico TIR (Ord. n.1)	21.917,29	0,00	21.917,29	21.917,29	0,00	0,00	0,00
2004	E122/30 - 02	Proventi servizio traffico autoveTURE (Ord. n.1)	4.908,40	1.515,92	3.392,48	4.908,40	0,00	0,00	0,00
2004	E122/50 - 02	Proventi sosta e deposito merci - Ord.3/99 -	135,00	0,00	135,00	135,00	0,00	0,00	0,00
2004	E123/10 - 01	Canoni concessioni aree, locali e indennizzi	79.345,62	30.118,66	34.642,90	64.761,56	0,00	0,00	14.584,06
2004	E123/10 - 02	Canoni concessioni box agenzie	33.966,30	0,00	33.966,30	33.966,30	0,00	0,00	0,00
2004	E123/30 - 02	Interessi attivi diversi	1.828,85	0,00	1.828,85	1.828,85	0,00	0,00	0,00
2004	E124/10 - 02	Recuperi acqua	4.647,35	126,18	4.521,17	4.647,35	0,00	0,00	0,00
2004	E311/90 - 01	IVA	104.830,85	3.081,14	101.749,71	104.830,85	0,00	0,00	0,00
2005	E111/20 - 01	Contributo Ministero dell'Interno - L.138/84	13.407,00	0,00	13.407,00	13.407,00	0,00	0,00	0,00
2005	E122/10 - 03	Imprese portuali - parte variabile (Ord. N. 3)	6.023,00	6.012,50	0,00	6.012,50	0,00	0,00	10,50
2005	E122/20 - 01	Proventi servizio traffico passeggeri (Ord. N.1)	18.439,22	0,00	18.439,22	18.439,22	0,00	0,00	0,00
2005	E122/30 - 01	Proventi servizio traffico TIR (Ord. n.1)	660,65	0,00	660,65	660,65	0,00	0,00	0,00
2005	E122/30 - 02	Proventi servizio traffico autoveTURE (Ord. n.1)	2.026,08	0,00	2.026,08	2.026,08	0,00	0,00	0,00
2005	E123/10 - 01	Canoni concessioni aree, locali e indennizzi	140.568,19	2.540,23	116.395,46	118.935,69	0,00	0,00	21.632,50
2005	E123/10 - 02	Canoni concessioni box agenzie	52.813,51	10.294,55	42.518,96	52.813,51	0,00	0,00	0,00
2005	E123/10 - 03	Canoni concessioni box altri utenti	2.167,03	0,00	2.167,03	2.167,03	0,00	0,00	0,00
2005	E123/30 - 02	Interessi attivi diversi	2.643,22	0,00	2.643,22	2.643,22	0,00	0,00	0,00
2005	E124/10 - 02	Recuperi acqua	2.053,73	52,49	2.001,24	2.053,73	0,00	0,00	0,00
2005	E124/10 - 05	Finanz. Interreg Italia/Albania	87.500,00	0,00	87.500,00	87.500,00	0,00	0,00	0,00
2005	E124/30 - 01	Recup. anticipaz. spese div. per acced. fin. realizz. opere/infrastr.	8.360,00	0,00	8.360,00	8.360,00	0,00	0,00	0,00

Autorità Portuale Brindisi

Rendiconto dei Residui Attivi - 2010

Anno	Cap-art	Descrizione	RISULTATI DELLA GESTIONE				DIFFERENZE		
			Somme iscritte	Riscossioni	Residui da Riportare	Totale dei Riaccertamenti	Riaccertate in più	Inesigibilità	Insussistenza
2005	E125/20 - 02	Entrate diverse	200,00	200,00	0,00	200,00	0,00	0,00	0,00
2005	E221/10 - 24	Realizzazione Punto Ispezione Frontaliera (PIF)	514.434,79	0,00	482.301,16	482.301,16	0,00	0,00	32.133,63
2005	E221/10 - 25	Restauro e ristrutturazione Staz. Marittima e collegamento Staz. Albania - 1° stralcio	1.284.997,51	0,00	1.284.997,51	1.284.997,51	0,00	0,00	0,00
2005	E311/80 - 01	Restituzione fondo economato a fine esercizio	10.329,00	0,00	10.329,00	10.329,00	0,00	0,00	0,00
2005	E311/90 - 01	IVA	39.819,75	2.735,14	37.084,61	39.819,75	0,00	0,00	0,00
2006	E111/20 - 01	Contributo Ministero dell'Interno - L.138/84	13.407,00	0,00	13.407,00	13.407,00	0,00	0,00	0,00
2006	E121/40 - 01	Proventi di autorizzazione per operazioni portuali di cui all' art.16 L. 84/94	865,43	0,00	861,81	861,81	0,00	0,00	3,62
2006	E121/50 - 01	Proventi di autorizzazioni per attività svolte nel porto ex art.68 del Codice della Navigazione	160,08	0,00	0,00	0,00	0,00	0,00	160,08
2006	E122/10 - 03	Imprese portuali - parte variabile (Ord. N. 3)	7.058,31	7.058,31	0,00	7.058,31	0,00	0,00	0,00
2006	E122/20 - 01	Proventi servizio traffico passeggeri (Ord. N.1)	230.833,20	6.972,06	223.861,14	230.833,20	0,00	0,00	0,00
2006	E122/30 - 01	Proventi servizio traffico TIR (Ord. n.1)	24.652,50	0,00	24.652,50	24.652,50	0,00	0,00	0,00
2006	E122/30 - 02	Proventi servizio traffico autovetture (Ord. n.1)	22.992,00	894,00	22.098,00	22.992,00	0,00	0,00	0,00
2006	E122/30 - 03	Proventi servizio traffico autobus (Ord. n.1)	360,00	0,00	360,00	360,00	0,00	0,00	0,00
2006	E123/10 - 01	Canoni concessioni aree, locali e indennizzi	21.387,09	0,00	21.387,09	21.387,09	0,00	0,00	0,00
2006	E123/10 - 02	Canoni concessioni box agenzie	70.764,50	8.641,01	62.123,49	70.764,50	0,00	0,00	0,00
2006	E123/10 - 03	Canoni concessioni box altri utenti	6.504,49	3.681,34	2.822,65	6.503,99	0,00	0,00	0,50
2006	E123/30 - 02	Interessi attivi diversi	374,49	0,00	374,49	374,49	0,00	0,00	0,00
2006	E124/10 - 02	Recuperi acqua	7.762,53	0,00	7.762,53	7.762,53	0,00	0,00	0,00
2006	E124/30 - 01	Recup. anticipaz. spese div. per acced. fin. realizz. opere/infrastr.	4.563,00	0,00	4.500,00	4.500,00	0,00	0,00	63,00
2006	E125/30 - 01	Rimborsi ENEI, TELECOM e AQP	283,36	0,00	0,00	0,00	0,00	0,00	283,36
2006	E222/10 - 06	Realizz. stalla animali vivi a Costa Morena - Fin. Interreg III Grecia/Italia	1.000.000,00	0,00	1.000.000,00	1.000.000,00	0,00	0,00	0,00
2006	E222/10 - 09	Complet. opere, attrezzature, impianti ed interventi infrastrutt. spesi ad elevare il grado di sic. nel porto - Fin. Interreg III Grecia/Italia	1.500.000,00	0,00	1.500.000,00	1.500.000,00	0,00	0,00	0,00
2006	E311/90 - 01	IVA	25.982,59	1.662,84	23.998,76	25.661,60	0,00	0,00	30,99
2007	E111/20 - 01	Contributo Ministero dell'Interno - L.138/84	13.407,00	0,00	13.407,00	13.407,00	0,00	0,00	0,00
2007	E121/40 - 01	Proventi di autorizzazione per operazioni portuali di cui all' art.16 L. 84/94	1,81	0,00	0,00	0,00	0,00	0,00	1,81
2007	E121/50 - 01	Proventi di autorizzazioni per attività svolte nel porto ex art.68 del Codice della Navigazione	2,00	0,00	0,00	0,00	0,00	0,00	2,00
2007	E122/10 - 01	Imprese portuali - parte variabile (Ord. N.2)	46.467,35	46.467,35	0,00	46.467,35	0,00	0,00	0,00

Autorità Portuale Brindisi Rendiconto dei Residui Attivi - 2010

Anno	Cap-art	Descrizione	RISULTATI DELLA GESTIONE			DIFFERENZE			
			Somme iscritte	Riscossioni	Residui da Riportare	Totale dei Riaccertamenti	Riaccertate in più	Inesigibilità	Insussistenza
2007	E122/10 - 03	Imprese portuali - parte variabile (Ord. N. 3)	4.858,43	3.194,04	1.664,39	4.858,43	0,00	0,00	0,00
2007	E122/20 - 01	Proventi servizio traffico passeggeri (Ord. N.1)	209.171,38	0,00	209.171,38	209.171,38	0,00	0,00	0,00
2007	E122/30 - 01	Proventi servizio traffico TIR (Ord. n.1)	25.642,50	0,00	25.642,50	25.642,50	0,00	0,00	0,00
2007	E122/30 - 02	Proventi servizio traffico autovetture (Ord. n.1)	18.949,50	0,00	18.949,50	18.949,50	0,00	0,00	0,00
2007	E122/30 - 03	Proventi servizio traffico autobus (Ord. n.1)	364,00	0,00	364,00	364,00	0,00	0,00	0,00
2007	E122/60 - 02	Rimborsi ENEL e varie	2.992,19	7,08	2.985,11	2.992,19	0,00	0,00	0,00
2007	E123/10 - 01	Canoni concessioni aree, locali e indennizzi	57.813,37	4.817,41	27.434,80	32.252,21	0,00	0,00	25.561,16
2007	E123/10 - 02	Canoni concessioni box agenzie	3.343,36	2.667,03	676,33	3.343,36	0,00	0,00	0,00
2007	E124/10 - 02	Recuperi acqua	3.584,71	3.342,43	242,27	3.584,70	0,00	0,00	0,01
2007	E221/10 - 03	Disinquinamento del seno di ponente (M. Ambiente)	32.626.685,14	4.387.618,39	28.239.066,75	32.626.685,14	0,00	0,00	0,00
2007	E222/10 - 11	Consol. e messa in sicur. dighe Punta Riso e Bocche di Puglia (INTERREG IIIA Italia-Grecia M. 1.1)	10.667.780,82	0,00	10.667.780,82	10.667.780,82	0,00	0,00	0,00
2007	E222/10 - 12	Studio razionalizz. piattaforme logistiche tra BASILICATA-PUGLIA-GRECIA-TURCHIA (INTERREG IIB Archimed	287.434,01	0,00	287.434,01	287.434,01	0,00	0,00	0,00
2007	E222/10 - 13	Sistema informativo e telematico controllo e gestione trasporto merci e pax nodi portuali Bari, Brindisi, Igoumenitsae Patrasso (INTERREG	327.000,00	137.996,50	189.003,50	327.000,00	0,00	0,00	0,00
2007	E222/10 - 14	Piattaforma organ. e tecnol. pli. per aggregaz. e distr. dati proven. operat. ed Enti ITA e Greci (INTERREG IIIA Italia-Grecia M.	341.289,00	216.686,07	124.602,93	341.289,00	0,00	0,00	0,00
2007	E222/10 - 15	Piattaforma extranet e portale web per serv. intermodali, logistici e trasporto (INTERREG IIIA Italia-Grecia M. 1.1 "SEALINK")	39.999,00	0,00	39.999,00	39.999,00	0,00	0,00	0,00
2007	E222/10 - 16	Sistema integr. di sicurezza e sorvegli. per controllo di pax e veicoli (INTERREG IIIA Italia-Grecia M. 1.2 "SECINS")	1.606.663,50	1.377.021,25	229.642,25	1.606.663,50	0,00	0,00	0,00
2007	E222/10 - 17	Micro radar con copertura specchio portuale per evitare collisioni con natanti e oggetti galleggianti (INTERREG IIIA Italia-Grecia M. 1.2	1.371.150,00	1.179.846,35	191.303,65	1.371.150,00	0,00	0,00	0,00
2007	E222/10 - 18	Sistema di facilitazione per l'accoglienza degli immigrati (INTERREG IIIA Italia-Grecia M. 1.2 "ITNET")	30.000,00	0,00	30.000,00	30.000,00	0,00	0,00	0,00
2007	E222/10 - 19	Connett. internet territoriale su WIFI comuni Grecia salentina finaliz. supporto flussi tur. da Grecia per porto BR (INTERREG IIIA	30.000,00	0,00	30.000,00	30.000,00	0,00	0,00	0,00
2007	E222/10 - 20	Realizzaz. Rete ferroviaria banchina Costa Morena Est e piattaforma logistica	1.025.481,20	0,00	1.025.481,20	1.025.481,20	0,00	0,00	0,00
2007	E222/10 - 21	Realizz. ed Assist. tecn. Svilup. network qualit. Risorse Umane log. e Trasp. (Interreg card-phase "DRIAFORM")	1.486,13	0,00	1.486,13	1.486,13	0,00	0,00	0,00
2007	E311/70 - 01	Partite in sospeso	4.751,20	0,00	4.751,20	4.751,20	0,00	0,00	0,00
2007	E311/90 - 01	IVA	22.519,78	0,00	22.519,78	22.519,78	0,00	0,00	0,00
2008	E111/20 - 01	Contributo Ministero dell'Interno - L.138/84	13.407,00	0,00	13.407,00	13.407,00	0,00	0,00	0,00
2008	E121/40 - 01	Proventi di autorizzazione per operazioni portuali di cui all' art.16 L. 84/94	2.530,21	2.526,59	0,00	2.526,59	0,00	0,00	3,62
2008	E121/50 - 01	Proventi di autorizzazioni per attività svolte nel porto ex art.68 del Codice della Navigazione	1,81	0,00	0,00	0,00	0,00	0,00	1,81
2008	E122/10 - 01	Imprese portuali - parte variabile (Ord. N.2)	25.354,02	18.112,26	7.241,76	25.354,02	0,00	0,00	0,00

Autorità Portuale Brindisi

Rendiconto dei Residui Attivi - 2010

Anno	Cap-art	Descrizione	RISULTATI DELLA GESTIONE				DIFFERENZE		
			Somme iscritte	Riscossioni	Residui da Riportare	Totale dei Riaccertamenti	Riaccertate in più	Inesigibilità	Insisistenza
2008	E122/10 - 03	Imprese portuali - parte variabile (Ord. N. 3)	5.048,86	4.688,24	360,62	5.048,86	0,00	0,00	0,00
2008	E122/20 - 01	Proventi servizio traffico passeggeri (Ord. N.1)	373.437,63	45.680,14	327.757,49	373.437,63	0,00	0,00	0,00
2008	E122/20 - 03	Proventi servizio traffico passeggeri da crociera in transito (Ord. N.1)	46,50	0,00	46,50	46,50	0,00	0,00	0,00
2008	E122/30 - 01	Proventi servizio traffico TIR (Ord. n.1)	67.582,50	20.900,00	46.682,50	67.582,50	0,00	0,00	0,00
2008	E122/30 - 02	Proventi servizio traffico autovetture (Ord. n.1)	31.867,50	2.349,00	29.518,50	31.867,50	0,00	0,00	0,00
2008	E122/30 - 03	Proventi servizio traffico autobus (Ord. n.1)	414,00	86,00	328,00	414,00	0,00	0,00	0,00
2008	E123/10 - 01	Canoni concessioni aree, locali e indennizzi	218.145,43	69.915,08	148.228,54	218.143,62	0,00	0,00	1,81
2008	E123/30 - 02	Interessi attivi diversi	17.697,80	0,00	17.697,80	17.697,80	0,00	0,00	0,00
2008	E124/10 - 02	Recuperi acqua	7.870,49	7.864,29	0,00	7.864,29	0,00	0,00	6,20
2008	E124/30 - 01	Recup. anticipaz. spese div. per acced. fin. realizz. opere/infrastr.	2.762,65	0,00	2.762,65	2.762,65	0,00	0,00	0,00
2008	E125/20 - 03	Supporto alla gestione amministrativa dell'accordo e relativa valorizzazione degli interventi (accordo di programma PIT 7)	60.000,00	0,00	60.000,00	60.000,00	0,00	0,00	0,00
2008	E221/10 - 21	Completamento piazzali Costa Morena Est - (Fondi PON)	4.000.000,00	0,00	4.000.000,00	4.000.000,00	0,00	0,00	0,00
2008	E221/10 - 22	Dismissione del fascio binari e riqualf. dell'area adiacente staz. marittima (Autostr. mare II)	6.500.000,00	0,00	0,00	0,00	0,00	0,00	6.500.000,00
2008	E221/10 - 26	Lavori realizzazione del nuovo varco doganale con postazione di controllo in Via Spalato (Autostr. del mare II)	2.500.000,00	0,00	0,00	0,00	0,00	0,00	2.500.000,00
2008	E221/10 - 27	Realizzaz. circuito interno portuale: 1° stralcio - realizz. banchina antistante il varco di via Spalato (Autostr. del mare II)	1.500.000,00	0,00	0,00	0,00	0,00	0,00	1.500.000,00
2008	E221/10 - 30	Lavori trattamento acque meteoriche provenienti dalle superfici impermeabili del Porto di Brindisi (Autostr. del mare II.)	4.000.000,00	0,00	4.000.000,00	4.000.000,00	0,00	0,00	0,00
2008	E221/10 - 32	Lavori consolidam. banchina denominata " Ammiraglio Millo " (Autostr. del mare II)	1.500.000,00	0,00	1.500.000,00	1.500.000,00	0,00	0,00	0,00
2008	E222/10 - 08	Co-finanziamento att. caratterizz. aree marine portuali realizz. dal Commiss. Delegato per l'emergenza dei rifiuti in Puglia (accordo di Realizzaz.Rete ferroviaria banchina Costa Morena Est e piattaforma logistica	857.426,00	0,00	857.426,00	857.426,00	0,00	0,00	0,00
2008	E222/10 - 20	Realizzaz.Rete ferroviaria banchina Costa Morena Est e piattaforma logistica	5.593.533,80	0,00	5.593.533,80	5.593.533,80	0,00	0,00	0,00
2008	E222/10 - 22	Lavori di riqualf. strutt.Costa Morena - Punta delle Terrare e Seno di Levante per agenzie e serv. ai pax (Interreg IIIA - Italia / Grecia)	4.700.000,00	0,00	672.251,87	672.251,87	0,00	0,00	4.027.748,13
2008	E222/10 - 23	Lavori realizz.attracco Crocienistico e riqualf. banchina e viabilità c/o Castiello Alfonso (accordo di progr. c.d. P.I.T.)	1.849.000,00	0,00	0,00	0,00	0,00	0,00	1.849.000,00
2008	E232/20 - 01	Depositi di terzi a cauzione	14.772,00	0,00	14.772,00	14.772,00	0,00	0,00	0,00
2008	E311/70 - 01	Partite in sospeso	37.000,00	0,00	37.000,00	37.000,00	0,00	0,00	0,00
2008	E311/90 - 01	IVA	18.802,94	1.086,92	17.716,02	18.802,94	0,00	0,00	0,00
2009	E111/20 - 01	Contributo Ministero dell'Interno - L.138/84	13.407,00	0,00	13.407,00	13.407,00	0,00	0,00	0,00
2009	E121/10 - 01	Gettito delle tasse portuali Cap III, Titolo II 82/63 e art. 1 L. 355/76 ecc. (cod.927)	562.919,77	562.919,77	0,00	562.919,77	0,00	0,00	0,00
2009	E121/30 - 01	Gettito delle tasse ancoraggio (cod. 928)	141.494,96	141.494,96	0,00	141.494,96	0,00	0,00	0,00

Autorità Portuale Brindisi

Rendiconto dei Residui Attivi - 2010

Anno	Cap-art	Descrizione	RISULTATI DELLA GESTIONE				DIFFERENZE		
			Somme iscritte	Riscossioni	Residui da Riportare	Totale dei Riaccertamenti	Riaccertate in più	Inesigibilità	Insussistenza
2009	E121/40 - 01	Proventi di autorizzazione per operazioni portuali di cui all' art.16 L. 84/94	1,81	0,00	0,00	0,00	0,00	0,00	1,81
2009	E122/10 - 01	Imprese portuali - parte variabile (Ord. N.2)	357.149,78	323.545,82	33.603,96	357.149,78	0,00	0,00	0,00
2009	E122/10 - 03	Imprese portuali - parte variabile (Ord. N. 3)	24.097,29	21.098,29	2.999,00	24.097,29	0,00	0,00	0,00
2009	E122/20 - 01	Proventi servizio traffico passeggeri (Ord. N.1)	555.745,16	83.890,83	471.854,33	555.745,16	0,00	0,00	0,00
2009	E122/20 - 02	Proventi servizio traffico passeggeri da crociera home port (Ord. N.1)	851,00	33,00	818,00	851,00	0,00	0,00	0,00
2009	E122/20 - 03	Proventi servizio traffico passeggeri da crociera in transito (Ord. N.1)	105,31	64,00	41,31	105,31	0,00	0,00	0,00
2009	E122/30 - 01	Proventi servizio traffico TIR (Ord. n.1)	99.991,50	26.713,00	73.278,50	99.991,50	0,00	0,00	0,00
2009	E122/30 - 02	Proventi servizio traffico autovetture (Ord. n.1)	55.089,50	4.478,25	50.611,25	55.089,50	0,00	0,00	0,00
2009	E122/30 - 03	Proventi servizio traffico autobus (Ord. n.1)	2.970,00	366,00	2.604,00	2.970,00	0,00	0,00	0,00
2009	E122/50 - 01	Proventi concessioni temporanee	1.154,46	1.151,96	0,00	1.151,96	0,00	0,00	2,50
2009	E122/50 - 02	Proventi sosta e deposito merci - Ord.3/99 -	7.785,29	6.778,24	1.007,05	7.785,29	0,00	0,00	0,00
2009	E122/60 - 04	proventi parte variabile derivanti da servizi di interesse generale	2.500,00	0,00	0,00	0,00	0,00	0,00	2.500,00
2009	E123/10 - 01	Canoni concessioni aree, locali e indennizzi	1.259.473,27	57.051,18	1.202.422,09	1.259.473,27	0,00	0,00	0,00
2009	E123/10 - 02	Canoni concessioni box agenzie	1.333,52	1.333,52	0,00	1.333,52	0,00	0,00	0,00
2009	E123/10 - 03	Canoni concessioni box altri utenti	33.254,28	33.254,28	0,00	33.254,28	0,00	0,00	0,00
2009	E123/30 - 01	Interessi attivi da Banca d'Italia	2.000,00	0,00	0,00	0,00	0,00	0,00	2.000,00
2009	E123/30 - 02	Interessi attivi diversi	798,24	798,24	0,00	798,24	0,00	0,00	0,00
2009	E124/10 - 02	Recuperi acqua	10.988,72	8.774,90	2.213,82	10.988,72	0,00	0,00	0,00
2009	E124/30 - 01	Recup. anticipaz. spese div. per acced. fin. realizz. opere/infrastr.	130.000,00	0,00	130.000,00	130.000,00	0,00	0,00	0,00
2009	E125/10 - 01	Canoni di concessione per l'affidamento dei servizi di manutenzione illuminazione, pulizia - gestione impianto idrico e gestione rifiuti	6.251,81	2.159,96	0,00	2.159,96	0,00	0,00	4.091,85
2009	E125/20 - 01	Entrate varie ed eventuali	10.001,50	10.001,50	0,00	10.001,50	0,00	0,00	0,00
2009	E125/20 - 02	Entrate diverse	11.125,05	101,81	11.023,24	11.125,05	0,00	0,00	0,00
2009	E125/30 - 01	Rimborsi ENEL, TELECOM e AQP	8.239,11	4.657,09	3.582,02	8.239,11	0,00	0,00	0,00
2009	E221/10 - 19	Lavori ristr. staz. maritt. e realiz. area sterle (sudd. in stralci funzionali - Autostr. mare II)	22.671,76	0,00	22.671,76	22.671,76	0,00	0,00	0,00
2009	E221/10 - 28	Lavori ristrutturazione e riqualificazione zona "Fontanelle" in ambito portuale (Autostr. del mare II)	4.200.000,00	0,00	0,00	0,00	0,00	0,00	4.200.000,00
2009	E311/70 - 01	Partite in sospeso	14.686,59	8.310,00	0,00	8.310,00	0,00	0,00	6.376,59

Autorità Portuale Brindisi

Rendiconto dei Residui Attivi - 2010

Anno	Cap-art	Descrizione	RISULTATI DELLA GESTIONE				DIFFERENZE		
			Somme Iscritte	Riscossioni	Residui da Riportare	Totale dei Riaccertamenti	Riaccertate in più	Inesigibilità	Insussistenza
2009	E311/60 - IVA 01		29.973,49	6.650,85	23.322,64	29.973,49	0,00	0,00	0,00
		TOTALE	125.223.994,28	12.472.573,62	91.842.420,16	104.314.993,78	0,00	0,00	20.909.000,50

AUTORITA' PORTUALE
BRINDISI

CONTO CONSUNTIVO 2010

RENDICONTO DELLA GESTIONE
USCITE
GESTIONALE

Autorità Portuale Brindisi

Anno di Gestione: 2010

Rendiconto Finanziario Part. I

Intestazione Capitoli

Codice	Descrizione	Stanziamiento Iniziale	Variazioni (+)	Variazioni (-)	Previsione Assestata	Riscossioni e Pagamenti	Da Riscuotere o da Pagare	Competenze dell'Esercizio				
								Totale Acc/Imp	Differenza Previsioni (+)	Differenza Previsioni (-)		
U1	UPB 1 - TITOLO I - USCITE CORRENTI											
U1.1.1	Categoria 1.1.1 - USCITE PER GLI ORGANI DELL'ENTE											
U111/10	Indennità di carica al Presidente dell'Autorità Portuale (DD. MM. del 31/03/2003)	230.000,00	0,00	0,00	230.000,00	205.609,08	0,00	205.609,08	0,00	0,00	-24.390,92	
U111/10	Rimborsi spese di viaggio e soggiorno per attività istituzionale	30.000,00	0,00	0,00	30.000,00	13.063,76	2.296,87	15.360,65	0,00	0,00	-14.639,35	
U111/10	Contributi NPS e IRAP al Presidente	35.000,00	0,00	0,00	35.000,00	25.288,40	873,84	26.172,24	0,00	0,00	-8.827,76	
U111/10	Indennità di carica al Presidente dell'Autorità Portuale	295.000,00	0,00	0,00	295.000,00	243.971,26	3.170,71	247.141,97	0,00	0,00	-47.868,03	
U111/20	Gettoni di presenza ai membri del Comitato Portuale	25.000,00	0,00	0,00	25.000,00	12.951,72	9.900,00	22.851,72	0,00	0,00	-2.148,28	
U111/20	Contributi IRAP su gettoni di presenza ai membri del Comitato Portuale	2.500,00	0,00	0,00	2.500,00	807,50	0,00	807,50	0,00	0,00	-1.692,50	
U111/20	Gettoni di presenza e rimborsi spese ai membri del Comitato Portuale	27.500,00	0,00	0,00	27.500,00	13.759,22	9.900,00	23.659,22	0,00	0,00	-3.840,78	
U111/30	Indennità di carica e gettoni presenza agli organi di controllo	51.000,00	0,00	0,00	51.000,00	50.737,07	200,00	50.937,07	0,00	0,00	-62,93	
U111/30	Rimborsi spese di viaggio e soggiorno per attività istituzionali	20.000,00	0,00	0,00	20.000,00	17.157,55	2.842,45	20.000,00	0,00	0,00	0,00	
U111/30	Contributi IRAP su indennità e gettoni agli organi di controllo	5.000,00	0,00	0,00	5.000,00	2.175,20	1.471,16	3.646,36	0,00	0,00	-1.353,64	
U111/30	Indennità di carica, gettoni presenza, rimborsi spese e IRAP agli organi di controllo	76.000,00	0,00	0,00	76.000,00	70.069,82	4.513,61	74.583,43	0,00	0,00	-1.416,57	
U111/40	Accantonamento 10% - ART. 1, C. 58/59, L. 266/05	0,00	0,00	0,00	0,00	0,00	0,00	0,00	0,00	0,00	0,00	
U111/40	Accantonamento ART. 61, C. 1, L. 133/08	0,00	0,00	0,00	0,00	0,00	0,00	0,00	0,00	0,00	0,00	
U111/40	Accantonamento 10% - ART. 1, C. 58/59, L. 266/05	0,00	0,00	0,00	0,00	0,00	0,00	0,00	0,00	0,00	0,00	
U111/40	TOTALE CATEGORIA U1.1.1	398.500,00	0,00	0,00	398.500,00	327.800,30	17.584,32	345.384,62	0,00	0,00	-53.115,38	
U1.1.2	Categoria 1.1.2 - ONERI PER IL PERSONALE IN ATTIVITÀ DI SERVIZIO											
U112/00	Enolumenti fissi al Segretario Generale	210.000,00	0,00	0,00	210.000,00	181.864,86	28.135,14	210.000,00	0,00	0,00	0,00	
U112/00	Enolumenti fissi al Segretario Generale	210.000,00	0,00	0,00	210.000,00	181.864,86	28.135,14	210.000,00	0,00	0,00	0,00	
U112/10	Enolumenti e rimborso missioni Segretario Generale	15.000,00	0,00	0,00	15.000,00	2.828,48	5.906,20	8.134,68	0,00	0,00	-6.865,32	
U112/10	Enolumenti e rimborso missioni Segretario Generale	15.000,00	0,00	0,00	15.000,00	2.828,48	5.906,20	8.134,68	0,00	0,00	-6.865,32	
U112/20	Enolumenti fissi al personale dipendente	1.720.000,00	0,00	0,00	1.720.000,00	1.263.068,47	298.357,77	1.561.456,24	0,00	0,00	-158.543,76	
U112/20	Enolumenti fissi al personale dipendente	1.720.000,00	0,00	0,00	1.720.000,00	1.263.068,47	298.357,77	1.561.456,24	0,00	0,00	-158.543,76	
U112/30	Enolumenti per lavoro straordinario	60.000,00	0,00	20.000,00	40.000,00	18.657,69	1.691,25	20.348,94	0,00	0,00	-19.651,06	
U112/30	Enolumenti per indennità di mensa	30.000,00	32.270,50	0,00	62.270,50	42.710,00	0,00	42.710,00	0,00	0,00	-19.560,50	
U112/30	Enolumenti variabili al personale dipendente	90.000,00	32.270,50	20.000,00	102.270,50	61.367,69	1.691,25	63.058,94	0,00	0,00	-39.211,56	
U112/40	Indennità e rimborso per missioni	50.000,00	20.000,00	0,00	70.000,00	21.123,81	28.876,19	50.000,00	0,00	0,00	-20.000,00	
U112/40	Indennità e rimborso per missioni	50.000,00	20.000,00	0,00	70.000,00	21.123,81	28.876,19	50.000,00	0,00	0,00	-20.000,00	
U112/50	Altri oneri per il personale	0,00	0,00	0,00	0,00	0,00	0,00	0,00	0,00	0,00	0,00	
U112/50	Altri oneri per il personale	0,00	0,00	0,00	0,00	0,00	0,00	0,00	0,00	0,00	0,00	
U112/60	Spese per organ.corsi per il personale e partecip. a spese per corsi	30.000,00	0,00	0,00	30.000,00	6.860,00	23.140,00	30.000,00	0,00	0,00	0,00	
U112/60	Spese per l'organizzazione di corsi per il personale e partecip. a spese per corsi indetti da Enti	30.000,00	0,00	0,00	30.000,00	6.860,00	23.140,00	30.000,00	0,00	0,00	0,00	
U112/70	Oneri previdenziali, assistenziali e fiscali a carico dell'Autorità Portuale	850.000,00	0,00	0,00	850.000,00	648.454,68	18.711,72	667.166,40	0,00	0,00	-282.833,60	
U112/70	Oneri previdenziali, assistenziali e fiscali a carico dell'Autorità Portuale	850.000,00	0,00	0,00	850.000,00	648.454,68	18.711,72	667.166,40	0,00	0,00	-282.833,60	

Autorità Portuale Brindisi

Anno di Gestione: 2010

Rendiconto Finanziario Part. I

Intestazione Capitoli

Codice	Descrizione	Stanzamento iniziale	Variazioni (+)	Variazioni (-)	Previsione Assestata	Riscossioni e Pagamenti	Da Riscuotere o da Pagare	Competenze dell'Esercizio		
								Totale Acc/Imp	Differenza Previsioni (+)	Differenza Previsioni (-)
U11280-01	Oneri della contrattazione decentrata o aziendale art. 52	550.000,00	0,00	0,00	550.000,00	2.643,27	547.356,73	550.000,00	0,00	0,00
U11290-01	Oneri della contrattazione decentrata o aziendale art. 52	550.000,00	0,00	0,00	550.000,00	2.643,27	547.356,73	550.000,00	0,00	0,00
U11290-01	Oneri derivanti da rinnovi contrattuali	50.000,00	0,00	0,00	50.000,00	41.908,25	0,00	41.908,25	0,00	-8.091,75
U11290-01	Oneri derivanti da rinnovi contrattuali	50.000,00	0,00	0,00	50.000,00	41.908,25	0,00	41.908,25	0,00	-8.091,75
U112110-01	Enolumenti al personale non dipendente	41.408,00	0,00	0,00	41.408,00	0,00	0,00	0,00	0,00	-41.408,00
U112110-02	Accanton. - art 1 c.56-58 L. 266/05 - F.40 Nazionale Politiche Sociali	0,00	0,00	0,00	0,00	0,00	0,00	0,00	0,00	0,00
U112110-03	Accanton. - art 61 c.2, lettera a) L. 133/08	10.352,00	0,00	0,00	10.352,00	0,00	0,00	0,00	0,00	-10.352,00
U112110	Enolumenti al personale non dipendente	51.760,00	0,00	0,00	51.760,00	0,00	0,00	0,00	0,00	-51.760,00
	TOTALE CATEGORIA UT.1.2	3.716.760,00	52.270,50	20.000,00	3.749.030,50	2.230.149,51	951.575,00	3.181.724,51	0,00	-567.305,99
U1.1.3	E DI SERVIZIO									
U11370-01	Spese connesse con l'utilizzo dei mezzi di trasporto terrestri di proprietà	12.514,00	0,00	0,00	12.514,00	3.217,05	9.296,95	12.514,00	0,00	0,00
U11370-01	Spese connesse con l'utilizzo dei mezzi di trasporto terrestri di proprietà	12.514,00	0,00	0,00	12.514,00	3.217,05	9.296,95	12.514,00	0,00	0,00
U11320-01	Spese connesse con l'utilizzo di mezzi nautici	0,00	0,00	0,00	0,00	0,00	0,00	0,00	0,00	0,00
U11320-01	Spese connesse con l'utilizzo di mezzi nautici	0,00	0,00	0,00	0,00	0,00	0,00	0,00	0,00	0,00
U11330-01	Lavori di manutenzione, riparazione, adattamento di locali a disposizione dell'Autorità Portuale, spese per pulizia e vigilanza	75.000,00	5.000,00	0,00	80.000,00	25.206,00	41.146,64	63.354,64	0,00	-16.646,36
U11330-02	Manutenzione ordinaria Sede Autorità Portuale (art. 2, c. 623, L. 244/07)	12.500,00	0,00	5.000,00	7.500,00	1.136,21	3.100,00	4.236,21	0,00	-3.263,79
U11330-01	Lavori di manutenzione, riparazione, adattamento di locali a disposizione dell'Autorità Portuale, spese per pulizia e vigilanza	87.500,00	5.000,00	5.000,00	87.500,00	23.344,21	44.246,64	67.590,85	0,00	-19.909,15
U11340-01	Locazioni passive, leasing e noleggi attrezzature varie amministrative	9.000,00	0,00	0,00	9.000,00	3.128,84	5.508,88	8.637,72	0,00	-362,28
U11340-01	Locazioni passive, leasing e noleggi attrezzature varie amministrative	9.000,00	0,00	0,00	9.000,00	3.128,84	5.508,88	8.637,72	0,00	-362,28
U11350-01	Spese per consulenze, studi ed altre analoghe prestazioni professionali	52.550,00	0,00	17.270,50	35.279,50	2.000,00	33.279,50	35.279,50	0,00	0,00
U11350-02	Accantonamento - art. 1 c. 56-58, L. 266/05 - Fondo Nazionale Politiche Sociali	0,00	0,00	0,00	0,00	0,00	0,00	0,00	0,00	0,00
U11350-03	Accantonamento - art. 61 c. 2, lettera a) L. 133/08	17.520,00	0,00	0,00	17.520,00	17.520,00	0,00	17.520,00	0,00	0,00
U11350-01	Spese per consulenze, studi ed altre analoghe prestazioni professionali	70.070,00	0,00	17.270,50	52.799,50	19.520,00	33.279,50	52.799,50	0,00	0,00
U11360-01	Utenze varie (Energia elettrica - Acque - telefoniche : uffici)	25.000,00	0,00	0,00	25.000,00	17.056,19	4.175,67	21.231,86	0,00	-3.768,14
U11360-01	Utenze varie (Energia elettrica - Acque - telefoniche : uffici)	25.000,00	0,00	0,00	25.000,00	17.056,19	4.175,67	21.231,86	0,00	-3.768,14
U11370-01	Materiale di economato e facile consumo	31.500,00	0,00	0,00	31.500,00	18.159,06	6.422,99	25.582,05	0,00	-5.917,95
U11370-02	Materiale vario	1.800,00	0,00	0,00	1.800,00	120,25	300,00	420,25	0,00	-1.379,75
U11370-01	Utenze varie (Energia elettrica - Acque - telefoniche : uffici)	33.300,00	0,00	0,00	33.300,00	19.279,31	6.722,99	26.002,30	0,00	-7.297,70
U11380-01	Abbonamento periodici e riviste	5.000,00	0,00	0,00	5.000,00	110,10	0,00	110,10	0,00	-4.889,90
U11380-02	Pubblicazioni dell'Ente	5.000,00	0,00	0,00	5.000,00	0,00	0,00	0,00	0,00	-5.000,00
U11380-03	Libri, riviste, giornali	7.000,00	0,00	0,00	7.000,00	5.736,30	570,80	6.307,10	0,00	-692,90
U11390-01	Periodici, riviste e varie : abbonamenti e acquisti	17.000,00	0,00	0,00	17.000,00	5.846,40	570,80	6.417,20	0,00	-10.582,80
U11390-01	Spese postali e acquisto valori bollati	15.000,00	0,00	0,00	15.000,00	10.527,51	245,33	10.772,84	0,00	-4.227,16
U11390-01	Spese postali e acquisto valori bollati	15.000,00	0,00	0,00	15.000,00	10.527,51	245,33	10.772,84	0,00	-4.227,16
U113100-01	Spese diverse connesse al funzionamento degli uffici	10.000,00	0,00	8.000,00	2.000,00	300,00	302,20	602,20	0,00	-1.397,80
U113100-02	Indennità commissioni varie	50.000,00	0,00	0,00	50.000,00	16.354,53	21.337,00	37.691,53	0,00	-12.308,47

Autorità Portuale Brindisi

Anno di Gestione: 2010

Rendiconto Finanziario Part. I

Intestazione Capitoli

Codice	Descrizione	Stanziamento iniziale	Variazioni (+)	Variazioni (-)	Previsione Assesista	Riscossioni e Pagamenti	Da Riscuotere o da Pagare	Competenze dell'Esercizio		
								Totale Acc/Imp	Differenza Previsori (+)	Differenza Previsori (-)
U125/10-04	D.L. 194/02 convertito L. 246/02 (Sistemazione contabile)	0,00	0,00	0,00	0,00	0,00	0,00	0,00	0,00	0,00
U125/10	Restituzioni e rimborsi diversi	20.000,00	0,00	0,00	20.000,00	11.957,06	7.100,00	19.057,06	0,00	-942,94
	TOTALE CATEGORIA U1.2.5	20.000,00	0,00	0,00	20.000,00	11.957,06	7.100,00	19.057,06	0,00	-942,94
U1.2.6	Categoria 1.2.6 - USCITE NON CLASSIFICABILI IN ALTRE VOCI									
U126/10-01	Spese per liti, arbitraggi, risarcimenti ed accessori	100.000,00	0,00	0,00	100.000,00	34.049,79	65.950,21	100.000,00	0,00	0,00
U126/10	Spese per liti, arbitraggi, risarcimenti ed accessori	100.000,00	0,00	0,00	100.000,00	34.049,79	65.950,21	100.000,00	0,00	0,00
U126/20-01	Fondo di riserva	287.150,00	0,00	0,00	287.150,00	0,00	0,00	0,00	0,00	-287.150,00
U126/20	Fondo di riserva	287.150,00	0,00	0,00	287.150,00	0,00	0,00	0,00	0,00	-287.150,00
U126/30-01	Oneri vari straordinari	20.000,00	0,00	0,00	20.000,00	4.147,83	15.300,00	19.447,83	0,00	-552,17
U126/30-02	Anticipazione spese diverse per accedere ai finanziamenti per Opere infrastrutturali	500.000,00	9.500.000,00	0,00	10.000.000,00	958.728,14	709.804,32	1.666.632,46	0,00	-8.333.467,54
U126/30-03	Gest.Finanz Interreg Italia/Albania	0,00	0,00	0,00	0,00	0,00	0,00	0,00	0,00	0,00
U126/30-04	Gest.Finanz Interreg Italia/Albania (Liq.Prog. Security)	0,00	0,00	0,00	0,00	0,00	0,00	0,00	0,00	0,00
U126/30-05	Gestione Finanz. Interreg III Grecia/Italia	0,00	0,00	0,00	0,00	0,00	0,00	0,00	0,00	0,00
U126/30-06	Supporto alla gestione amministrativa dell'accordo e relativa valorizzazione degli interventi (accordo di programma PIT 7)	60.000,00	0,00	0,00	60.000,00	60.000,00	0,00	60.000,00	0,00	0,00
U126/30	Oneri vari straordinari	580.000,00	9.500.000,00	0,00	10.080.000,00	1.020.875,97	725.104,32	1.745.980,29	0,00	-8.334.019,71
U126/40-01	Spese per realizzo delle entrate	100.000,00	0,00	0,00	100.000,00	0,00	100.000,00	100.000,00	0,00	0,00
U126/40	Spese per realizzo delle entrate	100.000,00	0,00	0,00	100.000,00	0,00	100.000,00	100.000,00	0,00	0,00
	TOTALE CATEGORIA U1.2.6	1.067.150,00	9.500.000,00	0,00	10.567.150,00	1.054.925,76	891.054,53	1.945.980,29	0,00	-8.621.169,71
U1.3.1	Categoria 1.3.1 - USCITE PER ONERI COMUNI									
U131/10-01	Oneri comuni di funzionamento	0,00	0,00	0,00	0,00	0,00	0,00	0,00	0,00	0,00
U131/10	Oneri comuni di funzionamento	0,00	0,00	0,00	0,00	0,00	0,00	0,00	0,00	0,00
	TOTALE CATEGORIA U1.3.1	0,00	0,00	0,00	0,00	0,00	0,00	0,00	0,00	0,00
U1.4.1	Categoria 1.4.1 - ONERI PER IL PERSONALE IN QUIESCENZA									
U141/10-01	Pensioni ed altri oneri similari a carico dell'Autorità Portuale	0,00	0,00	0,00	0,00	0,00	0,00	0,00	0,00	0,00
U141/10	Pensioni ed altri oneri similari a carico dell'Autorità Portuale	0,00	0,00	0,00	0,00	0,00	0,00	0,00	0,00	0,00
	TOTALE CATEGORIA U1.4.1	0,00	0,00	0,00	0,00	0,00	0,00	0,00	0,00	0,00
U1.4.2	Categoria 1.4.2 - ACCANTONAMENTO AL TRATTAMENTO DI FINE RAPPORTO									
U141/20-01	Accantonamento al Trattamento di fine rapporto (contrib. A.P.)	0,00	0,00	0,00	0,00	0,00	0,00	0,00	0,00	0,00
U141/20	Accantonamento al Trattamento di fine rapporto (contrib. A.P.)	0,00	0,00	0,00	0,00	0,00	0,00	0,00	0,00	0,00
	TOTALE CATEGORIA U1.4.2	0,00	0,00	0,00	0,00	0,00	0,00	0,00	0,00	0,00
U1.5.1	Categoria 1.5.1 - ACCANTONAMENTI A FONDI RISCHI E ONERI									
U151/10-01	accantonamenti a fondi rischi ed oneri	0,00	0,00	0,00	0,00	0,00	0,00	0,00	0,00	0,00
U151/10-02	accantonamento per pignoramento Siculo - Sardiella	0,00	0,00	0,00	0,00	0,00	0,00	0,00	0,00	0,00
U151/10	accantonamenti a fondi rischi ed oneri	0,00	0,00	0,00	0,00	0,00	0,00	0,00	0,00	0,00
	TOTALE CATEGORIA U1.5.1	0,00	0,00	0,00	0,00	0,00	0,00	0,00	0,00	0,00
	TOTALE UPB 1 - TITOLO I - USCITE CORRENTI	9.868.835,00	9.650.270,50	50.270,50	19.468.835,00	6.219.441,42	3.335.715,57	9.555.156,99	0,00	-9.903.678,01

Autorità Portuale Brindisi

Rendiconto Finanziario Part.I

Anno di Gestione: 2010

Intestazione Capitoli

Codice	Descrizione	Stanziamento Iniziale	Variazioni (+)	Variazioni (-)	Previsione Assestata	Riscossioni e Pagamenti	Da Riscuotere o da Pagare	Competenze dell'Esercizio		
								Totale Acc/imp	Differenza Previsioni (c)	Differenza Previsioni (c)
U211/10 -	Sistema informativo e telematico controllo e gestione trasporto merci 37 e pax nodi portuali Bari, Brindisi, Igea Marina e Patras (INTERREG)	0,00	0,00	0,00	0,00	0,00	0,00	0,00	0,00	0,00
U211/10 -	Piattaforma organ. e tecnol. pil. per aggregaz. e dist. dalli proven. 38 operat. ed Enti Italiani e Greci (INTERREG IIIA Italia-Grecia M.1.1)	0,00	0,00	0,00	0,00	0,00	0,00	0,00	0,00	0,00
U211/10 -	Piattaforma extranet e portale web per serv. intermodali logistici e 39 trasporto (INTERREG IIIA Italia-Grecia M.1.1 "SEALINK")	0,00	0,00	0,00	0,00	0,00	0,00	0,00	0,00	0,00
U211/10 -	Sistema integr. di sicurezza e sorvegli. per controllo di pax e veicoli 40 (INTERREG IIIA Italia-Grecia M.1.2 "SECINS")	0,00	0,00	0,00	0,00	0,00	0,00	0,00	0,00	0,00
U211/10 -	Micro radar con copertura specchio portuale per evitare collisioni con 41 natanti e oggetti galleggianti (INTERREG IIIA Italia-Grecia M.1.2)	0,00	0,00	0,00	0,00	0,00	0,00	0,00	0,00	0,00
U211/10 -	Sistema di facilitazione per l'accoglienza degli immigrati (INTERREG 42 IIIA Italia-Grecia M.1.2 "ITNET")	0,00	0,00	0,00	0,00	0,00	0,00	0,00	0,00	0,00
U211/10 -	Cometti. internet territoriale su WIFI comuni grecia salentina finalizz. 43 supporti riussi tur. da Grecia per porto BR (INTERREG IIIA)	0,00	0,00	0,00	0,00	0,00	0,00	0,00	0,00	0,00
U211/10 -	Realizz. Rete ferroviaria Banchina Costa Morena Est e piattaforma 44 logistica	0,00	0,00	0,00	0,00	0,00	0,00	0,00	0,00	0,00
U211/10 -	Realizz. rilievo aerofotogrammetrico porto di Brindisi 45	0,00	0,00	0,00	0,00	0,00	0,00	0,00	0,00	0,00
U211/10 -	Realizz ed Assist. techn. Sviluppo network qualif. Risorse Umane log. e 46 Trasp. (Interreg card-phase "ADRIAFORM")	0,00	0,00	0,00	0,00	0,00	0,00	0,00	0,00	0,00
U211/10 -	Lavori realizzazione del nuovo varco doganale con posazione di 47 controllo in Via Spalato (Autosr. del mare II)	0,00	0,00	0,00	0,00	0,00	0,00	0,00	0,00	0,00
U211/10 -	Realizzazione circuito intorno portuale - 1° stralcio - realizz. banchina 48 anastante il varco di Via Spalato (Autosr. del mare II)	0,00	0,00	0,00	0,00	0,00	0,00	0,00	0,00	0,00
U211/10 -	Lavori ristrutturazione e riqualificazione zona "Fontanelle" in ambito 49 portuale (Autosr. del mare II)	0,00	0,00	0,00	0,00	0,00	0,00	0,00	0,00	0,00
U211/10 -	Lavori realizzazione della viabilità prevista dal PPP tra Via Perseo e 50 Via Rizzo (Autosr. del mare I - II)	0,00	0,00	0,00	0,00	0,00	0,00	0,00	0,00	0,00
U211/10 -	Lavori trattamento acque meteoriche provenienti dalle superfici 51 impermeabili del Porto di Brindisi (Autosr. del mare II)	0,00	0,00	0,00	0,00	0,00	0,00	0,00	0,00	0,00
U211/10 -	Lavori adeguamento funzionale del capannone ex-Montecatini 52 (Autosr. del mare II)	2.000.000,00	0,00	0,00	2.000.000,00	0,00	0,00	0,00	0,00	-2.000.000,00
U211/10 -	Lavori consolidam. banchina denominata "Ammiraglio Milic" 53 (Autosr. del mare II)	0,00	0,00	0,00	0,00	0,00	0,00	0,00	0,00	0,00
U211/10 -	Porto di Brindisi - Completamento banchina di Costa Morena Est 54 (MIT - Decreto n°6650/2009)	20.000.000,00	0,00	0,00	20.000.000,00	0,00	20.000.000,00	20.000.000,00	0,00	0,00
U211/10 -	Lavori di riqualif. strutt. Costa Morena - Punta delle Terrate e Seno di 55 Levante per agenzie e serv. ai pax (Interreg IIIA - Italia / Grecia)	0,00	0,00	0,00	0,00	0,00	0,00	0,00	0,00	0,00
U211/10 -	Lavori realizz. attracco Crecleristico e nquall. banchina e viabilità c/o 56 Castello Alfonso (accordo di progr. c.d. P.I.T.)	0,00	0,00	0,00	0,00	0,00	0,00	0,00	0,00	0,00
U211/10 -	Lavori completamento banchina di collegamento tra Punto Franco e 57 Montecatini, retifica dente di attracco banchina S. Apollinari	0,00	0,00	0,00	0,00	0,00	0,00	0,00	0,00	0,00
U211/10 -	Potenziamento dei segnalamenti luminosi del porto di Brindisi 58	200.000,00	0,00	0,00	200.000,00	37.000,00	163.000,00	200.000,00	0,00	0,00
U211/10 -	Lavori di benchinnamento in zona Ceppo Bianco e drammaggio fondali (1° 59 stralcio)	0,00	0,00	0,00	0,00	0,00	0,00	0,00	0,00	0,00
U211/10 -	Lavori realizzazione strada collegamento via delle Bocce e Costa 60 Morena Ovest	0,00	0,00	0,00	0,00	0,00	0,00	0,00	0,00	0,00
U211/10 -	Riqualificazione ed ampliamento Staz. Marittima c.d. - Punta delle 61 Terrate	0,00	0,00	0,00	0,00	0,00	0,00	0,00	0,00	0,00
U211/10 -	Riqualificazione banchina villaggio pescatori 62	0,00	0,00	0,00	0,00	0,00	0,00	0,00	0,00	0,00
U211/10 -	Acquisizione, costruzione, trasformazione di opere portuali ed 63	26.200.000,00	0,00	0,00	26.200.000,00	37.000,00	24.163.000,00	24.200.000,00	0,00	-2.000.000,00
U211/20 -	Immobiliari - approfondimento fondiari	0,00	0,00	0,00	0,00	0,00	0,00	0,00	0,00	0,00
U211/20 -	Prestazione di terzi per manutenzioni straordinarie delle parti comuni 01 in ambito portuale, compresa la manutenzione dei fondali	4.500.000,00	0,00	0,00	4.500.000,00	353.995,61	4.146.004,39	4.500.000,00	0,00	0,00
U211/20 -	Manutenzione straordinaria Sede Autorità Portuale (art. 2, c.623, L. 02/24/2007)	20.000,00	0,00	0,00	20.000,00	5.560,00	0,00	5.560,00	0,00	-14.440,00
U211/20 -	Prestazione di terzi per manutenzioni straordinarie delle parti 02 comuni in ambito portuale, compresa la manutenzione dei fondali	4.520.000,00	0,00	0,00	4.520.000,00	359.555,61	4.146.004,39	4.505.560,00	0,00	-14.440,00
U211/30 -	Azioni per lo sviluppo strategico del porto - studi, progettazioni, 01 investimenti, ricerca logistica	250.000,00	0,00	0,00	250.000,00	45.714,68	129.000,00	174.714,68	0,00	-75.285,32
U211/30 -	Azioni per lo sviluppo strategico del porto - studi, progettazioni, 02 investimenti, ricerca logistica	250.000,00	0,00	0,00	250.000,00	45.714,68	129.000,00	174.714,68	0,00	-75.285,32
U211/30 -	Investimenti, ricerca logistica	30.970.000,00	0,00	0,00	30.970.000,00	442.270,29	28.438.004,39	28.860.274,68	0,00	-2.089.725,32
U2.1.2	Categoria 2.1.2 - ACQUISIZIONE DI IMMOBILIZZAZIONI TECNICHE									
U212/10 -	Acquisito di attrezzature diverse 01	25.000,00	0,00	0,00	25.000,00	0,00	0,00	0,00	0,00	-25.000,00

Autorità Portuale Brindisi

Anno di Gestione: 2010

Rendiconto Finanziario Part. I

Intestazione Capitoli

Codice	Descrizione	Stanziamiento iniziale	Variazioni (+)	Variazioni (-)	Provisione Assestata	Riscossioni e Pagamenti	Da Riscuotere o da Pagare	Competenze dell'Esercizio		Differenza Previsioni (-)
								Totale Acc/fmp	Differenza Previsioni (+)	
U2.1.5	Categoria 2.1.5 - INDENNITÀ DI ANZIANITÀ E SIMILARI DOVUTE AL PERSONALE CESSATO DAL SERVIZIO.									
U215/10-01	Versamento in conto depositi bancari vincolati per il fondo indennità di licenziamento	0,00	0,00	0,00	0,00	0,00	0,00	0,00	0,00	0,00
U215/10	Versamento in conto depositi bancari vincolati per il fondo indennità di licenziamento	0,00	0,00	0,00	0,00	0,00	0,00	0,00	0,00	0,00
U215/20-01	Versamento a compagnie di assicurazione per polizze contratte per indenn.licenziam.del pers.dipendente	230.000,00	0,00	100.000,00	130.000,00	0,00	22.975,82	0,00	0,00	-107.024,18
U215/20	Versamento a compagnie di assicurazione per polizze contratte per indenn.licenziam.del pers.dipendente	230.000,00	0,00	100.000,00	130.000,00	0,00	22.975,82	0,00	0,00	-107.024,18
U215/30-01	Indennità di anzianità	200.000,00	0,00	0,00	200.000,00	0,00	0,00	0,00	0,00	-200.000,00
U215/30	Indennità di anzianità	200.000,00	0,00	0,00	200.000,00	0,00	0,00	0,00	0,00	-200.000,00
U215/00	Indennità di anzianità	430.000,00	0,00	100.000,00	330.000,00	0,00	22.975,82	0,00	0,00	-307.024,18
	TOTALE CATEGORIA U2.1.5									
U2.2.1	Categoria 2.2.1 - RIMBORSI DI MUTUI									
U221/10-01	Rimborso di finanziamenti a breve termine	0,00	0,00	0,00	0,00	0,00	0,00	0,00	0,00	0,00
U221/10	Rimborso di finanziamenti a breve termine	0,00	0,00	0,00	0,00	0,00	0,00	0,00	0,00	0,00
U221/20-01	Rimborso di finanziamenti a medio e lungo termine	0,00	0,00	0,00	0,00	0,00	0,00	0,00	0,00	0,00
U221/20	Rimborso di finanziamenti a medio e lungo termine	0,00	0,00	0,00	0,00	0,00	0,00	0,00	0,00	0,00
	TOTALE CATEGORIA U2.2.1									
U2.2.2	Categoria 2.2.2 - RIMBORSO DI ANTICIPAZIONI PASSIVE									
U222/10-01	Rimborso di anticipazioni passive	0,00	0,00	0,00	0,00	0,00	0,00	0,00	0,00	0,00
U222/10	Rimborso di anticipazioni passive	0,00	0,00	0,00	0,00	0,00	0,00	0,00	0,00	0,00
	TOTALE CATEGORIA U2.2.2									
U2.2.3	Categoria 2.2.3 - RIMBORSI DI OBBLIGAZIONI									
U223/10-01	Rimborso di obbligazioni	0,00	0,00	0,00	0,00	0,00	0,00	0,00	0,00	0,00
U223/10	Rimborso di obbligazioni	0,00	0,00	0,00	0,00	0,00	0,00	0,00	0,00	0,00
	TOTALE CATEGORIA U2.2.3									
U2.2.4	Categoria 2.2.4 - RESTITUZIONI ALLE GESTIONI AUTONOME DI ANTICIPAZIONI									
U224/10-01	Restituzione alle gestioni autonome di anticipazioni	0,00	0,00	0,00	0,00	0,00	0,00	0,00	0,00	0,00
U224/10	Restituzione alle gestioni autonome di anticipazioni	0,00	0,00	0,00	0,00	0,00	0,00	0,00	0,00	0,00
	TOTALE CATEGORIA U2.2.4									
U2.2.5	Categoria 2.2.5 - ESTINZIONI DEBITI DIVERSI									
U225/10-01	Restituzione depositi di terzi e cauzione	50.000,00	0,00	0,00	50.000,00	0,00	3.317,62	0,00	0,00	-46.682,38
U225/10	Restituzione depositi di terzi e cauzione	50.000,00	0,00	0,00	50.000,00	0,00	3.317,62	0,00	0,00	-46.682,38
	TOTALE CATEGORIA U2.2.5	50.000,00	0,00	0,00	50.000,00	0,00	3.317,62	0,00	0,00	-46.682,38
	TOTALE UPB 2 - TITOLO II - SPESE IN CONTO CAPITALE	31.917.747,00	0,00	100.000,00	31.817.747,00	484.866,14	28.511.113,83	28.995.779,97	0,00	-2.821.967,03
U3	TITOLO III - PARTITE DI GIRO									
U3.1.1	Categoria 3.1.1 - USCITE AVENTI NATURA DI PARTITE DI GIRO									
U311/10-01	Ritenute erariali	1.200.000,00	0,00	0,00	1.200.000,00	759.093,47	80.860,80	839.954,27	0,00	-360.045,73
U311/10	Ritenute erariali	1.200.000,00	0,00	0,00	1.200.000,00	759.093,47	80.860,80	839.954,27	0,00	-360.045,73
U311/20-01	Ritenute previdenziali ed assistenziali	300.000,00	0,00	0,00	300.000,00	188.273,39	0,00	188.273,39	0,00	-111.726,61
U311/20-02	Ricongiunzione e fisco istituti diversi	2.000,00	0,00	0,00	2.000,00	301,92	0,00	301,92	0,00	-1.698,08
U311/20	Ritenute previdenziali ed assistenziali	302.000,00	0,00	0,00	302.000,00	188.575,31	0,00	188.575,31	0,00	-113.424,69

Autorità Portuale Brindisi

Anno di Gestione: 2010

Rendiconto Finanziario Part. I

Intestazione Capitoli

Codice	Descrizione	Stanziamiento iniziale	Variazioni (+)	Variazioni (-)	Previsione Assestata	Riscossioni e Pagamenti	Competenze dell'Esercizio			Differenza Previsioni (-)
							Da riscuotere o da pagare	Totale Acc/Imp	Differenza Previsioni (+)	
U311/30 - 01	Ritenute diverse	40.000,00	0,00	0,00	40.000,00	12.058,93	0,00	12.058,93	0,00	-27.941,07
U311/30	Ritenute diverse	40.000,00	0,00	0,00	40.000,00	12.058,93	0,00	12.058,93	0,00	-27.941,07
U311/40 - 01	Anticipazioni dell'Autorità Portuale al personale	30.000,00	0,00	0,00	30.000,00	0,00	0,00	0,00	0,00	-30.000,00
U311/40	Anticipazioni dell'Autorità Portuale al personale	30.000,00	0,00	0,00	30.000,00	0,00	0,00	0,00	0,00	-30.000,00
U311/50 - 01	Versamento trattenute a favore di terzi	30.000,00	0,00	0,00	30.000,00	0,00	23.804,95	23.804,95	0,00	-6.195,05
U311/50	Versamento trattenute a favore di terzi	30.000,00	0,00	0,00	30.000,00	0,00	23.804,95	23.804,95	0,00	-6.195,05
U311/60 - 01	Somme pagate per conto terzi	60.000,00	0,00	0,00	60.000,00	12.927,18	2.335,38	15.266,56	0,00	-44.733,44
U311/60	Somme pagate per conto terzi	60.000,00	0,00	0,00	60.000,00	12.927,18	2.335,38	15.266,56	0,00	-44.733,44
U311/70 - 01	Partita in sospeso	1.000.000,00	0,00	0,00	1.000.000,00	4.981,68	342.837,98	347.819,66	0,00	-652.180,34
U311/70	Partite in sospeso	1.000.000,00	0,00	0,00	1.000.000,00	4.981,68	342.837,98	347.819,66	0,00	-652.180,34
U311/80 - 01	Anticipazione fondo economico	10.329,00	0,00	0,00	10.329,00	0,00	0,00	0,00	0,00	-10.329,00
U311/80	Anticipazione fondo economico	10.329,00	0,00	0,00	10.329,00	0,00	0,00	0,00	0,00	-10.329,00
U311/90 - 01	IVA	30.000,00	0,00	0,00	30.000,00	0,00	3.804,30	3.804,30	0,00	-26.195,70
U311/90	IVA	30.000,00	0,00	0,00	30.000,00	0,00	3.804,30	3.804,30	0,00	-26.195,70
TOTALE CATEGORIA U3.1.1		2.702.329,00	0,00	0,00	2.702.329,00	977.836,57	453.647,41	1.431.283,98	0,00	-1.271.045,02
TOTALE UPB 3 - TITOLO III - PARTITE DI GIRO		2.702.329,00	0,00	0,00	2.702.329,00	977.836,57	453.647,41	1.431.283,98	0,00	-1.271.045,02
Totale Generale Uscite		44.478.911,00	9.650.270,50	150.270,50	53.978.911,00	7.681.744,13	32.300.476,81	39.982.220,94	0,00	-13.996.690,06

Autorità Portuale di Brindisi

Rendiconto Finanziario Part. I

Intestazione Titoli

Anno di Gestione: 2010

codice	descrizione	Stanziamiento Iniziale	Variazioni (+)	Variazioni (-)	Previsione assestata	Riscossione e Pagamenti	Da riscuotere o da Pagare	Competenze dell'Esercizio		
								Totale Acc/Imp	Differenza Previsioni (+)	Differenza Previsioni (-)
U1	TITOLO I - USCITE CORRENTI	9.858.835,00	9.650.270,50	50.270,50	19.458.835,00	6.219.441,42	3.335.715,57	9.555.156,99	0,00	-9.903.676,01
U2	TITOLO II - SPESE IN CONTO CAPITALE	31.917.747,00		100.000,00	31.817.747,00	484.666,14	28.511.113,83	28.995.779,97	0,00	-2.821.967,03
U3	TITOLO III- PARTITE DI GIRO	2.702.329,00			2.702.329,00	977.636,57	453.647,41	1.431.283,98	0,00	-1.271.045,02
	Totale Generale Uscite	44.478.911,00	9.650.270,50	150.270,50	53.978.911,00	7.681.744,13	32.300.476,81	39.982.220,94	0,00	-13.996.690,06

Autorità Portuale Brindisi

Rendiconto Finanziario Part. II

Anno di Gestione: 2010

Codice	Descrizione	Gestione Residui degli Esercizi Precedenti										Gestione di Cassa				Totale Residui
		Inizio Esercizio	Riscossioni o Pagamenti	Da Riscuotere o da Pagare	Totale	Variazioni Residui	Inesistenze	Previsione Assestata	Riscossioni o Pagamenti	Differenza Previsioni	Totale Residui					
U121/00	- Servizi istituzionali diversi (fiegature, stampe, copie doc. tecnici, 04. visite in generale)	1.585,30	1.585,30	0,00	0,00	0,00	0,00	0,00	0,00	0,00	13.900,20	6.099,80	6.829,70	6.829,70		
U121/20	- Prestazioni di terzi per manutenzioni, riparazioni, pulizia	491.821,05	366.446,83	125.374,22	491.821,05	0,00	0,00	0,00	0,00	0,00	790.482,64	729.517,36	709.981,38	709.981,38		
U121/30	- Spese per provviste e lavori indispensabili per la rimozione di ostacoli di qualunque genere alla navigazione in ambito portuale	0,00	0,00	0,00	0,00	0,00	0,00	0,00	0,00	0,00	0,00	10.000,00	0,00	0,00		
U121/30	- Spese per provviste e lavori indispensabili per la rimozione di ostacoli di qualunque genere alla navigazione in ambito portuale	0,00	0,00	0,00	0,00	0,00	0,00	0,00	0,00	0,00	0,00	10.000,00	0,00	0,00		
U121/40	- Spese promozionali e di propaganda	4.700,00	4.700,00	0,00	4.700,00	0,00	0,00	0,00	0,00	0,00	16.680,00	5.530,00	5.530,00	5.530,00		
U121/40	- Organizzazione e/o partecipazione a convegni, mostre e fiere per attività istituzionali (cfr. n°4007)	0,00	0,00	0,00	0,00	0,00	0,00	0,00	0,00	0,00	80.000,00	20.808,00	20.808,00	20.808,00		
U121/40	- Accantonamento - art. 61 c. 5, lettera e) L. 133/08	14.000,00	14.000,00	0,00	14.000,00	0,00	0,00	0,00	0,00	0,00	30.020,00	0,00	0,00	0,00		
U121/40	- Spese promozionali e di propaganda	18.700,00	18.700,00	0,00	18.700,00	0,00	0,00	0,00	0,00	0,00	126.700,00	26.338,00	26.338,00	26.338,00		
U121/40	- Spese promozionali e di propaganda	1.050.308,50	817.444,67	232.839,60	1.050.284,27	0,00	0,00	24,23	0,00	0,00	4.136.700,00	1.065.641,42	1.371.853,67	1.371.853,67		
TOTALE CATEGORIA U1.2.1																
Categoria 1.2.2 - TRASFERIMENTI PASSIVI																
U122/10	- Contributi a società eserc. attività accessorie o strumenti all'attività - Legge 6/94 art. 6	0,00	0,00	0,00	0,00	0,00	0,00	0,00	0,00	0,00	0,00	0,00	0,00	0,00		
U122/10	- Contrib. per borse di studio e/o acquisto attrezzature e materiale didattico per l'Università di Brindisi	25.823,00	0,00	25.823,00	25.823,00	0,00	0,00	0,00	0,00	0,00	25.823,00	25.823,00	25.823,00	25.823,00		
U122/10	- Università di Bari - Contributo dottorato di ricerca pubblica Amm.	13.431,89	0,00	13.431,89	13.431,89	0,00	0,00	0,00	0,00	0,00	13.432,00	13.432,00	13.431,89	13.431,89		
U122/10	- Contributi aventi attinenza allo sviluppo dell'attività portuale	39.254,89	0,00	39.254,89	39.254,89	0,00	0,00	0,00	0,00	0,00	39.255,00	39.255,00	39.254,89	39.254,89		
U122/20	- Contributi allo sviluppo delle realizzazioni di autostrade del mare, di trasporto marittimo a corto raggio, e di crociera	0,00	0,00	0,00	0,00	0,00	0,00	0,00	0,00	0,00	0,00	0,00	0,00	0,00		
U122/20	- Contributi allo sviluppo delle realizzazioni di autostrade del mare, di trasporto marittimo a corto raggio, e di crociera	0,00	0,00	0,00	0,00	0,00	0,00	0,00	0,00	0,00	0,00	0,00	0,00	0,00		
U122/20	- Trasferimenti allo Stato in ottemperanza a norme relative al contenimento della spesa pubblica	0,00	0,00	0,00	0,00	0,00	0,00	0,00	0,00	0,00	0,00	0,00	0,00	0,00		
U122/20	- Trasferimenti allo Stato in ottemperanza a norme relative al contenimento della spesa pubblica	0,00	0,00	0,00	0,00	0,00	0,00	0,00	0,00	0,00	0,00	0,00	0,00	0,00		
U122/40	- Partecipazione a progetti europei, nazionali e regionali	0,00	0,00	0,00	0,00	0,00	0,00	0,00	0,00	0,00	0,00	0,00	0,00	0,00		
U122/40	- Partecipazione a progetti europei, nazionali e regionali	0,00	0,00	0,00	0,00	0,00	0,00	0,00	0,00	0,00	0,00	0,00	0,00	0,00		
U122/40	- Partecipazione a progetti europei, nazionali e regionali	39.254,89	0,00	39.254,89	39.254,89	0,00	0,00	0,00	0,00	0,00	39.255,00	39.255,00	39.254,89	39.254,89		
TOTALE CATEGORIA U1.2.2																
Categoria 1.2.3 - ONERI FINANZIARI																
U123/10	- Interessi passivi spese e commissioni bancarie	0,00	0,00	0,00	0,00	0,00	0,00	0,00	0,00	0,00	5.000,00	4.998,00	0,00	0,00		
U123/10	- Interessi passivi spese e commissioni bancarie	0,00	0,00	0,00	0,00	0,00	0,00	0,00	0,00	0,00	5.000,00	4.998,00	0,00	0,00		
U123/10	- Interessi passivi spese e commissioni bancarie	0,00	0,00	0,00	0,00	0,00	0,00	0,00	0,00	0,00	5.000,00	4.998,00	0,00	0,00		
TOTALE CATEGORIA U1.2.3																
Categoria 1.2.4 - ONERI TRIBUTARI																
U124/10	- Imposte, tasse e tributi vari (IVA non detraibile)	6.430,01	6.429,91	0,00	6.429,91	0,00	0,10	0,00	0,00	0,00	140.756,04	59.243,96	21.140,33	21.140,33		
U124/10	- Imposte, tasse e tributi vari	6.430,01	6.429,91	0,00	6.429,91	0,00	0,10	0,00	0,00	0,00	140.756,04	59.243,96	21.140,33	21.140,33		
U124/20	- Oneri tributari diversi (IRAP e Vane)	0,00	0,00	0,00	0,00	0,00	0,00	0,00	0,00	0,00	4.894,27	5.105,73	0,00	0,00		
U124/20	- Oneri tributari diversi (IRAP e Vane)	0,00	0,00	0,00	0,00	0,00	0,00	0,00	0,00	0,00	0,00	0,00	0,00	0,00		
U124/20	- Oneri tributari diversi (IRAP e Vane)	0,00	0,00	0,00	0,00	0,00	0,00	0,00	0,00	0,00	0,00	0,00	0,00	0,00		
U124/20	- Oneri tributari diversi (IRAP e Vane)	0,00	0,00	0,00	0,00	0,00	0,00	0,00	0,00	0,00	0,00	0,00	0,00	0,00		
U124/20	- Oneri tributari diversi (IRAP e Vane)	6.430,01	6.429,91	0,00	6.429,91	0,00	0,10	0,00	0,00	0,00	145.650,31	64.349,69	21.140,33	21.140,33		
TOTALE CATEGORIA U1.2.4																
Categoria 1.2.5 - POSTE CORRETTIVE E COMPENSATIVE DI ENTRATE CORRENTI																
U125/10	- Rimborsio acqua SISR1 e socconduz. impianto	0,00	0,00	0,00	0,00	0,00	0,00	0,00	0,00	0,00	0,00	0,00	0,00	0,00		
U125/10	- Restituzioni e rimborsi diversi	0,00	0,00	0,00	0,00	0,00	0,00	0,00	0,00	0,00	20.000,00	8.042,94	7.100,00	7.100,00		
U125/10	- Progetto ONAS - Quota parità (mf Cap. E24/002 - 2006)	7.044,08	0,00	6.500,00	6.500,00	0,00	544,08	0,00	0,00	0,00	17.044,08	17.044,08	6.500,00	6.500,00		

Autorità Portuale Brindisi

Anno di Gestione: 2010

Rendiconto Finanziario Part. II

Codice	Descrizione	Gestione Residui degli Esercizi Precedenti					Gestione di Cassa					Totale Residui
		Inizio Esercizio	Riscossioni o Pagamenti	Da Riscuotere o da Pagare	Totale	Variazioni Residui	Insussistenze	Previsione Assestata	Riscossioni o Pagamenti	Differenza Previsioni		
U125/10-04	D.L. 194/02 convertito L. 246/02 (Sistemazione contabile)	0,00	0,00	0,00	0,00	0,00	0,00	0,00	0,00	0,00	0,00	0,00
U125/10	Restituzioni e rimborsi diversi	7.044,08	0,00	6.500,00	6.500,00	0,00	544,08	37.044,08	11.957,06	25.087,02	13.600,00	13.600,00
	TOTALE CATEGORIA U1.2.5	7.044,08	0,00	6.500,00	6.500,00	0,00	544,08	37.044,08	11.957,06	25.087,02	13.600,00	13.600,00
U1.2.6	Categoria 1.2.6 - USCITE NON CLASSIFICABILI IN ALTRE VOCI											
U126/10-01	Spese per liti, arbitraggi, risarcimenti ed accessori	0,00	0,00	0,00	0,00	0,00	0,00	100.000,00	34.049,79	65.950,21	65.950,21	65.950,21
U126/10	Spese per liti, arbitraggi, risarcimenti ed accessori	0,00	0,00	0,00	0,00	0,00	0,00	100.000,00	34.049,79	65.950,21	65.950,21	65.950,21
U126/20-01	Fondo di riserva	0,00	0,00	0,00	0,00	0,00	0,00	287.150,00	0,00	287.150,00	0,00	0,00
U126/20	Fondo di riserva	0,00	0,00	0,00	0,00	0,00	0,00	287.150,00	0,00	287.150,00	0,00	0,00
U126/30-01	Oneri vari straordinari	1.469,52	157,92	1.311,60	1.469,52	0,00	0,00	20.000,00	4.305,75	15.694,25	16.611,60	16.611,60
U126/30-02	Anticipazione spese diverse per accedere ai finanziamenti per Opere infrastrutturali	90.236,78	48.332,87	41.903,91	90.236,78	0,00	0,00	10.000.000,00	1.005.061,01	8.994.938,99	751.708,23	751.708,23
U126/30-03	Gest.Finanz.Interreg Italia/Albania	0,00	0,00	0,00	0,00	0,00	0,00	424,41	0,00	424,41	0,00	0,00
U126/30-04	Gest.Finanz.Interreg Italia/Albania (Lq Prog. Security)	370.711,85	24.480,00	346.231,85	370.711,85	0,00	0,00	370.711,85	24.480,00	346.231,85	346.231,85	346.231,85
U126/30-05	Gestione Finanz. Interreg III Grecia/Italia	65.912,53	0,00	65.912,53	65.912,53	0,00	0,00	65.912,53	0,00	65.912,53	65.912,53	65.912,53
U126/30-06	Supporto alla gestione amministrativa dell'accordo e relativa valorizzazione degli interventi (accordo di programma PIT 7)	0,00	0,00	0,00	0,00	0,00	0,00	60.000,00	60.000,00	0,00	0,00	0,00
U126/30	Oneri vari straordinari	528.330,68	72.970,79	455.359,89	528.330,68	0,00	0,00	10.517.046,79	1.093.646,76	9.423.202,03	1.180.464,21	1.180.464,21
U126/40-01	Spese per realizzo delle entrate	118.560,00	0,00	118.560,00	118.560,00	0,00	0,00	218.560,00	0,00	218.560,00	218.560,00	218.560,00
U126/40	Spese per realizzo delle entrate	118.560,00	0,00	118.560,00	118.560,00	0,00	0,00	218.560,00	0,00	218.560,00	218.560,00	218.560,00
U126/40	Spese per realizzo delle entrate	646.850,68	72.970,79	573.919,89	646.850,68	0,00	0,00	11.122.758,79	1.127.896,55	9.994.862,24	1.464.974,42	1.464.974,42
U1.3.1	Categoria 1.3.1 - USCITE PER ONERI COMUNI											
U131/10-01	Oneri comuni di funzionamento	0,00	0,00	0,00	0,00	0,00	0,00	0,00	0,00	0,00	0,00	0,00
U131/10	Oneri comuni di funzionamento	0,00	0,00	0,00	0,00	0,00	0,00	0,00	0,00	0,00	0,00	0,00
U1.4.1	Categoria 1.4.1 - ONERI PER IL PERSONALE IN QUIESCENZA											
U141/10-01	Pensioni ed altri oneri similari a carico dell'Autorità Portuale	0,00	0,00	0,00	0,00	0,00	0,00	0,00	0,00	0,00	0,00	0,00
U141/10	Pensioni ed altri oneri similari a carico dell'Autorità Portuale	0,00	0,00	0,00	0,00	0,00	0,00	0,00	0,00	0,00	0,00	0,00
U1.4.2	Categoria 1.4.2 - ACCANTONAMENTO AL TRATTAMENTO DI FINE RAPPORTO											
U141/20-01	Accantonamento al Trattamento di fine rapporto (contrib. A.F.)	0,00	0,00	0,00	0,00	0,00	0,00	0,00	0,00	0,00	0,00	0,00
U141/20	Accantonamento al Trattamento di fine rapporto (contrib. A.F.)	0,00	0,00	0,00	0,00	0,00	0,00	0,00	0,00	0,00	0,00	0,00
U1.5.1	Categoria 1.5.1 - ACCANTONAMENTI A FONDI RISCHI E ONERI											
U151/10-01	accantonamenti a fondi rischi ed oneri	0,00	0,00	0,00	0,00	0,00	0,00	0,00	0,00	0,00	0,00	0,00
U151/10-02	accantonamento per pignoramento Sicato - Sardiella	0,00	0,00	0,00	0,00	0,00	0,00	0,00	0,00	0,00	0,00	0,00
U151/10	accantonamenti a fondi rischi ed oneri	0,00	0,00	0,00	0,00	0,00	0,00	0,00	0,00	0,00	0,00	0,00
U151/10	accantonamenti a fondi rischi ed oneri	0,00	0,00	0,00	0,00	0,00	0,00	0,00	0,00	0,00	0,00	0,00
	TOTALE CATEGORIA U1.5.1	2.596.931,99	1.562.116,51	1.025.977,90	2.596.931,99	0,00	8.837,58	20.381.596,67	7.761.557,93	12.600.038,94	4.361.693,47	4.361.693,47

Autorità Portuale Brindisi

Anno di Gestione: 2010

Rendiconto Finanziario Part. II

Codice	Descrizione	Gestione Residui degli Esercizi Precedenti					Gestione di Cassa					Totale Residui		
		Inizio Esercizio	Riscossioni o Pagamenti	Da Riscuotere o da Pagare	Totale	Variazioni Residui	Inesistenze	Previsione Assestata	Riscossioni o Pagamenti	Differenza Previsioni				
U2	UPB 2 - TITOLO II - SPESE IN CONTO CAPITALE													
U2.1.1	Categoria 2.1.1 - ACQUISIZIONE DI BENI DI USO DUREVOLE ED OPERE IMMOBILIARI E INVESTIMENTI													
U211/10 - 01	Lavori di complet./unz.sporgente Costa Morena Est. per realiz.nuovi piazzali e dragaggio fondali per nuovi accessi operativi	2.582.284,00	0,00	2.582.284,00	2.582.284,00	0,00	0,00	0,00	0,00	0,00	0,00	0,00	0,00	2.582.284,00
U211/10 - 02	Opere di adeguamento dei terminal per navi gassiere in Costa Morena	36.844.984,60	6.977.556,42	29.867.428,18	36.844.984,60	0,00	0,00	20.000.000,00	6.977.556,42	13.022.443,58	0,00	0,00	0,00	29.867.428,18
U211/10 - 03	Disinquinamento del Seno di Ponente	0,00	0,00	0,00	0,00	0,00	0,00	0,00	0,00	0,00	0,00	0,00	0,00	0,00
U211/10 - 04	Bonifica copertura in eternit dei capannoni ex Montedison nell'area portuale	774.685,00	0,00	774.685,00	774.685,00	0,00	0,00	0,00	0,00	0,00	0,00	0,00	0,00	774.685,00
U211/10 - 05	Impianto per la raccolta e trattamento delle acque di sentina e slops e os per lo stoccaggio dei prodotti di recupero	0,00	0,00	0,00	0,00	0,00	0,00	0,00	0,00	0,00	0,00	0,00	0,00	0,00
U211/10 - 06	Realizz.spazio attrezzato per uffici Dogana, Polizia, Finanza, servizi igienici, ecc.per funzionam. indipendente attracchi di Costa Morena	0,00	0,00	0,00	0,00	0,00	0,00	0,00	0,00	0,00	0,00	0,00	0,00	0,00
U211/10 - 07	Realizz. Staz. Tregh. Albania con posto di controllo Pol. Zona Ciardicola	0,00	0,00	0,00	0,00	0,00	0,00	0,00	0,00	0,00	0,00	0,00	0,00	0,00
U211/10 - 08	Completamento funzionale sporgente Est molo Costa Morena e dragaggio - 2° Stralco (M.I.T.)	3.781.298,65	64.252,81	3.717.045,84	3.781.298,65	0,00	0,00	3.782.143,57	64.252,81	3.717.890,76	0,00	0,00	0,00	3.717.045,84
U211/10 - 09	Riquilibr. area e realizz. pontili (M.I.T. - D.M. 02/05/2001)	348.759,81	53.806,69	169.390,15	223.196,84	0,00	0,00	499.808,90	53.806,69	446.042,21	0,00	0,00	0,00	169.390,15
U211/10 - 10	Interventi valoriz. beni demaniali porto di Brindisi (Area Scanner - M.I.T.)	499.908,90	489.908,90	0,00	489.908,90	0,00	0,00	450.000,00	489.908,90	161.766,82	0,00	0,00	0,00	489.908,90
U211/10 - 11	Area controllo Punta di Terrare con dep.Dog.,ut.Polizia e serv. (Area Scanner - M.I.T.)	450.087,75	288.233,18	161.854,57	450.087,75	0,00	0,00	3.000.000,00	288.233,18	2.683.742,91	0,00	0,00	0,00	161.854,57
U211/10 - 12	Opere completam. accessi port. navi tragh. e Ro-Ro di S. Apollinare Porto di Brindisi (M.I.T. - D.M. 02/05/2001)	16.292.717,65	316.257,09	15.976.460,56	16.292.717,65	0,00	0,00	3.000.000,00	316.257,09	2.992.058,79	0,00	0,00	0,00	15.976.460,56
U211/10 - 13	Realizz. Stazione Marittima passeggeri, servizi e strutture logistiche operatori portuali (M.I.T. - D.M. 02/05/2001)	5.207.941,21	7.941,21	5.200.000,00	5.207.941,21	0,00	0,00	3.000.000,00	7.941,21	2.992.058,79	0,00	0,00	0,00	5.200.000,00
U211/10 - 14	Studio fattibilità per realizz.di un Disinpark nell'area portuale di Brindisi (Fin.50% CIPE)	0,00	0,00	0,00	0,00	0,00	0,00	0,00	0,00	0,00	0,00	0,00	0,00	0,00
U211/10 - 15	Studio fattibilità per la realiz. di un Disinpark nell'area portuale di Brindisi (Quota a carico Autorità Portuale)	0,00	0,00	0,00	0,00	0,00	0,00	0,00	0,00	0,00	0,00	0,00	0,00	0,00
U211/10 - 16	Adeguam.piazzali Costa Morena Ovest e realizzazione vie di corsa di gruppo	851.979,09	0,00	851.979,09	851.979,09	0,00	0,00	851.979,09	0,00	851.979,09	0,00	0,00	0,00	851.979,09
U211/10 - 17	Riquilibr. area e consolidam.to Porto interno Seno di Levante	0,00	0,00	0,00	0,00	0,00	0,00	0,00	0,00	0,00	0,00	0,00	0,00	0,00
U211/10 - 18	Realizz.circuito doganale	0,00	0,00	0,00	0,00	0,00	0,00	0,00	0,00	0,00	0,00	0,00	0,00	0,00
U211/10 - 19	Realizz.strutture banchinata Capo Bianco spostamem.deposito nella Mar.Militare	20.810.324,82	0,00	16.752.287,82	16.752.287,82	0,00	0,00	2.000.000,00	0,00	2.000.000,00	0,00	0,00	0,00	16.752.287,82
U211/10 - 20	Bonifica e riquilibr. area ex POL Seno di Levante (1°acc.di progr.M.M.)	0,00	0,00	0,00	0,00	0,00	0,00	0,00	0,00	0,00	0,00	0,00	0,00	0,00
U211/10 - 21	Lavori diriz. staz. marit. e realiz. area staz. (sudd. in stralci funzionali - Autogr. mare II)	0,00	0,00	0,00	0,00	0,00	0,00	3.000.000,00	0,00	3.000.000,00	0,00	0,00	0,00	0,00
U211/10 - 22	Costruzione nuova caserma VVFF e servizio antincendio (Autostrada del mare I)	2.340.422,96	10.561,68	2.329.861,28	2.340.422,96	0,00	0,00	1.000.000,00	10.561,68	989.436,32	0,00	0,00	0,00	2.329.861,28
U211/10 - 23	Banchinamento prolungamento Capo Bianco	0,00	0,00	0,00	0,00	0,00	0,00	0,00	0,00	0,00	0,00	0,00	0,00	0,00
U211/10 - 24	Centro Servizi Intermodali retro-portuale - Disinpark	0,00	0,00	0,00	0,00	0,00	0,00	1.033.000,00	0,00	1.033.000,00	0,00	0,00	0,00	0,00
U211/10 - 25	Completamento piazzali Costa Morena Est. - (Fondi PON)	4.000.000,00	30.790,52	3.969.209,48	4.000.000,00	0,00	0,00	1.500.000,00	30.790,52	1.469.209,48	0,00	0,00	0,00	3.969.209,48
U211/10 - 26	Realizzazione opere, attrezzature impianti ed interv.iniz. spesi ad elevare il grado di sic. nel porto (MI1 - DM 24/02/2004)	4.421.293,31	26.876,66	4.394.416,65	4.421.293,31	0,00	0,00	1.000.000,00	26.876,66	973.123,34	0,00	0,00	0,00	4.394.416,65
U211/10 - 27	Realizzazione Punto Ispezione Frontiera (PIF)	32.113,63	0,00	0,00	0,00	0,00	0,00	32.113,63	0,00	32.113,63	0,00	0,00	0,00	0,00
U211/10 - 28	Risparmio e ristruttur. Staz. Marittima e collegamento Stazione Albania - 1° stralco	642.950,45	281.566,01	361.384,44	642.950,45	0,00	0,00	642.950,45	281.566,01	361.384,44	0,00	0,00	0,00	361.384,44
U211/10 - 29	Realizz. stalla animali vivi a Costa Morena - Finanz. Interreg III Grecia/Italia	966.617,76	1.713,60	954.904,16	956.617,76	0,00	0,00	957.061,88	1.713,60	955.348,28	0,00	0,00	0,00	954.904,16
U211/10 - 30	Dismissione del fascio binari e riquilibr. dell'area adiacente staz. marittima (Autogr. mare II)	6.500.000,00	0,00	0,00	0,00	0,00	0,00	1.500.000,00	0,00	1.500.000,00	0,00	0,00	0,00	0,00
U211/10 - 31	Realizz. opere, attrezzature impianti ed interventi infrastr. spesi ad elevare il grado di sic. nel porto - Finanz. Interreg III Grecia/Italia	857.426,00	0,00	857.426,00	857.426,00	0,00	0,00	857.426,00	0,00	857.426,00	0,00	0,00	0,00	857.426,00
U211/10 - 32	Complet. opere, attrezzature, impianti ed interventi infrastr. spesi ad elevare il grado di sic. nel porto - Finanz. Interreg III Grecia/Italia	1.351.580,00	69.669,91	1.281.910,19	1.351.580,00	0,00	0,00	1.351.580,00	69.669,91	1.281.910,19	0,00	0,00	0,00	1.281.910,19
U211/10 - 33	Consol. e messa in sicur. dighe Punta Riso e Bocche di Puglia	10.548.886,59	1.701,25	10.547.185,34	10.548.886,59	0,00	0,00	3.000.000,00	1.701,25	2.998.296,75	0,00	0,00	0,00	10.547.185,34
U211/10 - 34	Studio razionalizz.plattforme logistiche tra BASILICATA-PUGLIA-GRECIA-TURCHIA (INTERREG IIIB Archimed	117.676,28	0,00	117.676,28	117.676,28	0,00	0,00	117.676,28	0,00	117.676,28	0,00	0,00	0,00	117.676,28

Autorità Portuale Brindisi

Anno di Gestione: 2010

Rendiconto Finanziario Part. I

Codice	Descrizione	Gestione Residui degli Esercizi Precedenti				Gestione di Cassa				Totale Residui	
		Inizio Esercizio	Riscossioni o Pagamenti	Da Riscuotere o da Pagare	Totale	Variazioni Residui	Inesistenze	Previsione Assestata	Riscossioni o Pagamenti		Differenza Previsioni
U211/10 -	Sistema informativo e telematico controllo e gestione trasporto merci 37 e pax nodi portuali Bari, Brindisi, Igomenita e Patùso (INTERREG)	58.485,91	0,00	58.485,91	58.485,91	0,00	0,00	58.485,91	0,00	58.485,91	58.485,91
U211/10 -	Plattforma organ. e tecnol. pil. per aggregaz. e distr. dati proven. 38 operat. ed Emi Italiani e Greci (INTERREG IIIA Italia-Grecia M. 1.1)	22.295,42	0,00	22.295,42	22.295,42	0,00	0,00	22.295,42	0,00	22.295,42	22.295,42
U211/10 -	Plattforma extranet e portale web per serv. intermodali logistici e 38 trasporto (INTERREG IIIA Italia-Grecia M.1.1 "SEALINK")	3.788,32	0,00	3.788,32	3.788,32	0,00	0,00	3.788,32	0,00	3.788,32	3.788,32
U211/10 -	Sistema integr. di sicurezza e sorvegli. per controllo di pax e veicoli 40 (INTERREG IIIA Italia-Grecia M. 1.2 "SECINS")	36.137,55	0,00	36.137,55	36.137,55	0,00	0,00	36.137,55	0,00	36.137,55	36.137,55
U211/10 -	Micro radar con copertura specchio portuale per evitare collisioni con 41 natanti e oggetti galleggianti (INTERREG IIIA Italia-Grecia M. 1.2)	81.221,53	0,00	81.221,53	81.221,53	0,00	0,00	81.221,53	0,00	81.221,53	81.221,53
U211/10 -	Sistema di facilitazione per l'acoglienza degli immigrati (INTERREG 42 IIIA Italia-Grecia M.1.2 "ITNET")	12.252,48	0,00	12.252,48	12.252,48	0,00	0,00	12.252,48	0,00	12.252,48	12.252,48
U211/10 -	Connett. internet territoriale su WIFI comuni greca salentina finalizz. 43 supporto flussi tur. da Grecia per porto BR (INTERREG IIIA)	3.108,19	0,00	3.108,19	3.108,19	0,00	0,00	3.108,19	0,00	3.108,19	3.108,19
U211/10 -	Realizz. Rete ferroviaria Banchina Costa Morena Est e piattaforma 44 logistica	8.368.395,01	516.374,50	7.852.020,51	8.368.395,01	0,00	0,00	8.368.395,01	516.374,50	7.852.020,51	7.852.020,51
U211/10 -	Realizz. rilievo aerofotogrammetrico porto di Brindisi	57.910,00	0,00	1.800,00	1.800,00	0,00	56.110,00	0,00	0,00	0,00	1.800,00
U211/10 -	Realizz. ed Assist. tecn. Sviluppo network qualit. Risorsa Umane log. e 46 Trasp. (interreg carc-phare "ADRIAFORM")	4.690,19	0,00	4.690,19	4.690,19	0,00	0,00	4.690,19	0,00	4.690,19	4.690,19
U211/10 -	Lavori realizzazione del nuovo varco cognale con posazione di 47 controllo in Via Spalato (Autosir. del mare II)	2.500.000,00	0,00	0,00	0,00	2.500.000,00	0,00	0,00	0,00	500.000,00	0,00
U211/10 -	Realizzazione circuito interno portuale "1° stralcio - realizz. banchina 48 annessa al varco di via Spalato (Autosir. del mare II)	1.500.000,00	0,00	0,00	0,00	1.500.000,00	0,00	0,00	0,00	500.000,00	0,00
U211/10 -	Lavori ristrutturazione e riqualificazione zona "Fontanelle" in ambito 49 portuale (Autosir. del mare II)	4.200.000,00	0,00	0,00	0,00	4.200.000,00	0,00	0,00	0,00	1.000.000,00	0,00
U211/10 -	Lavori realizzazione della viabilità prevista dal PRP tra via Persico e 50 via Rizzo (Autosir. del mare I - II)	548.859,11	222.587,11	548.859,11	548.859,11	0,00	0,00	797.196,12	326.272,00	470.924,12	222.587,11
U211/10 -	Lavori trattamento acque meteoriche provenienti dalle superfici 51 impermeabili del Porto di Brindisi (Autosir. del mare II)	4.000.000,00	84.235,20	3.915.764,80	4.000.000,00	0,00	0,00	1.000.000,00	84.235,20	915.764,80	3.915.764,80
U211/10 -	Lavori adeguamento funzionale del capannone ex-Montecatini 52 (Autosir. del mare I)	0,00	0,00	0,00	0,00	0,00	0,00	2.000.000,00	0,00	2.000.000,00	0,00
U211/10 -	Lavori consolidat. banchina denominata "Ammiraglio Millo" 53 (Autosir. del mare II)	1.474.937,74	105.167,17	1.369.770,57	1.474.937,74	0,00	0,00	1.474.937,74	105.167,17	1.369.770,57	1.369.770,57
U211/10 -	Porto di Brindisi (completamento banchina di Costa Morena Est 54 (Int. - Decreti n° 662/2009)	0,00	0,00	0,00	0,00	0,00	0,00	2.000.000,00	0,00	2.000.000,00	20.000.000,00
U211/10 -	Lavori di inquadramento Costa Morena - Punta delle Terracce e Seno di 55 Levante per agenzie e per. di Pex (Intero IIIA - Italia / Grecia)	4.147.387,80	119.649,67	4.027.748,13	4.147.387,80	0,00	0,00	1.000.000,00	119.649,67	880.350,33	4.027.748,13
U211/10 -	Prestazione di servizi tecnico e di P.I.T. banchina e viabilità cio 56 Canale Albo (completamento banchina di collegamento tra Punta Franco e 57 Montecatini, retifica cente di attracco banchina S. Apollinari)	1.849.000,00	0,00	0,00	0,00	1.849.000,00	0,00	1.000.000,00	0,00	1.000.000,00	0,00
U211/10 -	Lavoro ampliamento banchina di collegamento tra Punta Franco e 57 Montecatini, retifica cente di attracco banchina S. Apollinari	3.999.123,52	44.919,19	954.204,33	999.123,52	0,00	3.000.000,00	999.124,00	44.919,19	954.204,81	954.204,33
U211/10 -	Polenzamento dei segnalamenti luminosi del porto di Brindisi 58	300.000,00	0,00	300.000,00	300.000,00	0,00	0,00	500.000,00	37.000,00	463.000,00	463.000,00
U211/10 -	Lavori di banchinamento in zona Capo Bianco e dragaggio fondali (1° 59 stralcio)	0,00	0,00	0,00	0,00	0,00	0,00	0,00	0,00	0,00	0,00
U211/10 -	Lavori realizzazione strada collegamento via della Bocce e Costa 60 Marina Ovest	0,00	0,00	0,00	0,00	0,00	0,00	0,00	0,00	0,00	0,00
U211/10 -	Riqualificazione ed ampliamento Staz. Marittima c.d. - Punta delle 61 Terracce	0,00	0,00	0,00	0,00	0,00	0,00	0,00	0,00	0,00	0,00
U211/10 -	Riqualificazione banchina villaggio pescatori 62	0,00	0,00	0,00	0,00	0,00	0,00	0,00	0,00	0,00	0,00
U211/10 -	Acquisizione, costruzione, trasformazione di opere portuali ed 153.381.541,23	9.807.838,31	119.752.879,32	129.560.717,63	129.560.717,63	0,00	23.820.823,60	71.441.089,63	9.844.838,31	61.596.251,32	143.916.879,32
U211/20 -	immobiliari - approfondimento fondi	10.372.997,80	2.640.435,71	7.731.202,57	10.371.636,28	0,00	1.361,52	10.000.000,00	2.994.428,32	7.005.570,68	11.877.206,96
U211/20 -	Manutenzione straordinaria Sede Autorità Portuale (art. 2, c.623, L. 02/24/2007)	10.000,00	0,00	10.000,00	10.000,00	0,00	0,00	30.000,00	5.560,00	24.440,00	10.000,00
U211/20 -	Prestazione di terzi per manutenzioni straordinarie delle parti 10.382.997,80	2.640.435,71	7.741.202,57	10.381.636,28	10.381.636,28	0,00	1.361,52	10.030.000,00	2.999.888,32	7.030.010,68	11.887.206,96
U211/30 -	Azioni per lo sviluppo strategico del porto - studi, progettazioni, 186.860,00	173.860,00	12.980,00	186.860,00	186.860,00	0,00	0,00	700.000,00	219.584,68	480.405,32	141.960,00
U211/30 -	Azioni per lo sviluppo strategico del porto - studi, progettazioni, 186.860,00	173.860,00	12.980,00	186.860,00	186.860,00	0,00	0,00	700.000,00	219.584,68	480.405,32	141.960,00
U211/30 -	investimenti, ricerche logistica	163.951.399,03	12.622.152,02	127.607.061,89	140.129.213,91	0,00	23.822.185,12	82.171.089,63	13.064.422,31	69.106.667,32	155.945.066,28
U2.1.2	Categoria 2.1.2 - ACQUISIZIONE DI IMMOBILIZZAZIONI TECNICHE										
U212/10 -	01 - Acquisizione di attrezzature diverse	0,00	0,00	0,00	0,00	0,00	0,00	25.000,00	0,00	25.000,00	0,00

Autorità Portuale Brindisi

Rendiconto Finanziario Part. II

Anno di Gestione: 2010

Codice	Descrizione	Gestione Residui degli Esercizi Precedenti						Gestione di Cassa				Totale Residui
		Inizio Esercizio	Riscossioni o Pagamenti	Da Riscuotere o da Pagare	Totale	Variazioni Residui	Inesistenze	Provisione Assestata	Riscossioni o Pagamenti	Differenza Previsioni		
U212/10 - 02	Acquisto di attrezzature macchinari diversi	0,00	0,00	0,00	0,00	0,00	0,00	25.000,00	0,00	25.000,00	0,00	0,00
U212/10	Acquisto di attrezzature e macchinari	0,00	0,00	0,00	0,00	0,00	0,00	50.000,00	0,00	50.000,00	0,00	0,00
U212/20 - 01	Acquisto autoveicoli e motoveicoli e parti di ricambio degli stessi	0,00	0,00	0,00	0,00	0,00	0,00	0,00	0,00	0,00	0,00	0,00
U212/20 - 02	Manutenzioni straordinaria automezzi	0,00	0,00	0,00	0,00	0,00	0,00	0,00	0,00	0,00	0,00	0,00
U212/20	Acquisto autoveicoli e motoveicoli e parti di ricambio degli stessi	0,00	0,00	0,00	0,00	0,00	0,00	0,00	0,00	0,00	0,00	0,00
U212/30 - 01	Acquisto mezzi nautici e parti di ricambio degli stessi	0,00	0,00	0,00	0,00	0,00	0,00	0,00	0,00	0,00	0,00	0,00
U212/30	Acquisto mezzi nautici e parti di ricambio degli stessi	0,00	0,00	0,00	0,00	0,00	0,00	0,00	0,00	0,00	0,00	0,00
U212/30	Acquisto mezzi nautici e parti di ricambio degli stessi	0,00	0,00	0,00	0,00	0,00	0,00	0,00	0,00	0,00	0,00	0,00
U212/40 - 01	Acquisto di beni immateriali (progetti, brevetti, software applicativi, operativi, etc.)	3.565,00	3.565,00	0,00	3.565,00	0,00	0,00	60.000,00	5.251,00	54.749,00	6.000,00	6.000,00
U212/40	Acquisto di beni immateriali (progetti, brevetti, software applicativi, operativi, etc.)	3.565,00	3.565,00	0,00	3.565,00	0,00	0,00	60.000,00	5.251,00	54.749,00	6.000,00	6.000,00
U212/50 - 01	Acquisto di mobili per ufficio	0,00	0,00	0,00	0,00	0,00	0,00	100.000,00	6.680,35	93.319,65	2.652,00	2.652,00
U212/50 - 02	Acquisto arredo urbano in ambito portuale	0,00	0,00	0,00	0,00	0,00	0,00	50.000,00	0,00	50.000,00	0,00	0,00
U212/50	Acquisto arredo urbano in ambito portuale	0,00	0,00	0,00	0,00	0,00	0,00	50.000,00	0,00	50.000,00	0,00	0,00
U212/60	Acquisto di mobili ed arredi	0,00	0,00	0,00	0,00	0,00	0,00	150.000,00	6.680,35	143.319,65	2.652,00	2.652,00
U212/60 - 01	Impianti Portuali Specifici	88,00	88,00	0,00	88,00	0,00	0,00	50.000,00	19.111,00	30.889,00	0,00	0,00
U212/60 - 02	Impianti Portuali Generici	0,00	0,00	0,00	0,00	0,00	0,00	50.000,00	1.200,00	48.800,00	0,00	0,00
U212/60	Impianti Portuali	88,00	88,00	0,00	88,00	0,00	0,00	100.000,00	20.311,00	79.689,00	0,00	0,00
U212/70 - 01	Acquisto hardware, macchine meccaniche ed elettroniche per ufficio	19.890,00	19.890,00	0,00	19.890,00	0,00	0,00	80.000,00	33.696,50	46.303,50	38.164,00	38.164,00
U212/70 - 02	Acquisto beni strumentali inferiori ad €516,46	0,00	0,00	0,00	0,00	0,00	0,00	10.000,00	0,00	10.000,00	0,00	0,00
U212/70	Macchine elettroniche d'ufficio	19.890,00	19.890,00	0,00	19.890,00	0,00	0,00	90.000,00	33.696,50	56.303,50	38.164,00	38.164,00
U212/70	Macchine elettroniche d'ufficio	23.543,00	23.543,00	0,00	23.543,00	0,00	0,00	460.000,00	65.938,95	384.061,15	46.816,00	46.816,00
U2.1.3	Categoria 2.1.3 - PARTECIPAZIONI ED ACQUISTO DI VALORI MOBILIARI											
U213/10 - 01	Partecipazione in società esercenti attività accessorie o strumentali rispetto al comp.istitut. art.6 legge 84/94	0,00	0,00	0,00	0,00	0,00	0,00	20.000,00	0,00	20.000,00	0,00	0,00
U213/10	Sottoscrizioni ed acquisti di partecipazioni azionarie	0,00	0,00	0,00	0,00	0,00	0,00	20.000,00	0,00	20.000,00	0,00	0,00
U213/20 - 01	Partecipazione a progetti Europei, Nazionali e Regionali	0,00	0,00	0,00	0,00	0,00	0,00	0,00	0,00	0,00	0,00	0,00
U213/20	Partecipazione a progetti Europei, Nazionali e Regionali	0,00	0,00	0,00	0,00	0,00	0,00	0,00	0,00	0,00	0,00	0,00
U213/30 - 01	Acquisto titoli	0,00	0,00	0,00	0,00	0,00	0,00	0,00	0,00	0,00	0,00	0,00
U213/30	Acquisto Titoli	0,00	0,00	0,00	0,00	0,00	0,00	0,00	0,00	0,00	0,00	0,00
U213/30	Acquisto Titoli	0,00	0,00	0,00	0,00	0,00	0,00	20.000,00	0,00	20.000,00	0,00	0,00
U2.1.4	Categoria 2.1.4 - CONCESSIONI DI CREDITI ED ANTICIPAZIONI											
U214/10 - 01	Concessioni di prestiti ed anticipazioni a breve termine	0,00	0,00	0,00	0,00	0,00	0,00	0,00	0,00	0,00	0,00	0,00
U214/10	Concessioni di prestiti ed anticipazioni a breve termine	0,00	0,00	0,00	0,00	0,00	0,00	0,00	0,00	0,00	0,00	0,00
U214/20 - 01	Deposito a cauzione presso terzi	0,00	0,00	0,00	0,00	0,00	0,00	5.165,00	0,00	5.165,00	0,00	0,00
U214/20	Deposito a cauzione presso terzi	0,00	0,00	0,00	0,00	0,00	0,00	5.165,00	0,00	5.165,00	0,00	0,00
U214/30 - 01	Concessione di crediti diversi	0,00	0,00	0,00	0,00	0,00	0,00	2.582,00	0,00	2.582,00	0,00	0,00
U214/30	Concessione di crediti diversi	0,00	0,00	0,00	0,00	0,00	0,00	2.582,00	0,00	2.582,00	0,00	0,00
U214/30	Concessione di crediti diversi	0,00	0,00	0,00	0,00	0,00	0,00	2.582,00	0,00	2.582,00	0,00	0,00
U214/40 - 01	Versamento altri Depositi Bancari	0,00	0,00	0,00	0,00	0,00	0,00	0,00	0,00	0,00	0,00	0,00
U214/40	Versamento altri Depositi Bancari	0,00	0,00	0,00	0,00	0,00	0,00	0,00	0,00	0,00	0,00	0,00
U214/40	Versamento altri Depositi Bancari	0,00	0,00	0,00	0,00	0,00	0,00	7.747,00	0,00	7.747,00	0,00	0,00
U214/40	Versamento altri Depositi Bancari	0,00	0,00	0,00	0,00	0,00	0,00	7.747,00	0,00	7.747,00	0,00	0,00

Autorità Portuale Brindisi

Rendiconto Finanziario Part. II

Anno di Gestione: 2010

Codice	Descrizione	Gestione Residui degli Esercizi Precedenti					Gestione di Cassa							
		Inizio Esercizio	Riscossioni o Pagamenti	Da Riscuotere o da Pagare	Totale	Variazioni Residui	Inesistenze	Previsione Assistita	Riscossioni o Pagamenti	Differenza Previsioni	Totale Residui			
U2.1.5	Categoria 2.1.5 - INDENNITÀ DI ANZIANITÀ E SIMILARI DOVUTE AL PERSONALE CESSATO DAL SERVIZIO.													
U215/10 - 01	U215/10 - Versamento in conto depositi bancari vincolati per il fondo indennità di licenziamento	0,00	0,00	0,00	0,00	0,00	0,00	0,00	0,00	0,00	0,00	0,00	0,00	0,00
U215/10	Versamento in conto depositi bancari vincolati per il fondo indennità di licenziamento	0,00	0,00	0,00	0,00	0,00	0,00	0,00	0,00	0,00	0,00	0,00	0,00	0,00
U215/20 - 01	U215/20 - Versamento a compagnie di assicurazione per polizze contratte per indennità licenziamenti del pers. dipendente	22.975,82	22.975,82	0,00	22.975,82	0,00	0,00	30.000,00	22.975,82	7.024,18	22.975,82	0,00	22.975,82	
U215/20	Versamento a compagnie di assicurazione per polizze contratte per indennità licenziamenti del pers. dipendente	22.975,82	22.975,82	0,00	22.975,82	0,00	0,00	30.000,00	22.975,82	7.024,18	22.975,82	0,00	22.975,82	
U215/30 - 01	U215/30 - Indennità di anzianità	2.076,17	2.076,17	0,00	2.076,17	0,00	0,00	200.000,00	2.076,17	197.923,83	2.076,17	0,00	2.076,17	
U215/30	Indennità di anzianità	2.076,17	2.076,17	0,00	2.076,17	0,00	0,00	200.000,00	2.076,17	197.923,83	2.076,17	0,00	2.076,17	
	TOTALE CATEGORIA U2.1.5	25.051,99	25.051,99	0,00	25.051,99	0,00	0,00	230.000,00	25.051,99	204.948,01	25.051,99	0,00	25.051,99	22.975,82
U2.2.1	Categoria 2.2.1 - RIMBORSI DI MUTUI													
U221/10 - 01	U221/10 - Rimborso di finanziamenti a breve termine	0,00	0,00	0,00	0,00	0,00	0,00	0,00	0,00	0,00	0,00	0,00	0,00	0,00
U221/10	Rimborso di finanziamenti a breve termine	0,00	0,00	0,00	0,00	0,00	0,00	0,00	0,00	0,00	0,00	0,00	0,00	0,00
U221/20 - 01	U221/20 - Rimborso di finanziamenti a medio e lungo termine	0,00	0,00	0,00	0,00	0,00	0,00	0,00	0,00	0,00	0,00	0,00	0,00	0,00
U221/20	Rimborso di finanziamenti a medio e lungo termine	0,00	0,00	0,00	0,00	0,00	0,00	0,00	0,00	0,00	0,00	0,00	0,00	0,00
U221/20	Rimborso di finanziamenti a medio e lungo termine	0,00	0,00	0,00	0,00	0,00	0,00	0,00	0,00	0,00	0,00	0,00	0,00	0,00
	TOTALE CATEGORIA U2.2.1	0,00	0,00	0,00	0,00	0,00	0,00	0,00	0,00	0,00	0,00	0,00	0,00	0,00
U2.2.2	Categoria 2.2.2 - RIMBORSO DI ANTICIPAZIONI PASSIVE													
U222/10 - 01	U222/10 - Rimborso di anticipazioni passive	0,00	0,00	0,00	0,00	0,00	0,00	0,00	0,00	0,00	0,00	0,00	0,00	0,00
U222/10	Rimborso di anticipazioni passive	0,00	0,00	0,00	0,00	0,00	0,00	0,00	0,00	0,00	0,00	0,00	0,00	0,00
U222/10	Rimborso di anticipazioni passive	0,00	0,00	0,00	0,00	0,00	0,00	0,00	0,00	0,00	0,00	0,00	0,00	0,00
	TOTALE CATEGORIA U2.2.2	0,00	0,00	0,00	0,00	0,00	0,00	0,00	0,00	0,00	0,00	0,00	0,00	0,00
U2.2.3	Categoria 2.2.3 - RIMBORSI DI OBBLIGAZIONI													
U223/10 - 01	U223/10 - Rimborso di obbligazioni	0,00	0,00	0,00	0,00	0,00	0,00	0,00	0,00	0,00	0,00	0,00	0,00	0,00
U223/10	Rimborso di obbligazioni	0,00	0,00	0,00	0,00	0,00	0,00	0,00	0,00	0,00	0,00	0,00	0,00	0,00
U223/10	Rimborso di obbligazioni	0,00	0,00	0,00	0,00	0,00	0,00	0,00	0,00	0,00	0,00	0,00	0,00	0,00
	TOTALE CATEGORIA U2.2.3	0,00	0,00	0,00	0,00	0,00	0,00	0,00	0,00	0,00	0,00	0,00	0,00	0,00
U2.2.4	Categoria 2.2.4 - RESTITUZIONI ALLE GESTIONI AUTONOME DI ANTICIPAZIONI													
U224/10 - 01	U224/10 - Restituzione alle gestioni autonome di anticipazioni	0,00	0,00	0,00	0,00	0,00	0,00	0,00	0,00	0,00	0,00	0,00	0,00	0,00
U224/10	Restituzione alle gestioni autonome di anticipazioni	0,00	0,00	0,00	0,00	0,00	0,00	0,00	0,00	0,00	0,00	0,00	0,00	0,00
U224/10	Restituzione alle gestioni autonome di anticipazioni	0,00	0,00	0,00	0,00	0,00	0,00	0,00	0,00	0,00	0,00	0,00	0,00	0,00
	TOTALE CATEGORIA U2.2.4	0,00	0,00	0,00	0,00	0,00	0,00	0,00	0,00	0,00	0,00	0,00	0,00	0,00
U2.2.5	Categoria 2.2.5 - ESTINZIONI DEBITI DIVERSI													
U225/10 - 01	U225/10 - Restituzione depositi di terzi e cauzione	110.520,22	15.000,00	95.520,22	110.520,22	0,00	0,00	50.000,00	15.000,00	35.000,00	15.000,00	0,00	96.837,84	
U225/10	Restituzione depositi di terzi e cauzione	110.520,22	15.000,00	95.520,22	110.520,22	0,00	0,00	50.000,00	15.000,00	35.000,00	15.000,00	0,00	96.837,84	
U225/10	Restituzione depositi di terzi e cauzione	110.520,22	15.000,00	95.520,22	110.520,22	0,00	0,00	50.000,00	15.000,00	35.000,00	15.000,00	0,00	96.837,84	
	TOTALE CATEGORIA U2.2.5	164.110.514,24	12.665.747,01	127.802.582,11	140.288.329,12	0,00	23.822.185,12	82.928.836,63	13.170.413,15	68.758.423,46	156.113.695,94	0,00	156.113.695,94	
U3	UPB 3 - TITOLO III - PARTITE DI GIRO													
U3.1.1	Categoria 3.1.1 - USCITE AVENTI NATURA DI PARTITE DI GIRO													
U311/10 - 01	U311/10 - Ritenute erariali	40.967,07	40.949,07	0,00	40.949,07	0,00	18,00	1.200.000,00	800.042,54	399.957,46	800.042,54	0,00	80.860,80	
U311/10	Ritenute erariali	40.967,07	40.949,07	0,00	40.949,07	0,00	18,00	1.200.000,00	800.042,54	399.957,46	800.042,54	0,00	80.860,80	
U311/20 - 01	U311/20 - Ritenute previdenziali ed assistenziali	183,00	61,00	0,00	61,00	0,00	122,00	300.000,00	188.334,39	111.665,61	188.334,39	0,00	0,00	
U311/20 - 02	U311/20 - Ricongiunzione e riscatto istituti diversi	0,00	0,00	0,00	0,00	0,00	0,00	2.000,00	301,92	1.698,08	301,92	0,00	0,00	
U311/20	Ritenute previdenziali ed assistenziali	183,00	61,00	0,00	61,00	0,00	122,00	300.000,00	188.334,39	111.665,61	188.334,39	0,00	0,00	
	TOTALE CATEGORIA U3.1.1	40.967,07	40.949,07	0,00	40.949,07	0,00	18,00	1.200.000,00	800.042,54	399.957,46	800.042,54	0,00	80.860,80	

Autorità Portuale Brindisi

Rendiconto Finanziario Part. II

Anno di Gestione: 2010

Codice	Descrizione	Gestione Residui degli Esercizi Precedenti						Gestione di Cassa				
		Inizio Esercizio	Riscossioni o Pagamenti	Da Riscuotere o da Pagare	Totale	Variazioni Residui	Insussistenze	Previsione Assestata	Riscossioni o Pagamenti	Differenza Previsioni	Totale Residui	
U311730-01	Ritenute diverse	0,00	0,00	0,00	0,00	0,00	0,00	40.000,00	12.058,93	27.941,07	0,00	
U311730	Ritenute diverse	0,00	0,00	0,00	0,00	0,00	0,00	40.000,00	12.058,93	27.941,07	0,00	
U311740-01	Anticipazioni dell'Autorità Portuale al personale	0,00	0,00	0,00	0,00	0,00	0,00	30.000,00	0,00	30.000,00	0,00	
U311740	Anticipazioni dell'Autorità Portuale al personale	0,00	0,00	0,00	0,00	0,00	0,00	30.000,00	0,00	30.000,00	0,00	
U311750-01	Versamento trattenute a favore di terzi	0,00	0,00	0,00	0,00	0,00	0,00	30.000,00	0,00	30.000,00	23.804,85	
U311750	Versamento trattenute a favore di terzi	0,00	0,00	0,00	0,00	0,00	0,00	30.000,00	0,00	30.000,00	23.804,85	
U311760-01	Somme pagate per conto terzi	799,90	799,90	0,00	799,90	0,00	0,00	60.000,00	13.727,08	46.272,92	2.339,38	
U311760	Somme pagate per conto terzi	799,90	799,90	0,00	799,90	0,00	0,00	60.000,00	13.727,08	46.272,92	2.339,38	
U311770-01	Partite in sospeso	3.340.571,14	2.876,90	3.335.961,74	3.338.838,64	0,00	1.732,50	1.000.000,00	7.858,58	982.141,42	3.678.799,72	
U311770	Partite in sospeso	3.340.571,14	2.876,90	3.335.961,74	3.338.838,64	0,00	1.732,50	1.000.000,00	7.858,58	982.141,42	3.678.799,72	
U311780-01	Anticipazione fondo economato	0,00	0,00	0,00	0,00	0,00	0,00	10.329,00	0,00	10.329,00	0,00	
U311780	Anticipazione fondo economato	0,00	0,00	0,00	0,00	0,00	0,00	10.329,00	0,00	10.329,00	0,00	
U311790-01	IVA	83.577,18	929,00	92.639,76	93.568,76	0,00	8,42	80.000,00	929,00	79.071,00	96.444,06	
U311790	IVA	83.577,18	929,00	92.639,76	93.568,76	0,00	8,42	80.000,00	929,00	79.071,00	96.444,06	
TOTALE CATEGORIA U3.1.1		3.476.088,29	45.615,87	3.428.601,50	3.474.217,37	0,00	1.880,92	2.752.329,00	1.023.252,44	1.729.076,56	3.882.248,91	
TOTALE UPB 3 - TITOLO III - PARTITE DI GIRO		3.476.088,29	45.615,87	3.428.601,50	3.474.217,37	0,00	1.880,92	2.752.329,00	1.023.252,44	1.729.076,56	3.882.248,91	
Totale Generale Uscite:		170.183.544,52	14.293.479,39	132.057.161,51	146.350.640,90	0,00	23.832.903,62	106.062.762,50	21.975.223,52	84.087.538,98	164.357.638,32	

Autorità Portuale di Brindisi

Rendiconto Finanziario Part. II
Intestazione Titoli

anno di Gestione : **2010**

codice	descrizione	Gestione Residui degli Esercizi Precedenti						Gestione Cassa			Totale Residui
		Inizio Esercizio	Riscossioni o Pagamenti	Da Riscuotere o da Pagare	Totale	Variazioni Residui	Insistenze	Provisione Assestata	Riscossione o Pagamenti	Differenza Previsioni	
U1	TITOLO I - USCITE CORRENTI	2.596.931,99	1.562.116,51	1.025.977,90	2.588.094,41	0,00	8.837,58	20.381.596,87	7.781.557,93	12.600.038,94	4.361.683,47
U2	TITOLO II - SPESE IN CONTO CAPITALE	164.110.514,24	12.665.747,01	127.602.582,11	140.288.329,12	0,00	23.822.185,12	82.928.836,63	13.170.413,15	69.758.423,48	156.113.695,94
U3	TITOLO III- PARTITE DI GIRO	3.476.088,29	45.615,87	3.428.601,50	3.474.217,37	0	1.880,92	2.752.329,00	1.023.252,44	1.729.076,56	3.882.248,91
	Totale Generale Uscite	170.183.544,52	14.293.479,39	132.057.161,51	146.350.640,90	0,00	23.832.903,62	106.062.762,50	21.975.223,52	84.087.538,98	164.357.638,32

AUTORITA' PORTUALE
BRINDISI

CONTO CONSUNTIVO 2010

RENDICONTO DELLA GESTIONE

RESIDUI PASSIVI

Autorità Portuale Brindisi

Rendiconto dei Residui Passivi - 2010

Anno	Cap-art	Descrizione	RISULTATI DELLA GESTIONE				DIFFERENZE		
			Somme Iscritte	Pagamenti	Residui da Riportare	Totale dei Riaccertamenti	Riaccertate in più	Perenzione	Insussistenza
1995	U311/70 - 01	Partite in sospeso	3.335.057,79	534,72	3.334.523,07	3.335.057,79	0,00	0,00	0,00
1997	U211/20 - 01	Prestazione di terzi per manutenzioni straordinarie delle parti comuni in ambito portuale, compresa la manutenzione dei fondali	480.076,64	131.045,58	349.031,06	480.076,64	0,00	0,00	0,00
1997	U225/10 - 01	Restituzione depositi di terzi e cauzione	957,00	0,00	957,00	957,00	0,00	0,00	0,00
1998	U211/20 - 01	Prestazione di terzi per manutenzioni straordinarie delle parti comuni in ambito portuale, compresa la manutenzione dei fondali	468.641,00	123.717,65	344.923,35	468.641,00	0,00	0,00	0,00
1999	U211/10 - 02	Opere di adeguamento del terminal per navi gasiere in Costa Morena	2.582.284,00	0,00	2.582.284,00	2.582.284,00	0,00	0,00	0,00
1999	U211/10 - 03	Disinquinamento del Seno di Ponente	4.218.299,46	4.218.299,46	0,00	4.218.299,46	0,00	0,00	0,00
1999	U211/10 - 05	Impianto per la raccolta e trattamento delle acque di sentina e slops e per lo stoccaggio dei prodotti di recupero	774.685,00	0,00	774.685,00	774.685,00	0,00	0,00	0,00
1999	U211/20 - 01	Prestazione di terzi per manutenzioni straordinarie delle parti comuni in ambito portuale, compresa la manutenzione dei fondali	567.763,48	456.841,39	110.922,09	567.763,48	0,00	0,00	0,00
1999	U225/10 - 01	Restituzione depositi di terzi e cauzione	34.734,98	0,00	34.734,98	34.734,98	0,00	0,00	0,00
2000	U211/10 - 19	Realizz. strutt. banchinata Capo Bianco spostamen. deposito natia Mar. Militare	16.752.287,82	0,00	16.752.287,82	16.752.287,82	0,00	0,00	0,00
2000	U211/20 - 01	Prestazione di terzi per manutenzioni straordinarie delle parti comuni in ambito portuale, compresa la manutenzione dei fondali	233.914,52	1.810,32	232.104,20	233.914,52	0,00	0,00	0,00
2000	U225/10 - 01	Restituzione depositi di terzi e cauzione	11.329,00	0,00	11.329,00	11.329,00	0,00	0,00	0,00
2001	U113/50 - 01	Spese per consulenze, studi ed altre analoghe prestazioni professionali	2.929,14	2.342,33	0,00	2.342,33	0,00	0,00	586,81
2001	U211/10 - 16	Adeguam. piazzali Costa Morena Ovest e realizzazione vie di corsa grues	851.979,09	0,00	851.979,09	851.979,09	0,00	0,00	0,00
2001	U211/20 - 01	Prestazione di terzi per manutenzioni straordinarie delle parti comuni in ambito portuale, compresa la manutenzione dei fondali	1.438.594,16	16.848,00	1.421.746,16	1.438.594,16	0,00	0,00	0,00
2001	U225/10 - 01	Restituzione depositi di terzi e cauzione	8.012,25	0,00	8.012,25	8.012,25	0,00	0,00	0,00
2002	U122/10 - 02	Contrib. per borse di studio e/o acquisto attrezzat. e materiale didattico per l'Università di Brindisi	25.823,00	0,00	25.823,00	25.823,00	0,00	0,00	0,00
2002	U211/10 - 08	Completamento funzionale sporgente Est molo Costa Morena e dragaggio - 2° Straicco (M.I.T.)	3.781.298,65	64.252,81	3.717.045,84	3.781.298,65	0,00	0,00	0,00
2002	U211/10 - 12	Opere completam. accosti port. navi tragh. e Ro-Ro di S. Apollinare Porto di Brindisi (M.I.T. - D.M. 02/05/2001)	8.930.834,65	316.257,09	8.614.577,56	8.930.834,65	0,00	0,00	0,00
2002	U211/10 - 13	Realizz. Stazione Marittima passeggeri, servizi e strutture logistiche operatori portuali (M.I.T. - D.M. 02/05/2001)	5.207.941,21	7.941,21	5.200.000,00	5.207.941,21	0,00	0,00	0,00
2002	U211/20 - 01	Prestazione di terzi per manutenzioni straordinarie delle parti comuni in ambito portuale, compresa la manutenzione dei fondali	108.669,11	0,00	108.669,11	108.669,11	0,00	0,00	0,00
2002	U225/10 - 01	Restituzione depositi di terzi e cauzione	1.427,59	0,00	1.427,59	1.427,59	0,00	0,00	0,00
2003	U113/50 - 01	Spese per consulenze, studi ed altre analoghe prestazioni professionali	1.756,29	1.171,29	0,00	1.171,29	0,00	0,00	585,00
2003	U211/10 - 09	Riquilif. aree e realizz. pontili (M.I.T. - D.M. 02/05/2001)	348.759,81	53.806,69	169.390,15	223.196,84	0,00	0,00	125.562,97
2003	U211/10 - 10	Interventi valoriz. beni demaniali porto di Brindisi (Area Scanner - M.I.T.)	499.908,90	499.908,90	0,00	499.908,90	0,00	0,00	0,00
2003	U211/10 - 11	Area controllo Puntia di Terrare con dep. Dog. ,uff. Polizia e serv. (Area Scanner - M.I.T.)	450.087,75	288.233,18	161.854,57	450.087,75	0,00	0,00	0,00
2003	U211/10 - 12	Opere completam. accosti port. navi tragh. e Ro-Ro di S. Apollinare Porto di Brindisi (M.I.T. - D.M. 02/05/2001)	2.075.047,00	0,00	2.075.047,00	2.075.047,00	0,00	0,00	0,00

Autorità Portuale Brindisi

Rendiconto dei Residui Passivi - 2010

Anno	Cap-art	Descrizione	RISULTATI DELLA GESTIONE				DIFFERENZE			
			Somme iscritte	Pagamenti	Residui da Riportare	Totale dei Riaccertamenti	Riaccertate in più	Perenzione	Insussistenza	
2003	U211/10 - 19	Realizz.strutt.banchinata Capo Bianco spostamen.deposito nafta Mar.Militare	4.058.037,00	0,00	0,00	0,00	0,00	0,00	4.058.037,00	
2003	U211/20 - 01	Prestazione di terzi per manutenzioni straordinarie delle parti comuni in ambito portuale, compresa la manutenzione dei fondali	69.210,76	0,00	69.210,76	69.210,76	0,00	0,00	0,00	
2003	U225/10 - 01	Restituzione depositi di terzi e cauzione	30.565,63	0,00	30.565,63	30.565,63	0,00	0,00	0,00	
2003	U311/90 - 01	IVA	0,98	0,00	0,00	0,00	0,00	0,00	0,98	
2004	U113/50 - 01	Spese per consulenze, studi ed altre analoghe prestazioni professionali	2.342,58	2.341,81	0,00	2.341,81	0,00	0,00	0,77	
2004	U126/40 - 01	Spese per realizzo delle entrate	20.960,00	0,00	20.960,00	20.960,00	0,00	0,00	0,00	
2004	U211/10 - 12	Opere completam. accessi port. navi tragh. e Ro-Ro di S. Apollinare Porto di Brindisi (M.I.T. - D.M. 02/05/2001)	1.790.582,00	0,00	1.790.582,00	1.790.582,00	0,00	0,00	0,00	
2004	U211/10 - 26	Realizzazione opere, attrezzature impianti ed interv.infr. spesi ad elevare il grado di sic. nel porto (MIT - DM 24/02/2004)	4.421.293,31	26.876,66	4.394.416,65	4.421.293,31	0,00	0,00	0,00	
2004	U211/20 - 01	Prestazione di terzi per manutenzioni straordinarie delle parti comuni in ambito portuale, compresa la manutenzione dei fondali	564.549,18	0,00	564.549,18	564.549,18	0,00	0,00	0,00	
2004	U225/10 - 01	Restituzione depositi di terzi e cauzione	1.151,02	0,00	1.151,02	1.151,02	0,00	0,00	0,00	
2004	U311/90 - 01	IVA	5,10	0,00	0,00	0,00	0,00	0,00	5,10	
2005	U113/160 - 01	Spese di rappresentanza	3.595,25	982,00	0,00	982,00	0,00	0,00	2.613,25	
2005	U113/170 - 01	Spese legali, giudiziarie e varie	6.630,00	0,00	6.630,00	6.630,00	0,00	0,00	0,00	
2005	U126/30 - 04	Gest.Finanz.interreg Italia/Albania (Liq.Prog.Security)	370.711,85	24.480,00	346.231,85	370.711,85	0,00	0,00	0,00	
2005	U126/40 - 01	Spese per realizzo delle entrate	97.600,00	0,00	97.600,00	97.600,00	0,00	0,00	0,00	
2005	U211/10 - 22	Costruzione nuova caserma VVFF e servizio antincendio (Autostrada del mare I)	1.990.422,96	10.561,68	1.979.861,28	1.990.422,96	0,00	0,00	0,00	
2005	U211/10 - 27	Realizzazione Punto Ispezione Frontaliera (PIF)	32.113,63	0,00	0,00	0,00	0,00	0,00	32.113,63	
2005	U211/10 - 28	Restauro e ristruttur. Staz. Marittima e collegamento Stazione Albania - 1° stralcio	642.950,45	261.566,01	381.384,44	642.950,45	0,00	0,00	0,00	
2005	U211/20 - 01	Prestazione di terzi per manutenzioni straordinarie delle parti comuni in ambito portuale, compresa la manutenzione dei fondali	1.361,52	0,00	0,00	0,00	0,00	0,00	1.361,52	
2005	U225/10 - 01	Restituzione depositi di terzi e cauzione	3.631,99	0,00	3.631,99	3.631,99	0,00	0,00	0,00	
2005	U311/90 - 01	IVA	8.750,39	0,00	8.748,23	8.748,23	0,00	0,00	2,16	
2006	U113/90 - 01	Spese postali e acquisto valori bollati	4,68	0,00	0,00	0,00	0,00	0,00	4,68	
2006	U113/160 - 01	Spese di rappresentanza	1.110,87	458,33	0,00	458,33	0,00	0,00	652,54	
2006	U122/10 - 03	Università di Bari - Contributo dottorato di ricerca pubblica Amm.	13.431,89	0,00	13.431,89	13.431,89	0,00	0,00	0,00	
2006	U125/10 - 03	Progetto IONAS - Quota parte (cnf Cap. E240/02 - 2005)	535,50	0,00	0,00	0,00	0,00	0,00	535,50	
2006	U126/30 - 05	Gestione Finanz. Interreg III Grecia/Italia	65.912,53	0,00	65.912,53	65.912,53	0,00	0,00	0,00	
2006	U211/10 - 30	Realizzaz. stalla animal vivi a Costa Morena - Finanz. Interreg III Grecia/Italia	956.617,76	1.713,60	954.904,16	956.617,76	0,00	0,00	0,00	

Autorità Portuale Brindisi

Rendiconto dei Residui Passivi - 2010

Anno	Cap-art	Descrizione	RISULTATI DELLA GESTIONE			DIFFERENZE			
			Somme iscritte	Pagamenti	Residui da Riportare	Totale dei Riaccertamenti	Riaccertate in più	Perenzione	Insussistenza
2006	U211/10 - 33	Complet. opere, attrezzature, impianti ed interventi infrastrutt. spesi ad elevare il grado di sic. nel porto - Finanz. Interreg III Grecia/Italia	1.351.580,00	68.669,81	1.281.910,19	1.351.580,00	0,00	0,00	0,00
2006	U211/20 - 01	Prestazione di terzi per manutenzioni straordinarie delle parti comuni in ambito portuale, compresa la manutenzione dei fondali	1.238.598,51	234.405,64	1.004.192,87	1.238.598,51	0,00	0,00	0,00
2006	U311/90 - 01	IVA	84.820,71	929,00	83.891,53	84.820,53	0,00	0,00	0,18
2007	U113/90 - 01	Spese postali e acquisto valori bollati	4,60	0,00	0,00	0,00	0,00	0,00	4,60
2007	U113/160 - 01	Spese di rappresentanza	222,65	0,00	0,00	0,00	0,00	0,00	222,65
2007	U113/170 - 01	Spese legali, giudiziarie e varie	50.521,14	11.541,54	38.979,60	50.521,14	0,00	0,00	0,00
2007	U125/10 - 03	Progetto IONAS - Quota parte (cnf Cap. E240/02 - 2005)	6.508,58	0,00	6.500,00	6.500,00	0,00	0,00	8,58
2007	U211/10 - 03	Disinquinamento del Seno di Ponente	32.626.685,14	2.759.256,96	29.867.428,18	32.626.685,14	0,00	0,00	0,00
2007	U211/10 - 35	Consol. e messa in sicur. dighe Punta Riso e Bocche di Puglia (INTERREG IIIA Italia-Grecia M. 1.1)	908.112,59	1.701,25	906.411,34	908.112,59	0,00	0,00	0,00
2007	U211/10 - 36	Studio razionalizz.piattoforme logistiche tra BASILICATA-PUGLIA-GRECIA-TURCHIA (INTERREG IIB Archimed	117.676,28	0,00	117.676,28	117.676,28	0,00	0,00	0,00
2007	U211/10 - 37	Sistema informativo e telematico controllo e gestione trasporto merci e pac nodi portuali Bari, Brindisi, Igominisa e Patrasso (INTERREG	58.485,91	0,00	58.485,91	58.485,91	0,00	0,00	0,00
2007	U211/10 - 38	Piattaforma organ. e tecnol. pli. per aggregaz. e distr. dati proven. operat. ed Enti Italiani e Greci (INTERREG IIIA Italia-Grecia M. 1.1	22.295,42	0,00	22.295,42	22.295,42	0,00	0,00	0,00
2007	U211/10 - 39	Piattaforma extranet e portale web per serv. intermodali logistici e trasporto (INTERREG IIIA Italia-Grecia M.1.1 "SEALINK")	3.788,32	0,00	3.788,32	3.788,32	0,00	0,00	0,00
2007	U211/10 - 40	Sistema integr. di sicurezza e sorvegli. per controllo di pac e veicoli (INTERREG IIIA Italia-Grecia M. 1.2 "SECINS")	36.137,55	0,00	36.137,55	36.137,55	0,00	0,00	0,00
2007	U211/10 - 41	Micro raicar con copertura specchio portuale per evitare collisioni con natanti e oggetti galleggianti (INTERREG IIIA Italia-Grecia M. 1.2	81.221,53	384,75	80.836,78	81.221,53	0,00	0,00	0,00
2007	U211/10 - 42	Sistema di facilitazione per l'accoglienza degli immigrati (INTERREG IIIA Italia-Grecia M.1.2 "ITNET")	12.252,48	0,00	12.252,48	12.252,48	0,00	0,00	0,00
2007	U211/10 - 43	Connett. internet territoriale su WIFI comuni greca salentina finalizz. supporto flussi tur. da Grecia per porto BR (INTERREG IIIA	3.108,19	0,00	3.108,19	3.108,19	0,00	0,00	0,00
2007	U211/10 - 44	Realizz. Rete ferroviaria Banchina Costa Morena Est e piattaforma logistica	1.068.395,01	51.965,52	1.016.429,49	1.068.395,01	0,00	0,00	0,00
2007	U211/10 - 45	Realizz. rilievo aerofotogrammetrico porto di Brindisi	57.910,00	0,00	1.800,00	1.800,00	0,00	0,00	56.110,00
2007	U211/10 - 46	Realizz ed Assist. techn. Svilup. network qualif. Risorse Umane log. e Trasp. (Interreg carc-phare - ADRIAFORM)	4.690,19	0,00	4.690,19	4.690,19	0,00	0,00	0,00
2007	U211/20 - 01	Prestazione di terzi per manutenzioni straordinarie delle parti comuni in ambito portuale, compresa la manutenzione dei fondali	627.388,73	0,00	627.388,73	627.388,73	0,00	0,00	0,00
2008	U113/30 - 01	Lavori di manutenzione, riparazione, adattamento di locali a disposizione dell'Autorità Portuale - spese per pulizia e vigilanza	1.600,08	0,00	0,00	0,00	0,00	0,00	1.600,08
2008	U113/30 - 02	Manutenzione ordinaria Sede Autorità Portuale (art. 2. c. 623. L. 244/07)	495,80	0,00	0,00	0,00	0,00	0,00	495,80
2008	U113/60 - 01	Utenze varie (Energia elettrica - Acqua - telefoniche - uffici)	0,49	0,00	0,00	0,00	0,00	0,00	0,49
2008	U113/100 - 02	Indennità commissioni varie	4.387,56	3.192,92	0,00	3.192,92	0,00	0,00	1.194,64
2008	U113/160 - 01	Spese di rappresentanza	307,96	0,00	0,00	0,00	0,00	0,00	307,96
2008	U113/170 - 01	Spese legali, giudiziarie e varie	37.784,07	0,00	37.784,07	37.784,07	0,00	0,00	0,00

Autorità Portuale Brindisi

Rendiconto dei Residui Passivi - 2010

Anno	Cap-art	Descrizione	RISULTATI DELLA GESTIONE			DIFFERENZE			
			Somme Iscritte	Pagamenti	Residui da Riportare	Totale dei Riaccertamenti	Riaccertate in più	Perenzione	Insussistenza
2008	U121/10 - 05	Utenze diverse e combustibile per riscaldamento	191,25	167,02	0,00	167,02	0,00	0,00	24,23
2008	U124/10 - 01	Imposte, tasse e tributi vari (IVA non detraibile)	0,10	0,00	0,00	0,00	0,00	0,00	0,10
2008	U211/10 - 22	Costruzione nuova caserma VVFF e servizio antincendio (Autostrada del mare I)	350.000,00	0,00	350.000,00	350.000,00	0,00	0,00	0,00
2008	U211/10 - 25	Completamento piazzali Costa Morena Est - (Fondi PON)	4.000.000,00	30.790,52	3.969.209,48	4.000.000,00	0,00	0,00	0,00
2008	U211/10 - 31	Dismissione del fascio binari e riqualif. dell'area adiacente staz. marittima (Autostr. mare II)	6.500.000,00	0,00	0,00	0,00	0,00	0,00	6.500.000,00
2008	U211/10 - 32	Co-finanziamento att. caratterizz. aree marine portuali realizz. dal Commiss. Delegato per l'emergenza dei rifiuti in Puglia (accordo di INTERREG IIIA Italia-Grecia M. 1.1)	857.426,00	0,00	857.426,00	857.426,00	0,00	0,00	0,00
2008	U211/10 - 35	Consol. e messa in sicur. dighe Punta Riso e Bocche di Puglia (INTERREG IIIA Italia-Grecia M. 1.1)	9.640.774,00	0,00	9.640.774,00	9.640.774,00	0,00	0,00	0,00
2008	U211/10 - 44	Realizz. Rete ferroviaria Banchina Costa Morena Est e piattaforma logistica	6.000.000,00	464.209,78	5.535.790,22	6.000.000,00	0,00	0,00	0,00
2008	U211/10 - 47	Lavori realizzazione del nuovo varco doganale con postazione di controllo in Via Spalato (Autostr. del mare II)	2.500.000,00	0,00	0,00	0,00	0,00	0,00	2.500.000,00
2008	U211/10 - 48	Realizzazione circuito interno portuale : 1° stralcio - realizz. banchina antistante il varco di via Spalato (Autostr. del mare II)	1.500.000,00	0,00	0,00	0,00	0,00	0,00	1.500.000,00
2008	U211/10 - 50	Lavori realizzazione della viabilità prevista dal PRP tra via Perseo e via Rizzo (Autostr. del mare I - II)	548.859,11	326.272,00	222.587,11	548.859,11	0,00	0,00	0,00
2008	U211/10 - 51	Lavori trattamento acque meteoriche provenienti dalle superfici impermeabili del Porto di Brindisi (Autostr. del mare II)	4.000.000,00	84.235,20	3.915.764,80	4.000.000,00	0,00	0,00	0,00
2008	U211/10 - 53	Lavori consolidam. banchina denominata " Ammiraglio Millo " (Autostr. del mare II)	1.474.937,74	105.167,17	1.369.770,57	1.474.937,74	0,00	0,00	0,00
2008	U211/10 - 55	Lavori di riqualif. strutt. Costa Morena - Punta delle Terrare e Seno di Levante per agenzie e serv. ai pax (Interreg IIIA - Italia / Grecia)	4.147.397,80	119.649,67	4.027.748,13	4.147.397,80	0,00	0,00	0,00
2008	U211/10 - 56	Lavori realizz. attracco Crecieristico e riqualif. banchina e viabilità c/o Castello Alfonsoino (accordo di progr. c.d. P.I.T.)	1.849.000,00	0,00	0,00	0,00	0,00	0,00	1.849.000,00
2008	U211/30 - 01	Prestazione di terzi per manutenzioni straordinarie delle parti comuni in ambito portuale, compresa la manutenzione dei fondali	587.571,19	0,00	587.571,19	587.571,19	0,00	0,00	0,00
2008	U211/30 - 01	Azioni per lo sviluppo strategico del porto - studi, progettazioni, investimenti, ricerche logistiche	157.560,00	157.560,00	0,00	157.560,00	0,00	0,00	0,00
2008	U212/60 - 01	Impianti Portuali Specifici	88,00	88,00	0,00	88,00	0,00	0,00	0,00
2008	U225/10 - 01	Restituzione depositi di terzi e cauzione	1.401,84	0,00	1.401,84	1.401,84	0,00	0,00	0,00
2008	U311/70 - 01	Partite in sospeso	273,46	0,00	273,46	273,46	0,00	0,00	0,00
2009	U111/10 - 02	Rimborsi spese di viaggio e soggiorno per attività istituzionale	3.289,60	3.289,60	0,00	3.289,60	0,00	0,00	0,00
2009	U111/10 - 03	Contributi INPS e IRAP al Presidente	1.456,39	1.456,39	0,00	1.456,39	0,00	0,00	0,00
2009	U111/20 - 01	Gettoni di presenza ai membri del Comitato Portuale	10.264,93	10.264,93	0,00	10.264,93	0,00	0,00	0,00
2009	U111/30 - 01	Indennità di carica e gettoni presenza agli organi di controllo	2.109,80	2.109,80	0,00	2.109,80	0,00	0,00	0,00
2009	U111/30 - 02	Rimborso spese di viaggio e soggiorno per attività istituzionali	2.358,43	2.358,43	0,00	2.358,43	0,00	0,00	0,00
2009	U111/30 - 03	Contributi IRAP su indennità e gettoni agli organi di controllo	736,88	736,88	0,00	736,88	0,00	0,00	0,00
2009	U112/00 - 01	Emolumenti fissi al Segretario Generale	12.606,26	12.606,26	0,00	12.606,26	0,00	0,00	0,00

Autorità Portuale Brindisi

Rendiconto dei Residui Passivi - 2010

Anno	Cap-art	Descrizione	RISULTATI DELLA GESTIONE			DIFFERENZE			
			Somme iscritte	Pagamenti	Residui da Riportare	Totale dei Riaccertamenti	Riaccertate in più	Perenzione	Insussistenza
2009	U112/10 - 01	Enolumenti e rimborso missioni Segretario Generale	428,33	428,33	0,00	428,33	0,00	0,00	0,00
2009	U112/20 - 01	Enolumenti fissi al personale dipendente	76.015,66	76.015,66	0,00	76.015,66	0,00	0,00	0,00
2009	U112/30 - 01	Enolumenti per lavoro straordinario	1.692,88	1.692,88	0,00	1.692,88	0,00	0,00	0,00
2009	U112/40 - 01	Indennità e rimborso per missioni	3.001,63	3.001,63	0,00	3.001,63	0,00	0,00	0,00
2009	U112/60 - 01	Spese per organ.corsi per il personale e partecipa spese per corsi indetti da Enti o Amministrazioni varie	7.718,00	7.718,00	0,00	7.718,00	0,00	0,00	0,00
2009	U112/70 - 01	Oneri previdenziali, assistenziali e fiscali a carico dell'Autorità Portuale	16.719,82	16.719,82	0,00	16.719,82	0,00	0,00	0,00
2009	U112/80 - 01	Oneri della contrattazione decentrata o aziendale art. 52	444.263,11	444.263,11	0,00	444.263,11	0,00	0,00	0,00
2009	U112/10 - 03	Accanton. - art 61 c.2, lettera a) L. 133/08	4.140,00	4.140,00	0,00	4.140,00	0,00	0,00	0,00
2009	U113/10 - 01	Spese connesse con l' utilizzo dei mezzi di trasporto terrestri di proprietà	5.053,94	258,00	4.795,94	5.053,94	0,00	0,00	0,00
2009	U113/30 - 01	Lavori di manutenzione, riparazione, adattamento di locali a disposizione dell'Autorità Portuale - spese per pulizia e vigilanza	15.012,42	15.012,42	0,00	15.012,42	0,00	0,00	0,00
2009	U113/30 - 02	Manutenzione ordinaria Sede Autorità Portuale (art. 2, c. 623, L. 244/07)	5.000,00	0,00	5.000,00	5.000,00	0,00	0,00	0,00
2009	U113/50 - 01	Spese per consulenze, studi ed altre analoghe prestazioni professionali	14.000,00	14.000,00	0,00	14.000,00	0,00	0,00	0,00
2009	U113/50 - 03	Accantonamento - art. 61 c. 2, lettera a) L. 133/08	4.775,00	4.775,00	0,00	4.775,00	0,00	0,00	0,00
2009	U113/60 - 01	Utenze varie (Energia elettrica - Acqua - telefoniche : uffici)	1.417,52	798,84	618,68	1.417,52	0,00	0,00	0,00
2009	U113/70 - 01	Materiale di economato e facile consumo	6.231,17	6.231,17	0,00	6.231,17	0,00	0,00	0,00
2009	U113/70 - 02	Materiale vario	4,00	4,00	0,00	4,00	0,00	0,00	0,00
2009	U113/80 - 03	Libri, riviste, giornali	274,83	274,83	0,00	274,83	0,00	0,00	0,00
2009	U113/90 - 01	Spese postali e acquisto valori bollati	231,73	231,73	0,00	231,73	0,00	0,00	0,00
2009	U113/100 - 01	Spese diverse connesse al funzionamento degli uffici	130,60	130,60	0,00	130,60	0,00	0,00	0,00
2009	U113/100 - 02	Indennità commissioni varie	15.605,59	6.760,00	8.845,59	15.605,59	0,00	0,00	0,00
2009	U113/110 - 01	Spese per atti e contratti vari	499,24	499,24	0,00	499,24	0,00	0,00	0,00
2009	U113/140 - 01	Premi di assicurazione	336,60	336,60	0,00	336,60	0,00	0,00	0,00
2009	U113/150 - 01	Spese di pubblicazione bandi di gara	1.788,77	1.788,77	0,00	1.788,77	0,00	0,00	0,00
2009	U113/160 - 01	Spese di rappresentanza	316,12	90,00	226,12	316,12	0,00	0,00	0,00
2009	U113/170 - 01	Spese legali, giudiziarie e varie	71.311,52	728,00	70.583,52	71.311,52	0,00	0,00	0,00
2009	U113/180 - 01	Spese per Servizi Informatici e Telematici	4.520,00	4.520,00	0,00	4.520,00	0,00	0,00	0,00
2009	U12/10 - 01	Prestazioni terzi per gestione servizi portuali	4.796,93	4.796,93	0,00	4.796,93	0,00	0,00	0,00

Autorità Portuale Brindisi

Rendiconto dei Residui Passivi - 2010

Anno	Cap-art	Descrizione	RISULTATI DELLA GESTIONE				DIFFERENZE			
			Somme iscritte	Pagamenti	Residui da Riportare	Totale dei Riaccertamenti	Riaccertate in più	Perenzione	Insussistenza	
2009	U121/10 - 02	Prestazioni terzi per razionaliz. e controllo traffici ambiti port. e Security	467.065,50	359.600,12	107.465,38	467.065,50	0,00	0,00	0,00	
2009	U121/10 - 03	Prestazioni di terzi Serv. trasporto terrestre passeggeri	31.200,00	31.200,00	0,00	31.200,00	0,00	0,00	0,00	
2009	U121/10 - 05	Utenze diverse e combustibile per riscaldamento	36.533,77	36.533,77	0,00	36.533,77	0,00	0,00	0,00	
2009	U121/20 - 01	Prestazioni di terzi per manutenzioni, riparazioni, pulizia, assicurazioni e adattamenti diversi delle parti comuni in ambito portuale	490.235,75	364.861,53	125.374,22	490.235,75	0,00	0,00	0,00	
2009	U121/20 - 04	Servizi istituzionali diversi (rilegature, stampe, copie doc. tecnici, visure in generale)	1.585,30	1.585,30	0,00	1.585,30	0,00	0,00	0,00	
2009	U121/40 - 01	Spese promozionali e di propaganda	4.700,00	4.700,00	0,00	4.700,00	0,00	0,00	0,00	
2009	U121/40 - 03	Accantonamento - art. 61 c. 5, lettera a) L. 133/08	14.000,00	14.000,00	0,00	14.000,00	0,00	0,00	0,00	
2009	U124/10 - 01	Imposte, tasse e tributi vari (IVA non detraibile)	6.429,91	6.429,91	0,00	6.429,91	0,00	0,00	0,00	
2009	U126/30 - 01	Oneri vari straordinari	1.469,52	157,92	1.311,60	1.469,52	0,00	0,00	0,00	
2009	U126/30 - 02	Anticipazione spese diverse per accedere ai finanziamenti per Opere infrastrutturali	90.236,78	48.332,87	41.903,91	90.236,78	0,00	0,00	0,00	
2009	U211/10 - 12	Opere completam. accosti port. navi tregh. e Ro-Ro di S. Apollinare Porto di Brindisi (M.I.T. - D.M. 02/05/2001)	3.496.254,00	0,00	3.496.254,00	3.496.254,00	0,00	0,00	0,00	
2009	U211/10 - 44	Realizz. Rete ferroviaria Banchina Costa Morena Est e piattaforma logistica	1.300.000,00	199,20	1.299.800,80	1.300.000,00	0,00	0,00	0,00	
2009	U211/10 - 49	Lavori ristrutturazione e riqualificazione zona "Fontanelle" in ambito portuale (Autotr. del mare II)	4.200.000,00	0,00	0,00	0,00	0,00	0,00	4.200.000,00	
2009	U211/10 - 57	Lavori completamento banchina di collegamento tra Punto Franco e Montecatini, rettificata dente di attracco banchina S. Apollinari	3.999.123,52	44.919,19	954.204,33	999.123,52	0,00	0,00	3.000.000,00	
2009	U211/10 - 58	Potenziamento dei segnalamenti luminosi del porto di Brindisi	300.000,00	0,00	300.000,00	300.000,00	0,00	0,00	0,00	
2009	U211/20 - 01	Prestazione di terzi per manutenzioni straordinarie delle parti comuni in ambito portuale, compresa la manutenzione dei fondali	3.986.709,00	1.675.765,13	2.310.943,87	3.986.709,00	0,00	0,00	0,00	
2009	U211/20 - 02	Manutenzione straordinaria Sede Autorità Portuale (art. 2, c.623, L. 244/2007)	10.000,00	0,00	10.000,00	10.000,00	0,00	0,00	0,00	
2009	U211/30 - 01	Azioni per lo sviluppo strategico del porto - studi, progettazioni, investimenti, ricerche logistiche	29.300,00	16.320,00	12.980,00	29.300,00	0,00	0,00	0,00	
2009	U212/40 - 01	Acquisto di beni immateriali (progetti, brevetti, software applicativi, operativi, etc.)	3.565,00	3.565,00	0,00	3.565,00	0,00	0,00	0,00	
2009	U212/70 - 01	Acquisto hardware, macchine meccaniche ed elettroniche per ufficio	19.890,00	19.890,00	0,00	19.890,00	0,00	0,00	0,00	
2009	U215/20 - 01	Versamento a compagnie di assicurazione per polizze contratte per indenn. licenziam. del pers. dipendente	22.975,82	22.975,82	0,00	22.975,82	0,00	0,00	0,00	
2009	U215/30 - 01	Indennità di anzianità	2.076,17	2.076,17	0,00	2.076,17	0,00	0,00	0,00	
2009	U225/10 - 01	Restituzione depositi di terzi e cauzione	17.308,92	15.000,00	2.308,92	17.308,92	0,00	0,00	0,00	
2009	U311/10 - 01	Ritenute erariali	40.967,07	40.949,07	0,00	40.949,07	0,00	0,00	18,00	
2009	U311/20 - 01	Ritenute previdenziali ed assistenziali	183,00	61,00	0,00	61,00	0,00	0,00	122,00	
2009	U311/60 - 01	Somme pagate per conto terzi	799,90	799,90	0,00	799,90	0,00	0,00	0,00	

Autorità Portuale Brindisi

Rendiconto dei Residui Passivi - 2010

Anno	Cap-art	Descrizione	RISULTATI DELLA GESTIONE				DIFFERENZE		
			Somme Iscritte	Pagamenti	Residui da Riportare	Totale dei Riaccertamenti	Riaccertate in più	Perenzione	Insussistenza
2009	U31/170 - 01	Partite in sospeso	5.239,89	2.342,18	1.165,21	3.507,39	0,00	0,00	1.732,50
		TOTALE	170.183.544,52	14.293.479,39	132.057.161,51	146.350.640,90	0,00	0,00	23.832.903,62

AUTORITA' PORTUALE
BRINDISI

CONTO CONSUNTIVO 2010

RENDICONTO DELLA GESTIONE
ENTRATE
QUADRO RIASSUNTIVO

Autorità Portuale di Brindisi
QUADRO RIASSUNTIVO DEL BILANCIO CONSUNTIVO - 2010

ENTRATE		Competenza	Residuo	Cassa
TITOLO I - ENTRATE CORRENTI				
Categoria 1.1.1 - TRASFERIMENTI DA PARTE DELLO STATO		13.407,00	214.512,00	
Categoria 1.1.2 - TRASFERIMENTI DA PARTE DELLA REGIONE				
Categoria 1.1.3 - TRASFERIMENTI DA PARTE DEI COMUNI E DELLE PROVINCE				
Categoria 1.1.4 - TRASFERIMENTI DA PARTE DI ALTRI ENTI DEL SETTORE PUBBLICO				
Categoria 1.2.1 - ENTRATE TRIBUTARIE		5.825.945,90	854.007,62	5.679.741,41
Categoria 1.2.2 - ENTRATE DERIVANTI DALLA VENDITA DI BENI E DALLA PRESTAZIONE DI SERVIZI		1.797.073,14	3.514.887,48	1.340.925,58
Categoria 1.2.3 - REDDITI E PROVENTI PATRIMONIALI		6.910.845,52	3.053.182,40	6.062.124,69
Categoria 1.2.4 - POSTE CORRETTIVE E COMPENSATIVE DI SPESE CORRENTI		1.666.532,46	2.464.010,69	20.137,76
Categoria 1.2.5 - ENTRATE NON CLASSIFICABILI IN ALTRE VOCI		95.652,22	136.032,94	51.344,90
TOTALE TITOLO I		16.309.456,24	10.236.633,13	13.154.274,34
TITOLO II - ENTRATE IN CONTO CAPITALE				
Categoria 2.1.1 - ALIENAZIONE IMMOBILI E DIRITTI REALI				
Categoria 2.1.2 - ALIENAZIONE DI IMMOBILIZZAZIONI TECNICHE DIVERSE E DI BENI IMMATERIALI				
Categoria 2.1.3 - REALIZZO DI VALORI IMMOBILIARI				
Categoria 2.1.4 - RISCOSSIONE DI CREDITI				
Categoria 2.2.1 - TRASFERIMENTI DELLO STATO		20.000.000,00	63.076.764,18	7.873.702,39
Categoria 2.2.2 - TRASFERIMENTI DELLA REGIONE			39.718.979,16	2.911.550,17
Categoria 2.2.3 - TRASFERIMENTI DA COMUNI E PROVINCE				
Categoria 2.2.4 - TRASFERIMENTI DA ALTRI ENTI				
Categoria 2.3.1 - ASSUNZIONE DI MUTUI		3.317,62	14.772,00	3.317,62
Categoria 2.3.2 - ASSUNZIONE DI ALTRI DEBITI FINANZIARI				
Categoria 2.3.3 - EMISSIONE DI OBBLIGAZIONI				
TOTALE TITOLO II		20.003.317,62	102.810.515,34	10.788.570,18
TITOLO III - PARTITE DI GIRO				
Categoria 3.1.1 - ENTRATE AVENTI NATURA DI PARTITE DI GIRO		1.431.283,98	3.958.660,54	1.110.218,09
TOTALE TITOLO III		1.431.283,98	3.958.660,54	1.110.218,09
TOTALE TITOLI		37.744.057,84	117.005.809,01	25.053.062,61
	UTILIZZO AVANZO DI AMMINISTRAZIONE FONDO DI CASSA INIZIALE	2.238.163,10		60.120.581,39
TOTALE GENERALE ENTRATE		39.982.220,94	117.005.809,01	85.173.644,00

AUTORITA' PORTUALE
BRINDISI

CONTO CONSUNTIVO 2010

RENDICONTO DELLA GESTIONE
USCITE
QUADRO RIASSUNTIVO

Autorità Portuale di Brindisi
QUADRO RIASSUNTIVO DEL BILANCIO CONSUNTIVO - 2010

USCITE	Competenza	Residuo	Cassa
TITOLO I - USCITE CORRENTI			
Categoria 1.1.1 - USCITE PER GLI ORGANI DELL'ENTE	345.384,62	17.584,32	348.016,33
Categoria 1.1.2 - ONERI PER IL PERSONALE IN ATTIVITÀ DI SERVIZIO	3.181.724,51	951.575,00	2.796.735,20
Categoria 1.1.3 - USCITE PER L'ACQUISTO DI BENI DI CONSUMO E DI SERVIZIO	510.019,80	481.710,84	280.241,90
Categoria 1.2.1 - USCITE PER PRESTAZIONI ISTITUZIONALI	3.392.627,98	1.371.853,67	3.071.058,58
Categoria 1.2.2 - TRASFERIMENTI PASSIVI		39.254,89	
Categoria 1.2.3 - ONERI FINANZIARI	2,00		2,00
Categoria 1.2.4 - ONERI TRIBUTARI	160.360,73	21.140,33	145.650,31
Categoria 1.2.5 - POSTE CORRETTIVE E COMPENSATIVE DI ENTRATE CORRENTI	19.057,06	13.600,00	11.957,06
Categoria 1.2.6 - USCITE NON CLASSIFICABILI IN ALTRE VOCI	1.945.980,29	1.464.974,42	1.127.896,55
Categoria 1.3.1 - USCITE PER ONERI COMUNI			
Categoria 1.4.1 - ONERI PER IL PERSONALE IN QUIESCENZA			
Categoria 1.4.2 - ACCANTONAMENTO AL TRATTAMENTO DI FINE RAPPORTO			
Categoria 1.5.1 - ACCANTONAMENTI A FONDI RISCHI E ONERI			
TOTALE TITOLO I	9.555.156,99	4.361.693,47	7.781.557,93
TITOLO II - SPESE IN CONTO CAPITALE			
Categoria 2.1.1 - ACQUISIZIONE DI BENI DI USO DUREVOLE ED OPERE IMMOBILIARI E INVESTIMENTI	28.880.274,68	155.945.066,28	13.064.422,31
Categoria 2.1.2 - ACQUISIZIONE DI IMMOBILIZZAZIONI TECNICHE	89.211,85	46.816,00	65.938,85
Categoria 2.1.3 - PARTECIPAZIONI ED ACQUISTO DI VALORI MOBILIARI			
Categoria 2.1.4 - CONCESSIONI DI CREDITI ED ANTICIPAZIONI	22.975,82	22.975,82	25.051,99
Categoria 2.1.5 - INDENNITÀ DI ANZIANITÀ E SIMILARI DOVUTE AL PERSONALE CESSATO DAL SERVIZIO			
Categoria 2.2.1 - RIMBORSI DI MUTUI			
Categoria 2.2.2 - RIMBORSO DI ANTICIPAZIONI PASSIVE			
Categoria 2.2.3 - RIMBORSI DI OBBLIGAZIONI			
Categoria 2.2.4 - RESTITUZIONI ALLE GESTIONI AUTONOME DI ANTICIPAZIONI			
Categoria 2.2.5 - ESTINZIONI DEBITI DIVERSI	3.317,62	98.837,84	15.000,00
TOTALE TITOLO II	28.995.779,97	156.113.695,94	13.170.413,15
TITOLO III - PARTITE DI GIRO			
Categoria 3.1.1 - USCITE AVENTI NATURA DI PARTITE DI GIRO	1.431.283,98	3.882.248,91	1.023.252,44
TOTALE TITOLO III	1.431.283,98	3.882.248,91	1.023.252,44
TOTALE GENERALE USCITE	39.982.220,94	164.357.636,32	21.975.223,52

