

SENATO DELLA REPUBBLICA

————— XVI LEGISLATURA —————

N. 2969
TAB. 12
Annesso 4

DISEGNO DI LEGGE

presentato dal Ministro dell'economia e delle finanze
(TREMONTI)

COMUNICATO ALLA PRESIDENZA IL 18 OTTOBRE 2011

Bilancio di previsione dello Stato per l'anno finanziario 2012
e bilancio pluriennale per il triennio 2012-2014

TABELLA n. 12

Stato di previsione del Ministero delle politiche agricole alimentari e forestali
per l'anno finanziario 2012 e per il triennio 2012-2014

ANNESSO N. 4

CONTO CONSUNTIVO

ENTE NAZIONALE RISI

ESERCIZIO FINANZIARIO 2010

TABELLA N. 12

**Stato di previsione del Ministero delle politiche agricole alimentari e forestali
per l'anno finanziario 2012**

ANNESSO N. 4

CONTO CONSUNTIVO

ENTE NAZIONALE RISI

ESERCIZIO FINANZIARIO 2010

ENTE NAZIONALE RISI

BILANCIO AL 31 DICEMBRE 2010

STATO PATRIMONIALE ATTIVO	Esercizio 2010	Esercizio 2009
B) IMMOBILIZZAZIONI		
I - Immobilizzazioni immateriali		
3) diritti di brevetto e util. opere ing.	46.076	76.595
7) altre	58.161	0
Totale	104.237	76.595
II - Immobilizzazioni materiali		
1) terreni e fabbricati	2.542.286	2.663.299
2) impianti e macchinario	871.323	975.040
3) attrezzature industriali e commerciali	756.606	708.435
4) altri beni	161.322	138.081
Totale	4.331.537	4.484.855
III - Immobilizzazioni finanziarie		
2) crediti		
d) verso altri		
2) esigibili oltre l'esercizio successivo	4.731	43.398
Totale	4.731	43.398
TOTALE IMMOBILIZZAZIONI	4.440.505	4.604.848
C) ATTIVO CIRCOLANTE		
II - Crediti		
1) verso clienti		
a) esigibili entro l'esercizio successivo	509.700	609.624
4bis) crediti tributari		
a) esigibili entro l'esercizio successivo	10.391	51.976
5) verso altri		
a) esigibili entro l'esercizio successivo	666.820	1.497.972
b) esigibili oltre l'esercizio successivo	232.330	244.648
Totale	1.419.241	2.404.220
III - Attiv. finan. che non cost. immobilizz.		
6) altri titoli	4.981	4.005.101
Totale	4.981	4.005.101
VI - Disponibilità liquide		
1) depositi bancari e postali	17.321.131	12.402.830
3) denaro e valori in cassa	6.836	6.429
Totale	17.327.967	12.409.259
TOTALE ATTIVO CIRCOLANTE	18.752.189	18.818.580
D) RATEI E RISCONTI		
1) ratei e risconti	22.891	34.757
TOTALE RATEI E RISCONTI	22.891	34.757
TOTALE ATTIVO	23.215.585	23.458.185

IL PRESIDENTE DEL COLLEGIO
DEI REVISORI DEI CONTI
(D.ssa Rita Colonnelli)

fler

IL PRESIDENTE
(Dr. Paolo Carrà)


(Dr. Paolo Carrà)

ENTE NAZIONALE RISI

BILANCIO AL 31 DICEMBRE 2010

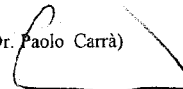
STATO PATRIMONIALE PASSIVO	Esercizio 2010	Esercizio 2009
A) PATRIMONIO NETTO		
I - Capitale sociale	2.491.999	2.491.999
V - Riserve statutarie	8.770.828	8.648.861
VII - Altre riserve		
a) riserva di conversione e/o arrotondamento	(2)	1
IX - Utile (perdita) dell'esercizio	49.154	121.967
TOTALE PATRIMONIO NETTO	11.311.979	11.262.828
B) FONDI PER RISCHI E ONERI		
2) fondo imposte	26.647	26.647
3) altri	4.790.272	5.310.519
TOTALE FONDI PER RISCHI E ONERI	4.816.919	5.337.166
C) TRATTAMENTO DI FINE RAPPORTO	3.893.900	4.044.567
TOTALE TRATT. DI FINE RAPPORTO	3.893.900	4.044.567
D) DEBITI		
4) debiti verso banche		
a) esigibili entro l'esercizio successivo	36	161
7) debiti verso fornitori		
a) esigibili entro l'esercizio successivo	711.900	607.610
12) debiti tributari		
a) esigibili entro l'esercizio successivo	148.631	211.544
13) debiti verso istituti previdenziali		
a) esigibili entro l'esercizio successivo	161.905	167.373
14) altri debiti		
a) esigibili entro l'esercizio successivo	156.347	59.160
b) esigibili oltre l'esercizio successivo	2.508	2.508
TOTALE DEBITI	1.181.327	1.048.356
E) RATEI E RISCONTI		
1) ratei e risconti	2.011.460	1.765.268
TOTALE RATEI E RISCONTI	2.011.460	1.765.268
TOTALE PASSIVO E NETTO	23.215.585	23.458.185

IL PRESIDENTE DEL COLLEGIO
DEI REVISORI DEI CONTI
(D.ssa Rita Colonnelli)



IL PRESIDENTE

(Dr. Paolo Carrà)

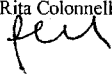


ENTE NAZIONALE RISI

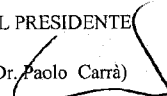
BILANCIO AL 31 DICEMBRE 2010

CONTI D'ORDINE	Esercizio 2010		Esercizio 2009	
Crediti per titoli a garanzia		5.000		4.005.000
Gestione ammassi obbligatori		82.662.002		78.311.002
Crediti per fidejussioni prestate		0		19.486
Fidejussioni di terzi		150.681		147.985
Polizze fidejussorie di terzi		16.248		16.248
Titoli a garanzia presso terzi			5.000	4.005.000
Gestione stralcio ammassi obbligatori			82.662.002	78.311.002
Fidejussioni presso terzi			0	19.486
Terzi creditori per fidejussioni			150.681	147.985
Terzi creditori per polizze fidejussorie			16.248	16.248
TOTALE CONTI D'ORDINE A PAREGGIO		82.833.931	82.833.931	82.499.721

IL PRESIDENTE DEL COLLEGIO
DEI REVISORI DEI CONTI
(D.ssa Rita Colonnelli)



IL PRESIDENTE
(Dr. Paolo Carrà)




ENTE NAZIONALE RISI

BILANCIO AL 31 DICEMBRE 2010

GESTIONI SPECIALI			
Ammasso risone 1948/49	28.761.228	Creditori ammasso risone 1948/49	28.761.228
Ammasso risone 1954/55	73.731.938	Creditori ammasso risone 1954/55	73.731.938
Ammasso risone 1961/62	15.721.319	Creditori ammasso risone 1961/62	15.721.319
	118.214.485		118.214.485

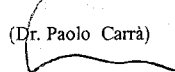
ORGANISMO DI INTERVENTO - F.E.A.G.A.			
Aiuto produzione sementi certificate	8.124.171	Ripresa di tesoreria	271.661
		Finanziamenti	8.500.000
	8.124.171		
Residuo di tesoreria	647.490		
	8.771.661		8.771.661

IL PRESIDENTE DEL COLLEGIO
DEI REVISORI DEI CONTI
(D.ssa Rita Colonnelli)



IL PRESIDENTE

(Dr. Paolo Carrà)



ENTE NAZIONALE RISI

BILANCIO AL 31 DICEMBRE 2010

CONTO ECONOMICO	Esercizio 2010	Esercizio 2009
A) VALORE DELLA PRODUZIONE		
1) ricavi delle vendite e delle prestazioni	7.170.134	5.046.645
5) altri ricavi e proventi		
a) vari	1.123.294	1.978.005
TOTALE VALORE DELLA PRODUZIONE	8.293.428	7.024.650
B) COSTI DELLA PRODUZIONE		
6) costi per materie e merci	(702.647)	(3.888)
7) costi per servizi	(1.891.880)	(1.252.331)
8) costi per godimento di beni di terzi	(210.160)	(142.796)
9) costi per il personale		
a) salari e stipendi	(2.841.519)	(2.898.321)
b) oneri sociali	(958.764)	(983.541)
c) trattamento di fine rapporto	(283.780)	(336.160)
e) altri costi	(221.943)	(240.755)
10) ammortamenti e svalutazioni		
a) ammort. immobilizzazioni immateriali	(42.151)	(32.354)
b) ammort. immobilizzazioni materiali	(442.381)	(405.270)
12) accantonamenti per rischi	0	(46.348)
13) altri accantonamenti	(80.000)	0
14) oneri diversi di gestione	(365.199)	(469.487)
TOTALE COSTI DELLA PRODUZIONE	(8.040.424)	(6.811.251)
DIFF. TRA VALORE E COSTI DELLA PRODUZ.	253.004	213.399
C) PROVENTI E ONERI FINANZIARI		
16) altri proventi finanziari		
a) da crediti iscritti nelle immobilizzazioni		
3) da altri	134	944
c) da titoli iscritti nell'attivo circolante	16.023	46.972
d) proventi diversi dai precedenti		
3) da altri	19.432	21.736
17) interessi ed altri oneri finanziari		
c) da altri	0	0
TOTALE PROVENTI E ONERI FINANZIARI	35.589	69.652
E) PROVENTI E ONERI STRAORDINARI		
20) proventi		
a) plusvalenze	201	11.500
b) proventi diversi	44.729	38.459
21) oneri		
a) minusvalenze	(8.243)	(5.372)
b) oneri diversi	(57.072)	(10.450)
c) oneri da conversione e/o arrotondamento	(3)	(3)
TOTALE DELLE PARTITE STRAORDINARIE	(20.388)	34.134
RISULTATO PRIMA DELLE IMPOSTE	268.205	317.185
22) imposte sul reddito dell'esercizio	(219.051)	(195.218)
23) utile (perdita) dell'esercizio	49.154	121.967

IL PRESIDENTE DEL COLLEGIO
DEI REVISORI DEI CONTI
(D.ssa Rita Colonnelli)

fel

IL PRESIDENTE

(Dr. Paolo Carrà)

(Dr. Paolo Carrà)

ENTE NAZIONALE RISI

RENDICONTO INTERVENTO

BILANCIO AL 31 DICEMBRE 2010

STATO PATRIMONIALE ATTIVO	Esercizio 2010	Esercizio 2009
C) ATTIVO CIRCOLANTE		
II - Crediti		
1) verso clienti		
b) esigibili oltre l'esercizio successivo	24.148	272.279
4bis) crediti tributari		
a) esigibili entro l'esercizio successivo	585	13.826
Totale	24.733	286.105
VI - Disponibilità liquide		
1) depositi bancari e postali	3.253.367	4.275.014
Totale	3.253.367	4.275.014
TOTALE ATTIVO CIRCOLANTE	3.278.100	4.561.119
TOTALE ATTIVO	3.278.100	4.561.119

STATO PATRIMONIALE PASSIVO	Esercizio 2010	Esercizio 2009
A) PATRIMONIO NETTO		
VII - Altre riserve		
a) riserva di conversione e/o arrotondamento	(1)	(1)
VIII - Utili (perdite) portati a nuovo	3.145.820	4.613.940
IX - Utile (perdita) dell' esercizio	(474.095)	(1.468.120)
TOTALE PATRIMONIO NETTO	2.671.724	3.145.819
D) DEBITI		
7) debiti verso fornitori		
a) esigibili entro l'esercizio successivo	3.876	15.300
14) altri debiti		
a) esigibili entro l'esercizio successivo	602.500	1.400.000
TOTALE DEBITI	606.376	1.415.300
TOTALE PASSIVO E NETTO	3.278.100	4.561.119

IL PRESIDENTE DEL COLLEGIO
DEI REVISORI DEI CONTI
(D.ssa Rita Colonnelli)

felli

IL PRESIDENTE
(Dr. Paolo Carrà)

Paolo Carrà

ENTE NAZIONALE RISI

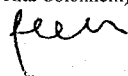
RENDICONTO INTERVENTO

BILANCIO AL 31 DICEMBRE 2010

CONTO ECONOMICO	Esercizio 2010		Esercizio 2009	
A) VALORE DELLA PRODUZIONE				
5) altri ricavi e proventi				
a) vari	0		0	
TOTALE VALORE DELLA PRODUZIONE		0		0
B) COSTI DELLA PRODUZIONE				
7) costi per servizi	(3.417)		(70.696)	
14) oneri diversi di gestione	(600.000)		(1.400.000)	
TOTALE COSTI DELLA PRODUZIONE		(603.417)		(1.470.696)
DIFF. TRA VALORE E COSTI DELLA PROD.		(603.417)		(1.470.696)
C) PROVENTI E ONERI FINANZIARI				
16) altri proventi finanziari				
d) proventi diversi dai precedenti				
3) da altri	86		281	
TOTALE PROVENTI E ONERI FINANZIARI		86		281
E) PROVENTI E ONERI STRAORDINARI				
20) proventi				
b) proventi diversi	377.365		2.295	
21) oneri				
b) oneri diversi	(248.131)		0	
c) oneri da conversione e/o arrotondamento	2		0	
TOTALE DELLE PARTITE STRAORDINARIE		129.236		2.295
RISULTATO PRIMA DELLE IMPOSTE		(474.095)		(1.468.120)
22) imposte sul reddito dell' esercizio	0		0	
23) utile (perdita) dell'esercizio		(474.095)		(1.468.120)

CONTI D'ORDINE	Esercizio 2010		Esercizio 2009	
Crediti per fidejussioni prestate	0		3.742.192	
Fidejussioni presso terzi		0		3.742.192
TOTALE CONTI D'ORDINE A PAREGGIO	0	0	3.742.192	3.742.192

IL PRESIDENTE DEL COLLEGIO
DEI REVISORI DEI CONTI
(D.ssa Rita Colonnelli)



IL PRESIDENTE
(Dr. Paolo Carrà)

