

# SENATO DELLA REPUBBLICA

————— XVI LEGISLATURA —————

**N. 2969**

**TAB. 9**

**Annesso 28**

## **DISEGNO DI LEGGE**

**presentato dal Ministro dell'economia e delle finanze**

**(TREMONTI)**

**COMUNICATO ALLA PRESIDENZA IL 18 OTTOBRE 2011**

—————

**Bilancio di previsione dello Stato per l'anno finanziario 2012  
e bilancio pluriennale per il triennio 2012-2014**

—————

## **TABELLA n. 9**

**Stato di previsione del Ministero dell'ambiente  
e della tutela del territorio e del mare  
per l'anno finanziario 2012 e per il triennio 2012-2014**

—————  
**ANNESSO N. 28**  
—————

**CONTO CONSUNTIVO**

**ENTE AUTONOMO PARCO NAZIONALE DELL'ALTA MURGIA**

**ESERCIZIO FINANZIARIO 2010**

**ANNESSO N. 28**  
**allo stato di previsione del Ministero dell'ambiente e**  
**della tutela del territorio e del mare**  
**per l'anno finanziario 2012 e per il triennio 2012-2014**

---

**CONTO CONSUNTIVO**

**ENTE AUTONOMO PARCO NAZIONALE**  
**DELL'ALTA MURGIA**

**ESERCIZIO FINANZIARIO 2010**



# **RENDICONTO FINANZIARIO 2010**



**PARTE I - ENTRATE**

**PARTE II - USCITE**

PARTE I - ENTRATA

Codice	Denominazione	ANNO FINANZIARIO 2010				ANNO FINANZIARIO 2009			
		Residui	Competenza (Accertamenti)	Cassa (Riscossioni)	Residui	Competenza (Accertamenti)	Cassa (Riscossioni)	Residui	
	Avanzo di amministrazione presunto	0,00	3.258.000,00	0,00	0,00	1.091.965,00	0,00	0,00	
	Fondo di cassa presunto	0,00	0,00	5.847.708,60	0,00	0,00	0,00	0,00	
1 - Centro di responsabilità "A" - Direttore 1° livello Unico									
1.1 - Titolo I - Entrate correnti									
1.1.2 - Entrate derivanti da trasferimenti correnti									
1.1.2.1 Trasferimenti da parte dello Stato		1.228.407,51	2.393.490,66	3.080.378,34	1.445.495,74	3.225.438,42	3.442.526,65		
1.1.3 - Altre entrate									
1.1.3.4 Entrate non classificabili in altre voci		2.210,96	1.941,00	1.941,00	2.040,96	778,41	608,41		
TOTALE ENTRATE CORRENTI Centro di responsabilità "A" - Direttore 1° livello Unico		1.230.618,47	2.395.431,66	3.082.319,34	1.447.536,70	3.226.216,83	3.443.135,06		
TOTALE GENERALE ENTRATE CORRENTI		1.230.618,47	2.395.431,66	3.082.319,34	1.447.536,70	3.226.216,83	3.443.135,06		


Per copia conforme all'originale  
esistente agli atti dell'Ente.  
Gravina in P.II  
01/06/2011  
IL DIRETTORE I.P.  
F.lli Indignati

Codice	Denominazione	ANNO FINANZIARIO 2010				ANNO FINANZIARIO 2009				
		Residui	Competenza (Accertamenti)	Cassa (Riscossioni)	Residui	Competenza (Accertamenti)	Cassa (Riscossioni)	Residui	Competenza (Accertamenti)	Cassa (Riscossioni)
	1 - Centro di responsabilità "A" - Direttore 1° livello Unico									
	1.2 - Titolo II - Entrate in conto capitale									
	1.2.2 - Entrate derivanti da trasferimenti in conto capitale									
	1.2.2.1 Trasferimenti dallo Stato	0,00	0,00	0,00	0,00	0,00	0,00	0,00	61.769,00	61.769,00
	TOTALE ENTRATE IN CONTO CAPITALE Centro di responsabilità "A" - Direttore 1° livello Unico	0,00	0,00	0,00	0,00	0,00	0,00	0,00	61.769,00	61.769,00
	TOTALE GENERALE ENTRATE IN CONTO CAPITALE	0,00	0,00	0,00	0,00	0,00	0,00	0,00	61.769,00	61.769,00
	1 - Centro di responsabilità "A" - Direttore 1° livello Unico									
	1.3 - Titolo III - Gestioni speciali									
	TOTALE ENTRATE GESTIONI SPECIALI Centro di responsabilità "A" - Direttore 1° livello Unico	0,00	0,00	0,00	0,00	0,00	0,00	0,00	0,00	0,00
	1.4 - Titolo IV - Partite di giro									
	1.4.1 - Entrate aventi natura di partite di giro									
	1.4.1.1 Entrate aventi natura di partite di giro	10.000,00	215.949,26	215.949,26	11.120,00	183.430,86	183.430,86	183.430,86	183.430,86	183.430,86
	TOTALE ENTRATE PER PARTITE DI GIRO Centro di responsabilità "A" - Direttore 1° livello Unico	10.000,00	215.949,26	215.949,26	11.120,00	183.430,86	183.430,86	183.430,86	183.430,86	183.430,86



Codice	Denominazione	ANNO FINANZIARIO 2010				ANNO FINANZIARIO 2009			
		Residui	Competenza (Accertamenti)	Cassa (Riscossioni)	Residui	Competenza (Accertamenti)	Cassa (Riscossioni)	Residui	
	Risparmio dei titoli Centro di responsabilità "A" - Direttore 1° livello Unico	1.230.618,47	2.395.431,66	3.082.319,34	1.447.536,70	3.226.216,83	3.443.135,06		
Titolo I		0,00	0,00	0,00	0,00	61.769,00	61.769,00		
Titolo II		0,00	0,00	0,00	0,00	0,00	0,00		
Titolo III		10.000,00	215.949,26	215.949,26	11.120,00	183.430,86	183.430,86		
Titolo IV		1.240.618,47	2.611.380,92	3.298.268,60	1.458.656,70	3.471.416,69	3.688.334,92		
	Totale delle entrate Centro di responsabilità "A" - Direttore 1° livello Unico								



Codice	Denominazione	ANNO FINANZIARIO 2010				ANNO FINANZIARIO 2009				
		Residui	Competenza (Accertamenti)	Cassa (Riscossioni)	Residui	Competenza (Accertamenti)	Cassa (Riscossioni)	Residui	Competenza (Accertamenti)	Cassa (Riscossioni)
	Riepilogo delle entrate per titoli dei centri di responsabilità "A", "B", "C" ecc.									
	Titolo I	1.230.618,47	2.395.431,66	3.082.319,34	1.447.536,70	3.226.216,83	3.443.135,06			
	Titolo II	0,00	0,00	0,00	0,00	61.769,00	61.769,00			
	Titolo III	0,00	0,00	0,00	0,00	0,00	0,00			
	Titolo IV	10.000,00	215.949,26	215.949,26	11.120,00	183.430,86	183.430,86			
	<b>TOTALE</b>	<b>1.240.618,47</b>	<b>2.611.380,92</b>	<b>3.298.268,60</b>	<b>1.458.656,70</b>	<b>3.471.416,69</b>	<b>3.688.334,92</b>			
	Avanzo di amministrazione utilizzato	0,00	3.258.000,00	0,00	0,00	1.091.365,00	0,00			
	Fondo di cassa	0,00	0,00	5.847.708,60	0,00	0,00	0,00			
	<b>TOTALE GENERALE</b>	<b>1.240.618,47</b>	<b>5.869.380,92</b>	<b>9.145.977,20</b>	<b>1.458.656,70</b>	<b>4.562.781,69</b>	<b>3.688.334,92</b>			





PARTE II - USCITA

Codice	Denominazione	ANNO FINANZIARIO 2010				ANNO FINANZIARIO 2009				
		Residui	Competenza (Impegni)	Cassa (pagamenti)	Residui	Competenza (Impegni)	Cassa (pagamenti)	Residui	Competenza (Impegni)	Cassa (pagamenti)
	Dissavanzo di amministrazione presunto	0,00	0,00	0,00	0,00	0,00	0,00	0,00	0,00	0,00
	1 - Centro di responsabilità "A" Direttore 1° livello unico									
	1.1 - Titolo I - Uscite correnti	3.894,00	136.570,85	113.965,04	32.111,73	153.626,60		181.846,33		
	1.1.1 - Funzionamento									
1.1.1.1	Uscite per gli organi dell'Ente	46.448,53	626.989,53	589.468,77	58.173,66	452.417,96		464.143,09		
1.1.1.2	Oneri per il personale in attività di servizio									
1.1.1.3	Uscite per l'acquisto di beni di consumo e di servizi	467.354,42	471.588,27	639.730,97	784.948,18	426.278,00		743.835,36		
	1.1.2 - Interventi diversi									
1.1.2.1	Uscite per prestazioni Istituzionali	97.519,95	85.250,17	86.620,54	80.534,93	61.375,64		44.390,62		
1.1.2.4	Oneri Tributari	0,00	48.187,95	48.187,95	1.395,05	40.000,00		41.395,05		
1.1.2.6	Uscite non classificabili in altre voci	0,00	61.132,75	61.132,75	0,00	23.870,89		23.870,89		
	1.1.4 - Trattamento di quiescenza, integrativi e sostitutivi									
1.1.4.2	Accantonamento al trattamento di fine rapporto	0,00	9.721,45	9.721,45	0,00	3.683,62		3.683,62		
	TOTALE USCITE CORRENTI Centro di responsabilità "A"	615.216,90	1.439.439,97	1.548.827,47	957.163,55	1.161.254,71		1.503.164,96		
	Direttore 1° livello unico									
	TOTALE GENERALE USCITE CORRENTI	615.216,90	1.439.439,97	1.548.827,47	957.163,55	1.161.254,71		1.503.164,96		

Per copia conforme all'originale  
esistente agli atti dell'Ente.  
Gravina in P. II 01/06/2011  
IL DIRETTORE ff.  
Fabio Modesti



Codice	Denominazione	ANNO FINANZIARIO 2010			ANNO FINANZIARIO 2009		
		Residui	Competenza (Impegni)	Cassa (Pagamenti)	Residui	Competenza (Impegni)	Cassa (Pagamenti)
1	Centro di Responsabilità "A" Direttore 1°livello unico						
1.2	Titolo II - Uscite in conto capitale						
1.2.1	Investimenti						
1.2.1.1	Acquisizione di beni di uso durevole ed opere immobiliari	2.993.259,46	2.574.107,24	749.502,73	3.316.570,00	24.500,00	347.910,84
1.2.1.2	Acquisizioni di immobilizzazioni tecniche	37.102,50	15.792,00	52.894,50	0,00	40.240,48	3.137,98
1.2.1.3	Partecipazione e acquisto di valori mobiliari	100,00	0,00	0,00	0,00	12.500,00	12.400,00
	TOTALE USCITE IN CONTO CAPITALE Centro di Responsabilità "A" Direttore 1°livello unico	3.030.461,96	2.589.899,24	802.397,23	3.316.570,00	77.240,48	363.448,82
	TOTALE GENERALE USCITE IN CONTO CAPITALE	3.030.461,96	2.589.899,24	802.397,23	3.316.570,00	77.240,48	363.448,82
1	Centro di Responsabilità "A" Direttore 1°livello unico						
1.3	Titolo III - Gestioni speciali						
	TOTALE USCITE GESTIONI SPECIALI Centro di Responsabilità "A" Direttore 1°livello unico	0,00	0,00	0,00	0,00	0,00	0,00
1.4	Titolo IV - Partite di giro						
1.4.1	Uscite aventi natura di partite di giro						
1.4.1.1	Uscite aventi natura di partite di giro	0,00	210.549,20	210.549,20	5.594,98	182.799,56	188.394,54
	TOTALE USCITE PER PARTITE DI GIRO Centro di Responsabilità "A" Direttore 1°livello unico	0,00	210.549,20	210.549,20	5.594,98	182.799,56	188.394,54



Codice	Denominazione	ANNO FINANZIARIO 2010				ANNO FINANZIARIO 2009			
		Residui	Competenza (Impegni)	Cassa (Pagamenti)	Residui	Competenza (Impegni)	Cassa (Pagamenti)		
	Riepilogo dei titoli Centro di Responsabilità "A" Direttore 1° livello unico	615.216,90	1.439.439,97	1.548.827,47	957.163,55	1.161.254,71	1.503.164,96		
	Titolo I								
	Titolo II	3.030.461,66	2.589.899,24	802.397,23	3.316.670,00	77.240,48	363.448,82		
	Titolo III	0,00	0,00	0,00	0,00	0,00	0,00		
	Titolo IV	0,00	210.549,20	210.549,20	5.594,98	182.799,56	188.394,54		
	Totale delle uscite Centro di Responsabilità "A" Direttore 1° livello unico	3.645.678,56	4.239.888,41	2.561.773,90	4.279.428,53	1.421.294,75	2.055.008,32		



Codice	Denominazione	ANNO FINANZIARIO 2010				ANNO FINANZIARIO 2009			
		Residui	Competenza (Impegni)	Cassa (Pagamenti)	Residui	Competenza (Impegni)	Cassa (Pagamenti)		
	Riepilogo delle uscite per titoli dei centri di responsabilità "A", "B", "C" ecc.								
	Titolo I	615.216,90	1.439.439,97	1.548.827,47	957.163,55	1.161.254,71	1.503.164,96		
	Titolo II	3.030.461,66	2.589.899,24	802.387,23	3.316.670,00	77.240,48	363.448,82		
	Titolo III	0,00	0,00	0,00	0,00	0,00	0,00		
	Titolo IV	0,00	210.549,20	210.549,20	5.594,98	182.799,56	188.394,54		
	<b>TOTALE</b>	<b>3.645.678,56</b>	<b>4.239.888,41</b>	<b>2.561.773,90</b>	<b>4.279.428,53</b>	<b>1.421.294,75</b>	<b>2.055.008,32</b>		
	Disavanzo di amministrazione utilizzato	0,00	0,00	0,00	0,00	0,00	0,00		
	<b>TOTALE GENERALE</b>	<b>3.645.678,56</b>	<b>4.239.888,41</b>	<b>2.561.773,90</b>	<b>4.279.428,53</b>	<b>1.421.294,75</b>	<b>2.055.008,32</b>		



Capitolo	Denominazione	G E S T I O N E di C O M P E T E N Z A								
		Previsione Iniziale	Var.in + (7-4)	Var.in - (4-7)	Prev.Oefin. (4+5-6)	Somme Risc.	Da Risc. (10-8)	Tot.Acc. (8+9)	Diff.in + (10-7)	Diff.in - (7-10)
2	3	4	5	6	7	8	9	10	11	12
	Avanzo di amministrazione	1.259.000,00	1.250.000,00	0,00	4.508.000,00			0,00		
	Fondo di Cassa									
	1 - Centro di responsabilità "A" - Direttore 1° livello Unico									
	1.1 - Titolo I - Entrate correnti									
	1.1.2 - Entrate derivanti da trasferimenti correnti									
	1.1.2.1 - Trasferimenti da parte dello Stato									
3010.0	Contributo del ministero dell'Ambiente per il funzionamento L. 426/98	654.067,80	0,00	0,00	654.067,80	443.574,00	0,00	443.574,00	0,00	210.493,80
3020.0	Assegnazioni ordinarie	1.531.921,60	417.995,06	0,00	1.949.916,66	1.949.916,66	0,00	1.949.916,66	0,00	0,00
3030.0	Assegnazioni straordinarie	200.000,00	0,00	0,00	200.000,00	0,00	0,00	0,00	0,00	200.000,00
	Totale 1.1.2.1	2.385.989,40	417.995,06	0,00	2.803.984,46	2.393.490,66	0,00	2.393.490,66	0,00	410.493,80
	1.1.3 - Altre entrate									
	1.1.3.4 - Entrate non classificabili in altre voci									
22131.0	Entrate diverse	30.000,00	0,00	0,00	30.000,00	1.941,00	0,00	1.941,00	0,00	28.059,00
	Totale 1.1.3.4	30.000,00	0,00	0,00	30.000,00	1.941,00	0,00	1.941,00	0,00	28.059,00
	Totale Titolo I - Entrate correnti	2.415.989,40	417.995,06	0,00	2.833.984,46	2.395.431,66	0,00	2.395.431,66	0,00	438.552,80



Capitolo	G E S T I O N E dei R E S I D U I						G E S T I O N E di C A S S A					
	Residui Iniziali	Riscossi	Da Risc. (16-14)	Totali (14+15)	Var.in + (16-13)	Var.in - (13-16)	Previsioni	Riscossioni	Diff.in + (20-19)	Diff.in - (19-20)	Tot. Residui (9+15)	
2	13	14	15	16	17	18	19	20	21	22	23	
				0,00	0,00	0,00		0,00	0,00	0,00	0,00	
Pondo di cassa				0,00	0,00	0,00	5.847.708,60	0,00	0,00	5.847.708,60	0,00	
1												
1.1												
1.1.2												
1.1.2.1												
3010.0	361.519,83	0,00	361.519,83	361.519,83	0,00	0,00	1.015.587,63	443.574,00	0,00	572.013,63	361.519,83	
3020.0	686.887,68	686.887,68	0,00	686.887,68	0,00	0,00	2.636.804,34	2.636.804,34	0,00	0,00	0,00	
3030.0	180.000,00	0,00	180.000,00	180.000,00	0,00	0,00	380.000,00	0,00	0,00	380.000,00	180.000,00	
Totale	1.228.407,51	686.887,68	541.519,83	1.228.407,51	0,00	0,00	4.032.391,97	3.080.378,34	0,00	952.013,63	541.519,83	
1.1.3												
1.1.3.4												
22131.0	2.210,96	0,00	2.210,96	2.210,96	0,00	0,00	32.210,96	1.941,00	0,00	30.269,96	2.210,96	
Totale	2.210,96	0,00	2.210,96	2.210,96	0,00	0,00	32.210,96	1.941,00	0,00	30.269,96	2.210,96	
Totale Titolo	1.230.618,47	686.887,68	543.730,79	1.230.618,47	0,00	0,00	4.064.602,93	3.082.319,34	0,00	982.283,59	543.730,79	



Capitolo	Denominazione	G E S T I O N E  d i  C O M P E T E N Z A								
		Previsione Iniziale	Var. in + (7-4)	Var. in - (4-7)	Prev. Defin. (4+5-6)	Somma Risc.	Da Risc. (10-8)	Tot. Acc. (8+9)	Diff. in + (10-7)	Diff. in - (7-10)
2	3	4	5	6	7	8	9	10	11	12
	1 - Centro di responsabilità "A" - Direttore 1° livello Unico									
	1.2 - Titolo II - Entrate in conto capitale									
	1.2.2 - Entrate derivanti da trasferimenti in conto capitale									
	1.2.2.1 - Trasferimenti dallo Stato									
16002.0	proventi da finanziamento per progetti finanziati da Comunità Europea, Stato, Regione	5.056.169,00	0,00	0,00	5.056.169,00	0,00	0,00	0,00	0,00	5.056.169,00
	Totale 1.2.2.1	5.056.169,00	0,00	0,00	5.056.169,00	0,00	0,00	0,00	0,00	5.056.169,00
	1.2.2.2 - Trasferimenti dalle Regioni									
	Totale 1.2.2.2	0,00	0,00	0,00	0,00	0,00	0,00	0,00	0,00	0,00
	Totale Titolo II - Entrate in conto capitale	5.056.169,00	0,00	0,00	5.056.169,00	0,00	0,00	0,00	0,00	5.056.169,00



Capitolo	G E S T I O N E dei R E S I D U I						G E S T I O N E di C A S S A				
	Residui Iniziali	Riscossi	Da Risc. (16-14)	Totali (14+15)	Var. in + (16-13)	Var. in - (13-16)	Previsioni	Riscossioni	Diff. in + (20-19)	Diff. in - (19-20)	Tot. Residui (9+15)
2	13	14	15	16	17	18	19	20	21	22	23
				0,00	0,00	0,00		0,00	0,00		0,00
1											
1.2											
1.2.2											
1.2.2.1											
16002.0	0,00	0,00	0,00	0,00	0,00	0,00	3.356.169,00	0,00	0,00	3.356.169,00	0,00
Totale	0,00	0,00	0,00	0,00	0,00	0,00	3.356.169,00	0,00	0,00	3.356.169,00	0,00
1.2.2.2											
Totale	0,00	0,00	0,00	0,00	0,00	0,00	0,00	0,00	0,00	0,00	0,00
Totale Titolo	0,00	0,00	0,00	0,00	0,00	0,00	3.356.169,00	0,00	0,00	3.356.169,00	0,00





Capitolo	Denominazione	G E S T I O N E  d i  C O M P E T E N Z A								
		Previsione Iniziale	Var.in + (7-4)	Var.in - (4-7)	Prev.Defin. (4+5-6)	Somme Risc.	Da Risc. (10-8)	Tot.Acc. (8+9)	Diff.in + (10-7)	Diff.in - (7-10)
2	3	4	5	6	7	8	9	10	11	12
	1 - Centro di responsabilità "A" - Direttore 1° livello Unico									
	1.4 - Titolo IV - Partite di giro									
	1.4.1 - Entrate avanti natura di partite di giro									
	1.4.1.1 - Entrate avanti natura di partite di giro									
22010.0	Ritenute erariali	150.000,00	0,00	0,00	150.000,00	124.785,64	0,00	124.785,64	0,00	25.214,36
22020.0	Ritenute previdenziali ed assistenziali	150.000,00	0,00	0,00	150.000,00	43.986,23	0,00	43.986,23	0,00	106.013,77
22030.0	Ritenute diverse	0,00	0,00	0,00	0,00	0,00	0,00	0,00	0,00	0,00
22060.0	Recupero anticipazioni fondo economato	30.000,00	0,00	0,00	30.000,00	0,00	10.000,00	10.000,00	0,00	20.000,00
22090.0	Deposito cauzioni da terzi	0,00	0,00	0,00	0,00	0,00	0,00	0,00	0,00	0,00
22100.0	Ritenute d'acconto per prestazioni professionali	38.000,00	0,00	0,00	38.000,00	31.813,11	0,00	31.813,11	0,00	6.186,89
22120.0	Ritenute Imp. Inail su prestazioni professionali	0,00	0,00	0,00	0,00	0,00	0,00	0,00	0,00	0,00
22130.0	Ritenute Imp. ed Inail su compensi agli organi istituzionali	45.000,00	0,00	0,00	45.000,00	5.364,28	0,00	5.364,28	0,00	39.635,72
	<b>Totale 1.4.1.1</b>	<b>413.000,00</b>	<b>0,00</b>	<b>0,00</b>	<b>413.000,00</b>	<b>205.949,26</b>	<b>10.000,00</b>	<b>215.949,26</b>	<b>0,00</b>	<b>197.050,74</b>
	<b>Totale Titolo IV - Partite di giro</b>	<b>413.000,00</b>	<b>0,00</b>	<b>0,00</b>	<b>413.000,00</b>	<b>205.949,26</b>	<b>10.000,00</b>	<b>215.949,26</b>	<b>0,00</b>	<b>197.050,74</b>



Capitolo	G E S T I O N E dei R E S I D U I						G E S T I O N E di C A S S A				
	Residui Iniziali	Riscossi	Da Risc. (15-14)	Totali (14+15)	Var.in + (16-13)	Var.in - (13-16)	Previsioni	Riscossioni	Diff.in + (20-19)	Diff.in - (19-20)	Tot.Residui (9+15)
2	13	14	15	16	17	18	19	20	21	22	23
				0,00	0,00	0,00		0,00	0,00	0,00	0,00
1											
1.4											
1.4.1											
1.4.1.1											
22010.0	0,00	0,00	0,00	0,00	0,00	0,00	150.000,00	124.785,64	0,00	25.214,36	0,00
22020.0	0,00	0,00	0,00	0,00	0,00	0,00	150.000,00	43.986,23	0,00	106.013,77	0,00
22030.0	0,00	0,00	0,00	0,00	0,00	0,00	0,00	0,00	0,00	0,00	0,00
22050.0	10.000,00	10.000,00	0,00	10.000,00	0,00	0,00	40.000,00	10.000,00	0,00	30.000,00	10.000,00
22090.0	0,00	0,00	0,00	0,00	0,00	0,00	0,00	0,00	0,00	0,00	0,00
22100.0	0,00	0,00	0,00	0,00	0,00	0,00	38.000,00	31.813,11	0,00	6.186,89	0,00
22120.0	0,00	0,00	0,00	0,00	0,00	0,00	0,00	0,00	0,00	0,00	0,00
22130.0	0,00	0,00	0,00	0,00	0,00	0,00	45.000,00	5.364,28	0,00	39.635,72	0,00
<b>Totale</b>	<b>10.000,00</b>	<b>10.000,00</b>	<b>0,00</b>	<b>10.000,00</b>	<b>0,00</b>	<b>0,00</b>	<b>423.000,00</b>	<b>215.949,26</b>	<b>0,00</b>	<b>207.050,74</b>	<b>10.000,00</b>
<b>Totale Titolo</b>	<b>10.000,00</b>	<b>10.000,00</b>	<b>0,00</b>	<b>10.000,00</b>	<b>0,00</b>	<b>0,00</b>	<b>423.000,00</b>	<b>215.949,26</b>	<b>0,00</b>	<b>207.050,74</b>	<b>10.000,00</b>



Capitolo	Denominazione	G E S T I O N E  d i  C O M P E T E N Z A								
		Previsione Iniziale	Var.in + (7-4)	Var.in - (4-7)	Prev.Defin. (4+5-6)	Somme Risc.	Da Risc. (10-8)	TOT. Acc. (8+9)	Diff.in + (10-7)	Diff.in - (7-10)
2	3	4	5	6	7	8	9	10	11	12
	Riepilogo dei titoli C.D.R. 1									
	Titolo I	2.415.989,40	417.995,06	0,00	2.833.984,46	2.395.431,66	0,00	2.395.431,66	0,00	438.552,80
	Titolo II	5.056.169,00	0,00	0,00	5.056.169,00	0,00	0,00	0,00	0,00	5.056.169,00
	Titolo III	0,00	0,00	0,00	0,00	0,00	0,00	0,00	0,00	0,00
	Titolo IV	413.000,00	0,00	0,00	413.000,00	205.949,26	10.000,00	215.949,26	0,00	197.050,74
	TOTALE DELLE ENTRATE C.D.R. 1	7.885.158,40	417.995,06	0,00	8.303.153,46	2.601.380,92	10.000,00	2.611.380,92	0,00	5.691.772,54



Capitolo	G E S T I O N E dei R E S I D U I						G E S T I O N E di C A S S A				
	Residui Iniziali	Riscossi	Da Risc. (16-14)	Totali (14+15)	Var.in + (16-13)	Var.in - (13-16)	Previsioni	Riscossioni	Diff.in + (20-19)	Diff.in - (19-20)	Tot.Residui (9+15)
2	13	14	15	16	17	18	19	20	21	22	23
Titolo I	1.230.618,47	686.887,68	543.730,79	1.230.618,47	0,00	0,00	4.064.602,93	3.082.319,34	0,00	982.283,59	543.730,79
Titolo II	0,00	0,00	0,00	0,00	0,00	0,00	3.356.169,00	0,00	0,00	3.356.169,00	0,00
Titolo III	0,00	0,00	0,00	0,00	0,00	0,00	0,00	0,00	0,00	0,00	0,00
Titolo IV	10.000,00	10.000,00	0,00	10.000,00	0,00	0,00	423.000,00	215.949,26	0,00	207.050,74	10.000,00
<b>Totale Titolo</b>	<b>1.240.618,47</b>	<b>696.887,68</b>	<b>543.730,79</b>	<b>1.240.618,47</b>	<b>0,00</b>	<b>0,00</b>	<b>7.843.771,93</b>	<b>3.298.268,60</b>	<b>0,00</b>	<b>4.545.503,33</b>	<b>553.730,79</b>



Capitolo	Denominazione	G E S T I O N E  d i  C O M P E T E N Z A								
		Previsione Iniziale	Var.in + (7-4)	Var.in - (4-7)	Prev.Defin. (4+5-6)	Somme Risc.	Da Risc. (10-8)	Tot.Acc. (8+9)	Diff.in + (10-7)	Diff.in - (7-10)
2	3	4	5	6	7	8	9	10	11	12
	RIEPILOGO GENERALE									
	Titolo I	2.415.389,40	417.995,06	0,00	2.833.384,46	2.395.431,66	0,00	2.395.431,66	0,00	438.552,80
	Titolo II	5.056.169,00	0,00	0,00	5.056.169,00	0,00	0,00	0,00	0,00	5.056.169,00
	Titolo III	0,00	0,00	0,00	0,00	0,00	0,00	0,00	0,00	0,00
	Titolo IV	413.000,00	0,00	0,00	413.000,00	205.949,26	10.000,00	215.949,26	0,00	197.050,74
	TOTALE DELLE ENTRATE	7.885.158,40	417.995,06	0,00	8.303.153,46	2.601.380,92	10.000,00	2.611.380,92	0,00	5.691.772,54
	Avanzo di amministrazione	3.258.000,00	1.250.000,00	0,00	4.508.000,00			0,00		
	Fondo di Cassa									
	TOTALE GENERALE DELLE ENTRATE	11.143.158,40	1.667.995,06	0,00	12.811.153,46	2.601.380,92	10.000,00	2.611.380,92	0,00	5.691.772,54



Capitolo	G E S T I O N E dei R E S I D U I						G E S T I O N E di C A S S A				
	Residui Iniziali	Riscossi	De Risc. (16-14)	Totale (14+15)	Var.in + (16-13)	Var.in - (13-16)	Previsioni	Riscossioni	Diff.in + (20-19)	Diff.in - (19-20)	Tot.Residui (9+15)
2	13	14	15	16	17	18	19	20	21	22	23
Titolo I	1.230.618,47	686.887,68	543.730,79	1.230.618,47	0,00	0,00	4.064.602,93	3.082.319,34	0,00	982.283,59	543.730,79
Titolo II	0,00	0,00	0,00	0,00	0,00	0,00	3.356.169,00	0,00	0,00	3.356.169,00	0,00
Titolo III	0,00	0,00	0,00	0,00	0,00	0,00	0,00	0,00	0,00	0,00	0,00
Titolo IV	10.000,00	10.000,00	0,00	10.000,00	0,00	0,00	423.000,00	215.949,26	0,00	207.050,74	10.000,00
<b>Totale Titolo</b>	<b>1.240.618,47</b>	<b>696.887,68</b>	<b>543.730,79</b>	<b>1.240.618,47</b>	<b>0,00</b>	<b>0,00</b>	<b>7.843.771,93</b>	<b>3.298.268,60</b>	<b>0,00</b>	<b>4.545.503,33</b>	<b>553.730,79</b>
Fondo di cassa					0,00	0,00	5.847.708,60	0,00	0,00	5.847.708,60	0,00
<b>Totale Titolo</b>	<b>1.240.618,47</b>	<b>696.887,68</b>	<b>543.730,79</b>	<b>1.240.618,47</b>	<b>0,00</b>	<b>0,00</b>	<b>13.691.480,53</b>	<b>3.298.268,60</b>	<b>0,00</b>	<b>10.393.211,93</b>	<b>553.730,79</b>

Per copia conforme all'originale  
esistente agli atti dell'Ente.  
Brescia in P. II 04/06/2011



IL DIRETTORE ff.

Franco Maccari



USCITA 2010

Pagina 1

Capitolo	Denominazione	G E S T I O N E di C O M P E T E N Z A								
		Previsione Iniziale	Var.in + (7-4)	Var.in - (4-7)	Prev. Definitiva (4+5-6)	Somme Pagate	Da Pagare (10-8)	Tot. Imp. (8+9)	Diff.in + (10-7)	Diff.in - (7-10)
2	3	4	5	6	7	8	9	10	11	12
	Disavanzo di amministrazione	0,00	0,00	0,00	0,00			0,00		
	1 - Centro di Responsabilità "A" Direttore 1° livello unico									
	1.1 - Titolo I - Uscite correnti									
	1.1.1 - Funzionamento									
	1.1.1.1 - Uscite per gli organi dell'Ente									
1010.0	Compensi al Presidente e Vicepresidente	45.000,00	0,00	0,00	45.000,00	30.308,09	0,00	30.308,09	0,00	14.691,91
1020.0	Compensi ai componenti del Consiglio Direttivo e Giunta Esecutiva	60.000,00	0,00	0,00	60.000,00	53.281,30	0,00	53.281,30	0,00	6.718,70
1030.0	Compensi ai componenti il Collegio dei Revisori dei Conti	18.000,00	0,00	0,00	18.000,00	13.702,61	0,00	13.702,61	0,00	4.297,39
1050.0	Indennità e rimborso spese di trasporto e missione ai componenti degli organi istituzionali	30.000,00	0,00	0,00	30.000,00	120,00	26.499,81	26.619,81	0,00	3.380,19
1070.0	Spese per funzionamento Comunità del Parco	20.000,00	0,00	0,00	20.000,00	0,00	0,00	0,00	0,00	20.000,00
1080.0	Gettoni di presenza ai componenti del Consiglio Direttivo	8.000,00	0,00	0,00	8.000,00	1.619,24	0,00	1.619,24	0,00	6.380,76
1085.0	Gettoni di presenza ai componenti altri organi	3.000,00	0,00	0,00	3.000,00	311,40	0,00	311,40	0,00	2.688,60
1090.0	Contributi Inps. Inail su compensi agli organi istituzionali	25.000,00	0,00	0,00	25.000,00	10.728,40	0,00	10.728,40	0,00	14.271,60
	<b>Totale 1.1.1.1</b>	<b>209.000,00</b>	<b>0,00</b>	<b>0,00</b>	<b>209.000,00</b>	<b>110.071,04</b>	<b>26.499,81</b>	<b>136.570,85</b>	<b>0,00</b>	<b>72.429,15</b>



Capitolo	G E S T I O N E dei R E S I D U I						G E S T I O N E di C A S S A				
	Residui Iniziali	Pagati	Da Pagare (16-14)	Totali (14+15)	Var.in + (16-13)	Var.in - (13-16)	Previsioni	Pagamenti	Diff.in + (20-19)	Diff.in - (19-20)	Tot.Residui (9+15)
2	13	14	15	16	17	18	19	20	21	22	23
				0,00	0,00	0,00		0,00	0,00	0,00	0,00
1											
1.1											
1.1.1											
1.1.1.1											
1010.0	0,00	0,00	0,00	0,00	0,00	0,00	45.000,00	30.306,09	0,00	14.691,91	0,00
1020.0	0,00	0,00	0,00	0,00	0,00	0,00	60.000,00	53.281,30	0,00	6.718,70	0,00
1030.0	3.894,00	3.894,00	0,00	3.894,00	0,00	0,00	21.894,00	17.596,63	0,00	4.297,39	0,00
1050.0	0,00	0,00	0,00	0,00	0,00	0,00	30.000,00	120,00	0,00	29.880,00	26.499,81
1070.0	0,00	0,00	0,00	0,00	0,00	0,00	20.000,00	0,00	0,00	20.000,00	0,00
1080.0	0,00	0,00	0,00	0,00	0,00	0,00	8.000,00	1.619,24	0,00	6.380,76	0,00
1085.0	0,00	0,00	0,00	0,00	0,00	0,00	3.000,00	311,40	0,00	2.688,60	0,00
1090.0	0,00	0,00	0,00	0,00	0,00	0,00	25.000,00	10.728,40	0,00	14.271,60	0,00
<b>Totale</b>	<b>3.894,00</b>	<b>3.894,00</b>	<b>0,00</b>	<b>3.894,00</b>	<b>0,00</b>	<b>0,00</b>	<b>212.894,00</b>	<b>113.965,04</b>	<b>0,00</b>	<b>98.928,91</b>	<b>26.499,81</b>





Capitolo	Denominazione	G E S T I O N E  d i  C O M P E T E N Z A								
		Previsione Iniziale	Var.in + (7-4)	Var.in - (4-7)	Prev.Defin. (4+5-6)	Somme Pagate	Da Pagare (10-8)	Tot.Imp. (8+9)	Diff.in + (10-7)	Diff.in - (7-10)
2	3	4	5	6	7	8	9	10	11	12
	1.1.1.2 - Oneri per il personale in attività di servizio									
2010.0	Stipendi ed altri assegni fissi al personale dipendente	390.000,00	0,00	10.000,00	380.000,00	305.116,22	0,00	305.116,22	0,00	74.883,78
2011.0	Stipendi ed altri assegni fissi al personale dipendente - Dirigenti	0,00	0,00	0,00	0,00	0,00	0,00	0,00	0,00	0,00
2020.0	Spese per lavoro straordinario	40.000,00	0,00	25.000,00	15.000,00	11.660,24	0,00	11.660,24	0,00	3.339,76
2030.0	Oneri previd. assist. e sociali a carico dell'Ente	110.000,00	10.000,00	0,00	120.000,00	113.827,13	0,00	113.827,13	0,00	6.172,87
2031.0	Oneri previd. assist. e sociali a carico dell'Ente per personale dipendente - Dirigenti	0,00	0,00	0,00	0,00	0,00	0,00	0,00	0,00	0,00
2050.0	Fondo unico trattamento accessorio	40.000,00	73.000,00	0,00	113.000,00	37.130,91	74.869,09	112.000,00	0,00	1.000,00
2051.0	Indennità di risultato al Direttore	12.000,00	0,00	10.000,00	2.000,00	0,00	0,00	0,00	0,00	2.000,00
2070.0	Indennità e rimborso spese di trasporto per missioni	20.000,00	0,00	10.000,00	10.000,00	2.545,82	0,00	2.545,82	0,00	7.454,18
2100.0	Corsi per il personale e partecipazione alle spese	45.000,00	0,00	28.000,00	17.000,00	10.439,20	6.480,00	16.919,20	0,00	80,80
2120.0	Servizi sociali a favore del personale - buoni pasto	8.000,00	0,00	0,00	8.000,00	0,00	0,00	0,00	0,00	8.000,00
2140.0	Rimborso enti vari per personale incaricato o comandato	0,00	0,00	0,00	0,00	0,00	0,00	0,00	0,00	0,00
2160.0	Stipendi al direttore del Parco	75.000,00	0,00	0,00	75.000,00	64.919,92	0,00	64.919,92	0,00	10.080,08
	<b>Totale 1.1.1.2</b>	<b>740.000,00</b>	<b>83.000,00</b>	<b>83.000,00</b>	<b>740.000,00</b>	<b>545.639,44</b>	<b>81.349,09</b>	<b>626.988,53</b>	<b>0,00</b>	<b>133.011,47</b>



Capitolo	G E S T I O N E dei R E S I D U I						G E S T I O N E di C A S S A					
	Residui Iniziali	Pegati	Da Pagare (16-14)	Totali (14+15)	Var. in + (16-13)	Var. in - (13-16)	Previsioni	Pagamenti	Diff. in + (20-19)	Diff. in - (19-20)	Tot. Residui (9+15)	
2	13	14	15	16	17	18	19	20	21	22	23	
1.1.1.2												
2010.0	0,00	0,00	0,00	0,00	0,00	0,00	380.000,00	308.116,22	0,00	74.883,78	0,00	
2011.0	0,00	0,00	0,00	0,00	0,00	0,00	0,00	0,00	0,00	0,00	0,00	
2020.0	0,00	0,00	0,00	0,00	0,00	0,00	15.000,00	11.660,24	0,00	3.339,76	0,00	
2030.0	0,00	0,00	0,00	0,00	0,00	0,00	120.000,00	113.827,13	0,00	6.172,87	0,00	
2031.0	0,00	0,00	0,00	0,00	0,00	0,00	0,00	0,00	0,00	0,00	0,00	
2050.0	35.000,00	35.000,00	0,00	35.000,00	0,00	0,00	148.000,00	72.130,91	0,00	75.869,09	74.869,09	
2051.0	0,00	0,00	0,00	0,00	0,00	0,00	2.000,00	0,00	0,00	2.000,00	0,00	
2070.0	1.320,03	1.320,03	0,00	1.320,03	0,00	0,00	11.320,03	3.865,85	0,00	7.454,18	0,00	
2100.0	8.000,00	7.509,30	490,70	8.000,00	0,00	0,00	25.000,00	17.948,50	0,00	7.051,50	6.970,70	
2120.0	0,00	0,00	0,00	0,00	0,00	0,00	8.000,00	0,00	0,00	8.000,00	0,00	
2140.0	2.128,50	0,00	2.128,50	2.128,50	0,00	0,00	2.128,50	0,00	0,00	2.128,50	2.128,50	
2160.0	0,00	0,00	0,00	0,00	0,00	0,00	75.000,00	64.919,92	0,00	10.080,08	0,00	
<b>Totale</b>	<b>1.1.1.2</b>	<b>46.448,53</b>	<b>43.829,33</b>	<b>2.619,20</b>	<b>46.448,53</b>	<b>0,00</b>	<b>786.448,53</b>	<b>589.468,77</b>	<b>0,00</b>	<b>196.979,76</b>	<b>83.968,29</b>	



Capitolo	Denominazione	G E S T I O N E di C O M P E T E N Z A								
		Previsione Iniziale	Var. in + (7-4)	Var. in - (4-7)	Prev. Defin. (4+5-6)	Somme Pagate	Da Pagare (10-8)	Tot. Imp. (8+9)	Diff. in + (10-7)	Diff. in - (7-10)
2	3	4	5	6	7	8	9	10	11	12
	1.1.1.3 - Uscite per l'acquisto di beni di consumo e di servizi									
4010.0	Fitti passivi ed oneri locativi, canoni vari e lavori a convenzione	15.000,00	0,00	0,00	15.000,00	10.367,01	0,00	10.367,01	0,00	4.632,99
4030.0	Spese di rappresentanza	3.000,00	0,00	0,00	3.000,00	1.888,36	0,00	1.888,36	0,00	1.111,64
4060.0	Manutenzione, riparazione ed adattamenti locali e relativi impianti	20.000,00	0,00	10.000,00	10.000,00	9.459,83	306,00	9.765,83	0,00	234,17
4080.0	Spese per la pubblicità, decreto sull'editoria	9.500,00	0,00	5.000,00	4.500,00	634,30	0,00	634,30	0,00	3.865,70
4120.0	Spese per l'acquisto di materiale vario di consumo	4.800,00	2.000,00	0,00	6.800,00	6.772,44	0,00	6.772,44	0,00	27,56
4150.0	Utensile diverse	40.000,00	0,00	0,00	40.000,00	18.302,51	0,16	18.302,67	0,00	21.697,33
4200.0	Piccoli arredi ed attrezzature	5.000,00	0,00	0,00	5.000,00	4.745,90	0,00	4.745,90	0,00	254,10
4300.0	Spese per gestione automezzi, assicurazioni, bolli, ecc.	25.000,00	0,00	0,00	25.000,00	15.926,36	0,00	15.926,36	0,00	9.073,64
4340.0	Spese per incarichi, consulenze, collaborazione, ecc.	70.000,00	0,00	45.000,00	25.000,00	19.916,80	0,00	19.916,80	0,00	5.083,20
4341.0	Spese per acquisto beni e servizi in economia	30.000,00	0,00	6.000,00	24.000,00	15.604,26	4.700,00	20.304,26	0,00	3.695,74
4350.0	Spese per incarichi speciali per la redazione del Piano del Parco	45.763,20	70.000,00	0,00	115.763,20	74.958,46	40.804,74	115.763,20	0,00	0,00
4400.0	Spese per stampa e distribuzione annuali, monografie e bollettini	30.000,00	0,00	0,00	30.000,00	511,37	18.584,00	19.095,37	0,00	10.904,63



Capitolo		G E S T I O N E dei R E S I D U I						G E S T I O N E di C A S S A				
		Residui Iniziali	Pagati	Da Pagare (16-14)	Totali (14+15)	Var.in + (16-13)	Var.in - (13-16)	Previsioni	Pagamenti	Diff.in + (20-19)	Diff.in - (19-20)	Tot. Residui (9+15)
2		13	14	15	16	17	18	19	20	21	22	23
	1.1.1.3											
4010.0		705,45	705,45	0,00	705,45	0,00	0,00	15.705,45	11.072,46	0,00	4.632,99	0,00
4030.0		194,06	194,06	0,00	194,06	0,00	0,00	3.194,06	2.082,42	0,00	1.111,64	0,00
4060.0		432,00	432,00	0,00	432,00	0,00	0,00	10.432,00	9.891,83	0,00	540,17	306,00
4080.0		104,13	0,00	104,13	104,13	0,00	0,00	4.604,13	654,30	0,00	3.969,83	104,13
4120.0		1.326,96	1.326,96	0,00	1.326,96	0,00	0,00	8.126,96	8.099,46	0,00	27,56	0,00
4150.0		0,00	0,00	0,00	0,00	0,00	0,00	40.000,00	18.302,51	0,00	21.697,49	0,10
4200.0		50,00	50,00	0,00	50,00	0,00	0,00	5.086,40	4.795,90	0,00	290,50	0,00
4300.0		3.234,50	3.234,50	0,00	3.234,50	0,00	0,00	28.234,50	19.160,86	0,00	9.073,64	0,00
4340.0		1.800,00	1.800,00	0,00	1.800,00	0,00	0,00	26.800,00	21.716,80	0,00	5.083,20	0,00
4341.0		605,02	374,62	230,40	605,02	0,00	0,00	24.605,02	15.978,86	0,00	8.626,14	4.930,40
4350.0		266.791,33	146.791,33	120.000,00	266.791,33	0,00	0,00	382.654,53	221.749,79	0,00	160.804,74	160.804,74
4400.0		16.000,00	14.678,33	1.324,67	16.000,00	0,00	0,00	46.000,00	15.186,70	0,00	30.813,30	19.908,67



Capitolo	Denominazione	G E S T I O N E di C O M P E T E N Z A								
		Previsione Iniziale	Var.in + (7-4)	Var.in - (4-7)	Prev.Defin. (4+5-6)	Somme Pagate	Da Pagare (10-9)	Tot.Imp. (8+9)	Diff.in + (10-7)	Diff.in - (7-10)
2	3	4	5	6	7	8	9	10	11	12
4410.0	Spese per l'acquisto di rassegne, riviste e giornali e libri	4.000,00	0,00	0,00	4.000,00	1.701,18	0,00	1.701,18	0,00	2.298,82
4500.0	Spese per il servizio di somministrazione lavoro ed imprevisti	5.000,00	7.000,00	0,00	12.000,00	5.219,35	179,60	5.398,95	0,00	6.601,05
4600.0	Spese per attività divulgative, promozione, educazione ambientale	70.000,00	0,00	0,00	70.000,00	68.950,42	0,00	68.950,42	0,00	1.049,58
4610.0	Spese per concorsi, funzionamento commissioni e comitati	15.000,00	0,00	13.000,00	2.000,00	716,18	0,00	716,18	0,00	1.283,82
4620.0	Nucleo di valutazione	3.000,00	0,00	0,00	3.000,00	0,00	3.000,00	3.000,00	0,00	0,00
4640.0	Spese per manifestazioni ed attività di promozione e valoriz. del Parco, contributi e fondo perduto art.2 comma 1 regolamento	40.000,00	0,00	0,00	40.000,00	26.058,00	5.752,00	31.810,00	0,00	8.190,00
4641.0	Spese per concessione contributi economici per iniziative di rilevante interesse come da regolamento - iniziative privati	0,00	0,00	0,00	0,00	0,00	0,00	0,00	0,00	0,00
4642.0	Spese per concessione contributi economici per iniziative di rilevante interesse come da regolamento art.2 comma 3 iniziative partecipate	50.000,00	0,00	0,00	50.000,00	22.570,00	3.750,00	26.320,00	0,00	23.680,00
4650.0	Contributi ad associazioni dedite ad attività di guide	0,00	0,00	0,00	0,00	0,00	0,00	0,00	0,00	0,00
4651.0	Attività per le guide del Parco	20.000,00	0,00	0,00	20.000,00	0,00	0,00	0,00	0,00	20.000,00
4660.0	Spesa per la creazione del logo	0,00	0,00	0,00	0,00	0,00	0,00	0,00	0,00	0,00
4670.0	Spese per servizio di comunicazione istituzionale	24.757,20	0,00	0,00	24.757,20	24.274,70	1,00	24.275,70	0,00	481,50



Capitolo	G E S T I O N E dei R E S I D U I						G E S T I O N E di C A S S A					
	Residui Iniziali	Pagati	Da Pagare (16-14)	Totali (14+15)	Var.in + (16-13)	Var.in - (13-16)	Previsioni	Pagamenti	Diff.in + (20-19)	Diff.in - (19-20)	Tot. Residui (9+15)	
2	13	14	15	16	17	18	19	20	21	22	23	
4410.0	853,60	853,60	0,00	853,60	0,00	0,00	4.853,60	2.554,78	0,00	2.298,82	0,00	
4500.0	0,00	0,00	0,00	0,00	0,00	0,00	17.000,00	5.219,35	0,00	11.780,65	179,60	
4600.0	16.930,00	0,00	16.930,00	16.930,00	0,00	0,00	66.930,00	68.950,42	0,00	17.979,58	16.930,00	
4610.0	26.640,80	0,00	26.640,80	26.640,80	0,00	0,00	28.640,80	716,18	0,00	27.924,62	26.640,80	
4620.0	0,00	0,00	0,00	0,00	0,00	0,00	3.000,00	0,00	0,00	3.000,00	3.000,00	
4640.0	38.480,82	9.070,00	29.410,82	38.480,82	0,00	0,00	78.480,82	35.128,00	0,00	43.352,82	35.162,82	
4641.0	0,00	0,00	0,00	0,00	0,00	0,00	0,00	0,00	0,00	0,00	0,00	
4642.0	12.680,00	10.900,00	1.780,00	12.680,00	0,00	0,00	62.680,00	33.470,00	0,00	29.210,00	5.510,00	
4650.0	0,00	0,00	0,00	0,00	0,00	0,00	0,00	0,00	0,00	0,00	0,00	
4651.0	0,00	0,00	0,00	0,00	0,00	0,00	5.000,00	0,00	0,00	5.000,00	0,00	
4660.0	9.319,10	3.189,60	6.129,50	9.319,10	0,00	0,00	9.319,10	3.189,60	0,00	6.129,50	6.129,50	
4670.0	15.283,54	14.322,58	961,96	15.283,54	0,00	0,00	40.040,74	38.596,28	0,00	1.444,46	962,96	



Capitolo	Denominazione	G E S T I O N E di C O M P E T E N Z A								
		Previsione Iniziale	Var.in + (7-4)	Var.in - (4-7)	Prev.Defin. (4+5-6)	Somme Pagate	Da Pagare (10-8)	Tot.Imp. (8+9)	Diff.in + (10-7)	Diff.in - (7-10)
2	3	4	5	6	7	8	9	10	11	12
4680.0	Spese per pulizie locali, vigilanza notturna ed altri servizi di terzi	30.000,00	0,00	0,00	30.000,00	17.592,00	3.696,00	21.288,00	0,00	8.712,00
4730.0	Spese per studi, incarichi e consulenze	0,00	0,00	0,00	0,00	0,00	0,00	0,00	0,00	0,00
4760.0	Spese per controlli sanitari D.Leg.vo 526/94	4.000,00	0,00	0,00	4.000,00	331,81	0,00	331,81	0,00	3.668,19
4970.0	Acquisto di materiale informatico e programmi, assistenza, manutenzione ed aggiornamento programmi	50.000,00	0,00	0,00	50.000,00	39.387,59	4.926,00	44.313,59	0,00	5.686,41
4990.0	Spese per concessione di contributi per la conservazione ed il ripristino delle tipologie edilizie tradizionali come da regolamento	0,00	0,00	0,00	0,00	0,00	0,00	0,00	0,00	0,00
4991.0	SOMME DA VERSARE AI SENSI DELL'ART. 61, COMMA 17, DEL DECRETO LEGGE 112/2008 SUL CAP. N. 3492 DI CAPO I DEL BILANCIO DBELLO STATO	0,00	0,00	0,00	0,00	0,00	0,00	0,00	0,00	0,00
4996.0	Incentivazioni con sovvenzione a privati o enti locali	0,00	0,00	0,00	0,00	0,00	0,00	0,00	0,00	0,00
	<b>Totale 1.1.1.3</b>	<b>613.820,40</b>	<b>79.000,00</b>	<b>79.000,00</b>	<b>613.820,40</b>	<b>385.888,83</b>	<b>85.659,44</b>	<b>471.588,27</b>	<b>0,00</b>	<b>142.232,13</b>
	1.1.2 - Interventi diversi									
	1.1.2.1 - Uscite per prestazioni Istituzionali									
5015.0	Spese per il funzionamento del CTA - contributo ordinario	50.000,00	0,00	0,00	50.000,00	40.879,91	7.387,34	48.267,25	0,00	1.732,75
5016.0	Spese per il funzionamento del CTA - contributo una tantum per impianto	0,00	0,00	0,00	0,00	0,00	0,00	0,00	0,00	0,00



Capitolo	G E S T I O N E dei R E S I D U I						G E S T I O N E di C A S S A					
	Residui Iniziali	Pagati	Da Pagare (16-14)	Totale (14+15)	Var. in + (16-13)	Var. in - (13-16)	Previsioni	Pagamenti	Diff. in + (20-19)	Diff. in - (19-20)	Tot. Residui (9+15)	
2	13	14	15	16	17	18	19	20	21	22	23	
4680.0	1.488,00	1.488,00	0,00	1.488,00	0,00	0,00	31.488,00	19.080,00	0,00	12.408,00	1.696,00	
4730.0	0,00	0,00	0,00	0,00	0,00	0,00	0,00	0,00	0,00	0,00	0,00	
4760.0	0,00	0,00	0,00	0,00	0,00	0,00	4.000,00	331,91	0,00	3.668,19	0,00	
4970.0	3.402,96	3.402,96	0,00	3.402,96	0,00	0,00	53.402,96	42.790,55	0,00	10.612,41	4.926,00	
4990.0	10.000,00	0,00	10.000,00	10.000,00	0,00	0,00	10.000,00	0,00	0,00	10.000,00	10.000,00	
4991.0	41.032,15	41.032,15	0,00	41.032,15	0,00	0,00	41.032,15	41.032,15	0,00	0,00	0,00	
4996.0	0,00	0,00	0,00	0,00	0,00	0,00	0,00	0,00	0,00	0,00	0,00	
<b>Totale</b>	<b>1.1.1.3</b> 467.354,42	<b>253.842,14</b>	<b>213.512,28</b>	<b>467.354,42</b>	<b>0,00</b>	<b>0,00</b>	<b>1.071.211,22</b>	<b>639.730,97</b>	<b>0,00</b>	<b>431.480,25</b>	<b>299.211,72</b>	
	1.1.2											
	1.1.2.1											
5015.0	162,39	0,00	162,39	162,39	0,00	0,00	50.162,39	40.879,91	0,00	9.282,48	7.549,73	
5016.0	87,91	0,00	87,91	87,91	0,00	0,00	87,91	0,00	0,00	87,91	87,91	





Capitolo	Denominazione	G E S T I O N E di C O M P E T E N Z A								
		Previsione Iniziale	Var.in + (7-4)	Var.in - (4-7)	Prov.Defin. (4+5-6)	Somme Pagate	Da Pagare (10-8)	Tot. Imp. (8+9)	Diff.in + (10-7)	Diff.in - (7-10)
2	3	4	5	6	7	8	9	10	11	12
5020.0	Spese per lavori di manutenzione ordinaria e straordinaria per 2 caserme del CIA nel territorio del Parco	42.169,00	0,00	0,00	42.169,00	1.982,92	0,00	1.982,92	0,00	40.186,08
5030.0	Indennizzi per danni provocati dalla fauna, art. 15 L.394/91	35.000,00	0,00	0,00	35.000,00	0,00	35.000,00	35.000,00	0,00	0,00
5090.0	Indennizzi ex art. 15 della legge 394/91	0,00	0,00	0,00	0,00	0,00	0,00	0,00	0,00	0,00
5100.0	Contratti di gestione e promozione attività agropastorali compatibili	0,00	0,00	0,00	0,00	0,00	0,00	0,00	0,00	0,00
5150.0	Contributi ed altri oneri ad associazioni ed istituzioni per attività di sorveglianza e presidio del territorio	50.000,00	0,00	0,00	50.000,00	0,00	0,00	0,00	0,00	50.000,00
5160.0	Spese per attuazione protocollo d'intesa con FF.AA.	10.000,00	0,00	0,00	10.000,00	0,00	0,00	0,00	0,00	10.000,00
	<b>Totale 1.1.2.1</b>	<b>187.169,00</b>	<b>0,00</b>	<b>0,00</b>	<b>187.169,00</b>	<b>42.862,92</b>	<b>42.387,92</b>	<b>85.280,17</b>	<b>0,00</b>	<b>101.928,83</b>
	1.1.2.4 - Oneri Tributari									
8020.0	Irap	60.000,00	0,00	0,00	60.000,00	48.187,95	0,00	48.187,95	0,00	11.812,05
	<b>Totale 1.1.2.4</b>	<b>60.000,00</b>	<b>0,00</b>	<b>0,00</b>	<b>60.000,00</b>	<b>48.187,95</b>	<b>0,00</b>	<b>48.187,95</b>	<b>0,00</b>	<b>11.812,05</b>
	1.1.2.6 - Uscite non classificabili in altre voci									
10010.0	Spese per liti, arbitraggi, risarcimenti ed accessori	30.000,00	35.000,00	0,00	65.000,00	61.132,75	0,00	61.132,75	0,00	3.867,25
10020.0	Fondo di riserva	30.000,00	0,00	10.000,00	20.000,00	0,00	0,00	0,00	0,00	20.000,00
10030.0	Oneri vari straordinari	11.000,00	0,00	0,00	11.000,00	0,00	0,00	0,00	0,00	11.000,00



Capitolo		G E S T I O N E dei R E S I D U I						G E S T I O N E di C A S S A				
		Residui Iniziali	Pagati	Da Pagare (16-14)	Totali (14+15)	Var. in + (16-13)	Var. in - (13-16)	Previsioni	Pagamenti	Diff. in + (20-19)	Diff. in - (19-20)	Tot. Residui (9+15)
2		13	14	15	16	17	18	19	20	21	22	23
5020.0		17.457,08	17.457,08	0,00	17.457,08	0,00	0,00	59.626,08	19.440,00	0,00	40.186,08	0,00
5030.0		58.812,57	15.800,63	43.011,94	58.812,57	0,00	0,00	93.812,57	15.800,63	0,00	78.011,94	78.011,94
5090.0		0,00	0,00	0,00	0,00	0,00	0,00	0,00	0,00	0,00	0,00	0,00
5100.0		0,00	0,00	0,00	0,00	0,00	0,00	100.000,00	0,00	0,00	100.000,00	0,00
5150.0		21.000,00	10.500,00	10.500,00	21.000,00	0,00	0,00	71.000,00	10.500,00	0,00	60.500,00	10.500,00
5160.0		0,00	0,00	0,00	0,00	0,00	0,00	10.000,00	0,00	0,00	10.000,00	0,00
<b>Totale</b>	<b>1.1.2.1</b>	<b>97.519,95</b>	<b>43.757,71</b>	<b>53.762,24</b>	<b>97.519,95</b>	<b>0,00</b>	<b>0,00</b>	<b>384.688,95</b>	<b>96.620,54</b>	<b>0,00</b>	<b>298.068,41</b>	<b>96.149,58</b>
	<b>1.1.2.4</b>											
8020.0		0,00	0,00	0,00	0,00	0,00	0,00	50.000,00	48.187,95	0,00	1.812,05	0,00
<b>Totale</b>	<b>1.1.2.4</b>	<b>0,00</b>	<b>0,00</b>	<b>0,00</b>	<b>0,00</b>	<b>0,00</b>	<b>0,00</b>	<b>50.000,00</b>	<b>48.187,95</b>	<b>0,00</b>	<b>1.812,05</b>	<b>0,00</b>
	<b>1.1.2.6</b>											
10010.0		0,00	0,00	0,00	0,00	0,00	0,00	65.000,00	61.132,75	0,00	3.867,25	0,00
10020.0		0,00	0,00	0,00	0,00	0,00	0,00	20.000,00	0,00	0,00	20.000,00	0,00
10030.0		0,00	0,00	0,00	0,00	0,00	0,00	11.000,00	0,00	0,00	11.000,00	0,00



Capitolo	Denominazione	G E S T I O N E  d i  C O M P E T E N Z A								
		Previsione Iniziale	Var.in + (7-4)	Var.in - (4-7)	Prev.Defin. (4+5-6)	Somme Pagate	Da Pagare (10-8)	Tot.Imp. (8+9)	Diff.in + (10-7)	Diff.in - (7-10)
2	3	4	5	6	7	8	9	10	11	12
20060.0	Fondo speciale per i rinnovi contrattuali in corso	15.000,00	0,00	15.000,00	0,00	0,00	0,00	0,00	0,00	0,00
	<b>Totale 1.1.2.6</b>	<b>86.000,00</b>	<b>35.000,00</b>	<b>25.000,00</b>	<b>96.000,00</b>	<b>61.132,75</b>	<b>0,00</b>	<b>61.132,75</b>	<b>0,00</b>	<b>34.867,25</b>
	1.1.4 - Trattamento di quiescenza, integrativi e sostitutivi									
	1.1.4.2 - Accantonamento al trattamento di fine rapporto									
20330.0	Accantonamento di indennità di anzianità del personale dipendente	33.000,00	0,00	0,00	33.000,00	9.721,45	0,00	9.721,45	0,00	23.278,55
20331.0	Accantonamento di indennità di anzianità del Direttore	7.000,00	0,00	0,00	7.000,00	0,00	0,00	0,00	0,00	7.000,00
	<b>Totale 1.1.4.2</b>	<b>40.000,00</b>	<b>0,00</b>	<b>0,00</b>	<b>40.000,00</b>	<b>9.721,45</b>	<b>0,00</b>	<b>9.721,45</b>	<b>0,00</b>	<b>30.278,55</b>
	<b>Totale Titolo I - Uscite correnti</b>	<b>1.935.889,40</b>	<b>10.000,00</b>	<b>0,00</b>	<b>1.945.889,40</b>	<b>1.203.504,29</b>	<b>825.835,68</b>	<b>1.439.439,97</b>	<b>0,00</b>	<b>506.549,43</b>



Capitolo		G E S T I O N E dei R E S I D U I						G E S T I O N E di C A S S A				
		Residui Iniziali	Pagati	Da Pagare (16-14)	Totali (14+15)	Var.in + (16-13)	Var.in - (13-16)	Previsioni	Pagamenti	Diff.in + (20-19)	Diff.in - (19-20)	Tot. Residui (9+15)
2		13	14	15	16	17	18	19	20	21	22	23
0060.0		0,00	0,00	0,00	0,00	0,00	0,00	10.000,00	0,00	0,00	10.000,00	0,00
<b>Totale</b>	1.1.2.6	0,00	0,00	0,00	0,00	0,00	0,00	106.000,00	51.132,75	0,00	44.867,25	0,00
	1.1.4											
	1.1.4.2											
0330.0		0,00	0,00	0,00	0,00	0,00	0,00	30.000,00	9.721,45	0,00	20.278,55	0,00
0331.0		0,00	0,00	0,00	0,00	0,00	0,00	7.000,00	0,00	0,00	7.000,00	0,00
<b>Totale</b>	1.1.4.2	0,00	0,00	0,00	0,00	0,00	0,00	37.000,00	9.721,45	0,00	27.278,55	0,00
<b>Totale Titolo</b>		615.216,90	345.323,18	268.893,72	615.216,90	0,00	0,00	2.648.242,70	1.548.827,47	0,00	1.099.415,23	505.829,40



Capitolo	Denominazione	G E S T I O N E di C O M P E T E N Z A								
		Previsione Iniziale	Var.in + (7-4)	Var.in - (4-7)	Prev.Defin. (4+5-6)	Somme Pagate	Da Pagare (10-8)	Tot.Imp. (8+9)	Diff.in + (10-7)	Diff.in - (7-10)
2	3	4	5	6	7	8	9	10	11	12
	1 - Centro di Responsabilità "A" Direttore 1° livello unico									
	1.2 - Titolo II - Uscite in conto capitale									
	1.2.1 - Investimenti									
	1.2.1.1 - Acquisizione di beni di uso durabile ed opere immobiliari									
11030.0	Acquisto e/o recupero immobili	1.920.000,00	1.657.995,06	0,00	3.977.995,06	120.000,00	1.080.000,00	1.200.000,00	0,00	2.377.995,06
11050.0	ACQUISTO AUTOMEZZI	0,00	0,00	0,00	0,00	0,00	0,00	0,00	0,00	0,00
11070.0	Realizzazione segnaletica	100.000,00	0,00	0,00	100.000,00	0,00	0,00	0,00	0,00	100.000,00
11090.0	Tabellazione perimetrale	0,00	0,00	0,00	0,00	0,00	0,00	0,00	0,00	0,00
11100.0	Realizzazione sedi (recupero masseria San Mauro Gravina in Puglia)	0,00	0,00	0,00	0,00	0,00	0,00	0,00	0,00	0,00
11110.0	Finanziamento per progetti finanziati da Comunità Europea, Stato, Regione	3.915.169,00	0,00	0,00	3.915.169,00	140.000,00	200.094,41	340.094,41	0,00	3.575.074,59
11200.0	REALIZZAZIONE ITINERARI TURISTICO-NATURALISTICI, SENTIERI E CENTRI SERVIZI (CENTRO SERVIZI MINERVINO M.- PERCORSI CICLO-TURISTICI) TORITTO	0,00	0,00	0,00	0,00	0,00	0,00	0,00	0,00	0,00
11220.0	Realizzazione di centri visite ( recupero Torre Guardiani - iazzo rosso Ruvo di Puglia)	0,00	0,00	0,00	0,00	0,00	0,00	0,00	0,00	0,00



Capitolo	G E S T I O N E dei R E S I D U I						G E S T I O N E di C A S S A					
	Residui Iniziali	Pagati	Da Pagare (16-14)	Totali (14+15)	Var. in + (16-13)	Var. in - (13-16)	Previsioni	Pagamenti	Diff. in + (20-19)	Diff. in - (19-20)	Tot. Residui (9+15)	
2	13	14	15	16	17	18	19	20	21	22	23	
1												
1.2												
1.2.1												
1.2.1.1												
11030.0	500.000,00	0,00	0,00	0,00	0,00	500.000,00	4.077.995,06	120.000,00	0,00	3.957.995,06	1.080.000,00	
11050.0	0,00	0,00	0,00	0,00	0,00	0,00	0,00	0,00	0,00	0,00	0,00	
11070.0	1.326,00	0,00	1.326,00	1.326,00	0,00	0,00	101.326,00	0,00	0,00	101.326,00	1.326,00	
11090.0	0,00	0,00	0,00	0,00	0,00	0,00	0,00	0,00	0,00	0,00	0,00	
11100.0	750.000,00	0,00	0,00	0,00	0,00	750.000,00	750.000,00	0,00	0,00	750.000,00	0,00	
11110.0	300.000,00	0,00	300.000,00	300.000,00	0,00	0,00	4.215.169,00	140.000,00	0,00	4.075.169,00	500.094,41	
11200.0	600.000,00	30.000,00	570.000,00	600.000,00	0,00	0,00	600.000,00	30.000,00	0,00	570.000,00	570.000,00	
11220.0	500.000,00	114.614,49	385.385,51	500.000,00	0,00	0,00	500.000,00	114.614,49	0,00	385.385,51	385.385,51	



Capitolo	Denominazione	G E S T I O N E  d i  C O M P E T E N Z A								
		Previsione Iniziale	Var.in + (7-4)	Var.in - (4-7)	Prev.Defin. (4+5-6)	Somme Pagate	Da Pagare (10-8)	Tot.Imp. (8+9)	Diff.in + (10-7)	Diff.in - (7-10)
2	3	4	5	6	7	8	9	10	11	12
11300.0	Interventi per il miglioramento ambientale, conservazione e ripristino delle tipologie edilizie tradizionali.	1.700.000,00	0,00	0,00	1.700.000,00	258.548,00	478.061,99	736.609,99	0,00	963.390,01
11310.0	Quota compartecipazione progetti comunitari, nazionali e regionali	0,00	0,00	0,00	0,00	0,00	0,00	0,00	0,00	0,00
11320.0	CAMPAGNA DI COMUNICAZIONE ED INFORMAZIONE SUL PARCO	300.000,00	0,00	0,00	300.000,00	48.451,60	106.324,80	154.776,40	0,00	148.223,60
11330.0	ATTIVITA' DI RICERCA SCIENTIFICA PER IL PARCO	210.000,00	0,00	0,00	210.000,00	9.970,29	72.669,55	82.639,84	0,00	127.360,16
11340.0	Interventi di recupero e miglioramento del patrimonio boschivo, prevenzione incendi	500.000,00	0,00	0,00	500.000,00	2.905,10	786,30	3.691,40	0,00	496.308,60
11580.0	Ricerca e tutela per la valorizzazione della biodiversità	89.000,00	0,00	0,00	89.000,00	1.773,20	54.524,00	56.295,20	0,00	32.704,80
	<b>Totale 1.2.1.1</b>	<b>8.734.169,00</b>	<b>1.657.995,06</b>	<b>0,00</b>	<b>10.392.164,06</b>	<b>581.646,19</b>	<b>1.882.461,05</b>	<b>2.574.107,24</b>	<b>0,00</b>	<b>7.818.056,82</b>
	1.2.1.2 - Acquisizione di immobilizzazioni tecniche									
12140.0	Acquisto mobili e arredi, macchine d'ufficio, computer e programmi	30.000,00	0,00	0,00	30.000,00	15.792,00	0,00	15.792,00	0,00	14.208,00
	<b>Totale 1.2.1.2</b>	<b>30.000,00</b>	<b>0,00</b>	<b>0,00</b>	<b>30.000,00</b>	<b>15.792,00</b>	<b>0,00</b>	<b>15.792,00</b>	<b>0,00</b>	<b>14.208,00</b>
	1.2.1.3 - Partecipazione e acquisto di valori mobiliari									
13010.0	Partecipazione ed acquisto valori mobiliari	0,00	0,00	0,00	0,00	0,00	0,00	0,00	0,00	0,00
	<b>Totale 1.2.1.3</b>	<b>0,00</b>	<b>0,00</b>	<b>0,00</b>	<b>0,00</b>	<b>0,00</b>	<b>0,00</b>	<b>0,00</b>	<b>0,00</b>	<b>0,00</b>
	1.2.1.5 - Indennità di anzianità e similari al personale cessato dal servizio									



Capitolo		G E S T I O N E dei R E S I D U I						G E S T I O N E di C A S S A				
		Residui Iniziali	Pagati	Da Pagare (16-14)	Totali (14+15)	Var. in + (16-13)	Var. in - (13-16)	Previsioni	Pagamenti	Diff. in + (20-19)	Diff. in - (19-20)	Tot. Residui (9+15)
2		13	14	15	16	17	18	19	20	21	22	23
11300.0		137.447,56	10.236,61	127.210,95	137.447,56	0,00	0,00	1.837.447,56	268.784,61	0,00	1.568.662,95	605.272,94
11310.0		0,00	0,00	0,00	0,00	0,00	0,00	0,00	0,00	0,00	0,00	0,00
11320.0		91.680,00	0,00	91.680,00	91.680,00	0,00	0,00	391.680,00	48.451,60	0,00	343.228,40	198.004,80
11330.0		20.305,60	13.005,44	7.300,16	20.305,60	0,00	0,00	230.305,60	22.975,75	0,00	207.329,85	79.969,71
11340.0		50.000,00	0,00	50.000,00	50.000,00	0,00	0,00	550.000,00	2.905,10	0,00	547.094,90	50.786,30
11980.0		42.500,00	0,00	42.500,00	42.500,00	0,00	0,00	131.500,00	1.771,20	0,00	129.728,80	97.024,00
<b>Totale</b>	1.2.1.1	2.993.259,16	167.856,94	1.575.402,62	1.743.259,16	0,00	1.250.000,00	13.385.423,22	749.502,73	0,00	12.635.920,49	3.567.863,67
	1.2.1.2											
12140.0		37.102,50	37.102,50	0,00	37.102,50	0,00	0,00	67.102,50	52.894,50	0,00	14.208,00	0,00
<b>Totale</b>	1.2.1.2	37.102,50	37.102,50	0,00	37.102,50	0,00	0,00	67.102,50	52.894,50	0,00	14.208,00	0,00
	1.2.1.3											
13010.0		100,00	0,00	100,00	100,00	0,00	0,00	100,00	0,00	0,00	100,00	100,00
<b>Totale</b>	1.2.1.3	100,00	0,00	100,00	100,00	0,00	0,00	100,00	0,00	0,00	100,00	100,00
	1.2.1.5											





Capitolo	Denominazione	G E S T I O N E  d i  C O M P E T E N Z A								
		Previsione Iniziale	Var. in + (7-4)	Var. in - (4-7)	Prev. Definitiva (4+5-6)	Somme Pagate	Da Pagare (10-8)	Tot. Imp. (8+9)	Diff. in + (10-7)	Diff. in - (7-10)
2	3	4	5	6	7	8	9	10	11	12
33200.0	Indennità di anzianità e similari al personale cessato dal servizio	30.000,00	0,00	0,00	30.000,00	0,00	0,00	0,00	0,00	30.000,00
	Totale 1.2.1.5	30.000,00	0,00	0,00	30.000,00	0,00	0,00	0,00	0,00	30.000,00
	Totale Titolo II - Uscite in conto capitale	8.794.169,00	1.697.995,06	0,00	10.492.164,06	597.438,19	1.992.461,05	2.589.899,24	0,00	7.862.264,62



Capitolo	G E S T I O N E dei R E S I D U I						G R S T I O N E di C A S S A				
	Residui Iniziali	Pagati	Da Pagare (16-14)	Totali (14+15)	Var.in + (16-13)	Var.in - (13-16)	Previsioni	Pagamenti	Diff.in + (20-19)	Diff.in - (19-20)	Tot.Residui (9+15)
2	13	14	15	16	17	18	19	20	21	22	23
33200.0	0,00	0,00	0,00	0,00	0,00	0,00	0,00	0,00	0,00	0,00	0,00
<b>Totale</b>	<b>1.2.1.5</b>	0,00	0,00	0,00	0,00	0,00	0,00	0,00	0,00	0,00	0,00
<b>Totale Titolo</b>	3.030.461,66	204.959,04	1.575.502,62	1.780.461,66	0,00	1.250.000,00	13.452.625,72	802.397,23	0,00	12.650.228,49	3.567.963,67



Capitolo	Denominazione	G E S T I O N E di C O M P E T E N Z A								
		Previsione Iniziale	Var.in + (7-4)	Var.in - (4-7)	Prev.Defin. (4+5-6)	Somme Pagate	Da Pagare (10-8)	Tot.Imp. (8+9)	Diff.in + (10-7)	Diff.in - (7-10)
2	3	4	5	6	7	8	9	10	11	12
	1 - Centro di Responsabilità "A" Direttore 1°livello unico									
	1.4 - Titolo IV - Partite di giro									
	1.4.1 - Uscite aventi natura di partite di giro									
	1.4.1.1 - Uscite aventi natura di partite di giro									
21010.0	Ritenute erariali	150.000,00	0,00	0,00	150.000,00	119.385,58	0,00	119.385,58	0,00	30.614,42
21020.0	Ritenute previdenziali ed assistenziali	150.000,00	0,00	0,00	150.000,00	43.985,23	0,00	43.985,23	0,00	106.013,77
21030.0	Ritenute diverse	0,00	0,00	0,00	0,00	0,00	0,00	0,00	0,00	0,00
21060.0	Anticipazioni varie	30.000,00	0,00	0,00	30.000,00	10.000,00	0,00	10.000,00	0,00	20.000,00
21090.0	Restituzione depositi contrattuali	0,00	0,00	0,00	0,00	0,00	0,00	0,00	0,00	0,00
21100.0	Versamento ritenute d'acconto per prestazioni professionali	38.000,00	0,00	0,00	38.000,00	31.813,11	0,00	31.813,11	0,00	6.186,89
21120.0	Ritenute Imps, Inail su prestazioni professionali	0,00	0,00	0,00	0,00	0,00	0,00	0,00	0,00	0,00
21130.0	Ritenute, Imps, Inail su compenso agli organi	45.000,00	0,00	0,00	45.000,00	5.364,28	0,00	5.364,28	0,00	39.635,72
	Totale 1.4.1.1	413.000,00	0,00	0,00	413.000,00	210.549,20	0,00	210.549,20	0,00	202.450,80
	Totale Titolo IV - Partite di giro	413.000,00	0,00	0,00	413.000,00	210.549,20	0,00	210.549,20	0,00	202.450,80



Capitolo		G E S T I O N E dei R E S I D U I						G E S T I O N E di C A S S A				
		Residui Iniziali	Pagati	Da Pagare (16-14)	Totali (14+15)	Var.in + (16-13)	Var.in - (13-16)	Previsioni	Pagamenti	Diff.in + (20-19)	Diff.in - (19-20)	Tot.Residui (9+15)
2		13	14	15	16	17	18	19	20	21	22	23
					0,00	0,00	0,00		0,00	0,00	0,00	0,00
	1											
	1.4											
	1.4.1											
	1.4.1.1											
21010.0		0,00	0,00	0,00	0,00	0,00	0,00	150.000,00	119.385,58	0,00	30.614,42	0,00
21020.0		0,00	0,00	0,00	0,00	0,00	0,00	150.000,00	43.986,23	0,00	106.013,77	0,00
21030.0		0,00	0,00	0,00	0,00	0,00	0,00	0,00	0,00	0,00	0,00	0,00
21060.0		0,00	0,00	0,00	0,00	0,00	0,00	30.000,00	10.000,00	0,00	20.000,00	0,00
21090.0		0,00	0,00	0,00	0,00	0,00	0,00	0,00	0,00	0,00	0,00	0,00
21100.0		0,00	0,00	0,00	0,00	0,00	0,00	38.000,00	31.813,13	0,00	6.186,89	0,00
21120.0		0,00	0,00	0,00	0,00	0,00	0,00	0,00	0,00	0,00	0,00	0,00
21130.0		0,00	0,00	0,00	0,00	0,00	0,00	45.000,00	5.364,28	0,00	39.635,72	0,00
<b>Totale</b>	<b>1.4.1.1</b>	<b>0,00</b>	<b>0,00</b>	<b>0,00</b>	<b>0,00</b>	<b>0,00</b>	<b>0,00</b>	<b>413.000,00</b>	<b>210.549,20</b>	<b>0,00</b>	<b>202.450,80</b>	<b>0,00</b>
<b>Totale Titolo</b>		<b>0,00</b>	<b>0,00</b>	<b>0,00</b>	<b>0,00</b>	<b>0,00</b>	<b>0,00</b>	<b>413.000,00</b>	<b>210.549,20</b>	<b>0,00</b>	<b>202.450,80</b>	<b>0,00</b>



Capitolo	Denominazione	G E S T I O N E di C O M P E T E N Z A								
		Previsione Iniziale	Var.in + (7-4)	Var.in - (4-7)	Prev.Defin. (4+5-6)	Somme Pagate	De Pagare (10-8)	Tot.Imp. (8+9)	Diff.in + (10-7)	Diff.in - (7-10)
2	3	4	5	6	7	8	9	10	11	12
	Riepilogo dei titoli C.D.R. 1									
	Titolo I	1.935.989,40	10.000,00	0,00	1.945.989,40	1.202.504,29	235.935,68	1.439.439,97	0,00	506.549,43
	Titolo II	8.794.169,00	1.657.995,06	0,00	10.452.164,06	597.438,19	1.992.461,05	2.569.899,24	0,00	7.862.264,82
	Titolo III	0,00	0,00	0,00	0,00	0,00	0,00	0,00	0,00	0,00
	Titolo IV	413.000,00	0,00	0,00	413.000,00	210.549,20	0,00	210.549,20	0,00	202.450,80
	TOTALE DELLE USCITE C.D.R. 1	11.143.158,40	1.667.995,06	0,00	12.811.153,46	2.011.491,68	2.228.396,73	4.239.888,41	0,00	8.571.265,05



Capitolo	G E S T I O N E dei R E S I D U I						G E S T I O N E di C A S S A				
	Residui Iniziali	Pagati	Da Pagare (16-14)	Totali (14+15)	Var. in + (16-13)	Var. in - (13-16)	Previsioni	Pagamenti	Diff. in + (20-19)	Diff. in - (19-20)	Tot. Residui (9+15)
2	13	14	15	16	17	18	19	20	21	22	23
Titolo I	615.216,90	345.323,18	269.893,72	615.216,90	0,00	0,00	2.648.242,70	1.548.827,47	0,00	1.099.415,23	505.829,40
Titolo II	3.030.461,66	204.959,04	1.575.502,62	1.780.461,66	0,00	1.250.000,00	13.452.625,72	802.397,23	0,00	12.650.228,49	3.567.963,67
Titolo III	0,00	0,00	0,00	0,00	0,00	0,00	0,00	0,00	0,00	0,00	0,00
Titolo IV	0,00	0,00	0,00	0,00	0,00	0,00	413.000,00	210.549,20	0,00	202.450,80	0,00
<b>Totale Titolo</b>	<b>3.645.678,56</b>	<b>550.282,22</b>	<b>1.845.396,34</b>	<b>2.395.678,56</b>	<b>0,00</b>	<b>1.250.000,00</b>	<b>16.513.868,42</b>	<b>2.561.773,90</b>	<b>0,00</b>	<b>13.952.094,52</b>	<b>4.073.793,07</b>



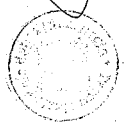
Capitolo	Denominazione	G E S T I O N E  d i  C O M P E T E N Z A								
		Previsione Iniziale	Var. in + (7-4)	Var. in - (4-7)	Prev. Definitiva (4+5-6)	Somme Pagate	Da Pagare (10-8)	Tot. Imp. (8+9)	Diff. in + (10-7)	Diff. in - (7-10)
2	3	4	5	6	7	8	9	10	11	12
	<b>RIPILOCCO GENERALE</b>									
	Titolo I	1.938.989,40	10.000,00	0,00	1.948.989,40	1.203.504,29	225.935,68	1.439.439,97	0,00	506.549,43
	Titolo II	8.794.169,00	1.657.995,06	0,00	10.452.164,06	597.438,19	1.992.461,05	2.589.899,24	0,00	7.862.264,82
	Titolo III	0,00	0,00	0,00	0,00	0,00	0,00	0,00	0,00	0,00
	Titolo IV	413.000,00	0,00	0,00	413.000,00	210.549,20	0,00	210.549,20	0,00	202.450,80
	<b>TOTALE DELLE USCITE</b>	<b>11.143.158,40</b>	<b>1.667.995,06</b>	<b>0,00</b>	<b>12.811.153,46</b>	<b>2.011.491,68</b>	<b>2.228.396,73</b>	<b>4.239.888,41</b>	<b>0,00</b>	<b>8.571.265,05</b>
	Disavanzo di amministrazione	0,00	0,00	0,00	0,00			0,00		
	<b>TOTALE GENERALE DELLE USCITE</b>	<b>11.143.158,40</b>	<b>1.667.995,06</b>	<b>0,00</b>	<b>12.811.153,46</b>	<b>2.011.491,68</b>	<b>2.228.396,73</b>	<b>4.239.888,41</b>	<b>0,00</b>	<b>8.571.265,05</b>



Capitolo	G E S T I O N E del R E S I D U I						G E S T I O N E di C A S S A					
	Residui Initiali	Pagati	Da Pagare (16-14)	Totali (14+15)	Var. in + (16-13)	Var. in - (13-16)	Previsioni	Pagamenti	Diff. in + (20-19)	Diff. in - (19-20)	Tot. Residui (9+15)	
2	13	14	15	16	17	18	19	20	21	22	23	
Titolo I.	615.216,90	345.323,18	269.892,72	615.216,90	0,00	0,00	2.648.242,70	1.548.827,47	0,00	1.099.415,23	505.829,40	
Titolo II	3.030.461,66	204.959,04	1.575.502,62	1.740.461,66	0,00	1.250.000,00	13.452.625,72	802.397,23	0,00	12.650.228,49	3.587.963,67	
Titolo III	0,00	0,00	0,00	0,00	0,00	0,00	0,00	0,00	0,00	0,00	0,00	
Titolo IV	0,00	0,00	0,00	0,00	0,00	0,00	413.000,00	210.549,20	0,00	202.450,80	0,00	
<b>Totale Titolo</b>	<b>3.645.678,56</b>	<b>550.282,22</b>	<b>1.845.396,34</b>	<b>2.395.678,56</b>	<b>0,00</b>	<b>1.250.000,00</b>	<b>16.513.868,42</b>	<b>2.561.773,90</b>	<b>0,00</b>	<b>13.952.094,52</b>	<b>4.073.793,07</b>	
<b>Totale Titolo</b>	<b>3.645.678,56</b>	<b>550.282,22</b>	<b>1.845.396,34</b>	<b>2.395.678,56</b>	<b>0,00</b>	<b>1.250.000,00</b>	<b>16.513.868,42</b>	<b>2.561.773,90</b>	<b>0,00</b>	<b>13.952.094,52</b>	<b>4.073.793,07</b>	

Per copia conforme all'originale  
esistente agli atti dell'Ente.  
Gravina in P. II 02/06/2011

IL DIRETTORE  
Fabio Mancini








**STATO PATRIMONIALE, CONTO ECONOMICO  
E SITUAZIONE AMMINISTRATIVA**



STATO PATRIMONIALE

	ANNO	
	2010	2009
<b>ATTIVITA'</b>		
<b>C) ATTIVO CIRCOLANTE</b>		
I. Rimanenze		
1) materie prime, sussidiarie e di consumo		
2) prodotti in corso di lavorazione e semilavorati	25.662,00	
3) lavori in corso		
4) prodotti finiti e merci		
5) accantonamenti		
<b>Totale</b>	<b>25.662,00</b>	
II. Residui attivi, con separata indicazione, per ciascuna voce, degli importi esigibili oltre l'esercizio successivo		
1) Crediti verso utenti, clienti ecc.		
2) Crediti verso iscritti, soci e terzi		
3) Crediti verso imprese controllate e collegate		
4) Crediti verso lo Stato ed altri soggetti pubblici	543.731,00	1.240.618,00
4-bis) Crediti tributari		
4-ter) Imposte anticipate		
5) Crediti verso gli altri	10.000,00	
<b>Totale</b>	<b>553.731,00</b>	<b>1.240.618,00</b>
III. Attivita' finanziarie che non costituiscono immobilizzazioni		
1) Partecipazioni in imprese controllate		
2) Partecipazioni in imprese collegate		
3) Altre partecipazioni		
4) Altri titoli		
<b>Totale</b>		
IV. Disponibilita'		
1) depositi bancari e postali	6.584.203,00	5.847.709,00
2) assegni		
3) denaro e valori in cassa		
<b>Totale</b>	<b>6.584.203,00</b>	<b>5.847.709,00</b>
<b>Totale attivo circolante (C)</b>	<b>7.163.596,00</b>	<b>7.088.327,00</b>
<b>D) RATEI E RISCONTI</b>		
1) Ratei attivi		
2) Risconti attivi		
<b>Totale ratei e risconti (D)</b>		
<b>Totale attivo</b>	<b>11.736.860,00</b>	<b>10.467.794,00</b>
<b>PASSIVITA'</b>		
<b>C) FONDI PER RISCHI ED ONERI</b>		
1) per trattamento di quiescenza e obblighi simili		
2) per imposte		
3) per altri rischi ed oneri futuri		
4) per ripristino investimenti		
<b>Totale fondi rischi ed oneri futuri (C)</b>		
<b>D) TRATTAMENTO DI FINE RAPPORTO DI LAVORO SUBORDINATO</b>	33.197,00	18.975,00
<b>E) RESIDUI PASSIVI, con separata indicazione, per ciascuna voce, degli importi esigibili oltre l'esercizio successivo</b>		
1) Obligazioni		
2) verso le banche		
3) verso altri finanziatori		
4) accantonamenti		
5) debiti verso fornitori		
6) rappresentati da titolo di credito		
7) verso imprese controllate, collegate e controllanti		
8) debiti tributari		
9) debiti verso istituti di previdenza e sicurezza sociale		
10) debiti verso iscritti, soci e terzi per prestazioni dovute		
11) debiti verso lo Stato ed altri soggetti pubblici	4.073.793,00	3.645.715,00
12) debiti diversi		
<b>Totale</b>	<b>4.073.793,00</b>	<b>3.645.715,00</b>
<b>F) RATEI E RISCONTI</b>		
1) Ratei passivi		
2) Risconti passivi		
3) Aggio su prestiti		
4) Riserve tecniche		
<b>Totale ratei e risconti (F)</b>		
<b>Totale passivo e netto</b>	<b>11.736.860,00</b>	<b>10.467.794,00</b>







**CONTO ECONOMICO**

Allegato II  
(previsto dall'art. 41, comma 4)

	Anno 2010		Anno 2009	
	Parziali	Totali	Parziali	Totali
A) VALORE DELLA PRODUZIONE				
1) Proventi e corrispettivi per la produzione della prestazioni di servizi *	1.941,00		778,00	
2) Variazione delle rimanenze dei prodotti in corso di lavorazione, semilavorati e finiti				
3) Variazione dei lavori in corso su ordinazione				
4) Incrementi di immobilizzazioni per lavori interni				
5) Altri ricavi e proventi, con separata indicazione dei contributi di competenza dell'esercizio	2.393.491,00		3.225.438,00	
<b>Totale valore della produzione (A)</b>		<b>2.395.432,00</b>		<b>3.226.216,00</b>
B) COSTI DELLA PRODUZIONE				
6) per materie prime, sussidiarie, consumo e merci.	57.533,00		25.400,00	
7) Per servizi **	540.259,00		552.613,00	
8) per godimento beni di terzi **	10.367,00		1.893,00	
9) Per il personale				
a) salari e stipendi	381.696,00		327.347,00	
b) oneri sociali	113.827,00		78.228,00	
c) trattamento di fine rapporto	16.068,00		8.806,00	
d) trattamento di quiescenza e simili	9.721,00		3.684,00	
e) altri costi	179.653,00		96.843,00	
10) Ammortamenti e svalutazioni				
a) Ammortamento delle immobilizzazioni immateriali	9.397,00		4.172,00	
b) Ammortamento delle immobilizzazioni materiali	103.782,00		102.999,00	
c) Altre svalutazioni delle immobilizzazioni			2.889,00	
d) Svalutazione dei crediti compresi nell'attivo circolante e delle disponibilità liquide				
11) Variazione delle rimanenze delle materie prime, sussidiarie, di consumo e merci				
12) Accantonamento per rischi				
13) Accantonamenti ai fondi per oneri				
14) Oneri diversi di gestione	146.383,00		85.247,00	
<b>Totale Costi (B)</b>		<b>1.568.666,00</b>		<b>1.280.121,00</b>
<b>DIFFERENZA TRA VALORE E COSTI DELLA PRODUZIONE (A - B)</b>		<b>826.766,00</b>		<b>1.946.095,00</b>

Percopia conforme all'originale  
 esistente agli atti dell'Ente.  
 Gravina in P. II 01/06/2011  
 IL DIRETTORE  
  




	Anno 2010		Anno 2009	
	Parziali	Totali	Parziali	Totali
<b>C) PROVENTI E ONERI FINANZIARI</b>				
15) Proventi da partecipazioni				
16) Altri proventi finanziari				
a) di crediti iscritti nelle immobilizzazioni				
b) di titoli iscritti nelle immobilizzazioni che non costituiscono partecipazioni				
c) di titoli iscritti nell'attivo circolante che non costituiscono partecipazioni				
d) proventi diversi dai precedenti				
17) Interessi e altri oneri finanziari				
17-bis) Utili e perdite sui cambi				
<b>Totale proventi ed oneri finanziari (15+16-17)</b>				
<b>D) RETTIFICHE DI VALORE DI ATTIVITA FINANZIARIE</b>				
18) Rivalutazioni :				
a) di partecipazioni				
b) di immobilizzazioni finanziarie				
c) di titoli iscritti nell'attivo circolante				
19) Svalutazioni				
a) di partecipazioni				
b) di immobilizzazioni finanziarie				
c) di titoli iscritti nell'attivo circolante				
<b>Totale rettifiche di valore</b>				
<b>E) PROVENTI E ONERI STRAORDINARI</b>				
20) Proventi, con separata indicazione delle plusvalenze da alienazioni i cui ricavi non sono iscritti al n.5)				
21) Oneri straordinari, con separata indicazione delle minusvalenze da alienazioni i cui effetti contabili non sono iscritti al n.14)				
22) Sopravvenienze attive ed insussistenze del passivo derivanti dalla gestione dei residui				
23) Sopravvenienze passive ed insussistenze dell'attivo derivanti dalla gestione dei residui				
<b>Totale delle partite straordinarie</b>				
<b>Risultato prima delle imposte (A-B+C+D+E)</b>		826.766,00		1.946.095,00
<b>Imposte dell'esercizio</b>				
<b>Avanzo/Disavanzo/Pareggio economico</b>		826.766,00		1.946.095,00



\* Entrate correnti depurate dei proventi finanziari; lett. c) e dei proventi straordinari (di natura finanziaria); lett. d)  
 \*\* Uscite correnti depurate degli oneri finanziari; lett. c) e degli oneri straordinari (di natura finanziaria); lett. d)



Per copia conforme all'originale  
esistente agli atti dell'Ente.

Gravina in P. il 01/06/2011



IL DIRETTORE I.C.  
*Fabio Modesti*

**ALLEGATO 15**  
**(previsto dall'art. 45, comma 1)**

Pagina 1

**SITUAZIONE AMMINISTRATIVA DELL'ESERCIZIO 2010**

Consistenza della cassa all'inizio dell'esercizio		<b>3.847.708,60</b>
Riscossioni	in c/competenza	2.601.380,92
	in c/residui	696.887,68
		3.298.268,60
Pagamenti	in c/competenza	2.011.491,68
	in c/residui	550.282,22
		2.561.773,90
Consistenza della cassa alla fine dell'esercizio		<b>6.584.203,30</b>
Residui attivi	degli esercizi precedenti	543.730,79
	dell'esercizio	10.000,00
		553.730,79
Residui passivi	degli esercizi precedenti	1.845.396,34
	dell'esercizio	2.228.396,73
		4.073.793,07
<b>Avanzo d'amministrazione alla fine dell'esercizio</b>		<b>3.064.141,02</b>

L'utilizzazione dell'avanzo di amministrazione per l'esercizio 2011 risulta così prevista:		
<b>Parte vincolata</b>		
al Trattamento di fine rapporto		33.197,00
ai Fondi per rischi ed oneri		0,00
al Fondo ripristino investimenti		0,00
per i seguenti altri vincoli		0,00
Totale parte vincolata		33.197,00
<b>Parte disponibile</b>		
Parte di cui non si prevede l'utilizzazione nell'esercizio 2011		
Totale parte disponibile		3.030.944,02
<b>Totale Risultato di amministrazione</b>		<b>3.064.141,02</b>

(\*) Vds. Art. 19 del regolamento.





