

SENATO DELLA REPUBBLICA

————— XVI LEGISLATURA —————

N. 2969
TAB. 9
Annesso 31

DISEGNO DI LEGGE

presentato dal Ministro dell'economia e delle finanze
(TREMONTI)

COMUNICATO ALLA PRESIDENZA IL 18 OTTOBRE 2011

Bilancio di previsione dello Stato per l'anno finanziario 2012
e bilancio pluriennale per il triennio 2012-2014

TABELLA n. 9

**Stato di previsione del Ministero dell'ambiente
e della tutela del territorio e del mare
per l'anno finanziario 2012 e per il triennio 2012-2014**

ANNESSO N. 31

CONTO CONSUNTIVO

**PARCO MUSEO MINERARIO DELLE MINIERE DI ZOLFO
DELLE MARCHE**

ESERCIZIO FINANZIARIO 2010

ANNESSO N. 31

**allo stato di previsione del Ministero dell'ambiente
e della tutela del territorio e del mare
per l'anno finanziario 2012 e per il triennio 2012-2014**

CONTO CONSUNTIVO

**PARCO MUSEO MINERARIO
DELLE MINIERE DI ZOLFO DELLE MARCHE**

ESERCIZIO FINANZIARIO 2010

RENDICONTO FINANZIARIO 2010

PARTE I - ENTRATE

PARTE II - USCITE

PARCO DELLO ZOLFO DELLE MARCHE
 RENDICONTO FINANZIARIO GESTIONALE
 ENTRATA 2010

Capitolo	Denominazione	G E S T I O N E d i C O M P E T E N Z A													
		Previsione Iniziale (4)	Var.in + (7-4) (5)	Var.in - (4-7) (6)	Prev.Defin. (4+5-6) (7)	Somme Risc. (8)	Da Risc. (10-8) (9)	Tot.Acc. (8+9) (10)	Diff.in + (10-7) (11)	Diff.in - (7-10) (12)					
2	3														
	Avanzo di amministrazione	1.725.000,00	0,00	0,00	1.725.000,00			0,00			0,00				
	Fondo di Cassa														
	1 - CENTRO DI RESPONSABILITA' AMMINISTRATIVA -A-														
	1.1 - TITOLO I - ENTRATE CORRENTI														
	1.1.1 - ENTRATE CONTRIBUTIVE														
	1.1.1.1 - ALIQUOTE CONTRIBUTIVE A CARICO DEI DATORI DI LAVORO E DEGLI ISCRITTI														
	Totale 1.1.1.1	0,00	0,00	0,00	0,00			0,00			0,00			0,00	0,00
	1.1.2 - ENTRATE DESIVANTI DA TRASFERIMENTI CORRENTI														
	1.1.2.1 - TRASFERIMENTI DA PARTE DELLO STATO														
100.0	CONTRIBUTO ORDINARIO DEL MINISTERO DELL'AMBIENTE PER IL FUNZIONAMENTO	270.000,00	0,00	29.125,00	240.875,00			240.875,00			240.875,00			0,00	0,00
110.0	ALTRI CONTRIBUTI DELLO STATO	0,00	0,00	0,00	0,00			0,00			0,00			0,00	0,00
	Totale 1.1.2.1	270.000,00	0,00	29.125,00	240.875,00			240.875,00			240.875,00			0,00	0,00
	1.1.2.2 - TRASFERIMENTI DA PARTE DELLA REGIONE														
	Totale 1.1.2.2	0,00	0,00	0,00	0,00			0,00			0,00			0,00	0,00
	1.1.2.3 - TRASFERIMENTI DA PARTE DEI COMUNI E PROVINCIA														
	Totale 1.1.2.3	0,00	0,00	0,00	0,00			0,00			0,00			0,00	0,00




COPIA CONFORME

PARCO DELLO ZOLFO DELLE MARCHE
 RENDICONTO FINANZIARIO GESTORIALE
 ENTRATA 2010

ALLEGATO 10 (parte B)
 Pagina 1

Capitolo	G E S T I O N E d e i R E S I D U I					G E S T I O N E d i C A S S A					
	Residui Iniziali 13	Riscossi 14	Da Risc. (16-14) 15	Totalli (14+15) 16	Var. In + (16-13) 17	Var. In - (13-16) 18	Previsioni 19	Riscossioni 20	Diff. in + (20-19) 21	Diff. in - (19-20) 22	Tot. Residui (9+15) 23
Fondo di cassa					0,00	0,00	0,00	0,00	0,00	0,00	0,00
1					0,00	0,00	0,00	0,00	0,00	0,00	0,00
1.1					0,00	0,00	0,00	0,00	0,00	0,00	0,00
1.1.1					0,00	0,00	0,00	0,00	0,00	0,00	0,00
1.1.1.1					0,00	0,00	0,00	0,00	0,00	0,00	0,00
1.1.1.1.1					0,00	0,00	0,00	0,00	0,00	0,00	0,00
1.1.1.1.1.1					0,00	0,00	0,00	0,00	0,00	0,00	0,00
1.1.2					0,00	0,00	0,00	0,00	0,00	0,00	0,00
1.1.2.1					0,00	0,00	0,00	0,00	0,00	0,00	0,00
100.0					0,00	0,00	0,00	240.875,00	15.875,00	0,00	0,00
110.0					0,00	0,00	0,00	0,00	0,00	0,00	0,00
Totale					0,00	0,00	0,00	240.875,00	15.875,00	0,00	0,00
1.1.2.2					0,00	0,00	0,00	0,00	0,00	0,00	0,00
1.1.2.2					0,00	0,00	0,00	0,00	0,00	0,00	0,00
1.1.2.3					0,00	0,00	0,00	0,00	0,00	0,00	0,00
1.1.2.3					0,00	0,00	0,00	0,00	0,00	0,00	0,00
Totale					0,00	0,00	0,00	0,00	0,00	0,00	0,00



COPIA CONFIRMATA

PARCO DELLO ZOLFO DELLE MARCHE
 RENDICONTO FINANZIARIO GESTIONALE
 ENTRATA 2010

Capitolo	Denominazione	G E S T I O N E d i C O M P E T E N Z A										
		4	5	6	7	8	9	10	11	12		
		Previsione Iniziale	Var. in + (7-4)	Var. in - (4-7)	Prev. Defin. (4+5-6)	Somme Risc. (10-8)	Da Risc. (10-8)	Tot. Acc. (8+9)	Diff. in + (10-7)	Diff. in - (7-10)		
2	3											
	1.1.2.4 - TRASFERIMENTI DA PARTE DI ALTRI ENTI DEL SETTORE PUBBLICO E PRIVATO	0,00	0,00	0,00	0,00	0,00	0,00	0,00	0,00	0,00	0,00	
	Totale 1.1.2.4	0,00	0,00	0,00	0,00	0,00	0,00	0,00	0,00	0,00	0,00	
	1.1.3 - ALTRE ENTRATE											
	1.1.3.1 - ENTRATE DERIVANTI DALLA VENDITA DI BENI E DALLA PRESTAZIONE DI SERVIZI	0,00	0,00	0,00	0,00	0,00	0,00	0,00	0,00	0,00	0,00	
	Totale 1.1.3.1	0,00	0,00	0,00	0,00	0,00	0,00	0,00	0,00	0,00	0,00	
	1.1.3.2 - REDDITI E PROVENTI PATRIMONIALI											
	1.1.3.3 - INTERESSI ATTIVI SU MUTUI, DEPOSITI E CONTI CORRENTI	0,00	0,00	0,00	0,00	0,50	0,50	0,50	0,50	0,50	0,00	
	Totale 1.1.3.2	0,00	0,00	0,00	0,00	0,50	0,50	0,50	0,50	0,50	0,00	
	1.1.3.3 - POSTE CORRETTIVE E COMPENSATIVE DI USCITE CORRENTI											
365.0	RECUPERI E RIMBORSI DIVERSI	0,00	2.900,00	0,00	2.900,00	2.900,00	0,00	2.900,00	0,00	0,00	0,00	
	Totale 1.1.3.3	0,00	2.900,00	0,00	2.900,00	2.900,00	0,00	2.900,00	0,00	0,00	0,00	
	1.1.3.4 - ENTRATE NON CLASSIFICABILI IN ALTRE VOCI											
	Totale 1.1.3.4	0,00	0,00	0,00	0,00	0,00	0,00	0,00	0,00	0,00	0,00	
400.0	Totale TITOLO I - ENTRATE CORRENTI	270.000,00	0,00	26.225,00	243.775,00	243.775,50	0,00	243.775,50	0,50	0,00	0,00	




Copia conforme

PARCO DELLO ZOLFO DELLE MARCHE
 RENDICONTO FINANZIARIO GESTIONALE
 ENTRATA 2010

ALLEGATO 10 (Parte B)
 Pagina 2

Capitolo	G E S T I O N E d e i R E S I D U I					G E S T I O N E d i C A S S A						
	Residui Iniziali 13	Riscossi 14	Da Risc. (16-14) 15	Totall (14+15) 16	Var.in.+ (16-13) 17	Var.in.- (13-16) 18	Previsioni 19	Riscossioni (20-19) 20	Diff.in.+ (20-19) 21	Diff.in.- (19-20) 22	Tot.Residui (9+15) 23	
2												
Totale	0,00	0,00	0,00	0,00	0,00	0,00	0,00	0,00	0,00	0,00	0,00	
1.1.2.4												
1.1.2.4	0,00	0,00	0,00	0,00	0,00	0,00	0,00	0,00	0,00	0,00	0,00	
1.1.3												
Totale	0,00	0,00	0,00	0,00	0,00	0,00	0,00	0,00	0,00	0,00	0,00	
1.1.3.1												
1.1.3.1	0,00	0,00	0,00	0,00	0,00	0,00	0,00	0,00	0,00	0,00	0,00	
1.1.3.2												
1.1.3.2	0,00	0,00	0,00	0,00	0,00	0,00	0,00	0,00	0,00	0,00	0,00	
1.1.3.2	0,00	0,00	0,00	0,00	0,00	0,00	0,00	0,00	0,00	0,00	0,00	
1.1.3.3												
1.1.3.3	0,00	0,00	0,00	0,00	0,00	0,00	0,00	0,00	0,00	0,00	0,00	
1.1.3.3	0,00	0,00	0,00	0,00	0,00	0,00	0,00	0,00	0,00	0,00	0,00	
Totale	0,00	0,00	0,00	0,00	0,00	0,00	0,00	0,00	0,00	0,00	0,00	
1.1.3.4												
1.1.3.4	0,00	0,00	0,00	0,00	0,00	0,00	0,00	0,00	0,00	0,00	0,00	
Totale	0,00	0,00	0,00	0,00	0,00	0,00	0,00	0,00	0,00	0,00	0,00	
Totale Titolo	0,00	0,00	0,00	0,00	0,00	0,00	225.000,00	243.775,50	18.775,50	0,00	0,00	





PARCO DELLO ZOLFO DELLE MARCHE
 RENDICONTO FINANZIARIO GESTIONALE
 ENTRATA 2010

Data elaborazione: 21-03-2011
 ALLEGATO 10 (Parte A)
 Pagina 3

Capitolo	Denominazione	G E S T I O N E d i C O M P E T E N Z A									
		4	5	6	7	8	9	10	11	12	
		Provisione Iniziale	Var. in + (7-4)	Var. in - (4-7)	Prev. Defin. (4+5-6)	Somme Risc. (10-8)	De Risc. (10-8)	Tot. Acc. (8+9)	Diff. in + (10-7)	Diff. in - (7-10)	
3											
	1 - CENTRO DI RESPONSABILITA' AMMINISTRATIVA -A-										
	1.2 - TITOLO II - ENTRATE IN CONTO CAPITALE										
	1.2.1 - ENTRATE PER ALIENAZIONE DI BENI PATRIMONIALI E RISCOSSIONE DI CREDITI										
	1.2.1.1 - ALIENAZIONE DI IMMOBILI E DIRITTI REALI										
	Totale 1.2.1.1	0,00	0,00	0,00	0,00	0,00	0,00	0,00	0,00	0,00	
	1.2.1.2 - ALIENAZIONE DI IMMOBILIZZAZIONI TECNICHE										
	Totale 1.2.1.2	0,00	0,00	0,00	0,00	0,00	0,00	0,00	0,00	0,00	
	1.2.1.3 - REALIZZO DI VALORI IMMOBILIARI										
	Totale 1.2.1.3	0,00	0,00	0,00	0,00	0,00	0,00	0,00	0,00	0,00	
	1.2.1.4 - RISCOSSIONE CREDITI										
	Totale 1.2.1.4	0,00	0,00	0,00	0,00	0,00	0,00	0,00	0,00	0,00	
	1.2.2 - ENTRATE DERIVANTI DA TRASFERIMENTI IN CONTO CAPITALE										
	1.2.2.1 - TRASFERIMENTI DALLLO STATO										
	Totale 1.2.2.1	0,00	0,00	0,00	0,00	0,00	0,00	0,00	0,00	0,00	
	1.2.2.2 - TRASFERIMENTI DALLE REGIONI										
	Totale 1.2.2.2	0,00	0,00	0,00	0,00	0,00	0,00	0,00	0,00	0,00	

COPIA QUANTORNE





[Handwritten signature]

**PARCO DELLO ZOLFO DELLE MARCHE
RENDICONTO FINANZIARIO GESTIONALE
ENTRATA 2010**

ALLEGATO 10 (Parte B)
Pagina 3

Capitolo	G E S T I O N E d e i R E S I D U I				G E S T I O N E d i C A S S A						
	Residui Iniziali 13	Riscossi 14	Da Risc. (16-14) 15	Totall (14+15) 16	Var.in + (16-13) 17	Var.in - (13-16) 18	Previsioni 19	Riscossioni 20	Diff.in + (20-19) 21	Diff.in - (19-20) 22	Tot.Residui (9+15) 23
1				0,00	0,00	0,00	0,00	0,00	0,00	0,00	0,00
1.2											
1.2.1											
1.2.1.1											
1.2.1.1	0,00	0,00	0,00	0,00	0,00	0,00	0,00	0,00	0,00	0,00	0,00
1.2.1.2											
1.2.1.2	0,00	0,00	0,00	0,00	0,00	0,00	0,00	0,00	0,00	0,00	0,00
1.2.1.3											
1.2.1.3	0,00	0,00	0,00	0,00	0,00	0,00	0,00	0,00	0,00	0,00	0,00
1.2.1.4											
1.2.1.4	0,00	0,00	0,00	0,00	0,00	0,00	0,00	0,00	0,00	0,00	0,00
1.2.2											
1.2.2.1											
1.2.2.1	0,00	0,00	0,00	0,00	0,00	0,00	0,00	0,00	0,00	0,00	0,00
1.2.2.2											
1.2.2.2	0,00	0,00	0,00	0,00	0,00	0,00	0,00	0,00	0,00	0,00	0,00
1.2.2.3											
1.2.2.3	0,00	0,00	0,00	0,00	0,00	0,00	0,00	0,00	0,00	0,00	0,00



PARCO DELLO ZOLFO DELLE MARCHE
 RENDICONTO FINANZIARIO GESTORIALE
 ENTRATA 2010

Data elaborazione: 21-03-2011
 ALLEGATO 10 (Parte A)
 Pagina 4

Capitolo	Denominazione	G E S T I O N E d i C O M P E T E N Z A									
		4	5	6	7	8	9	10	11	12	
		Provisione Iniziale	Var.in + (7-4)	Var.in - (4-7)	Prev.Defin. (4+5-6)	Somma Risc.	Da Risc. (10-8)	Tot.Acc. (8+9)	Diff.in + (10-7)	Diff.in - (7-10)	
2	3										
	1.2.2.3 - TRASFERIMENTI DA COMUNI E PROVINCE										
	Totale 1.2.2.3	0,00	0,00	0,00	0,00	0,00	0,00	0,00	0,00	0,00	
	1.2.2.4 - TRASFERIMENTI DA ALTRI ENTI DEL SETTORE PUBBLICO										
	Totale 1.2.2.4	0,00	0,00	0,00	0,00	0,00	0,00	0,00	0,00	0,00	
	1.2.3 - ACCENSIONE DI PRESTITI										
	1.2.3.1 - ASSUNZIONE DI MUTUI										
	Totale 1.2.3.1	0,00	0,00	0,00	0,00	0,00	0,00	0,00	0,00	0,00	
	1.2.3.2 - ASSUNZIONE DI ALTRI DEBITI FINANZIARI										
	Totale 1.2.3.2	0,00	0,00	0,00	0,00	0,00	0,00	0,00	0,00	0,00	
	1.2.3.3 - EMISSIONE DI OBBLIGAZIONI										
	Totale 1.2.3.3	0,00	0,00	0,00	0,00	0,00	0,00	0,00	0,00	0,00	
	Totale TITOLO II - ENTRATE IN CONTO CAPITALE	0,00	0,00	0,00	0,00	0,00	0,00	0,00	0,00	0,00	




COPIA CONFORME

PARCO DELLO ZOLFO DELLE MARCHE
RENDICONTO FINANZIARIO GESTIONALE
ENTRATA 2010

ALLEGATO 10 (Parte B)
 Pagina 4

Capitolo	G E S T I O N E 2 0 1 0					G E S T I O N E 2 0 0 9					G E S T I O N E 2 0 0 8		
	Residui Iniziali (13)	Riscossi (14)	Da Risc. (16-14) (15)	Totali (14+15) (16)	Var.in + (16-13) (17)	Var.in - (13-16) (18)	Previsioni (19)	Riscossioni (20)	Diff.in + (20-19) (21)	Diff.in - (19-20) (22)	Tot. Residui (9+15) (23)		
2	0,00	0,00	0,00	0,00	0,00	0,00	0,00	0,00	0,00	0,00	0,00	0,00	0,00
Totale	0,00	0,00	0,00	0,00	0,00	0,00	0,00	0,00	0,00	0,00	0,00	0,00	0,00
Totale	0,00	0,00	0,00	0,00	0,00	0,00	0,00	0,00	0,00	0,00	0,00	0,00	0,00
Totale	0,00	0,00	0,00	0,00	0,00	0,00	0,00	0,00	0,00	0,00	0,00	0,00	0,00
Totale	0,00	0,00	0,00	0,00	0,00	0,00	0,00	0,00	0,00	0,00	0,00	0,00	0,00
Totale	0,00	0,00	0,00	0,00	0,00	0,00	0,00	0,00	0,00	0,00	0,00	0,00	0,00
Totale Titolo	0,00	0,00	0,00	0,00	0,00	0,00	0,00	0,00	0,00	0,00	0,00	0,00	0,00



COPIA CONFORME

PARCO DELLO ZOLFO DELLE MARCHE
RENDICONTO FINANZIARIO GESTIONALE
ENTRATA 2010

Data elaborazione: 21-03-2011
 ALLEGATO 10 (Parte A)
 Pagina 5

Capitolo	Denominazione	G E S T I O N E d i C O M P E T E N Z A												
		Previsione Iniziale 4	Var.in + (7-4) 5	Var.in - (4-7) 6	Prev. Defin. (4+5-6) 7	Somme Risc. 8	Da Risc. (10-8) 9	Tot. Acc. (8+9) 10	Diff.in + (10-7) 11	Diff.in - (7-10) 12				
	1 - CENTRO DI RESPONSABILITA' AMMINISTRATIVA -A-													
	1.3 - TITOLO III - GESTIONI SPECIALI													
	Totale TITOLO III - GESTIONI SPECIALI	0,00	0,00	0,00	0,00	0,00	0,00	0,00	0,00	0,00	0,00	0,00	0,00	0,00



COPIA CONFORME

PARCO DELLO ZOLFO DELLE MARCHE
 RENDICONTO FINANZIARIO GESTIONALE
 ENTRATA 2010



ALLEGATO 10 (Parte B)
 Pagina 5

Capitolo	G E S T I O N E dei R E S I D U I					G E S T I O N E di C A S S A					Tot. Residui (9+15)	
	Residui Iniziali 13	Riscossi 14	Da Risc. (16-14) 15	Totali (14+15) 16	Var.in + (16-13) 17	Var.in - (13-16) 18	Previsioni 19	Riscossioni 20	Diff.in + (20-19) 21	Diff.in - (19-20) 22		23
1												
1.3												
Totale ribolo	0,00	0,00	0,00	0,00	0,00	0,00	0,00	0,00	0,00	0,00	0,00	0,00



COPIA CONFORME

PARCO DELLO ZOLFO DELLE MARCHE
RENDICONTO FINANZIARIO GESTIONALE
ENTRATA 2010

Data elaborazione: 21-03-2011
ALLEGATO 10 (Parte A)
Pagina 6

Capitolo	Denominazione	G E S T I O N E d i C O M P E T E N Z A										
		Previsione Iniziale	Var.in + (7-4)	Var.in - (4-7)	Prev.Defin. (4+5-6)	Somme Risc.	Da Risc. (10-8)	Tot.Acc. (6+9)	Diff.in + (10-7)	Diff.in - (7-10)		
2	3	4	5	6	7	8	9	10	11	12		
1050.0	1 - CENTRO DI RESPONSABILITA' AMMINISTRATIVA -A-	65.000,00	0,00	0,00	65.000,00	9.765,00	672,87	10.442,87	0,00	54.559,13		
	1.4 - TITOLO IV - PARTITE DI GIRO											
	1.4.1 - ENTRATE AVVENTI NATURA DI PARTITE DI GIRO	50.000,00	0,00	0,00	50.000,00	1.296,27	0,00	1.296,27	0,00	48.703,73		
	1.4.1.1 - ENTRATE AVVENTI NATURA DI PARTITE DI GIRO	0,00	0,00	0,00	0,00	0,00	0,00	0,00	0,00	0,00		
1060.0	RITENUTE ERARIALI (U 1700)	0,00	0,00	0,00	0,00	0,00	0,00	0,00	0,00	0,00		
1060.0	RITENUTE PREVIDENZIALI ED ASSISTENZIALI (U 1710)	50.000,00	0,00	0,00	50.000,00	1.296,27	0,00	1.296,27	0,00	48.703,73		
1070.0	RITENUTE DIVERSE	0,00	0,00	0,00	0,00	0,00	0,00	0,00	0,00	0,00		
1090.0	RIMBORSO PER SOMME PAGATE PER CONTO DI TERZI (S 1740)	5.000,00	0,00	0,00	5.000,00	0,00	0,00	0,00	0,00	5.000,00		
1110.0	RESTITUZIONE ANTICIPAZIONE PER SPESE SCONAMATO (U 1760)	2.000,00	0,00	0,00	2.000,00	1.500,00	500,00	2.000,00	0,00	0,00		
	Totale 1.4.1.1	122.000,00	0,00	0,00	122.000,00	12.565,27	1.172,87	13.739,14	0,00	108.261,86		
	Totale TITOLO IV - PARTITE DI GIRO	122.000,00	0,00	0,00	122.000,00	12.565,27	1.172,87	13.739,14	0,00	108.261,86		



COPIA CONFORME

[Handwritten signature]

PARCO DELLO ZOLFO DELLE MARCHE
RENDICONTO FINANZIARIO GESTIONALE
ENTRATA 2010

ALLEGATO 10 (Parte B)
 Pagina 6

Capitolo	G E S T I O N E D E I R E S I D U I					G E S T I O N E D I C A S S A					
	Residui Iniziali	Riscossi	De Risc.	Totale	Var. in +	Var. in -	Provisioni	Riscossioni	Diff. in +	Diff. in -	Tot. Residui
2	13	14	15	16	17	18	19	20	21	22	23
1											
1.4											
1.4.1											
1.4.1.1											
1050.0	4.512,44	4.512,44	0,00	4.512,44	0,00	0,00	69.512,44	14.281,44	0,00	55.231,00	672,87
1060.0	1.104,15	1.097,63	0,00	1.097,63	0,00	6,52	51.104,15	2.393,90	0,00	48.710,25	0,00
1070.0	0,00	0,00	0,00	0,00	0,00	0,00	0,00	0,00	0,00	0,00	0,00
1090.0	0,00	0,00	0,00	0,00	0,00	0,00	5.000,00	0,00	0,00	5.000,00	0,00
1110.0	2.000,00	2.000,00	0,00	2.000,00	0,00	0,00	4.000,00	3.500,00	0,00	500,00	500,00
Totale	7.616,59	7.610,07	0,00	7.610,07	0,00	6,52	129.616,59	20.175,34	0,00	109.441,25	1.172,87
Totale Titolo	7.616,59	7.610,07	0,00	7.610,07	0,00	6,52	129.616,59	20.175,34	0,00	109.441,25	1.172,87



COPIA CONFORME

PARCO DELLO ZOLFO DELLE MARCHE
RENDICONTO FINANZIARIO GESTIONALE
ENTRATA 2010

Data elaborazione: 21-03-2011
 ALLEGATO 10 (Parte A)
 Pagina 7

Capitolo	Denominazione	G E S T I O N E d i C O M P E T E N Z A											
		4	5	6	7	8	9	10	11	12			
		Previsione Iniziale	Var.in + (7-4)	Var.in - (4-7)	Prev.Defin. (4+5-6)	Somme Risc.	Da Risc. (10-8)	Tot.Acc. (8+9)	Diff.in + (10-7)	Diff.in - (7-10)			
2													
	Riepilogo dai titoli C.D.R. I												
	Titolo I	270.000,00	0,00	26.225,00	243.775,00	243.775,50	0,00	243.775,50	0,50	0,00			
	Titolo II	0,00	0,00	0,00	0,00	0,00	0,00	0,00	0,00	0,00			
	Titolo III	0,00	0,00	0,00	0,00	0,00	0,00	0,00	0,00	0,00			
	Titolo IV	122.000,00	0,00	0,00	122.000,00	12.565,27	1.172,87	13.738,14	0,00	108.261,86			
	TOTALE DELLE ENTRATE C.D.R. I	392.000,00	0,00	26.225,00	365.775,00	256.340,77	1.172,87	257.513,64	0,50	108.261,86			



CORIA CONFORTI

[Handwritten signature]

ALLEGATO IO (Parte B)
Pagina 7

PARCO DELLO ZOLFO DELLE MARCHE
RENDICONTO FINANZIARIO GESTIONALE
ENTRATA 2010

Capitolo	G E S T I O N E d e i R E S I D U I					G E S T I O N E d i C A S S A					
	Residui Iniziali 13	Riscossi 14	Da Risc. (16-14) 15	Totali (14+15) 16	Var. in + (16-13) 17	Var. in - (13-16) 18	Previsioni 19	Riscossioni 20	Diff. in + (20-19) 21	Diff. in - (19-20) 22	Tot. Residui (9+15) 23
2											
Titolo I	0,00	0,00	0,00	0,00	0,00	0,00	243.775,50	18.775,50	0,00	0,00	0,00
Titolo II	0,00	0,00	0,00	0,00	0,00	0,00	0,00	0,00	0,00	0,00	0,00
Titolo III	0,00	0,00	0,00	0,00	0,00	0,00	0,00	0,00	0,00	0,00	0,00
Titolo IV	7.616,59	7.610,07	0,00	7.610,07	0,00	6,52	129.616,59	20.175,34	0,00	109.441,25	1.172,87
Totale Titolo	7.616,59	7.610,07	0,00	7.610,07	0,00	6,52	354.616,59	263.950,84	0,00	90.665,75	1.172,87



Copia Fotocoperta

PARCO DELLO ZOLFO DELLE MARCHE
 RENDICONTO FINANZIARIO GESTIONALE
 ENTRATA 2010

Data elaborazione: 21-03-2011
 ALLEGATO 10 (Parte A)
 Pagina 8

Capitolo	Denominazione	G E S T I O N E d i C O M P E T E N Z A											
		4	5	6	7	8	9	10	11	12	10	11	12
		Previsione Iniziale	Var.in + (7-4)	Var.in - (4-7)	Prev.Defin. (4+5-6)	Somme Risc.	Da Risc.	Tot.Acc. (8+9)	Diff.in + (10-7)	Diff.in - (7-10)			
2	3	4	5	6	7	8	9	10	11	12			
	RIPILOGO GENERALE												
	TITOLO I	270.000,00	0,00	26.225,00	243.775,00	243.775,50	0,00	243.775,50	0,50	0,00			0,00
	TITOLO II	0,00	0,00	0,00	0,00	0,00	0,00	0,00	0,00	0,00			0,00
	TITOLO III	0,00	0,00	0,00	0,00	0,00	0,00	0,00	0,00	0,00			0,00
	TITOLO IV	122.000,00	0,00	0,00	122.000,00	12.565,27	1.172,87	13.738,14	0,00	108.261,86			
	TOTALE DELLE ENTRATE	392.000,00	0,00	26.225,00	365.775,00	256.340,77	1.172,87	257.513,64	0,50	108.261,86			
	Avanzo di amministrazione	1.725.000,00	0,00	0,00	1.725.000,00			0,00					
	Fondo di Cassa												
	TOTALE GENERALE DELLE ENTRATE	2.117.000,00	0,00	26.225,00	2.090.775,00	256.340,77	1.172,87	257.513,64	0,50	108.261,86			



Copia Conforme

[Handwritten signature]

PARCO DELLO ZOLFO DELLE MARCHE
 RENDICONTO FINANZIARIO GESTIONALE
 ENTRATA 2010

ALLEGATO 10 (Parte B)
 Pagina 8

Capitolo	G E S T I O N E del R E S I D U I					G E S T I O N E di C A S S A					
	Residui Iniziali (13)	Riscossi (14)	Da Risc. (16-14)	Totali (14+15)	Var.in + (16-13)	Var.in - (13-16)	Previsioni (19)	Riscossioni (20)	Diff.in + (20-19)	Diff.in - (19-20)	Tot. Residui (9+15)
2											
Titolo I	0,00	0,00	0,00	0,00	0,00	0,00	225.000,00	18.775,50	0,00	0,00	0,00
Titolo II	0,00	0,00	0,00	0,00	0,00	0,00	0,00	0,00	0,00	0,00	0,00
Titolo III	0,00	0,00	0,00	0,00	0,00	0,00	0,00	0,00	0,00	0,00	0,00
Titolo IV	7.616,59	7.610,07	0,00	7.610,07	0,00	6,52	129.616,59	20.175,34	0,00	109.441,25	1.172,87
Totale Titolo	7.616,59	7.610,07	0,00	7.610,07	0,00	6,52	354.616,59	263.950,84	0,00	90.665,75	1.172,87
Fondo di cassa				0,00	0,00	0,00	1.981.512,33	0,00	0,00	1.981.512,33	0,00
Totale Titolo	7.616,59	7.610,07	0,00	7.610,07	0,00	6,52	2.336.128,92	263.950,84	0,00	2.072.178,08	1.172,87




Copia Conforme

PARCO DELLO ZOLFO DELLE MARCHE
 RENDICONTO FINANZIARIO GESTIONALE
 USCITA 2010

Data elaborazione: 23-03-2011
 ALLEGATO 10 (Parte A)
 Pagina 1

Capitolo	Denominazione	G E S T I O N E d i C O M P E T E N Z A											
		4	5	6	7	8	9	10	11	12			
		Previsione Iniziale	Var.in + (7-4)	Var.in - (4-7)	Prev. Definitiva (4+5-6)	Somme Pagate	Da Pagare (10-9)	Tot. Imp. (8+9)	Diff.in + (10-7)	Diff.in - (7-10)			
2	3												
	Disavanzo di amministrazione	0,00	0,00	0,00	0,00	0,00		0,00					
	1 - CENTRO DI RESPONSABILITÀ AMMINISTRATIVO -A-												
	1.1 - TITOLO I - USCITE CORRENTI												
	1.1.1 - FUNZIONAMENTO												
	1.1.1.1 - USCITE PER GLI ORGANI DELL'ENTE												
10.0	COMPENSI AL PRESIDENTE E VICEPRESIDENTE	32.000,00	0,00	0,00	32.000,00	10.005,18	21.994,82	32.000,00	0,00	0,00		0,00	
11.0	COMPENSI AL PRESIDENTE E VICEPRESIDENTE - CONGUAGLI ANNI PREC.	0,00	0,00	0,00	0,00	0,00	0,00	0,00	0,00	0,00		0,00	
20.0	COMPENSI AL CONSIGLIO DI GESTIONE PROVVISORIA	38.000,00	0,00	0,00	38.000,00	12.122,29	25.877,71	38.000,00	0,00	0,00		0,00	
21.0	COMPENSI AL CONSIGLIO DI GESTIONE PROVVISORIA - CONGUAGLI ANNI PREC.	0,00	8.964,00	0,00	8.964,00	0,00	8.964,00	8.964,00	0,00	0,00		0,00	
30.0	COMPENSI ALL'ORGANO DI REVISIONE	15.000,00	0,00	0,00	15.000,00	3.332,13	11.667,87	15.000,00	0,00	0,00		0,00	
31.0	COMPENSI ORGANO DI REVISIONE - CONGUAGLI ANNI PREC.	0,00	0,00	0,00	0,00	0,00	0,00	0,00	0,00	0,00		0,00	
40.0	ONERI ASSISTENZIALI INAIL A CARICO ENTE	0,00	0,00	0,00	0,00	0,00	0,00	0,00	0,00	0,00		0,00	
45.0	ONERI PREVIDENZIALI ED ASSISTENZIALI A CARICO ENTE SU COMPENSI COMINTATO DI GESTIONE PROVVISORIA	11.000,00	0,00	0,00	11.000,00	2.642,15	8.357,85	11.000,00	0,00	0,00		0,00	




Copia Conforme

PARCO DELLO ZOLFO DELLE MARCHE
RENDICONTO FINANZIARIO GESTIONALE
USCITA 2010

ALLEGATO 10 (Parte B)
 Pagina 1

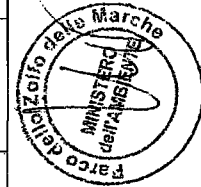
Capitolo	G E S T I O N E d e i R E S I D U I				G E S T I O N E d i C A S S A						
	Residui Iniziali	Pagati	Da Pagare	Totale	Var.in + (16-13)	Var.in - (13-16)	Previsioni	Pagamenti	Diff.in + (20-19)	Diff.in - (19-20)	Tot. Residui (9+15)
2	13	14	15	16	17	18	19	20	21	22	23
10.0	20.149,34	6.075,34	14.074,00	20.149,34	0,00	0,00	52.149,34	15.080,52	0,00	36.068,82	36.068,82
11.0	11.156,25	0,00	11.156,25	11.156,25	0,00	0,00	11.156,25	0,00	0,00	11.156,25	11.156,25
20.0	33.147,20	7.489,55	25.657,65	33.147,20	0,00	0,00	71.147,20	19.511,84	0,00	51.535,36	51.535,36
21.0	7.934,15	0,00	7.934,15	7.934,15	0,00	0,00	16.898,15	0,00	0,00	16.898,15	16.898,15
30.0	8.395,60	2.027,97	6.367,63	8.395,60	0,00	0,00	23.395,60	5.360,34	0,00	18.035,30	18.035,30
31.0	1.284,00	0,00	1.284,00	1.284,00	0,00	0,00	1.284,00	0,00	0,00	1.284,00	1.284,00
40.0	0,00	0,00	0,00	0,00	0,00	0,00	0,00	0,00	0,00	0,00	0,00
45.0	3.622,40	2.208,75	1.413,65	3.622,40	0,00	0,00	14.622,40	4.849,90	0,00	9.772,50	9.772,50



PARCO DELLO ZOLFO DELLE MARCHE
RENDICONTO FINANZIARIO GESTIONALE
USCITA 2010

Data elaborazione: 23-03-2011
ALLEGATO 10 (Parte A)
Pagina 2

Capitolo	Denominazione	G E S T I O N E d i C O M P E T E N Z A										
		4	5	6	7	8	9	10	11	12		
		Previsione Iniziale	Var. in + (7-4)	Var. in - (4-7)	Prev. Dafin. (4+5-6)	Somme Pagate	Da Pagare (10-8)	Tot. Imp. (8+9)	Diff. in + (10-7)	Diff. in - (7-10)		
50.0	ONERI PREVIDENZIALI INPS A CARICO ENTE	0,00	0,00	0,00	0,00	0,00	0,00	0,00	0,00	0,00	0,00	
70.0	SPESA PER MISSIONE PRESIDENTE E COMPONENTI CONSIGLIO DIRETTIVO	8.000,00	0,00	0,00	8.000,00	4.614,54	2.500,00	7.114,54	0,00	885,46		
80.0	SPESA DI RAPPRESENTANZA	500,00	0,00	0,00	500,00	198,95	301,05	500,00	0,00	0,00		
90.0	PREMI DI ASSICURAZIONI	1.320,00	0,00	0,00	1.320,00	1.208,24	0,00	1.208,24	0,00	111,76		
	Totale 1.1.1.1	105.820,00	8.964,00	0,00	114.784,00	34.122,68	79.664,10	113.786,78	0,00	997,22		
	1.1.1.2 ONERI PER IL PERSONALE IN ATTIVITA' DI SERVIZIO	0,00	0,00	0,00	0,00	0,00	0,00	0,00	0,00	0,00		
	Totale 1.1.1.2	0,00	0,00	0,00	0,00	0,00	0,00	0,00	0,00	0,00		
	1.1.1.3 USCITE PER L'ACQUISTO DI BENI DI CONSUMO E DI SERVIZI	1.000,00	0,00	100,00	900,00	234,01	189,80	423,81	0,00	476,19		
300.0	ACQUISTO CANCELLERIA, CARTOGRAFIA, GEOMINERARIA, LIBRI, RIVISTE, GIORNALI ED ALTRE PUBBLICAZIONI	100,00	100,00	0,00	200,00	135,90	0,00	135,90	0,00	64,10		
310.0	ACQUISTO ALTRI BENI DI CONSUMO	600,00	0,00	0,00	600,00	392,62	28,15	420,77	0,00	179,23		
320.0	SPESA POSTALI E TELEGRAFICHE	1.000,00	200,00	0,00	1.200,00	998,19	201,81	1.200,00	0,00	0,00		
330.0	SPESA TELEFONICHE E TELEGRAFICHE	0,00	0,00	0,00	0,00	0,00	0,00	0,00	0,00	0,00		
340.0	SPESA DI GESTIONE SEDE (ACQUA, EE, RISCALDAMENTO, RIFIUTI, ASSICURAZIONE, PULIZIA, ECC)	500,00	0,00	400,00	100,00	0,00	0,00	0,00	0,00	100,00		
350.0	SPESA PER MANUTENZIONE ORDINARIA, RIPARAZIONE E ADATTAMENTO DI LOCALI E RELATIVI IMPIANTI	0,00	0,00	0,00	0,00	0,00	0,00	0,00	0,00	0,00		



Copia Conforme

PARCO DELLO ZOLFO DELLE MARCHE
 RENDICONTO FINANZIARIO GESTIONALE
 USCITA 2010

ALLEGATO 10 (Parte B)
 Pagina 2

Capitolo	G E S T I O N E d e i R E S I D U I					G E S T I O N E d i C A S S A					
	Residui Iniziali	Pagati	Da Pagare (16-14)	Totale (14+15)	Var. in + (16-13)	Var. in - (13-16)	Previsioni	Pagamenti	Diff. in + (20-19)	Diff. in - (19-20)	Tot. Residui (9+15)
2	13	14	15	16	17	18	19	20	21	22	23
50.0	0,00	0,00	0,00	0,00	0,00	0,00	0,00	0,00	0,00	0,00	0,00
70.0	2.143,68	2.143,68	0,00	2.143,68	0,00	0,00	10.143,68	6.758,22	0,00	3.385,46	2.500,00
80.0	90,14	90,14	0,00	90,14	0,00	0,00	590,14	289,05	0,00	301,05	301,05
90.0	0,00	0,00	0,00	0,00	0,00	0,00	1.320,00	1.208,24	0,00	111,76	0,00
Totale	87.922,76	20.035,43	67.887,33	87.922,76	0,00	0,00	202.706,76	54.158,13	0,00	148.548,65	147.551,43
Totale	0,00	0,00	0,00	0,00	0,00	0,00	0,00	0,00	0,00	0,00	0,00
300.0	129,00	129,00	0,00	129,00	0,00	0,00	1.029,00	363,01	0,00	665,99	189,80
310.0	99,99	99,99	0,00	99,99	0,00	0,00	239,99	235,85	0,00	64,10	0,00
320.0	161,10	161,10	0,00	161,10	0,00	0,00	761,10	553,72	0,00	207,38	28,15
330.0	0,00	0,00	0,00	0,00	0,00	0,00	1.200,00	998,19	0,00	201,81	201,81
340.0	0,00	0,00	0,00	0,00	0,00	0,00	0,00	0,00	0,00	0,00	0,00
350.0	0,00	0,00	0,00	0,00	0,00	0,00	100,00	0,00	0,00	100,00	0,00



PARCO DELLO ZOLFO DELLE MARCHE
 RENDICONTO FINANZIARIO GESTIONALE
 USCITA 2010

Data elaborazione: 23-03-2011
 ALLEGATO 10 (Parte A)
 Pagina 3

Capitolo	Denominazione	G E S T I O N E d i C O M P E T E N Z A									
		4	5	6	7	8	9	10	11	12	
		Previsione Iniziale	Var.in + (7-4)	Var.in - (4-7)	Prev.Defin. (4+5-6)	Somme Pagate	Da Pagare (10-8)	Tot.Imp. (8+9)	Diff.in + (10-7)	Diff.in - (7-10)	
360.0	3 SPESA PER PERSONALE A CONVENZIONE, PER LAVORO INTERINALE, CO.CO.CO. ED IN COMANDO DI ALTRE AMMINISTRAZIONI	67.000,00	0,00	13.500,00	53.500,00	41.227,68	11.054,32	52.282,00	0,00	1.218,00	
370.0	SESE PER CONSULENZE LEGALI, AMM.VE, CONTABILI E TECNICHE	12.000,00	0,00	500,00	11.500,00	4.534,41	5.882,77	10.417,18	0,00	1.082,62	
380.0	USCITE PER PUBBLICITA'	500,00	0,00	400,00	100,00	0,00	70,00	70,00	0,00	30,00	
390.0	SPESA PER STRUMENTI DI PINIFIC. E GESTIONE AMM.VA E SCIENTIFICA DI BENI E SITI MINERARI	0,00	0,00	0,00	0,00	0,00	0,00	0,00	0,00	0,00	
400.0	ONERI PREVIDENZIALI INPS A CARICO ENTE	0,00	0,00	0,00	0,00	0,00	0,00	0,00	0,00	0,00	
410.0	ONERI ASSISTENZIALI INAIL A CARICO ENTE	0,00	0,00	0,00	0,00	0,00	0,00	0,00	0,00	0,00	
460.0	SPESA PER CANONE D'USO SOFTWARE GESTIONALE ED INTERVENTI	4.000,00	1.600,00	0,00	5.600,00	4.580,40	1.019,60	5.600,00	0,00	0,00	
	Totale 1.1.1.1.3	86.700,00	1.900,00	14.900,00	73.700,00	52.103,21	18.446,45	70.549,66	0,00	3.150,34	
	1.1.2 - INTERVENTI DIVERSI										
	1.1.2.1 - USCITE PER PRESTAZIONI ISTITUZIONALI										
500.0	SPESA PER L'ORGANIZZAZIONE E LA PARTECIPAZIONE A CONVEGNI, CONGRESSI, MOSTRE ED ALTRE MANIFESTAZIONI	1.100,00	0,00	0,00	1.100,00	0,00	0,00	0,00	0,00	1.100,00	
501.0	ORGANIZZAZIONE FESTA S. BARBARA 2009	0,00	0,00	0,00	0,00	0,00	0,00	0,00	0,00	0,00	
510.0	STAMPA LIBRI ED ALTRO MATERIALE DI DIVULGAZIONE STORICO ANTROPOLOGICO CULTURALE	5.100,00	0,00	3.600,00	1.500,00	0,00	0,00	0,00	0,00	1.500,00	




Ministero dell'Ambiente
 COPIA

PARCO DELLO ZOLFO DELLE MARCHE
RENDICONTO FINANZIARIO GESTIONALE
USCITA 2010

Data elaborazione: 23-03-2011
 ALLEGATO 10 (Parte A)
 Pagina 4

Capitolo	Denominazione	G E S T I O N E d i C O M P E T E N Z A										
		4	5	6	7	8	9	10	11	12		
		Previsione Iniziale	Var. in + (7-4)	Var. in - (4-7)	Prev. Definitiva (4+5-6)	Somme Pagate	Da Pagare (10-8)	Tot. Imp. (8+9)	Diff. in + (10-7)	Diff. in - (7-10)		
520.0	3 SPESE PER VISITE UFFICIALI DI ORGANIZZAZIONI NAZIONALI E INTERNAZIONALI	500,00	0,00	0,00	500,00	0,00	0,00	0,00	0,00	500,00		
530.0	PROGETTO COMUNICAZIONE (LOGO, SITO WEB, SEGNALETICA, MATERIALE PROMOZIONALE, ECC.)	5.760,00	0,00	3.000,00	2.760,00	0,00	0,00	0,00	0,00	2.760,00		
540.0	ATTIVITA' DI PROMOZIONE (GIORNALINO, MANIFESTAZIONI LOCALI, CONCORSI STUDENTI, ECC.)	100,00	0,00	0,00	100,00	0,00	0,00	0,00	0,00	100,00		
	Totale 1.1.2.1	12.560,00	0,00	6.600,00	5.960,00	0,00	0,00	0,00	0,00	5.960,00		
	1.1.2.2 - TRASFERIMENTI PASSIVI											
600.0	CONVENZIONI CON UNIVERSITA' ED ALTRI ENTI PER STUDI E RICERCHE DI CARATTERE STORICO, SCIENTIFICO, TECNOLOGICO	1.500,00	0,00	0,00	1.500,00	0,00	0,00	0,00	0,00	1.500,00		
610.0	FINANZIAMENTI PROGETTI, LAVORI E PRESTAZIONI REALIZZATI DA ISTITUTI, SCUOLE, ENTI, FONDAZIONI ED ASSOCIAZIONI PUBBLICHE E PRIVATE	5.400,00	2.200,00	0,00	7.600,00	3.000,00	2.400,00	5.400,00	0,00	2.200,00		
620.0	ISTITUZIONE DELLA FESTA DEL "PARCO DELLO ZOLFO DELLE MARCHE", INIZIATIVE ATTIVITA' VARIE	40.750,00	0,00	25.000,00	15.750,00	14.450,85	933,55	15.384,40	0,00	365,60		
630.0	SPONSORIZZAZIONI	0,00	0,00	0,00	0,00	0,00	0,00	0,00	0,00	0,00		
	Totale 1.1.2.2	47.650,00	2.200,00	25.000,00	24.850,00	17.450,85	3.333,55	20.784,40	0,00	4.065,60		
	1.1.2.3 - ONERI FINANZIARI											
710.0	SPESE COMMISSIONI E SERVIZI BANCARI	500,00	0,00	0,00	500,00	38,10	0,00	38,10	0,00	461,90		
	Totale 1.1.2.3	500,00	0,00	0,00	500,00	38,10	0,00	38,10	0,00	461,90		




[Handwritten signature]

COPIA AUTENTICA

PARCO DELLO ZOLFO DELLE MARCHE
RENDICONTO FINANZIARIO GESTIONALE
USCITA 2010

ALLEGATO 10 (Parte B)
 Pagina 4

Capitolo	G E S T I O N E del R E S I D U I					G E S T I O N E di C A S S A						
	Residui Iniziali (13)	Pagati (14)	Da Pagare (15-14) (15)	Totali (14+15) (16)	Var.in + (16-13) (17)	Var.in - (13-16) (18)	Previsioni (19)	Pagamenti (20)	Diff.in + (20-19) (21)	Diff.in - (19-20) (22)	Tot. Residui (9+15) (23)	
2												
520.0	0,00	0,00	0,00	0,00	0,00	0,00	500,00	0,00	0,00	500,00	0,00	0,00
530.0	5.000,00	4.440,00	0,00	4.440,00	0,00	560,00	7.760,00	4.440,00	0,00	3.320,00	0,00	0,00
540.0	0,00	0,00	0,00	0,00	0,00	0,00	100,00	0,00	0,00	100,00	0,00	0,00
Totale	8.700,00	6.140,00	2.000,00	8.140,00	0,00	560,00	24.660,00	6.140,00	0,00	8.320,00	2.000,00	0,00
500.0	0,00	0,00	0,00	0,00	0,00	0,00	1.500,00	0,00	0,00	1.500,00	0,00	0,00
610.0	2.500,00	0,00	0,00	0,00	0,00	2.500,00	7.100,00	3.000,00	0,00	4.100,00	2.400,00	0,00
620.0	5.730,63	5.500,00	0,00	5.500,00	0,00	230,63	21.480,63	19.950,85	0,00	1.529,78	933,55	0,00
630.0	0,00	0,00	0,00	0,00	0,00	0,00	0,00	0,00	0,00	0,00	0,00	0,00
Totale	8.230,63	5.500,00	0,00	5.500,00	0,00	2.730,63	30.080,63	22.950,85	0,00	7.129,78	3.333,55	0,00
710.0	0,00	0,00	0,00	0,00	0,00	0,00	500,00	38,10	0,00	461,90	0,00	0,00
Totale	0,00	0,00	0,00	0,00	0,00	0,00	500,00	38,10	0,00	461,90	0,00	0,00



COPIA CONFORME

PARCO DELLO ZOLFO DELLE MARCHE
 RENDICONTO FINANZIARIO GESTIONALE
 USCITA 2010

Data elaborazione: 23-03-2011
 ALLEGATO 10 (Parte A)
 Pagina 5

Capitolo	Denominazione	G E S T I O N E d i C O M P E T E N Z A										
		4	5	6	7	8	9	10	11	12		
		Previsione Iniziale	Var.in + (7-4)	Var.in - (4-7)	Prev.Defin. (4+5-6)	Somme Pagate	Da Pagare (10-9)	Tot.Imp. (8+9)	Diff.in + (10-7)	Diff.in - (7-10)		
2	1.1.2.4 - ONERI TRIBUTARI											
752.0	IRAP SU COMPENSI COMITATO DI GESTIONE PROVVISORIA	5.950,00	0,00	0,00	5.950,00	1.994,25	3.955,75	5.950,00	0,00	0,00		
753.0	IRAP SU COMPENSI CO.CO E LAVORO AUTONOMO OCCASIONALE	680,00	1.400,00	0,00	2.080,00	606,33	1.473,67	2.080,00	0,00	0,00		
	Totale 1.1.2.4	6.630,00	1.400,00	0,00	8.030,00	2.600,58	5.429,42	8.030,00	0,00	0,00		
	1.1.2.5 - POSTE CORRETTIVE E COMPENSATIVE DI ENTRATE CORRENTI											
	Totale 1.1.2.5	0,00	0,00	0,00	0,00	0,00	0,00	0,00	0,00	0,00		
	1.1.2.6 - USCITE NON CLASSIFICABILI IN ALTRE VOCI											
860.0	ONERI VARI STRAORDINARI	4.140,00	0,00	3.500,00	640,00	0,00	640,00	640,00	0,00	0,00		
870.0	USCITE DI REALIZZO ENTRATE	0,00	0,00	0,00	0,00	0,00	0,00	0,00	0,00	0,00		
	Totale 1.1.2.6	4.140,00	0,00	3.500,00	640,00	0,00	640,00	640,00	0,00	0,00		
	1.1.3 - ONERI COMUNI											
	1.1.3.1 - ONERI COMUNI											
	Totale 1.1.3.1	0,00	0,00	0,00	0,00	0,00	0,00	0,00	0,00	0,00		
	1.1.4 - TRATTAMENTO DI QUIESCENZA, INTEGRATIVI E SOSTITUTIVI											
	1.1.4.1 - ONERI PER QUIESCENZA											
	Totale 1.1.4.1	0,00	0,00	0,00	0,00	0,00	0,00	0,00	0,00	0,00		
	1.1.4.2 - ACCANTONAMENTO AL TRATTAMENTO DI FINE RAPPORTO											
	Totale 1.1.4.2	0,00	0,00	0,00	0,00	0,00	0,00	0,00	0,00	0,00		

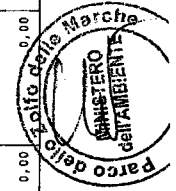


COPIA CONFORME

PARCO DELLO ZOLFO DELLE MARCHE
RENDICONTO FINANZIARIO GESTIONALE
USCITA 2010

ALLEGATO 10 (Parte B)
 Pagina 5

Capitolo	G E S T I O N E del R E S I D U I					G E S T I O N E di C A S S A					
	13 Residui Iniziali	14 Pagati	15 Da Pagare (16-14)	16 Totali (14+15)	17 Var.in + (16-13)	18 Var.in - (13-16)	19 Previsioni	20 Pagamenti	21 Diff.in + (20-19)	22 Diff.in - (19-20)	23 Tot. Residui (9+19)
2											
1.1.2.4											
752.0	3.380,90	1.221,44	2.159,46	3.380,90	0,00	0,00	3.215,69	0,00	6.115,21	6.115,21	
753.0	467,50	456,17	0,00	456,17	0,00	11,33	1.062,50	0,00	485,00	1.473,67	
Totale	3.848,40	1.677,61	2.159,46	3.837,07	0,00	11,33	4.278,19	0,00	6.600,21	7.588,88	
Totale	0,00	0,00	0,00	0,00	0,00	0,00	0,00	0,00	0,00	0,00	
1.1.2.6											
860.0	20,00	20,00	0,00	20,00	0,00	0,00	660,00	20,00	640,00	640,00	
870.0	0,00	0,00	0,00	0,00	0,00	0,00	0,00	0,00	0,00	0,00	
Totale	20,00	20,00	0,00	20,00	0,00	0,00	660,00	20,00	640,00	640,00	
Totale	0,00	0,00	0,00	0,00	0,00	0,00	0,00	0,00	0,00	0,00	
1.1.4											
1.1.4.1											
1.1.4.1	0,00	0,00	0,00	0,00	0,00	0,00	0,00	0,00	0,00	0,00	
Totale	0,00	0,00	0,00	0,00	0,00	0,00	0,00	0,00	0,00	0,00	
1.1.4.2											
1.1.4.2	0,00	0,00	0,00	0,00	0,00	0,00	0,00	0,00	0,00	0,00	
Totale	0,00	0,00	0,00	0,00	0,00	0,00	0,00	0,00	0,00	0,00	



COPIA CONFORME

PARCO DELLO ZOLFO DELLE MARCHE
RENDICONTO FINANZIARIO GESTIONALE
USCITA 2010

Data elaborazione: 23-03-2011
 ALLEGATO 10 (Parte A)
 Pagina 6

2	3	G E S T I O N E d i C O M P E T E N Z A									
		4	5	6	7	8	9	10	11	12	
Capitale	Denominazione	Previsione Iniziale	Var.in + (7-4)	Var.in - (4-7)	Prev.Defin. (4+5-6)	Somme Pagate	Da Pagate (10-8)	Tot.Imp. (8+9)	Diff.in + (10-7)	Diff.in - (7-10)	
	1.1.5 - ACCANTONAMENTO A FONDI RISCHI ED ONERI										
	1.1.5.1 - ACCANTONAMENTO A FONDI RISCHI ED ONERI										
970.0	FONDO DI RISERVA	6.000,00	9.311,00	0,00	15.311,00	0,00	0,00	0,00	0,00	15.311,00	
	Totale 1.1.5.1	6.000,00	9.311,00	0,00	15.311,00	0,00	0,00	0,00	0,00	15.311,00	
	Totale TITOLO I - USCITE CORRENTI	270.000,00	0,00	26.225,00	243.775,00	106.315,42	107.513,52	213.828,94	0,00	29.946,06	



[Handwritten signature]

COPIA CONFORME

PARCO DELLO ZOLFO DELLE MARCHE
 RENDICONTO FINANZIARIO GESTIONALE
 USCITA 2010

ALLEGATO 10 (Parte B)
 Pagina 6

Capitolo	G E S T I O N E dei R E S I D U I					G E S T I O N E di C A S S A					Tot. Residui (9+15)	
	Residui Iniziali 13	Pagati 14	Da Pagare (16-14) 15	Totali (14+15) 16	Var.in + (16-13) 17	Var.in - (13-16) 18	Previsioni 19	Pagamenti 20	Diff.in + (20-19) 21	Diff.in - (19-20) 22		23
1.1.5												
1.1.5.1												
970.0	0,00	0,00	0,00	0,00	0,00	0,00	2.536,00	0,00	0,00	2.536,00	0,00	0,00
Totale	0,00	0,00	0,00	0,00	0,00	0,00	2.536,00	0,00	0,00	2.536,00	0,00	0,00
Totale Titolo	123.719,50	46.567,69	73.464,23	120.031,98	0,00	3.687,52	348.719,50	152.883,11	0,00	195.836,39	180.977,81	



COPIA CONFORME

PARCO DELLO ZOLFO DELLE MARCHE
 RENDICONTO FINANZIARIO GESTIONALE
 USCITA 2010

Capitolo	Denominazione	G E S T I O N E d i C O M P E T E N Z A									
		4	5	6	7	8	9	10	11	12	
		Previsione Iniziale	Var.in + (7-4)	Var.in - (4-7)	Prev.Defin. (4+5-6)	Somme Pagate	Da Pagare (10-8)	Tot.Imp. (8+9)	Diff.in + (10-7)	Diff.in - (7-10)	
1000.0	1 - CENTRO DI RESPONSABILITÀ AMMINISTRATIVO -A-										
1010.0	1.2 - TITOLO II - USCITE IN CONTO CAPITALE										
	1.2.1 - INVESTIMENTI										
	1.2.1.1 - ACQUISIZIONE DI BENI DI USO DUREVOLE ED OPERE IMMOBILIARI										
	PROGETTO ACQUISTO RECUPERO, RESTAURO E CONSERVAZIONE DI SITI E BENI CONNESSI ALL'ATTIVITÀ MINERARIA	1.500.000,00	0,00	0,00	1.500.000,00	0,00	950.330,00	950.330,00	0,00	549.670,00	
1010.0	CO-FINANZIAMENTI (PERS. PGR, INTERRES, CULTURA 2000 ECC.)	0,00	0,00	0,00	0,00	0,00	0,00	0,00	0,00	0,00	
1162.0	PROGETTO MEMORIA DEL LAVORO	12.000,00	0,00	0,00	12.000,00	0,00	0,00	0,00	0,00	12.000,00	
	Totale 1.2.1.1	1.512.000,00	0,00	0,00	1.512.000,00	0,00	950.330,00	950.330,00	0,00	561.670,00	
	1.2.1.2 - ACQUISIZIONE DI IMMOBILIZZAZIONI TECNICHE										
1100.0	ACQUISTI DI MOBILI ED ARREDI	1.000,00	0,00	0,00	1.000,00	0,00	0,00	0,00	0,00	1.000,00	
1110.0	ACQUISTI MACCHINE, COMPUTERS, SOFTWARE GESTIONE RETE ED ATTREZZATURE UFFICI	5.000,00	0,00	0,00	5.000,00	0,00	0,00	0,00	0,00	5.000,00	
1130.0	ACQUISTO, RECUPERO, CONSERVAZIONE E CATALOGAZIONE DI MATERIALE DOCUMENTALE LIBRARIO CINEMATOGRAFICO DELLA STORIA E CULTURA MINERARIA	50.000,00	0,00	0,00	50.000,00	0,00	3.500,00	3.500,00	0,00	46.500,00	
1131.0	Sviluppo Rete Museale	60.000,00	0,00	0,00	60.000,00	0,00	0,00	0,00	0,00	60.000,00	

COPIA CONFORME
 DIREZIONE REGIONALE
 MINISTERO DELL'AMBIENTE
 Parco dello Zolfo delle Marche

PARCO DELLO ZOLFO DELLE MARCHE
RENDICONTO FINANZIARIO GESTIONALE
USCITA 2010

ALLEGATO 10 (Parte B)
 Pagina 7

Capitolo	G E S T I O N E d e l R E S I D U I					G E S T I O N E d i C A S S A					
	Residui Iniziali 13	Pagati 14	Da Pagare (16-14) 15	Totalli (14+15) 16	Var. In + (16-13) 17	Var. In - (13-16) 18	Previsioni 19	Pagamenti 20	Diff. in + (20-19) 21	Diff. in - (19-20) 22	Tot. Residui (9+15) 23
2				0,00	0,00	0,00		0,00	0,00	0,00	0,00
1000.0	102.240,00	6.231,79	10.000,00	16.231,79	0,00	86.008,21	1.602.240,00	6.231,79	0,00	1.596.008,21	960.330,00
1010.0	0,00	0,00	0,00	0,00	0,00	0,00	0,00	0,00	0,00	0,00	0,00
1162.0	0,00	0,00	0,00	0,00	0,00	0,00	12.000,00	0,00	0,00	12.000,00	0,00
Totale	102.240,00	6.231,79	10.000,00	16.231,79	0,00	86.008,21	1.614.240,00	6.231,79	0,00	1.608.008,21	960.330,00
1.2.1.1											
1100.0	0,00	0,00	0,00	0,00	0,00	0,00	1.000,00	0,00	0,00	1.000,00	0,00
1110.0	0,00	0,00	0,00	0,00	0,00	0,00	5.000,00	0,00	0,00	5.000,00	0,00
1130.0	0,00	0,00	0,00	0,00	0,00	0,00	50.000,00	0,00	0,00	50.000,00	3.500,00
1131.0	0,00	0,00	0,00	0,00	0,00	0,00	60.000,00	0,00	0,00	60.000,00	0,00



COPIA CONFORME

PARCO DELLO ZOLFO DELLE MARCHE
 RENDICONTO FINANZIARIO GESTIONALE
 USCITA 2010

Data elaborazione: 23-03-2011
 ALLEGATO 10 (Parte A)
 Pagina 8

Capitolo	Denominazione	G E S T I O N E d i C O M P E T E N Z A										
		4	5	6	7	8	9	10	11	12		
		Previsione Iniziale	Var.in + (7-4)	Var.in - (4-7)	Prev.Defin. (4+5-6)	Somme Pagate	Da Pagare (10-8)	Tot.Imp. (8+9)	Diff.in + (10-7)	Diff.in - (7-10)		
1140.0	REALIZZAZIONE BIBLIOTECA MULTIMEDIALE SULLO ZOLFO	40.000,00	0,00	0,00	40.000,00	0,00	0,00	0,00	0,00	40.000,00		
1150.0	PROGETTO SERVILETTICA DEL PARCO	40.000,00	0,00	0,00	40.000,00	0,00	12.000,00	12.000,00	0,00	28.000,00		
1160.0	RICERCA STORICA SU PERSONAGGI ED EVENTI CARATTERISTICI DELLE NOSTRE COMUNITA' MINERARIE	17.000,00	0,00	0,00	17.000,00	0,00	0,00	0,00	0,00	17.000,00		
	Totale 1.2.1.2	213.000,00	0,00	0,00	213.000,00	0,00	15.500,00	15.500,00	0,00	197.500,00		
	1.2.1.3 - PARTECIPAZIONE E AQUISTO DI VALORI MOBILIARI											
	Totale 1.2.1.3	0,00	0,00	0,00	0,00	0,00	0,00	0,00	0,00	0,00		
	1.2.1.4 - CONCESSIONE DI CREDITI ED ANTICIPAZIONI											
	Totale 1.2.1.4	0,00	0,00	0,00	0,00	0,00	0,00	0,00	0,00	0,00		
	1.2.1.5 - INDENNIT' DI ANZIANITA' E SIMILARI AL PERSONALE CESSATO DAL SERVIZIO											
	Totale 1.2.1.5	0,00	0,00	0,00	0,00	0,00	0,00	0,00	0,00	0,00		
	1.2.2 - ONERI COMUNI											
	1.2.2.1 - RIMBORSI DI MUTUI											
	Totale 1.2.2.1	0,00	0,00	0,00	0,00	0,00	0,00	0,00	0,00	0,00		
	1.2.2.2 - RIMBORSI DI ANTICIPAZIONI PASSIVE											
	Totale 1.2.2.2	0,00	0,00	0,00	0,00	0,00	0,00	0,00	0,00	0,00		
	1.2.2.3 - RIMBORSI DI OBBLIGAZIONI											
	Totale 1.2.2.3	0,00	0,00	0,00	0,00	0,00	0,00	0,00	0,00	0,00		

Copia conforme




[Handwritten signature]

PARCO DELLO ZOLFO DELLE MARCHE
RENDICONTO FINANZIARIO GESTIONALE
USCITA 2010

ALLEGATO 10 (Parte B)
 Pagina 8

Capitolo	G E S T I O N E d e i R E S I D U I					G E S T I O N E d i C A S S A					Tot. Residui (9+15)	
	Residui Iniziali 13	Pagati 14	Da Pagare (16-14) 15	Totali (14+15) 16	Var.in + (16-13) 17	Var.in - (13-16) 18	Previsioni 19	Pagamenti 20	Diff.in + (20-19) 21	Diff.in - (19-20) 22		
2												23
L140.0	0,00	0,00	0,00	0,00	0,00	0,00	40.000,00	0,00	0,00	40.000,00	0,00	0,00
L150.0	0,00	0,00	0,00	0,00	0,00	0,00	40.000,00	0,00	0,00	40.000,00	0,00	12.000,00
L160.0	7.500,00	0,00	7.500,00	7.500,00	0,00	0,00	24.500,00	0,00	0,00	24.500,00	0,00	7.500,00
Totale	7.500,00	0,00	7.500,00	7.500,00	0,00	0,00	220.500,00	0,00	0,00	220.500,00	0,00	23.000,00
Totale	0,00	0,00	0,00	0,00	0,00	0,00	0,00	0,00	0,00	0,00	0,00	0,00
Totale	0,00	0,00	0,00	0,00	0,00	0,00	0,00	0,00	0,00	0,00	0,00	0,00
Totale	0,00	0,00	0,00	0,00	0,00	0,00	0,00	0,00	0,00	0,00	0,00	0,00
Totale	0,00	0,00	0,00	0,00	0,00	0,00	0,00	0,00	0,00	0,00	0,00	0,00
Totale	0,00	0,00	0,00	0,00	0,00	0,00	0,00	0,00	0,00	0,00	0,00	0,00
Totale	0,00	0,00	0,00	0,00	0,00	0,00	0,00	0,00	0,00	0,00	0,00	0,00



COPIA CONFORME

PARCO DELLO ZOLFO DELLE MARCHE
 RENDICONTO FINANZIARIO GESTIONALE
 USCITA 2010

Data elaborazione: 23-03-2011
 ALLEGATO 10 (Parte A)
 Pagina 9

Capitolo	Denominazione	G E S T I O N E d i C O M P E T E N Z A										
		4	5	6	7	8	9	10	11	12		
		Previsione Iniziale	Var.in + (7-4)	Var.in - (4-7)	Frev.Defin. (4+5-6)	Somme Pagate	Da Pagate (10-8)	Tot.Imp. (8+9)	Diff.in + (10-7)	Diff.in - (7-10)		
2	3											
	1.2.3.4 - RESTITUZIONE ALLE GESTIONI AUTONOME DI ANTICIPAZIONI											
	Totale 1.2.2.4	0,00	0,00	0,00	0,00	0,00	0,00	0,00	0,00	0,00	0,00	
	1.2.2.5 - ESTINZIONE DEBITI DIVERSI											
	Totale 1.2.2.5	0,00	0,00	0,00	0,00	0,00	0,00	0,00	0,00	0,00	0,00	
	1.2.3 - ACCANTONAMENTO PER SPESE FUTURE											
	1.2.3.1 - ACCANTONAMENTO PER SPESE FUTURE											
	Totale 1.2.3.1	0,00	0,00	0,00	0,00	0,00	0,00	0,00	0,00	0,00	0,00	
	1.2.4 - ACCANTONAMENTO PER RIPRISTINO INVESTIMENTI											
	1.2.4.1 - ACCANTONAMENTO PER RIPRISTINO INVESTIMENTI											
	Totale 1.2.4.1	0,00	0,00	0,00	0,00	0,00	0,00	0,00	0,00	0,00	0,00	
	Totale TITOLO II - USCITE IN CONTO CAPITALE	1.725.000,00	0,00	0,00	1.725.000,00	0,00	965.830,00	965.830,00	0,00	759.170,00		

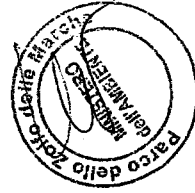


COPIA CONFORME

PARCO DELLO ZOLFO DELLE MARCHE
RENDICONTO FINANZIARIO GESTIONALE
USCITA 2010

ALLEGATO 10 (Parte B)
 Pagina 9

Capitolo	G E S T I O N E dei R E S I D U I				G E S T I O N E di C A S S A					Tot. Residui (9+15)	
	Residui Iniziali	Pagati	Da Pagare (16-14)	Totale (14+15)	Var.in + (16-13)	Var.in - (13-16)	Previsioni	Pagamenti	Diff.in + (20-19)		Diff.in - (19-20)
2	13	14	15	16	17	18	19	20	21	22	23
Totale	0,00	0,00	0,00	0,00	0,00	0,00	0,00	0,00	0,00	0,00	0,00
Totale	0,00	0,00	0,00	0,00	0,00	0,00	0,00	0,00	0,00	0,00	0,00
Totale	0,00	0,00	0,00	0,00	0,00	0,00	0,00	0,00	0,00	0,00	0,00
Totale	0,00	0,00	0,00	0,00	0,00	0,00	0,00	0,00	0,00	0,00	0,00
Totale	0,00	0,00	0,00	0,00	0,00	0,00	0,00	0,00	0,00	0,00	0,00
Totale Titolo	109.740,00	6.231,79	17.500,00	23.731,79	0,00	86.008,21	1.834.740,00	6.231,79	0,00	1.828.508,21	983.330,00



COPIA CONFORME

PARCO DELLO ZOLFO DELLE MARCHE
 RENDICONTO FINANZIARIO GESTIONALE
 USCITA 2010

Data elaborazione: 23-03-2011
 ALLEGATO 10 (Parte A)
 Pagina 10

Capitolo	Denominazione	G E S T I O N E d i C O M P E T E N Z A																
		Previsione Iniziale	Var. in + (7-4)	5	Var. in - (4-7)	6	Prev. Defin. (4+5-6)	7	Somme Pagate	8	Da Pagare (10-8)	9	Tot. Imp. (8+9)	10	Diff. in + (10-7)	11	Diff. in - (7-10)	12
2	3	4	5	6	7	8	9	10	11	12								
	1 - CENTRO DI RESPONSABILITÀ AMMINISTRATIVO -A-																	
	1.3 - TITOLO III - GESTIONI SPECIALI																	
	Totale TITOLO III - GESTIONI SPECIALI	0,00	0,00	0,00	0,00	0,00	0,00	0,00	0,00	0,00	0,00	0,00	0,00	0,00	0,00	0,00	0,00	



COPIA CONFORME

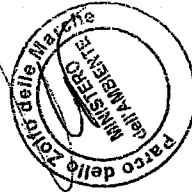
[Handwritten signature]

PARCO DELLO ZOLFO DELLE MARCHE
 RENDICONTO FINANZIARIO GESTIONALE
 USCITA 2010

ALLEGATO 10 (Parte B)
 Pagina 10



Capitolo	G E S T I O N E dei R E S I D U I				G E S T I O N E di C A S S A						
	Residui Iniziali	Pagati	Da Pagare (16-14)	Totalli (14+15)	Var.in + (16-13)	Var.in - (13-16)	Previsioni	Pagamenti	Diff.in + (20-19)	Diff.in - (19-20)	Tot. Residui (9+15)
2	13	14	15	16	17	18	19	20	21	22	23
1											
1.3											
Totale Titolo	0,00	0,00	0,00	0,00	0,00	0,00	0,00	0,00	0,00	0,00	0,00




COPIA CONFORME

PARCO DELLO ZOLFO DELLE MARCHE
 RENDICONTO FINANZIARIO GESTIONALE
 USCITA 2010

Data elaborazione: 23-03-2011
 ALLEGATO 10 (Parte A)
 Pagina 11

Capitolo	Denominazione	G E S T I O N E d i C O M P E T E N Z A									
		4	5	6	7	8	9	10	11	12	
		Previsione Iniziale	Var.in + (7-4)	Var.in - (4-7)	Prev.Defin. (4+5-6)	Somme Pagate	Da Pagare (10-8)	Tot.Imp. (8+9)	Diff.in + (10-7)	Diff.in - (7-10)	
2	3										
	1 - CENTRO DI RESPONSABILITÀ AMMINISTRATIVO "A-										
	1.4 - TITOLO IV - PARTITE DI GIRO										
	1.4.1 - USCITE AVENTI NATURA DI PARTITE DI GIRO										
	1.4.1.1 - USCITE AVENTI NATURA DI PARTITE DI GIRO										
1700.0	RITENUTE ERARIALI (€ 1050)	50.000,00	0,00	0,00	50.000,00	10.230,33	211,54	10.441,87	0,00	39.558,13	
1710.0	RITENUTE PREVIDENZIALI E ASSISTENZIALI (€ 1060)	65.000,00	0,00	0,00	65.000,00	1.282,60	13,67	1.296,27	0,00	63.703,73	
1720.0	RITENUTE DIVERSE	0,00	0,00	0,00	0,00	0,00	0,00	0,00	0,00	0,00	
1740.0	SOMME PAGATE PER CONTO DI TERZI (€ 1090)	5.000,00	0,00	0,00	5.000,00	0,00	0,00	0,00	0,00	5.000,00	
1760.0	ANTICIPAZIONE PER SPESE ECONOMATO (€ 1110)	2.000,00	0,00	0,00	2.000,00	2.000,00	0,00	2.000,00	0,00	0,00	
	Totale 1.4.1.1	122.000,00	0,00	0,00	122.000,00	13.512,93	225,21	13.738,14	0,00	108.261,86	
	Totale TITOLO IV - PARTITE DI GIRO	122.000,00	0,00	0,00	122.000,00	13.512,93	225,21	13.738,14	0,00	108.261,86	

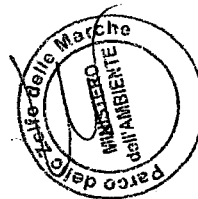


COPIA CONFORME

PARCO DELLO ZOLFO DELLE MARCHE
 RENDICONTO FINANZIARIO GESTIONALE
 USCITA 2010

ALLEGATO 10 (Parte B)
 Pagina 11

Capitolo	G E S T I O N E d e i R E S I D U I				G E S T I O N E d i C A S S A						
	Residui Iniziali	Pagati	Da Pagare (16-14)	Totale (14+15)	Var.in+ (16-13)	Var.in- (13-16)	Previsioni	Pagamenti	Diff.in+ (20-19)	Diff.in- (19-20)	Tot. Residui (9+15)
2	13	14	15	16	17	18	19	20	21	22	23
1700.0	4.547,12	4.512,44	0,00	4.512,44	0,00	34,68	54.547,12	14.742,77	0,00	39.804,35	211,54
1710.0	1.142,48	1.142,48	0,00	1.142,48	0,00	0,00	66.142,48	2.425,08	0,00	63.717,40	13,67
1720.0	0,00	0,00	0,00	0,00	0,00	0,00	0,00	0,00	0,00	0,00	0,00
1740.0	0,00	0,00	0,00	0,00	0,00	0,00	5.000,00	0,00	0,00	5.000,00	0,00
1760.0	0,00	0,00	0,00	0,00	0,00	0,00	2.000,00	2.000,00	0,00	0,00	0,00
Totale	5.689,60	5.654,92	0,00	5.654,92	0,00	34,68	127.689,60	19.167,85	0,00	108.521,75	225,21
Totale Titolo	5.689,60	5.654,92	0,00	5.654,92	0,00	34,68	127.689,60	19.167,85	0,00	108.521,75	225,21



COPIA CONFORME

PARCO DELLO ZOLFO DELLE MARCHE
RENDICONTO FINANZIARIO GESTIONALE
USCITA 2010

Data elaborazione: 23-03-2011
 ALLEGATO 10 (Parte A)
 Pagina 12

Capitolo	Denominazione	G E S T I O N E d i C O M P E T E N Z A									
		4	5	6	7	8	9	10	11	12	
		Previsione Iniziale	Var.in + (7-4)	Var.in - (4-7)	Prev.Defin. (4+5-6)	Somme Pagate	Da Pagare (10-8)	Tot.Imp. (8+9)	Diff.in + (10-7)	Diff.in - (7-10)	
2	3										
	Risparmio dei titoli C.D.R. 1										
	Titolo I	270.000,00	0,00	26.225,00	243.775,00	106.315,42	107.513,52	213.828,94	0,00	29.946,06	
	Titolo II	1.725.000,00	0,00	0,00	1.725.000,00	0,00	965.830,00	965.830,00	0,00	759.170,00	
	Titolo III	0,00	0,00	0,00	0,00	0,00	0,00	0,00	0,00	0,00	
	Titolo IV	122.000,00	0,00	0,00	122.000,00	13.512,93	225,21	13.738,14	0,00	108.261,86	
	TOTALE DELLE USCITE C.D.R. 1	2.117.000,00	0,00	26.225,00	2.090.775,00	119.828,35	1.073.568,73	1.193.397,08	0,00	897.377,92	



COPIA CONFORME

[Handwritten signature]

PARCO DELLO ZOLFO DELLE MARCHE
RENDICONTO FINANZIARIO GESTIONALE
USCITA 2010

ALLEGATO 10 (Parte B)
 Pagina 12

Capitolo	G E S T I O N E dei R E S I D U I					G E S T I O N E di C A S S A					
	Residui Iniziali 13	Pagati 14	Da Pagare (16-14) 15	Totali (14+15) 16	Var. in + (16-13) 17	Var. in - (13-16) 18	Previsioni 19	Pagamenti 20	Diff. in + (20-19) 21	Diff. in - (19-20) 22	Tot. Residui (9+15) 23
2											
Titolo I	123.719,50	46.567,69	73.464,29	120.031,98	0,00	3.687,52	348.719,50	152.883,13	0,00	195.836,39	180.977,81
Titolo II	109.740,00	6.231,79	17.500,00	23.731,79	0,00	86.009,21	1.834.740,00	6.231,79	0,00	1.828.508,21	963.330,00
Titolo III	0,00	0,00	0,00	0,00	0,00	0,00	0,00	0,00	0,00	0,00	0,00
Titolo IV	5.689,60	5.654,92	0,00	5.654,92	0,00	34,68	137.689,60	19.167,85	0,00	108.521,75	225,21
Totale Titolo	239.149,10	58.454,40	90.964,29	149.418,69	0,00	89.730,41	2.311.149,10	178.282,75	0,00	2.132.866,35	1.164.533,02



COPIA CONFORME

PARCO DELLO ZOLFO DELLE MARCHE
RENDICONTO FINANZIARIO GESTIONALE
USCITA 2010

Data elaborazione: 23-03-2011
 ALLEGATO 10 (Parte A)
 Pagina 13

Capitolo	Denominazione	G E S T I O N E d i C O M P E T E N Z A										
		4	5	6	7	8	9	10	11	12		
		Previsione Iniziale	Var.in + (7-4)	Var.in - (4-7)	Prev.Defin. (4+5-6)	Somme Pagate	Da Pagare (10-8)	Tot.Imp. (8+9)	Diff.in + (10-7)	Diff.in - (7-10)		
2	3											
	RIEPILOGO GENERALE											
	Titolo I	270.000,00	0,00	26.225,00	243.775,00	106.315,42	107.513,52	213.828,94	0,00	29.946,06		
	Titolo II	1.725.000,00	0,00	0,00	1.725.000,00	0,00	965.830,00	965.830,00	0,00	759.170,00		
	Titolo III	0,00	0,00	0,00	0,00	0,00	0,00	0,00	0,00	0,00		
	Titolo IV	122.000,00	0,00	0,00	122.000,00	13.512,93	225,21	13.738,14	0,00	108.261,86		
	TOTALE DELLE USCITE	2.117.000,00	0,00	26.225,00	2.090.775,00	119.828,35	1.073.568,73	1.193.397,08	0,00	897.377,92		
	Disavanzo di amministrazione	0,00	0,00	0,00	0,00			0,00				
	TOTALE GENERALE DELLE USCITE	2.117.000,00	0,00	26.225,00	2.090.775,00	119.828,35	1.073.568,73	1.193.397,08	0,00	897.377,92		



COPIA CONFORME

[Handwritten signature]

**PARCO DELLO ZOLFO DELLE MARCHE
RENDICONTO FINANZIARIO GESTIONALE
USCITA 2010**

ALLEGATO 10 (Parte B)
Pagina 13



Capitolo	G E S T I O N E d e l R E S I D U I				G E S T I O N E d i C A S S A				Tot. Residui (9+15)		
	Residui Iniziali	Pagati	Da Pagare (16-14)	Totalli (14+15)	Var. in + (16-13)	Var. in - (13-16)	Previsioni	Pagamenti		Diff. in + (20-19)	Diff. in - (19-20)
2	13	14	15	16	17	18	19	20	21	22	23
Titolo I	123.719,50	46.567,69	73.464,29	120.031,98	0,00	3.687,52	348.719,50	152.883,11	0,00	195.836,39	180.977,81
Titolo II	109.740,00	6.231,79	17.500,00	23.731,79	0,00	86.008,21	1.834.740,00	6.231,75	0,00	1.828.508,21	983.330,00
Titolo III	0,00	0,00	0,00	0,00	0,00	0,00	0,00	0,00	0,00	0,00	0,00
Titolo IV	5.689,60	5.654,92	0,00	5.654,92	0,00	34,68	127.689,60	19.167,85	0,00	108.521,75	225,21
Totale Titolo	239.149,10	58.454,40	90.964,29	149.418,69	0,00	89.730,41	2.311.149,10	178.282,75	0,00	2.132.866,35	1.164.533,02
Potale Titolo	239.149,10	58.454,40	90.964,29	149.418,69	0,00	89.730,41	2.311.149,10	178.282,75	0,00	2.132.866,35	1.164.533,02



COPIA CONFORME

PARCO DELLO ZOLFO DELLE MARCHE

Anno: 2010

Capitolo: 370		STAMPARELLENCO STORNI ED IMPEGNI							Pagina	
SPESE PER CONSULENZE LEGALI, AMM.VE, CONTABILI E TECNICHE		Note Impegno		Delibera	Importo Originario	Importo Storno	Importo Attuale	Disponibilità		
(Anno NumDoc NumDett Data AnnoResiduo)	Estremi Impegno	Note Storno		Delibera						
(Data Numero TipoStorno)	Estremi Storno									
2009	4	1	14-01-2009	2009	INCARICO PER ELABORAZIONE PROSPETTI PAGHE, CONTRIBUTI ED ADEMPIMENTI F		674,96			
31-12-2010		1	Insussistenza		INSUSSISTENZA ACCERTATA			-264,56		
2009	122	1	31-12-2009	2009	SICUREZZA NEI LUOGHI DI LAVORO - INDIVIDUAZIONE DELLA FIGURA DEL DATOR		90,00			
31-12-2010		1	Insussistenza		INSUSSISTENZA ACCERTATA			-90,00		
TOTALI CAPITULO: 370							764,96	-354,56	410,40	0,00



COPIA CONFORME

SIAIPIRALENERCO STORNI SU IMPEGNI										
ONERI ASSISTENZIALI IN ALTA CARICO ENTE										
Capitolo: 410		Estremi Impegno		Note Impegno		Delibera		Importo Originario		
Anno	NumDoc	Data Anno	Residuo							
Estremi Storno		Note Storno		Delibera		Importo Storno		Disponibilità		
Data	Numero	Tipo	Storno							
2009	25	1/27-02-2009	2009	INCARICO COCOCO ALLA DR.SSA ROSSELLA ACCOTO-INAIL		2009 PDELLICOMI 9 del 27-02-2009 (Esecutive)		31,00	0,00	0,00
31-12-2010			1	Insussistenza		ACCERTATA		-31,00		
TOTALI CAPITOLO: 410								31,00	-31,00	0,00



CCIAA ALBA

[Handwritten signature]

Capitolo: 530		PROGETTO COMUNICAZIONE (LOGO, SITO, WEB, SEGNALETICA, MATERIALE PROMOZIONALE, ECC.)						
Estremi Impegno (Anno NumDoc NumDett Data AnnoResiduo)	Note Impegno	Delibera	Importo Originario	Importo Storno	Importo Attuale	Disponibilità		
Estremi Storno (Data Numero TipoStorno)	Note Storno	Delibera		Importo Storno				
2008 28 1 09-09-2008	2008 SVILUPPO SITO WEB - PRIMO STRALCIO	2008 PDE/ICOMI 25 del 09-09-2008 (Esecutiva)	5.000,00		4.440,00	0,00		
31-12-2010	INSUSSISTENZA ACCERTATA			-560,00				
TOTALI CAPITOLO: 530			5.000,00	-560,00	4.440,00	0,00		



COPIA CONFORME

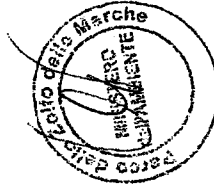
STAMPARE INCOGNITO (SU IMPEGNI)										
FINANZIAMENTI, PROGETTI, LAVORI E PRESTAZIONI REALIZZATI DA ISTITUTI, SCUOLE, ENTI, FONDAZIONI ED ASSOCIAZIONI PUBBLICHE E PRIVATE										
Capitolo: 610										
Estremi Impegno (Anno, NumDoc, NumDet, Data, AnnoResiduo)		Note Impegno		Delibera		Importo Originario		Importo Attuale		Disponibilità
Estremi Storno (Data, Numero, TipoStorno)		Note Storno		Delibera		Importo Storno				
2009	65	1	14-07-2009	2009	EROGAZIONE DI CONTRIBUTI AD ASSOCIAZIONI PER INIZIATIVE DI VALORE CULT.	2009 DELICOMI.25 del 22-05-2009 (Esecutiva)	2.500,00	0,00	0,00	0,00
31-12-2010		1	Inasistenza		INSUSSISTENZA ACCERTATA		-2.500,00			
TOTALI CAPITOLO: 610							2.500,00	-2.500,00	0,00	0,00



Copia Conforme

[Handwritten signature]

STAMPALENGO STORNII(SU) IMPEGNI									
ISTITUZIONE DELLA FESTA DEL "PARCO DELLO ZOLFO DELLE MARGHE" - INIZIATIVE ATTIVITA' VARIE									
Capitolo: 620	Estremi Impegno		Note Impegno		Delibera	Importo Originario	Importo Storno	Importo Attuale	Disponibilità
(Anno NumDoc NumDett Data AnnoResiduo)	(Data Numero TipoStorno)								
2009	64	1	10-07-2009	2009	PROGRAMMA DI MASSIMA DELLA FESTA DEL PARCO 2009 - APPROVAZIONE	5.730,63		5.500,00	0,00
31-12-2010		1	Inasistenza		INSUSSISTENZA ACCERTATA		-230,63		
TOTALI CAPITOLO: 620						5.730,63	-230,63	5.500,00	0,00




COPIA *[Handwritten Signature]*

SIAF - BILANCIO STORNO SU IMPEGNI									
IRAP SU COMPENSI CO COI E LAVORO AUTONOMO OCCASIONALE									
Capitolo: 753									
Estremi Impegno (Anno NumDoc NumDett Data AnnoResidue)	Delibera	Note Impegno	Importo Originario	Importo Storno	Importo Attuale	Disponibilità			
Estremi Storno (Data Numero TipoStorno)	Delibera	Note Storno							
2009 90 118-09-2009	2009 DELICOMI 33 del 29-07-2009 (Esecutiva)	IRAP SU CONFERIMENTO AL DOTT. MARTIN VENTURI DELL'INCARICO DI CONSULEN	212,50		201,17	0,00			
31-12-2010		INSUSSISTENZA ACCERTATA		-11,33					
TOTALI CAPITOLO: 753			212,50	11,33	201,17	0,00			




COPIA CONFORME

STAMPA FINICO STORNI SEMPLICI											
PROGETTO: ACQUISTO RECUPERO RESTAURO E CONSERVAZIONE DI SITI E BENI CONNESSI ALL'ATTIVITA' MINERARIA											
Capitolo: 1000		Estremi Impegno (Anno NumDoc NumDett Data AnnoResiduo)		Note Impegno		Delibera	Importo Originario	Importo Storno	Importo Attuale	Disponibilità	
		Estremi Storno (Data Numero TipoStorno)		Note Storno		Delibera		Importo Storno			
2009	67	1	10-07-2009	2009	1	INSUSSISTENZA	FINANZIAMENTO INTERVENTI DI RECUPERO DI BENI MINERARI IN LOCALITA' PER	80.000,00	0,00	0,00	
31-12-2010		1				INSUSSISTENZA ACCERTATA		-80.000,00			
2009	88	1	18-09-2009	2009	1	INSUSSISTENZA	CONFERIMENTO INCARICO PROFESSIONALE ALL'AVV. RANCI DI ANCONA.	12.240,00	6.231,79	0,00	
31-12-2010		1				INSUSSISTENZA ACCERTATA		-6.008,21			
TOTALI CAPITOLO: 1000								92.240,00	-86.008,21	6.231,79	0,00



COPIA CONFORME

STAMPARE IN COPIA STORNI SU IMPEGNI													
RITENUTE ERARIALI (E 1050)													
Capitolo: 1700		Estremi Impegno		Note Impegno		Delibera		Importo Originario		Importo Attuale		Disponibilità	
(Anno NumDoc NumDef Data AnnoResiduo)		Estremi Storno		Note Storno		Delibera		Importo Storno					
(Data Numero TipoStorno)													
2009	28	1	05-03-2009	2009	RITENUTE IRPEF COMPENSI 2008 PRESIDENTE E CONSIGLIERI				34,68		0,00		0,00
	31-12-2010	1	Inasistenza		INSUSSISTENZA ACCERTATA				-34,68				
TOTALI-CAPITOLO: 1700								34,68		-34,68		0,00	
TOTALI TITOLO: CENTRO DI RESPONSABILITA AMMINISTRATIVO - A								106.513,77		-89.730,41		16.783,36	



COPIA CONFORME

RIPILUGO OGNI IMPEGNO PER TITOLO				
Titolo	Totale Importi Originali	Totale Importi Storno	Totale Importi Attuali	Totale Disponibilità
CENTRO DI RESPONSABILITÀ AMMINISTRATIVO -A-	106.513,77	-89.730,41	16.783,36	0,00
TOTALI GENERALI	106.513,77	-89.730,41	16.783,36	0,00



COPIA CONFORME

**STATO PATRIMONIALE
E CONTO ECONOMICO 2010**

ALLEGATO 13 (previsto dall'art. 42, comma 1)

STATO PATRIMONIALE 2010

	ATTIVITA'		PASSIVITA'	
	ANNO 2010	ANNO 2009	ANNO 2010	ANNO 2009
A) CREDITI VERSO LO STATO ED ALTRI ENTI PUBBLICI PER LA PARTECIPAZIONE AL PATRIMONIO INIZIALE				
B) IMMOBILIZZAZIONI				
<i>l) Immobilizzazioni immateriali</i>				
1) Costi di impianto e di ampliamento	0,00	0,00		
2) Costi di ricerca, di sviluppo e di pubblicità	0,00	0,00		
3) Diritti di brevetto industriale e diritti di utilizzazione delle opere dell'ingegno	0,00	0,00		
4) Concessioni, licenze, marchi e diritti simili	0,00	0,00		
5) Avviamento	0,00	0,00		
6) Immobilizzazioni in corso e acconti	983.330,00	108.740,00		
8) Manutenzioni straordinarie e migliorie su beni di terzi	0,00	0,00		
9) Altre	0,00	0,00		
Totale	983.330,00	108.740,00		
<i>ll) Immobilizzazioni materiali</i>				
1) Terreni e fabbricati	0,00	0,00		
2) Impianti e macchinari	0,00	0,00		
3) Attrezzature industriali e commerciali	0,00	0,00		
4) Automezzi e motomezzi	0,00	0,00		
5) Immobilizzazioni in corso e acconti	0,00	0,00		
6) Diritti reali di godimento	0,00	0,00		
7) Altri beni	10.460,06	10.460,06		
(a detrarre: quote di ammortamento)	-3.276,31	-1.614,74		
Totale	7.183,75	8.845,32		
<i>lll) Immobilizzazioni finanziarie, con separata indicazione, per ciascuna voce dei crediti, degli importi esigibili entro l'esercizio successivo</i>				
1) Partecipazioni in:				
a) imprese controllate	0,00	0,00		
b) imprese collegate	0,00	0,00		
c) imprese controllanti	0,00	0,00		
d) altre imprese	0,00	0,00		
e) altri enti	0,00	0,00		
A) PATRIMONIO NETTO				
I) Fondo di dotazione			1.548.370,90	1.548.370,90
II) Riserve obbligatorie e derivanti da leggi			0,00	0,00
III) Riserve di rivalutazione			0,00	0,00
IV) Contributi a fondo perduto			0,00	0,00
V) Contributi per ripiano disavanz			0,00	0,00
VI) Riserve statutarie			0,00	0,00
VII) Altre riserve distintamente indicate			0,00	0,00
VIII) Avanzi (Disavanz) economici portati a nuovo			319.194,24	336.388,13
IX) Avanzo (Disavanzo) economico d'esercizio			25.768,88	-17.193,89
Totale Patrimonio netto (A)			1.894.334,02	1.868.565,14
B) CONTRIBUTI IN CONTO CAPITALE				
1) Per contributi a destinazione vincolata			0,00	0,00
2) Per contributi indisposti per la gestione			0,00	0,00
3) Per contributi in natura			0,00	0,00
Totale Contributi in conto capitale (B)			0,00	0,00
C) FONDI PER RISCHI E ONERI				
1) Per trattamento di quiescenza e simili			0,00	0,00
2) per imposte			0,00	0,00
3) per altri rischi e oneri futuri			0,00	0,00
4) per ripristino investimenti			0,00	0,00
Totale Fondi rischi ed oneri futuri (C)			0,00	0,00



COPIA CONFORME

STATO PATRIMONIALE 2010

	ATTIVITA'		PASSIVITA'	
	ANNO 2010	ANNO 2009	ANNO 2010	ANNO 2009
2) Crediti				
a) verso imprese controllate	0,00	0,00		
b) verso imprese collegate	0,00	0,00		
c) verso lo stato e altri soggetti pubblici	0,00	0,00		
d) verso altri	0,00	0,00		
3) Altri titoli	0,00	0,00		
4) Crediti finanziari diversi	0,00	0,00		
Totale	0,00	0,00	51.363,95	133.437,71
Totale immobilizzazioni (B)	980.513,75	118.565,32	0,00	0,00
C) ATTIVO CIRCOLANTE				
I) Rimanenze				
1) Materie prime, sussidiarie e di consumo	0,00	0,00	0,00	0,00
2) Prodotti in corso di lavorazione e semilavorati	0,00	0,00	7.800,42	8.395,52
3) lavori in corso	0,00	0,00	13,67	1.142,48
4) Prodotti finiti e merci	0,00	0,00	0,00	0,00
5) Accconti	0,00	0,00	1.105.354,98	96.173,39
Totale	0,00	0,00	1.164.533,02	239.149,10
II) Residui attivi, con separata indicazione, per ciascuna voce, degli importi esigibili oltre l'esercizio successivo				
1) Crediti verso utenti, cliente, ecc.	0,00	0,00	0,00	0,00
2) Crediti verso iscritti, soci e terzi	0,00	0,00	0,00	0,00
3) Crediti verso imprese controllate e collegate	0,00	0,00	0,00	0,00
4) Crediti verso lo Stato ed altri soggetti pubblici	0,00	0,00	0,00	0,00
4-bis) Crediti tributari	0,00	0,00	0,00	0,00
4-ter) imposte anticipate	0,00	0,00	0,00	0,00
5) Crediti verso altri	1.172,87	7.616,59	0,00	0,00
Totale	1.172,87	7.616,59	0,00	0,00
III) Attività finanziarie che non costituiscono immobilizzazioni				
1) Partecipazioni in imprese controllate	0,00	0,00		
2) Partecipazioni in imprese collegate	0,00	0,00		
D) TRATTAMENTO DI FINE RAPPORTO DI LAVORO SUBORDINATO				
E) RESIDUI PASSIVI, con separata indicazione, per ciascuna voce, degli importi esigibili oltre l'esercizio successivo				
1) obbligazioni			0,00	0,00
2) verso le banche			0,00	0,00
3) verso altri finanziatori			0,00	0,00
4) acconti			0,00	0,00
5) debiti verso fornitori			51.363,95	133.437,71
6) rappresentati da titoli di credito			0,00	0,00
7) verso imprese controllate, collegate e controllanti			0,00	0,00
8) debiti tributari			7.800,42	8.395,52
9) debiti verso istituti di previdenza e sicurezza sociale			13,67	1.142,48
10) debiti verso iscritti, soci e terzi per prestazioni dovute			0,00	0,00
11) debiti verso lo Stato ed altri soggetti pubblici			0,00	0,00
12) debiti diversi			1.105.354,98	96.173,39
Totale			1.164.533,02	239.149,10
F) RATEI E RISCONTI				
1) Ratei passivi			0,00	0,00
2) Risconti passivi			0,00	0,00
3) Aggio su prestiti			0,00	0,00
4) Riserve tecniche			0,00	0,00
Totale ratei e risconti (F)			0,00	0,00

COPIA AUTENTICA
 Parco del Lavoro delle Marche
 MINISTERO
 dell'AMBIENTE

ALLEGATO 13 (previsto dall'art. 42, comma 1)

STATO PATRIMONIALE 2010

ATTIVITA'	ANNO		PASSIVITA'	ANNO	
	2010	2009		2010	2009
3) Altre partecipazioni	0,00	0,00			
4) Altri soci	0,00	0,00			
Totale	0,00	0,00			
IV) Disponibilità liquide					
1) Depositi bancari e postali	2.067.180,42	1.981.512,33			
2) assegni	0,00	0,00			
3) denaro e valori in cassa	0,00	0,00			
Totale	2.067.180,42	1.981.512,33			
Totale attivo circolante (C)	2.068.353,29	1.989.128,92			
D) RATEI E RISCONTI:					
1) Ratei attivi	0,00	0,00			
2) Risconti attivi	0,00	0,00			
totale ratei e risconti (D)	0,00	0,00			
Totale attivo	3.058.867,04	2.107.714,24	Totale passivo		
				3.058.867,04	2.107.714,24

Pesaro, li 29/4/2011.....

IL PRESIDENTE
Dr. Carlo Evangelisti



COPIA CONFORME

ALLEGATO: ELENCO DESCRITTIVO DEI BENI APPARTENENTI AL PATRIMONIO DELL'ENTE AL 31.12.2010

ALLEGATO 12 (previsto dall'art.41, comma 1)

CONTO ECONOMICO 2010

	ANNO 2010		ANNO 2009	
	Parziali	Totali	Parziali	Totali
A) VALORE DELLA PRODUZIONE				
1) Proventi e corrispettivi per la produzione delle prestazioni e/o servizi	0,00		0,00	
2) Variazione delle rimanenze dei prodotti in corso di lavorazione, semilavorati e finiti	0,00		0,00	
3) Variazione dei lavori in corso su ordinazione	0,00		0,00	
4) Incrementi di immobilizzazioni per lavori interni	0,00		0,00	
5) Altri ricavi e proventi, con separata indicazione dei contributi di competenza dell'esercizio	243.775,00		250.000,00	
- di cui contributi di competenza dell'esercizio	243.775,00		250.000,00	
Totale valore della produzione (A)		243.775,00		250.000,00
B) COSTI DELLA PRODUZIONE				
6) per materie prime, sussidiarie, consumo e merci	559,71		1.197,49	
7) per servizi	204.561,13		244.011,86	
8) per godimento beni di terzi	0,00		0,00	
9) per il personale	0,00		0,00	
a) salari e stipendi	0,00		0,00	
b) oneri sociali	0,00		0,00	
c) trattamento di fine rapporto	0,00		0,00	
d) trattamento di quiescenza e simili	0,00		0,00	
e) altri costi	0,00		0,00	
10) Ammortamenti e svalutazioni				
a) Ammortamento delle immobilizzazioni immateriali	0,00		0,00	
b) Ammortamento delle immobilizzazioni materiali	1.661,57		1.614,74	
c) Altre svalutazioni delle immobilizzazioni	0,00		0,00	
d) Svalutazione dei crediti compresi nell'attivo circolante e delle disponibilità liquide	0,00		0,00	
11) Variazioni delle rimanenze di materie prime, sussidiarie, di consumo e merci	0,00		0,00	
12) Accantonamenti per rischi	0,00		0,00	
13) Accantonamenti ai fondi per oneri	0,00		0,00	
14) Oneri diversi di gestione	6.231,79		7.280,36	
Totale costi (B)		213.014,20		254.104,45
DIFFERENZA TRA VALORE E COSTI DELLA PRODUZIONE (A-B)		30.760,80		-4.104,45
C) PROVENTI E ONERI FINANZIARI				
15) Proventi da partecipazioni	0,00		0,00	
16) Altri proventi finanziari				
a) di crediti iscritti nelle immobilizzazioni	0,00		0,00	
b) di titoli iscritti nelle immobilizzazioni che non costituiscono partecipazioni	0,00		0,00	
c) di titoli iscritti nell'attivo circolante che non costituiscono partecipazioni	0,00		0,00	
d) proventi diversi dai precedenti	0,50		0,00	
17) Interessi e altri oneri finanziari	38,10		117,66	
17 bis) Utili e perdite su cambi	0,00		0,00	
Totale proventi ed oneri finanziari (15+16-17)		-37,60		-117,66
D) RETTIFICHE DI VALORE DI ATTIVITA' FINANZIARIE				
18) Rivalutazioni				
a) di partecipazioni	0,00		0,00	
b) di immobilizzazioni finanziarie	0,00		0,00	
c) di titoli iscritti nell'attivo circolante	0,00		0,00	
19) Svalutazioni				
a) di partecipazioni	0,00		0,00	
b) di immobilizzazioni finanziarie	0,00		0,00	
c) di titoli iscritti nell'attivo circolante	0,00		0,00	
Totale rettifiche di valore		0,00		0,00
E) PROVENTI E ONERI STRAORDINARI				
20) proventi, con separata indicazione delle plusvalenze da alienazioni i cui ricavi non sono ascrivibili al n. 5)	0,00		0,00	
21) Oneri straordinari, con separata indicazione delle minusvalenze da alienazioni i cui effetti contabili non sono ascrivibili al n. 14)	640,00		109,86	
22) Sopravvenienze attive ed insussistenze del passivo derivanti dalla gestione dei residui	3.722,20		3.653,18	
23) Sopravvenienze passive ed insussistenze dell'attivo derivanti dalla gestione dei residui	6,52		0,00	

COPIA CONFORME




ALLEGATO 12 (previsto dall'art.41, comma 1)

CONTO ECONOMICO 2010

	ANNO 2010		ANNO 2009	
	Parziali	Totali	Parziali	Totali
Totale delle partite straordinarie		3.075,68		3.543,32
Risultato prima delle imposte (A-B+C+-D+-E)		33.798,88		-678,79
Imposte dell'esercizio	8.030,00	8.030,00	16.515,10	16.515,10
Avanzo/Disavanzo/Pareggio Economico		25.768,88		-17.193,89

Pesaro, li 29/1/2011

IL PRESIDENTE
Dr. Carlo Evangelisti



COPIA CONFORME


A large, stylized handwritten signature.

ELENCO DESCRITTIVO DEI BENI APPARTENENTI AL PATRIMONIO DELL'ENTE AL 31.12.2010
(ART. 42, C. 9 DPR N. 97/2003)

CAPITOLO	IMP	ANNO DI ACQUISTO	DESCRIZIONE IMPEGNO	IMPORTO IMPEGNATO	VOCE STATO PATRIMONIALE	DESTINAZIONE	REDDITO
1000	58	2010	PROGETTO ACQUISTO RECUPERO RESTAURO E CONSERVAZIONE DI SITI E BENI CONNESSI ALL'ATTIVITA' MINERARIA	23.000,00	B.1.6) Immobilizzazioni immateriali in corso	FINALITA' ISTITUZIONALI DEL PARCO	0,00
1000	66	2010	PROGETTO ACQUISTO RECUPERO RESTAURO E CONSERVAZIONE DI SITI E BENI CONNESSI ALL'ATTIVITA' MINERARIA	707.330,00	B.1.6) Immobilizzazioni immateriali in corso	FINALITA' ISTITUZIONALI DEL PARCO	0,00
1000	67	2010	PROGETTO ACQUISTO RECUPERO RESTAURO E CONSERVAZIONE DI SITI E BENI CONNESSI ALL'ATTIVITA' MINERARIA	70.000,00	B.1.6) Immobilizzazioni immateriali in corso	FINALITA' ISTITUZIONALI DEL PARCO	0,00
1000	79	2010	PROGETTO ACQUISTO RECUPERO RESTAURO E CONSERVAZIONE DI SITI E BENI CONNESSI ALL'ATTIVITA' MINERARIA	150.000,00	B.1.6) Immobilizzazioni immateriali in corso	FINALITA' ISTITUZIONALI DEL PARCO	0,00
1130	59	2010	ACQUISTO, RECUPERO, CONSERVAZIONE E CATALOGAZIONE DI MATERIALE DOCUMENTALE, LIBRARIO CINEFOTOGRAFICO DELLA STORIA E CULTURA MINERARIA	3.500,00	B.1.6) Immobilizzazioni immateriali in corso	FINALITA' ISTITUZIONALI DEL PARCO	0,00
1150	48	2010	PROGETTO SEGNALETICA DEL PARCO	12.000,00	B.1.6) Immobilizzazioni immateriali in corso	FINALITA' ISTITUZIONALI DEL PARCO	0,00
1160	87	2009	RICERCA STORICA SULLA FIGURA DELL'ING. PIRAZZOLI - CONFERIMENTO INCARICO SOCIETA' DI STUDI STORICI PER IL MONTEFELTRO	7.500,00	B.1.6) Immobilizzazioni immateriali in corso	FINALITA' ISTITUZIONALI DEL PARCO	0,00
1000	42	2008	PROGETTO ESECUTIVO PER RECUPERO EX POLVERIERE LOCALITA' CAMPIANO	10.000,00	B.1.6) Immobilizzazioni immateriali in corso	FINALITA' ISTITUZIONALI DEL PARCO	0,00
1110	116	2009	ACQUISTO STAMPANTE A GETTO DI INCHOSTRO	234,12	B.11.7) Altri beni immobilizzazioni materiali	FINALITA' ISTITUZIONALI DEL PARCO	0,00
1100	14	2008	ACQUISTO MOBILI PER ARREDAMENTO UFFICI	8.608,88	B.11.7) Altri beni immobilizzazioni materiali	FINALITA' ISTITUZIONALI DEL PARCO	0,00
1110	11-39-65	2008	ACQUISTO PERSONAL COMPUTER E STAMPANTE MULTIFUNZIONE	1.617,06	B.11.7) Altri beni immobilizzazioni materiali	FINALITA' ISTITUZIONALI DEL PARCO	0,00
TOTALE				993.790,06			0,00

Pesaro, il 20/11/2011

IL PRESIDENTE
Dr. Carlo Evangelisti



COPIA CONFORME



SEDE c/o Sportello informativo Regione Marche, viale della Vittoria 117, 61122 Pesaro PU Italia
cf 92038950413 - tel +39 0721 30359 fax +39 0721 370404
parcodellozolfodellermarche@regione.marche.it - www.parcodellozolfodellermarche.it

Istituito dal D.M. dell'Ambiente e della Tutela del Territorio e del Mare del 20/04/05
Ai sensi dell'art. 15 della Legge 23 marzo 2001 n. 93 (G.U. n. 079 del 04/04/2001)

RENDICONTO 2010

NOTA INTEGRATIVA E RELAZIONE SULLA GESTIONE

(Art. 44, D.P.R. 27 febbraio 2003, n. 97)

Il "Regolamento concernente l'amministrazione e contabilità degli Enti Pubblici non Economici di cui alla L. n. 70/1975" (D.P.R. n. 97/2003), prevede all'articolo 38 e segg. i documenti che compongono il rendiconto generale.

Per gli enti che, come il Parco dello Zolfo delle Marche, redigono il bilancio ed il rendiconto in forma abbreviata, ai sensi dell'art. 48 del D.P.R. n. 97/2003, il rendiconto generale si compone dei seguenti documenti:

- Conto di bilancio composto dal solo rendiconto finanziario gestionale (Allegato 10 al DPR 97/2003);
- Conto economico in forma abbreviata (Allegato 11 al DPR 97/2003);
- Stato patrimoniale in forma abbreviata (Allegato 13 al DPR 97/2003);
- Nota integrativa in forma abbreviata, che assume la denominazione di " Nota integrativa e relazione sulla gestione".

Il rendiconto si completa, inoltre, con:

- La situazione amministrativa ((Allegato 15 al DPR 97/2003), ove è riportata la destinazione dell'avanzo di amministrazione;
- La relazione del Collegio dei revisori dei conti.

I valori riportati nella presente Nota integrativa sono espressi in unità di euro.

Il Bilancio di previsione dell'anno 2010, cui questo rendiconto si riferisce, è stato oggetto di n. 2 provvedimenti di variazione. Si rimanda per il dettaglio ai rispettivi provvedimenti con cui è stata approvata tali variazioni

A) CRITERI DI VALUTAZIONE.

Nella redazione del rendiconto i predetti documenti sono stati redatti tenendo presenti sia le disposizioni di cui agli artt. 38 del DPR n. 97/2003, sia le disposizioni del codice civile dalle stesse richiamate (artt.2423, 2423 bis e 2423 ter del c.c. per quanto attiene al conto economico e allo stato patrimoniale, e art. 2427 c.c., per la nota integrativa). Si è altresì tenuto conto delle specifiche disposizioni di cui all'art. 49 del D.P.R. n. 97/2003, relative come detto al bilancio abbreviato.



Ministero dell'Ambiente e della Tutela del Territorio e del Mare
Ministero per i Beni e le Attività Culturali



Regione Marche

Comitato di Gestione provvisorio

COPIA CONFORME

B] ANALISI DELLE VOCI DEL CONTO DEL BILANCIO

Il rendiconto finanziario gestionale è redatto per capitoli di entrata e di spesa.

Nel prospetto relativo alla "Situazione Amministrativa", che costituisce un allegato al rendiconto (ALL. 15 DPR N. 97/2003), viene indicata la consistenza della cassa all'inizio dell'esercizio, gli incassi ed i pagamenti complessivamente effettuati nell'anno, sia in conto di competenza che in conto residui, ed il saldo alla chiusura dell'esercizio 2009.

Dal prospetto della Situazione Amministrativa si evince un avanzo d'amministrazione pari ad €. 903.820,27, come di seguito dettagliato:

Consistenza della cassa all'inizio dell'esercizio (01.01.2010):	€ 1.981.512,33
Riscossioni in c/ competenza:	€ 256.340,77
Riscossioni in c/ residui:	€ 7.610,07
Pagamenti in c/ competenza:	- € 119.828,35
Pagamenti in c/ residui:	- € 58.454,40
Consistenza della cassa alla fine dell'esercizio (31/12/2010):	€ 2.067.180,42
Residui attivi degli esercizi precedenti:	€ 0,00
Residui attivi dell'esercizio:	€ 1.172,87
Residui passivi degli esercizi precedenti	- € 90.964,29
Residui passivi dell'esercizio:	- € 1.073.568,73
Avanzo d'amministrazione alla fine dell'esercizio (31.12.2010)	€ 903.820,27

L'importo presunto indicato nella "TABELLA DIMOSTRATIVA DEL RISULTATO DI AMMINISTRAZIONE PRESUNTO AL TERMINE DELL'ESERCIZIO 2010 (ALL'INIZIO DELL'ESERCIZIO 2011), è minore e pari ad € 816.496,38. La differenza è per la gran parte riconducibile alla successiva rilevazione contabile di minori residui passivi degli anni precedenti pari a circa 96.000 euro.

Tale avanzo è distinto tra:

- Fondi vincolati:	€ 0,00
- Fondi per finanziamento spese in conto capitale	€ 604.033,29
- Fondi di ammortamento:	€ 0,00
- Fondi non vincolati:	€ 299.786,98

L'avanzo è stato applicato al bilancio 2011 per l'importo di € 800.000,00.

L'effettivo utilizzo dell'avanzo potrà avvenire nei limiti di cui all'art. 45, c. 3 del DPR n. 97/2003.

La differenza tra l'avanzo di amministrazione al 31.12.2010 (€ 903.820,27) e l'avanzo applicato (€ 800.000,00), pari ad € 103.820,27, rappresenta la quota di avanzo che non è stata ancora applicata al bilancio 2011.

Si specificano di seguito le poste più significative di entrata e spesa del rendiconto finanziario gestionale:

ENTRATE



COPIA CONFORME

Entrate correnti (1.1 – TITOLO 1)

Il totale delle "Entrate derivanti da trasferimenti correnti" accertate risulta pari ad € 240.875,00, a fronte di una previsione definitiva di € 270.000,00, ed è relativo al contributo ordinario dello Stato (cap. 100). Risultano inoltre entrate correnti diverse per € 2.900,00. Pertanto il totale delle entrate correnti accertate ammonta ad € 243.775,50.

Entrate in conto capitale (1.2 – TITOLO 2)

Non risultano movimentazioni a tale titolo.

Entrata per gestioni speciali (1.3 - TITOLO III)

Non risultano movimentazioni a tale titolo

Entrate per partite di giro(1.3 - TITOLO IV)

Il totale delle "Entrate per partite di giro" accertate risulta pari ad €. 13.738,14, rispetto ad una previsione assestata di € 122.000,00, e trovano esatta corrispondenza nelle uscite per partite di giro.

Residui Attivi

Alla data del 31.12.2010 non vi sono residui attivi da riscuotere, salvo le ritenute IRPEF, INPS sui compensi del Comitato di Gestione, e l'anticipazione economica, iscritte tra le partite di giro. Essi ammontano ad € 1.172,87 e derivano esclusivamente dall'esercizio di competenza.

USCITE

Uscite Correnti (1.1 – TITOLO 1)

Il Totale delle "Uscite correnti" impegnato è pari ad € 213.828,94, rispetto ad una previsione definitiva di € 270.000,00 (pari al 79,19%).

Si evidenziano di seguito i principali aggregati:

Uscite per gli organi dell'Ente (1.1.1.1):

Il totale impegnato nel 2010 è stato pari ad €. 113.786,78, rispetto ad una previsione definitiva di € 114.784,00.

Uscite per l'acquisto di beni di consumo e di servizi (1.1.1.3):

Il totale impegnato nel 2010 è stato pari ad €. 70.549,66, rispetto ad una previsione definitiva di € 73.700,00. Trattasi di spese che si sono rese necessarie per garantire il funzionamento dell'Ente: spese per il personale amministrativo (acquisito mediante contratti di fornitura lavoro), collaborazioni, consulenze professionali, cancelleria, utenze, interventi di manutenzione ordinaria, etc.

Uscite per prestazioni istituzionali (1.1.2.1):

COPIA CONFORME

A handwritten signature in black ink is written across the bottom right of the page. To its right, there are two sets of initials, one appearing to be 'W'.

Il totale delle uscite per "prestazioni istituzionali" impegnate, risulta pari a € 0,00, rispetto ad una previsione definitiva di € 5.960,00. Nella previsione, avrebbe dovuto trattarsi di spese per acquisto di libri e altro materiale di divulgazione storico, antropologico culturale, progetti di comunicazione (logo, sito web, etc), attività promozionali, organizzazioni di convegni e manifestazioni, etc.

Uscite per trasferimenti passivi (1.1.2.2):

Il totale delle uscite impegnate risulta pari a € 20.784,40, rispetto ad una previsione definitiva di € 24.850,00. La spesa si riferisce alla organizzazione della festa del "Parco dello Zolfo delle Marche" e al finanziamento ad associazioni.

Oneri finanziari (1.1.2.3):

Il totale delle uscite impegnate risulta pari a € 38,18, rispetto ad una previsione definitiva di € 500,00. Si tratta di spese per servizi bancari.

Oneri tributari (1.1.2.4):

Il totale delle uscite impegnate risulta pari a € 8.030,00, rispetto ad una previsione definitiva di € 8.030,00. Si tratta di spese relative ad IRAP su compensi organi del comitato e su compensi collaboratori.

Poste correttive e compensative di entrate correnti (1.2.5):

Non sono previste uscite a tale titolo.

Uscite non classificabili in altre voci (1.1.2.6):

Il totale delle uscite impegnate risulta pari a € 640,00, rispetto ad una previsione definitiva di € 640,00. Dette spese si riferiscono a oneri vari straordinari.

Uscite in Conto Capitale(1.2 – TITOLO 2)

Il Totale delle "Uscite in conto capitale" impegnato è pari ad € 965.830,00, rispetto ad una previsione definitiva di € 1.725.000,00.

La spesa si riferisce sostanzialmente al finanziamento di beni di recupero di beni minerari per un importo pari a € 950.330,00. Più precisamente:

- LAVORI PER RECUPERO DI UN SENTIERO CHE I MINATORI PERCORREVANO DA ARCEVIA PER RECARSI AL LAVORO IN MINIERA. CONCESSIONE CONTRIBUTO: € 23.000,00
- FINANZIAMENTO DEL PROGETTO DI 1° STRALCIO LAVORI PER LA REALIZZAZIONE DI UN PARCO MINERARIO IN LOCALITÀ CABERNARDI E PER IL COMPLETAMENTO DEL MUSEO MINERARIO DELLA MEDESIMA LOCALITÀ: € 707.330,00
- CONCESSIONE DI SOVVENZIONI AL COMUNE DI NOVAFELTRIA " RESTAURO CONSERVATIVO IMPIANTI DI FUSIONE – FORNI GILL" : € 70.000,00;
- CONCESSIONE CONTRIBUTO PER RECUPERO CONSERVATIVO DEL FABBRICATO SEDE DEL MUSEO MINERARIO DI PERTICARA: € 150.000,00.



COPIA CONFORME



Uscite per partite di giro(1.4 - TITOLO IV)

Il totale delle "Uscite per partite di giro" accertate risulta pari ad €. 13.738,14, rispetto ad una previsione assestata di € 122.000,00, e trovano esatta corrispondenza nelle entrate per partite di giro.

Residui Passivi

I residui passivi al 31.12.2010 ammontano complessivamente ad € 1.164.533,02. Essi provengono per € 90.964,29 dalla gestione 2009 e precedenti e per € 1.073.568,73 dall'esercizio di competenza.

CJ ANALISI DELLE VOCI DEL CONTO ECONOMICO

Il Conto Economico viene presentato secondo lo schema di cui all'allegato 11 del DPR. N. 97/2003, tenuto conto dell'art. 48 del decreto stesso, che riguarda i bilanci in forma abbreviata.

Le risultanze complessive del Conto Economico evidenziano un avanzo economico di €. 25.768,88.

Si specificano di seguito le poste più significative.

A) Valore della produzione

Il "valore della produzione", pari ad € 243.775,00, è costituito sostanzialmente dal contributo corrente del Ministero dell'Ambiente, pari ad € 240.875,00.

B) Costi della produzione

I "costi della produzione" ammontano ad € 213.014,20, di cui 559,71 per acquisto di beni, € 204.561,13 per prestazioni di servizi, € 1.661,57 per ammortamenti ed € 6231,79 per oneri diversi di gestione.

C) Proventi e oneri finanziari

Sono iscritti oneri finanziari per € 38,10.


D) Rettifiche di valore di attività finanziarie

Non sono presenti valori a tale titolo

E) Proventi e oneri straordinari

La voce, pari ad € 3.075,68, è data dalla differenza tra proventi straordinari (€ 3.722,20, consistenti in minori residui passivi) e oneri straordinari (pari ad € 646,52).

COPIA CONFORME



D] ANALISI DELLE VOCI DELLO STATO PATRIMONIALE

Lo Stato Patrimoniale viene presentato secondo lo schema di cui all'allegato 13 del DPR. N. 97/2003, tenuto conto dell'art. 48 del decreto stesso, che riguarda i bilanci in forma abbreviata. Esso evidenzia la consistenza degli elementi patrimoniali attivi e passivi, all'inizio e al termine dell'esercizio, e le variazioni intervenute per le singole poste del patrimonio netto.

Il totale dell'attivo patrimoniale è pari ad € 3.058.867,04.

Il risultato economico d'esercizio, pari ad € 25.768,88, trova corrispondenza con l'avanzo evidenziato nel Conto Economico.

Si specificano di seguito le poste più significative:

ATTIVITÀ

A] Crediti verso lo stato ed altri enti pubblici per la partecipazione al patrimonio iniziale

Non esistono voci a tale titolo

B] Immobilizzazioni

Nello schema di Stato Patrimoniale le poste dell'attivo sono presentate al netto dei corrispondenti fondi d'ammortamento che quindi non compaiono nel passivo.

Le immobilizzazioni sono iscritte al costo di acquisto. Nel 2010 risultano iscritte quote di ammortamento delle immobilizzazioni per € 3.276,31.

B.I – Immobilizzazioni immateriali

Risultano pari a €983.330,00. Per il dettaglio si fa rinvio all'elenco descrittivo dei beni appartenenti al patrimonio dell'ente.

B.II – Immobilizzazioni materiali

Risultano pari ad € 10.460,06, a cui vanno detratte le quote di ammortamento. Riguardano l'acquisto di alcune apparecchiature informatiche e mobili e arredi. Per il dettaglio si fa rinvio all'elenco descrittivo dei beni appartenenti al patrimonio dell'ente.

B.III – Immobilizzazioni finanziarie

Non esistono voci a tale titolo

C] Attivo circolante

C.1 – rimanenze

Non esistono voci a tale titolo

C.2 – Residui attivi



COPIA CONFORME



Risultano iscritti residui attivi per € 1.172,87, i quali, come detto, consistono nelle ritenute applicate sui compensi dei componenti del Comitato di gestione provvisoria e nell'anticipazione economica, iscritte nelle partite di giro.

C.3 – Immobilizzazioni finanziarie che non costituiscono immobilizzazioni

Non esistono voci a tale titolo

C.4 – Disponibilità liquide

Le disponibilità liquide sono costituite esclusivamente dal fondo presso il Tesoriere del Parco. Il fondo risulta pari ad € 2.067.180,42, e trova esatta corrispondenza con le risultanze della Tesoreria.

D) Ratei e Risconti

Non esistono voci a tale titolo

PASSIVITÀ

A) Patrimonio netto

Il patrimonio netto risulta pari ad € 1.894.334,02, ed è costituito da:

- capitale di dotazione, pari ad € 1.549.370,90, rappresentato dal contributo iniziale di dotazione previsto dalla legge istitutiva del Parco (L. 23 marzo 2001, n. 93).
- avanzo economico portato a nuovo, pari ad € 319.194,24, per effetto dell'avanzo economico realizzato nell'esercizio 2009.
- risultato economico di esercizio, pari ad € 25.768,88, per effetto dell'avanzo economico realizzato nell'esercizio 2010.

B) Contributi in conto capitale

Non esistono voci a tale titolo

C) Fondi per rischi e oneri

Non esistono voci a tale titolo

D) Trattamento di fine rapporto di lavoro subordinato

Non esistono voci a tale titolo, in mancanza di personale dipendente.

E) Residui passivi

I residui passivi misurano sostanzialmente i debiti dell'Ente nei confronti di terzi. Essi ammontano complessivamente ad € 1.164.533,02.

Più in dettaglio risultano iscritti:

COPIA CONFORME

A handwritten signature is written across the bottom of the page, with the initials 'UG' written to its right.

- debiti verso fornitori per € 51.363,95;
- debiti tributari per € 7.800,42;
- debiti verso istituti di previdenza e sicurezza sociale per € 13,67;
- debiti diversi (per compensi organi dell'ente, trasferimenti, etc): € 1.105.354,98

F) Ratei e risconti

Non esistono voci a tale titolo.

E] ALTRE INFORMAZIONI

PERSONALE DIPENDENTE

Il Parco, in assenza di pianta organica, non ha personale alle proprie dipendenze; pertanto ha provveduto alla acquisizione delle risorse umane necessarie per il perseguimento delle finalità istituzionali dell'ente avvalendosi dell'istituto della somministrazione di lavoro, secondo le indicazioni fornite dal ministero competente. Sono state impiegate nel 2010 n. 2 unità di personale, di cui una, per 20 ore settimanali, attiene ad un'impiegata con mansioni d'ordine e l'altra, per 18 ore settimanali, ad una impiegata con mansioni di concetto.

Nel bilancio di previsione 2011 è previsto il rinnovo per tutto il 2011 dei due contratti innanzi citati.


ELENCO CONTENZIONI

Non risultano contenziosi in essere alla data di chiusura dell'esercizio.

Pesaro, li , 29/4/2011...

IL PRESIDENTE

Dr. Carlo Evangelisti



COPIA CONFORME



PARCO DELLO ZOLFO DELLE MARCHE

ALLEGATO 15
(previsto dall'art. 45, comma 1)
Pagina 1

SITUAZIONE AMMINISTRATIVA DELL'ESERCIZIO 2010

Consistenza della cassa all'inizio dell'esercizio			1.981.512,33
Riscossioni	in c/competenza	256.340,77	
	in c/residui	7.610,07	263.950,84
Pagamenti	in c/competenza	119.828,35	
	in c/residui	58.454,40	178.282,75
Consistenza della cassa alla fine dell'esercizio			2.067.180,42
Residui attivi	degli esercizi precedenti	0,00	
	dell'esercizio	1.172,87	1.172,87
Residuo passivi	degli esercizi precedenti	90.964,29	
	dell'esercizio	1.073.568,73	1.164.533,02
Avanzo d'amministrazione alla fine dell'esercizio			903.820,27

L'utilizzazione dell'avanzo di amministrazione per l'esercizio 2011 risulta così prevista:			
Parte vincolata			
	al Trattamento di fine rapporto		0,00
	ai Fondi per rischi ed oneri (*)		0,00
	al Fondo ripristino investimenti		0,00
	per i seguenti altri vincoli		604.033,29
	spese di investimento	604.033,29	
	Totale parte vincolata		604.033,29
Parte disponibile			
	spese di investimento		281.974,92
	Parte di cui non si prevede l'utilizzazione nell'esercizio 2011		17.812,06
	Totale parte disponibile		299.786,98
Totale Risultato di amministrazione			0,00

(*) Vds. art. 19 del regolamento



COPIA CONFORME

