

# SENATO DELLA REPUBBLICA

————— XVI LEGISLATURA —————

**N. 2969**  
**TAB. 13**  
**Annesso 28**

## **DISEGNO DI LEGGE**

**presentato dal Ministro dell'economia e delle finanze**  
**(TREMONTI)**

**COMUNICATO ALLA PRESIDENZA IL 18 OTTOBRE 2011**

---

**Bilancio di previsione dello Stato per l'anno finanziario 2012**  
**e bilancio pluriennale per il triennio 2012-2014**

---

## **TABELLA n. 13**

**Stato di previsione del Ministero per i beni e le attività culturali**  
**per l'anno finanziario 2012 e per il triennio 2012-2014**

---

**ANNESSO N. 28**

---

**CONTO CONSUNTIVO**

**FONDAZIONE LUIGI EINAUDI DI TORINO**

**ESERCIZIO FINANZIARIO 2010**

**ANNESSO N. 28**  
**allo stato di previsione del Ministero per i beni e le attività culturali**  
**per l'anno finanziario 2012 e per il triennio 2012-2014**

---


**CONTO CONSUNTIVO**  
**FONDAZIONE LUIGI EINAUDI DI TORINO**  
**ESERCIZIO FINANZIARIO 2010**

# **RENDICONTO FINANZIARIO 2010**

**PARTE I - ENTRATE**

**PARTE II - USCITE**

Entrate gestione corrente



CAPITOLI	residui e stanziam. defin. competenza totale	tesoriere riscossioni residui competenza totale	residui riportare competenza residui	da accertamenti residui compet. accertam.	maggiori minori entrate
----------	--	---	--------------------------------------	---	-------------------------

**CONTRIBUTI DELLO STATO ED ALTRI**

Contributo Regione digitalizzazione libri antichi	RS 11.326,05	0,00	11.326,05	11.326,05	0,00
	CP 0,00	0,00	0,00	0,00	0,00
	T 11.326,05	0,00	11.326,05	11.326,05	0,00
Banca d'Italia	RS 0,00	0,00	0,00	0,00	0,00
	CP 35.000,00	35.000,00	0,00	35.000,00	0,00
	T 35.000,00	35.000,00	0,00	35.000,00	0,00
C.C.I.A.A. di Torino	RS 25.000,00	25.000,00	0,00	25.000,00	0,00
	CP 25.000,00	24.998,19	0,00	24.998,19	-1,81
	T 50.000,00	49.998,19	0,00	49.998,19	-1,81
Centro Studi d'Agliano (borsa di Studio)	RS 0,00	0,00	0,00	0,00	0,00
	CP 20.000,00	20.000,00	0,00	20.000,00	0,00
	T 20.000,00	20.000,00	0,00	20.000,00	0,00
Compagnia di San Paolo annuale	RS 0,00	0,00	0,00	0,00	0,00
	CP 170.000,00	170.000,00	0,00	170.000,00	0,00
	T 170.000,00	170.000,00	0,00	170.000,00	0,00
Compagnia di San Paolo (Borse di Studio)	RS 40.000,00	40.000,00	0,00	40.000,00	0,00
	CP 60.000,00	30.000,00	30.000,00	60.000,00	0,00
	T 100.000,00	70.000,00	30.000,00	100.000,00	0,00
Comune di Torino ordinario	RS 15.000,00	15.000,00	0,00	15.000,00	0,00
	CP 15.000,00	0,00	15.000,00	15.000,00	0,00
	T 30.000,00	15.000,00	15.000,00	30.000,00	0,00


CAPITOLI	residui e stanziam. defin. competenza totale		tesoriere riscossioni residui competenza totale		residui riportare residui competenza residui		da accertamenti residui compet. accertam.		maggiori entrate minori	
	RS	CP	RS	CP	RS	CP	RS	CP	RS	CP

Fondazione C.R.T.	RS	70.000,00	70.000,00	0,00	0,00	0,00	0,00	70.000,00	0,00	0,00	0,00
	CP	70.000,00	65.000,00	0,00	0,00	0,00	0,00	65.000,00	0,00	-5.000,00	0,00
	T	140.000,00	135.000,00	0,00	0,00	0,00	0,00	135.000,00	0,00	-5.000,00	0,00
Accademia dei Lincei per borsa	RS	0,00	0,00	0,00	0,00	0,00	0,00	0,00	0,00	0,00	0,00
	CP	1.000,00	1.000,00	0,00	0,00	0,00	0,00	1.000,00	0,00	0,00	0,00
	T	1.000,00	1.000,00	0,00	0,00	0,00	0,00	1.000,00	0,00	0,00	0,00
Ministero Beni e Attività Culturali Arti L. 534/1996	RS	0,00	0,00	0,00	0,00	0,00	0,00	0,00	0,00	0,00	0,00
	CP	150.661,38	150.661,38	0,00	0,00	0,00	0,00	150.661,38	0,00	0,00	0,00
	T	150.661,38	150.661,38	0,00	0,00	0,00	0,00	150.661,38	0,00	0,00	0,00
Provincia di Torino ordinario	RS	18.000,00	0,00	0,00	0,00	18.000,00	0,00	18.000,00	0,00	0,00	0,00
	CP	20.000,00	0,00	0,00	0,00	20.000,00	0,00	20.000,00	0,00	0,00	0,00
	T	38.000,00	0,00	0,00	0,00	38.000,00	0,00	38.000,00	0,00	0,00	0,00
Regione Piemonte	RS	65.800,00	18.800,00	18.800,00	0,00	47.000,00	0,00	65.800,00	0,00	0,00	0,00
	CP	94.000,00	0,00	0,00	0,00	0,00	0,00	0,00	0,00	-94.000,00	0,00
	T	159.800,00	18.800,00	18.800,00	0,00	47.000,00	0,00	65.800,00	0,00	-94.000,00	0,00
San Giacomo Charitable Foundation ordinario	RS	0,00	0,00	0,00	0,00	0,00	0,00	0,00	0,00	0,00	0,00
	CP	245.385,79	245.385,79	245.385,79	0,00	0,00	0,00	245.385,79	0,00	0,00	0,00
	T	245.385,79	245.385,79	245.385,79	0,00	0,00	0,00	245.385,79	0,00	0,00	0,00
Università Vercelli per Fondo Arrigo	RS	0,00	0,00	0,00	0,00	0,00	0,00	0,00	0,00	0,00	0,00
	CP	1.600,00	1.600,00	1.600,00	0,00	0,00	0,00	1.600,00	0,00	0,00	0,00
	T	1.600,00	1.600,00	1.600,00	0,00	0,00	0,00	1.600,00	0,00	0,00	0,00

Entrate gestione corrente



CAPITOLI	residui e stanziam. definiti		tesoriere riscossioni residui competenza totale		residui riportare residui competenza residui		da accertamenti residui compet. accertam.		maggiori entrate minori		
	RS	CP	RS	CP	RS	CP	RS	CP	RS	CP	
San Giacomo Charitable Foundation (Borsa Roberto Einaudi)											
	RS	0,00	0,00	0,00	0,00	0,00	0,00	0,00	0,00	0,00	0,00
	CP	0,00	0,00	0,00	0,00	0,00	0,00	0,00	0,00	0,00	0,00
	T	0,00	0,00	0,00	0,00	0,00	0,00	0,00	0,00	0,00	0,00
Regione Piemonte (Digitalizzazione libri antichi)											
	RS	12.000,00	0,00	0,00	0,00	12.000,00	12.000,00	12.000,00	0,00	0,00	0,00
	CP	0,00	0,00	0,00	0,00	0,00	0,00	0,00	0,00	0,00	0,00
	T	12.000,00	0,00	0,00	0,00	12.000,00	12.000,00	12.000,00	0,00	0,00	0,00
Regione Piemonte (Digitalizzazione opere Luigi Einaudi)											
	RS	14.000,00	0,00	0,00	0,00	14.000,00	14.000,00	14.000,00	0,00	0,00	0,00
	CP	0,00	0,00	0,00	0,00	0,00	0,00	0,00	0,00	0,00	0,00
	T	14.000,00	0,00	0,00	0,00	14.000,00	14.000,00	14.000,00	0,00	0,00	0,00
Associazione Amici Fondazione Einaudi											
	RS	12.000,00	0,00	12.000,00	0,00	0,00	0,00	12.000,00	0,00	0,00	0,00
	CP	12.000,00	0,00	12.000,00	0,00	0,00	0,00	12.000,00	0,00	0,00	0,00
	T	24.000,00	0,00	24.000,00	0,00	0,00	0,00	24.000,00	0,00	0,00	0,00
Regione Piemonte Digitalizzazione "Riforma sociale" e "Storia Economica"											
	RS	21.000,00	0,00	0,00	0,00	21.000,00	21.000,00	21.000,00	0,00	0,00	0,00
	CP	0,00	0,00	0,00	0,00	0,00	0,00	0,00	0,00	0,00	0,00
	T	21.000,00	0,00	0,00	0,00	21.000,00	21.000,00	21.000,00	0,00	0,00	0,00
San Giacomo contributo straordinario per attivita' istituzionale											
	RS	0,00	0,00	0,00	0,00	0,00	0,00	0,00	0,00	0,00	0,00
	CP	0,00	0,00	91.867,82	0,00	91.867,82	0,00	91.867,82	91.867,82	91.867,82	91.867,82
	T	0,00	0,00	91.867,82	0,00	91.867,82	0,00	91.867,82	91.867,82	91.867,82	91.867,82
Provincia per pubblicazione carteggio Valerio V Volume											
	RS	20.000,00	0,00	0,00	0,00	20.000,00	20.000,00	20.000,00	0,00	0,00	0,00
	CP	0,00	0,00	0,00	0,00	0,00	0,00	0,00	0,00	0,00	0,00
	T	20.000,00	0,00	0,00	0,00	20.000,00	20.000,00	20.000,00	0,00	0,00	0,00
Fondazione Einaudi Mostra											
	RS	30.000,00	0,00	0,00	0,00	30.000,00	30.000,00	30.000,00	0,00	0,00	0,00



CAPITOLI	residui e stanziam. defin. competenza totale		tesoriere riscossioni residui competenza totale		residui riportare residui competenza residui		da accertamenti residui compet. accertam.		maggiori minori entrate	
	CP	T	RS	CP	T	RS	CP	T	RS	CP

Regione Contributi esercizi precedenti	CP	0,00	0,00	0,00	0,00	0,00	0,00	0,00	0,00	0,00	0,00
	T	30.000,00	0,00	0,00	30.000,00	0,00	30.000,00	0,00	0,00	0,00	0,00
	RS	0,00	0,00	0,00	0,00	0,00	0,00	0,00	0,00	0,00	0,00
	CP	29.000,00	29.000,00	29.000,00	0,00	0,00	29.000,00	0,00	29.000,00	0,00	0,00
	T	29.000,00	29.000,00	29.000,00	0,00	0,00	29.000,00	0,00	29.000,00	0,00	0,00

**ADEGUAMENTO IMPIANTI E STRUTTURE**

Regione Piemonte Contributo straordinario adeg. impianto antincendio	RS	28.000,00	0,00	0,00	28.000,00	0,00	28.000,00	0,00	28.000,00	0,00	0,00
	CP	0,00	0,00	0,00	0,00	0,00	0,00	0,00	0,00	0,00	0,00
	T	28.000,00	0,00	0,00	28.000,00	0,00	28.000,00	0,00	28.000,00	0,00	0,00

**PROVENTI DA FOTOCOPIE E VENDITE PUBBLICAZIONI**

Ricavi corrispettivi	RS	0,00	0,00	0,00	0,00	0,00	0,00	0,00	0,00	0,00	0,00
	CP	2.000,00	1.993,75	1.993,75	0,00	0,00	1.993,75	0,00	1.993,75	-6,25	-6,25
	T	2.000,00	1.993,75	1.993,75	0,00	0,00	1.993,75	0,00	1.993,75	-6,25	-6,25
Ricavi da vendita pubblicazioni Olschki	RS	0,00	0,00	0,00	0,00	0,00	0,00	0,00	0,00	0,00	0,00
	CP	0,00	269,14	269,14	0,00	0,00	269,14	0,00	269,14	269,14	269,14
	T	0,00	269,14	269,14	0,00	0,00	269,14	0,00	269,14	269,14	269,14

**PROVENTI VARI**


Fondazione Firpo contributo rimborso credito	RS	19.336,74	19.336,74	19.336,74	0,00	0,00	19.336,74	0,00	19.336,74	0,00	0,00
	CP	31.600,00	12.381,43	12.381,43	21.152,17	21.152,17	33.533,60	1.933,60	33.533,60	1.933,60	1.933,60
	T	50.936,74	31.718,17	31.718,17	21.152,17	21.152,17	52.870,34	1.933,60	52.870,34	1.933,60	1.933,60








CAPITOLI	residui e stanziam. defin. competenza totale		tesoriere riscossioni residui competenza totale		residui riportare competenza residui		da accertamenti residui compet. accertam.		maggiori entrate		
	RS	CP	RS	CP	RS	CP	RS	CP	RS	CP	
<b>DISINVESTIMENTI FINANZIARI</b>											
Disinvestimenti finanziari	0,00	0,00	0,00	80.000,00	0,00	0,00	0,00	80.000,00	0,00	80.000,00	0,00
T	0,00	0,00	0,00	80.000,00	0,00	0,00	0,00	80.000,00	0,00	80.000,00	0,00
<b>CONTRIBUTI STRAORDINARI</b>											
San Giacomo Straordinario fondo attività future	0,00	0,00	0,00	20.000,00	0,00	0,00	0,00	20.000,00	0,00	20.000,00	0,00
T	0,00	0,00	0,00	20.000,00	0,00	0,00	0,00	20.000,00	0,00	20.000,00	0,00
San Giacomo Straordinario 2 ter ripianamento perdite	0,00	0,00	0,00	0,00	0,00	0,00	0,00	0,00	0,00	0,00	0,00
T	0,00	0,00	0,00	0,00	0,00	0,00	0,00	0,00	0,00	0,00	0,00
Crediti verso dipendenti per prestiti	3.356,80	0,00	3.356,80	0,00	949,35	0,00	3.356,80	0,00	0,00	0,00	0,00
T	3.356,80	0,00	3.356,80	0,00	949,35	0,00	3.356,80	0,00	0,00	0,00	0,00
<b>TOTALE ENTRATE GESTIONE CONTO CAPITALE</b>											
RS	3.356,80	0,00	3.356,80	2.407,45	949,35	0,00	3.356,80	0,00	3.356,80	0,00	0,00
CP	0,00	100.000,00	0,00	100.000,00	0,00	100.000,00	100.000,00	100.000,00	100.000,00	100.000,00	100.000,00
T	3.356,80	100.000,00	3.356,80	102.407,45	949,35	100.000,00	103.356,80	103.356,80	103.356,80	100.000,00	100.000,00



CAPITOLI	residui e stanziam. defin. residui competenza totale		tesoriere riscossioni residui competenza totale		residui riportare residui competenza residui		da accertamenti da accertamenti compet. accertamenti		maggiori introiti e entrate		
	RS	CP	RS	CP	RS	CP	RS	CP	RS	CP	
Ritiro fondi per Economato											
	RS	0,00		0,00		0,00		0,00		0,00	0,00
	CP	2.500,00		2.500,00		2.500,00		2.500,00		2.500,00	0,00
	T	2.500,00		2.500,00		2.500,00		2.500,00		2.500,00	0,00
Scadenze coperture assicurative											
	RS	0,00		0,00		0,00		0,00		0,00	0,00
	CP	30.730,00		30.730,00		30.730,00		30.730,00		30.730,00	0,00
	T	30.730,00		30.730,00		30.730,00		30.730,00		30.730,00	0,00
<b>TOTALE ENTRATE SERVIZI PER CONTO TERZI</b>	RS	0,00		0,00		0,00		0,00		0,00	0,00
	CP	33.230,00		33.230,00		33.230,00		33.230,00		33.230,00	0,00
	T	33.230,00		33.230,00		33.230,00		33.230,00		33.230,00	0,00

<b>TOTALE GENERALE DELLE ENTRATE</b>	RS	404.819,59	202.544,19	202.275,40	404.819,59	0,00
	CP	1.036.977,17	1.047.414,47	91.650,66	1.139.065,13	102.087,96
	T	1.441.796,76	1.249.958,66	293.926,06	1.543.884,72	102.087,96

CAPITOLI	residui e stanz. tesoriere			residui da impegni			minor residui o economie
	defn. competenza totale	residui pagamenti residui competenza	residui competenza totale	riportare residui competenza	residui competenza impegni		
Stipendio personale amministrativo e servizi	RS 1.449,39	1.449,39	1.449,39	0,00	0,00	1.449,39	0,00
	CP 175.000,00	166.640,10	166.640,10	10.071,48	10.071,48	176.711,58	1.711,58
	T 176.449,39	168.089,49	168.089,49	10.071,48	10.071,48	178.160,97	1.711,58
Spese per prestazioni professionali	RS 0,00	0,00	0,00	0,00	0,00	0,00	0,00
	CP 25.000,00	24.582,15	24.582,15	482,81	482,81	25.064,96	64,96
	T 25.000,00	24.582,15	24.582,15	482,81	482,81	25.064,96	64,96
Spese per stampati e cancelleria, postali, amm.ve e diverse di ufficio	RS 548,50	548,50	548,50	0,00	0,00	548,50	0,00
	CP 9.800,00	8.865,32	8.865,32	0,00	0,00	8.865,32	-934,68
	T 10.348,50	9.413,82	9.413,82	0,00	0,00	9.413,82	-934,68
Premi assicurativi	RS 0,00	0,00	0,00	0,00	0,00	0,00	0,00
	CP 7.000,00	3.966,99	3.966,99	0,00	0,00	3.966,99	-3.033,01
	T 7.000,00	3.966,99	3.966,99	0,00	0,00	3.966,99	-3.033,01
Mobili, computers	RS 1.133,74	1.133,74	1.133,74	0,00	0,00	1.133,74	0,00
	CP 16.500,00	14.700,75	14.700,75	0,00	0,00	14.700,75	-1.799,25
	T 17.633,74	15.834,49	15.834,49	0,00	0,00	15.834,49	-1.799,25
Adeguamento normative diverse	RS 0,00	0,00	0,00	0,00	0,00	0,00	0,00
	CP 0,00	0,00	0,00	420,00	420,00	420,00	420,00
	T 0,00	0,00	0,00	420,00	420,00	420,00	420,00
Spese gestione sede e servizi, manutenzione macchine ufficio e ass. tecnica	RS 5.914,69	5.929,95	5.929,95	0,00	0,00	5.929,95	15,26
	CP 118.400,00	104.997,46	104.997,46	13.276,06	13.276,06	118.273,52	-126,48
	T 124.314,69	110.927,41	110.927,41	13.276,06	13.276,06	124.203,47	-111,22
Oneri tributari	RS 337,71	337,71	337,71	0,00	0,00	337,71	0,00




CAPITOLI	residui e stanziamenti		tesoriere		residui da impegni		da impegni		minori residui o economie
	definitivi	pagamenti	residui	pagamenti	competenza	residui	competenza	residui	
	totale	competenza	residui	competenza	residui	competenza	residui	competenza	impegni
CP	27.100,00		26.410,11		25,39		26.435,50		-664,50
T	27.437,71		26.747,82		25,39		26.773,21		-664,50
RS	16,36		16,36		0,00		16,36		0,00
CP	1.000,00		658,44		313,03		971,47		-28,53
T	1.016,36		674,80		313,03		987,83		-28,53
RS	0,00		0,00		0,00		0,00		0,00
CP	0,00		0,00		0,00		0,00		0,00
T	0,00		0,00		0,00		0,00		0,00
RS	1.623,74		1.623,74		0,00		1.623,74		0,00
CP	23.400,00		16.639,13		6.037,80		22.676,93		-723,07
T	25.023,74		18.262,87		6.037,80		24.300,67		-723,07
<b>TOTALE USCITE GESTIONE CORRENTE</b>	<b>11.024,13</b>		<b>11.039,39</b>		<b>0,00</b>		<b>11.039,39</b>		<b>15,26</b>
Spese generali ed amministrative	403.200,00		367.460,45		30.626,57		398.087,02		-5.112,98
T	414.224,13		378.499,84		30.626,57		409.126,41		-5.097,72

Spese bancarie e oneri finanziari


Riserva

Spese organi ente


Spese attività culturali e istituzionali



CAPITOLI	residui e stanz. tesoriere		residui da impegni		residui da impegni riportare residui competenza residui impegni	residui competenza residui impegni	residui competenza residui impegni
	defin. competenza totale	residui pagamenti residui competenza totale	riportare residui competenza residui	da impegni residui compet.			
Borse di studio	RS	0,00	0,00	0,00	0,00	0,00	0,00
	CP	156.100,00	156.101,28	0,00	156.101,28	1,28	1,28
	T	156.100,00	156.101,28	0,00	156.101,28	1,28	1,28
Spese acquisizioni biblioteca e archivio	RS	7.076,66	6.930,10	146,56	7.076,66	0,00	0,00
	CP	219.100,00	213.040,95	8.491,21	221.532,16	2.432,16	2.432,16
	T	226.176,66	219.971,05	8.637,77	228.608,82	2.432,16	2.432,16
Spese attrezzatura biblioteca e archivio	RS	0,00	0,00	0,00	0,00	0,00	0,00
	CP	5.000,00	5.226,43	0,00	5.226,43	226,43	226,43
	T	5.000,00	5.226,43	0,00	5.226,43	226,43	226,43
Spese per manifestazioni e convegni	RS	0,00	0,00	0,00	0,00	0,00	0,00
	CP	500,00	534,99	0,00	534,99	34,99	34,99
	T	500,00	534,99	0,00	534,99	34,99	34,99
Stipendi personale biblioteca e archivi	RS	396,59	396,59	0,00	396,59	0,00	0,00
	CP	256.000,00	243.281,59	16.307,12	259.588,71	3.588,71	3.588,71
	T	256.396,59	243.678,18	16.307,12	259.985,30	3.588,71	3.588,71
Oneri per pubblicazione volumi	RS	0,00	0,00	0,00	0,00	0,00	0,00
	CP	5.900,00	5.472,90	0,00	5.472,90	-427,10	-427,10
	T	5.900,00	5.472,90	0,00	5.472,90	-427,10	-427,10
Consulenze scientifiche e spese di informatizzazione	RS	0,00	0,00	0,00	0,00	0,00	0,00
	CP	23.100,00	22.508,23	1.107,90	23.616,13	516,13	516,13
	T	23.100,00	22.508,23	1.107,90	23.616,13	516,13	516,13



CAPITOLI		residui e stanz. defn. competenza totale	tesoriere residui pagamenti competenza residui totale	residui da riportare competenza residui	da impegni residui competenza impegni	minori residui o economie
Spese per contributi e programmi scientifici universitari (convenzione fra Università di Torino e Cornell University)	RS CP T	0,00 0,00 0,00	0,00 0,00 0,00	0,00 0,00 0,00	0,00 0,00 0,00	0,00 0,00 0,00
Spesa per iniziative culturali (2° volume scritti einaudiani traduz. inglese)	RS CP T	10.000,00 0,00 10.000,00	0,00 0,00 0,00	10.000,00 0,00 10.000,00	10.000,00 0,00 10.000,00	0,00 0,00 0,00
Regione Piemonte digitalizzazione opere economiche XIX secolo	RS CP T	29.980,00 0,00 29.980,00	0,00 0,00 0,00	29.980,00 0,00 29.980,00	29.980,00 0,00 29.980,00	0,00 0,00 0,00
Regione Piemonte digitalizzazione "Riforma sociale" e "Storia economica"	RS CP T	27.016,20 0,00 27.016,20	27.016,20 0,00 27.016,20	0,00 0,00 0,00	0,00 0,00 0,00	0,00 0,00 0,00
Pubblicazione V volume "Carteggio Lorenzo Valerio"	RS CP T	20.000,00 0,00 20.000,00	20.000,00 0,00 20.000,00	0,00 0,00 0,00	0,00 0,00 0,00	0,00 0,00 0,00
Pubblicazione scritti inediti Luigi Einaudi	RS CP T	0,00 0,00 0,00	0,00 0,00 0,00	0,00 0,00 0,00	0,00 0,00 0,00	0,00 0,00 0,00
Pubblicazione XLIII volume "Annali"	RS CP T	0,00 14.000,00 14.000,00	0,00 12.716,08 12.716,08	0,00 12.716,08 12.716,08	0,00 0,00 0,00	0,00 -1.283,92 -1.283,92




FONAZIONE LUIGI EINAUDI      CONTO FINANZIARIO CONSUNTIVO 2010 USCITE GESTIONE CORRENTE  
 Spese attività culturali e istituzionali

CAPITOLI	residui e stanz. definitivi		tesoriere		residui da riportare		da impegni		minori residui o economie
	competenza	residui	pagamenti	residui	competenza	residui	compet.	impegni	
	totale				residui				
Publicazione XLIV volume "Annali"	RS	0,00	0,00	0,00	0,00	0,00	0,00	0,00	0,00
	CP	0,00	0,00	0,00	0,00	0,00	0,00	0,00	0,00
	T	0,00	0,00	0,00	0,00	0,00	0,00	0,00	0,00
Publicazione atti del convegno Luigi Einaudi	RS	12.740,00	12.740,00	12.740,00	0,00	0,00	12.740,00	0,00	0,00
	CP	0,00	0,00	0,00	0,00	0,00	0,00	0,00	0,00
	T	12.740,00	12.740,00	12.740,00	0,00	0,00	12.740,00	0,00	0,00
Spese per iniziative varie	RS	0,00	0,00	0,00	0,00	0,00	0,00	0,00	0,00
	CP	0,00	0,00	0,00	0,00	0,00	0,00	0,00	0,00
	T	0,00	0,00	0,00	0,00	0,00	0,00	0,00	0,00
<b>TOTALE USCITE GESTIONE CORRENTE</b>	RS	107.209,45	67.082,89	40.126,56	107.209,45	0,00	0,00	0,00	0,00
Spese attività culturali e amministrative	CP	679.700,00	658.882,45	25.906,23	684.788,68	5.088,68	5.088,68	5.088,68	5.088,68
	T	786.909,45	725.965,34	66.032,79	791.998,13	5.088,68	5.088,68	5.088,68	5.088,68
<b>TOTALE USCITE GESTIONE CORRENTE</b>	RS	118.233,58	78.122,28	40.126,56	118.248,84	15,26	15,26	15,26	15,26
	CP	1.082.900,00	1.026.342,90	56.532,80	1.082.875,70	-24,30	-24,30	-24,30	-24,30
	T	1.201.133,58	1.104.465,18	96.659,36	1.201.124,54	-9,04	-9,04	-9,04	-9,04

CAPITOLI	residui e stanz. tesoriere		residui da impegni		minori residui o economie
	defin. competenza totale	residui pagamenti residui competenza totale	riportare residui competenza residui	residui compet. impegni	
Anticipo TFR	RS	0,00	0,00	0,00	0,00
	CP	0,00	0,00	0,00	0,00
	T	0,00	0,00	0,00	0,00
Investimenti finanziari	RS	0,00	0,00	0,00	0,00
	CP	0,00	95.601,33	0,00	95.601,33
	T	0,00	95.601,33	0,00	95.601,33
TFR versati per pensionamenti	RS	0,00	0,00	0,00	0,00
	CP	0,00	0,00	0,00	0,00
	T	0,00	0,00	0,00	0,00
Oneri straordinari danni 11 agosto 2010	RS	0,00	0,00	0,00	0,00
	CP	46.600,00	46.563,60	0,00	46.563,60
	T	46.600,00	46.563,60	0,00	46.563,60
Fondi per attività future	RS	0,00	0,00	0,00	0,00
	CP	0,00	0,00	0,00	0,00
	T	0,00	0,00	0,00	0,00
<b>TOTALE USCITE IN CONTO CAPITALE</b>	RS	<b>0,00</b>	<b>0,00</b>	<b>0,00</b>	<b>0,00</b>
	CP	<b>46.600,00</b>	<b>142.164,93</b>	<b>0,00</b>	<b>142.164,93</b>
	T	<b>46.600,00</b>	<b>142.164,93</b>	<b>0,00</b>	<b>142.164,93</b>





FONDAZIONE LUIGI EINAUDI

CONTO FINANZIARIO CONSUNTIVO 2010  
Uscite servizi per conto terzi

CAPITOLI		residui e stanz. tesoriere	residui da impegni	minori residui
		defin. competenza	riportare residui competenza	e economie
		residui competenza	residui competenza	
		totale	residui competenza	
Spese per servizi per conto terzi		RS 0,00	0,00	0,00
		CP 2.500,00	2.500,00	2.500,00
		T 2.500,00	2.500,00	2.500,00
TOTALE USCITE SERVIZI PER CONTO TERZI		RS 0,00	0,00	0,00
		CP 2.500,00	2.500,00	2.500,00
		T 2.500,00	2.500,00	2.500,00
TOTALE GENERALE USCITE		RS 118.233,58	78.122,28	118.248,84
		CP 1.132.000,00	1.171.007,83	95.540,63
		T 1.250.233,58	1.249.130,11	95.555,89

**FONDAZIONE LUIGI EINAUDI**  
**QUADRO RIASSUNTIVO DELLA GESTIONE FINANZIARIA**



<b>GESTIONE</b>			
	Residui	Competenza	Totale
Fondo di tesoreria al 1° gennaio 2010			183.590,84
Riscossioni da gestione	200.136,74	939.643,36	1.139.780,10
Riscossioni da attività finanziaria		80.000,00	80.000,00
Pagamenti da gestione	78.121,88	1.046.334,81	1.124.456,69
Pagamenti da attività finanziaria		95.601,33	95.601,33
Differenza			-277,92
<b>FONDO DI TESORERIA AL 31 DICEMBRE 2009</b>			<b>183.312,92</b>
Residui Crediti a breve al 31 dicembre 2010	201.326,05	91.650,66	292.976,71
Residui Debiti a breve al 31 dicembre 2010	40.126,56	46.532,80	86.659,36
Differenza			206.317,35
<b>RISULTATO DI AMMINISTRAZIONE</b>			<b>389.630,27</b>

**SITUAZIONE AMMINISTRATIVA,  
CONTO ECONOMICO E STATO PATRIMONIALE**


### IL RISULTATO DI AMMINISTRAZIONE

Il fondo di tesoreria (Intesa-SanPaolo) all'inizio dell'esercizio ammontava ad € 183.590,84.


Nel corso dell'anno si sono verificati, di residui e di competenza, incassi gestione per € 1.120.661,17, incassi da disinvestimenti di attività finanziaria per € 80.000,00, pagamenti di gestione per € 1.120.939,09 e pagamenti di reinvestimenti di attività finanziaria per € 80.000,00 con una differenza passiva di € 277,92.

Pertanto il fondo di tesoreria al 31.12.2010 ammonta ad € 183.312,92.

Al fondo di tesoreria si aggiunge l'ammontare dei crediti a breve rimasti da riscuotere al termine dell'esercizio e si sottrae l'ammontare dei debiti a breve rimasti da pagare alla stessa data, così da determinare il risultato di amministrazione.



	Esercizio 2009	Esercizio 2010 Importi Parziali	Esercizio 2010 Importi Totali
<b>A PROVENTI DELLA GESTIONE</b>			
1) Proventi da trasferimenti :			941.513,18
Contributi Statali	179.996,38	150.661,38	
Contributi Regionali	154.050,00	0,00	
Contributi Provinciali	38.000,00	20.000,00	
Contributi Comunali	15.000,00	15.000,00	
Altri contributi	846.220,02	726.851,80	
Contributi da esercizi precedenti	0,00	29.000,00	
2) Proventi da servizi pubblici			2.262,89
Ricavi corrispettivi	1.097,15	1.993,75	
Ricavi Olschky	158,80	269,14	
4) Proventi da redditi patrimoniali			21.473,99
Interessi su depositi bancari	660,34	374,17	
Interessi attivi cedole	0,00	21.099,82	
3) Proventi vari			40.585,07
Contributi da fondazioni	28.924,67	33.533,60	
Quota cinque per mille		6.131,17	
Rimborsi	2.150,98	920,30	
Proventi diversi	0,00		
<b>TOTALE PROVENTI DELLA GESTIONE A</b>	<b>1.266.258,34</b>		<b>1.005.835,13</b>
<b>B COSTI DELLA GESTIONE</b>			
1) Personale	413.149,50	436.300,29	
2) Prestazioni professionali	27.290,44	25.064,96	
3) Spese per uffici	10.920,76	8.865,32	
4) Spese per assicurazioni	5.731,43	3.966,99	
5) Mobili e computers	11.985,51	14.700,75	
6) Spese per adeguamento normative	3.215,77	420,00	
7) Spese di gestione sede	207.809,95	118.273,52	
8) Oneri tributari	19.057,73	26.435,50	
9) Spese bancarie	1.398,26	971,47	
10) Borse di studio	178.474,62	156.101,28	
11) Spese per acquisizioni biblioteca e archivio	205.087,40	221.532,16	
12) Spese per attrezzatura biblioteca e archivio	6.246,69	5.226,43	
13) Spese per manifestazioni e convegni	9.645,39	534,99	
14) Spese organi ente	22.369,57	22.676,93	
15) Consulenze scientifiche	53.088,95	23.616,13	
16) Iniziative culturali	135.404,18	18.188,98	
<b>TOTALE COSTI DI GESTIONE B</b>	<b>1.310.876,15</b>		<b>1.082.875,70</b>
<b>RISULTATO DELLA GESTIONE A - B</b>	<b>-44.617,81</b>		<b>-77.040,57</b>
<b>C PROVENTI ED ONERI STRAORDINARI</b>			
<b>Proventi</b>			
22) Insussistenze del passivo	22.256,71		
23) Sopravvenienze attive	2.272,85		
24) Plusvalenze patrimoniali	42.478,46		
25) Rimb. Assicurazione per danni 11 agosto 2010	0,00	30.730,00	
<b>TOTALE PROVENTI C.1 (22+23+24+25)</b>	<b>67.006,02</b>		
<b>Oneri</b>			
26) Insussistenze dell'attivo	24.629,29		
27) Minusvalenze patrimoniali	0,00		
28) Accantonamento per svalutazione crediti			
29) Oneri straordinari danni 11 agosto 2010		46.563,60	
<b>TOTALE ONERI C.2 (26+27+28+29)</b>	<b>24.629,29</b>		<b>0,00</b>
<b>TOTALE C (C.1-C.2)</b>	<b>42.376,73</b>		<b>-15.833,60</b>
<b>RISULTATO ECONOMICO DELL'ESERCIZIO (A-B+C)</b>	<b>-2.241,08</b>		<b>-92.874,17</b>





## CONTO ECONOMICO

I valori esposti nel Conto Economico si riferiscono unicamente ad entrate ed uscite correnti di competenza dell'esercizio, mettendo quindi in evidenza il risultato economico della gestione.


Il Conto Economico espone le risultanze della gestione per competenza delle entrate e delle spese secondo la struttura del bilancio di previsione gestionale.

I conti evidenziano un disavanzo di € 92.874,17 determinato dalla contrapposizione di proventi per un totale di € 1.005.835,13 e di costi per € 1.082.875,70 e un totale proventi ed oneri finanziari e straordinari per € 15.833,60.





	CONSISTENZA INIZIALE	VARIAZIONI DA C/FINANZIARIO	VARIAZIONI DA ALTRE CAUSE	CONSISTENZA FINALE
<b>A) IMMOBILIZZAZIONI</b>				
<b>B) ATTIVO CIRCOLANTE</b>				
<b>I) CREDITI</b>				
1) Crediti da contributi	0,00	150.661,38	0,00	0,00
Stato	152.126,05	18.800,00	0,00	133.326,05
Regione	38.000,00	20.000,00	0,00	58.000,00
Provincia	15.000,00	15.000,00	0,00	15.000,00
Comune	177.000,00	726.351,80	0,00	60.000,00
Altri				
2) Crediti verso diversi	19.336,74	33.533,80	0,00	21.152,17
Fondazioni	0,00	0,00	0,00	0,00
Interessi e rimborsi				
3) Crediti verso clienti	0,00	1.993,75	0,00	0,00
Corrispettivi				
<b>II) FONDI DA ESERCIZI PRECEDENTI</b>				
Risconti passivi				
a) Regione	0,00	0,00		0,00
b) Altri	0,00	29.000,00		0,00
<b>Totale</b>	<b>401.462,79</b>	<b>977.040,63</b>	<b>1.091.025,10</b>	<b>287.478,22</b>
Clienci per libri in deposito	16.123,99		269,14	15.854,85
Dipendenti per prestiti	3.356,80		2.407,45	949,35
<b>Totale</b>	<b>19.480,79</b>		<b>2.676,59</b>	<b>16.804,20</b>
<b>III) ATTIVITA' FINANZIARIE</b>				
1) Titoli e attivita' finanziarie	1.439.015,11	95.601,33	80.000,00	1.454.616,44
<b>Totale</b>	<b>1.439.015,11</b>	<b>95.601,33</b>	<b>80.000,00</b>	<b>1.454.616,44</b>
<b>IV) DISPONIBILITA' LIQUIDE</b>				
1) Depositi bancari	183.590,84	1.200.661,17	1.200.939,09	183.312,92
2) Cassa economato	1.025,66	2.500,00	2.047,81	1.477,85
3) Cassa corrispettivi	375,78	1.993,75	2.317,00	52,53
<b>Totale</b>	<b>184.992,28</b>	<b>1.205.154,92</b>	<b>1.205.303,90</b>	<b>184.843,30</b>
<b>TOTALE ATTIVO CIRCOLANTE</b>	<b>2.044.950,97</b>	<b>2.277.796,76</b>	<b>2.379.005,59</b>	<b>1.943.742,16</b>
<b>C) RATEI E RISCONTI</b>				
1) Ratei attivi	0,00	5.498,49	0,00	5.498,49
2) Risconti attivi	0,00	0,00	0,00	0,00
<b>TOTALE RATEI E RISCONTI</b>	<b>0,00</b>	<b>5.498,49</b>	<b>0,00</b>	<b>5.498,49</b>
<b>TOTALE DELL'ATTIVO (A + B + C)</b>	<b>2.044.950,97</b>	<b>2.283.295,27</b>	<b>2.379.005,59</b>	<b>1.949.240,65</b>
<b>CONTI D'ORDINE</b>				
D) OPERE DA REALIZZARE				
E) BENI CONFERITI IN AZIENDE SPECIALI				
F) BENI DI TERZI				
<b>TOTALE CONTI D'ORDINE</b>				



	CONSISTENZA INIZIALE		VARIAZIONI DA C/FINANZIARIO		VARIAZIONI DA ALTRE CAUSE		CONSISTENZA FINALE
			+	-	+	-	
<b>A) PATRIMONIO NETTO</b>							
1) Netto patrimoniale	1.581.027,79		0,00		0,00	0,00	1.578.786,71
Disavanzo anno 2009	-2.241,08		0,00		0,00		0,00
Disavanzo anno 2010						92.874,17	-92.874,17
<b>TOTALE PATRIMONIO NETTO</b>	<b>1.578.786,71</b>		<b>0,00</b>		<b>0,00</b>	<b>92.874,17</b>	<b>1.485.912,54</b>
<b>B) CONFERIMENTI</b>							
1) Conferimenti da trasferimenti in capitale	0,00						0,00
<b>TOTALE CONFERIMENTI</b>	<b>0,00</b>		<b>0,00</b>		<b>0,00</b>	<b>0,00</b>	<b>0,00</b>
<b>C) DEBITI</b>							
1) Prestazioni professionali	0,00	25.064,96	24.582,15		0,00		482,81
2) Spese per uffici	548,50	8.865,32	9.413,82		0,00		0,00
3) Premi assicurativi	0,00	3.966,99	3.966,99		0,00		0,00
4) Mobili e computer	1.133,74	14.700,75	15.834,49		0,00		0,00
5) Adeguamento normative	0,00	420,00	0,00		0,00		420,00
6) Spese gestione sede	5.914,69	118.273,52	110.912,15		0,00		13.276,06
7) Oneri tributari	337,71	26.435,50	26.747,82		0,00		25,39
8) Spese bancarie	16,36	971,47	674,80		0,00		313,03
9) Borse di studio	0,00	156.101,28	156.101,28		0,00		0,00
10) Spese acquisizioni biblioteca e archivio	7.076,66	221.532,16	219.971,05		0,00		8.637,77
11) Spese attrezzature biblioteca e archivio	0,00	5.226,43	5.226,43		0,00		0,00
12) Spese per manifestazioni e convegni	0,00	534,99	534,99		0,00		0,00
13) Stipendi personale	1.845,98	436.300,29	411.767,67		0,00		26.378,60
14) Spese organi ente	1.623,74	22.676,93	18.262,87		0,00		6.037,80
15) Consulenze scientifiche	0,00	23.616,13	22.508,23		0,00		1.107,90
16) Iniziative culturali	98.736,20	18.188,98	87.945,18		0,00		29.980,00
<b>TOTALE DEBITI DI FUNZIONAMENTO</b>	<b>118.233,58</b>	<b>1.082.675,70</b>	<b>1.114.449,92</b>		<b>0,00</b>	<b>0,00</b>	<b>86.659,36</b>
<b>ALTRI DEBITI</b>							
Fondo T.F.R.	302.806,69	28.007,21	0,00				330.813,90
Fondi resi su vendite	16.123,99		269,14				15.854,85
Fondi spese attività future							
Fondo straordinario S.Giacomo Foundation	29.000,00	20.000,00	29.000,00				20.000,00
Accantonamento per pubblicaz. Inediti L. Einaudi	0,00	10.000,00					10.000,00
<b>TOTALE ALTRI DEBITI</b>	<b>347.930,68</b>	<b>58.007,21</b>	<b>29.269,14</b>		<b>0,00</b>	<b>0,00</b>	<b>376.666,75</b>
<b>TOTALE DEL PASSIVO (A+B+C+D)</b>	<b>2.044.950,97</b>	<b>1.140.882,91</b>	<b>1.143.719,06</b>		<b>0,00</b>	<b>92.874,17</b>	<b>1.949.240,65</b>
<b>CONTI D'ORDINE</b>							
E) IMPEGNI OPERE DA REALIZZARE							
F) CONFERIMENTI IN AZIENDE SPECIALI							
G) BENI DI TERZI							
<b>TOTALE CONTI D'ORDINE</b>							