

# SENATO DELLA REPUBBLICA

XIII LEGISLATURA

**N. 1706/12**  
ANNESSE N. 3

## **DISEGNO DI LEGGE**

**presentato dal Ministro del tesoro  
e del bilancio e della programmazione economica  
(CIAMPI)**

*(V. Stampato Camera n. 2063)*

*approvato dalla Camera dei deputati nella seduta del 16 novembre 1996*

*Trasmesso dal Presidente della Camera dei deputati alla Presidenza  
il 18 novembre 1996*

**Bilancio di previsione dello Stato per l'anno finanziario 1997  
e bilancio pluriennale per il triennio 1997-1999**


## **TABELLA n. 12**

**Stato di previsione del Ministero della difesa**

***ANNESSE N. 3***

**CONTO CONSUNTIVO  
CASSA SOTTUFFICIALI AERONAUTICA MILITARE**

**ESERCIZIO FINANZIARIO 1995**



**ANNESSO N. 3**

**allo stato di previsione del Ministero della difesa  
per l'anno finanziario 1997**

---

**CONTO CONSUNTIVO**

**CASSA SOTTUFFICIALI AERONAUTICA MILITARE**

**ESERCIZIO FINANZIARIO 1995**



# RENDICONTO FINANZIARIO 1995

PARTE I. - ENTRATA

PARTE II. - SPESA

CODICE	DENOMINAZIONI (CAPITOLI)	PREVISIONI			
		INIZIALI	VARIAZIONI		DEFINITIVE
			in aumento	in diminuzione	
			(6-3)	(3-6)	
2	3	4	5	6	
	<b>TITOLO I</b>				
	<b>ENTRATE CONTRIBUTIVE</b>				
	<i>Categoria 1°</i>				
10101	Aliquote contributive e carico degli usurai	9 650 000 000	150 954 048	0	9 800 954 048
	<b>TITOLO III</b>				
	<b>ALTRE ENTRATE</b>				
	<i>Categoria 8°</i>				
	<i>Redditi e proventi patrimoniali</i>				
30801	Locazioni di immobili	631 821 865	0	10 860 702	620 961 163
30802	Interessi su titoli a reddito fisso	788 520 000	502 260 000	0	790 780 000
30804	Interessi attivi su depositi e conti correnti	36 000 000	46 000 000	0	82 000 000
30804	Interessi su prestiti	125 000 000	0	22 969 010	102 030 990
30804	Interessi di mora				
	<i>Categoria 9°</i>				
	<i>Poste correttive e compensazioni di spese correnti</i>				
30901	Recupero indennità non dovute	0	3 971 581	0	3 971 581
30902	Recup. spese e comm. su postali e bancarie	2 000 000	531 565	0	2 531 565
30903	Recup. imposte e tasse	0	1 011 500	0	1 011 500
30903	Recupero spese di manutenzione				
30903	Recupero diversi				
	<i>Categoria 10°</i>				
	<i>Entrate non classificabili in altre voci</i>				
11001	Fondo garanzia	8 735 000	0	1 980 300	6 754 700
	<b>TITOLO IV</b>				
	<b>ENTRATE PER ALIENAZIONE DI BENI PATRIMONIALI E RISCOSSIONE DI CREDITI</b>				
	<i>Categoria 13°</i>				
	<i>Realizzo di valori mobiliari</i>				
1302	Realizzo di titoli emessi dallo Stato	5 000 000 000	5 150 000 000	0	10 150 000 000
	<i>Categoria 14°</i>				
	<i>Riscossione di crediti</i>				
1402	Riscossione di prestiti a breve termine	1 000 000 000	0	0	1 000 000 000
1403	Riscossione di crediti diversi				
	<b>TITOLO VII</b>				
	<b>PARTITE DI GIRO</b>				
	<i>Categoria 22°</i>				
	<i>Partite in conto sospesi</i>				
2202	Indennità non riscosse				
	<b>TOTALI</b>	<b>16 742 076 865</b>	<b>5 854 728 694</b>	<b>35 810 012</b>	<b>22 560 995 547</b>

ESTIONI DI COMPETENZA				
SOMME ACCERTATE			DIFFERENZE RISPETTO ALLE PREVISIONI	
RISORSE	RIMASTE DA RISCUOTERE (9.7)	TOTALI ACCERTATI (7+8)	IN PIU' (9.6)	IN MENO (5.9)
1	8	9	10	11
9 737 643 294	777 316 961	10 514 960 256	714 006 207	0
508 048 655	130 306 969	638 355 624	17 394 461	0
942 400 000	3 500 000	945 900 000	155 120 000	0
53 460 042	1 017 485	54 477 527	0	27 522 473
101 652 010		101 652 010	0	378 980
23 637 214		23 637 214	23 637 214	0
4 030 181	78 900	4 109 081	137 500	0
2 500 929		2 500 929	0	30 636
1 109 750		1 109 750	98 250	0
13 000 000		13 000 000		
0			0	0
6 675 500		6 675 500	0	79 200
2 700 000 000	8 250 000 000	10 950 000 000	800 000 000	0
159 446 000	840 554 000	1 000 000 000	0	0
0	2 872 000	2 872 000		0
14 677 439		14 677 439	14 677 439	
7 028 000		7 028 000	7 028 000	0
<b>14 275 309 014</b>	<b>10 005 646 315</b>	<b>24 280 955 329</b>	<b>1 732 099 071</b>	<b>28 011 289</b>

CODICE	DENOMINAZIONI CAPITOLI	GESTIONE DEI RESIDUI ATTIVI			
		RESIDUI ALL'INIZIO DELLESERC	RISCOSSI	RIMASTI DA RISCUOTERE (15-13)	TOTALI (11-14)
		12	11	14	15
	<b>TITOLO I ENTRATE CONTRIBUTIVE</b>				
	<i>Categoria 1°</i>				
	<i>Aliquote contributive a carico degli</i> <i>uomini</i>	1.116.225.000	1.082.603.000	0	1.082.603.000
	<b>TITOLO III ALTRE ENTRATE</b>				
	<i>Categoria 8°</i>				
	<i>Redditi e proventi patrimoniali</i>				
30801	Locazioni di immobili	247.535.976	248.032.960	0	248.032.960
30802	Interessi su titoli a reddito fisso	23.500.000	23.500.000	0	23.500.000
30803	Interessi attivi su depositi e conti correnti	1.423.737	1.423.737	0	1.423.737
30804	Interessi su prestiti				
30804	Interessi di mora				
	<i>Categoria 9°</i>				
	<i>Poste correttive e compensazione di</i> <i>spese correnti</i>				
30901	Recupero indennità non dovute	827.000	715.600	111.400	827.000
30902	Recup. spese e comm. su postali e bancarie				
30903	Recup. imposte e tasse				
30903	Recupero spese di manutenzione				
30903	Recupero diversi	3.370.000	0	0	0
	<i>Categoria 10°</i>				
	<i>Entrate non classificabili in altre</i> <i> voci</i>				
1100	Fondo garanzia				
	<b>TITOLO IV ENTRATE PER ALIENAZIONE DI BENI PATRIMONIALI E RISCOSSIONE DI CREDITI</b>				
	<i>Categoria 13°</i>				
	<i>Realizzo di valori mobiliari</i>				
1302	Realizzo di titoli emessi dallo Stato	4.600.000.000	4.500.000.000	100.000.000	4.600.000.000
	<i>Categoria 14°</i>				
	<i>Riscossione di crediti</i>				
1402	Riscossione di prestiti a breve termine	1.602.473.000	838.844.000	763.509.000	1.602.353.000
1403	Riscossione di crediti diversi	5.145.711	238.950	1.543.252	1.782.202
	<b>TITOLO VII PARTITE DI GIRO</b>				
	<i>Categoria 22°</i>				
	<i>Partite in conto sospesi</i>				
2202	Indennità non riscosse				
	<b>TOTALI</b>	<b>7.600.500.424</b>	<b>6.695.358.247</b>	<b>465.163.652</b>	<b>7.560.521.899</b>



VARIAZIONI		GESTIONI DI CASSA				TOTALI DEL RES. ATTIVI AL TERMINE DELL'ESERC.
IN PIL (12.12)	IN MENO (12.15)	PREVISIONI (18)	RISCOSSIONI (19)	DIFFERENZE RISPETTO ALLE PREVISIONI		
				IN PIL (18.18)	IN C/SC (18.19)	
16	17	18	19	20	21	22
	33.622.000	9.917.179.048	10.820.246.294	903.067.246	0	117.316.961
496.984		345.436.064	756.081.615	407.645.551	0	130.306.969
		810.780.000	965.900.000	155.120.000	0	3.500.000
		82.323.737	54.883.779	0	27.439.958	1.017.485
		102.030.990	101.652.010	0	378.980	0
			23.637.214	23.637.214	0	
		827.000	4.745.781	3.918.781	0	190.300
		2.531.565	2.500.929	0	30.636	0
		1.011.500	1.109.750	98.250	0	0
			13.000.000	13.000.000	0	0
	3.370.000	3.370.000	0	0	3.370.000	0
		0	6.675.500	6.675.500	0	0
		4.600.000.000	7.200.000.000	2.600.000.000	0	8.350.000.000
	120.000	1.602.473.000	998.290.000	0	604.183.000	1.604.063.000
	3.363.509	5.145.711	238.950	0	4.906.761	4.415.252
			14.677.439	14.677.439	0	
			7.028.000	7.028.000	0	
496.984	40.475.509	17.476.108.615	20.970.667.261	4.134.867.981	640.309.335	10.870.809.967

COD. ICE	DENOMINAZIONE CAPITOLO	PREVISIONI			
		INIZIALI	VARIAZIONI		DEFINITIVE
			in aumento	in diminuz	
			(6.1)	(1.6)	
1	2	3	4	5	6
	<b>TITOLO I</b>				
	<b>SPESE CORRENTI</b>				
	<b>Categoria 2^</b>				
	Oneri per il personale in attività di servizio				
10203	Rimborso spese di trasporto per missioni	0	200 900	0	200 900
	<b>Categoria 4^</b>				
	<i>Spese per l'acquisto di beni di consumo e servizi</i>				
10409	Manutenzione, riparazione e adattamento di locali e relativi impianti	347 000 000	0	5 998 904	341 001 096
10402	Spese condominiali immobili	0	4 177 488	0	4 177 488
10418	Oneri e compensi per specializ. incarichi	5 000 000	0	1 734 600	3 265 400
	<b>Categoria 5^</b>				
	<i>Spese per prestazioni istituzionali</i>				
10503	Indennità Supplementare	7 860 000 000	870 000 000	0	8 730 000 000
10503	Restituzione contributi	25 000 000	0	5 000 000	20 000 000
	<b>Categoria 7^</b>				
	<i>Oneri finanziari</i>				
10702	Spese e commissioni bancarie e postali	7 100 000	6 589 531	0	13 689 531
10701	Interessi passivi				
	<b>Categoria 8^</b>				
	<i>Oneri tributari</i>				
10801	Imposte, tasse e tributi vari	358 050 000	52 735 000	0	410 785 000
	<b>Categoria 9^</b>				
	<i>Poste correttive e compensative di spese correnti</i>				
10901	Restituzione interessi su prestiti	0	4 583 718	0	4 583 718
10902	Debiti diversi				
	<b>Categoria 10^</b>				
	<i>Spese non classificabili in altre voci</i>				
11003	Oneri vari straordinari	0	5 722 274	0	5 722 274
	<b>Riparti</b>	<b>8 602 150 000</b>	<b>944 008 911</b>	<b>12 733 504</b>	<b>9 533 425 407</b>

ESTIMAZIONE DI COMPETENZA				
SOMME ACCERTATE			DIFFERENZE RISPETTO ALLE PREVISIONI	
PAGATE	RIMASTE DA PAGARE (9-7)	TOTALI ACCERTATI (7+8)	IN PIU' (9-6)	IN MENO (6-9)
7	8	9	10	11
200.900		200.900	0	0
51.481.769	289.520.000	341.001.769	673	0
4.177.485		4.177.485	0	0
4.046.187		4.046.187	780.787	0
2.026.924.075	6.206.772.399	8.233.696.465	0	496.303.535
17.059.100	20.000.000	37.059.100	17.059.100	0
13.534.164		13.534.164	0	155.367
0	832.550	832.550	832.550	0
377.500.263	41.861.000	419.361.263	8.576.263	0
5.277.923		5.277.923	694.205	0
0	0	0		
5.722.274		5.722.274	0	0
<b>2.505.924.143</b>	<b>6.558.985.940</b>	<b>9.064.910.083</b>	<b>27.943.578</b>	<b>496.458.902</b>

COD ICE	DENOMINAZIONI  CAPITOLO	GESTIONE DEI RESIDUI PASSIVI			
		RESIDUI	PAGATI	KIMASTI	TOTALI
		ALL'INIZIO DELL'ESERC		DA PAGARE (13-13)	(13-14)
1	2	12	13	14	15
	TITOLO I				
	SPESE CORRENTI				
	Categoria 2 <sup>a</sup>				
	Oneri per il personale in				
	attività di servizio				
10203	Rimborso spese di trasporto per				0
	missioni				
	Categoria 4 <sup>a</sup>				
	Spese per l'acquisto di beni di				
	consumo e servizi				
10409	Manutenzione, riparazione e	3.300	3.300	0	3.300
	adattamento di locali e relativi				
	impianti				
10402	Spese condominiali immobili				0
10418	Onorari e compensi per specialisti				0
	incarichi				
	Categoria 5 <sup>a</sup>				
	Spese per prestazioni				
	istituzionali				
10503	Indennità Supplementare	17.474.168.729	6.190.826.481	11.703.395.626	17.894.222.107
10503	Restituzione contributi	12.579.630	21.956.136	0	21.956.136
	Categoria 7 <sup>a</sup>				
	Oneri finanziari				
10702	Spese e commissioni bancarie e				0
	postali				
10701	Interessi passivi	689.625	689.625	0	689.625
	Categoria 8 <sup>a</sup>				
	Oneri tributari				
10801	Imposte, tasse e tributi vari				0
	Categoria 9 <sup>a</sup>				
	Poste correttive e				
	compensative di spese correnti				
10901	Restituzione interessi su prestiti				0
10902	Debiti diversi	1.246.000	1.246.000	0	1.246.000
	Categoria 10 <sup>a</sup>				
	Spese non classificabili in altre				
	voci				
11003	Oneri vari straordinari				0
	<b>Riparti</b>	<b>17.488.687.284</b>	<b>6.214.721.542</b>	<b>11.703.395.626</b>	<b>17.918.117.168</b>

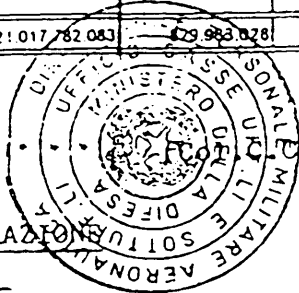
VARIAZIONI		GESTIONE DI CASSA				TOTALE DEI
IN PIU'	IN MENO	PREVISIONI	PAGAMENTI	DIFFERENZE RISPETTO ALLE PREVISIONI		RES PASSIVI
(15 17)	(12 15)			IN PIU'	IN MENO	AL TERMINE
16	17	18	19	20	21	22
		200 900	200 900	0	0	0
		141 004 396	51 485 069	0	89 519 327	289 520 000
		4 177 488	4 177 488	0	0	0
		3 265 400	4 046 187	780 787	0	0
20 053 378		8 004 168 729	8 217 750 556	213 581 827	0	17 910 168 016
9 376 506		17 579 630	39 015 236	21 435 606	0	20 000 000
		13 689 531	13 534 164	0	155 367	0
		689 625	689 625	0	0	832 550
		370 785 000	377 500 263	6 715 263	0	41 861 000
		4 583 718	5 277 923	694 205	0	0
		1 246 000	1 246 000	0	0	0
		5 722 274	5 722 274	0	0	0
29 429 884	0	8 567 112 691	8 720 645 685	243 207 688	89 674 694	18 262 381 566

COD. ICE	DENOMINAZIONE CAPITOLO	PREVISIONI			
		INIZIALI	VARIAZIONI		DEFINITIVE
			in aumento (6.1)	in diminuz. (1.6)	
1	2	3	4	5	6
	Riponi	8 602 150 000	944 008 911	12 733 504	9 533 425 407
	TITOLO II SPESE IN CONTO CAPITALE				
	Categoria 13 <sup>a</sup> <i>Acquisto titoli emessi dallo Stato</i>				
21101	Acquisto titoli	5 000 000 000	5 150 000 000	0	10 150 000 000
	Categoria 14 <sup>a</sup> <i>concessioni di credito ed anticipazioni</i>				
21404	Concessioni di prestiti a breve termine	1 000 000 000	0	0	1 000 000 000
	TITOLO IV PARTITE DI GIRO				
	Categoria 22 <sup>a</sup>				
42105	Somme anticipate per crediti				
		14 602 150 000	6 094 008 911	12 733 504	20 683 425 407

IL CON

Generale D. A. - Riccardo TONINI z  
Magg.Gen. C.C.r.c. - Vittorio SCARPA !  
Colonnello G.A.r.i. - Bruno MANCINELLI .  
Aiutante - Liberato CERBO A  
Dir.Amm.vo Cont.-Rapp.Min.Tesoro Vince.

ESTENSIONE DI COMPETENZA				
SOMME ACCERTATE			DIFFERENZE RISPETTO ALLE PREVISIONI	
MACA 77	RIMASTE DA PAGARE (9-7)	TOTALI ACCERTATI (7+8)	IN PIU (9-6)	IN MENO (6-9)
7	8	9	10	11
2 505 924 143	6 558 985 940	9 064 910 083	27 111 028	495 458 902
10 950 000 000		10 950 000 000	800 000 000	0
1 000 000 000		1 000 000 000	0	0
2 872 000		2 872 000	2 872 000	0
14 458 796 143	6 558 985 940	21 017 782 083	29 983 028	495 458 902




IL CAPO  
D.r.a.

SIGLIO DI AMMINISTRAZIONE

*Nicola*  
*[Signature]*  
*[Signature]*  
 ALTA MURA *[Signature]*

COD. ICE	DENOMINAZIONE CAPITOLO	GESTIONE DEI RESIDUI PASSIVI			
		RESIDUI ALL'INIZIO DELL'ESERC.	PAGATI	RIMASTI DA PAGARE ALL'31/12	TOTALE
1	2	12	13	14	15
	Riparti	17.488.687.284	6.214.721.542	11.703.395.626	17.918.117.168
	TITOLO II SPESE IN CONTO CAPITALE				
	Categoria 13 <sup>^</sup> Acquisto titoli emessi dallo Stato				0
21301	Acquisto titoli				
	Categoria 14 <sup>^</sup> concessioni di credito ed anticipazioni				
21404	Concessioni di prestiti a breve termine				0
	TITOLO IV PARTITE DI GIRO				
	Categoria 22 <sup>^</sup>				
42105	Somme anticipate per crediti				
		17.488.687.284	6.214.721.542	11.703.395.626	17.918.117.168

UFFICIO  
(Bernardino SIANO)



II

Generale Col.C.C.r.c. - Giovanni LOMBARDI

Magg.Gen.M.llo 1<sup>^</sup>cl. - Donato CHIARELLO

Colonnel]Dir.S.I.F.Dott.- Bruno BISCIAIO

Aiutante

Dir.Amm. V I S T O e, preso atto del giudi


*Carlo*

**IL SOTTOSEGRETARIO**  
Prof. Carlo M.



VARIAZIONI		GESTIONE DI CASSA				TOTALI DEL
IN PIU'	IN MENO	PREVISIONI	PAGAMENTI	DIFFERENZE RISPETTO ALLE PREVISIONI		RESIDUI AL TERMINE DELL'ESERCIZIO
				IN PIU'	IN MENO	
15	17	18	19	20	21	22
429.429.684	0	8.567.112.691	8.720.545.685	243.207.688	89.674.694	18.262.381.566
		10.150.000.000	10.950.000.000	800.000.000	0	0
		1.000.000.000	1.000.000.000	0	0	0
			2.872.000	2.872.000		
429.429.684	0	19.717.112.691	20.673.517.685	1.046.079.688	89.674.694	18.262.381.566

COMITATO DEI SINDACI



ASSELENTE

zio dei sindaci, si approva 17 MAG. 1996

  
 DI STATO ALLA DIFESA  
 CIA SANTORO



**SITUAZIONE AMMINISTRATIVA  
AL 31 DICEMBRE 1995**

**SITUAZIONE  
DEI RESIDUI ATTIVI E PASSIVI**



**RESIDUI ATTIVI**

Aliquote contributive a carico degli iscritti

Anno di prov.	Iniziali	Riscossi	Eliminati	Increment.	Rimasti da riscuotere	Somme accertate di competenza da riscuotere	Totale residui al termine dell'esercizio
1994 1995	1.116.225.000	1.082.603.000	33.622.000	0	0	777.316.961	777.316.961

Locazioni da immobili

Anno di prov.	Iniziali	Riscossi	Eliminati	Increment.	Rimasti da riscuotere	Somme accertate di competenza da riscuotere	Totale residui al termine dell'esercizio
1994 1995	247.535.976	248.032.960	0	496.984	0	130.306.969	130.306.969

Interessi su titoli a reddito fisso

Anno di prov.	Iniziali	Riscossi	Eliminati	Increment.	Rimasti da riscuotere	Somme accertate di competenza da riscuotere	Totale residui al termine dell'esercizio
1994 1995	23.500.000	23.500.000	0	0	0	3.500.000	3.500.000

Interessi attivi su depositi e conti correnti

Anno di prov.	Iniziali	Riscossi	Eliminati	Increment.	Rimasti da riscuotere	Somme accertate di competenza da riscuotere	Totale residui al termine dell'esercizio
1994 1995	1.423.737	1.423.737	0	0	0	1.017.485	1.017.485

Recupero indennità non dovuta

Anno di prov.	Iniziali	Riscossi	Eliminati	Increment.	Rimasti da riscuotere	Somme accertate di competenza da riscuotere	Totale residui al termine dell'esercizio
1994 1995	827.000	715.600	0	0	111.400	78.900	190.300

Recuperi diversi

Anno di prov.	Iniziali	Riscossi	Eliminati	Increment.	Rimasti da riscuotere	Somme accertate di competenza da riscuotere	Totale residui al termine dell'esercizio
1994 1995	3.370.000	0	3.370.000	0	0	0	0

Realizzo titoli a reddito fisso

Anno di prov.	Iniziali	Riscossi	Eliminati	Increment.	Rimasti da riscuotere	Somme accertate di competenza da riscuotere	Totale residui al termine dell'esercizio
1994 1995	4.600.000.000	4.500.000.000	0	0	100.000.000	8.250.000.000	8.350.000.000

Riscossione di crediti per prestiti

Anno di prov.	Iniziali	Riscossi	Eliminati	Increment.	Rimasti da riscuotere	Somme accertate di competenza da riscuotere	Totale residui al termine dell'esercizio
1994 1995	1.602.473.000	838.844.000	120.000	0	763.509.000	840.554.000	1.604.063.000

Riscossione di crediti diversi

Anno di prov.	Iniziali	Riscossi	Eliminati	Increment.	Rimasti da riscuotere	Somme accertate di competenza da riscuotere	Totale residui al termine dell'esercizio
1994 1995	5.145.711	238.950	3.363.509	0	1.543.252	2.872.000	4.415.252

**RESIDUI PASSIVI**

Manutenzione, riparazione, adattamento di locali e relativi impianti

Anno di prov.	Iniziali	Pagati	Eliminati	Increment.	Rimasti da pagare	Somme accertate di competenza da pagare	Totale residui al termine dell'esercizio
1994 1995	3.300	3.300	0	0	0	289.520.000	289.520.000

Indennità supplementare

Anno di prov.	Iniziali	Pagati	Eliminati	Increment.	Rimasti da pagare	Somme accertate di competenza da pagare	Totale residui al termine dell'esercizio
1994 1995	17.474.168.729	6.190.826.481	0	420.053.378	11.703.395.626	6.206.772.390	17.910.168.016

Restituzione contributi

Anno di prov.	Iniziali	Pagati	Eliminati	Increment.	Rimasti da pagare	Somme accertate di competenza da pagare	Totale residui al termine dell'esercizio
1994 1995	12.579.630	21.956.136	0	9.376.506	0	20.000.000	20.000.000



Interessi passivi

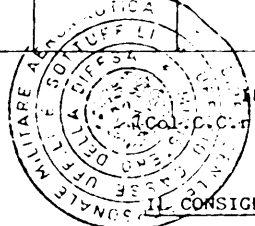
Anno di prov.	Iniziali	Pagati	Eliminati	Increment.	Rimasti da pagare	Somme accertate di competenza da pagare	Totale residui al termine dell'esercizio
1994	689 625	689 625	0	0	0		
1995						832 550	832 550

Imposte e tasse

Anno di prov.	Iniziali	Pagati	Eliminati	Increment.	Rimasti da pagare	Somme accertate di competenza da pagare	Totale residui al termine dell'esercizio
1994	0	0	0	0	0		
1995						41 861 000	41 861 000

Debiti diversi

Anno di prov.	Iniziali	Pagati	Eliminati	Increment.	Rimasti da pagare	Somme accertate di competenza da pagare	Totale residui al termine dell'esercizio
1994	1.246.000	1.246.000	0	0	0		
1995						0	0



IL CAPO UFFICIO  
Col. C.C.r.a. - Bernardino SIANO

IL CONSIGLIO DI AMMINISTRAZIONE


- Generale D. A. - Riccardo TONINI \_\_\_\_\_ (PRESIDENTE)
- Magg.Gen. C.C.r.c. - Vittorio SCARPA \_\_\_\_\_
- Col. G.A.r.i. - Bruno MANCINELLI \_\_\_\_\_
- Aiutante - Liberato CERBO \_\_\_\_\_
- Dir.Amm.vo Cont.-Rapp.Min.Tesoro Dott.Vincenzo ALTAMURA \_\_\_\_\_

IL COMITATO DEI SINDACI

- Col. C.C.r.c. - Giovanni LOMBARDI \_\_\_\_\_
- M.llo 4° cl - Donato CHIARELLO \_\_\_\_\_
- Dir.te S.I.F. Dott. - Bruno BISCIATO ASSENTE

V I S T O e, preso atto del giudizio dei sindaci, si approva **17 MAG. 1996**

*Carlo Maria Santoro*  
SOTTOSECRETARIO DI STATO ALLA DIFESA  
Prof. Carlo Maria SANTORO



**SITUAZIONE PATRIMONIALE  
E CONTO ECONOMICO  
AL 31 DICEMBRE 1995**

ATTIVITA'	CONSISTENZE		DIFFERENZE	
	al 1-1-95	al 31-12-95	In più	In meno
<b>ASPONIBIL FINANZIARIE</b>				
Titolo	809.997.514	1.130.063.485	320.065.971	0
Titolo	124.591.819	101.675.424	0	22.916.395
<b>RESIDUATIVI</b>				
per Contributi	1.116.225.000	0	0	1.116.225.000
per Interessi	24.923.737	0	0	24.923.737
Diversi	9.342.711	0	0	9.342.711
per Fitti	247.535.976	0	0	247.535.976
per Prestiti	1.602.473.000	0	0	1.602.473.000
Proprietà	4.600.000.000	0	0	4.600.000.000
Conti Gest. Residui	0	0	0	0
Cred per Contr. Gest. Compet.	0	777.316.961	777.316.961	0
Cred per Int. su Tit. Gest. Res.	0	0	0	0
Cred per Int. su Tit. Gest. Comp.	0	3.500.000	3.500.000	0
Cred per Int. su Dep. e c/c Gest. Residui	0	0	0	0
Cred per Int. su Dep. e c/c Gest. Competenza	0	1.017.485	1.017.485	0
Crediti da Organi Collegiali Gest. Residui	0	0	0	0
Cred. per Ind. non Dovute Gest. Residui	0	111.400	111.400	0
Cred. per Ind. non Dovute Gest. Competenza	0	78.900	78.900	0
Crediti in Accertamento	0	0	0	0
Crediti Diversi Gestione Residui	0	1.543.252	1.543.252	0
Crediti Diversi Gestione Comp.	0	2.872.000	2.872.000	0
Crediti per Fitti Gest. Res.	0	0	0	0
Crediti per Fitti Gest. Comp.	0	130.306.969	130.306.969	0
Crediti per Prestiti Gest. Res.	0	763.509.000	763.509.000	0
Crediti per Prestiti Gest. Comp.	0	840.554.000	840.554.000	0
Titoli di Proprietà Gest. Res.	0	100.000.000	100.000.000	0
Titoli di Proprietà Gest. Comp.	0	8.250.000.000	8.250.000.000	0
<b>INVESTIMENTI IMMOBILIARI</b>				
Beni Immobili	22.161.000.000	22.161.000.000	0	0
<b>TOTALE ATTIVITA'</b>	<b>30.696.089.757</b>	<b>34.263.548.876</b>	<b>11.190.875.938</b>	<b>7.623.416.819</b>
<b>TOTALE A PAREGGIO</b>	<b>30.696.089.757</b>	<b>34.263.548.876</b>	<b>11.190.875.938</b>	<b>7.623.416.819</b>
Depositi a Cauzione	6.755.500	9.215.500	2.460.000	0
<b>TOTALE GENERALE</b>	<b>30.702.845.257</b>	<b>34.272.764.376</b>	<b>11.193.335.938</b>	<b>7.623.416.819</b>

PASSIVITA'	CONSISTENZE		DIFFERENZE	
	al 1-1-95	al 31-12-95	In più	In meno
<b>RESIDUI PASSIVI</b>				
Fondo Acc to Indennità 1993 e Precedenti	18.465.161	0	0	18.465.161
Debiti Diversi	1.938.925	0	0	1.938.925
Fondo Imposte e Tasse	0	41.861.000	41.861.000	0
Fondo Rest. Contributi 1993 e Precedenti	5.579.630	0	0	5.579.630
Fondo Acc to indennità 1993	0	0	0	0
Fondo Acc to ind 2° Rata Comp 1994	5.755.703.568	11.657.039.902	5.901.336.334	0
Fondo Acc to ind 1° e 2° Rata Comp 1994	11.700.000.000	10.355.724	0	11.693.644.276
Fondo Acc to Rest. Contrib Comp 1994	7.000.000	0	0	7.000.000
Fondo Acc to ind 2° Rata Comp 1995	0	1.906.772.370	1.906.772.370	0
Fondo Acc to ind 1° e 2° rata Comp 1995	0	4.300.000.000	4.300.000.000	0
Fondo Acc to Rest. Contrib Comp 1995	0	20.000.000	20.000.000	0
Debiti per Interessi Pass. su Dep. Cauzionali	0	832.550	832.550	0
<b>RIMANENZE D'ESERCIZIO</b>				
Fondo Acc to Int. su Tit. Fut. Esercizi	74.633.000	516.259.500	441.626.500	0
Fondo Acc to Int. su Prest. Fut. Esercizi	93.936.210	97.820.820	3.884.610	0
<b>FONDI ACC. TIVARI</b>				
Fondo Garanzia Prestiti	129.209.006	135.884.506	6.675.500	0
Fondo Manutenzione e Lavori Immobili	149.112.740	463.930.271	314.817.531	0
Fondo Oscillazione Titoli	8.160.017	0	0	8.160.017
Fondo Ammortamento Immobili	663.302.749	725.332.749	62.030.000	0
<b>PARTITE DI GIRO</b>				
Partite Conto Sospesi	10.191.500	24.868.919	14.677.439	0
Indennità non Riscosse	0	7.028.000	7.028.000	0
			0	
<b>TOTALE PASSIVITA'</b>	<b>18.615.472.506</b>	<b>19.944.027.031</b>	<b>13.033.342.534</b>	<b>11.724.788.009</b>
<b>PATRIMONIO NETTO</b>	<b>12.080.617.251</b>	<b>14.319.521.825</b>	<b>2.238.904.574</b>	<b>0</b>
E' così costituito:				
Fondo Rivalutazione Immobili	21.107.474.685	21.107.474.685	0	0
Risultati Econom. Eserc. Prec. (Avanzo econom. dell'eserc.)	-9.026.857.434	-6.787.952.860	2.238.904.574	0
	L. 2.238.904.574			
<b>TOTALE A PAREGGIO</b>	<b>10.696.089.757</b>	<b>34.263.548.876</b>	<b>15.292.247.128</b>	<b>11.724.788.009</b>
Depositanti a Cauzione	6.735.500	9.215.500	2.480.000	0
<b>TOTALE GENERALE</b>	<b>30.702.845.257</b>	<b>34.272.764.376</b>	<b>15.294.707.128</b>	<b>11.724.788.009</b>

Parte prima - ENTRATE E S		
<b>TITOLO I° - ENTRATE CONTRIBUTIVE</b>		
Cat 1^	<i>Entrate contributive</i>	L. 10.514.960.255
<b>TITOLO III° - ALTRE ENTRATE</b>		
<i>Redditi e proventi patrimoniali:</i>		
Cat 8^	Fitti da immobili	L. 638.355.624
	Interessi su titoli	L. 945.900.000
	Interessi su depositi bancari e postali	L. 54.477.527
	Interessi su prestiti	L. 101.652.010
	Interessi di mora	L. 23.637.214
	Utili su titoli	L. 8.160.017
Cat 9^	<i>Poste correttive e compensative di spese correnti:</i>	
	Recupero spese e commiss. bancarie e postali	L. 2.500.929
	Recupero indennità non dovuta	L. 4.109.081
	Recupero imposte e tasse	L. 1.109.750
	Recupero spese di manutenzione	L. 13.000.000
	<b>TOTALE PARTE PRIMA</b>	<b>L. 12.307.862.407</b>
Parte seconda - COMPONENTI CHE NON		
A)	<i>Entrate accertate in precedenti esercizi di pertinenza dell'esercizio:</i>	
	Interessi su titoli esercizi precedenti	L. 74.653.000
	Interessi su prestiti esercizi precedenti	L. 60.409.900
H)	<i>Variazioni patrimoniali straordinarie</i>	
	Soppravvenienze attive	L. 496.984
	Utilizzo fondo manutenz immobili	L. 38.481.769
	<b>TOTALE PARTE SECONDA</b>	<b>L. 174.041.653</b>
	<b>TOTALE GENERALE</b>	<b>L. 12.481.904.060</b>
	<b>TOTALE A PAREGGIO</b>	<b>L. 12.481.904.060</b>

<b>PESE FINANZIARIE CORRENTI</b>			
<b>TITOLO I° - SPESE CORRENTI</b>			
Cat 2^	<i>Oneri per il person. in attiv. di servizio</i>		
	Rimborso spese di trasp per missioni	L.	200.900
Cat 4^	<i>Spese per l'acquisto di beni e servizi</i>		
	Manutenzione e lavori immobili	L.	51.481.769
	Onerari e compensi	L.	4.046.187
	Spese condominiali immobili	L.	4.177.488
Cat 5^	<i>Spese per prestazioni istituzionali:</i>		
	Indennità supplementare	L.	2.026.924.075
	Restituzione contributi	L.	17.059.100
Cat 7^	<i>Oneri finanziari:</i>		
	Spese e commissioni bancarie e postali	L.	13.534.164
	Interessi passivi	L.	832.550
Cat 8^	<i>Oneri tributari:</i>		
	Imposte e tasse	L.	377.500.263
Cat 9^	<i>Poste correttive e compensative di entrate correnti</i>		
	Restituzione interessi su prestiti	L.	5.277.923
Cat 10^	<i>Spese non classificabili in altre voci</i>		
	Oneri vari straordinari	L.	5.722.274
	<b>TOTALE PARTE PRIMA</b>	L.	<b>2.506.756.693</b>

<b>DANNO LUOGO A MOVIMENTI FINANZIARI</b>			
D)	<i>Ammortamento e deperimento immobili</i>	L.	63.850.000
F)	<i>Accantonamenti e oneri presunti di competenza</i>		
	Accantonamento spese di manutenzione	L.	353.320.000
	Accantonamento indenn supplementare	L.	6.206.772.390
	Accantonamento restit contributi	L.	20.000.000
	Accantonamento imposte e tasse	L.	41.861.000
H)	<i>Variazioni patrimoniali straordinarie</i>		
	Insussistenze di attivo	L.	40.475.509
	Sopravvenienze passive	L.	429.429.884
I)	<i>Entrate accertate nell'esercizio di pertinenza di successivi esercizi</i>		
	Interessi su titoli futuri esercizi	L.	516.259.500
	Interessi su prestiti futuri esercizi	L.	64.274.510
	<b>TOTALE PARTE SECONDA</b>	L.	<b>7.736.242.793</b>
	<b>TOTALE GENERALE</b>	L.	<b>10.242.999.486</b>
	<b>AVANZO ECONOMICO</b>	L.	<b>2.238.904.574</b>
	<b>TOTALE A PAREGGIO</b>	L.	<b>12.481.904.060</b>

