

SENATO DELLA REPUBBLICA

XIII LEGISLATURA

N. 1706/12

ANNESSE N. 12

DISEGNO DI LEGGE

**presentato dal Ministro del tesoro
e del bilancio e della programmazione economica
(CIAMPI)**

(V. Stampato Camera n. 2063)

approvato dalla Camera dei deputati nella seduta del 16 novembre 1996

*Trasmesso dal Presidente della Camera dei deputati alla Presidenza
il 18 novembre 1996*

**Bilancio di previsione dello Stato per l'anno finanziario 1997
e bilancio pluriennale per il triennio 1997-1999**

TABELLA n. 12

Stato di previsione del Ministero della difesa

ANNESSE N. 12

**CONTO CONSUNTIVO
CASA MILITARE « UMBERTO I »
DI TURATE – COMO**

ESERCIZIO FINANZIARIO 1995



ANNESSO N. 12

**allo stato di previsione del Ministero della difesa
per l'anno finanziario 1997**

CONTO CONSUNTIVO

**CASA MILITARE «UMBERTO I»
DI TURATE - COMO**

ESERCIZIO FINANZIARIO 1995

RENDICONTO FINANZIARIO 1995


PARTE I. - ENTRATA

PARTE II. - SPESA

		CAPITOL O	GESTIONE		
CODICE	N.	DENOMINAZIONE	PREVISIONI		
			INIZIALI	VARIAZIONI	
				IN AUMENTO (7 - 4)	IN DIMINUZ (4 - 7)
1	2	3	4	5	6
		<u>TITOLO II</u>			
		<u>Categoria 3°</u>			
2 03 01		Trasfer. da parte dello Stato Sovvenzione annuale	150.000.000		
		<u>Categoria 6°</u>			
2 06 01		Trasfer. da parte di altri Enti del Settore Pubblico:			
		- Regione Lombardia:	1.500.000		
		- FONDAZIONE CARIPLO:	25.000.000		
		- Enti e Personalità vari			
		TOTALE TITOLO II	176.500.000		
		<u>TITOLO III</u>			
		<u>Categoria 7°</u>			
3 07 02		Proventi deriv. da prestaz. di serv. Az. Agricola-Spaccio	3.000.000		
		<u>Categoria 8°</u>			
3 08 01		Affitti di immobili	234.000.000		
3 08 02		Interessi su titoli a redd. fisso	160.000.000		
3 08 04		Interessi attivi su dep. C/Corr.	10.000.000		
		<u>Categoria 10°</u>			
3 10 00		Entrate non classificabili in altre voci: Entrate eventuali:			
		- Rette	500.000.000		
		TOTALE TITOLO III	907.000.000		
		<u>RIEPILOGO TITOLI:</u>			
		TITOLO II	176.500.000		
		TITOLO III	907.000.000		
		TOTALE TITOLO II e III	1.083.500.000		

D I C O M P E T E N Z A					
DEFINITIVE (4+5-6) 7	SOMME IMPEGNATE			DIFFERENZE RISPETTO ALLE PREVISIONI	
	RISCOSE 8	RIMASTE DA RISCUOTERE (10 - 8) 9	TOTALI ACCERTATI (8 + 9) 10	IN +	IN -
				(10 - 7) 11	(7 - 10) 12
150.000.000	142.496.000		142.496.000		7.504.000
1.500.000	1.329.000		1.329.000		171.000
25.000.000	146.149.136		146.149.136	146.149.136	25.000.000
176.500.000	289.974.136		289.974.136	146.149.136	32.675.000
3.000.000					3.000.000
234.000.000	237.970.091	40.175.750	278.145.841	44.145.841	
160.000.000	136.959.906		136.959.906		23.040.906
10.000.000	29.785.425	2.089.213	31.874.638	21.874.638	
500.000.000	441.493.140	33.005.060	474.498.200		25.501.800
907.000.000	846.208.562	75.270.023	921.478.585	66.020.479	51.541.894
176.500.000	289.974.136		289.974.136	146.149.136	32.675.000
907.000.000	846.208.562	75.270.023	921.478.585	66.020.479	51.541.894
1.083.500.000	1.136.182.698	75.270.023	1.211.452.721	212.169.615	84.216.894

ISTITUTO AMMINISTRATIVO
di Ancona (AN) (S.P.A.)



IL PRESIDENTE

(Dr. Ing. *[Signature]*)

CODICE	N.	CAPI T O L O	GESTIONE DEI RESIDUI			ATT
		DENOMINAZIONE	RESIDUI INIZIO ESERCIZIO	RISCOSSE	RIMASTI DA RISCOUTERE (16 - 14)	T O T A L I (14 + 15)
1	2	3	13	14	15	16
		<u>TITOLO II</u>				
2 03 01		<u>Categoria 3°</u> Trasfer. da parte dello Stato Sovvenzione annuale				
2 06 01		<u>Categoria 6°</u> Trasfer. da parte di altri Enti del Settore Pubblico: - Regione Lombardia: - FONDAZIONE CARIPLO: - Enti e Personalità vari				
		TOTALE TITOLO II				
		<u>TITOLO III</u>				
3 07 02		<u>Categoria 7°</u> Proventi deriv. da prestaz. di serv. Az. Agricola-Spaccio				
3 08 01		<u>Categoria 8°</u> Affitti di immobili	125.062.375	131.049.998		131.049.998
3 08 02		Interessi su titoli a redd.fisso				
3 08 04		Interessi attivi su dep. C/Corr.				
3 10 00		<u>Categoria 10°</u> Entrate non classificabili in altre voci: Entrate eventuali: - Rette	41.112.022	37.116.747		37.116.747
		TOTALE TITOLO III	166.174.397	168.166.745		168.166.745
		<u>RIEPILOGO TITOLI:</u>				
		TITOLO II				
		TITOLO III	166.174.397	168.166.745		168.166.745
		TOTALE TITOLO II e III	166.174.397	168.166.745		168.166.745

IVI		GESTIONE DI CASSA				TOTALE DEI RESIDUI ATTIVI AL TERMINE DELL'ESERCIZIO (9 + 15)
VARIAZIONI		PREVISIONI	RISCOSSIONI	DIFFERENZE RISPETTO ALLE PREVISIONI		
IN + (16 - 13)	IN - (13 - 16)			IN + (20 - 19)	IN - (19 - 20)	
17	18	19	20	21	22	23
		150.000.000	142.498.000		7.504.000	
		1.500.000	1.329.000		171.000	
		25.000.000	--		25.000.000	
			146.149.136	146.149.136		
		176.500.000	289.974.136	146.149.136	32.675.000	
		3.000.000			3.000.000	
5.987.623		234.000.000	237.970.091	3.970.091		40.175.750.-
		160.000.000	136.959.906		23.040.094	
		10.000.000	29.785.425	19.785.425		2.089.213.-
	3.995.275	500.000.000	441.493.140		58.506.860	33.005.060.-
5.987.623	3.995.275	907.000.000	846.208.562	23.755.516	84.546.954	75.270.023.-
		176.500.000	289.974.136	146.149.136	32.675.000	
5.987.623	3.995.275	907.000.000	846.208.562	23.755.516	84.546.954	75.270.023.-
5.987.623	3.995.275	1.083.500.000	1.136.182.698	169.904.652	117.221.954	75.270.023.-


DELEGATO
(VERDE)
Alk



IL PRESIDENTE
(dr. Ing. Carlo T. Rossi)
[Signature]

CODICE	N.	CAPITOLO	GESTIONE		
		DENOMINAZIONE	PREVISIONI		
			INIZIALI	VARIAZIONI	
				IN AUMENTO (7 - 4)	IN DIMINUIZ (4 - 7)
1	2	3	4	5	6
		<u>TITOLO I</u>			
		<u>Categoria 2°</u>			
1 02 01		Stipendi ed altri ass. Personale	170.000.000		
1 02 03		Ind.rimb: spese trasp. per miss.	40.000.000		
1 02 06		Oneri Previdenz. a carico Ente	70.000.000		
		TOTALE TITOLO I	280.000.000		
		<u>TITOLO II</u>			
		<u>Categoria 4°</u>			
1 04 01		Acquisto riviste e abboni vari	1.500.000		
1 04 02		Acquisto materiale di consumo	12.000.000		
1 04 03		Spese di Rappresentanze	10.000.000		
1 04 04		Spese per il Funz. Uffici	10.000.000		
1 04 06		Spese per cure, ricov; e protesi	25.000.000		
1 04 07		Acquisto vestiario e casermaggio	10.000.000		
1 04 09		Manutenz., riparaz. e add. locali	145.000.000		
1 04 10		Spese Postali telegr. e Telefono	20.000.000		
1 04 13		Spese per Vitto	200.000.000		
1 04 14		Manutenz. noleggio mezzi di tras	10.000.000		
1 04 15		Canone d'Acqua	45.000.000		
1 04 16		Spese per l'Energ. Elettrica	55.000.000		
1 04 17		Combustibili per Riscaldamento	240.000.000		
1 04 20		Premi di assicurazioni	10.000.000		
		TOTALE CATEGORIA 4°	793.500.000		
		<u>Categoria 7°</u>			
1 07 02		Spese per Commissioni bancarie	5.000.000		
		<u>Categoria 8°</u>			
1 08 01		Imposte Tasse e Tributi vari	5.000.000		
		<u>Categoria 10°</u>			
1 10 01		Acq. Titoli emessi o garant. Stato			
		<u>Categoria 11°</u>			
2 11 01		Rocostruz. riprist. e tras. immob.			
		<u>Categoria 12°</u>			
2 12 01		Riprist. trasformaz; e manutenz. straord. impianti, attrez. macchin.			
		TOTALE TITOLO II	803.500.000		
		<u>RIEPILOGO TITOLI I e II</u>			
		TITOLO I	280.000.000		
		TITOLO II	803.500.000		
		TOTALE TITOLI I e II	1.083.500.000		

IL SEGRETARIO AMMINISTRATIVO
(Gen. B. Antonio MONTEVERDE)



D I C O M P E T E N Z A					
DEFINITIVE (4+5-6) 7	SOMME IMPEGNATE			DIFFERENZE RISPETTO ALLE PREVISIONI	
	PAGATI 8	RIMASTE DA PAGARE (10 - 8) 9	TOTALI IMPEGNATI (8 + 9) 10	IN +	IN -
				(10 - 7) 11	(7 - 10) 12
170.000.000	158.555.570		158.555.570		11.444.430
40.000.000	28.156.649		28.156.649		11.843.351
70.000.000	71.239.830		71.239.830	1.239.830	
280.000.000	257.952.049		257.952.049	1.239.830	23.287.781
1.500.000	434.000		434.000		1.066.000
12.000.000	9.566.050		9.566.050		2.433.950
10.000.000	3.734.100		3.734.100		6.265.900
10.000.000	8.249.750	154.700	8.404.450		1.595.550
25.000.000	22.224.245		22.224.245		2.775.755
10.000.000	9.766.150		9.766.150		233.850
145.000.000	68.897.115	9.851.200	78.748.315		66.251.685
20.000.000	20.655.250		20.655.250	655.250	
200.000.000	154.510.734	12.815.700	167.326.434		32.673.566
10.000.000	5.744.000		5.744.000		4.256.000
45.000.000	19.225.100	9.500.000	28.725.100		16.274.900
55.000.000	49.058.000		49.058.000		5.942.000
240.000.000	195.447.622	40.389.000	235.836.622		4.163.378
10.000.000	10.315.950		10.315.950	315.950	
793.500.000	577.828.066	72.710.600	650.538.666	971.200	143.932.534
5.000.000	1.403.400		1.403.400		3.596.600
5.000.000	6.230.420		6.230.420	1.230.420	
	136.959.906		136.959.906	136.959.906	
	99.057.448		99.057.448	99.057.448	
	289.734.033		289.734.033	289.734.033	
803.500.000	1.111.213.273	72.710.600	1.183.923.873	527.953.007	147.529.134
280.000.000	257.952.049		257.952.049	1.239.830	23.287.781
803.500.000	1.111.213.273	72.710.600	1.183.923.873	527.953.007	147.529.134
1.083.500.000	1.369.165.322	72.710.600	1.441.875.922	529.192.837	170.816.915



IL PRESIDENTE
[Signature]
 (Mr. Inc. ...)

CODICE	N.	CAPITOL O	GESTIONE DEI RESIDUI			PASS
		DENOMINAZIONE	RESIDUI INIZIO ESERCIZIO	PAGATI	RIMASTI DA PAGARE (16 - 14)	TOTALI (14 - 15)
1	2	3	13	14	15	16
		<u>TITOLO I</u>				
		<u>Categoria 2°</u>				
1 02 01		Stipendi ed altri ass. Personale				
1 02 03		Ind.rimb; spese trasp. per miss.				
1 02 06		Oneri Previdenz. a carico Ente				
		TOTALE TITOLO I				
		<u>TITOLO II</u>				
		<u>Categoria 4°</u>				
1 04 01		Acquisto riviste e abboni vari				
1 04 02		Acquisto materiale di consumo				
1 04 03		Spese di Rappresentanze				
1 04 04		Spese per il Funz. Uffici				
1 04 06		Spese per cure, ricov; e protesi				
1 04 07		Acquisto vestiario e casermaggio				
1 04 09		Manutenz., riparaz. e add. locali				
1 04 10		Spese Postali telegr. e Telefono				
1 04 13		Spese per Vitto				
1 04 14		Manutenz. noleggio mezzi di trasp				
1 04 15		Canone d'Acqua	27.760.000	23.052.622		23.052.622
1 04 16		Soese per l'Energ. Elettrica				
1 04 17		Combustibili per Riscaldamento	200.217.000	204.924.378		204.924.378
1 04 20		Premi di assicurazioni				
		TOTALE CATEGORIA 4°	227.977.000	227.977.000		227.977.000
		<u>Categoria 7°</u>				
1 07 02		Spese per Commissioni bancarie				
		<u>Categoria 8°</u>				
1 08 01		Imposte Tasse e Tributi vari				
		<u>Categoria 10°</u>				
1 10 01		Acq. Titoli emessi o garant.Stato				
		<u>Categoria 11°</u>				
2 11 01		Rocostruz.riprist. e tras. immob.				
		<u>Categoria 12°</u>				
2 12 01		Riprist..trasformaz; e manutenz. straord. impianti,attrez.macchin.				
		TOTALE TITOLO II	227.977.000	227.977.000		227.977.000
		<u>RIEPILOGO TITOLI I e II</u>				
		TITOLO I	227.977.000	227.977.000		227.977.000
		TITOLO II				
		TOTALE TITOLI I e II	227.977.000	227.977.000		227.977.000

IL SEGRETARIO AMMINISTRATIVO
(Gen. E. ANTONIO FEVERDE)



IVI		GESTIONE DI CASSA				TOTALE DEI RESIDUI PASSIVI AL TERMINE DELL'ESERCIZIO (9 + 15)
VARIAZIONI		PREVISIONI	PAGAMENTI	DIFFERENZE RISPETTO ALLE PREVISIONI		
IN + (16 - 13)	IN - (13 - 16)			IN + (20 - 19)	IN - (19 - 20)	
17	18	19	20	21	22	23
		170.000.000	158.555.570		11.444.430	
		40.000.000	28.156.649		11.843.351	
		70.000.000	71.239.830	1.239.830		
		280.000.000	257.952.049	1.239.830	23.287.781	
		1.500.000	434.000		1.066.000	
		12.000.000	9.566.050		2.433.950	
		10.000.000	3.734.100		6.265.900	
		10.000.000	8.249.750		1.750.250	154.700.
		25.000.000	22.224.245		2.775.755	
		10.000.000	9.766.150		233.850	
		145.000.000	68.897.115		76.102.885	9.851.200.
		20.000.000	20.655.250	655.250		
		200.000.000	154.510.734		45.489.266	12.815.700.
		10.000.000	5.744.000		4.256.000	
	4.707.378	45.000.000	19.225.100		25.774.900	9.500.000.
		55.000.000	49.058.000		5.942.000	
4.707.378		240.000.000	195.447.622		44.552.378	40.389.000.
		10.000.000	10.315.950	315.950		
4.707.378	4.707.378	793.500.000	577.828.066	971.200	216.643.134	72.710.600.
		5.000.000	1.403.400		3.596.600	
		5.000.000	6.230.420	1.230.420		
			136.959.908	136.959.908		
			99.057.448	99.057.448		
			289.734.033	289.734.033		
4.707.378	4.707.378	803.500.000	1.111.213.275	527.953.007	220.239.734	72.710.600.
		280.000.000	257.952.049	1.239.830	23.287.781	
4.707.378	4.707.378	803.500.000	1.111.213.273	527.953.007	220.239.734	72.710.600.
4.707.378	4.707.378	1.083.500.000	1.369.165.322	529.192.837	243.527.515	72.710.600.



I. PRESIDENTE

(Signature)
 (Dr. Ing. Carlo...)



**SITUAZIONE PATRIMONIALE, CONTO ECONOMICO
E SITUAZIONE AMMINISTRATIVA
AL 31 DICEMBRE 1995**

ATTIVITA'	CONSISTENZE		DIFFERENZE	
	al 01.01.95	al 31.12.95	IN PIU'	IN MENO
<i>Disponibilità liquide</i>				
Casse	32.790	1.147		31.643
Banche	579.132	648.439	69.307	
Conti correnti postali	336.786	4.337		332.449
Altri conti correnti				
	948.708	653.923	69.307	364.092

<i>Residui attivi</i>				
Crediti verso lo Stato ed altri enti				
Crediti verso iscritti, soci e terzi contribuenti				
Crediti verso acquirenti, utenti ecc.	166.174	75.270		90.904
Crediti diversi				
	166.174	75.270		90.904

<i>Crediti bancari e finanziari</i>				
Depositi vincolati				
Mutui ed anticipazioni attive				
Crediti per annualità, semestralità, ecc. scontate a terzi				
Prestiti al personale				
Crediti verso gestioni autonome				
Depositi cauzionali				
Crediti diversi bancari e finanziari				

PASSIVITA'	CONSISTENZE		DIFFERENZE	
	al 01.01.95	al 31.12.95	IN PIU'	IN MENO
<i>Debiti di tesoreria</i> Anticipazioni del tesoriere Scoperti di conto corrente				
<i>Residui passivi</i>				
Debiti verso lo Stato ed altri enti				
Debiti verso iscritti, soci e terzi per prestazioni dovute				
Debiti verso fornitori				
Debiti verso terzi per prestazioni ricevute	227.977	72.710		155.267
Debiti diversi				
	227.977	72.710		155.267
<i>Debiti bancari e finanziari</i>				
Mutui ed anticipazioni passive				
Obbligazioni in circolazione				
Debiti verso il personale per depositi				
Debiti verso gestioni autonome				
Debiti diversi bancari e finanziari				

ATTIVITA'	CONSISTENZE		DIFFERENZE	
	al 01.01.95	al 31.12.95	IN PIU'	IN MENO
<i>Rimanenze attive d'esercizio</i>				
Rimanenze di pro- dotti				
Rimanenze di mate- rie prime e mate- riali di Casermag.	18.738	19.142	404	
Rimanenze di viveri	10.002	2.313		7.689
Rimanenze Mat.Cons	12.025	892		11.133
Risconti attivi	3.342			3.342
	----- 44.107	----- 22.347	----- 404	----- 22.164
	=====	=====	=====	=====
<i>Investimenti mobiliari</i>				
Partecipazioni azio- narie				
Conferimenti e quo- te in altri enti				
Titoli emessi o ga- rantiti dallo Stato ed assimilati	1.259.039	1.395.999	136.960	
Obbligazioni e car- telle fondiarie				
Buoni postali				
Altri titoli di cre- dito				
	----- 1.259.039	----- 1.395.999	----- 136.960	
	=====	=====	=====	

IL SEGRETARIO AMMINISTRATIVO
(Gen. U. Amm. (TELEDE))

[Handwritten Signature]



PASSIVITA'	CONSISTENZE		DIFFERENZE	
	al 01.01.95	al 31.12.95	IN PIU'	IN MENO
<i>Rimanenze passive di esercizio</i>				
Riserve tecniche				
Risconti passivi				
 <i>Fondi di accantonamenti vari</i>				
Fondo liquidazione Indennità anzianità personale	114.308	92.289		22.019
Fondo imposte e tasse				
Fondi rischi	15.000	15.000		
Fondi per accanto- namenti diversi	802.305			802.305
	931.613	107.289		824.324



IL PRESIDENTE

[Handwritten Signature]
(dr. ...)

ATTIVITA'	CONSISTENZE		DIFFERENZE	
	al 01.01.95	al 31.12.95	IN PIU'	IN MENO
<i>Immobili</i>				
Edifici	300.876	399.933	99.057	
Costruzioni in corso				
Diritti reali				
	300.876	399.933	99.057	
<i>Immobilizzazioni tecniche</i>				
Impianti, attrezzature e macchinari	92.881	396.151	303.270	
Automezzi				
Mobili e macchine d'ufficio	40.777	40.777		
	133.658	436.928	303.270	
<i>Altri costi pluriennali</i>				
Spese di costituzione, ampliamento e riorganizzazione				
Costi e perdite emmissione prestiti				
Costi pluriennali diversi				

PASSIVITA'	CONSISTENZE		DIFFERENZE	
	al 01.01.95	al 31.12.95	IN PIU'	IN MENO
<i>Poste rettificative dell'attivo</i>				
Fondo svalutazione crediti		4.516	4.516	
Fondo svalutazione, titoli e partecipa- zioni				
Fondo ammortamento immobili		39.993	39.993	
Fondo ammortamento impianti, at- trezzature e mac- chinari	35.543	75.158	39.615	
Fondo ammortamento automezzi, mobili e macchi- nari d'ufficio	16.310	20.410	4.100	
	51.853	190.077	88.224	

ATTIVITA'	CONSISTENZE		DIFFERENZE	
	al 01.01.95	al 31.12.95	IN PIU'	IN MENO
Totale attività ...	2.852.562	2.984.400	608.998	477.160
<i>Deficit patrimoniale</i>				
Disavanzo economico esercizi precedenti				
Disavanzo economico dell'esercizio				
Totale a pareggio ...	2.852.562	2.984.400	608.998	477.160
<i>Conti d'ordine</i>				
Valori di terzi depositati a cauzione, a garanzia, ecc.				
Conti diversi				

IL SEGRETARIO AMMINISTRATIVO
(Gen. B. Antonicelli)




PASSIVITA'	CONSISTENZE		DIFFERENZE	
	al 01.01.95	al 31.12.95	IN PIU'	IN MENO
Totale passività ...	1.211.443	320.076	88.224	979.591
<i>Patrimonio netto</i>				
Fondo di dotazione	1.641.119	2.443.424	802.305	
Riserve obbligatorie				
Riserve facoltative				
Fondo rivalutazione conguaglio moneta- rio				
Avanzo economico esercizi precedenti				
Avanzo economico dell'esercizio		220.900	220.900	
Totale a pareggio ...	2.852.562	2.984.400	1.111.429	979.591
<i>Conti d'ordine</i>				
Terzi per valori de- positati a cauzio- ne, a garanzia, ecc.				
Conti diversi				

IL PRESIDENTE

(dr. Ing. Garino BORGHI A.S. 1911)



Garino Borghi

Importo

TITOLO I

ENTRATE CONTRIBUTIVE

- Cat. 1° — Aliquote contributive, ecc. L.
- Cat. 2° — Quote partecipazione iscritti, ecc.

TITOLO II

**ENTRATE DERIVANTI
DA TRASFERIMENTI CORRENTI**

- Cat. 3° — Trasferimenti dallo Stato L. 142.496.000
- Cat. 4° — Trasferimenti dalle regioni
- Cat. 5° — Trasferimenti da comuni e provincie
- Cat. 6° — Trasferimenti da altri enti . 147.478.136

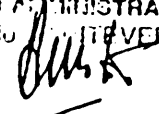
TITOLO III

ALTRE ENTRATE

- Cat. 7° — Entrate derivanti dalla vendita, ecc. L.
- Cat. 8° — Redditi e proventi patrim. . 446.980.385
- Cat. 9° — Poste correttive e compensative, ecc.
- Cat. 10° — Entrate non classificabili . 474.498.200

Totale parte prima (I) L. 211.452.721

IL SEGRETARIO AMMINISTRATIVO
(Gen. B. Antonio VERDE)



Importo

TITOLO I

SPESE CORRENTI

Cat. 1° — Spese per gli organi dell'Ente L.	
Cat. 2° — Oneri per il personale in attività di servizio	257.952.049.=
Cat. 3° — Oneri per il personale in quiescenza L.	
Cat. 4° — Spese per l'acquisto di beni di consumo e servizi	650.538.666.=
Cat. 5° — Spese per prestazioni istituzionali	
Cat. 6° — Trasferimenti passivi	
Cat. 7° — Oneri finanziari L.	1.403.400.=
Cat. 8° — Oneri tributari	6.230.420.=
Cat. 9° — Poste correttive e compensative di entrate correnti	
Cat. 10° — Spese non classificabili in altre voci - Acquisto titoli di Stato	136.959.906.=
Cat. 11° — Ricostruz., ripristini e trasformaz. di immobili	99.057.448.=
Cat. 12° — Ripristini, trasformaz. e manutenz. straord. impianti attrez., e macchinari	289.734.033.=
Totale parte prima (1) L.	1.441.875.922.=



IL PRESIDENTE
(dr. Ing. Gaetano BORCHI (I.O.V.M.)
[Signature]

BILANCIO CONS

Parte secc

COMPONENTI CHE NON DANNO LUOC

Importo

A) Entrate accertate in precedenti esercizi di pertinenza dell'esercizio:	
Contributi o premi per le prestazioni istituzionali	L.
Trasferimenti (contributi, oblazioni, ecc.)	D.
Redditi e proventi patrimoniali	D.
Vendite di prodotti e di materiali diversi	D.
Vendite di pubblicazioni	D.
Prestazioni di particolari servizi	D.
Ricavi pluriennali	D.
	<u>L.</u>
B) Produzioni e movimenti interni:	
Prodotti in natura impianti ed altre immobilizzazioni ottenuti con mezzi propri da capitalizzare	L.
	<u>L.</u>
C) Trasferimenti attivi in natura (oblazioni, lasciti, donazioni in natura)	L.
	<u>L.</u>
D) Variazioni patrimoniali straordinarie:	
Sopravvenienze attive	L.
Insussistenze passive	D.
	<u>L.</u>
E) Spese impegnate di competenza di successivi esercizi	L.
	<u>L.</u>

1) PLUSVALENZE

- TITOLI	L. 136.960.000.
- EDIFICI	L. 99.058.000.
- IMPIANTI	L. 303.270.000.

	L. 539.288.000

0) STORNI FONDI:

- ANZIANITA'	L. 22.019.000.


	L. 22.019.000.

Totale parte seconda (2)	L. <u>561.307.000.</u>
Totale generale (1+2)	L. <u>1.772.759.000.</u>
Avanzo economico	▶
Totale a pareggio	L. <u>1.772.759.000.</u>

IL SEGRETARIO AMMINISTRATIVO
(Gen. B. Antonio VERDE)



F) Accantonamenti per oneri presunti di competenza:	
= Imposte e tasse da regolare	L.
Altri oneri da definire	»
Accantonamenti diversi	» 220.300.000.
Accantonamenti a fondo rischi	»
	L. <u>220.300.000.</u>
G) Quota dell'esercizio per l'adeguamento del fondo indennità anzianità personale	
	L.
	L.
H) Variazioni patrimoniali straordinarie:	
Sopravvenienze passive	L.
Insussistenze attive	»
	L.
I) Entrate accertate nell'esercizio di pertinenza di successivi esercizi	
	L.
	L.
= Totale parte seconda (2)	L. <u>330.884.000.</u>
= Totale generale (1+2)	L. <u>1.772.759.000.</u>
Avanzo economico	»
= Totale a pareggio	L. <u>1.772.759.000.</u>



IL RESPONSABILE
[Handwritten Signature]
CAPO SEGRETERO

BILANCIO CONSUNTIVO ESERCIZIO FINANZIARIO 1995

SITUAZIONE AMMINISTRATIVA
ESERCIZIO ANNO 1995

<u>Consistenza della Cassa all'inizio dell'Esercizio</u>	£	<u>948.707.715.=</u>
in C/Competenza	+ £	<u>1.136.182.698.=</u>
RISCOSSIONI		
in C/Residui	£	<u>166.174.397.=</u>
Totale	£	<u>1.302.357.095.=</u> <u>1.302.357.095.=</u>
in C/Competenza	+ £	<u>1.369.164.703.=</u>
PAGAMENTI		
in C/Residui	£	<u>227.977.000.=</u>
Totale	£	<u>1.597.142.382.=</u> <u>1.597.142.322.=</u>
<u>Consistenza della Cassa alla fine dell'Esercizio</u>	£	<u>653.922.488.=</u>
Residui Attivi dell'Esercizio	+ £	<u>75.270.023.=</u>
Residui Passivi dell'Esercizio	- £	<u>72.710.000.=</u>
<u>Avanzo</u>		<u>656.481.911.=</u>
<u>Disavanzo</u>	£	<u>_____</u>
		<u>d'Amministrazione alla fine dell'Esercizio</u>