

SENATO DELLA REPUBBLICA

XIII LEGISLATURA

N. 1706/20

ANNESSO N. 24

DISEGNO DI LEGGE

**presentato dal Ministro del tesoro
e del bilancio e della programmazione economica
(CIAMPI)**

(V. Stampato Camera n. 2063)

approvato dalla Camera dei deputati nella seduta del 16 novembre 1996

*Trasmesso dal Presidente della Camera dei deputati alla Presidenza
il 18 novembre 1996*

**Bilancio di previsione dello Stato per l'anno finanziario 1997
e bilancio pluriennale per il triennio 1997-1999**

TABELLA n. 20

**Stato di previsione del Ministero dell'università
e della ricerca scientifica e tecnologica**

ANNESSO N. 24

**CONTO CONSUNTIVO
CONSIGLIO NAZIONALE DELLE RICERCHE**

ESERCIZIO FINANZIARIO 1995

ANNESSO N. 24

**allo stato di previsione del Ministero dell'università
e della ricerca scientifica e tecnologica
per l'anno finanziario 1997**

CONTO CONSUNTIVO

CONSIGLIO NAZIONALE DELLE RICERCHE

ESERCIZIO FINANZIARIO 1995

BILANCIO CONSUNTIVO ESERCIZIO 1995

ENTRATE - USCITE

| CAPITOLI | | PREVISIONE | | |
|----------|--|-----------------|-----------------------|-------------------------|
| NUMERO | DENOMINAZIONE | Iniziali | Variazioni | |
| | | | in aumento (4-3) | in diminuzione (3-4) |
| 1 | 2 | 3 | 4 | 5 |
| | Avanzo di amministrazione degli esercizi precedenti | 176 726 307 388 | (1) 46 082 988 792 | 0 |
| | Fondo iniziale di cassa | 0 | 0 | 0 |
| | TITOLO II | | | |
| | ENTRATE DERIVANTI DA TRASFERIMENTI CORRENTI | | | |
| | CATEGORIA III | | | |
| | TRASFERIMENTI DA PARTE DELLO STATO | | | |
| 203001 | Contributo del Ministero dell'Università e della Ricerca Scientifica e Tecnologica per l'attività ordinaria | 904 500 000 000 | 0 | (1) 31 110 000 000 |
| 203002 | Entrate derivanti dall'art. 59 del D.P.R. 382 dell'11/7/1980 concernente il trasferimento sul bilancio del Ministero della Pubblica Istruzione dell'onere per le proroghe delle borse di studio | 0 | 0 | 0 |
| 203003 | Contributi di altri Ministeri | 0 | 0 | 0 |
| 203004 | Contributo del Ministero dell'Università e della Ricerca Scientifica e Tecnologica per le iniziative dei laboratori di luce di sincrotrone (Delibera CIPE del 28/5/1987) | 0 | 0 | 0 |
| 203006 | Contributo del Ministero della Università e della Ricerca Scientifica e Tecnologica per il Consorzio per l'Area scientifica e tecnologica di Trieste | 7 000 000 000 | 0 | 0 |
| 203007 | Contributo del Ministero per gli Interventi Straordinari nel Mezzogiorno in attuazione della Intesa di Programma CNR | 16 903 500 000 | 0 | 0 |
| 203008 | Contributo del Ministero dell'Università e della Ricerca Scientifica e Tecnologica ai sensi della legge 798/1904 - Convenzione CNR/MURST - Progetto Sistema Lagunare Veneziano | 480 000 000 | 0 | 0 |
| 203009 | Contributo del Ministero dell'Università e della Ricerca Scientifica e tecnologica ai sensi della Convenzione per l'espletamento di attività di ricerca e sperimentazione per la salvaguarda del Mar Adriatico (Legge 19/3/90, n.57) | 16 780 000 000 | 0 | 0 |
| 203301 | Contributo del Ministero dell'Università e della Ricerca Scientifica e Tecnologica per i progetti finalizzati | 125 500 000 000 | 0 | 0 |
| 203501 | Contributi di Ministeri van connessi con specifiche iniziative di cui agli artt. 26 e 27 del regolamento di ordinamento | 7 150 685 000 | 0 | 0 |
| 203502 | Contributo del Ministero Affari Esteri ai sensi della convenzione per il programma oceanografico italo-jugoslavo | 0 | 0 | 0 |

(1) Delib. G.A. n.213 del 28/7/95

ENTRATE

| GESTIONE DI COMPETENZA | | | | | |
|------------------------|-----------------|--------------------------------|------------------------------|--|----------------|
| Debitore (3-4-5) | Passivo | SOMME ACCERTATE | | DIFFERENZE RISPETTO ALLE PREVISIONI | |
| | | Rimane da recupero (6-7) | Totale accertato (7-8) | m. - (9-4) | m. + (6-9) |
| 6 | 7 | 8 | 9 | 10 | 11 |
| 222 809 296 180 | 222 809 296 180 | 0 | 222 809 296 180 | 0 | 0 |
| 0 | 0 | 0 | 0 | 0 | 0 |
| 873 390 000 000 | 873 390 000 000 | 0 | 873 390 000 000 | 0 | 0 |
| 0 | 0 | 0 | 0 | C | 0 |
| 0 | 0 | 0 | 0 | C | 0 |
| 0 | 0 | 0 | 0 | 0 | 0 |
| 7 000 000 000 | 7 000 000 000 | 0 | 7 000 000 000 | 0 | 0 |
| 16 903 500 000 | 11 646 276 723 | 0 | 11 646 276 723 | 0 | 5 257 223 277 |
| 480 000 000 | 0 | 480 000 000 | 480 000 000 | 0 | 0 |
| 16 780 000 000 | 3 591 000 000 | 2 394 000 000 | 5 985 000 000 | 0 | 10 795 000 000 |
| 125 500 000 000 | 125 500 000 000 | 0 | 125 500 000 000 | 0 | 0 |
| 7.150 685 000 | 814 838 195 | 905 261 076 | 1 720 099 271 | 0 | 5 430 585 729 |
| 0 | 0 | 0 | 0 | 0 | 0 |

| CAPITOLI | | GESTIONE DEI RESIDUI ATTIVI | | | |
|----------|---|-----------------------------------|-------------|-------------------------------|----------------|
| NUMERO | DENOMINAZIONE | Residui all'inizio dell'esercizio | Riscossi | Rimasti da riscuotere (15-13) | Totale (13-14) |
| 1 | 2 | 12 | 13 | 14 | 15 |
| | Avanzo di amministrazione degli esercizi precedenti | 0 | 0 | 0 | 0 |
| | Fondo iniziale di cassa | 0 | 0 | 0 | 0 |
| | TITOLO II | | | | |
| | ENTRATE DERIVANTI DA TRASFERIMENTI CORRENTI | | | | |
| | CATEGORIA III | | | | |
| | TRASFERIMENTI DA PARTE DELLO STATO | | | | |
| 203001 | Contributo del Ministero dell'Università e della Ricerca Scientifica e Tecnologica per l'attività ordinaria | 0 | 0 | 0 | 0 |
| 203002 | Entrate derivanti dall'art. 59 del D.P.R. 382 dell'11/7/1980 concernente il trasferimento sul bilancio del Ministero della Pubblica Istruzione dell'onere per le proroghe delle borse di studio | 4 923 112 694 | 0 | 4 923 112 694 | 4 923 112 694 |
| 203003 | Contributi di altri Ministeri | 0 | 0 | 0 | 0 |
| 203004 | Contributo del Ministero dell'Università e della Ricerca Scientifica e Tecnologica per le iniziative dei laboratori di luce di sincrotrone (Delibera CIPE del 28/5/1987) | 0 | 0 | 0 | 0 |
| 203006 | Contributo del Ministero della Università e della Ricerca Scientifica e Tecnologica per il Consorzio per l'Area scientifica e tecnologica di Trieste | 0 | 0 | 0 | 0 |
| 203007 | Contributo del Ministero per gli Interventi Straordinari nel Mezzogiorno in attuazione della Intesa di Programma CNR | 0 | 0 | 0 | 0 |
| 203008 | Contributo del Ministero dell'Università e della Ricerca Scientifica e Tecnologica ai sensi della legge 798/1984 - Convenzione CNR/MURST - Progetto Sistema Lagunare Veneziano | 379 500 000 | 0 | 379 500 000 | 379 500 000 |
| 203009 | Contributo del Ministero dell'Università e della Ricerca Scientifica e tecnologica ai sensi della Convenzione per l'esplicitamento di attività di ricerca e sperimentazione per la salvaguardia del Mar Adriatico (Legge 19/3/90, n.57) | 856 000 000 | 0 | 856 000 000 | 856 000 000 |
| 203301 | Contributo del Ministero dell'Università e della Ricerca Scientifica e Tecnologica per i progetti finalizzati | 0 | 0 | 0 | 0 |
| 203501 | Contributi di Ministeri vari connessi con specifiche iniziative di cui agli artt. 26 e 27 del regolamento di ordinamento | 4 670 353 378 | 846 438 675 | 3 823 914 703 | 4 670 353 378 |
| 203502 | Contributo del Ministero Affari Esteri ai sensi della convenzione per il programma oceanografico italo-jugoslavo | 1 396 000 000 | 0 | 1 396 000 000 | 1 396 000 000 |

ENTRATE

| Variazioni | | GESTIONE CASSA | | | | Totale dei residui attivi al termine dell'esercizio | | |
|-----------------|-----------------|-----------------|-----------------|--|----------------|---|-----------------|-----------------|
| in - (13 12) | in - (12 15) | Previsioni | Riscossioni | Differenze rispetto alle previsioni | | | | |
| 16 | 17 | | | 18 | 19 | | in - (19 18) | in - (18 19) |
| 0 | 0 | 0 | 0 | 0 | 0 | 0 | 0 | 0 |
| 0 | 0 | 715 148 085 267 | 715 148 085 267 | 0 | 0 | 0 | 0 | 0 |
| 0 | 0 | 873 390 000 000 | 873 390 000 000 | 0 | 0 | 0 | 0 | 0 |
| 0 | 0 | 0 | 0 | 0 | 0 | 4 923 112 694 | 0 | 0 |
| 0 | 0 | 0 | 0 | 0 | 0 | 0 | 0 | 0 |
| 0 | 0 | 0 | 0 | 0 | 0 | 0 | 0 | 0 |
| 0 | 0 | 7 000 000 000 | 7 000 000 000 | 0 | 0 | 0 | 0 | 0 |
| 0 | 0 | 16 903 500 000 | 11 646 276 723 | 0 | 5 257 223 277 | 0 | 0 | 0 |
| 0 | 0 | 600 000 000 | 0 | 0 | 600 000 000 | 859 500 000 | 0 | 0 |
| 0 | 0 | 14 000 000 000 | 3 591 000 000 | 0 | 10 409 000 000 | 3 250 000 000 | 0 | 0 |
| 0 | 0 | 125 500 000 000 | 125 500 000 000 | 0 | 0 | 0 | 0 | 0 |
| 0 | 0 | 8 000 000 000 | 1.661.276.870 | 0 | 6.338.723.130 | 4.729.175.779 | 0 | 0 |
| 0 | 0 | 1.396.000.000 | 0 | 0 | 1.396.000.000 | 1.396.000.000 | 0 | 0 |

| CAPITOLI | | PREVISIONE | | |
|---|---|-------------------|---------------------|-------------------------|
| NUMERO | DENOMINAZIONE | Inizial | Variazioni | |
| | | | in aumento (6.3) | in diminuzione (7.4) |
| 1 | 2 | 3 | 4 | 5 |
| 203503 | Contributo del Ministero di Grazia e Giustizia destinato ad interventi urgenti per il sistema informativo e per le strutture, le attrezzature ed i servizi dell'amministrazione della giustizia | 950 000 000 | 0 | 0 |
| 203601 | Contributo del Ministero del Tesoro in applicazione della legge 18/1/1969 n. 14 per la sistemazione definitiva degli assegnisti ex legge 285/1977 | 0 | 0 | 0 |
| 203801 | Contributo a favore del Gruppo nazionale per la difesa dai terremoti di cui alla legge 24/2/1992 n. 225 | 3 000 000 000 | 0 | 0 |
| 203802 | Contributo a favore del Gruppo nazionale per la vulcanologia di cui alla legge 24/2/1992 n. 225 | 5 700 000 000 | 0 | 0 |
| 203803 | Contributo a favore del Gruppo nazionale per la difesa dalle catastrofi idrogeologiche di cui alla legge 24/2/1992 n. 225 | 3 700 000 000 | 0 | 0 |
| 203804 | Contributi ai sensi del decreto del Ministro dell'Università e della Ricerca Scientifica e Tecnologica 2 agosto 1988 e prosecuzione di attività connesse | 4 247 388 000 | 0 | 0 |
| 203805 | Contributo a favore del Gruppo nazionale per la difesa dai rischi chimico-industriali ed ecologici di cui alla legge 24/2/92, n. 225 | 2 000 000 000 | 0 | 0 |
| TOTALI CATEGORIA III | | 1 097 911 573 000 | 0 | 31 110 000 000 |
| CATEGORIA IV TRASFERIMENTI DA PARTE DELLE REGIONI | | | | |
| 204501 | Contributi di regioni connessi con specifiche iniziative di cui agli artt. 26 e 27 del regolamento di ordinamento | 490 500 000 | (1) 20 000 000 | 0 |
| TOTALI CATEGORIA IV | | 490 500 000 | 20 000 000 | 0 |
| CATEGORIA VI TRASFERIMENTI DA PARTE DI ALTRI ENTI DEL SETTORE PUBBLICO | | | | |
| 206501 | Contributi di altri Enti del settore pubblico per l'esecuzione di specifiche ricerche di cui agli artt. 26 e 27 del regolamento di ordinamento | 892 600 000 | 0 | 0 |
| 206502 | Contributi dell'ENEA per lo svolgimento di spedizioni scientifiche nelle zone polari nell'ambito del Programma Nazionale di Ricerche in Antartide | 4 052 300 000 | (1) 122 850 000 | 0 |
| TOTALI CATEGORIA VI | | 4 944 900 000 | 122 850 000 | 0 |
| TOTALI TITOLO II | | 1 103 346 973 000 | 142 850 000 | 31 110 000 000 |

(1) Delib. G.A. n.213 del 26/7/95

NTRATE

| GESTIONE DI COMPETENZA | | | | | |
|------------------------|-------------------|----------------------------------|------------------------------|--|----------------|
| Debitivo (3-4-5) | SOMME ACCERTATE | | | DIFFERENZE RISPETTO ALLE PREVISIONI | |
| | Risorse | Passive da risolvere (6-7) | Totali accertati (7-8) | in - (9-4) | in + (6-9) |
| 6 | 7 | 8 | 9 | 10 | 11 |
| 950 000 000 | 0 | 0 | 0 | 0 | 950 000 000 |
| 0 | 0 | 0 | 0 | 0 | 0 |
| 3 000 000 000 | 0 | 3 000 000 000 | 3 000 000 000 | 0 | 0 |
| 5 700 000 000 | 0 | 5 700 000 000 | 5 700 000 000 | 0 | 0 |
| 3 700 000 000 | 3 700 000 000 | 0 | 3 700 000 000 | 0 | 0 |
| 4 247 388 000 | 1 812 119 351 | 870 151 778 | 2 682 271 129 | 0 | 1 565 116 871 |
| 2 000 000 000 | 0 | 2 000 000 000 | 2 000 000 000 | 0 | 0 |
| 1 066 801 573 000 | 1 027 454 234 269 | 15 349 412 854 | 1 042 803 647 123 | 0 | 23 997 925 877 |
| 510 500 000 | 133 313 532 | 111 760 000 | 245 073 532 | 0 | 265 426 468 |
| 510 500 000 | 133 313 532 | 111 760 000 | 245 073 532 | 0 | 265 426 468 |
| 892 800 000 | 17 866 317 | 0 | 17 866 317 | 0 | 874 933 683 |
| 4 175 150 000 | 438 300 000 | 1 801 150 000 | 2 339 450 000 | 0 | 1 835 700 000 |
| 5 067 750 000 | 456 166 317 | 1 901 150 000 | 2 357 316 317 | 0 | 2 710 433 683 |
| 072 379 823 000 | 1 028 043 714 118 | 17 362 322 854 | 1 045 406 036 972 | 0 | 26 973 786 028 |

| CAPITOLI | | GESTIONE DEI RESIDUI ATTIVI | | | |
|---|---|------------------------------|----------------|-----------------------------|----------------|
| NUMERO | DENOMINAZIONE | Residu affine dell'esercizio | Residui | Passi da riacquiere (15-13) | Totale (13-14) |
| 1 | 2 | 12 | 13 | 14 | 15 |
| 203503 | Contributo del Ministero di Grazia e Giustizia destinato ad interventi urgenti per il sistema informativo e per le strutture, le attrezzature ed i servizi dell'amministrazione della giustizia | 950 000 000 | 0 | 950 000 000 | 950 000 000 |
| 203601 | Contributo del Ministero del Tesoro in applicazione della legge 18/1/1989 n. 14 per la sistemazione definitiva degli assegnisti ex legge 285/1977 | 10 009 386 798 | 0 | 10 009 386 798 | 10 009 386 798 |
| 203801 | Contributo a favore del Gruppo nazionale per la difesa dai terremoti di cui alla legge 24/2/1992 n. 225 | 6 300 000 000 | 6 300 000 000 | 0 | 6 300 000 000 |
| 203802 | Contributo a favore del Gruppo nazionale per la vulcanologia di cui alla legge 24/2/1992 n. 225 | 6 270 000 000 | 6 270 000 000 | 0 | 6 270 000 000 |
| 203803 | Contributo a favore del Gruppo nazionale per la difesa dalle catastrofi litogeologiche di cui alla legge 24/2/1992 n. 225 | 3 700 000 000 | 3 700 000 000 | 0 | 3 700 000 000 |
| 203804 | Contributi ai sensi del decreto del Ministro dell'Università e della Ricerca Scientifica e Tecnologica 2 agosto 1988 e prosecuzione di attività connesse | 0 | 0 | 0 | 0 |
| 203805 | Contributo a favore del Gruppo nazionale per la difesa dai rischi chimico-industriali ed ecologici di cui alla legge 24/2/92, n. 225 | 3 000 000 000 | 2 700 000 000 | 300 000 000 | 3 000 000 000 |
| TOTALI CATEGORIA III | | 42 454 352 870 | 19 816 438 675 | 22 637 914 195 | 42 454 352 870 |
| CATEGORIA IV TRASFERIMENTI DA PARTE DELLE REGIONI | | | | | |
| 204501 | Contributi di regioni connessi con specifiche iniziative di cui agli artt. 26 e 27 del regolamento di ordinamento | 922 500 000 | 38 174 060 | 884 325 940 | 922 500 000 |
| TOTALI CATEGORIA IV | | 922 500 000 | 38 174 060 | 884 325 940 | 922 500 000 |
| CATEGORIA VI TRASFERIMENTI DA PARTE DI ALTRI ENTI DEL SETTORE PUBBLICO | | | | | |
| 206501 | Contributi di altri Enti del settore pubblico per l'esecuzione di specifiche ricerche di cui agli artt. 26 e 27 del regolamento di ordinamento | 164 534 439 | 40 000 000 | 124 534 439 | 164 534 439 |
| 206502 | Contributi dell'ENEA per lo svolgimento di spedizioni scientifiche nelle zone polari nell'ambito del Programma Nazionale di Ricerche in Antartide | 0 | 0 | 0 | 0 |
| TOTALI CATEGORIA VI | | 164 534 439 | 40 000 000 | 124 534 439 | 164 534 439 |
| TOTALI TITOLO II | | 43 541 387 309 | 19 894 612 735 | 23 646 774 574 | 43 541 387 309 |

ENTRATE

| Vanzoni | | GESTIONE CASSA | | | | Totale dei residui prev. al termine dell'esercizio |
|-----------------|-----------------|-------------------|-------------------|--|-----------------|--|
| m. - (15-12) | m. - (12-15) | Previsioni | Riscossioni | Differenze rispetto alle previsioni | | (8-14) |
| 16 | 17 | 18 | 19 | m. - (19-18) | m. - (18-19) | 22 |
| 0 | 0 | 960 000 000 | 0 | 0 | 960 000 000 | 950 000 000 |
| 0 | 0 | 10 009 386 798 | 0 | 0 | 10 009 386 798 | 10 009 386 798 |
| 0 | 0 | 6 300 000 000 | 6 300 000 000 | 0 | 0 | 3 000 000 000 |
| 0 | 0 | 11 400 000 000 | 6 270 000 000 | 0 | 5 130 000 000 | 5 700 000 000 |
| 0 | 0 | 7 400 000 000 | 7 400 000 000 | 0 | 0 | 0 |
| 0 | 0 | 4 247 388 000 | 1 812 119 351 | 0 | 2 435 268 649 | 870 151 778 |
| 0 | 0 | 5 000 000 000 | 2 700 000 000 | 0 | 2 300 000 000 | 2 300 000 000 |
| 0 | 0 | 1 092 106 274 798 | 1 047 270 672 944 | 0 | 44 835 601 854 | 37 987 327 049 |
| 0 | 0 | 600 000 000 | 171 487 592 | 0 | 428 512 408 | 996 085 940 |
| 0 | 0 | 600 000 000 | 171 487 592 | 0 | 428 512 408 | 996 085 940 |
| 0 | 0 | 500 000 000 | 57 866 317 | 0 | 442 133 683 | 124 534 439 |
| 0 | 0 | 3 000 000 000 | 438 300 000 | 0 | 2 561 700 000 | 1 901 150 000 |
| 0 | 0 | 3 500 000 000 | 496 166 317 | 0 | 3 003 833 683 | 2 025 684 439 |
| 0 | 0 | 1 096 206 274 798 | 1 047 938 326 853 | 0 | 48 267 947 945 | 41 009 097 428 |

| CAPITOLI | | PREVISIONE | | |
|----------|---|----------------|---------------------|-------------------------|
| NUMERO | DENOMINAZIONE | Inizi | Variazioni | |
| | | | in aumento (4-3) | in diminuzione (3-4) |
| 1 | 2 | 3 | 4 | 5 |
| | TITOLO III ALTRE ENTRATE | | | |
| | CATEGORIA VII ENTRATE DERIVANTI DALLA VENDITA DI BENI E DA PRESTAZIONI DI SERVIZI | | | |
| 307001 | Ricavi per cessione di materiali fuori uso | 0 | 0 | 0 |
| 307002 | Altri ricavi per vendita a terzi di pubblicazioni | 70 000 000 | 0 | 0 |
| 307003 | Altri ricavi derivanti dalla prestazione a terzi di servizi | 200 000 000 | 0 | 0 |
| 307004 | Altre entrate | 0 | 0 | 0 |
| 307005 | Altre entrate per prestazioni di servizi di calcolo, effettuate tra organismi dell'Ente | 40 000 000 | 0 | 0 |
| 307006 | Altre entrate per prestazioni di servizi van e cessioni di beni e vendita di pubblicazioni effettuate tra organi ed aree di ricerca di cui al regolamento di ordinamento | 0 | 0 | 0 |
| 307501 | Ricavi per contratti attivi e prestazioni di servizi effettuate a favore di terzi da organi ed aree di ricerca, di cui agli artt. 26 e 27 del regolamento di ordinamento | 0 | 0 | 0 |
| 307502 | Entrate derivanti da contratti internazionali concernenti la esecuzione di specifiche ricerche da parte di organi, aree di ricerca, ed altre strutture preposte istituzionalmente ad attività tecnico-scientifiche di cui agli artt. 26 e 27 del regolamento di ordinamento | 21 399 100 000 | (1) 521 770 000 | 0 |
| 307504 | Entrate per cessioni a terzi di beni e vendita di pubblicazioni effettuate da organi ed aree di ricerca di cui al regolamento di ordinamento | 211 820 000 | 0 | 0 |
| 307506 | Ricavi per contratti attivi concernenti la esecuzione di specifiche ricerche da parte di organi, aree di ricerca, ed altre strutture preposte istituzionalmente ad attività tecnico-scientifiche di cui agli artt. 26 e 27 del regolamento di ordinamento | 30 562 846 000 | (1) 6 417 380 000 | 0 |
| 307507 | Ricavi per prestazioni di servizi effettuate a favore di terzi da organi, aree di ricerca, ed altre strutture preposte istituzionalmente ad attività tecnico-scientifiche, di cui agli artt. 26 e 27 del regolamento di ordinamento | 4 226 760 000 | 0 | 0 |
| 307508 | Entrate derivanti dall'accordo di collaborazione, ai sensi del D.M.LL.PP. 24/7/77, n. 616, tra CNR e Ministero dei Lavori Pubblici per lo studio, progettazione e realizzazione di infrastrutture nell'ambito di un equilibrato assetto del territorio | 595 000 000 | 0 | 0 |
| | TOTALI CATEGORIA VII | 57 305 526 000 | € 839 150 000 | 0 |

(1) Delib. G.A. n.213 del 28/7/95

(2) In relazione ad incassi effettivamente conseguiti

NTRATE

| GESTIONE DI COMPETENZA | | | | | |
|------------------------|-----------------|----------------------------------|------------------------------|--|----------------|
| Definire (3-4-5) | SOMME ACCERTATE | | | DIFFERENZE RISPETTO ALLE PREVISIONI | |
| | Riscossa | Rimasti da recuotere (6-7) | Totale accertati (7+8) | m - | m - |
| | | | | (9-6) | (8-9) |
| 6 | 7 | 8 | 9 | 10 | 11 |
| 0 | 0 | 0 | 0 | 0 | 0 |
| 70 000 000 | 77 738 311 | 12 319 996 | 90 058 307 | 20 058 307 | 0 |
| 200 000 000 | 15 059 757 | 12 753 062 | 27 812 819 | 0 | 172 187 181 |
| 0 | 14 031 342 | 0 | 14 031 342 | 14 031 342 | 0 |
| 40 000 000 | 200 758 296 | 9 050 500 | 209 808 796 | 169 808 796 | 0 |
| 0 | 950 000 | 1 410 000 | 2 360 000 | 2 360 000 | 0 |
| 0 | 0 | 0 | 0 | 0 | 0 |
| 21 920 870 000 | 10 385 442 779 | 13 523 450 021 | 23 908 892 800 | 1 988 022 800 | 0 |
| 211 820 000 | 41 525 330 | 108 554 818 | 150 080 148 | 0 | 61 739 852 |
| 36 980 226 000 | 3 902 738 393 | 23 828 941 662 | 27 731 680 055 | 0 | 9 248 545 945 |
| 4 226 760 000 | 2 337 236 887 | 4 275 315 961 | 6 612 552 848 | 2 385 792 848 | 0 |
| 595 000 000 | 0 | 0 | 0 | 0 | 595 000 000 |
| 64 244 676 000 | 16 975 481 095 | 41 771 796 020 | 58 747 277 115 | 4 580 074 093 | 10 077 472 978 |

| CAPITOLI | | GESTIONE DEI RESIDUI ATTIVI | | | |
|----------|---|---------------------------------|----------------|-------------------------------|----------------|
| NUMERO | DENOMINAZIONE | Residui all'atto dell'esercizio | Più o meno | Residui da rimborsare (13-14) | Totale (13-14) |
| 1 | 2 | 12 | 13 | 14 | 15 |
| | TITOLO III ALTRE ENTRATE | | | | |
| | CATEGORIA VII ENTRATE DERIVANTI DALLA VENDITA DI BENI E DA PRESTAZIONI DI SERVIZI | | | | |
| 307001 | Realizzi per cessione di materiali fuori uso | 0 | 0 | 0 | 0 |
| 307002 | Altri ricavi per vendita a terzi di pubblicazioni | 9 535 963 | 6 004 522 | 3 531 641 | 9 536 163 |
| 307003 | Altri ricavi derivanti dalla prestazione a terzi di servizi | 1 866 602 282 | 190 117 422 | 1 676 484 866 | 1 866 602 288 |
| 307004 | Altre entrate | 13 958 030 | 0 | 13 958 030 | 13 958 030 |
| 307005 | Altre entrate per prestazioni di servizi di calcolo, effettuate tra organismi dell'Ente | 1 343 412 705 | 367 542 701 | 975 871 004 | 1 343 413 705 |
| 307006 | Altre entrate per prestazioni di servizi vari e cessioni di beni e vendita di pubblicazioni effettuate tra organi ed aree di ricerca di cui al regolamento di ordinamento | 179 340 667 | 0 | 179 340 667 | 179 340 667 |
| 307501 | Ricavi per contratti attivi e prestazioni di servizi effettuate a favore di terzi da organi ed aree di ricerca, di cui agli artt. 26 e 27 del regolamento di ordinamento | 3 183 021 029 | 43 874 863 | 3 139 146 215 | 3 183 021 078 |
| 307502 | Entrate derivanti da contratti internazionali concernenti la esecuzione di specifiche ricerche da parte di organi, aree di ricerca, ed altre strutture preposte istituzionalmente ad attività tecnico-scientifiche di cui agli artt. 26 e 27 del regolamento di ordinamento | 17 972 684 082 | 9 710 724 632 | 8 261 959 450 | 17 972 684 082 |
| 307504 | Entrate per cessioni a terzi di beni e vendita di pubblicazioni effettuate da organi ed aree di ricerca di cui al regolamento di ordinamento | 172 334 379 | 107 203 173 | 65 131 706 | 172 334 879 |
| 307506 | Ricavi per contratti attivi concernenti la esecuzione di specifiche ricerche da parte di organi, aree di ricerca, ed altre strutture preposte istituzionalmente ad attività tecnico-scientifiche di cui agli artt. 26 e 27 del regolamento di ordinamento | 42 591 654 317 | 10 702 570 482 | 31 889 083 835 | 42 591 654 317 |
| 307507 | Ricavi per prestazioni di servizi effettuate a favore di terzi da organi, aree di ricerca, ed altre strutture preposte istituzionalmente ad attività tecnico-scientifiche, di cui agli artt. 26 e 27 del regolamento di ordinamento | 8 232 058 947 | 4 226 690 382 | 4 005 361 276 | 8 232 071 658 |
| 307508 | Entrate derivanti dall'accordo di collaborazione, ai sensi del D.M.LL.PP. 24/7/77, n. 616, tra CNR e Ministero del Lavoro Pubblici per lo studio, progettazione e realizzazione di infrastrutture nell'ambito di un equilibrato assetto del territorio | 0 | 0 | 0 | 0 |
| | TOTALI CATEGORIA VII | 75 564 603 401 | 25 354 728 177 | 50 209 888 890 | 75 564 616 867 |

ENTRATE

| Variazioni | | GESTIONE CASSA | | | | Totale dei residui alla fine dell'esercizio |
|---------------|---------------|----------------|----------------|--|----------------|--|
| in (15-12) | in (12-13) | Previsioni | Recessioni | Differenze rispetto alle previsioni | | (8-14) |
| 16 | 17 | 18 | 19 | in (19-18) | in (18-19) | 22 |
| 0 | 0 | 0 | 0 | 0 | 0 | 0 |
| (2) 200 | 0 | 50 000 000 | 83 742 833 | 33 742 833 | 0 | 15 851 637 |
| (2) 6 | 0 | 1 500 000 000 | 205 177 178 | 0 | 1 294 822 821 | 1 689 237 928 |
| 0 | 0 | 0 | 14 031 342 | 14 031 342 | 0 | 13 958 030 |
| (2) 1 000 | 0 | 1 200 000 000 | 568 300 997 | 0 | 631 699 003 | 984 921 504 |
| 0 | 0 | 100 000 000 | 950 000 | 0 | 99 050 000 | 180 750 667 |
| (2) 49 | 0 | 3 000 000 000 | 43 874 863 | 0 | 2 956 125 137 | 3 139 146 215 |
| 0 | 0 | 22 000 000 000 | 20 096 167 411 | 0 | 1 903 832 589 | 21 785 409 471 |
| (2) 500 | 0 | 200 000 000 | 148 728 503 | 0 | 51 271 497 | 173 686 524 |
| 0 | 0 | 40 000 000 000 | 14 605 308 875 | 0 | 25 394 691 125 | 55 718 025 497 |
| (2) 11 711 | 0 | 11 000 000 000 | 6 563 927 269 | 0 | 4 436 072 731 | 8 280 697 237 |
| 0 | 0 | 595 000 000 | 0 | 0 | 595 000 000 | 0 |
| 13 466 | 0 | 79 845 000 000 | 42 330 209 272 | 47 774 175 | 37 362 564 903 | 91 981 684 710 |

| CAPITOLI | | PREVISIONE | | |
|----------|--|----------------------|---------------------|-------------------------|
| NUMERO | DENOMINAZIONE | Inizi | Variazioni | |
| | | | in aumento (6-3) | in diminuzione (3-4) |
| 1 | 2 | 3 | 4 | 5 |
| | CATEGORIA VIII | | | |
| | REDDITI E PROVENTI PATRIMONIALI | | | |
| 304001 | Interessi attivi su mutui, depositi e conti correnti | 2 500 000 000 | 0 | 0 |
| 304002 | Affitto di immobili | 10 000 000 | 0 | 0 |
| 304003 | Interessi e premi su titoli | 4 522 000 000 | 0 | 0 |
| | TOTALI CATEGORIA VIII | 7 032 000 000 | 0 | 0 |
| | CATEGORIA IX | | | |
| | POSTE CORRETTIVE E COMPENSATIVE DI SPESE CORRENTI | | | |
| 309001 | Recupero e rimborsi diversi | 2 000 000 000 | 0 | 0 |
| 309002 | Restituzione ratei borse di studio | 150 000 000 | 0 | 0 |
| | TOTALI CATEGORIA IX | 2 150 000 000 | 0 | 0 |
| | CATEGORIA X | | | |
| | PER ENTRATE NON CLASSIFICABILI IN ALTRE VOCI | | | |
| 310001 | Altri contributi di Enti o privati | 0 | 0 | 0 |
| 310002 | Entrate derivanti dallo sfruttamento di brevetti | 300 000 000 | 0 | 0 |
| 310003 | Restituzione di somme erogate sugli esercizi precedenti | 0 | 0 | 0 |
| 310004 | Entrate eventuali | 0 | 0 | 0 |
| 310005 | Indennizzi corrisposti da compagnie di assicurazione a fronte di sinistri occorsi a beni dell'Ente | 20 000 000 | 0 | 0 |
| 310006 | Contributo del Fondo Strutturale Europeo al progetto CNR di formazione, a mezzo borse di studio, d'intesa con il Ministero del Lavoro e della Previdenza Sociale | 33 900 000 000 | 0 | 0 |
| 310501 | Contributi di altri enti o privati per l'esecuzione di specifiche ricerche da parte di organi, aree di ricerca, ed altre strutture preposte istituzionalmente ad attività tecnico-scientifiche, di cui agli artt. 26 e 27 del regolamento di ordinamento | 1.702.750 000 | 0 | 0 |
| 310502 | Entrate relative all'esecuzione di accordi di collaborazione scientifica da parte degli organi e delle aree di ricerca, di cui agli artt. 26 e 27 del regolamento di ordinamento | 0 | 0 | 0 |
| 310504 | Attività esplesate nell'ambito del servizio sanitario nazionale di cui all'art. 7 del regolamento inerente la destinazione ed utilizzazione delle entrate derivanti al CNR da attività conto terzi | 1.800 000 000 | 0 | 0 |
| 310505 | Entrate derivanti da prestazioni sanitarie effettuate da organi di ricerca | 0 | (1) | 0 |
| | | | 200 000 000 | |

(1) Delib. G.A. n.213 del 28/7/95

(2) In relazione ad incassi effettivamente conseguiti

ENTRATE

| GESTIONE DI COMPETENZA | | | | | |
|------------------------|-----------------|-------------------------|---------------------|---------------------------------------|---------------|
| Entrate (3-4-5) | SOMME ACCERTATE | | | DIFFERENZE ASPETTO ALLE PREVISIONI | |
| | Riscossa | Rimane da riscuotere | Totale accortato | n. - (6-8) | n. - (6-9) |
| 6 | 7 | 8 | 9 | 10 | 11 |
| 2 500 000 000 | 4 703 889 513 | 11 576 700 | 4 715 266 213 | 2 215 266 213 | 0 |
| 10 000 000 | 7 201 785 | 4 177 320 | 11 379 105 | 1 379 105 | 0 |
| 4 522 000 000 | 3 835 752 500 | 0 | 3 835 752 500 | 0 | 686 247 500 |
| 7 032 000 000 | 8 546 643 798 | 15 754 020 | 8 562 397 818 | 2 216 645 318 | 686 247 500 |
| 2 000 000 000 | 8 768 133 517 | 4 944 485 453 | 13 712 618 970 | 11 712 618 970 | 0 |
| 150 000 000 | 411 291 875 | 107 299 839 | 518 591 714 | 368 591 714 | 0 |
| 2 150 000 000 | 9 179 425 392 | 5 051 785 292 | 14 231 210 684 | 12 061 210 684 | 0 |
| 0 | 9 599 800 | 0 | 9 599 800 | 9 599 800 | 0 |
| 300 000 000 | 56 058 202 | 365 414 061 | 421 470 263 | 121 470 263 | 0 |
| 0 | 0 | 0 | 0 | 0 | 0 |
| 0 | 22 714 070 | 833 705 | 23 547 775 | 23 547 775 | 0 |
| 20 000 000 | 56 194 750 | 0 | 56 194 750 | 36 194 750 | 0 |
| 33 900 000 000 | 17 047 145 058 | 16 852 854 942 | 33 900 000 000 | 0 | 0 |
| 1 702 750 000 | 1 892 989 500 | 167 002 500 | 2 059 992 000 | 357 242 000 | 0 |
| 0 | 0 | 0 | 0 | 0 | 0 |
| 1 800 000 000 | 308 083 711 | 532 504 578 | 840 588 289 | 0 | 959 411 711 |
| 200 000 000 | 0 | 42 570 000 | 42 570 000 | 0 | 157 430 000 |

| CAPITOLI | | GESTIONE DEI RESIDUI ATTIVI | | | |
|----------|--|-----------------------------------|--------------------|-------------------------------|----------------------|
| NUMERO | DENOMINAZIONE | Residuo all'inizio dell'esercizio | Resorse | Residui da recuperare (13-14) | Totale (13-14) |
| 1 | 2 | 12 | 13 | 14 | 15 |
| | CATEGORIA VIII REDDITI E PROVENTI PATRIMONIALI | | | | |
| 308001 | Interessi attivi su mutui, depositi e conti correnti | 15 989 450 | 15 989 450 | 0 | 15 989 450 |
| 308002 | Affitto di immobili | 19 228 079 | 6 134 937 | 13 093 142 | 19 228 079 |
| 308003 | Interessi e premi su titoli | 0 | 0 | 0 | 0 |
| | TOTALI CATEGORIA VIII | 35 217 529 | 22 124 387 | 13 093 142 | 35 217 529 |
| | CATEGORIA IX POSTE CORRETTIVE E COMPENSATIVE DI SPESE CORRENTI | | | | |
| 309001 | Recupero e rimborsi diversi | 3 881 265 959 | 364 833 685 | 3 516 432 274 | 3 881 265 959 |
| 309002 | Restituzione ratei borse di studio | 191 727.141 | 101.544.785 | 90.182.796 | 191.727.581 |
| | TOTALI CATEGORIA IX | 4 072 993 100 | 466 378 470 | 3 606 615 070 | 4 072 993 100 |
| | CATEGORIA X PER ENTRATE NON CLASSIFICABILI IN ALTRE VOCI | | | | |
| 310001 | Altri contributi di Enti o privati | 0 | 0 | 0 | 0 |
| 310002 | Entrate derivanti dallo sfruttamento di brevetti | 957.913.302 | 101.741.126 | 856.172.176 | 957.913.302 |
| 310003 | Restituzione di somme erogate sugli esercizi precedenti | 777.585.001 | 18.084.139 | 759.500.862 | 777.585.001 |
| 310004 | Entrate eventuali | 0 | 0 | 0 | 0 |
| 310005 | Indennizzi corrisposti da compagnie di assicurazione a fronte di sinistri occorsi a beni dell'Ente | 5.687.400 | 5.687.400 | 0 | 5.687.400 |
| 310006 | Contributo del Fondo Strutturale Europeo al progetto CNR di formazione, a mezzo borse di studio, d'intesa con il Ministero del Lavoro e della Previdenza Sociale | 0 | 0 | 0 | 0 |
| 310501 | Contributi di altri enti o privati per l'esecuzione di specifiche ricerche da parte di organi, aree di ricerca, ed altre strutture preposte istituzionalmente ad attività tecnico-scientifiche, di cui agli artt. 26 e 27 del regolamento di ordinamento | 587.107.000 | 147.295.000 | 439.812.000 | 587.107.000 |
| 310502 | Entrate relative all'esecuzione di accordi di collaborazione scientifica da parte degli organi e delle aree di ricerca, di cui agli artt. 26 e 27 del regolamento di ordinamento | 0 | 0 | 0 | 0 |
| 310504 | Attività espletate nell'ambito del servizio sanitario nazionale di cui all'art. 7 del regolamento inerente la destinazione ed utilizzazione delle entrate derivanti al CNR da attività conto terzi | 0 | 0 | 0 | 0 |
| 310505 | Entrate derivanti da prestazioni sanitarie effettuate da organi di ricerca | 0 | 0 | 0 | 0 |

ENTRATE

| Variazioni | | GESTIONE CASSA | | | | Totale dei residui alla fine dell'esercizio |
|----------------|----------------|----------------|----------------|--|----------------|--|
| n.° (15-12) | n.° (12-15) | Previsioni | Risorse | Differenze rispetto alle previsioni | | (8-14) |
| 16 | 17 | 18 | 19 | n.° (19-18) | n.° (18-19) | 22 |
| 0 | 0 | 2.500.000.000 | 4.718.678.963 | 2.218.678.963 | 0 | 11.576.700 |
| 0 | 0 | 10.000.000 | 13.336.722 | 3.336.722 | 0 | 17.270.462 |
| 0 | 0 | 4.522.000.000 | 3.835.752.500 | 0 | 686.247.500 | 0 |
| 0 | 0 | 7.032.000.000 | 8.568.768.185 | 2.223.015.685 | 686.247.500 | 28.847.162 |
| 0 (7) | 0 | 3.000.000.000 | 9.132.967.202 | 6.132.967.202 | 0 | 8.460.917.727 |
| 440 | 0 | 250.000.000 | 512.836.660 | 262.836.660 | 0 | 197.482.635 |
| 440 | 0 | 3.250.000.000 | 9.645.803.862 | 6.395.803.862 | 0 | 8.658.400.362 |
| 0 | 0 | 0 | 9.599.800 | 9.599.800 | 0 | 0 |
| 0 | 0 | 600.000.000 | 157.797.328 | 0 | 442.202.672 | 1.221.586.237 |
| 0 | 0 | 777.585.001 | 18.084.139 | 0 | 759.500.862 | 759.500.862 |
| 0 | 0 | 0 | 22.714.070 | 22.714.070 | 0 | 833.705 |
| 0 | 0 | 20.000.000 | 61.882.150 | 41.882.150 | 0 | 0 |
| 0 | 0 | 27.120.000.000 | 17.047.145.058 | 0 | 10.072.854.942 | 16.852.854.942 |
| 0 | 0 | 1.000.000.000 | 2.040.284.500 | 1.040.284.500 | 0 | 606.814.500 |
| 0 | 0 | 0 | 0 | 0 | 0 | 0 |
| 0 | 0 | 1.800.000.000 | 308.083.711 | 0 | 1.491.916.289 | 532.504.578 |
| 0 | 0 | 200.000.000 | 0 | 0 | 200.000.000 | 42.570.000 |

| CAPITOLI | | PREVISIONE | | |
|----------|--|-----------------|---------------------|-------------------------|
| NUMERO | DENOMINAZIONE | Iniziali | Variazioni | |
| | | | In aumento (6-3) | In diminuzione (3-6) |
| 1 | 2 | 3 | 4 | 5 |
| 310701 | Contributi per borse di studio ed altre attività NATO e recupero ratei non dovuti | 1 820 000 000 | 0 | 0 |
| | TOTALI CATEGORIA X | 39 542 750 000 | 200 000 000 | 0 |
| | TOTALI TITOLO III | 106 030 276 000 | 7 139 150 000 | 0 |
| | TITOLO IV | | | |
| | ENTRATE PER ALIENAZIONE DI BENI PATRIMONIALI E RISCOSSIONE DI CREDITI | | | |
| | CATEGORIA XI | | | |
| | ALIENAZIONE DI IMMOBILI E DIRITTI REALI (da reddito) | | | |
| 411001 | Alienazione di immobili e diritti reali | 0 | 0 | 0 |
| | TOTALI CATEGORIA XI | 0 | 0 | 0 |
| | CATEGORIA XII | | | |
| | ALIENAZIONE DI IMMOBILIZZAZIONI TECNICHE (non costituenti beni fuori uso) | | | |
| 412001 | Alienazione di impianti, attrezzature macchinari ed altre immobilizzazioni tecniche | 20 000 000 | 0 | 0 |
| | TOTALI CATEGORIA XII | 20 000 000 | 0 | 0 |
| | CATEGORIA XIII | | | |
| | REALIZZO DI VALORI MOBILIARI | | | |
| 413001 | Entrate derivanti da realizzo di valori mobiliari | 0 | 0 | 0 |
| 413002 | Entrate derivanti da smobilizzo di cartelle fondarie | 0 | 0 | 0 |
| 413003 | Entrate derivanti da quote semestrali di ammortamento di cartelle fondarie, da destinare all'acquisto di cartelle fondarie | 1 048 000 000 | 0 | 0 |
| | TOTALI CATEGORIA XIII | 1 048 000 000 | 0 | 0 |
| | CATEGORIA XIV | | | |
| | RISCOSSIONE DI CREDITI | | | |
| 414001 | Riscossione delle quote sui piccoli prestiti concessi al personale in conformità dell'art. 59 del D.P.R. 16/10/79 n. 509 | 3 000 000 000 | 0 | 0 |
| 414002 | Ritiro di depositi a cauzione presso terzi | 0 | 0 | 0 |
| 414003 | Entrate per depositi ricevuti a cauzione | 20 000 000 | 0 | 0 |
| 414004 | Riscossione di crediti diversi | 0 | 0 | 0 |
| | TOTALI CATEGORIA XIV | 3 020 000 000 | 0 | 0 |
| | TOTALI TITOLO IV | 4 088 000 000 | 0 | 0 |

NTRATE

| GESTIONE DI COMPETENZA | | | | | |
|--------------------------|----------------|--|-----------------------------------|--|-------------------|
| Debitore (3-4-5) 6 | Passivo 7 | SOMME ACCERTATE | | DIFFERENZE RISPETTO ALLE PREVISIONI | |
| | | Passivo da recuperare (6-7) 8 | Totali accertati (7-8) 9 | n° (9-4) 10 | n° (8-9) 11 |
| 1 820 000 000 | 2 293 897 685 | 22 319 595 | 2 316 217 280 | 496 217 280 | 0 |
| 39 742 750 000 | 21 686 680 776 | 17 983 489 381 | 39 670 180 157 | 1 044 271 868 | 1 116 841 711 |
| 113 189 426 000 | 56 388 231 061 | 64 822 834 713 | 121 211 065 774 | 19 922 201 963 | 11 880 562 189 |
| 0 | 0 | 0 | 0 | 0 | 0 |
| 0 | 0 | 0 | 0 | 0 | 0 |
| 20 000 000 | 27 565 980 | 19 200 000 | 46 765 980 | 26 765 980 | 0 |
| 20 000 000 | 27 565 980 | 19 200 000 | 46 765 980 | 26 765 980 | 0 |
| 0 | 0 | 0 | 0 | 0 | 0 |
| 0 | 0 | 0 | 0 | 0 | 0 |
| 1 048 000 000 | 1 102 000 000 | 0 | 1 102 000 000 | 54 000 000 | 0 |
| 1 048 000 000 | 1 102 000 000 | 0 | 1 102 000 000 | 54 000 000 | 0 |
| 3 020 000 000 | 3 958 307 579 | 0 | 3 958 307 579 | 958 307 579 | 0 |
| 0 | 26 611 102 | 0 | 26 611 102 | 26 611 102 | 0 |
| 20 000 000 | 12 391 318 | 0 | 12 391 318 | 0 | 7 608 682 |
| 0 | 30 000 000 | 0 | 30 000 000 | 30 000 000 | 0 |
| 3 020 000 000 | 4 027 309 999 | 0 | 4 027 309 999 | 1 014 918 681 | 7 608 682 |
| 4 088 000 000 | 5 156 875 979 | 19 200 000 | 5 176 075 979 | 1 095 684 661 | 7 608 682 |

| CAPITOLI | | GESTIONE DEI RESIDUI ATTIVI | | | |
|----------|--|------------------------------|----------------|-------------------------------|----------------|
| NUMERO | DENOMINAZIONE | Residu affnno dell'esercizio | Risorse | Restati da riscuotere (13-14) | Totale (13-14) |
| 1 | 2 | 12 | 13 | 14 | 15 |
| 310701 | Contributi per borse di studio ed altre attività NATO e recupero ratei non dovuti | 57.877.319 | 42.863.671 | 15.013.648 | 57.877.319 |
| | TOTALI CATEGORIA X | 2.386.170.022 | 315.871.336 | 2.070.498.686 | 2.386.170.022 |
| | TOTALI TITOLO III | 82.058.984.052 | 26.158.902.370 | 55.900.095.588 | 82.058.997.958 |
| | TITOLO IV | | | | |
| | ENTRATE PER ALIENAZIONE DI BENI PATRIMONIALI E RISCOSSIONE DI CREDITI | | | | |
| | CATEGORIA XI | | | | |
| | ALIENAZIONE DI IMMOBILI E DIRITTI REALI (da reddito) | | | | |
| 411001 | Alienazione di immobili e diritti reali | 0 | 0 | 0 | 0 |
| | TOTALI CATEGORIA XI | 0 | 0 | 0 | 0 |
| | CATEGORIA XII | | | | |
| | ALIENAZIONE DI IMMOBILIZZAZIONI TECNICHE (non costituenti beni fuori uso) | | | | |
| 412001 | Alienazione di impianti, attrezzature macchinari ed altre immobilizzazioni tecniche | 118.148.072 | 7.412.605 | 110.735.467 | 118.148.072 |
| | TOTALI CATEGORIA XII | 118.148.072 | 7.412.605 | 110.735.467 | 118.148.072 |
| | CATEGORIA XIII | | | | |
| | REALIZZO DI VALORI MOBILIARI | | | | |
| 413001 | Entrate derivanti da realizzo di valori mobiliari | 0 | 0 | 0 | 0 |
| 413002 | Entrate derivanti da smobilizzo di cartelle fondarie | 0 | 0 | 0 | 0 |
| 413003 | Entrate derivanti da quote semestrali di ammortamento di cartelle fondarie, da destinare all'acquisto di cartelle fondarie | 0 | 0 | 0 | 0 |
| | TOTALI CATEGORIA XIII | 0 | 0 | 0 | 0 |
| | CATEGORIA XIV | | | | |
| | RISCOSSIONE DI CREDITI | | | | |
| 414001 | Riscossione delle quote sui piccoli prestiti concessi al personale in conformità dell'art. 59 del D.P.R. 18/10/79 n. 509 | 2.151.043 | 2.151.043 | 0 | 2.151.043 |
| 414002 | Ritiro di depositi a cauzione presso terzi | 0 | 0 | 0 | 0 |
| 414003 | Entrate per depositi ricevuti a cauzione | 6.892.496 | 3.387.496 | 3.505.000 | 6.892.496 |
| 414004 | Riscossione di crediti diversi | 0 | 0 | 0 | 0 |
| | TOTALI CATEGORIA XIV | 9.043.539 | 5.538.539 | 3.505.000 | 9.043.539 |
| | TOTALI TITOLO IV | 127.191.611 | 12.951.144 | 114.240.467 | 127.191.611 |

ENTRATE

| Variabili | | GESTIONE CASSA | | | | Totale dei residui alla fine dell'esercizio |
|------------------|------------------|-----------------|----------------|--|------------------|---|
| Pr. - (15-12) | Pr. - (12-15) | Previsioni | Proccacciati | Differenze rispetto alle previsioni | | (8-14) |
| 16 | 17 | 18 | 18 | Pr. - (19-18) | Pr. - (18-19) | 22 |
| | | | | 20 | 21 | |
| 0 | 0 | 1 820 000 000 | 2 336 761 356 | 516 761 356 | 0 | 37 333 243 |
| 0 | 0 | 33 337 585 001 | 22 002 352 112 | 1 631 241 876 | 12 966 474 765 | 20 053 998 067 |
| 13 906 | 0 | 123 264 585 001 | 82 547 133 431 | 10 297 835 598 | 51 015 287 168 | 120 722 930 301 |
| 0 | 0 | 0 | 0 | 0 | 0 | 0 |
| 0 | 0 | 0 | 0 | 0 | 0 | 0 |
| 0 | 0 | 100 000 000 | 34 978 585 | 0 | 65 021 415 | 129 935 467 |
| 0 | 0 | 100 000 000 | 34 978 585 | 0 | 65 021 415 | 129 935 467 |
| 0 | 0 | 0 | 0 | 0 | 0 | 0 |
| 0 | 0 | 0 | 0 | 0 | 0 | 0 |
| 0 | 0 | 1 048 000 000 | 1 102 000 000 | 54 000 000 | 0 | 0 |
| 0 | 0 | 1 048 000 000 | 1 102 000 000 | 54 000 000 | 0 | 0 |
| 0 | 0 | 3 000 000 000 | 3 960 458 622 | 960 458 622 | 0 | 0 |
| 0 | 0 | 0 | 26 611 102 | 26 611 102 | 0 | 0 |
| 0 | 0 | 20 000 000 | 15 778 814 | 0 | 4 221 186 | 3 505 000 |
| 0 | 0 | 0 | 30 000 000 | 30 000 000 | 0 | 0 |
| 0 | 0 | 3 020 000 000 | 4 032 848 538 | 1 017 069 724 | 4 221 186 | 3 505 000 |
| 0 | 0 | 4 168 000 000 | 5 189 827 123 | 1 071 069 724 | 69 242 601 | 133 440 467 |

| CAPITOLI | | PREVISIONE | | |
|----------|--|-----------------|----------------------|-------------------------|
| NUMERO | DENOMINAZIONE | Iniziali | Variazioni | |
| | | | In aumento (6.3) | In diminuzione (3.4) |
| 1 | 2 | 3 | 4 | 5 |
| | TITOLO V | | | |
| | ENTRATE DERIVANTI DA TRASFERIMENTI IN CONTO CAPITALE | | | |
| | CATEGORIA XV | | | |
| | TRASFERIMENTI DALLO STATO | | | |
| 515001 | Contributo del Ministero del Bilancio e della Programmazione Economica per la realizzazione dell'Area di ricerca di Roma-Tor Vergata | 0 | 0 | 0 |
| 515003 | Contributo AGENSUD legge 64/86 delibera CIPE n. 19 del 29/12/86, per la realizzazione della nuova sede dell'Istituto di ricerca sui metodi e processi chimici per la trasformazione e accumulo dell'energia di Messina | 0 | 0 | 0 |
| 515004 | Contributo del Ministero del Bilancio e della Programmazione Economica per la realizzazione dell'Area di ricerca di Pisa - S.Cataldo (Delibera CIPE 19/12/1989) | 0 | 0 | 0 |
| | TOTALI CATEGORIA XV | 0 | 0 | 0 |
| | TOTALI TITOLO V | 0 | 0 | 0 |
| | TITOLO VI | | | |
| | ACCENSIONE DI PRESTITI | | | |
| | CATEGORIA XIX | | | |
| | ASSUNZIONE DI MUTUI | | | |
| 619001 | Accensione di mutuo per interventi edilizi | 66 452 000 000 | 0 | 0 |
| | TOTALI CATEGORIA XIX | 66 452 000 000 | 0 | 0 |
| | TOTALI TITOLO VI | 66 452 000 000 | 0 | 0 |
| | TITOLO VII | | | |
| | PARTITE DI GIRO | | | |
| | CATEGORIA XXII | | | |
| | ENTRATE AVENTI NATURA DI PARTITE DI GIRO | | | |
| 722901 | Ritenute previdenziali e assistenziali | 36 000 000 000 | 1 000 000 000 (1) | 0 |
| 722902 | Ritenute erariali IRPEF | 82 000 000 000 | 6 500 000 000 (1) | 0 |
| 722903 | Estinzione di erogazioni a funzionari delegati | 300 000 000 000 | 0 | 0 |
| 722904 | Entrate per depositi cauzionali provvisori | 20 000 000 | 0 | 0 |
| 722905 | Anticipazioni e partite di giro varie in conto sospesi | 9 000 000 000 | 9 000 000 000 (1) | 0 |

(1) Delib. G.A. n.213 del 28/7/85

ENTRATE

| GESTIONE DI COMPETENZA | | | | | |
|------------------------|-----------------|-----------------------------------|------------------------------|--|----------------|
| Di breve (3-4-5) | SOMME ACCERTATE | | | DIFFERENZE RISPETTO ALLE PREVISIONI | |
| | Processo | Rimasti da riscuotere (6-7) | Totale accertati (7-8) | m - (9-4) | m - (8-9) |
| 6 | 7 | 8 | 9 | 10 | 11 |
| 0 | 0 | 0 | 0 | 0 | 0 |
| 0 | 0 | 0 | 0 | 0 | 0 |
| 0 | 0 | 0 | 0 | 0 | 0 |
| 0 | 0 | 0 | 0 | 0 | 0 |
| 0 | 0 | 0 | 0 | 0 | 0 |
| 66 452 000 000 | 10 478 000 000 | 0 | 10 478 000 000 | 0 | 55 974 000 000 |
| 66 452 000 000 | 10 478 000 000 | 0 | 10 478 000 000 | 0 | 55 974 000 000 |
| 66 452 000 000 | 10 478 000 000 | 0 | 10 478 000 000 | 0 | 55 974 000 000 |
| 37 000 000 000 | 36 918 814 393 | 0 | 36 918 814 393 | 0 | 81 185 607 |
| 98 500 000 000 | 98 648 901 373 | 0 | 98 648 901 373 | 148 901 373 | 0 |
| 300 000 000 000 | 100 961 800 571 | 199 037 616 171 | 299 999 416 742 | 0 | 583 258 |
| 20 000 000 | 0 | 0 | 0 | 0 | 20 000 000 |
| 18 000 000 000 | 16 464 278 787 | 994 560 381 | 17 458 839 168 | 0 | 541 160 832 |

| CAPITOLI | | GESTIONE DEI RESIDUI ATTIVI | | | |
|----------|--|-----------------------------------|-----------------|------------------------------|-----------------|
| NUMERO | DENOMINAZIONE | Residui all'inizio dell'esercizio | Residui | Avanzi da recuperare (15-13) | Totale (13-14) |
| 1 | 2 | 12 | 13 | 14 | 15 |
| | TITOLO V | | | | |
| | ENTRATE DERIVANTI DA TRASFERIMENTI IN CONTO CAPITALE | | | | |
| | CATEGORIA XV | | | | |
| | TRASFERIMENTI DALLO STATO | | | | |
| 515001 | Contributo del Ministero del Bilancio e della Programmazione Economica per la realizzazione dell'Area di ricerca di Roma-Tor Vergata | 9 246 000 500 | 7 559 592 000 | 1 686 408 500 | 9 246 000 500 |
| 515003 | Contributo AGENSUD legge 64/86 delibera CIPE n. 19 del 29/12/86, per la realizzazione della nuova sede dell'Istituto di ricerca sui metodi e processi chimici per la trasformazione e accumulo dell'energia di Messina | 1 158 637 000 | 600 000 000 | 558 637 000 | 1 158 637 000 |
| 515004 | Contributo del Ministero del Bilancio e della Programmazione Economica per la realizzazione dell'Area di ricerca di Pisa - S. Cataldo (Delibera CIPE 19/12/1989) | 7 717 000 000 | 0 | 7 717 000 000 | 7 717 000 000 |
| | TOTALI CATEGORIA XV | 18 121 637 500 | 8 159 592 000 | 9 962 045 500 | 18 121 637 500 |
| | TOTALI TITOLO V | 18 121 637 500 | 8 159 592 000 | 9 962 045 500 | 18 121 637 500 |
| | TITOLO VI | | | | |
| | ACCENSIONE DI PRESTITI | | | | |
| | CATEGORIA XIX | | | | |
| | ASSUNZIONE DI MUTUI | | | | |
| 618001 | Accensione di mutuo per interventi edili | 0 | 0 | 0 | 0 |
| | TOTALI CATEGORIA XIX | 0 | 0 | 0 | 0 |
| | TOTALI TITOLO VI | 0 | 0 | 0 | 0 |
| | TITOLO VII | | | | |
| | PARTITE DI GIRO | | | | |
| | CATEGORIA XXII | | | | |
| | ENTRATE AVENTI NATURA DI PARTITE DI GIRO | | | | |
| 722901 | Ritenute previdenziali e assistenziali | 0 | 0 | 0 | 0 |
| 722902 | Ritenute erariali IRPEF | 0 | 0 | 0 | 0 |
| 722903 | Estinzione di erogazioni a funzionari delegati | 394 382 425 684 | 303 378 496 470 | 91 003 929 214 | 394 382 425 684 |
| 722904 | Entrate per depositi cauzionali provvisori | 0 | 0 | 0 | 0 |
| 722905 | Anticipazioni e partite di giro varie in conto ospedal | 4 234 550 557 | 1 020 525 540 | 3 214 025 017 | 4 234 550 557 |

ENTRATE

| Variabile | | GESTIONE CASSA | | | | Totale dei residui alla fine dell'esercizio |
|-----------------|-----------------|-----------------|-----------------|--|-----------------|--|
| m. - (15-12) | m. - (12-15) | Previsioni | Realizzati | Differenze rispetto alle previsioni | | (6-14) |
| 16 | 17 | 18 | 19 | m. - (18-18) | m. - (18-19) | 22 |
| 0 | 0 | 9 246 000 000 | 7 559 592 000 | 0 | 1 686 408 000 | 1 686 408 500 |
| 0 | 0 | 1 158 637 000 | 600 000 000 | 0 | 558 637 000 | 558 637 000 |
| 0 | 0 | 7 717 000 000 | 0 | 0 | 7 717 000 000 | 7 717 000 000 |
| 0 | 0 | 18 121 637 000 | 8 159 592 000 | 0 | 9 962 045 000 | 9 962 045 500 |
| 0 | 0 | 18 121 637 000 | 8 159 592 000 | 0 | 9 962 045 000 | 9 962 045 500 |
| 0 | 0 | 66 452 000 000 | 10 478 000 000 | 0 | 55 974 000 000 | 0 |
| 0 | 0 | 66 452 000 000 | 10 478 000 000 | 0 | 55 974 000 000 | 0 |
| 0 | 0 | 66 452 000 000 | 10 478 000 000 | 0 | 55 974 000 000 | 0 |
| 0 | 0 | 37 000 000 000 | 36 918 814 393 | 0 | 81 185 607 | 0 |
| 0 | 0 | 98 500 000 000 | 98 648 901 373 | 148 901 373 | 0 | 0 |
| 0 | 0 | 350 000 000 000 | 404 340 297 041 | 54 340 297 041 | 0 | 290 041 545 385 |
| 0 | 0 | 20 000 000 | 0 | 0 | 20 000 000 | 0 |
| 0 | 0 | 16 000 000 000 | 17 484 804 327 | 1 484 804 327 | 0 | 4 208 585 398 |

| CAPITOLI | | PREVISIONE | | |
|-----------------------|--|-------------------|---------------------|-------------------------|
| NUMERO | DENOMINAZIONE | Iniziale | Variazioni | |
| | | | in aumento (4.3) | in diminuzione (3.4) |
| 1 | 2 | 3 | 4 | 5 |
| 722906 | Fondazione "O.M. Corbino" | 0 | 0 | 0 |
| 722907 | Fondazione "N. Vacchelli" | 0 | 0 | 0 |
| 722908 | Donazione "Fratelli Medici" | 0 | 0 | 0 |
| 722909 | Fondazione "Alessandrini" | 0 | 0 | 0 |
| 722910 | Estinzione delle anticipazioni concesse al cassiere | 100 000 000 | (1) 1 000 000 000 | 0 |
| 722911 | Risultati diverse | 4 000 000 000 | 0 | 0 |
| 722912 | Entrate gestite per conto della Cassa del Mezzogiorno destinate al potenziamento delle attrezzature di istituti di ricerca | 0 | 0 | 0 |
| 722913 | Entrate gestite per conto del Ministero Affari Esteri, destinate al progetto "Realizzazione nella Repubblica del Mali di un centro del Servizio Sanitario Nazionale" | 0 | 0 | 0 |
| 722914 | Entrate gestite per conto dell'ENEA nell'ambito del contratto CNR-ENEA per lo studio, la progettazione e la realizzazione di un impianto trizo | 0 | 0 | 0 |
| 722915 | Entrate gestite per conto dell'ASI nell'ambito dell'atto ASVCNR per l'acquisto da parte degli organi di ricerca per attività spaziali, di apparecchiature e strumentazioni affidate in comodato al CNR | 1 565 000 000 | (1) 20 000 000 | 0 |
| 722916 | Entrate gestite per conto di altri enti, destinate al potenziamento delle attrezzature di istituti di ricerca di cui agli artt. 26 e 27 del regolamento di ordinamento | 257 000 000 | 0 | 0 |
| TOTALI CATEGORIA XXII | | 442 942 000 000 | 17 520 000 000 | 0 |
| TOTALI TITOLO VII | | 442 942 000 000 | 17 520 000 000 | 0 |
| TOTALE GENERALE | | 1 722 859 249 000 | 24 802 000 000 | 31 110 000 000 |

(1) Delib. G.A. n.213 del 28/7/95

ENTRATE

| GESTIONE DI COMPETENZA | | | | | |
|------------------------|-------------------|----------------------------------|------------------------------|--|----------------|
| Debitivo (3-4-5) | SOMME ACCERTATE | | | DIFFERENZE RISPETTO ALLE PREVISIONI | |
| | Processo | Importo da recuotere (6-7) | Totale accertato (7-8) | m - (9-4) | m - (6-9) |
| 6 | 7 | 8 | 8 | 10 | 11 |
| 0 | 47 144 | 0 | 47 144 | 47 144 | 0 |
| 0 | 799 440 | 0 | 799 440 | 799 440 | 0 |
| 0 | 0 | 0 | 0 | 0 | 0 |
| 0 | 0 | 0 | 0 | 0 | 0 |
| 1 100 000 000 | 344 887 215 | 375 349 584 | 720 236 799 | 0 | 379 763 201 |
| 4 000 000 000 | 3 742 180 089 | 0 | 3 742 180 089 | 0 | 257 819 911 |
| 0 | 0 | 0 | 0 | 0 | 0 |
| 0 | 0 | 0 | 0 | 0 | 0 |
| 0 | 0 | 0 | 0 | 0 | 0 |
| 1 585 000 000 | 20 000 000 | 1 023 154 076 | 1 043 154 076 | 0 | 541 845 924 |
| 257 000 000 | 90 000 000 | 20 000 000 | 110 000 000 | 0 | 147 000 000 |
| 460 462 000 000 | 257 191 709 012 | 201 450 680 212 | 458 642 389 224 | 149 747 957 | 1 969 358 733 |
| 460 462 000 000 | 257 191 709 012 | 201 450 680 212 | 458 642 389 224 | 149 747 957 | 1 969 358 733 |
| 1 716 551 249 000 | 1 357 258 530 170 | 283 655 037 779 | 1 640 913 567 949 | 21 167 634 581 | 96 805 315 632 |

| CAPITOLI | | GESTIONE DEI RESIDUI ATTIVI | | | |
|-----------------------|---|-------------------------------|-----------------|-------------------------------|-----------------|
| NUMERO | DENOMINAZIONE | Residui attivo dell'esercizio | Passivi | Residui da recuperare (15-13) | Totale (13-14) |
| 1 | 2 | 12 | 13 | 14 | 15 |
| 722906 | Fondazione "O.M. Corbino" | 25.000 | 0 | 25.000 | 25.000 |
| 722907 | Fondazione "N. Vacchelli" | 442.000 | 0 | 442.000 | 442.000 |
| 722908 | Donazione "Fratelli Medici" | 663.300 | 0 | 663.300 | 663.300 |
| 722909 | Fondazione "Alessandrini" | 0 | 0 | 0 | 0 |
| 722910 | Estinzione delle anticipazioni concesse al cassiere | 40.000.000 | 39.999.999 | 1 | 40.000.000 |
| 722911 | Ritenute diverse | 2.299.551 | 434.950 | 1.864.601 | 2.299.551 |
| 722912 | Entrate gestite per conto della Cassa del Mezzogiorno destinate al potenziamento delle attrezzature di istituti di ricerca | 6.673.790.000 | 0 | 6.673.790.000 | 6.673.790.000 |
| 722913 | Entrate gestite per conto del Ministero Affari Esteri, destinate al progetto "Realizzazione nella Repubblica dei Mali di un centro del Servizio Sanitario Nazionale" | 855.800.000 | 0 | 855.800.000 | 855.800.000 |
| 722914 | Entrate gestite per conto dell'ENEA nell'ambito del contratto CNR-ENEA per lo studio, la progettazione e la realizzazione di un impianto trizio | 86.500.000 | 0 | 86.500.000 | 86.500.000 |
| 722915 | Entrate gestite per conto dell'ASI nell'ambito dell'atto ASV/CNR per l'acquisto da parte degli organi di ricerca per attività spaziali, di apparecchiature e strumentazioni affidate in comodato al CNR | 0 | 0 | 0 | 0 |
| 722916 | Entrate gestite per conto di altri enti, destinate al potenziamento delle attrezzature di istituti di ricerca di cui agli artt. 26 e 27 del regolamento di ordinamento | 99.900.000 | 88.000.000 | 11.900.000 | 99.900.000 |
| TOTALI CATEGORIA XXII | | 406.376.396.092 | 304.527.456.959 | 101.848.939.133 | 406.376.396.092 |
| TOTALI TITOLO VII | | 406.376.396.092 | 304.527.456.959 | 101.848.939.133 | 406.376.396.092 |
| TOTALE GENERALE | | 550.225.596.564 | 358.753.515.208 | 191.472.095.262 | 550.225.610.470 |

ENTRATE

| Variazioni | | GESTIONE CASSA | | | | Totale dei residui alla fine d'esercizio |
|-----------------|-----------------|-------------------|-------------------|--|-----------------|--|
| m. - (15-12) | m. - (12-15) | Previsioni | Riscossioni | Differenze rispetto alle previsioni | | (8-14) |
| 16 | 17 | 18 | 19 | m. - (19-18) | m. - (18-19) | 22 |
| 0 | 0 | 0 | 47.144 | 47.144 | 0 | 25.000 |
| 0 | 0 | 0 | 799.440 | 799.440 | 0 | 442.000 |
| 0 | 0 | 0 | 0 | 0 | 0 | 663.300 |
| 0 | 0 | 0 | 0 | 0 | 0 | 0 |
| 0 | 0 | 1.100.000.000 | 384.887.214 | 0 | 715.112.786 | 375.349.585 |
| 0 | 0 | 4.000.000.000 | 3.742.615.039 | 0 | 257.384.961 | 1.864.601 |
| 0 | 0 | 6.673.790.000 | 0 | 0 | 6.673.790.000 | 6.673.790.000 |
| 0 | 0 | 855.800.000 | 0 | 0 | 855.800.000 | 855.800.000 |
| 0 | 0 | 86.500.000 | 0 | 0 | 86.500.000 | 86.500.000 |
| 0 | 0 | 1.585.000.000 | 20.000.000 | 0 | 1.565.000.000 | 1.023.154.076 |
| 0 | 0 | 277.000.000 | 178.000.000 | 0 | 99.000.000 | 31.900.000 |
| 0 | 0 | 516.098.090.000 | 561.719.165.971 | 55.974.849.325 | 10.353.773.354 | 303.299.619.345 |
| 0 | 0 | 516.098.090.000 | 561.719.165.971 | 55.974.849.325 | 10.353.773.354 | 303.299.619.345 |
| 13.906 | 0 | 1.824.310.586.799 | 1.716.012.045.378 | 67.343.754.647 | 175.642.296.068 | 475.127.133.041 |

| CAPITOLI | | PREVISIONE | | |
|--|--|----------------------|----------------------|----------------------|
| NUMERO | DENOMINAZIONE | Iniziali | Variazioni | |
| | | | in aumento (3-3) | in diminuzione (3-4) |
| 1 | 2 | 3 | 4 | 5 |
| TITOLO I | | | | |
| SPESE CORRENTI | | | | |
| CATEGORIA I | | | | |
| SPESE PER GLI ORGANI DELL'ENTE | | | | |
| 101001 | Spese per la presidenza e gli organi deliberanti comprese le indennità di missione | 500 000 000 | c | 0 |
| 101002 | Spese per il funzionamento compresi i gettoni di presenza, i compensi ai componenti, le indennità di missione ed il rimborso spese di trasporto dei Comitati nazionali di consulenza e degli Organi collegiali di cui alla legge 20 marzo 1975, n.70 | 1 270 000 000 | (1) | 2 000 000 000 |
| 101003 | Compensi, indennità e rimborsi ai componenti il Collegio dei revisori | 25 000 000 | c | 0 |
| TOTALI CATEGORIA I | | 1 795 000 000 | 2 000 000 000 | 0 |
| CATEGORIA II | | | | |
| ONERI PER IL PERSONALE IN ATTIVITA' DI SERVIZIO | | | | |
| 102002 | Stipendi, indennità ed altri assegni fissi al personale tecnico-professionale | 322 990 670 000 | c | (2) 490 000 000 |
| 102006 | Indennità e rimborso spese di trasporto per missioni del personale addetto agli organi di ricerca, nell'ambito dell'attività ordinaria | 11 749 253 000 | (3) | 36 500 000 |
| 102011 | Indennità e rimborso spese di trasferimento del personale | 150 000 000 | c | 0 |
| 102012 | Equo premio ai sensi dell'art.61 del regolamento del personale | 60 000 000 | c | 0 |
| 102013 | Corsi nel campo gestionale-amministrativo per il personale addetto ai servizi o funzioni di carattere generale: spese dirette e partecipazione alle spese per corsi indetti da enti o istituzioni | 350 000 000 | c | 0 |
| 102016 | Corsi per il personale, partecipazione alle spese per corsi indetti da enti, istituzioni ed amministrazioni varie, e missioni di addestramento in Italia ed all'estero | 0 | c | 0 |
| 102018 | Indennità e rimborso spese di trasporto per missioni del personale addetto alle aree di ricerca | 570 000 000 | c | 0 |
| 102020 | Fondo per il miglioramento dell'efficienza di cui agli artt.15 e 16 del DPR 12/12/91 n. 171 | 35 458 000 000 | c | 0 |
| 102021 | Assegnazioni straordinarie agli organi di ricerca per spese di missioni relative a progetti strategici dell'Ente e per missioni di addestramento in Italia ed all'estero | 1.050 000.000 | c | (4) 250 000 000 |
| 102022 | Indennità e rimborso spese di trasporto per missioni del personale addetto ai servizi generali dell'Ente | 1.200 000.000 | c | 0 |
| 102023 | Indennità e rimborso spese di trasporto per missioni del personale incaricato di funzioni di carattere generale dell'Ente | 600 000 000 | c | 0 |

(1) Delib. G.A. n. 213 del 28/7/95

(3) Delib. G.A. n. 270 del 22/11/95

(2) Delib. G.A. n. 244 del 25/10/95
Delib. G.A. n. 270 del 22/11/95

50 000 000
440 000 000
490 000 000

(4) Delib. G.A. n. 308 del 22/12/95

PESE

| GESTIONE DI COMPETENZA | | | | | |
|------------------------|-----------------|-------------------------------|------------------------------|--|---------------|
| Debitore (3-4-5) | SOMME IMPEGNATE | | | DIFFERENZE RISPETTO ALLE PREVISIONI | |
| | Pagato | Rimasto da pagare (6-7) | Totale impegnato (7-8) | In + (9-8) | In - (8-9) |
| 6 | 7 | 8 | 9 | 10 | 11 |
| 500 000 000 | 327 025 926 | 121 331 785 | 448 357 711 | 0 | 51 642 289 |
| 3 270 000 000 | 1 647 804 786 | 1 622 195 214 | 3 270 000 000 | 0 | 0 |
| 25 000 000 | 15 210 000 | 3 000 000 | 18 210 000 | 0 | 6 790 000 |
| 3 795 000 000 | 1 990 040 712 | 1 746 526 999 | 3 736 567 711 | 0 | 58 432 289 |
| 322 500 670 000 | 305 731 726 567 | 15 008 943 433 | 320 740 670 000 | 0 | 1 760 000 000 |
| 11 732 753 000 | 3 701 181 473 | 8 012 231 012 | 11 713 422 485 | 0 | 19 330 515 |
| 150 000 000 | 61 168 020 | 4 760 003 | 65 928 023 | 0 | 84 071 977 |
| 60 000 000 | 0 | 0 | 0 | 0 | 60 000 000 |
| 350 000 000 | 224 377 200 | 125 622 800 | 350 000 000 | 0 | 0 |
| 0 | 0 | 0 | 0 | 0 | 0 |
| 570 000 000 | 254 207 034 | 302 749 304 | 556 956 338 | 0 | 13 043 662 |
| 35 458 000 000 | 22 261 204 453 | 13 186 795 547 | 35 458 000 000 | 0 | 0 |
| 800 000 000 | 43 256 532 | 735 543 468 | 778 800 000 | 0 | 21 200 000 |
| 1 200 000 000 | 586 662 573 | 603 337 427 | 1 200 000 000 | 0 | 0 |
| 600 000 000 | 343 891 189 | 243 217 341 | 587 108 530 | 0 | 12 891 470 |

| CAPITOLI | | GESTIONE DEI RESIDUI PASSIVI | | | |
|----------|--|-----------------------------------|----------------|---------------------------|----------------|
| NUMERO | DENOMINAZIONE | Residuo all'inizio dell'esercizio | Pagati | Residui da pagare (15-13) | Totale (13+14) |
| 1 | 2 | 12 | 13 | 14 | 15 |
| | TITOLO I SPESE CORRENTI | | | | |
| | CATEGORIA I SPESE PER GLI ORGANI DELL'ENTE | | | | |
| 101001 | Spese per la presidenza e gli organi deliberanti comprese le indennità di missione | 216.569.664 | 39.564.001 | 107.824.025 | 147.388.026 |
| 101002 | Spese per il funzionamento compresi i gettoni di presenza, i compensi ai componenti, le indennità di missione ed il rimborso spese di trasporto dei Comitati nazionali di consulenza e degli Organi collegiali di cui alla legge 20 marzo 1975, n.70 | 681.179.450 | 292.794.587 | 387.770.057 | 680.564.644 |
| 101003 | Compensi, indennità e rimborsi ai componenti il Collegio dei revisori | 3.000.000 | 0 | 0 | 0 |
| | TOTALE CATEGORIA I | 900.749.114 | 332.358.588 | 495.594.082 | 827.952.670 |
| | CATEGORIA II ONERI PER IL PERSONALE IN ATTIVITA' DI SERVIZIO | | | | |
| 102002 | Stipendi, indennità ed altri assegni fissi al personale tecnico-professionale | 17.772.671.308 | 2.928.265.965 | 14.831.594.630 | 17.750.860.595 |
| 102006 | Indennità e rimborso spese di trasporto per missioni del personale addetto agli organi di ricerca, nell'ambito dell'attività ordinaria | 27.417.191.521 | 12.809.191.585 | 9.012.509.300 | 21.821.700.885 |
| 102011 | Indennità e rimborso spese di trasferimento del personale | 6.882.998 | 0 | 6.882.998 | 6.882.998 |
| 102012 | Equo premio ai sensi dell'art.61 del regolamento del personale | 62.500.000 | 19.289.273 | 43.210.727 | 62.500.000 |
| 102013 | Corsi nel campo gestionale-amministrativo per il personale addetto ai servizi o funzioni di carattere generale: spese dirette e partecipazione alle spese per corsi indetti da enti o istituzioni | 244.801.485 | 59.572.500 | 89.270.840 | 148.843.340 |
| 102016 | Corsi per il personale, partecipazione alle spese per corsi indetti da enti, istituzioni ed amministrazioni varie, e missioni di addestramento in Italia ed all'estero | 148.008.440 | 0 | 81.455.251 | 81.455.251 |
| 102018 | Indennità e rimborso spese di trasporto per missioni del personale addetto alle aree di ricerca | 1.850.486.401 | 750.200.888 | 683.826.784 | 1.434.027.652 |
| 102020 | Fondo per il miglioramento dell'efficienza di cui agli artt.15 e 16 del DPR 12/12/91 n. 171 | 13.957.266.273 | 12.180.143.666 | 446.069.642 | 12.626.213.308 |
| 102021 | Assegnazioni straordinarie agli organi di ricerca per spese di missioni relative a progetti strategici dell'Ente e per missioni di addestramento in Italia ed all'estero | 2.227.644.795 | 476.975.292 | 700.443.584 | 1.177.418.856 |
| 102022 | Indennità e rimborso spese di trasporto per missioni del personale addetto ai servizi generali dell'Ente | 655.797.701 | 248.833.208 | 377.925.148 | 626.758.356 |
| 102023 | Indennità e rimborso spese di trasporto per missioni del personale incaricato di funzioni di carattere generale dell'Ente | 542.617.508 | 104.900.973 | 322.328.786 | 427.229.759 |

SPESE

| Variazioni | | GESTIONE CASSA | | | | Totale dei residui passivi al termine dell'esercizio |
|------------|----------------------|-----------------|-----------------|-------------------------------------|----------------|--|
| n. (15-12) | n. (12-13) | Previsioni | Pagamenti | Differenza rispetto alle previsioni | | (6-14) |
| 16 | 17 | 18 | 19 | n. (15-12) | n. (12-13) | 22 |
| 16 | 17 | 18 | 19 | 20 | 21 | 22 |
| 0 | (4) 69 181 638 | 330 000 000 | 366 589 927 | 36 589 927 | 0 | 229 155 810 |
| 0 | (4) 614 806 | 2 800 000 000 | 1 940 599 373 | 0 | 0 | 2 009 965 271 |
| 0 | (4) 3 000 000 | 25 000 000 | 15 210 000 | 0 | 9 790 000 | 3 000 000 |
| 0 | 72 796 444 | 3 155 000 000 | 2 322 399 300 | 36 589 927 | 9 790 000 | 2 242 121 081 |
| 0 | (4) 12 810 714 | 319 560 000 000 | 308 659 992 532 | 0 | 10 900 007 468 | 29 840 538 063 |
| 0 | (4) 5 595 490 636 | 15 000 000 000 | 16 510 383 058 | 1 510 383 058 | 0 | 17 024 740 312 |
| 0 | 0 | 100 000 000 | 61 166 020 | 0 | 38 831 980 | 11 643 001 |
| 0 | 0 | 60 000 000 | 19 289 273 | 0 | 40 710 727 | 43 210 727 |
| 0 | (4) 95 758 145 | 400 000 000 | 283 949 700 | 0 | 116 050 300 | 214 893 640 |
| 0 | (4) 66 553 189 | 100 000 000 | 0 | 0 | 100 000 000 | 81 455 251 |
| 0 | (4) 416 458 748 | 1 000 000 000 | 1 004 407 922 | 4 407 922 | 0 | 986 576 068 |
| 0 | (4) 1 331 072 965 | 33 000 000 000 | 34 441 348 119 | 1 441 348 119 | 0 | 13 642 865 189 |
| 0 | (4) 1 050 225 939 | 1 500 000 000 | 520 231 824 | 0 | 979 768 176 | 1 435 987 032 |
| 0 | (4) 29 038 345 | 1 200 000 000 | 845 495 781 | 0 | 354 504 219 | 981 262 575 |
| 0 | (4) 115 387 750 | 400 000 000 | 448 782 162 | 48 782 162 | 0 | 565 546 127 |

| CAPITOLI | | PREVISIONE | | |
|----------|---|-------------|-----------------|---------------------|
| NUMERO | DENOMINAZIONE | Iniziali | Variazioni | |
| | | | in aumento (43) | in diminuzione (44) |
| 1 | 2 | 3 | 4 | 5 |
| 102024 | Indennità e rimborso spese di trasporto per missioni del personale addetto agli organi di ricerca che operano nell'ambito della Inieca di programma CNR-MISM | 0 | 0 | 0 |
| 102025 | Indennità e rimborso spese di trasporto per missioni del personale addetto agli organi di ricerca ed al progetto LARA che operano nell'ambito di progetti strategici previsti dall'Inieca di programma CNR-MISM | 354 000 000 | 0 | 0 |
| 102026 | Assegnazioni per indennità e rimborso spese di trasporto permisioni del personale addetto alle Istituzionali aree di ricerca con particolare riguardo alle regioni menzionati del Paese | 0 | 0 | 0 |
| 102027 | Assegnazioni straordinarie agli organi di ricerca per spese di missioni relative al progetto strategico nel settore della luce di sincrotrone | 0 | (1) 55 000 000 | 0 |
| 102028 | Indennità e rimborso spese trasporto per missioni del personale che opera nell'ambito della Convenzione CNR - Regione Sicilia | 0 | 0 | 0 |
| 102029 | Assegnazioni straordinarie ad organi di ricerca per spese di missioni relative al progetto sistema lagunare veneziano nell'ambito della convenzione di cui alla legge 798/1984 | 27.300 000 | 0 | 0 |
| 102032 | Assegnazioni straordinarie ad organi di ricerca per spese di missione relative alle attività di ricerca e sperimentazione per la salvaguardia del Mar Adriatico (legge 19/3/90, n. 57) | 963 000 000 | 0 | 0 |
| 102033 | Spese per la partecipazione di personale CNR ad attività di formazione presso laboratori esteri per programmi speciali | 750 000 000 | 0 | 0 |
| 102301 | Indennità e rimborso spese di trasporto per missioni del personale addetto agli organi di ricerca ed unità similari, nell'ambito dei progetti finalizzati chiusi al 31/12/1983 | 0 | 0 | 0 |
| 102302 | Indennità e rimborso spese di trasporto per missioni del personale addetto agli organi di ricerca ed unità similari, nell'ambito del progetto finalizzato "Chimica fine e secondaria" | 5 000 000 | 0 | 0 |
| 102303 | Indennità e rimborso spese di trasporto per missioni del personale addetto agli organi di ricerca ed unità similari, nell'ambito del progetto finalizzato "Controllo malattie da infezione" | 0 | 0 | 0 |
| 102304 | Indennità e rimborso spese di trasporto per missioni del personale addetto agli organi di ricerca ed unità similari, nell'ambito del progetto finalizzato "Ingegneria genetica e basi molecolari" | 0 | 0 | 0 |
| 102305 | Indennità e rimborso spese di trasporto per missioni del personale addetto agli organi di ricerca ed unità similari, nell'ambito del progetto finalizzato "Medicina preventiva e riabilitativa" | 0 | 0 | 0 |
| 102306 | Indennità e rimborso spese di trasporto per missioni del personale addetto agli organi di ricerca ed unità similari nell'ambito del progetto finalizzato "Tecnologie biomediche e sanitarie" | 0 | 0 | 0 |

(1) Delib. G.A. n. 213 del 28/7/95

(2) Delib. G.A. n. 308 del 22/12/95

PESE

| GESTIONE DI COMPETENZA | | | | | |
|------------------------|-----------------|-------------------------------|------------------------------|--|---------------|
| Determini (3-4 5) | SOMME IMPEGNATE | | | DIFFERENZE RISPETTO ALLE PREVISIONI | |
| | Pagare | Rimasto da pagare (6 7) | Totale impegnato (7-8) | In - (9-6) | in - (6-8) |
| 6 | 7 | 8 | 9 | 10 | 11 |
| 0 | 0 | 0 | 0 | 0 | 0 |
| 354 000 000 | 28 456 550 | 254 543 450 | 281 000 000 | 0 | 73 000 000 |
| 0 | 0 | 0 | 0 | 0 | 0 |
| 55 000 000 | 0 | 55 000 000 | 55 000 000 | 0 | 0 |
| 0 | 0 | 0 | 0 | 0 | 0 |
| 27 300 000 | 0 | 27 300 000 | 27 300 000 | 0 | 0 |
| 863 000 000 | 11 074 569 | 107 825 431 | 119 000 000 | 0 | 844 000 000 |
| 750 000 000 | 2 687 895 | 747 312 105 | 750 000 000 | 0 | 0 |
| 0 | 0 | 0 | 0 | 0 | 0 |
| 5 000 000 | 0 | 5 000 000 | 5 000 000 | 0 | 0 |
| 0 | 0 | 0 | 0 | 0 | 0 |
| 0 | 0 | 0 | 0 | 0 | 0 |
| 0 | 0 | 0 | 0 | 0 | 0 |
| 0 | 0 | 0 | 0 | 0 | 0 |

| CAPITOLI | | GESTIONE DEI RESIDUI PASSIVI | | | |
|----------|---|--------------------------------------|-------------|---------------------------|----------------|
| NUMERO | DENOMINAZIONE | Residui all'esercizio dell'esercizio | Pagati | Restati da pagare (13-12) | Totale (13-14) |
| 1 | 2 | 12 | 13 | 14 | 15 |
| 102024 | Indennità e rimborso spese di trasporto per missioni del personale addetto agli organi di ricerca che operano nell'ambito della Intesa di programma CNR-MISM | 194 980 204 | 16 325 740 | 61 922 413 | 78 248 153 |
| 102025 | Indennità e rimborso spese di trasporto per missioni del personale addetto agli organi di ricerca ed al progetto LARA che operano nell'ambito di progetti strategici previsti dall'Intesa di programma CNR-MISM | 397 930 816 | 23 584 140 | 124 202 633 | 147 786 773 |
| 102026 | Assegnazioni per Indennità e rimborso spese di trasporto e permisioni del personale addetto alle Istituzioni aree di ricerca con particolare riguardo alle regioni menzionali del Paese | 250 996 647 | 18 093 803 | 57 314 974 | 75 408 777 |
| 102027 | Assegnazioni straordinarie agli organi di ricerca per spese di missioni relative al progetto strategico nel settore della luce di sincrotrone | 11 913 701 | 10 103 062 | 0 | 10 103 062 |
| 102028 | Indennità e rimborso spese trasporto per missioni del personale che opera nell'ambito della Convenzione CNR - Regione Sicilia | 22 353 935 | 2 803 181 | 17 986 045 | 20 789 226 |
| 102029 | Assegnazioni straordinarie ad organi di ricerca per spese di missioni relative al progetto sistema lagunare veneziano nell'ambito della convenzione di cui alla legge 798/1984 | 506 156 889 | 125 773 107 | 361 142 600 | 486 915 707 |
| 102032 | Assegnazioni straordinarie ad organi di ricerca per spese di missione relative alle attività di ricerca e sperimentazione per la salvaguardia del Mar Adriatico (legge 19/3/90, n. 57) | 20 000 000 | 8 805 224 | 11 194 776 | 20 000 000 |
| 102033 | Spese per la partecipazione di personale CNR ad attività di formazione presso laboratori esteri per programmi speciali | 0 | 0 | 0 | 0 |
| 102301 | Indennità e rimborso spese di trasporto per missioni del personale addetto agli organi di ricerca ed unità similari, nell'ambito dei progetti finalizzati chiusi al 31/12/1983 | 230 797 581 | 60 416 783 | 73 894 849 | 134 311 632 |
| 102302 | Indennità e rimborso spese di trasporto per missioni del personale addetto agli organi di ricerca ed unità similari, nell'ambito del progetto finalizzato "Chimica fine e secondaria" | 567 001 254 | 106 641 367 | 195 734 307 | 302 375 674 |
| 102303 | Indennità e rimborso spese di trasporto per missioni del personale addetto agli organi di ricerca ed unità similari, nell'ambito del progetto finalizzato "Controllo malattie da infezione" | 8 388 407 | 0 | 564 407 | 564 407 |
| 102304 | Indennità e rimborso spese di trasporto per missioni del personale addetto agli organi di ricerca ed unità similari, nell'ambito del progetto finalizzato "Ingegneria genetica e basi molecolari" | 35 106 649 | 0 | 20 121 181 | 20 121 181 |
| 102305 | Indennità e rimborso spese di trasporto per missioni del personale addetto agli organi di ricerca ed unità similari, nell'ambito del progetto finalizzato "Medicina preventiva e riabilitativa" | 26 549 374 | 248 130 | 4 650 000 | 4 898 130 |
| 102306 | Indennità e rimborso spese di trasporto per missioni del personale addetto agli organi di ricerca ed unità similari nell'ambito del progetto finalizzato "Tecnologie biomediche e sanitarie" | 46 079 613 | 0 | 2 907 006 | 2 907 006 |

SPESE

| Variazioni | | GESTIONE CASSA | | | | Totale dei residui passivi al termine dell'esercizio |
|-----------------|--------------------|----------------|-------------|-------------------------------------|-----------------|--|
| n. - (15-12) | n. - (12-13) | Previsioni | Pagamenti | Differenze rispetto alle previsioni | | |
| | | | | n. - (19-18) | n. - (18-19) | |
| 16 | 17 | 18 | 19 | 20 | 21 | 22 |
| 0 | (2) 116 732 051 | 150 000 000 | 16 325 740 | 0 | 133 674 260 | 61 922 413 |
| 0 | (2) 250 144 043 | 400 000 000 | 50 040 690 | 0 | 349 959 310 | 378 746 083 |
| 0 | (2) 175 587 870 | 200 000 000 | 18 093 803 | 0 | 181 906 197 | 57 314 974 |
| 0 | (2) 1 810 639 | 10 000 000 | 10 103 062 | 103 062 | 0 | 55 000 000 |
| 0 | (2) 1 564 709 | 20 000 000 | 2 803 181 | 0 | 17 196 819 | 17 986 045 |
| 0 | (2) 19 241 182 | 300 000 000 | 125 773 107 | 0 | 174 226 893 | 388 442 600 |
| 0 | 0 | 300 000 000 | 19 879 793 | 0 | 280 120 207 | 119 120 207 |
| 0 | 0 | 400 000 000 | 2 687 895 | 0 | 397 312 105 | 747 312 105 |
| 0 | (2) 96 485 949 | 100 000 000 | 60 416 783 | 0 | 39 583 217 | 73 894 849 |
| 0 | (2) 264 625 580 | 200 000 000 | 106 641 367 | 0 | 93 358 633 | 200 734 307 |
| 0 | (2) 7 824 000 | 5 000 000 | 0 | 0 | 5 000 000 | 564 407 |
| 0 | (2) 14 985 468 | 34 000 000 | 0 | 0 | 34 000 000 | 20 121 181 |
| 0 | (2) 21 651 244 | 20 000 000 | 248 130 | 0 | 19 751 870 | 4 650 000 |
| 0 | (2) 43 172 607 | 40 000 000 | 0 | 0 | 40 000 000 | 2 907 006 |

| CAPITOLI | | PREVISIONI | | |
|----------|---|------------|---------------------|-------------------------|
| NUMERO | DENOMINAZIONE | Iniziali | Variazioni | |
| | | | in aumento (6-3) | in diminuzione (3-6) |
| 1 | 2 | 3 | 4 | 5 |
| 102307 | Indennità e rimborso spese di trasporto per missioni del personale addetto agli organi di ricerca ed unità similari nell'ambito del progetto finalizzato "Incremento produttività risorse agricole" | 0 | 0 | 0 |
| 102308 | Indennità e rimborso spese di trasporto per missioni del personale addetto agli organi di ricerca ed unità similari, nell'ambito del progetto finalizzato "Tecnologie" | 0 | 0 | 0 |
| 102309 | Indennità e rimborso spese di trasporto per missioni del personale addetto agli organi di ricerca ed unità similari, nell'ambito del progetto finalizzato "Struttura ed evoluzione della economia italiana" | 0 | 0 | 0 |
| 102310 | Indennità e rimborso spese di trasporto per missioni del personale addetto agli organi di ricerca ed unità similari, nell'ambito del progetto finalizzato "Energetica 2" | 0 | 0 | 0 |
| 102311 | Indennità e rimborso spese di trasporto per missioni del personale addetto agli organi di ricerca ed unità similari, nell'ambito del progetto finalizzato "Trasporti" | 0 | 0 | 0 |
| 102312 | Indennità e rimborso spese di trasporto per missioni del personale addetto agli organi di ricerca ed unità similari, nell'ambito del progetto finalizzato "Oncologia" | 0 | 0 | 0 |
| 102313 | Indennità e rimborso spese di trasporto per missioni del personale addetto agli organi di ricerca ed unità similari, nell'ambito del progetto finalizzato "Geodinamica" | 0 | 0 | 0 |
| 102314 | Indennità e rimborso spese di trasporto per missioni del personale addetto agli organi di ricerca ed unità similari nell'ambito del progetto finalizzato "Materiali e dispositivi per l'elettronica a stato solido" | 0 | 0 | 0 |
| 102315 | Indennità e rimborso spese di trasporto per missioni del personale addetto agli organi di ricerca ed unità similari, nell'ambito del progetto finalizzato "Organizzazione e funzionamento della Pubblica Amministrazione" | 0 | 0 | 0 |
| 102316 | Indennità e rimborso spese di trasporto per missioni del personale addetto agli organi di ricerca ed unità similari, nell'ambito del progetto finalizzato "Edilizia" | 30 000 000 | 0 | 0 |
| 102317 | Indennità e rimborso spese di trasporto per missioni del personale addetto agli organi di ricerca ed unità similari, nell'ambito del progetto finalizzato "Tecnologie" | 35 000 000 | 0 | 0 |
| 102318 | Indennità e rimborso spese di trasporto per missioni del personale addetto agli organi di ricerca ed unità similari, nell'ambito del progetto finalizzato "Tecnologie superconduttive" | 5 000 000 | 0 | 0 |
| 102319 | Indennità e rimborso spese di trasporto per missioni del personale addetto agli organi di ricerca ed unità similari, nell'ambito del progetto finalizzato "Robotica" | 25 000 000 | 0 | 0 |
| 102320 | Indennità e rimborso spese di trasporto per missioni del personale addetto agli organi di ricerca ed unità similari, nell'ambito del progetto finalizzato "Materiali speciali" | 89 000 000 | (1) 20 000 000 | 0 |

(1) Delib. G.A. n. 213 del 26/7/95

(2) Delib. G.A. n. 306 del 22/12/95

PESE

| GESTIONE DI COMPETENZA | | | | | |
|------------------------|-----------------|-------------------------------|----------------------------|---------------------------------------|---------------|
| Debitivo (2+4-5) | SOMME IMPEGNATE | | | DIFFERENZE RIPETTO ALLE PREVISIONI | |
| | Pagato (6) | Restato da pagare (5-7) | Total impegnat (7-8) | In - (9-8) | In - (8-9) |
| 1 | 7 | 8 | 9 | 10 | 11 |
| 0 | 0 | 0 | 0 | 0 | 0 |
| 0 | 0 | 0 | 0 | 0 | 0 |
| 0 | 0 | 0 | 0 | 0 | 0 |
| 0 | 0 | 0 | 0 | 0 | 0 |
| 0 | 0 | 0 | 0 | 0 | 0 |
| 0 | 0 | 0 | 0 | 0 | 0 |
| 0 | 0 | 0 | 0 | 0 | 0 |
| 0 | 0 | 0 | 0 | 0 | 0 |
| 0 | 0 | 0 | 0 | 0 | 0 |
| 0 | 0 | 0 | 0 | 0 | 0 |
| 30 000 000 | 9 202 385 | 20 787 615 | 30 000 000 | 0 | 0 |
| 35 000 000 | 0 | 35 000 000 | 35 000 000 | 0 | 0 |
| 5 000 000 | 2 866 012 | 2 133 988 | 5 000 000 | 0 | 0 |
| 25 000 000 | 11.814.115 | 13.185.885 | 25 000 000 | 0 | 0 |
| 109 000 000 | 87 151 348 | 41.848.652 | 109 000 000 | 0 | 0 |

| CAPITOLI | | GESTIONE DEI RESIDUI PASSIVI | | | |
|----------|---|-----------------------------------|-------------|---------------------------|----------------|
| NUMERO | DENOMINAZIONE | Residui all'inizio dell'esercizio | Pagati | Rimasti da pagare (13-12) | Totale (13+14) |
| 1 | 2 | 17 | 13 | 14 | 15 |
| 102307 | Indennità e rimborso spese di trasporto per missioni del personale addetto agli organi di ricerca ed unità similari nell'ambito del progetto finalizzato "Incremento produttività risorse agricole" | 227.259.889 | 10.232.058 | 97.978.531 | 108.210.589 |
| 102308 | Indennità e rimborso spese di trasporto per missioni del personale addetto agli organi di ricerca ed unità similari, nell'ambito del progetto finalizzato "Tecnologie" | 121.708.257 | 0 | 52.914.637 | 52.914.637 |
| 102309 | Indennità e rimborso spese di trasporto per missioni del personale addetto agli organi di ricerca ed unità similari, nell'ambito del progetto finalizzato "Struttura ed evoluzione della economia italiana" | 13.001.379 | 0 | 0 | 0 |
| 102310 | Indennità e rimborso spese di trasporto per missioni del personale addetto agli organi di ricerca ed unità similari, nell'ambito del progetto finalizzato "Energica 2" | 132.907.774 | 690.846 | 9.545.759 | 10.236.605 |
| 102311 | Indennità e rimborso spese di trasporto per missioni del personale addetto agli organi di ricerca ed unità similari, nell'ambito del progetto finalizzato "Trasporti" | 305.113.555 | 0 | 108.432.029 | 108.432.029 |
| 102312 | Indennità e rimborso spese di trasporto per missioni del personale addetto agli organi di ricerca ed unità similari, nell'ambito del progetto finalizzato "Oncologia" | 66.204.373 | 0 | 23.624.095 | 23.624.095 |
| 102313 | Indennità e rimborso spese di trasporto per missioni del personale addetto agli organi di ricerca ed unità similari, nell'ambito del progetto finalizzato "Geodinamica" | 50.154.790 | 1.992.922 | 5.175.177 | 7.168.099 |
| 102314 | Indennità e rimborso spese di trasporto per missioni del personale addetto agli organi di ricerca ed unità similari nell'ambito del progetto finalizzato "Materiali e dispositivi per l'elettronica a stato solido" | 448.303.523 | 20.085.463 | 10.324.933 | 30.410.396 |
| 102315 | Indennità e rimborso spese di trasporto per missioni del personale addetto agli organi di ricerca ed unità similari, nell'ambito del progetto finalizzato "Organizzazione e funzionamento della Pubblica Amministrazione" | 133.926.064 | 0 | 4.650.000 | 4.650.000 |
| 102316 | Indennità e rimborso spese di trasporto per missioni del personale addetto agli organi di ricerca ed unità similari, nell'ambito del progetto finalizzato "Edilizia" | 473.542.262 | 108.459.603 | 162.829.536 | 271.289.139 |
| 102317 | Indennità e rimborso spese di trasporto per missioni del personale addetto agli organi di ricerca ed unità similari, nell'ambito del progetto finalizzato "Tecnologie" | 365.708.679 | 84.230.515 | 187.458.181 | 271.668.696 |
| 102318 | Indennità e rimborso spese di trasporto per missioni del personale addetto agli organi di ricerca ed unità similari, nell'ambito del progetto finalizzato "Tecnologie superconduttive" | 149.613.457 | 52.854.489 | 28.251.101 | 81.105.600 |
| 102319 | Indennità e rimborso spese di trasporto per missioni del personale addetto agli organi di ricerca ed unità similari, nell'ambito del progetto finalizzato "Robotica" | 268.949.562 | 49.980.179 | 108.181.806 | 158.161.945 |
| 102320 | Indennità e rimborso spese di trasporto per missioni del personale addetto agli organi di ricerca ed unità similari, nell'ambito del progetto finalizzato "Materiali speciali" | 573.171.671 | 133.497.313 | 236.436.886 | 369.834.199 |

SPESE

| Variabili | | GESTIONE CASSA | | | | Totale dei residui passivi al termine dell'esercizio |
|-----------------|-----------------|----------------|-------------|--|-----------------|--|
| n. - (15-12) | n. - (12-13) | Previsioni | Pagamenti | Differenze rispetto alle previsioni | | (8-14) |
| 16 | 17 | 18 | 19 | n. - (15-18) | n. - (18-19) | 22 |
| | | | | 20 | 21 | |
| | (2) | | | | | |
| 0 | 119 049 300 | 180 000 000 | 10 232 058 | 0 | 169 767 942 | 97 978 531 |
| | (2) | | | | | |
| 0 | 68 793 620 | 100 000 000 | 0 | 0 | 100 000 000 | 52 914 637 |
| | (2) | | | | | |
| 0 | 13 001 379 | 10 000 000 | 0 | 0 | 10 000 000 | 0 |
| | (2) | | | | | |
| 0 | 122 671 169 | 110 000 000 | 690 846 | 0 | 109 309 154 | 9 545 759 |
| | (2) | | | | | |
| 0 | 196 681 526 | 200 000 000 | 0 | 0 | 200 000 000 | 108 432 029 |
| | (2) | | | | | |
| 0 | 42 580 278 | 60 000 000 | 0 | 0 | 60 000 000 | 23 624 095 |
| | (2) | | | | | |
| 0 | 42 986 691 | 40 000 000 | 1 992 922 | 0 | 38 007 078 | 5 175 177 |
| | (2) | | | | | |
| 0 | 417 893 127 | 300 000 000 | 20 085 463 | 0 | 279 914 537 | 10 324 933 |
| | (2) | | | | | |
| 0 | 129 276 064 | 100 000 000 | 0 | 0 | 100 000 000 | 4 650 000 |
| | (2) | | | | | |
| 0 | 202 253 123 | 300 000 000 | 117 661 988 | 0 | 182 338 012 | 183 627 151 |
| | (2) | | | | | |
| 0 | 94 019 983 | 300 000 000 | 84 230 515 | 0 | 215 769 485 | 222 458 181 |
| | (2) | | | | | |
| 0 | 68 507 857 | 100 000 000 | 55 720 511 | 0 | 44 279 489 | 30 385 089 |
| | (2) | | | | | |
| 0 | 110 787 577 | 200 000 000 | 61 794 294 | 0 | 138 205 706 | 121 367 691 |
| | (2) | | | | | |
| 0 | 203 237 472 | 400 000 000 | 200 648 661 | 0 | 199 351 338 | 278 285 538 |

| CAPITOLI | | PREVISIONE | | |
|----------|--|---------------|------------------|----------------------|
| NUMERO | DENOMINAZIONE | Iniziali | Variazioni | |
| | | | In aumento (6-3) | In diminuzione (7-4) |
| 1 | 2 | 3 | 4 | 5 |
| 102321 | Indennità e rimborso spese di trasporto per missioni del personale addetto agli organi di ricerca ed unità similari, nell'ambito del progetto finalizzato "Sistemi informatici e calcolo parallelo" | 39.000.000 | 0 | (1) 30.000.000 |
| 102322 | Indennità e rimborso spese di trasporto per missioni del personale addetto agli organi di ricerca ed unità similari, nell'ambito del progetto finalizzato "Internazionalizzazione delle imprese" | 7.000.000 | 0 | 0 |
| 102323 | Indennità e rimborso spese di trasporto per missioni del personale addetto agli organi di ricerca ed unità similari, nell'ambito del progetto finalizzato "Biotecnologie" | 15.000.000 | 0 | 0 |
| 102324 | Indennità e rimborso spese di trasporto per missioni del personale addetto agli organi di ricerca ed unità similari, nell'ambito del progetto finalizzato "Telecomunicazioni" | 34.000.000 | 0 | 0 |
| 102325 | Indennità e rimborso spese di trasporto per missioni del personale addetto agli organi di ricerca ed unità similari, nell'ambito delle attività connesse con l'acquisizione, la pubblicazione ed il trasferimento dei risultati dei progetti finalizzati, compresa la realizzazione di banche dati | 0 | 0 | 0 |
| 102326 | Indennità e rimborso spese di trasporto per missioni del personale addetto agli organi di ricerca ed unità similari, nell'ambito del progetto finalizzato "Ricerche avanzate per innovazioni nel | 548.120.000 | 0 | 0 |
| 102327 | Indennità e rimborso spese di trasporto per missioni del personale addetto agli organi di ricerca ed unità similari nell'ambito del progetto finalizzato "Ingegneria genetica" | 231.600.000 | 0 | 0 |
| 102328 | Indennità e rimborso spese di trasporto per missioni del personale addetto agli organi di ricerca ed unità similari, nell'ambito del progetto finalizzato "Invecchiamento" | 75.000.000 | 0 | 0 |
| 102329 | Indennità e rimborso spese di trasporto per missioni del personale addetto agli organi di ricerca ed unità similari, nell'ambito del progetto finalizzato "Prevenzione e controllo dei fattori di malattia" | 117.520.000 | 0 | 0 |
| 102330 | Indennità e rimborso spese di trasporto per missioni del personale addetto agli organi di ricerca ed unità similari, nell'ambito del progetto finalizzato "Trasporti 2" | 434.000.000 | 0 | 0 |
| 102331 | Indennità e rimborso spese di trasporto per missioni del personale addetto agli organi di ricerca ed unità similari, nell'ambito del progetto finalizzato "Applicazioni cliniche della ricerca oncologica" | 6.000.000 | 0 | 0 |
| 102401 | Indennità e rimborso spese di trasporto per missioni del personale addetto ad organismi impegnati nelle attività scientifiche in campo spaziale | 0 | 0 | 0 |
| 102501 | Indennità e rimborso spese di trasporto per missioni del personale addetto agli organi di ricerca, alle aree ed ad altre strutture preposte istituzionalmente ad attività tecnico-scientifiche nell'ambito di attività connesse con contratti attivi o prestazioni di servizi | 8.037.000.000 | (1) 543.900.000 | 0 |

(1) Delib. G.A. n. 213 del 28/7/95

(2) Delib. G.A. n. 308 del 22/12/95

PESE

| GESTIONE DI COMPETENZA | | | | | |
|------------------------|-----------------|-------------------------------|------------------------------|--|-------------|
| Debitivo (3-4-5) | SOMME IMPEGNATE | | | DIFFERENZE RISPETTO ALLE PREVISIONI | |
| | Pagate | Rimaste da pagare (6-7) | Totali Impegnati (7-8) | in - | in - |
| | | | | (8-4) | (8-9) |
| 6 | 7 | 8 | 9 | 10 | 11 |
| 9 000 000 | 0 | 9 000 000 | 9 000 000 | 0 | 0 |
| 7 000 000 | 0 | 7 000 000 | 7 000 000 | 0 | 0 |
| 15 000 000 | 9 020 522 | 5 979 478 | 15 000 000 | 0 | 0 |
| 34 000 000 | 18 394 993 | 15 605 007 | 34 000 000 | 0 | 0 |
| 0 | 0 | 0 | 0 | 0 | 0 |
| 548 120 000 | 173 379 874 | 370 647 079 | 544 026 953 | 0 | 4 093 047 |
| 231 600 000 | 27 812 360 | 203 787 640 | 231 600 000 | 0 | 0 |
| 75 000 000 | 0 | 75 000 000 | 75 000 000 | 0 | 0 |
| 117 520 000 | 2 645 400 | 114 874 600 | 117 520 000 | 0 | 0 |
| 434 000 000 | 12 637 563 | 421 362 437 | 434 000 000 | 0 | 0 |
| 6 000 000 | 3 000 000 | 3 000 000 | 6 000 000 | 0 | 0 |
| 0 | 0 | 0 | 0 | 0 | 0 |
| 8 580 900 000 | 1 490 555 834 | 6 679 236 326 | 8 169 792 160 | 0 | 411 107 840 |

| CAPITOLI | | GESTIONE DEI RESIDUI PASSIVI | | | |
|----------|--|-----------------------------------|---------------|---------------------------|----------------|
| NUMERO | DENOMINAZIONE | Residui all'inizio dell'esercizio | Pagati | Residui da pagare (13-14) | Totale (13-14) |
| 1 | 2 | 12 | 13 | 14 | 15 |
| 102321 | Indennità e rimborso spese di trasporto per missioni del personale addetto agli organi di ricerca ed unità similari, nell'ambito del progetto finalizzato "Sistemi informatici e calcolo parallelo" | 566 339 232 | 149 733 808 | 201 316 367 | 351 050 175 |
| 102322 | Indennità e rimborso spese di trasporto per missioni del personale addetto agli organi di ricerca ed unità similari, nell'ambito del progetto finalizzato "Internazionalizzazione delle imprese" | 107 860 770 | 49 018 457 | 24 057 563 | 73 076 020 |
| 102323 | Indennità e rimborso spese di trasporto per missioni del personale addetto agli organi di ricerca ed unità similari, nell'ambito del progetto finalizzato "Biotecnologie" | 254 816 806 | 100 652 939 | 62 446 125 | 163 099 064 |
| 102324 | Indennità e rimborso spese di trasporto per missioni del personale addetto agli organi di ricerca ed unità similari, nell'ambito del progetto finalizzato "Telecomunicazioni" | 175 057 220 | 72 717 894 | 31 268 902 | 103 986 796 |
| 102325 | Indennità e rimborso spese di trasporto per missioni del personale addetto agli organi di ricerca ed unità similari, nell'ambito delle attività connesse con l'acquisizione, la pubblicazione ed il trasferimento dei risultati dei progetti finalizzati, compresa la realizzazione di banche dati | 146 265 558 | 54 105 026 | 15 047 427 | 65 152 453 |
| 102326 | Indennità e rimborso spese di trasporto per missioni del personale addetto agli organi di ricerca ed unità similari, nell'ambito del progetto finalizzato "Ricerche avanzate per innovazioni nel" | 792 398 405 | 405 224 852 | 324 082 313 | 729 307 165 |
| 102327 | Indennità e rimborso spese di trasporto per missioni del personale addetto agli organi di ricerca ed unità similari nell'ambito del progetto finalizzato "Ingegneria genetica" | 526 474 588 | 181 481 370 | 186 050 360 | 377 531 730 |
| 102328 | Indennità e rimborso spese di trasporto per missioni del personale addetto agli organi di ricerca ed unità similari, nell'ambito del progetto finalizzato "Invecchiamento" | 142 402 556 | 52 476 278 | 51 870 168 | 104 346 447 |
| 102329 | Indennità e rimborso spese di trasporto per missioni del personale addetto agli organi di ricerca ed unità similari, nell'ambito del progetto finalizzato "Prevenzione e controllo dei fattori di malattia" | 387 052 959 | 159 216 888 | 170 525 622 | 329 742 510 |
| 102330 | Indennità e rimborso spese di trasporto per missioni del personale addetto agli organi di ricerca ed unità similari, nell'ambito del progetto finalizzato "Trasporti 2" | 835 077 498 | 334 057 470 | 189 161 536 | 523 219 006 |
| 102331 | Indennità e rimborso spese di trasporto per missioni del personale addetto agli organi di ricerca ed unità similari, nell'ambito del progetto finalizzato "Applicazioni cliniche della ricerca oncologica" | 34 839 625 | 10 100 968 | 17 683 584 | 27 784 552 |
| 102401 | Indennità e rimborso spese di trasporto per missioni del personale addetto ad organismi impegnati nelle attività scientifiche in campo spaziale | 166 761 802 | 7 068 808 | 39 761 313 | 46 830 222 |
| 102501 | Indennità e rimborso spese di trasporto per missioni del personale addetto agli organi di ricerca, alle aree ed ad altre strutture preposte istituzionalmente ad attività tecnico-scientifiche nell'ambito di attività connesse con contratti attivi o prestazioni di servizi | 15 201 949 372 | 7 031 855 599 | 7 280 185 887 | 14 312 041 586 |

SPESE

| Variabili | | GESTIONE CASSA | | | | Totale dei residui passivi al termine dell'esercizio |
|-----------------|--------------------|----------------|---------------|--|-----------------------|--|
| m. - (15-18) | m. - (12-15) | Previsioni | Pagamenti | Differenze rispetto alle previsioni | | (8-14) |
| 16 | 17 | 18 | 19 | m. - (19-18) 20 | m. - (18-19) 21 | 22 |
| 0 | (2) 215 289 057 | 400 000 000 | 149 733 808 | 0 | 250 266 192 | 210 316 367 |
| 0 | (2) 34 784 750 | 80 000 000 | 48 018 457 | 0 | 30 981 543 | 31 057 563 |
| 0 | (2) 91 817 742 | 200 000 000 | 109 673 461 | 0 | 90 326 539 | 68 425 603 |
| 0 | (2) 71 070 424 | 150 000 000 | 91 112 887 | 0 | 58 887 113 | 46 873 909 |
| 0 | (2) 77 113 105 | 100 000 000 | 54 105 026 | 0 | 45 894 974 | 15 047 427 |
| 0 | (2) 63 091 240 | 750 000 000 | 578 604 726 | 0 | 171 395 274 | 694 729 392 |
| 0 | (2) 148 942 858 | 520 000 000 | 209 293 730 | 0 | 310 706 270 | 399 838 000 |
| 0 | (2) 38 056 109 | 110 000 000 | 52 476 279 | 0 | 57 523 721 | 126 870 168 |
| 0 | (2) 57 310 449 | 370 000 000 | 161 862 288 | 0 | 208 137 712 | 285 400 222 |
| 0 | (2) 111 858 482 | 600 000 000 | 346 895 033 | 0 | 253 304 967 | 610 523 973 |
| 0 | (2) 7 155 073 | 26 000 000 | 13 100 968 | 0 | 12 899 032 | 20 683 584 |
| 0 | (2) 118 931 580 | 100 000 000 | 7 068 909 | 0 | 92 931 091 | 38 761 313 |
| 0 | (2) 849 907 786 | 8 000 000 000 | 8 522 411 433 | 522 411 433 | 0 | 13 958 422 313 |

| CAPITOLI | | PREVISIONE | | |
|--|--|-----------------|--------------------|----------------------|
| NUMERO | DENOMINAZIONE | Iniziali | Variazioni | |
| | | | n. aumento (6-3) | n. diminuzione (3-4) |
| 1 | 2 | 3 | 4 | 5 |
| 102502 | Compensi incentivanti di cui al comma 4 art. 28 DPR 568/87 | 3 449 400 000 | (1) 3 100 000 | 0 |
| 102801 | Stipendi, indennità ed altri assegni fissi al personale tecnico-professionale assunto a tempo determinato (art.36 della legge 70/75 e art.23 del D.P.R. 171/91) | 43 605 559 000 | (2) 494 275 000 | 0 |
| 102802 | Oneri previdenziali, assistenziali ed assicurativi a carico dell'Ente | 118 362 751.000 | 0 | 0 |
| 102803 | Indennità e rimborso spese di trasporto per missioni del personale addetto agli organi di ricerca e unità similari, nell'ambito del Gruppo nazionale per la difesa dai terremoti | 68 000 000 | 0 | 0 |
| 102804 | Indennità e rimborso spese di trasporto per missioni del personale addetto agli organi di ricerca e unità similari, nell'ambito del Gruppo nazionale per la difesa dalle catastrofi idrogeologiche | 105 000 000 | 0 | 0 |
| 102805 | Indennità e rimborso spese di trasporto per missioni del personale addetto agli organi di ricerca e unità similari, nell'ambito del Gruppo nazionale per la vulcanologia | 246 000 000 | 0 | 0 |
| 102806 | Indennità e rimborso spese di trasporto per missioni del personale addetto agli organi di ricerca ed unità similari, nell'ambito del Gruppo nazionale per la difesa dai rischi chimico-industriali ed ecologici | 5 000 000 | 0 | 0 |
| TOTALI CATEGORIA II | | 551.847 173 000 | 1 136 275 000 | 806 500 000 |
| CATEGORIA IV | | | | |
| SPESE PER L'ACQUISTO DI BENI DI CONSUMO E DI SERVIZI | | | | |
| 104001 | Postali e telegrafiche per i servizi generali | 1 200 000 000 | (1) 250 000 000 | 0 |
| 104002 | Manutenzione ordinaria degli immobili di proprietà e relativi impianti, destinati ai servizi generali | 1 300 000 000 | 0 | 0 |
| 104003 | Spese d'ufficio per i servizi generali; cancelleria; moduli e stampati; illuminazione; riscaldamento; manutenzione mobili e suppellettili, di macchine per scrivere e calcolatrici; forza motrice, acqua; libri, riviste e giornali; varie d'ufficio | 4 900 000 000 | 0 | 0 |
| 104004 | Spese telefoniche per i servizi generali | 3 300 000 000 | 0 | 0 |
| 104005 | Traduzioni, interpretariato, incarichi speciali ed estranei l'amministrazione per esigenze dei servizi generali | 300 000 000 | 0 | 0 |
| 104006 | Noleggi di attrezzature, acquisizione di servizi e materiale di consumo di natura tecnica per il centro elettronico per i servizi amministrativi | 4 900 000 000 | (1) 75 000 000 | 0 |
| 104007 | Spese per beni e servizi per i centri erogatori di calcolo a sostegno delle attività di ricerca compresi i collegamenti in rete | 8 100 000 000 | 0 | (3) 667 000 000 |
| 104009 | Mezzi di trasporto: manutenzione, esercizio e noleggio per i servizi centrali e generali | 400 000 000 | (1) 15 000 000 | 0 |
| 104010 | Assicurazioni ed altri oneri patrimoniali e relativi accessori | 1 400 000 000 | 0 | (4) 1 000 000 000 |
| 104011 | Fornitura di uniformi al personale addetto ai servizi della sede centrale | 20 000 000 | 0 | 0 |

(1) Delib. G.A. n. 213 del 28/7/95

(3) Delib. G.A. n. 2 13 del 28/7/95

(2) Delib. G.A. n. 213 del 28/7/95
Delib. G.A. n. 270 del 22/11/95

54 275 000
440 000 000
494 275 000

(4) Delib. G.A. n. 2 13 del 28/7/95

(5) Delib. G.A. n. 31 18 del 22/12/95

PESE

| GESTIONE DI COMPETENZA | | | | | |
|------------------------|-----------------|-------------------------------|------------------------------|--|---------------|
| Debitore (3-4-5) | SOMME IMPEGNATE | | | DIFFERENZE RISPETTO ALLE PREVISIONI | |
| | Pagato | Rimasto da pagare (6-7) | Totale impegnato (7+8) | n. (9-4) | n. (4-9) |
| 6 | 7 | 8 | 9 | 10 | 11 |
| 3 452 500 000 | 0 | 3 789 043 698 | 3 789 043 698 | 336 543 698 | 0 |
| 44 099 834 000 | 40 764 758 873 | 3 335 074 127 | 44 099 834 000 | 0 | 0 |
| 118 362 751 000 | 96 587 785 413 | 21 774 965 587 | 118 362 751 000 | 0 | 0 |
| 68 000 000 | 0 | 68 000 000 | 68 000 000 | 0 | 0 |
| 105 000 000 | 2 554 135 | 102 445 865 | 105 000 000 | 0 | 0 |
| 246 000 000 | 34 516 840 | 211 483 160 | 246 000 000 | 0 | 0 |
| 5 000 000 | 0 | 5 000 000 | 5 000 000 | 0 | 0 |
| 552 176 948 000 | 472 476 000 722 | 76 734 752 465 | 549 210 753 187 | 336 543 698 | 3 302 738 511 |
| 1 450 000 000 | 999 248 527 | 401 851 473 | 1 401 100 000 | 0 | 48 900 000 |
| 1 300 000 000 | 318 477 899 | 498 937 198 | 817 415 097 | 0 | 482 584 903 |
| 4 900 000 000 | 2 639 627 095 | 2 017 166 119 | 4 656 793 214 | 0 | 243 206 786 |
| 3 300 000 000 | 1 545 934 101 | 1 134 625 325 | 2 680 559 426 | 0 | 619 440 574 |
| 300 000 000 | 0 | 10 000 000 | 10 000 000 | 0 | 290 000 000 |
| 4 975 000 000 | 398 894 585 | 3 499 536 903 | 3 896 431 488 | 0 | 1 078 568 512 |
| 7 413 000 000 | 2 013 408 437 | 5 273 203 441 | 7 286 611 878 | 0 | 126 388 122 |
| 415 000 000 | 212 701 224 | 188 994 665 | 401 695 889 | 0 | 13 304 111 |
| 400 000 000 | 48 500 000 | 0 | 48 500 000 | 0 | 351 500 000 |
| 20 000 000 | 1 825 144 | 668 160 | 2 493 304 | 0 | 17 506 696 |

| CAPITOLI | | GESTIONE DEI RESIDUI PASSIVI | | | |
|--|--|-----------------------------------|----------------|---------------------------|-----------------|
| NUMERO | DENOMINAZIONE | Residui all'inizio dell'esercizio | Pagati | Rimasti da pagare (13-14) | Totali (13-14) |
| 1 | 2 | 12 | 13 | 14 | 15 |
| 102502 | Compensi incentivanti di cui al comma 4 art. 28 DPR 568/87 | 10 874 175 540 | 4 508 513 665 | 6 365 661 875 | 10 874 175 540 |
| 102801 | Stipendi, indennità ed altri assegni fissi al personale tecnico-professionale assunto a tempo determinato (art.36 della legge 70/75 e art.23 del D.P.R. 171/91) | 14 773 706 656 | 745 954 120 | 7 736 312 688 | 8 482 266 808 |
| 102802 | Oneri previdenziali, assistenziali ed assicurativi a carico dell'Ente | 33 962 986 081 | 9 354 695 082 | 17 870 583 440 | 27 225 278 522 |
| 102803 | Indennità e rimborso spese di trasporto per missioni del personale addetto agli organi di ricerca e unità similari, nell'ambito del Gruppo nazionale per la difesa dai terremoti | 425 275 654 | 102 972 863 | 262 474 532 | 365 447 395 |
| 102804 | Indennità e rimborso spese di trasporto per missioni del personale addetto agli organi di ricerca e unità similari, nell'ambito del Gruppo nazionale per la difesa dalle catastrofi idrogeologiche | 602 770 994 | 107 918 212 | 284 595 598 | 392 513 810 |
| 102805 | Indennità e rimborso spese di trasporto per missioni del personale addetto agli organi di ricerca e unità similari, nell'ambito del Gruppo nazionale per la vulcanologia | 1 046 980 404 | 364 230 883 | 385 561 846 | 749 792 729 |
| 102806 | Indennità e rimborso spese di trasporto per missioni del personale addetto agli organi di ricerca ed unità similari, nell'ambito del Gruppo nazionale per la difesa dai rischi chimico-industriali ed ecologici | 5 615 048 | 614 635 | 5 000 413 | 5 615 048 |
| TOTALI CATEGORIA II | | 151 362 515 505 | 54 204 801 204 | 70 076 603 171 | 124 281 454 375 |
| CATEGORIA IV SPESE PER L'ACQUISTO DI BENI DI CONSUMO E DI SERVIZI | | | | | |
| 104001 | Postali e telegrafiche per i servizi generali | 710 104 066 | 136 428 259 | 573 675 807 | 710 104 066 |
| 104002 | Manutenzione ordinaria degli immobili di proprietà e relativi impianti, destinati ai servizi generali | 505 822 528 | 345 410 469 | 134 140 038 | 479 550 507 |
| 104003 | Spese d'ufficio per i servizi generali; cancelleria; moduli e stampati; illuminazione; riscaldamento; manutenzione mobili e suppellettili; di macchine per scrivere e calcolatrici; forza motrice, acqua; libri, riviste e giornali; varie d'ufficio | 2 465 716 483 | 1 353 439 624 | 908 178 779 | 2 261 618 403 |
| 104004 | Spese telefoniche per i servizi generali | 1 911 784 895 | 1 276 117 947 | 633 675 569 | 1 809 783 516 |
| 104005 | Traduzioni, interpretariato, incarichi speciali ed estranei l'amministrazione per esigenze dei servizi generali | 231 331 073 | 100 296 960 | 109 121 180 | 209 408 150 |
| 104006 | Noleggi di attrezzature, acquisizione di servizi e materiale di consumo di natura tecnica per il centro elettronico per i servizi amministrativi | 3 505 217 497 | 1 878 163 977 | 1 586 227 301 | 3 464 391 278 |
| 104007 | Spese per beni e servizi per i centri erogatori di calcolo a sostegno delle attività di ricerca compresi i collegamenti in rete | 10 674 932 065 | 5 480 564 830 | 4 967 476 428 | 10 448 041 058 |
| 104009 | Mezzi di trasporto; manutenzione, esercizio e noleggio per i servizi centrali e generali | 237 754 952 | 96 577 150 | 141 177 802 | 237 754 952 |
| 104010 | Assicurazioni ed altri oneri patrimoniali e relativi accessori | 47 500 000 | 15 990 030 | 31 509 970 | 47 500 000 |
| 104011 | Fornitura di uniformi al personale addetto ai servizi della sede centrale | 22 413 261 | 20 547 997 | 1 065 265 | 21 633 262 |

SPESE

| Variazioni | | GESTIONE CASSA | | | | Totale dei residui passivi al termine dell'esercizio (8-14) |
|------------|----------------|-----------------|-----------------|-------------------------------------|----------------|---|
| n. (15-12) | n. (12-15) | Previsioni | Pagamenti | Differenze rispetto alle previsioni | | |
| | | | | n. (19-18) | n. (18-19) | |
| 16 | 17 | 18 | 19 | 20 | 21 | 22 |
| 0 | 0 | 8 000 000 000 | 4 508 513 665 | 0 | 3 491 486 335 | 10 154 705 573 |
| | (5) | | | | | |
| 0 | 6 291 439 848 | 42 440 000 000 | 41 510 713 993 | 0 | 929 286 007 | 11 071 386 815 |
| | (5) | | | | | |
| 0 | 6 737 707 559 | 115 000 000 000 | 105 942 480 495 | 0 | 9 057 519 505 | 39 645 549 027 |
| | (5) | | | | | |
| 0 | 59 828 259 | 300 000 000 | 102 872 863 | 0 | 197 027 137 | 330 474 532 |
| | (5) | | | | | |
| 0 | 210 257 184 | 350 000 000 | 110 472 347 | 0 | 239 527 653 | 387 041 463 |
| | (5) | | | | | |
| 0 | 297 187 675 | 700 000 000 | 398 747 723 | 0 | 301 252 277 | 597 045 006 |
| | (5) | | | | | |
| 0 | 0 | 5 000 000 | 614 635 | 0 | 4 385 365 | 10 000 413 |
| 0 | 27 081 111 130 | 555 100 000 000 | 526 680 801 926 | 3 527 445 756 | 31 946 643 830 | 146 811 355 636 |
| | | | | | | |
| 0 | 0 | 1 500 000 000 | 1 135 676 786 | 0 | 364 323 214 | 975 527 280 |
| | (5) | | | | | |
| 0 | 26 272 021 | 1 200 000 000 | 663 888 368 | 0 | 536 111 632 | 633 077 236 |
| | (5) | | | | | |
| 0 | 204 098 080 | 5 000 000 000 | 3 993 066 719 | 0 | 1 006 933 281 | 2 925 344 898 |
| | (5) | | | | | |
| 0 | 1 991 479 | 4 000 000 000 | 2 822 052 048 | 0 | 1 177 947 952 | 1 768 300 894 |
| | (5) | | | | | |
| 0 | 21 922 823 | 400 000 000 | 100 286 980 | 0 | 299 713 040 | 119 121 190 |
| | (5) | | | | | |
| 0 | 40 826 219 | 5 000 000 000 | 2 275 058 562 | 0 | 2 724 941 438 | 5 085 764 204 |
| | (5) | | | | | |
| 0 | 226 891 007 | 8 800 000 000 | 7 483 873 067 | 0 | 1 306 026 933 | 10 240 679 889 |
| | (5) | | | | | |
| 0 | 0 | 400 000 000 | 308 278 374 | 0 | 90 721 626 | 330 172 467 |
| | (5) | | | | | |
| 0 | 0 | 400 000 000 | 64 480 030 | 0 | 335 509 970 | 31 509 970 |
| | (5) | | | | | |
| 0 | 779 999 | 30 000 000 | 22 373 141 | 0 | 7 626 859 | 1 753 425 |

| CAPITOLI | | PREVISIONE | | |
|----------|---|----------------|------------------|----------------------|
| NUMERO | DENOMINAZIONE | Iniziali | Variazioni | |
| | | | in aumento (4.3) | in diminuzione (3.4) |
| 1 | 2 | 3 | 4 | 5 |
| 104012 | Oneri connessi ai pagamenti in valuta estera | 50 000 000 | 0 | 0 |
| 104013 | Spese di rappresentanza degli Organi centrali | 75 000 000 | 0 | 0 |
| 104014 | Spese legali, di giudizio e di cui all'art. 19 DPR 509/1978, compreso specifiche consulenze | 170 000 000 | 0 | 0 |
| 104018 | Spese per accertamenti e protezione sanitaria, per cure e ricoveri, da sostenere in conformità a disposizioni di legge | 1 000 000 000 | 0 | 0 |
| 104019 | Spese per il funzionamento compreso i gettoni di presenza, le indennità di missione ed il rimborso spese di trasporto ai componenti di commissioni e di altri organismi consultivi e di coordinamento ed ai responsabili di progetti strategici | 280 000 000 | 0 | 0 |
| 104020 | Spese per il funzionamento, compreso le indennità di missione ed il rimborso spese di trasporto per i componenti estranei all'Ente, dei comitati di controllo nei contratti di ricerca e convenzioni | 50 000 000 | 0 | 0 |
| 104021 | Concorsi di ammissione e progressione in carriera | 150 000 000 | (1) | 0 |
| 104022 | Fitto locali ed aree per i servizi generali e per le sedi di iniziative scientifiche compreso gli oneri accessori connessi | 40 000 000 000 | 0 | 0 |
| 104023 | Spese per l'adattamento di aree e locali locati per sedi dei servizi generali e delle iniziative scientifiche | 8 000 000 000 | 0 | (2) |
| 104024 | Oneri relativi alla gestione dei servizi mensa | 11 000 000 000 | 0 | (1) |
| 104025 | Spese per pulizia, vigilanza, giardinaggio, trasporti, riscaldamento, manutenzioni etc., nelle aree di ricerca e istituti | 0 | 0 | 0 |
| 104026 | Spese di giardinaggio e trasporti del personale nelle aree di ricerca e negli istituti; facchinaggi, trasporti e vane connessi con il trasferimento di organi in nuove sedi | 0 | 0 | 0 |
| 104027 | Riscaldamento, utenze, materiale di consumo, manutenzioni etc. nelle aree di ricerca | 15 330 000 000 | (1) | 0 |
| 104028 | Spese per giardinaggio e trasporti del personale nelle aree di ricerca e negli istituti; riscaldamento, utenze, materiale di consumo, manutenzioni, etc. nelle aree di ricerca; facchinaggi, trasporti e vane connessi con il trasferimento di istituti in nuove sedi | 0 | 0 | 0 |
| 104029 | Spese per la vigilanza dei locali destinati a sedi dei servizi generali e delle iniziative scientifiche | 18 400 000 000 | 0 | 0 |
| 104030 | Spese per la pulizia dei locali destinati a sedi dei servizi generali e delle iniziative scientifiche | 14 020 000 000 | (1) | 0 |
| 104031 | Assegnazioni straordinarie agli organi di ricerca per l'acquisizione di altri beni di consumo e servizi in relazione ad attività scientifiche di carattere generale | 800 000 000 | 0 | (1) |
| 104032 | Contratti di ricerca per attività culturali e scientifiche di carattere generale | 800 000 000 | 0 | (1) |
| 104033 | Assegnazioni agli organi di ricerca afferenti alle scienze matematiche per l'acquisizione di altri beni di consumo e servizi | 3 554 174 000 | (1) | (3) |

(1) Delib. G.A. n. 213 del 28/7/95

(2) Delib. G.A. n. 243 del 25/10/95

(3) Delib. G.A. n. 244 del 25/10/95

(4) Delib. G.A. n. 308 del 22/12/95

PESE

| GESTIONE DI COMPETENZA | | | | | |
|------------------------|-----------------|-------------------------------|------------------------------|--|---------------|
| Debitore (3-4-5) | SOMME IMPEGNATE | | | DIFFERENZE RISPETTO ALLE PREVISIONI | |
| | Pagate | Rimaste da pagare (6-7) | Totale impegnate (7-8) | m. - (9-4) | m. - (4-9) |
| | | | | 10 | 11 |
| 50 000 000 | 0 | 50 000 000 | 50 000 000 | 0 | 0 |
| 75 000 000 | 17 707 699 | 27 292 301 | 45 000 000 | 0 | 30 000 000 |
| 170 000 000 | 74 536 493 | 95 463 507 | 170 000 000 | 0 | 0 |
| 1 000 000 000 | 492 449 675 | 507 550 325 | 1 000 000 000 | 0 | 0 |
| 280 000 000 | 148 861 317 | 131 138 683 | 280 000 000 | 0 | 0 |
| 50 000 000 | 12 961 650 | 12 038 350 | 25 000 000 | 0 | 25 000 000 |
| 750 000 000 | 313 170 090 | 336 829 910 | 650 000 000 | 0 | 100 000 000 |
| 40 000 000 000 | 37 267 464 344 | 2 696 349 350 | 39 963 813 694 | 0 | 36 186 306 |
| 6 000 000 000 | 3 370 681 350 | 1 280 479 258 | 4 651 160 608 | 0 | 1 348 829 392 |
| 10 500 000 000 | 2 797 841 383 | 7 669 891 237 | 10 467 732 620 | 0 | 32 267 380 |
| 0 | 0 | 0 | 0 | 0 | 0 |
| 0 | 0 | 0 | 0 | 0 | 0 |
| 17 120 000 000 | 6 017 509 431 | 11 009 374 976 | 17 026 884 407 | 0 | 93 115 593 |
| 0 | 0 | 0 | 0 | 0 | 0 |
| 18 400 000 000 | 8 557 896 123 | 9 497 948 376 | 18 055 944 499 | 0 | 344 055 501 |
| 15 874 000 000 | 6 022 298 832 | 8 754 896 479 | 14 777 195 311 | 0 | 1 096 804 689 |
| 850 000 000 | 1 874 950 | 647 325 050 | 649 000 000 | 0 | 1 000 000 |
| 350 000 000 | 0 | 330 000 000 | - 330 000 000 | 0 | 20 000 000 |
| 3 568 174 000 | 944 218 646 | 2 623 955 354 | 3 568 174 000 | 0 | 0 |

| CAPITOLI | | GESTIONE DEI RESIDUI PASSIVI | | | |
|----------|---|-----------------------------------|----------------|---------------------------|----------------|
| NUMERO | DENOMINAZIONE | Residuo all'inizio dell'esercizio | Pagati | Restati da pagare (13-14) | Totale (13+14) |
| 1 | 2 | 12 | 13 | 14 | 15 |
| 104012 | Oneri connessi ai pagamenti in valuta estera | 107.755.506 | 6.752.618 | 101.002.888 | 107.755.506 |
| 104013 | Spese di rappresentanza degli Organi centrali | 32.213.578 | 15.670.477 | 5.528.064 | 21.196.541 |
| 104014 | Spese legali, di giudizio e di cui all'art. 19 DPR 509/1978, compreso specifiche consulenze | 33.654.310 | 33.432.630 | 221.680 | 33.654.310 |
| 104018 | Spese per accertamenti e protezione sanitaria, per cure e ricoveri, da sostenere in conformità a disposizioni di legge | 778.527.084 | 641.763.635 | 136.763.449 | 778.527.084 |
| 104019 | Spese per il funzionamento compreso i gettoni di presenza, le indennità di missione ed il rimborso spese di trasporto ai componenti di commissioni e di altri organismi consultivi e di coordinamento ed ai responsabili di progetti strategici | 423.587.235 | 57.874.750 | 365.712.485 | 423.587.235 |
| 104020 | Spese per il funzionamento, compreso le indennità di missione ed il rimborso spese di trasporto per i componenti estranei all'Ente, dei comitati di controllo nei contratti di ricerca e convenzioni | 35.252.775 | 15.968.470 | 14.986.745 | 30.955.215 |
| 104021 | Concorsi di ammissione e progressione in carriera | 216.116.415 | 99.043.990 | 45.646.775 | 84.690.765 |
| 104022 | Fitto locali ed aree per i servizi generali e per le sedi di iniziative scientifiche compreso gli oneri accessori connessi | 1.466.927.030 | 348.506.757 | 912.416.726 | 1.260.500.483 |
| 104023 | Spese per l'adattamento di aree e locali locati per sedi dei servizi generali e delle iniziative scientifiche | 3.193.603.904 | 1.334.703.698 | 1.742.341.932 | 3.077.645.530 |
| 104024 | Oneri relativi alla gestione dei servizi mensa | 34.305.089.590 | 7.465.370.959 | 14.328.027.331 | 21.793.364.290 |
| 104025 | Spese per pulizia, vigilanza, giardinaggio, trasporti, riscaldamento, manutenzioni etc., nelle aree di ricerca e istituti | 4.304.960 | 0 | 646.469 | 646.469 |
| 104026 | Spese di giardinaggio e trasporti del personale nelle aree di ricerca e negli istituti; facchinaggi, trasporti e vane connessi con il trasferimento di organi in nuove sedi | 4.815.036.273 | 3.156.273.311 | 1.558.277.379 | 4.714.550.690 |
| 104027 | Riscaldamento, utenze, materiale di consumo, manutenzioni etc. nelle aree di ricerca | 28.123.285.074 | 21.297.874.638 | 5.626.271.799 | 26.924.146.437 |
| 104028 | Spese per giardinaggio e trasporti del personale nelle aree di ricerca e negli istituti; riscaldamento, utenze, materiale di consumo, manutenzioni, etc. nelle aree di ricerca; facchinaggi, trasporti e vane connessi con il trasferimento di istituti in nuove sedi | 13.151.490 | 0 | 0 | 0 |
| 104029 | Spese per la vigilanza dei locali destinati a sedi dei servizi generali e delle iniziative scientifiche | 21.367.477.118 | 17.870.634.944 | 2.663.831.286 | 20.534.466.230 |
| 104030 | Spese per la pulizia dei locali destinati a sedi dei servizi generali e delle iniziative scientifiche | 15.905.220.305 | 12.406.484.176 | 2.908.521.433 | 15.315.005.609 |
| 104031 | Assegnazioni straordinarie agli organi di ricerca per l'acquisizione di altri beni di consumo e servizi in relazione ad attività scientifiche di carattere generale | 1.775.486.726 | 829.155.358 | 614.678.193 | 1.443.833.551 |
| 104032 | Contratti di ricerca per attività culturali e scientifiche di carattere generale | 1.151.050.000 | 343.859.335 | 730.190.665 | 1.074.250.000 |
| 104033 | Assegnazioni agli organi di ricerca afferenti alle scienze matematiche per l'acquisizione di altri beni di consumo e servizi | 5.531.372.633 | 3.325.786.153 | 1.234.560.473 | 4.560.326.626 |

SPESA

| Variazioni | | GESTIONE CASSA | | | | Totale dei residui passivi al termine dell'esercizio |
|--------------|----------------|----------------|----------------|-------------------------------------|---------------|--|
| m. - (15-17) | m. - (12-15) | Previsioni | Pagamenti | Differenze rispetto alle previsioni | | (6-14) |
| 16 | 17 | 18 | 19 | m. - (18-18) | m. - (18-19) | 22 |
| 0 | 0 | 50 000 000 | 6 752 618 | 0 | 43 247 382 | 151 002 888 |
| | (4) | | | | | |
| 0 | 11 015 037 | 80 000 000 | 33 378 176 | 0 | 46 621 824 | 32 820 365 |
| 0 | 0 | 150 000 000 | 107 971 123 | 0 | 42 028 877 | 95 643 187 |
| 0 | 0 | 1 100 000 000 | 1 134 213 310 | 34 213 310 | 0 | 644 313 774 |
| 0 | 0 | 300 000 000 | 206 736 067 | 0 | 93 263 933 | 496 851 168 |
| | (4) | | | | | |
| 0 | 4 297 560 | 50 000 000 | 28 930 120 | 0 | 21 069 880 | 27 025 095 |
| | (4) | | | | | |
| 0 | 131 425 650 | 400 000 000 | 352 214 080 | 0 | 47 785 920 | 382 476 685 |
| | (4) | | | | | |
| 0 | 206 003 547 | 40 000 000 000 | 37 615 971 101 | 0 | 2 384 028 899 | 3 608 766 076 |
| | (4) | | | | | |
| 0 | 116 558 274 | 6 000 000 000 | 4 705 385 048 | 0 | 1 294 614 952 | 3 022 821 190 |
| | (4) | | | | | |
| 0 | 12 511 691 300 | 18 000 000 000 | 10 263 212 342 | 0 | 7 736 787 658 | 21 997 918 568 |
| | (4) | | | | | |
| 0 | 3 658 491 | 4 000 000 | 0 | 0 | 4 000 000 | 646 469 |
| | (4) | | | | | |
| 0 | 100 485 583 | 3 000 000 000 | 3 156 273 311 | 156 273 311 | 0 | 1 558 277 379 |
| | (4) | | | | | |
| 0 | 1 199 138 637 | 17 000 000 000 | 27 315 384 069 | 10 315 384 069 | 0 | 16 635 646 775 |
| | (4) | | | | | |
| 0 | 13 151 490 | 10 000 000 | 0 | 0 | 10 000 000 | 0 |
| | (4) | | | | | |
| 0 | 833 010 888 | 20 000 000 000 | 26 428 631 067 | 6 428 631 067 | 0 | 12 181 779 862 |
| | (4) | | | | | |
| 0 | 590 214 696 | 19 000 000 000 | 18 428 783 008 | 0 | 571 216 992 | 11 663 417 912 |
| | (4) | | | | | |
| 0 | 331 633 175 | 1 000 000 000 | 830 830 308 | 0 | 169 169 692 | 1 262 003 243 |
| | (4) | | | | | |
| 0 | 77 000 000 | 1 000 000 000 | 343 850 335 | 0 | 656 140 665 | 1 060 190 885 |
| | (4) | | | | | |
| 0 | 971 046 007 | 4 968 000 000 | 4 269 984 799 | 0 | 718 015 201 | 3 858 515 827 |

| CAPITOLI | | PREVISIONE | | |
|----------|--|----------------|------------------|----------------------|
| NUMERO | DENOMINAZIONE | Iniziali | Variazioni | |
| | | | in aumento (6-3) | in diminuzione (3-4) |
| 1 | 2 | 3 | 4 | 5 |
| 104034 | Contratti di ricerca afferenti alle scienze matematiche | 555 000 000 | 0 | (1) 46 000 000 |
| 104035 | Assegnazioni agli organi di ricerca afferenti alle scienze fisiche per l'acquisizione di altri beni di consumo e servizi | 11 482 336 000 | 0 | (1) 30 000 000 |
| 104036 | Contratti di ricerca afferenti alle scienze fisiche | 3 000 000 000 | 0 | 0 |
| 104037 | Assegnazioni agli organi di ricerca afferenti alle scienze chimiche per l'acquisizione di altri beni di consumo e servizi | 12 294 809 000 | 0 | (1) 926 370 000 |
| 104038 | Contratti di ricerca afferenti alle scienze chimiche | 1 082 000 000 | 0 | 0 |
| 104039 | Assegnazioni agli organi di ricerca afferenti alle scienze biologiche e mediche per l'acquisizione di altri beni di consumo e servizi | 10 218 333 000 | (2) 100 000 000 | (1) 141 000 000 |
| 104040 | Contratti di ricerca afferenti alle scienze biologiche e mediche | 708 000 000 | 0 | 0 |
| 104041 | Assegnazioni agli organi di ricerca afferenti alle scienze geologiche e minerarie per l'acquisizione di altri beni di consumo e servizi | 5 326 648 000 | (1) 9 000 000 | 0 |
| 104042 | Contratti di ricerca afferenti alle scienze geologiche e minerarie | 750 000 000 | 0 | 0 |
| 104043 | Assegnazioni agli organi di ricerca afferenti alle scienze agrarie per l'acquisizione di altri beni di consumo e servizi | 6 874 640 000 | 0 | 0 |
| 104044 | Contratti di ricerca afferenti alle scienze agrarie | 50 000 000 | 0 | 0 |
| 104045 | Assegnazioni agli organi di ricerca afferenti alle scienze di ingegneria e architettura per l'acquisizione di altri beni di consumo e servizi | 7 489 456 000 | (3) 10 000 000 | (4) 12 500 000 |
| 104046 | Contratti di ricerca afferenti alle scienze di ingegneria e architettura | 0 | 0 | 0 |
| 104047 | Assegnazioni agli organi di ricerca afferenti alle scienze storiche, filologiche e filologiche per l'acquisizione di altri beni di consumo e servizi | 2 236 347 000 | 0 | 0 |
| 104048 | Contratti di ricerca afferenti alle scienze storiche, filosofiche e filologiche | 975 000 000 | 0 | 0 |
| 104049 | Assegnazioni agli organi di ricerca afferenti alle scienze giuridiche e politiche per l'acquisizione di altri beni di consumo e servizi | 2 341 010 000 | 0 | (1) 688 010 000 |
| 104050 | Contratti di ricerca afferenti alle scienze giuridiche e politiche | 140 000 000 | (1) 97 500 000 | 0 |
| 104051 | Assegnazioni, agli organi di ricerca afferenti alle scienze economiche, sociologiche e statistiche per l'acquisizione di altri beni di consumo e servizi | 2 157 538 000 | 0 | (1) 22 194 000 |
| 104052 | Contratti di ricerca afferenti alle scienze economiche, sociologiche e statistiche | 350 000 000 | 0 | (1) 175 000 000 |
| 104053 | Assegnazioni agli organi di ricerca afferenti al comitato tecnologico per l'acquisizione di altri beni di consumo e servizi | 8 475 253 000 | 0 | 0 |
| 104054 | Contratti di ricerca afferenti al comitato tecnologico | 1 170 000 000 | 0 | (1) 84 000 000 |
| 104056 | Assegnazioni straordinarie agli organi di ricerca per l'acquisizione di altri beni di consumo e servizi per programmi internazionali | 0 | 0 | 0 |

(1) Delib. G.A. n. 213 del 28/7/95

(2) Delib. G.A. n. 71 del 5/4/95

(3) Delib. G.A. n. 270 del 22/11/95

(4) Delib. G.A. n. 2-44 del 25/10/95

(5) Delib. G.A. n. 308 del 22/12/95

MESE

| GESTIONE DI COMPETENZA | | | | | |
|------------------------|-----------------|-----------------------|---------------------|--|--------------|
| Debiti (3-4-5) | SOMME IMPEGNATE | | | DIFFERENZE RISPETTO ALLE PREVISIONI | |
| | Pagato | Permessi da pagare | Totale impegnato | m - (6-4) | m - (6-5) |
| 6 | 7 | 8 | 9 | 10 | 11 |
| 509 000 000 | 455 500 000 | 53 500 000 | 509 000 000 | 0 | 0 |
| 11 452 336 000 | 4 038 467 084 | 7 370 822 816 | 11 409 289 700 | 0 | 43 046 300 |
| 3 000 000 000 | 2 253 000 000 | 747 000 000 | 3 000 000 000 | 0 | 0 |
| 11 368 439 000 | 2 663 225 886 | 8 705 213 114 | 11 368 439 000 | 0 | 0 |
| 1 082 000 000 | 1 000 000 000 | 82 000 000 | 1 082 000 000 | 0 | 0 |
| 10 177 333 000 | 2 744 181 545 | 7 431 493 009 | 10 175 654 554 | 0 | 1 678 446 |
| 708 000 000 | 292 000 000 | 416 000 000 | 708 000 000 | 0 | 0 |
| 5 335 648 000 | 917 204 302 | 4 418 443 698 | 5 335 648 000 | 0 | 0 |
| 750 000 000 | 0 | 750 000 000 | 750 000 000 | 0 | 0 |
| 6 874 640 000 | 1 986 213 489 | 4 887 993 258 | 6 874 206 727 | 0 | 433 273 |
| 50 000 000 | 16 000 000 | 34 000 000 | 50 000 000 | 0 | 0 |
| 7 486 956 000 | 2 358 485 739 | 5 128 470 261 | 7 486 956 000 | 0 | 0 |
| 0 | 0 | 0 | 0 | 0 | 0 |
| 2 236 347 000 | 202 323 461 | 2 034 023 539 | 2 236 347 000 | 0 | 0 |
| 975 000 000 | 393 250 000 | 581 750 000 | 975 000 000 | 0 | 0 |
| 1 653 000 000 | 235 561 087 | 1 417 438 913 | 1 653 000 000 | 0 | 0 |
| 237 500 000 | 24 000 000 | 213 500 000 | 237 500 000 | 0 | 0 |
| 2 135 344 000 | 637 346 594 | 1 493 395 953 | 2 130 742 547 | 0 | 4 601 453 |
| 175 000 000 | 0 | 175 000 000 | 175 000 000 | 0 | 0 |
| 8 475 253 000 | 2 977 156 707 | 5 497 882 677 | 8 475 039 384 | 0 | 213 616 |
| 1 088 000 000 | 148 000 000 | 851 000 000 | 999 000 000 | 0 | 87 000 000 |
| 0 | 0 | 0 | 0 | 0 | 0 |

| CAPITOLI | | GESTIONE DEI RESIDUI PASSIVI | | | |
|----------|---|--------------------------------|----------------|---------------------------|----------------|
| NUMERO | DENOMINAZIONE | Residui affetto dall'esercizio | Pagati | Restati da pagare (13-12) | Totali (13-14) |
| 1 | 2 | 12 | 13 | 14 | 15 |
| 104034 | Contratti di ricerca afferenti alle scienze matematiche | 8 000 000 | 0 | 8 000 000 | 8 000 000 |
| 104035 | Assegnazioni agli organi di ricerca afferenti alle scienze fisiche per l'acquisizione di altri beni di consumo e servizi | 19 959 755 374 | 13 908 882 973 | 5 213 566 301 | 19 123 449 274 |
| 104036 | Contratti di ricerca afferenti alle scienze fisiche | 59 000 000 | 59 000 000 | 0 | 59 000 000 |
| 104037 | Assegnazioni agli organi di ricerca afferenti alle scienze chimiche per l'acquisizione di altri beni di consumo e servizi | 17 000 753 852 | 13 238 215 756 | 3 353 669 524 | 16 591 885 280 |
| 104038 | Contratti di ricerca afferenti alle scienze chimiche | 5 000 000 | 5 000 000 | 0 | 5 000 000 |
| 104039 | Assegnazioni agli organi di ricerca afferenti alle scienze biologiche e mediche per l'acquisizione di altri beni di consumo e servizi | 16 416 270 424 | 10 322 255 026 | 5 393 096 666 | 15 715 351 692 |
| 104040 | Contratti di ricerca afferenti alle scienze biologiche e mediche | 1 239 318 360 | 429 000 000 | 810 183 370 | 1 239 193 370 |
| 104041 | Assegnazioni agli organi di ricerca afferenti alle scienze geologiche e minerarie per l'acquisizione di altri beni di consumo e servizi | 8 774 934 929 | 5 802 275 612 | 2 639 100 797 | 8 441 376 409 |
| 104042 | Contratti di ricerca afferenti alle scienze geologiche e minerarie | 750 000 000 | 750 000 000 | 0 | 750 000 000 |
| 104043 | Assegnazioni agli organi di ricerca afferenti alle scienze agrarie per l'acquisizione di altri beni di consumo e servizi | 10 085 926 526 | 7 275 623 047 | 2 403 594 700 | 9 679 217 747 |
| 104044 | Contratti di ricerca afferenti alle scienze agrarie | 228 800 000 | 146 241 080 | 82 558 920 | 228 800 000 |
| 104045 | Assegnazioni agli organi di ricerca afferenti alle scienze di ingegneria e architettura per l'acquisizione di altri beni di consumo e servizi | 15 974 697 307 | 9 929 911 506 | 5 415 597 474 | 15 345 508 980 |
| 104046 | Contratti di ricerca afferenti alle scienze di ingegneria e architettura | 163 000 000 | 0 | 163 000 000 | 163 000 000 |
| 104047 | Assegnazioni agli organi di ricerca afferenti alle scienze storiche, filosofiche e filologiche per l'acquisizione di altri beni di consumo e servizi | 4 034 305 340 | 2 162 066 153 | 1 539 662 762 | 3 701 728 915 |
| 104048 | Contratti di ricerca afferenti alle scienze storiche, filosofiche e filologiche | 954 131 845 | 395 845 115 | 552 165 995 | 948 011 110 |
| 104049 | Assegnazioni agli organi di ricerca afferenti alle scienze giuridiche e politiche per l'acquisizione di altri beni di consumo e servizi | 4 622 994 666 | 2 125 566 471 | 1 439 805 581 | 3 565 372 052 |
| 104050 | Contratti di ricerca afferenti alle scienze giuridiche e politiche | 776 000 000 | 170 766 625 | 582 088 275 | 752 854 900 |
| 104051 | Assegnazioni agli organi di ricerca afferenti alle scienze economiche, sociologiche e statistiche per l'acquisizione di altri beni di consumo e servizi | 3 351 321 158 | 1 973 684 053 | 1 117 820 693 | 3 091 504 746 |
| 104052 | Contratti di ricerca afferenti alle scienze economiche, sociologiche e statistiche | 944 345 520 | 455 624 290 | 424 456 230 | 880 080 520 |
| 104053 | Assegnazioni agli organi di ricerca afferenti al comitato tecnologico per l'acquisizione di altri beni di consumo e servizi | 11 972 476 372 | 8 503 380 393 | 2 397 251 201 | 10 900 631 594 |
| 104054 | Contratti di ricerca afferenti al comitato tecnologico | 1 136 480 000 | 328 960 000 | 807 530 000 | 1 136 480 000 |
| 104056 | Assegnazioni straordinarie agli organi di ricerca per l'acquisizione di altri beni di consumo e servizi per programmi internazionali | 12 841 154 | 1 278 928 | 4 645 874 | 5 924 802 |

SPESA

| Variazioni | | GESTIONE CASSA | | | | Totale dei residui passivi al termine dell'esercizio |
|-----------------|-----------------|----------------|----------------|--|-----------------|--|
| n. - (15-17) | n. - (12-15) | Previsioni | Pagamenti | Differenze rispetto alle previsioni | | (4-14) |
| 16 | 17 | 18 | 19 | n. - (19-18) | n. - (18-19) | 22 |
| 0 | 0 | 515 000 000 | 455 500 000 | 0 | 59 500 000 | 61.500.000 |
| | (5) | | | | | |
| 0 | 836 306 100 | 18 000 000 000 | 17 848 350 057 | 0 | 51 649 943 | 12 544 388 917 |
| 0 | 0 | 3 000 000 000 | 2 312 000 000 | 0 | 688 000 000 | 747 000 000 |
| | (5) | | | | | |
| 0 | 408 868 372 | 17 000 000 000 | 15 901 441 642 | 0 | 1 098 558 358 | 12 058 882 638 |
| 0 | 0 | 1 082 000 000 | 1 005 000 000 | 0 | 77 000 000 | 82 000 000 |
| | (5) | | | | | |
| 0 | 700 918 732 | 18 100 000 000 | 13 066 416 571 | 0 | 3 033 583 429 | 12 824 589 675 |
| 0 | 124 990 | 1 300 000 000 | 721 000 000 | 0 | 579 000 000 | 1 226 193 370 |
| | (5) | | | | | |
| 0 | 333 558 520 | 9 000 000 000 | 6 719 479 914 | 0 | 2 280 520 086 | 7 057 544 495 |
| 0 | 0 | 1 200 000 000 | 750 000 000 | 0 | 450 000 000 | 750 000 000 |
| | (5) | | | | | |
| 0 | 406 708 779 | 9 000 000 000 | 9 261 836 516 | 261 836 516 | 0 | 7 291 587 958 |
| 0 | 0 | 230 000 000 | 162 241 080 | 0 | 67 758 920 | 116 558 920 |
| | (5) | | | | | |
| 0 | 629 188 327 | 12 000 000 000 | 12 288 397 245 | 288 397 245 | 0 | 10 544 067 735 |
| 0 | 0 | 50 000 000 | 0 | 0 | 50 000 000 | 163 000 000 |
| | (5) | | | | | |
| 0 | 332 576 425 | 3 500 000 000 | 2 364 389 614 | 0 | 1 135 610 386 | 3 573 686 301 |
| 0 | 6 120 835 | 1 300 000 000 | 789 095 115 | 0 | 510 904 885 | 1 133 915 995 |
| | (5) | | | | | |
| 0 | 1 057 622 614 | 3 000 000 000 | 2 361 127 558 | 0 | 636 495 042 | 2 857 244 494 |
| 0 | 23 145 100 | 800 000 000 | 194 786 625 | 0 | 605 213 375 | 795 588 275 |
| | (5) | | | | | |
| 0 | 259 816 412 | 3 000 000 000 | 2 611 030 647 | 0 | 388 969 353 | 2 611 216 646 |
| 0 | 64 265 000 | 1 000 000 000 | 455 624 290 | 0 | 544 375 710 | 599 456 230 |
| | (5) | | | | | |
| 0 | 1 071 844 778 | 10 000 000 000 | 11 480 537 100 | 1 480 537 100 | 0 | 7 895 133 878 |
| 0 | 0 | 1 500 000 000 | 476 960 000 | 0 | 1 023 040 000 | 1 658 530 000 |
| | (5) | | | | | |
| 0 | 6 916 352 | 11 000 000 | 1 278 928 | 0 | 9 721 072 | 4 645 874 |

| CAPITOLI | | PREVISIONE | | |
|----------|---|----------------|-----------------|----------------------|
| NUMERO | DENOMINAZIONE | Iniziali | Variazioni | |
| | | | in aumento (3) | in diminuzione (3-4) |
| 1 | 2 | 3 | 4 | 5 |
| 104058 | Assegnazioni ai nuovi organi di ricerca istituiti nel Mezzogiorno, per l'acquisizione di altri beni di consumo e servizi | 0 | 0 | 0 |
| 104060 | Spese per le commissioni di assegnazione e di rinnovo delle borse di studio di cui al D.P. CNR n. 11818 del 25/11/1991 - G.U. n. 503 del 1991 | 100 000 000 | (1) 100 000 000 | 0 |
| 104061 | Indennità e rimborso spese di trasporto per missioni degli esperti designati dal CNR negli enti di informazione a livello nazionale ed internazionale | 80 000 000 | 0 | 0 |
| 104062 | Spese per l'acquisizione di servizi necessari per l'individuazione, l'elaborazione e la memorizzazione di norme, regolamenti tecnici e sistemi di certificazioni vigenti in Italia ai fini della gestione di un "punto nazionale di informazione" | 10 000 000 | 0 | 0 |
| 104063 | Spese per il funzionamento, compreso i gettoni di presenza, gli eventuali compensi ai componenti, le indennità di missione ed il rimborso spese di trasporto, delle commissioni per norme tecniche | 40 000 000 | 0 | 0 |
| 104064 | Spese connesse con il deposito, il mantenimento e la tutela dei brevetti | 780 000 000 | 0 | 0 |
| 104065 | Oneri connessi alla preparazione, verifica e/o stipula di accordi di cooperazione scientifica con enti di ricerca stranieri e manifestazioni collaterali agli accordi | 80 000 000 | 0 | 0 |
| 104068 | Incarichi ad estranei: amministrazione, esperti nel campo tecnico-scientifico, anche ai sensi della legge 29/4/1988 n.143, compreso il rimborso delle eventuali spese di trasferimento sia all'interno che all'estero | 3 000 000 000 | 0 | (2) 1 300 000 000 |
| 104069 | Oneri connessi alle operazioni per le elezioni dei componenti i Comitati nazionali di consulenza e degli Organi collegiali di cui alla legge 20/3/1975 n. 70; revisione delle liste elettorali | 50 000 000 | 0 | 0 |
| 104070 | Maggiori oneri di funzionamento derivanti dalle oscillazioni dei cambi per l'acquisizione di beni e servizi all'estero ed altri oneri eccezionali connessi con le importazioni e/o esportazioni | 100 000 000 | 0 | 0 |
| 104080 | Contratti di ricerca afferenti al settore della luce di sincrotrone | 0 | (3) 120 000 000 | 0 |
| 104081 | Spese di giardinaggio nelle aree di ricerca, negli istituti e nelle sedi dei servizi amministrativi | 2 000 000 000 | 0 | (3) 1 000 000 000 |
| 104082 | Trasporti e traslochi nelle aree di ricerca e negli istituti; accollaggi e vane connessi con il trasferimento di organi in nuove sedi | 10 000 000 000 | 0 | (4) 8 854 000 000 |
| 104083 | Assegnazioni straordinarie ad organi di ricerca per l'acquisizione di altri beni di consumo e servizi in relazione alle attività di ricerca e sperimentazione per la salvaguardia del Mar Adriatico (legge 19/3/90, n. 57) | 6 002 000 000 | 0 | 0 |
| 104084 | Assegnazioni straordinarie da destinare all'acquisizione di beni di consumo e servizi necessari agli organi di ricerca che operano nell'ambito della ricerca di programma CNR-MISM/STRIDE | 742 500 000 | 0 | 0 |

del. G.A. n. 213 del 28/7/95 50 000 000
 del. G.A. n. 244 del 25/10/95 50 000 000
 100 000 000

(3) Delib. G.A. n. 213 del 28/7/95

(4) Delib. G.A. n. 213 del 28/7/95 854 000 000
 Delib. G.A. n. 243 del 25/10/95 8 000 000 000
 8 854 000 000

del. G.A. n. 213 del 28/7/95 300 000 000
 del. G.A. n. 243 del 25/10/95 1 000 000 000
 1 300 000 000

(5) Delib. G.A. n. 308 del 22/12/95

PESE

| GESTIONE DI COMPETENZA | | | | | |
|------------------------|-----------------|-------------------------------|------------------------------|--|---------------|
| Debitore (3-4-5) | SOMME IMPEGNATE | | | DIFFERENZE RISPETTO ALLE PREVISIONI | |
| | Pagare | Rimesse da pagare (6-7) | Totale impegnate (7-8) | m - | m - |
| | | | | (9-4) | (4-9) |
| 1 | 2 | 3 | 4 | 10 | 11 |
| 0 | 0 | 0 | 0 | 0 | 0 |
| 200 000 000 | 150 487 395 | 49 512 605 | 200 000 000 | 0 | 0 |
| 90 000 000 | 11 540 315 | 28 459 685 | 40 000 000 | 0 | 50 000 000 |
| 10 000 000 | 0 | 0 | 0 | 0 | 10 000 000 |
| 40 000 000 | 6 772 920 | 33 227 080 | 40 000 000 | 0 | 0 |
| 780 000 000 | 238 942 566 | 429 821 358 | 668 763 924 | 0 | 111 236 076 |
| 80 000 000 | 60 180 500 | 19 839 500 | 80 000 000 | 0 | 0 |
| 1 700 000 000 | 999 711 060 | 630 288 940 | 1 630 000 000 | 0 | 70 000 000 |
| 50 000 000 | 0 | 0 | 0 | 0 | 50 000 000 |
| 100 000 000 | 0 | 0 | 0 | 0 | 100 000 000 |
| 120 000 000 | 0 | 120 000 000 | 120 000 000 | 0 | 0 |
| 1 000 000 000 | 234 922 038 | 625 404 468 | 860 326 506 | 0 | 139 673 494 |
| 1 146 000 000 | 58 786 000 | 368 214 000 | 427 000 000 | 0 | 719 000 000 |
| 6 002 000 000 | 0 | 937 000 000 | 937 000 000 | 0 | 5 065 000 000 |
| 742 500 000 | 0 | 0 | 0 | 0 | 742 500 000 |

| CAPITOLI | | GESTIONE DEI RESIDUI PASSIVI | | | |
|----------|---|-------------------------------|-------------|---------------------------|----------------|
| NUMERO | DENOMINAZIONE | Residuo attivo dell'esercizio | Pagati | Rimasti da pagare (15-13) | Totale (13-14) |
| 1 | 2 | 12 | 13 | 14 | 15 |
| 104058 | Assegnazioni ai nuovi organi di ricerca istituiti nel Mezzogiorno, per l'acquisizione di altri beni di consumo e servizi | 8 351 000 | 0 | 8 350 000 | 8 350 000 |
| 104060 | Spese per le commissioni di assegnazione e di rinnovo delle borse di studio di cui al D.P. CNR n. 11818 del 25/11/1991 - G.U. n. 503 del 1991 | 106 009 570 | 22 043 835 | 8 007 900 | 30 051 735 |
| 104061 | Indennità e rimborso spese di trasporto per missioni degli esperti designati dal CNR negli enti di normazione a livello nazionale ed internazionale | 39 502 225 | 3 534 155 | 35 968 070 | 39 502 225 |
| 104062 | Spese per l'acquisizione di servizi necessari per l'individuazione, l'elaborazione e la memorizzazione di norme, regolamenti tecnici e sistemi di certificazioni vigenti in Italia ai fini della gestione di un "punto nazionale di informazione" | 99 960 000 | 0 | 99 960 000 | 99 960 000 |
| 104063 | Spese per il funzionamento, compreso i gettoni di presenza, gli eventuali compensi ai componenti, le indennità di missione ed il rimborso spese di trasporto, delle commissioni per norme tecniche | 116 742 315 | 40 121 320 | 76 620 995 | 116 742 315 |
| 104064 | Spese connesse con il deposito, il mantenimento e la tutela dei brevetti | 898 039 676 | 513 446 011 | 283 682 894 | 797 128 905 |
| 104065 | Oneri connessi alla preparazione, verifica e/o stipula di accordi di cooperazione scientifica con enti di ricerca stranieri e manifestazioni collaterali agli accordi | 159 217 248 | 32 598 164 | 109 341 685 | 141 939 849 |
| 104068 | Incanti ad estranei: amministrazione, esperti nel campo tecnico-scientifico, anche ai sensi della legge 29/4/1988 n.143, compreso il rimborso delle eventuali spese di trasferimento sia all'interno che all'estero | 1 283 769 113 | 712 018 890 | 262 261 230 | 974 280 120 |
| 104069 | Oneri connessi alle operazioni per le elezioni dei componenti i Comitati nazionali di consulenza e degli Organi collegiali di cui alla legge 20/3/1975 n. 70; revisione delle liste elettorali | 29 261 256 | 0 | 0 | 0 |
| 104070 | Maggiori oneri di funzionamento derivanti dalle oscillazioni dei cambi per l'acquisizione di beni e servizi all'estero ed altri oneri eccezionali connessi con le importazioni e/o esportazioni | 50 000 000 | 5 607 500 | 44 392 500 | 50 000 000 |
| 104080 | Contratti di ricerca afferenti al settore della luce di sincrotrone | 0 | 0 | 0 | 0 |
| 104081 | Spese di giardinaggio nelle aree di ricerca, negli istituti e nelle sedi dei servizi amministrativi | 0 | 0 | 0 | 0 |
| 104082 | Trasporti e traslochi nelle aree di ricerca e negli istituti; facchinaggi e vane connessi con il trasferimento di organi in nuove sedi | 0 | 0 | 0 | 0 |
| 104083 | Assegnazioni straordinarie ad organi di ricerca per l'acquisizione di altri beni di consumo e servizi in relazione alle attività di ricerca e sperimentazione per la salvaguardia del Mar Adriatico (legge 19/3/90, n. 57) | 225 000 000 | 109 861 158 | 115 018 842 | 225 000 000 |
| 104084 | Assegnazioni straordinarie da destinare all'acquisizione di beni di consumo e servizi necessari agli organi di ricerca che operano nell'ambito della Intesa di programma CNR-MISM/STRIDE | 0 | 0 | 0 | 0 |

SPESE

| Variazioni | | GESTIONE CASSA | | | | Totale dei residui passivi al termine dell'esercizio |
|-----------------|--------------------|----------------|---------------|--|-----------------|--|
| | | Previsori | Pagamenti | Differenza rispetto alle previsioni | | |
| m. - (15-17) | m. - (12-15) | | | m. - (18-18) | m. - (18-19) | |
| 16 | 17 | 18 | 19 | 20 | 21 | 22 |
| 0 | (5) 1 000 | 5 000 000 | 0 | 0 | 5 000 000 | 8 350 000 |
| 0 | (5) 75 957 835 | 190 000 000 | 172 531 230 | 0 | 17 468 770 | 57 520 505 |
| 0 | 0 | 50 000 000 | 15 074 470 | 0 | 34 925 530 | 64 427 755 |
| 0 | 0 | 50 000 000 | 0 | 0 | 50 000 000 | 99 960 000 |
| 0 | 0 | 100 000 000 | 46 894 240 | 0 | 53 105 760 | 109 848 075 |
| 0 | (5) 100 910 771 | 1 000 000 000 | 752 388 577 | 0 | 247 611 423 | 713 504 252 |
| 0 | (5) 17 277 399 | 100 000 000 | 82 758 664 | 0 | 7 241 336 | 129 181 185 |
| 0 | (5) 309 488 993 | 2 100 000 000 | 1 711 729 950 | 0 | 388 270 050 | 892 550 170 |
| 0 | (5) 29 261 256 | 30 000 000 | 0 | 0 | 30 000 000 | 0 |
| 0 | 0 | 100 000 000 | 5 607 500 | 0 | 94 392 500 | 44 392 500 |
| 0 | 0 | 100 000 000 | 0 | 0 | 100 000 000 | 120 000 000 |
| 0 | 0 | 600 000 000 | 234 922 038 | 0 | 365 077 962 | 625 404 468 |
| 0 | 0 | 500 000 000 | 58 786 000 | 0 | 441 214 000 | 368 214 000 |
| 0 | 0 | 2 000 000 000 | 109 981 158 | 0 | 1 890 018 842 | 1 052 018 842 |
| 0 | 0 | 350 000 000 | 0 | 0 | 350 000 000 | 0 |

| CAPITOLI | | PREVISIONI | | |
|----------|--|----------------|-------------------|---------------------|
| NUMERO | DENOMINAZIONE | Inizial | Variazioni | |
| | | | in aumento (63) | in diminuzione (64) |
| 1 | 2 | 3 | 4 | 5 |
| 104085 | Spese per la realizzazione, stampa e spedizione di pubblicazioni,ivi compreso il Bollettino Ufficiale, per iniziative promozionali inerenti l'attività generale del CNR e degli organi di ricerca | 800 000 000 | 0 | 0 |
| 104086 | Convegni e manifestazioni in Italia e all'estero riguardanti l'attività del CNR | 800 000 000 | 0 | 0 |
| 104087 | Acquisizione di servizi necessari per revisione ed aggiornamento della normativa tecnica | 10 000 000 | 0 | 0 |
| 104088 | Assegnazioni straordinarie ad organi di ricerca, per il potenziamento dei progetti strategici dell'Ente | 12 500 000 000 | 0 | (1) 4 350 000 000 |
| 104089 | Spese da sostenere per la partecipazione di esperti stranieri o di studiosi italiani residenti all'estero, a seminari, conferenze, etc. di interesse dell'Ente | 75 000 000 | 0 | 0 |
| 104090 | Spese per noleggio di mezzi navali ed aerei e per l'acquisto di beni di consumo e servizi per attività oceanografiche correlate anche alle Convenzioni CNR/MURST per la Salvaguardia del Mare Adriatico | 12 180 000 000 | 0 | 0 |
| 104098 | Spese per beni e servizi nei contratti di ricerca afferenti ai progetti strategici | 1 950 000 000 | (2) 1 226 000 000 | 0 |
| 104099 | Spese per beni e servizi e materiali di consumo per le attività informatiche, amministrative e contabili delle strutture centrali e periferiche dell'Ente, comprese le spese per la realizzazione di procedure applicative finalizzate alla rete | 75 000 000 | 0 | (1) 75 000 000 |
| 104100 | Incanti di consulenza tecnico-scientifica a personale di ricerca straniero od a studiosi italiani residenti all'estero, per particolari esigenze dell'Ente | 250 000 000 | 0 | 0 |
| 104101 | Assegnazioni straordinarie da destinare all'acquisizione di beni di consumo e servizi necessari agli organi di ricerca che operano nell'ambito della Intesa di programma CNR-MISM | 5 310 830 000 | 0 | 0 |
| 104103 | Assegnazioni straordinarie ad organi di ricerca ed al progetto LARA da destinare alla acquisizione di beni di consumo e servizi necessari per progetti strategici previsti dalla Intesa di programma CNR-MISM | 4 474 141 060 | 0 | 0 |
| 104104 | Contratti di ricerca da stipulare per progetti strategici previsti dalla Intesa di programma CNR-MISM | 2 308 700 000 | 0 | 0 |
| 104105 | Spese correnti per la connessione in rete di tutti gli organi e le aree del CNR che operano nelle regioni menzionati del Paese nell'ambito della Intesa di programma CNR-MISM | 0 | 0 | 0 |
| 104106 | Contratti di ricerca afferenti alle scienze ed alle tecnologie dell'informazione | 273 800 000 | 0 | 0 |
| 104107 | Contratti di ricerca afferenti alle scienze ed alle tecnologie dell'ambiente e dell'habitat | 200 000 000 | 0 | 0 |
| 104108 | Contratti di ricerca afferenti alle biotecnologie ed alla biologia molecolare | 50 000 000 | 0 | 0 |

(1) Delib. G.A. n. 213 del 28/7/95

(2) Delib. G.A. n. 308 del 22/12/95

PESE

| GESTIONE DI COMPETENZA | | | | | |
|------------------------|-----------------|------------------------------|------------------------------|--|---------------|
| Debitivo (3-4-5) | SOMME IMPEGNATE | | | DIFFERENZE RISPETTO ALLE PREVISIONI | |
| | Pagato | Rimane da pagare (9-7) | Totale impegnato (7-8) | n. (9-6) | n. (8-6) |
| 6 | 7 | 8 | 9 | 10 | 11 |
| 800 000 000 | 388 006 470 | 411 757 658 | 799 764 129 | 0 | 235 871 |
| 800 000 000 | 430 749 003 | 263 591 017 | 684 340 020 | 0 | 105 659 980 |
| 10 000 000 | 0 | 0 | 0 | 0 | 10 000 000 |
| 8 150 000 000 | 802 374 796 | 7 011 825 204 | 7 814 300 000 | 0 | 335 700 000 |
| 75 000 000 | 1 704 000 | 21 003 000 | 22 707 000 | 0 | 52 293 000 |
| 12.180 000 000 | 9 206 546 664 | 562 007 508 | 9 768 554 172 | 0 | 2 411 445 828 |
| 3 176 000 000 | 170 000 000 | 3 006 000 000 | 3 176 000 000 | 0 | 0 |
| 0 | 0 | 0 | 0 | 0 | 0 |
| 250 000 000 | 0 | 150 000 000 | 150 000 000 | 0 | 100 000 000 |
| 5 310 830 000 | 109 078 820 | 5 201 721 180 | 5 310 800 000 | 0 | 30 000 |
| 4 474 141 060 | 790 304 854 | 2 147 999 328 | 2 938 304 182 | 0 | 1 535 836 878 |
| 2 308 700 000 | 0 | 1 373 700 000 | 1 373 700 000 | 0 | 935 000 000 |
| 0 | 0 | 0 | 0 | 0 | 0 |
| 273 800 000 | 258 800 000 | 15 000 000 | 273 800 000 | 0 | 0 |
| 200 000 000 | 97 000 000 | 103 000 000 | 200 000 000 | 0 | 0 |
| 50 000 000 | 12 000 000 | 38 000 000 | 50 000 000 | 0 | 0 |

| CAPITOLI | | GESTIONE DEI RESIDUI PASSIVI | | | |
|----------|--|-----------------------------------|---------------|---------------------------|----------------|
| NUMERO | DENOMINAZIONE | Residui all'inizio dell'esercizio | Pagati | Residui da pagare (13-12) | Total (13-14) |
| 1 | 2 | 12 | 13 | 14 | 15 |
| 104085 | Spese per la realizzazione, stampa e spedizione di pubblicazioni, ivi compreso il Bollettino Ufficiale, per iniziative promozionali inerenti l'attività generale del CNR e degli organi di ricerca | 760.580.100 | 391.764.959 | 367.454.666 | 759.219.625 |
| 104086 | Convegni e manifestazioni in Italia e all'estero riguardanti l'attività del CNR | 235.952.135 | 145.440.000 | 89.656.377 | 235.086.377 |
| 104087 | Acquisizione di servizi necessari per revisioni ed aggiornamento della normativa tecnica | 44.000.000 | 0 | 44.000.000 | 44.000.000 |
| 104088 | Assegnazioni straordinarie ad organi di ricerca, per il potenziamento dei progetti strategici dell'Ente | 14.128.835.166 | 8.317.393.341 | 4.777.291.689 | 13.094.685.030 |
| 104089 | Spese da sostenere per la partecipazione di esperti stranieri o di studiosi italiani residenti all'estero, a seminari, conferenze, etc. di interesse dell'Ente | 112.408.530 | 3.551.160 | 76.461.410 | 80.012.570 |
| 104090 | Spese per noleggio di mezzi navali ed aerei e per l'acquisto di beni di consumo e servizi per attività oceanografiche correlate anche alle Convenzioni CNR/MURST per la Salvaguardia del Mare Adriatico | 364.162.655 | 329.556.156 | 30.539.422 | 360.095.578 |
| 104098 | Spese per beni e servizi nei contratti di ricerca afferenti ai progetti strategici | 3.563.096.690 | 1.370.233.590 | 2.039.096.135 | 3.409.329.725 |
| 104099 | Spese per beni e servizi e materiali di consumo per le attività informatiche, amministrative e contabili delle strutture centrali e periferiche dell'Ente, comprese le spese per la realizzazione di procedure applicative finalizzate alla rete | 221.313.429 | 62.451.211 | 144.369.373 | 206.820.584 |
| 104100 | Incarichi di consulenza tecnico-scientifica a personale di ricerca straniero ed a studiosi italiani residenti all'estero, per particolari esigenze dell'Ente | 175.000.000 | 75.000.000 | 70.000.000 | 145.000.000 |
| 104101 | Assegnazioni straordinarie da destinare all'acquisizione di beni di consumo e servizi necessari agli organi di ricerca che operano nell'ambito della Intesa di programma CNR-MISM | 2.315.720.820 | 411.335.764 | 936.092.631 | 1.347.428.395 |
| 104103 | Assegnazioni straordinarie ad organi di ricerca ed al progetto LARA da destinare alla acquisizione di beni di consumo e servizi necessari per progetti strategici previsti dalla Intesa di programma CNR-MISM | 881.414.626 | 519.060.486 | 270.830.284 | 789.890.770 |
| 104104 | Contratti di ricerca da stipulare per progetti strategici previsti dalla Intesa di programma CNR-MISM | 745.484.445 | 315.000.000 | 374.000.000 | 689.000.000 |
| 104105 | Spese correnti per la connessione in rete di tutti gli organi e le aree del CNR che operano nelle regioni meridionali del Paese nell'ambito della Intesa di programma CNR-MISM | 0 | 0 | 0 | 0 |
| 104106 | Contratti di ricerca afferenti alle scienze ed alle tecnologie dell'informazione | 117.000.000 | 38.261.545 | 78.000.000 | 116.261.545 |
| 104107 | Contratti di ricerca afferenti alle scienze ed alle tecnologie dell'ambiente e dell'habitat | 469.728.300 | 250.000.000 | 210.000.000 | 460.000.000 |
| 104108 | Contratti di ricerca afferenti alle biotecnologie ed alla biologia molecolare | 58.000.000 | 39.000.000 | 19.000.000 | 58.000.000 |

SPESA

| Variazioni | | GESTIONE CASSA | | | | Totale dei risultati passivi al termine dell'esercizio (8-14) |
|-----------------|----------------------|------------------|-----------------|-------------------------------------|-----------------------|--|
| n. - (15-12) | n. - (12-15) | Previsioni 16 | Pagamenti 18 | Differenze rispetto alle previsioni | | |
| | | | | n. - (19-16) 20 | n. - (18-19) 21 | |
| 16 | 17 | 16 | 18 | 20 | 21 | 22 |
| 0 | (2) 1.360.475 | 1.000.000.000 | 779.771.429 | 0 | 220.228.571 | 779.212.325 |
| 0 | (2) 855.758 | 900.000.000 | 576.189.003 | 0 | 323.810.997 | 353.247.394 |
| 0 | 0 | 50.000.000 | 0 | 0 | 50.000.000 | 44.000.000 |
| 0 | (2) 1.034.150.136 | 8.000.000.000 | 9.119.768.137 | 1.119.768.137 | 0 | 11.789.216.893 |
| 0 | (2) 32.395.960 | 100.000.000 | 5.255.180 | 0 | 94.744.840 | 97.464.410 |
| 0 | (2) 4.067.077 | 10.000.000.000 | 9.536.102.820 | 0 | 463.897.180 | 592.546.930 |
| 0 | (2) 153.766.965 | 4.000.000.000 | 1.540.233.590 | 0 | 2.459.766.410 | 5.045.096.135 |
| 0 | (2) 14.492.845 | 180.000.000 | 62.451.211 | 0 | 117.548.789 | 144.369.373 |
| 0 | (2) 30.000.000 | 200.000.000 | 75.000.000 | 0 | 125.000.000 | 220.000.000 |
| 0 | (2) 968.292.425 | 2.000.000.000 | 520.414.584 | 0 | 1.479.585.416 | 6.137.813.811 |
| 0 | (2) 91.523.856 | 1.500.000.000 | 1.309.365.340 | 0 | 190.634.660 | 2.418.829.612 |
| 0 | (2) 56.484.445 | 1.700.000.000 | 315.000.000 | 0 | 1.385.000.000 | 1.747.700.000 |
| 0 | 0 | 0 | 0 | 0 | 0 | 0 |
| 0 | (2) 738.455 | 300.000.000 | 297.061.545 | 0 | 2.938.455 | 83.000.000 |
| 0 | (2) 9.728.300 | 560.000.000 | 347.000.000 | 0 | 213.000.000 | 313.000.000 |
| 0 | 0 | 100.000.000 | 51.000.000 | 0 | 49.000.000 | 57.000.000 |

| CAPITOLI | | PREVISIONE | | |
|----------|--|---------------|----------------------|-------------------------|
| NUMERO | DENOMINAZIONE | Iniziali | Variazioni | |
| | | | in aumento (6-3) | in diminuzione (3-4) |
| 1 | 2 | 3 | 4 | 5 |
| 104109 | Assegnazioni straordinarie ad organi di ricerca per l'acquisizione di altri beni di consumo e servizi nell'ambito delle ricerche afferenti alle biotecnologie ed alla biologia molecolare | 3 122 286 000 | 0 | 0 |
| 104110 | Assegnazioni straordinarie agli organi di ricerca per l'acquisizione di altri beni di consumo e servizi nell'ambito delle ricerche afferenti alle scienze ed alle tecnologie dell'informazione | 512 556 000 | 0 | 0 |
| 104111 | Assegnazioni straordinarie agli organi di ricerca per l'acquisizione di altri beni di consumo e servizi nell'ambito delle ricerche afferenti alle scienze ed alle tecnologie dell'ambiente e dell'habitat | 6 118 959 000 | 0 | (1) 10 000 000 |
| 104112 | Assegnazioni straordinarie agli organi di ricerca per l'acquisizione di altri beni di consumo e servizi nell'ambito delle ricerche afferenti alla scienza ed alla tecnologia dei beni culturali | 672 948 000 | 0 | 0 |
| 104113 | Contratti di ricerca afferenti alla scienza ed alla tecnologia dei beni culturali | 150 000 000 | 0 | 0 |
| 104114 | Finanziamenti integrativi per spese di gestione di grandi apparecchiature di cui al DM-MURST 2 agosto 1988 | 3 993 840 000 | (1) 1 834 000 000 | (2) 1 500 000 000 |
| 104115 | Assegnazioni per beni di consumo e servizi nelle istituende aree di ricerca nelle regioni meridionali del Paese | 0 | 0 | 0 |
| 104116 | Assegnazioni straordinarie agli organi di ricerca per il progetto strategico nel settore luce di sincrotrone | 0 | (1) 20 000 000 | 0 |
| 104118 | Assegnazioni straordinarie per il potenziamento degli organi di ricerca e le aree da destinare all'acquisizione di beni di consumo e servizi necessari per le attività programmate nell'ambito della Convenzione CNR-Regione Sicilia | 0 | 0 | 0 |
| 104119 | Spese per l'acquisto di beni di consumo e servizi per attività promozionali e di trasferimento ed oneri di gestione della struttura nell'ambito della Intesa di programma CNR-MISM | 301 400 820 | 0 | 0 |
| 104120 | Assegnazioni straordinarie ad organi di ricerca per il programma sistema lagunare veneziano nell'ambito della convenzione di cui alla legge 798/1984 | 95 100 000 | 0 | 0 |
| 104121 | Spese per beni e servizi nei contratti di ricerca per il progetto sistema lagunare veneziano nell'ambito della convenzione di cui alla legge 798/1984 | 70 000 000 | 0 | 0 |
| 104122 | Assegnazioni straordinarie da destinare all'acquisizione di beni di consumo e servizi necessari alle aree di ricerca istituite nell'ambito della Intesa di programma CNR-MISM | 0 | 0 | 0 |
| 104123 | Indennità di direzione di cui all'art. 2, II comma, della legge 18/3/1989, n. 118 | 1.000 000 000 | 0 | 0 |
| 104124 | Spese per beni di consumo e servizi inerenti alla diffusione e documentazione ed alla attività di cinematografia scientifica | 350 000 000 | 0 | 0 |

(1) Delib. G.A. n. 213 del 28/7/95

(2) Delib. G.A. n. 233 del 11/10/95

(3) Delib. G.A. n. 308 del 22/12/95

PESE

| GESTIONE DI COMPETENZA | | | | | |
|------------------------|----------------|-------------------------------|------------------------------|--|-------------|
| Debitivo (3-4-8) | SOMME IMPEGATE | | | DIFFERENZE RISPETTO ALLE PREVISIONI | |
| | Pagate | Residue da pagare (5-7) | Totale impegnato (7-8) | n. (8-8) | n. (8-9) |
| 6 | 7 | 8 | 9 | 10 | 11 |
| 3 122 296 000 | 1 420 993 603 | 1 701 142 397 | 3 122 136 000 | 0 | 150 000 |
| 512 556 000 | 32 837 819 | 479 715 181 | 512 553 000 | 0 | 3 000 |
| 6 108 959 000 | 2 611 779 323 | 3 497 179 677 | 6 108 959 000 | 0 | 0 |
| 672 948 000 | 124 073 089 | 548 874 911 | 672 948 000 | 0 | 0 |
| 150 000 000 | 16 000 000 | 134 000 000 | 150 000 000 | 0 | 0 |
| 4 327 840 000 | 237 931 241 | 3 591 935 759 | 3 829 867 000 | 0 | 497 973 000 |
| 0 | 0 | 0 | 0 | 0 | 0 |
| 20 000 000 | 0 | 20 000 000 | 20 000 000 | 0 | 0 |
| 0 | 0 | 0 | 0 | 0 | 0 |
| 301 400 620 | 7 149 553 | 140 930 350 | 148 079 903 | 0 | 153 320 717 |
| 95 100 000 | 0 | 95 100 000 | 95 100 000 | 0 | 0 |
| 70 000 000 | 0 | 70 000 000 | 70 000 000 | 0 | 0 |
| 0 | 0 | 0 | 0 | 0 | 0 |
| 1 000 000 000 | 730 328 077 | 10 648 814 | 740 976 891 | 0 | 259 023 109 |
| 350 000 000 | 0 | 3 942 064 | 3 942 064 | 0 | 346 057 936 |

| CAPITOLI | | GESTIONE DEI RESIDUI PASSIVI | | | |
|----------|--|-------------------------------|---------------|---------------------------|----------------|
| NUMERO | DENOMINAZIONE | Residui affini dell'esercizio | Pagati | Restati da pagare (13-14) | Totali (13-14) |
| 1 | 2 | 12 | 13 | 14 | 15 |
| 104109 | Assegnazioni straordinarie ad organi di ricerca per l'acquisizione di altri beni di consumo e servizi nell'ambito delle ricerche afferenti alle biotecnologie ed alla biologia molecolare | 3 480 483 466 | 3 232 192 730 | 228 900 912 | 3 461 093 642 |
| 104110 | Assegnazioni straordinarie agli organi di ricerca per l'acquisizione di altri beni di consumo e servizi nell'ambito delle ricerche afferenti alle scienze ed alle tecnologie dell'informazione | 730 956 535 | 406 179 444 | 264 144 573 | 670 324 017 |
| 104111 | Assegnazioni straordinarie agli organi di ricerca per l'acquisizione di altri beni di consumo e servizi nell'ambito delle ricerche afferenti alle scienze ed alle tecnologie dell'ambiente e dell'habitat | 5 978 226 950 | 4 965 927 966 | 946 973 526 | 5 912 901 492 |
| 104112 | Assegnazioni straordinarie agli organi di ricerca per l'acquisizione di altri beni di consumo e servizi nell'ambito delle ricerche afferenti alla scienza ed alla tecnologia dei beni culturali | 1 807 205 116 | 1 422 130 072 | 347 037 430 | 1 769 167 502 |
| 104113 | Contratti di ricerca afferenti alla scienza ed alla tecnologia dei beni culturali | 518 800 000 | 71 901 600 | 441 598 400 | 513 500 000 |
| 104114 | Finanziamenti integrativi per spese di gestione di grandi apparecchiature comprese le apparecchiature di cui al DM-MURST 2 agosto 1988 | 8 029 388 961 | 5 324 672 104 | 2 521 074 183 | 7 845 746 287 |
| 104115 | Assegnazioni per beni di consumo e servizi nelle strutture aree di ricerca nelle regioni meridionali del Paese | 513 169 058 | 155 903 185 | 302 836 938 | 458 740 123 |
| 104116 | Assegnazioni straordinarie agli organi di ricerca per il progetto strategico nel settore luce di sincrotrone | 71 905 975 | 30 033 707 | 32 450 000 | 62 483 707 |
| 104118 | Assegnazioni straordinarie per il potenziamento degli organi di ricerca e le aree da destinare all'acquisizione di beni di consumo e servizi necessari per le attività programmate nell'ambito della Convenzione CNR-Regione Sicilia | 124 775 665 | 12 353 496 | 112 422 169 | 124 775 665 |
| 104119 | Spese per l'acquisto di beni di consumo e servizi per attività promozionali e di trasferimento ed oneri di gestione della struttura nell'ambito della Intesa di programma CNR-MISM | 57 098 584 | 7 960 501 | 8 | 7 960 509 |
| 104120 | Assegnazioni straordinarie ad organi di ricerca per il programma sistema lagunare veneziano nell'ambito della convenzione di cui alla legge 798/1984 | 1 533 667 084 | 975 702 597 | 554 026 802 | 1 529 729 399 |
| 104121 | Spese per beni e servizi nei contratti di ricerca per il progetto sistema lagunare veneziano nell'ambito della convenzione di cui alla legge 798/1984 | 37 500 000 | 30 000 000 | 7 500 000 | 37 500 000 |
| 104122 | Assegnazioni straordinarie da destinare all'acquisizione di beni di consumo e servizi necessari alle aree di ricerca istituite nell'ambito della Intesa di programma CNR-MISM | 0 | 0 | 0 | 0 |
| 104123 | Indennità di direzione di cui all'art. 2, II comma, della legge 18/3/1989, n. 118 | 18 927 257 | 18 533 996 | 393 261 | 18 927 257 |
| 104124 | Spese per beni di consumo e servizi inerenti alla diffusione e documentazione ed alla attività di cinematografia scientifica | 686 247 129 | 380 058 502 | 48 857 108 | 428 915 610 |

SPESE

| Variazioni | | GESTIONE CASSA | | | | Totale dei residui passivi al termine dell'esercizio |
|-----------------|--------------------|----------------|---------------|--|-----------------------|--|
| n. - (15-12) | n. - (12-13) | Previsioni | Pagamenti | Differenza rispetto alle previsioni | | (6-14) |
| 16 | 17 | 18 | 19 | n. - (19-18) 20 | n. - (18-19) 21 | 22 |
| 0 | (3) 19 389 824 | 4 500 000 000 | 4 653 186 333 | 153 186 333 | 0 | 1 930 043 309 |
| 0 | (3) 60 632 518 | 1 000 000 000 | 439 017 263 | 0 | 560 982 737 | 743 859 754 |
| 0 | (3) 65 325 458 | 7 000 000 000 | 7 577 707 289 | 577 707 289 | 0 | 4 444 153 203 |
| 0 | (3) 38 037 614 | 1 200 000 000 | 1 546 203 161 | 346 203 161 | 0 | 895 912 341 |
| 0 | (3) 5 300 000 | 500 000 000 | 87 901 800 | 0 | 412 098 400 | 575 598 400 |
| 0 | (3) 183 642 574 | 7 200 000 000 | 5 562 603 345 | 0 | 1 637 396 655 | 6 113 009 942 |
| 0 | (3) 54 428 935 | 450 000 000 | 155 903 185 | 0 | 294 096 815 | 302 836 938 |
| 0 | (3) 9 422 268 | 70 000 000 | 30 033 707 | 0 | 39 966 293 | 52 450 000 |
| 0 | 0 | 100 000 000 | 12 353 496 | 0 | 87 646 504 | 112 422 189 |
| 0 | (3) 49 138 075 | 200 000 000 | 15 110 054 | 0 | 184 889 946 | 140 830 358 |
| 0 | (3) 3 937 685 | 1 000 000 000 | 975 702 587 | 0 | 24 297 403 | 649 126 802 |
| 0 | 0 | 50 000 000 | 30 000 000 | 0 | 20 000 000 | 77 500 000 |
| 0 | 0 | 0 | 0 | 0 | 0 | 0 |
| 0 | 0 | 800 000 000 | 748 862 073 | 0 | 151 137 927 | 11 042 075 |
| 0 | (3) 267 331 519 | 500 000 000 | 380 058 502 | 0 | 119 941 498 | 52 799 172 |

| CAPITOLI | | PREVISIONE | | |
|----------|---|----------------|---------------------|-------------------------|
| NUMERO | DENOMINAZIONE | Iniziali | Variazioni | |
| | | | in aumento (4.3) | in diminuzione (2.4) |
| 1 | 2 | 3 | 4 | 5 |
| 104125 | Spese afferenti alla pubblicità di cui all'art. 5 della legge 25/2/87, n.67 | 100 000 000 | 0 | 0 |
| 104126 | Spese per lo smaltimento di rifiuti tossici e nocivi | 240 000 000 | 0 | 0 |
| 104127 | Assegnazioni straordinarie agli organi di ricerca per il finanziamento degli oneri derivanti dai soggiorni di lunga durata di ricercatori dei paesi della Europa centrale ed orientale | 0 | 0 | 0 |
| 104277 | Spese generali per strutture tecniche del progetto finalizzato "Trasporti 2" | 1 302 000 000 | 0 | (1) 200 000 000 |
| 104279 | Assegnazioni straordinarie agli organi di ricerca per l'acquisizione di altri beni di consumo e servizi nell'ambito delle attività per il progetto finalizzato "Trasporti 2" | 717 000 000 | (1) 200 000 000 | 0 |
| 104280 | Contratti di ricerca afferenti al progetto finalizzato "Trasporti 2" | 17 920 000 000 | 0 | 0 |
| 104281 | Spese generali e per strutture tecniche del progetto finalizzato "Applicazioni cliniche della ricerca oncologica" | 1 487 500 000 | 0 | 0 |
| 104283 | Assegnazioni straordinarie agli organi di ricerca per l'acquisizione di altri beni di consumo e servizi nell'ambito delle attività per il progetto finalizzato "Applicazioni cliniche della ricerca oncologica" | 916 000 000 | 0 | 0 |
| 104284 | Contratti di ricerca afferenti al progetto finalizzato "Applicazioni cliniche della ricerca oncologica" | 16 712 950 000 | 0 | 0 |
| 104285 | Spese generali e per strutture tecniche del progetto finalizzato "Ricerche avanzate per innovazioni nel sistema agricolo" | 2 156 000 000 | 0 | (1) 54 275 000 |
| 104287 | Assegnazioni straordinarie agli organi di ricerca per l'acquisizione di altri beni di consumo e servizi nell'ambito delle attività per il progetto finalizzato "Ricerche avanzate per innovazioni nel sistema agricolo" | 4 133 000 000 | 0 | 0 |
| 104288 | Contratti di ricerca afferenti al progetto finalizzato "Ricerche avanzate per innovazioni nel sistema agricolo" | 23 110 000 000 | 0 | 0 |
| 104289 | Spese generali e per strutture tecniche del progetto finalizzato "Ingegneria genetica" | 287 956 000 | 0 | 0 |
| 104291 | Assegnazioni straordinarie agli organi di ricerca per l'acquisizione di altri beni di consumo e servizi nell'ambito delle attività per il progetto finalizzato "Ingegneria genetica" | 2 074 172 000 | 0 | 0 |
| 104292 | Contratti di ricerca afferenti al progetto finalizzato "Ingegneria genetica" | 3 259 351 000 | 0 | 0 |
| 104293 | Spese generali e per strutture tecniche del progetto finalizzato "Invecchiamento" | 905 500 000 | 0 | 0 |
| 104295 | Assegnazioni straordinarie agli organi di ricerca per l'acquisizione di altri beni di consumo e servizi nell'ambito delle attività per il progetto finalizzato "Invecchiamento" | 1 064 400 000 | 0 | 0 |
| 104296 | Contratti di ricerca afferenti al progetto finalizzato "Invecchiamento" | 5 088 200 000 | 0 | 0 |

(1) Delib. G.A. n. 213 del 28/7/95

(2) Delib. G.A. n. 308 del 22/12/95

PESE

| GESTIONE DI COMPETENZA | | | | | |
|------------------------|-----------------|-------------------------------|------------------------------|--|----------------|
| Definizione (3-4-5) | SOMME IMPEGNATE | | | DIFFERENZE RISPETTO ALLE PREVISIONI | |
| | Pagato (6-6) | Rimasto da pagare (6-7) | Totale impegnato (7-8) | in - (9-8) | in - (6-9) |
| 5 | 6 | 7 | 8 | 9 | 10 |
| 100 000 000 | 0 | 96 984 405 | 96 984 405 | 0 | 3 015 595 |
| 240 000 000 | 9 260 581 | 21 963 119 | 31 223 700 | 0 | 208 776 300 |
| 0 | 0 | 0 | 0 | 0 | 0 |
| 1 102 000 000 | 0 | 1 102 000 000 | 1 102 000 000 | 0 | 0 |
| 917 000 000 | 0 | 917 000 000 | 917 000 000 | 0 | 0 |
| 17 920 000 000 | 0 | 0 | 0 | 0 | 17 920 000 000 |
| 1 487 500 000 | 0 | 1 487 500 000 | 1 487 500 000 | 0 | 0 |
| 916 000 000 | 51 505 144 | 864 494 856 | 916 000 000 | 0 | 0 |
| 16 712 950 000 | 541 000 000 | 16 171 950 000 | 16 712 950 000 | 0 | 0 |
| 2 101 725 000 | 763 881 299 | 592 118 701 | 1 356 000 000 | 0 | 745 725 000 |
| 4 133 000 000 | 681 603 271 | 3 450 488 307 | 4 132 091 578 | 0 | 908 422 |
| 23 110 000 000 | 21 336 000 000 | 1 774 000 000 | 23 110 000 000 | 0 | 0 |
| 287 956 000 | 101 227 184 | 186 728 816 | 287 956 000 | 0 | 0 |
| 2 074 172 000 | 55 043 004 | 2 019 128 996 | 2 074 172 000 | 0 | 0 |
| 3 259 351 000 | 2 861 008 000 | 398 345 000 | 3 259 351 000 | 0 | 0 |
| 905 500 000 | 480 121 836 | 425 378 064 | 905 500 000 | 0 | 0 |
| 1 064 400 000 | 55 158 861 | 1 009 241 139 | 1 064 400 000 | 0 | 0 |
| 5 088 200 000 | 4 898 200 000 | 390 000 000 | 5 088 200 000 | 0 | 0 |

| CAPITOLI | | GESTIONE DEI RESIDUI PASSIVI | | | |
|----------|---|-----------------------------------|----------------|---------------------------|----------------|
| NUMERO | DENOMINAZIONE | Residui all'inizio dell'esercizio | Pagati | Residui da pagare (15-13) | Totale (13-14) |
| 1 | 2 | 12 | 13 | 14 | 15 |
| 104125 | Spese afferenti alla pubblicità di cui all'art. 5 della legge 25/2/87, n.67 | 42 721.000 | 36 176 000 | 6 545 000 | 42 721 000 |
| 104126 | Spese per lo smaltimento di rifiuti tossici e nocivi | 95 467 810 | 9 582 415 | 85 885 395 | 95 467 810 |
| 104127 | Assegnazioni straordinarie agli organi di ricerca per il finanziamento degli oneri derivanti dai soggiorni di lunga durata di ricercatori dei paesi della Europa centrale ed orientale | 453 235 189 | 283 215 524 | 170 019 665 | 453 235 189 |
| 104277 | Spese generali per strutture tecniche del progetto finalizzato "Trasporti 2" | 2 080 358 784 | 1 64 023 262 | 1 541 894 256 | 1 606 817 518 |
| 104279 | Assegnazioni straordinarie agli organi di ricerca per l'acquisizione di altri beni di consumo e servizi nell'ambito delle attività per il progetto finalizzato "Trasporti 2" | 2 219 554.150 | 1 391 529 286 | 817 106 648 | 2 208 635 934 |
| 104280 | Contratti di ricerca afferenti al progetto finalizzato "Trasporti 2" | 49 178 739 760 | 22 770 159 808 | 25 203 402 030 | 47 973 561 836 |
| 104281 | Spese generali e per strutture tecniche del progetto finalizzato "Applicazioni cliniche della ricerca oncologica" | 2 625 819 101 | 1 243 701 900 | 1 374 298 100 | 2 618 000 000 |
| 104283 | Assegnazioni straordinarie agli organi di ricerca per l'acquisizione di altri beni di consumo e servizi nell'ambito delle attività per il progetto finalizzato "Applicazioni cliniche della ricerca oncologica" | 2 273 333 693 | 1 538 627 745 | 721 836 770 | 2 260 464 515 |
| 104284 | Contratti di ricerca afferenti al progetto finalizzato "Applicazioni cliniche della ricerca oncologica" | 4 275 930 510 | 2 170 187 265 | 2 105 733 245 | 4 275 930 510 |
| 104285 | Spese generali e per strutture tecniche del progetto finalizzato "Ricerche avanzate per innovazioni nel sistema agricolo" | 2 895 259 083 | 2 495 358 955 | 399 553 663 | 2 894 912 618 |
| 104287 | Assegnazioni straordinarie agli organi di ricerca per l'acquisizione di altri beni di consumo e servizi nell'ambito delle attività per il progetto finalizzato "Ricerche avanzate per innovazioni nel sistema agricolo" | 5 710 263 775 | 4 277 805 275 | 1 361 258 739 | 5 639 064 014 |
| 104288 | Contratti di ricerca afferenti al progetto finalizzato "Ricerche avanzate per innovazioni nel sistema agricolo" | 3 437 858 000 | 1 420 064 810 | 1 896 206 377 | 3 311 271 187 |
| 104289 | Spese generali e per strutture tecniche del progetto finalizzato "Ingegneria genetica" | 503 014 144 | 241 487 886 | 57 549 732 | 299 047 618 |
| 104291 | Assegnazioni straordinarie agli organi di ricerca per l'acquisizione di altri beni di consumo e servizi nell'ambito delle attività per il progetto finalizzato "Ingegneria genetica" | 2.524 226 810 | 1 787 201 742 | 465 665 835 | 2 262 867 577 |
| 104292 | Contratti di ricerca afferenti al progetto finalizzato "Ingegneria genetica" | 1.037.300.000 | 436 000 000 | 601.300 000 | 1.037.300 000 |
| 104293 | Spese generali e per strutture tecniche del progetto finalizzato "Invecchiamento" | 1.411 526 302 | 1.081.893 177 | 265 456 990 | 1 347.350 167 |
| 104295 | Assegnazioni straordinarie agli organi di ricerca per l'acquisizione di altri beni di consumo e servizi nell'ambito delle attività per il progetto finalizzato "Invecchiamento" | 1.131 786 578 | 725 261 897 | 340 267 601 | 1 065 529 498 |
| 104296 | Contratti di ricerca afferenti al progetto finalizzato "Invecchiamento" | 825 204 000 | 603 700 000 | 321 000 000 | 824 700 000 |

SPESE

| Variazioni | | GESTIONE CASSA | | | | Totale dei residui passivi al termine dell'esercizio |
|-----------------|----------------------|----------------|----------------|--|-----------------|--|
| m. - (15-12) | m. - (12-15) | Previsioni | Pagamenti | Differenza rispetto alle previsioni | | (6-14) |
| 16 | 17 | 18 | 19 | m. - (18-18) | m. - (18-19) | 22 |
| | | | | 20 | 21 | |
| 0 | 0 | 80 000 000 | 36 176 000 | 0 | 23 824 000 | 103 529 405 |
| 0 | 0 | 200 000 000 | 18 842 996 | 0 | 181 157 004 | 107 848 514 |
| 0 | 0 | 300 000 000 | 283 215 524 | 0 | 16 784 476 | 170 019 665 |
| 0 | (2) 473 442 278 | 1 700 000 000 | 64 923 262 | 0 | 1 635 076 738 | 2 643 994 258 |
| 0 | (2) | 1 700 000 000 | 1 391 529 286 | 0 | 308 470 714 | 1 734 106 648 |
| 0 | (2) 1 205 177 924 | 40 000 000 000 | 22 770 159 806 | 0 | 17 229 840 194 | 25 203 402 030 |
| 0 | (2) | 1 900 000 000 | 1 243 701 800 | 0 | 656 298 100 | 2 861 798 100 |
| 0 | (2) | 1 500 000 000 | 1 590 132 889 | 90 132 889 | 0 | 1 586 331 626 |
| 0 | 0 | 15 000 000 000 | 2 711 197 265 | 0 | 12 288 802 735 | 18 277 683 245 |
| 0 | (2) 346 465 | 2 100 000 000 | 3 259 240 254 | 1 159 240 254 | 0 | 991 672 364 |
| 0 | (2) | 4 500 000 000 | 4 959 408 546 | 459 408 546 | 0 | 4 811 747 046 |
| 0 | (2) 121 587 813 | 23 000 000 000 | 22 756 064 810 | 0 | 243 935 190 | 3 670 206 377 |
| 0 | (2) | 500 000 000 | 342 725 070 | 0 | 157 274 930 | 244 278 548 |
| 0 | (2) 261 359 233 | 2 500 000 000 | 1 852 244 746 | 0 | 647 755 254 | 2 484 794 831 |
| 0 | 0 | 3 500 000 000 | 3 297 006 000 | 0 | 202 994 000 | 999 645 000 |
| 0 | (2) 64 176 135 | 1 200 000 000 | 1 562 015 113 | 362 015 113 | 0 | 690 835 054 |
| 0 | (2) | 1 000 000 000 | 780 420 758 | 0 | 219 579 242 | 1 349 508 740 |
| 0 | (2) 504 000 | 5 500 000 000 | 5 301 900 000 | 0 | 198 100 000 | 711 000 000 |

| CAPITOLI | | PREVISIONE | | |
|----------|--|----------------|---------------------|-------------------------|
| NUMERO | DENOMINAZIONE | Iniziali | Variazioni | |
| | | | in aumento (3-1) | in diminuzione (1-4) |
| 1 | 2 | 3 | 4 | 5 |
| 104297 | Spese generali per strutture tecniche del progetto finalizzato "Prevenzione e controllo dei fattori di malattia" | 787 520 000 | 0 | 0 |
| 104299 | Assegnazioni straordinarie agli organi di ricerca per l'acquisizione di altri beni di consumo e servizi nell'ambito delle attività per il progetto finalizzato "Prevenzione e controllo dei fattori di malattia" | 1 893 482 000 | 0 | 0 |
| 104300 | Contratti di ricerca afferenti al progetto finalizzato "Prevenzione e controllo dei fattori di malattia" | 11 665 000 000 | 0 | 0 |
| 104301 | Contratti di ricerca nell'ambito delle attività connesse con l'acquisizione, la pubblicazione ed il trasferimento dei risultati dei progetti finalizzati compresa la realizzazione di banche dati | 0 | (1) 690 000 000 | 0 |
| 104302 | Spese generali e per strutture tecniche dei progetti finalizzati chiusi al 31/12/1983 | 0 | 0 | 0 |
| 104304 | Assegnazioni straordinarie agli organi di ricerca per l'acquisizione di altri beni di consumo e servizi nell'ambito delle attività per i progetti finalizzati chiusi al 31/12/1983 | 0 | 0 | 0 |
| 104305 | Contratti di ricerca afferenti ai progetti finalizzati chiusi al 31/12/1983 | 0 | 0 | 0 |
| 104306 | Spese generali e per strutture tecniche del progetto finalizzato "Chimica fine e secondaria" | 245 000 000 | 0 | 0 |
| 104308 | Assegnazioni straordinarie agli organi di ricerca per l'acquisizione di altri beni di consumo e servizi nell'ambito delle attività per il progetto finalizzato "Chimica fine e secondaria" | 0 | 0 | 0 |
| 104309 | Contratti di ricerca afferenti al progetto finalizzato "Chimica fine e secondaria" | 0 | 0 | 0 |
| 104310 | Spese generali e per strutture tecniche del progetto finalizzato "Controllo malattie da infezione" | 0 | 0 | 0 |
| 104312 | Assegnazioni straordinarie agli organi di ricerca per l'acquisizione di altri beni di consumo e servizi nell'ambito delle attività per il progetto finalizzato "Controllo malattie da infezione" | 0 | 0 | 0 |
| 104316 | Assegnazioni straordinarie agli organi di ricerca per l'acquisizione di altri beni di consumo e servizi nell'ambito delle attività per il progetto finalizzato "Ingegneria genetica e basi molecolari" | 0 | 0 | 0 |
| 104317 | Contratti di ricerca afferenti al progetto finalizzato "Ingegneria genetica e basi molecolari" | 0 | 0 | 0 |
| 104318 | Spese generali e per le strutture tecniche del progetto finalizzato "Medicina preventiva e riabilitativa" | 0 | 0 | 0 |
| 104320 | Assegnazioni straordinarie agli organi di ricerca per l'acquisizione di altri beni di consumo e servizi nell'ambito delle attività per il progetto finalizzato "Medicina preventiva e riabilitativa" | 0 | 0 | 0 |
| 104321 | Contratti di ricerca afferenti al progetto finalizzato "Medicina preventiva e riabilitativa" | 0 | 0 | 0 |

(1) Delib. G.A. n. 233 del 11/10/95

(2) Delib. G.A. n. 308 del 22/12/95

| CAPITOLI | | GESTIONE DEI RESIDUI PASSIVI | | | |
|----------|--|-------------------------------|---------------|---------------------------|----------------|
| NUMERO | DENOMINAZIONE | Residuo attivo dell'esercizio | Pagati | Ammassi da pagare (13-14) | Totale (13-14) |
| 1 | 2 | 12 | 13 | 14 | 15 |
| 104297 | Spese generali per strutture tecniche del progetto finalizzato "Prevenzione e controllo dei fattori di malattia" | 2.490.744.663 | 744.203.048 | 1.726.211.333 | 2.470.414.381 |
| 104299 | Assegnazioni straordinarie agli organi di ricerca per l'acquisizione di altri beni di consumo e servizi nell'ambito delle attività per il progetto finalizzato "Prevenzione e controllo dei fattori di malattia" | 2.003.819.252 | 1.227.112.342 | 734.664.163 | 1.961.776.505 |
| 104300 | Contratti di ricerca afferenti al progetto finalizzato "Prevenzione e controllo dei fattori di malattia" | 2.874.200.000 | 393.199.940 | 2.481.000.060 | 2.874.200.000 |
| 104301 | Contratti di ricerca nell'ambito delle attività connesse con l'acquisizione, la pubblicazione ed il trasferimento dei risultati dei progetti finalizzati compresa la realizzazione di banche dati | 1.625.000.000 | 625.000.000 | 960.000.000 | 1.585.000.000 |
| 104302 | Spese generali e per strutture tecniche dei progetti finalizzati chiusi al 31/12/1983 | 625.462.035 | 61.598.742 | 370.557.016 | 432.155.758 |
| 104304 | Assegnazioni straordinarie agli organi di ricerca per l'acquisizione di altri beni di consumo e servizi nell'ambito delle attività per i progetti finalizzati chiusi al 31/12/1983 | 188.660.362 | 37.404.024 | 106.363.289 | 143.767.313 |
| 104305 | Contratti di ricerca afferenti ai progetti finalizzati chiusi al 31/12/1983 | 278.170.000 | 0 | 80.000.000 | 80.000.000 |
| 104306 | Spese generali e per strutture tecniche del progetto finalizzato "Chimica fine e secondaria" | 1.743.307.492 | 536.978.240 | 528.528.941 | 1.065.507.181 |
| 104308 | Assegnazioni straordinarie agli organi di ricerca per l'acquisizione di altri beni di consumo e servizi nell'ambito delle attività per il progetto finalizzato "Chimica fine e secondaria" | 1.372.291.774 | 975.772.295 | 279.751.964 | 1.255.524.259 |
| 104309 | Contratti di ricerca afferenti al progetto finalizzato "Chimica fine e secondaria" | 1.988.096.770 | 1.249.451.875 | 178.017.145 | 1.427.469.020 |
| 104310 | Spese generali e per strutture tecniche del progetto finalizzato "Controllo malattie da infezione" | 217.444.578 | 0 | 0 | 0 |
| 104312 | Assegnazioni straordinarie agli organi di ricerca per l'acquisizione di altri beni di consumo e servizi nell'ambito delle attività per il progetto finalizzato "Controllo malattie da infezione" | 54.154.513 | 0 | 24.072.710 | 24.072.710 |
| 104316 | Assegnazioni straordinarie agli organi di ricerca per l'acquisizione di altri beni di consumo e servizi nell'ambito delle attività per il progetto finalizzato "Ingegneria genetica e basi molecolari" | 12.930.112 | 254.887 | 10.878.030 | 11.132.917 |
| 104317 | Contratti di ricerca afferenti al progetto finalizzato "Ingegneria genetica e basi molecolari" | 57.000.000 | 0 | 0 | 0 |
| 104318 | Spese generali e per le strutture tecniche del progetto finalizzato "Medicina preventiva e riabilitativa" | 530.342 | 0 | 0 | 0 |
| 104320 | Assegnazioni straordinarie agli organi di ricerca per l'acquisizione di altri beni di consumo e servizi nell'ambito delle attività per il progetto finalizzato "Medicina preventiva e riabilitativa" | 54.301.366 | 7.144.593 | 32.747.672 | 39.892.265 |
| 104321 | Contratti di ricerca afferenti al progetto finalizzato "Medicina preventiva e riabilitativa" | 44.000.000 | 0 | 0 | 0 |

SPESE

| Variabili | | GESTIONE CASSA | | | | Totale dei redditi passati al termine dell'esercizio |
|------------|--------------------|----------------|----------------|-------------------------------------|------------------|--|
| n. (13 12) | n. (12-13) | Previsioni | Pagamenti | Differenze rispetto alle previsioni | | (8-14) |
| 16 | 17 | 18 | 19 | n. (19-18) 20 | n. (18-19) 21 | 22 |
| 0 | (2) 20 330 282 | 1 500 000 000 | 744 203 048 | 0 | 755 796 952 | 2 513 731 333 |
| 0 | (2) 42 042 747 | 1 500 000 000 | 1 429 932 745 | 0 | 70 067 255 | 2 425 233 347 |
| 0 | 0 | 12 000 000 000 | 10 783 199 940 | 0 | 1 216 800 060 | 3 756 000 060 |
| 0 | (2) 40 000 000 | 1 600 000 000 | 625 000 000 | 0 | 975 000 000 | 1 650 000 000 |
| 0 | (2) 193 306 277 | 500 000 000 | 61 598 742 | 0 | 438 401 258 | 370 557 016 |
| 0 | (2) 44 893 049 | 100 000 000 | 37 404 024 | 0 | 62 595 976 | 106 363 289 |
| 0 | (2) 198 170 000 | 200 000 000 | 0 | 0 | 200 000 000 | 80 000 000 |
| 0 | (2) 677 800 311 | 1 000 000 000 | 551 473 898 | 0 | 448 526 102 | 759 033 283 |
| 0 | (2) 116 767 515 | 1 100 000 000 | 975 772 295 | 0 | 124 227 705 | 279 751 964 |
| 0 | (2) 560 627 750 | 1 500 000 000 | 1 249 451 875 | 0 | 250 548 125 | 178 017 145 |
| 0 | (2) 217 444 578 | 150 000 000 | 0 | 0 | 150 000 000 | 0 |
| 0 | (2) 30 081 803 | 30 000 000 | 0 | 0 | 30 000 000 | 24 072 710 |
| 0 | (2) 1 797 195 | 10 000 000 | 254 887 | 0 | 9 745 113 | 10 878 030 |
| 0 | (2) 57 000 000 | 50 000 000 | 0 | 0 | 50 000 000 | 0 |
| 0 | (2) 530 342 | 0 | 0 | 0 | 0 | 0 |
| 0 | (2) 14 409 121 | 30 000 000 | 7 144 583 | 0 | 22 855 407 | 32 747 672 |
| 0 | (2) 44 000 000 | 30 000 000 | 0 | 0 | 30 000 000 | 0 |

| CAPITOLI | | PREVISIONE | | |
|----------|--|------------|------------------|----------------------|
| NUMERO | DENOMINAZIONE | Iniziali | Variazioni | |
| | | | In aumento (4-3) | In diminuzione (3-4) |
| 1 | 2 | 3 | 4 | 5 |
| 104322 | Spese generali e per strutture tecniche del progetto finalizzato "Tecnologie biomediche e sanitarie" | 0 | 0 | 0 |
| 104324 | Assegnazioni straordinarie agli organi di ricerca per l'acquisizione di altri beni di consumo e servizi nell'ambito delle attività per il progetto finalizzato "Tecnologie biomediche e sanitarie" | 0 | 0 | 0 |
| 104326 | Spese generali e per strutture tecniche del progetto finalizzato "Incremento produttività risorse agricole" | 0 | 0 | 0 |
| 104328 | Assegnazioni straordinarie agli organi di ricerca per l'acquisizione di altri beni di consumo e servizi nell'ambito delle attività per il progetto finalizzato "Incremento produttività risorse agricole" | 0 | 0 | 0 |
| 104329 | Contratti di ricerca afferenti al progetto finalizzato "Incremento produttività risorse agricole" | 0 | 0 | 0 |
| 104330 | Spese generali e per strutture tecniche del progetto finalizzato "Tecnologie meccaniche" | 0 | 0 | 0 |
| 104332 | Assegnazioni straordinarie agli organi di ricerca per l'acquisizione di altri beni di consumo e servizi nell'ambito delle attività per il progetto finalizzato "Tecnologie meccaniche" | 0 | 0 | 0 |
| 104333 | Contratti di ricerca afferenti al progetto finalizzato "Tecnologie meccaniche" | 0 | 0 | 0 |
| 104334 | Spese generali e per strutture tecniche del progetto finalizzato "Struttura ed evoluzione della economia italiana" | 0 | 0 | 0 |
| 104336 | Assegnazioni straordinarie agli organi di ricerca per l'acquisizione di altri beni di consumo e servizi nell'ambito delle attività per il progetto finalizzato "Struttura ed evoluzione della economia italiana" | 0 | 0 | 0 |
| 104338 | Spese generali e per strutture tecniche del progetto finalizzato "Energetica 2" | 0 | 0 | 0 |
| 104340 | Assegnazioni straordinarie agli organi di ricerca per l'acquisizione di altri beni di consumo e servizi nell'ambito delle attività del progetto finalizzato "Energetica 2" | 0 | 0 | 0 |
| 104341 | Contratti di ricerca afferenti al progetto finalizzato "Energetica 2" | 0 | 0 | 0 |
| 104342 | Spese generali e per strutture tecniche del progetto finalizzato "Trasporti" | 0 | 0 | 0 |
| 104344 | Assegnazioni straordinarie agli organi di ricerca per l'acquisizione di altri beni di consumo e servizi nell'ambito delle attività per il progetto finalizzato "Trasporti" | 0 | 0 | 0 |
| 104346 | Spese generali e per strutture tecniche del progetto finalizzato "Oncologia" | 0 | 0 | 0 |
| 104348 | Assegnazioni straordinarie agli organi di ricerca per l'acquisizione di altri beni di consumo e servizi nell'ambito delle attività per il progetto finalizzato "Oncologia" | 0 | 0 | 0 |
| 104349 | Contratti di ricerca afferenti al progetto finalizzato "Oncologia" | 0 | 0 | 0 |

(1) Delib. G.A. n. 308 del 22/12/95

PESE

| GESTIONE DI COMPETENZA | | | | | |
|------------------------|-----------------|-------------------------------|------------------------------|--|-------------|
| Delibere (3-4-5) | SOMME IMPEGNATE | | | DIFFERENZE RISPETTO ALLE PREVISIONI | |
| | Pagare | Rimaste da pagare (6-7) | Totali impegnati (7-8) | n. (9-4) | n. (6-9) |
| 6 | 7 | 8 | 9 | 10 | 11 |
| 0 | 0 | 0 | 0 | 0 | 0 |
| 0 | 0 | 0 | 0 | 0 | 0 |
| 0 | 0 | 0 | 0 | 0 | 0 |
| 0 | 0 | 0 | 0 | 0 | 0 |
| 0 | 0 | 0 | 0 | 0 | 0 |
| 0 | 0 | 0 | 0 | 0 | 0 |
| 0 | 0 | 0 | 0 | 0 | 0 |
| 0 | 0 | 0 | 0 | 0 | 0 |
| 0 | 0 | 0 | 0 | 0 | 0 |
| 0 | 0 | 0 | 0 | 0 | 0 |
| 0 | 0 | 0 | 0 | 0 | 0 |
| 0 | 0 | 0 | 0 | 0 | 0 |
| 0 | 0 | 0 | 0 | 0 | 0 |
| 0 | 0 | 0 | 0 | 0 | 0 |
| 0 | 0 | 0 | 0 | 0 | 0 |
| 0 | 0 | 0 | 0 | 0 | 0 |
| 0 | 0 | 0 | 0 | 0 | 0 |
| 0 | 0 | 0 | 0 | 0 | 0 |
| 0 | 0 | 0 | 0 | 0 | 0 |
| 0 | 0 | 0 | 0 | 0 | 0 |
| 0 | 0 | 0 | 0 | 0 | 0 |
| 0 | 0 | 0 | 0 | 0 | 0 |

| CAPITOLI | | GESTIONE DEI RESIDUI PASSIVI | | | |
|----------|--|----------------------------------|-------------|---------------------------|----------------|
| NUMERO | DENOMINAZIONE | Residui afferenti dell'esercizio | Pagati | Restati da pagare (15-13) | Totali (13-14) |
| 1 | 2 | 12 | 13 | 14 | 15 |
| 104322 | Spese generali e per strutture tecniche del progetto finalizzato "Tecnologie biomediche e sanitarie" | 15 629 551 | 0 | 5 447 663 | 5 447 663 |
| 104324 | Assegnazioni straordinarie agli organi di ricerca per l'acquisizione di altri beni di consumo e servizi nell'ambito delle attività per il progetto finalizzato "Tecnologie biomediche e sanitarie" | 26 157 670 | 847 600 | 6 430 963 | 7 278 563 |
| 104326 | Spese generali e per strutture tecniche del progetto finalizzato "Incremento produttività risorse agricole" | 145 288 627 | 0 | 145 288 627 | 145 288 627 |
| 104328 | Assegnazioni straordinarie agli organi di ricerca per l'acquisizione di altri beni di consumo e servizi nell'ambito delle attività per il progetto finalizzato "Incremento produttività risorse agricole" | 299 480 550 | 77 399 259 | 156 760 518 | 234 159 777 |
| 104329 | Contratti di ricerca afferenti al progetto finalizzato "Incremento produttività risorse agricole" | 80 000 000 | 47 924 760 | 0 | 47 924 760 |
| 104330 | Spese generali e per strutture tecniche del progetto finalizzato "Tecnologie meccaniche" | 334 233 123 | 179 476 597 | 125 269 119 | 304 745 716 |
| 104332 | Assegnazioni straordinarie agli organi di ricerca per l'acquisizione di altri beni di consumo e servizi nell'ambito delle attività per il progetto finalizzato "Tecnologie meccaniche" | 102 927 996 | 0 | 60 | 60 |
| 104333 | Contratti di ricerca afferenti al progetto finalizzato "Tecnologie meccaniche" | 96 536 000 | 0 | 0 | 0 |
| 104334 | Spese generali e per strutture tecniche del progetto finalizzato "Struttura ed evoluzione della economia italiana" | 72 983 963 | 0 | 0 | 0 |
| 104336 | Assegnazioni straordinarie agli organi di ricerca per l'acquisizione di altri beni di consumo e servizi nell'ambito delle attività per il progetto finalizzato "Struttura ed evoluzione della economia italiana" | 49 835 044 | 0 | 0 | 0 |
| 104338 | Spese generali e per strutture tecniche del progetto finalizzato "Energetica 2" | 21 024 495 | 0 | 0 | 0 |
| 104340 | Assegnazioni straordinarie agli organi di ricerca per l'acquisizione di altri beni di consumo e servizi nell'ambito delle attività del progetto finalizzato "Energetica 2" | 92 201 470 | 30 361 951 | 12 429 946 | 42 791 897 |
| 104341 | Contratti di ricerca afferenti al progetto finalizzato "Energetica 2" | 362 048 000 | 217 228 345 | 9 771 655 | 227 000 000 |
| 104342 | Spese generali e per strutture tecniche del progetto finalizzato "Trasporti" | 652 964 173 | 0 | 290 335 378 | 290 335 378 |
| 104344 | Assegnazioni straordinarie agli organi di ricerca per l'acquisizione di altri beni di consumo e servizi nell'ambito delle attività per il progetto finalizzato "Trasporti" | 59 893 293 | 10 759 795 | 13 553 936 | 24 313 731 |
| 104346 | Spese generali e per strutture tecniche del progetto finalizzato "Oncologia" | 31 548 255 | 0 | 0 | 0 |
| 104348 | Assegnazioni straordinarie agli organi di ricerca per l'acquisizione di altri beni di consumo e servizi nell'ambito delle attività per il progetto finalizzato "Oncologia" | 68 063 421 | 7 542 602 | 31 962 685 | 39 505 287 |
| 104349 | Contratti di ricerca afferenti al progetto finalizzato "Oncologia" | 247 400 000 | 0 | 0 | 0 |

SPESA

| Variazioni | | GESTIONE CASSA | | | | Totale dei residui passivi al termine dell'esercizio |
|--------------|--------------------|----------------|-------------|-------------------------------------|--------------|--|
| in - (15-16) | in - (12-13) | Previsioni | Pagamenti | Differenze rispetto alle previsioni | | (8-14) |
| 16 | 17 | 18 | 19 | in - (19-18) | in - (18-19) | 22 |
| 0 | (1) 10 181 888 | 10 000 000 | 0 | 0 | 10 000 000 | 5 447 663 |
| 0 | (1) 18 879 107 | 20 000 000 | 847 600 | 0 | 19 152 400 | 6 430 963 |
| 0 | 0 | 100 000 000 | 0 | 0 | 100 000 000 | 145 288 627 |
| 0 | (1) 65 320 773 | 200 000 000 | 77 399 259 | 0 | 122 600 741 | 156 760 518 |
| 0 | (1) 32 075 240 | 80 000 000 | 47 924 760 | 0 | 32 075 240 | 0 |
| 0 | (1) 29 487 407 | 200 000 000 | 179 476 597 | 0 | 20 523 403 | 125 269 119 |
| 0 | (1) 102 927 936 | 80 000 000 | 0 | 0 | 80 000 000 | 60 |
| 0 | (1) 96 536 000 | 50 000 000 | 0 | 0 | 50 000 000 | 0 |
| 0 | (1) 72 983 963 | 50 000 000 | 0 | 0 | 50 000 000 | 0 |
| 0 | (1) 49 835 044 | 30 000 000 | 0 | 0 | 30 000 000 | 0 |
| 0 | (1) 21 024 495 | 10 000 000 | 0 | 0 | 10 000 000 | 0 |
| 0 | (1) 49 409 573 | 60 000 000 | 30 361 951 | 0 | 29 038 049 | 12 429 946 |
| 0 | (1) 135 048 000 | 300 000 000 | 217 228 345 | 0 | 82 771 655 | 9 771 655 |
| 0 | (1) 362 628 795 | 500 000 000 | 0 | 0 | 500 000 000 | 290 335 378 |
| 0 | (1) 35 579 562 | 50 000 000 | 10 759 795 | 0 | 39 240 205 | 13 553 836 |
| 0 | (1) 31 548 255 | 20 000 000 | 0 | 0 | 20 000 000 | 0 |
| 0 | (1) 28 558 134 | 50 000 000 | 7 542 602 | 0 | 42 457 398 | 31 962 685 |
| 0 | (1) 247 400 000 | 200 000 000 | 0 | 0 | 200 000 000 | 0 |

| CAPITOLI | | PREVISIONE | | |
|----------|---|-------------|---------------------|-------------------------|
| NUMERO | DENOMINAZIONE | Iniziati | Variazioni | |
| | | | in aumento (4.3) | in diminuzione (3.4) |
| 1 | 2 | 3 | 4 | 5 |
| 104350 | Spese generali e per strutture tecniche del progetto finalizzato "Geodinamica" | 0 | 0 | 0 |
| 104352 | Assegnazioni straordinarie agli organi di ricerca per l'acquisizione di altri beni di consumo e servizi nell'ambito delle attività per il progetto finalizzato "Geodinamica" | 0 | 0 | 0 |
| 104354 | Spese connesse con l'acquisizione, la pubblicazione ed il trasferimento dei risultati dei progetti finalizzati, compreso la realizzazione di una banca dati, la partecipazione a mostre e manifestazioni ed altre iniziative di studio e promozionali | 0 | 0 | 0 |
| 104355 | Spese generali e per strutture tecniche del progetto finalizzato "Materiali e dispositivi per l'elettronica a stato solido" | 0 | 0 | 0 |
| 104357 | Assegnazioni straordinarie agli organi di ricerca per l'acquisizione di altri beni di consumo e servizi nell'ambito delle attività per il progetto finalizzato "Materiali e dispositivi per l'elettronica a stato solido" | 0 | 0 | 0 |
| 104358 | Contratti di ricerca afferenti al progetto finalizzato "Materiali e dispositivi per l'elettronica a stato solido" | 0 | 0 | 0 |
| 104359 | Spese generali e per strutture tecniche del progetto finalizzato "Organizzazione e funzionamento della Pubblica Amministrazione" | 0 | 0 | 0 |
| 104361 | Assegnazioni straordinarie agli organi di ricerca per l'acquisizione di altri beni di consumo e servizi nell'ambito delle attività per il progetto finalizzato "Organizzazione e funzionamento della Pubblica Amministrazione" | 0 | 0 | 0 |
| 104362 | Contratti di ricerca afferenti al progetto finalizzato "Organizzazione e funzionamento della Pubblica Amministrazione" | 0 | 0 | 0 |
| 104363 | Spese generali e per strutture tecniche del progetto finalizzato "Edilizia" | 262 000 000 | (1) 250 000 000 | 0 |
| 104365 | Assegnazioni straordinarie agli organi di ricerca per l'acquisizione di altri beni di consumo e servizi nell'ambito delle attività per il progetto finalizzato "Edilizia" | 0 | 0 | 0 |
| 104366 | Contratti di ricerca afferenti al progetto finalizzato "Edilizia" | 0 | 0 | 0 |
| 104367 | Spese generali e per strutture tecniche del progetto finalizzato "Tecnologie elettrotecniche" | 109 186 000 | 0 | 0 |
| 104369 | Assegnazioni straordinarie agli organi di ricerca per l'acquisizione di altri beni di consumo e servizi nell'ambito delle attività per il progetto finalizzato "Tecnologie elettrotecniche" | 0 | 0 | 0 |
| 104370 | Contratti di ricerca afferenti al progetto finalizzato "Tecnologie elettrotecniche" | 0 | 0 | 0 |
| 104371 | Spese generali e per strutture tecniche del progetto finalizzato "Tecnologie superconduttive" | 45 000 000 | (2) 25 000 000 | 0 |
| 104373 | Assegnazioni straordinarie agli organi di ricerca per l'acquisizione di altri beni di consumo e servizi nell'ambito delle attività per il progetto finalizzato "Tecnologie superconduttive" | 0 | 0 | 0 |

(1) Delib. G.A. n. 213 del 28/7/95

(2) Delib. G.A. n. 233 del 11/10/95

(3) Delib. G.A. n. 308 del 22/12/95

PESE

| GESTIONE DI COMPETENZA | | | | | |
|------------------------|-----------------|-------------------------------|------------------------------|--|-------|
| Debitivo (3-4-5) | SOMME IMPEGNATE | | | DIFFERENZE RISPETTO ALLE PREVISIONI | |
| | Pagato (6) | Rimasto da pagare (5-7) | Totale impegnato (7-8) | n.° | n.° |
| | | | | (9-8) | (8-8) |
| 8 | 7 | 9 | 8 | 10 | 11 |
| 0 | 0 | 0 | 0 | 0 | 0 |
| 0 | 0 | 0 | 0 | 0 | 0 |
| 0 | 0 | 0 | 0 | 0 | 0 |
| 0 | 0 | 0 | 0 | 0 | 0 |
| 0 | 0 | 0 | 0 | 0 | 0 |
| 0 | 0 | 0 | 0 | 0 | 0 |
| 0 | 0 | 0 | 0 | 0 | 0 |
| 0 | 0 | 0 | 0 | 0 | 0 |
| 0 | 0 | 0 | 0 | 0 | 0 |
| 0 | 0 | 0 | 0 | 0 | 0 |
| 512 000 000 | 51 803 940 | 460 196 020 | 512 000 000 | 0 | 0 |
| 0 | 0 | 0 | 0 | 0 | 0 |
| 0 | 0 | 0 | 0 | 0 | 0 |
| 109 196 000 | 0 | 109 196 000 | 109 196 000 | 0 | 0 |
| 0 | 0 | 0 | 0 | 0 | 0 |
| 0 | 0 | 0 | 0 | 0 | 0 |
| 70 000 000 | 14 778 504 | 55 221 496 | 70 000 000 | 0 | 0 |
| 0 | 0 | 0 | 0 | 0 | 0 |

| CAPITOLI | | GESTIONE DEI RESIDUI PASSIVI | | | |
|----------|---|-----------------------------------|----------------|---------------------------|----------------|
| NUMERO | DENOMINAZIONE | Residui all'inizio dell'esercizio | Pagati | Residui da pagare (13-14) | Totali (13+14) |
| 1 | 2 | 12 | 13 | 14 | 15 |
| 104350 | Spese generali e per strutture tecniche del progetto finalizzato "Geodinamica" | 62 407.654 | 5 393 072 | 0 | 5 393 072 |
| 104352 | Assegnazioni straordinarie agli organi di ricerca per l'acquisizione di altri beni di consumo e servizi nell'ambito delle attività per il progetto finalizzato "Geodinamica" | 16 236 587 | 2 954 289 | 1 087 865 | 4 042 154 |
| 104354 | Spese connesse con l'acquisizione, la pubblicazione ed il trasferimento dei risultati dei progetti finalizzati, compreso la realizzazione di una banca dati, la partecipazione a mostre e manifestazioni ed altre iniziative di studio e promozionali | 376 204 786 | 31 109 670 | 314 696 092 | 345 835 762 |
| 104355 | Spese generali e per strutture tecniche del progetto finalizzato "Materiali e dispositivi per l'elettronica a stato solido" | 532 747 447 | 0 | 55 460 000 | 55 460 000 |
| 104357 | Assegnazioni straordinarie agli organi di ricerca per l'acquisizione di altri beni di consumo e servizi nell'ambito delle attività per il progetto finalizzato "Materiali e dispositivi per l'elettronica a stato solido" | 134 535 759 | 27 037 585 | 24 348 970 | 51 386 555 |
| 104358 | Contratti di ricerca afferenti al progetto finalizzato "Materiali e dispositivi per l'elettronica a stato solido" | 2 990 965 025 | 2 243 936 190 | 8 020 695 | 2 251 956 885 |
| 104359 | Spese generali e per strutture tecniche del progetto finalizzato "Organizzazione e funzionamento della Pubblica Amministrazione" | 1 453 200 111 | 297 457 095 | 508 814 042 | 806 271 137 |
| 104361 | Assegnazioni straordinarie agli organi di ricerca per l'acquisizione di altri beni di consumo e servizi nell'ambito delle attività per il progetto finalizzato "Organizzazione e funzionamento della Pubblica Amministrazione" | 196 550 280 | 17 850 000 | 13 259 240 | 31 109 240 |
| 104362 | Contratti di ricerca afferenti al progetto finalizzato "Organizzazione e funzionamento della Pubblica Amministrazione" | 195 000 000 | 50 000 000 | 0 | 50 000 000 |
| 104363 | Spese generali e per strutture tecniche del progetto finalizzato "Edilizia" | 2 142 353 202 | 953 593 127 | 443 632 992 | 1 397 226 116 |
| 104365 | Assegnazioni straordinarie agli organi di ricerca per l'acquisizione di altri beni di consumo e servizi nell'ambito delle attività per il progetto finalizzato "Edilizia" | 2 152 196 210 | 812 308 941 | 1 479 594 783 | 2 091 903 724 |
| 104366 | Contratti di ricerca afferenti al progetto finalizzato "Edilizia" | 18 154 791 285 | 10 736 304 955 | 5 941 755 195 | 16 678 060 150 |
| 104367 | Spese generali e per strutture tecniche del progetto finalizzato "Tecnologie elettrotecniche" | 563 617 445 | 247 075 977 | 306 357 160 | 553 433 137 |
| 104369 | Assegnazioni straordinarie agli organi di ricerca per l'acquisizione di altri beni di consumo e servizi nell'ambito delle attività per il progetto finalizzato "Tecnologie elettrotecniche" | 475 049 988 | 354 708 993 | 90 248 240 | 444 957 233 |
| 104370 | Contratti di ricerca afferenti al progetto finalizzato "Tecnologie elettrotecniche" | 8 447 808 535 | 7 194 000 410 | 782 342 520 | 7 976 342 930 |
| 104371 | Spese generali e per strutture tecniche del progetto finalizzato "Tecnologie superconduttive" | 405 909 181 | 291 327 613 | 59 726 046 | 351 053 656 |
| 104373 | Assegnazioni straordinarie agli organi di ricerca per l'acquisizione di altri beni di consumo e servizi nell'ambito delle attività per il progetto finalizzato "Tecnologie superconduttive" | 155 521 866 | 64 262 169 | 43 470 684 | 107 732 853 |

SPESE

| Variazioni | | GESTIONE CASSA | | | | Totale dei residui passivi al termine dell'esercizio |
|--------------|----------------------|----------------|----------------|-------------------------------------|--------------------|--|
| in - (15-17) | in - (12-15) | Previsioni | Pagamenti | Differenze rispetto alle previsioni | | (8-14) |
| 16 | 17 | 18 | 19 | in - (15-18) 20 | in - (16-19) 21 | 22 |
| 0 | (3) 57 014 582 | 50 000 000 | 5 393 072 | 0 | 44 606 928 | 0 |
| 0 | (3) 12 194 433 | 10 000 000 | 2 954 289 | 0 | 7 045 711 | 1 087 865 |
| 0 | (3) 30 399 024 | 250 000 000 | 31 109 670 | 0 | 218 890 330 | 314 696 092 |
| 0 | (3) 477 287 447 | 300 000 000 | 0 | 0 | 300 000 000 | 55 460 000 |
| 0 | (3) 83 149 204 | 80 000 000 | 27 037 585 | 0 | 52 962 415 | 24 348 970 |
| 0 | (3) 739 008 140 | 2 800 000 000 | 2 243 936 190 | 0 | 556 063 810 | 8 020 695 |
| 0 | (3) 646 928 974 | 1 000 000 000 | 297 457 095 | 0 | 702 542 905 | 508 814 042 |
| 0 | (3) 165 441 040 | 100 000 000 | 17 850 000 | 0 | 82 150 000 | 13 259 240 |
| 0 | (3) 145 000 000 | 120 000 000 | 50 000 000 | 0 | 70 000 000 | 0 |
| 0 | (3) 745 127 083 | 1 500 000 000 | 1 005 397 107 | 0 | 494 602 893 | 903 829 012 |
| 0 | (3) 60 292 486 | 1 400 000 000 | 812 308 941 | 0 | 787 691 059 | 1 479 594 783 |
| 0 | (3) 1 476 731 135 | 10 000 000 000 | 10 736 304 955 | 736 304 955 | 0 | 5 941 755 195 |
| 0 | (3) 10 184 328 | 450 000 000 | 247 075 977 | 0 | 202 924 023 | 415 553 180 |
| 0 | (3) 30 092 755 | 400 000 000 | 354 708 993 | 0 | 45 291 007 | 80 248 240 |
| 0 | (3) 471 465 605 | 8 200 000 000 | 7 184 000 410 | 0 | 1 005 999 590 | 782 342 520 |
| 0 | (3) 54 855 532 | 300 000 000 | 306 106 117 | 6 106 117 | 0 | 114 947 542 |
| 0 | (3) 47 789 013 | 100 000 000 | 64 262 169 | 0 | 35 737 831 | 43 470 664 |

| CAPITOLI | | PREVISIONE | | |
|----------|--|-------------|--------------------|----------------------|
| NUMERO | DENOMINAZIONE | Iniziali | Variazioni | |
| | | | in aumento (3-3) | in diminuzione (3-4) |
| 1 | 2 | 3 | 4 | 5 |
| 104374 | Contratti di ricerca afferenti al progetto finalizzato "Tecnologie superconduttive" | 0 | 0 | 0 |
| 104375 | Spese generali e per strutture tecniche del progetto finalizzato "Robotica" | 367 000 000 | (1) 80 000 000 | 0 |
| 104377 | Assegnazioni straordinarie agli organi di ricerca per l'acquisizione di altri beni di consumo e servizi nell'ambito delle attività per il progetto finalizzato "Robotica" | 0 | 0 | 0 |
| 104378 | Contratti di ricerca afferenti al progetto finalizzato "Robotica" | 0 | 0 | 0 |
| 104379 | Spese generali e per strutture tecniche del progetto finalizzato "Materiali speciali" | 301 000 000 | (2) 180 000 000 | 0 |
| 104381 | Assegnazioni straordinarie agli organi di ricerca per l'acquisizione di altri beni di consumo e servizi nell'ambito delle attività per il progetto finalizzato "Materiali speciali" | 0 | 0 | 0 |
| 104382 | Contratti di ricerca afferenti al progetto finalizzato "Materiali speciali" | 0 | 0 | 0 |
| 104383 | Spese generali e per strutture tecniche del progetto finalizzato "Sistemi informatici e calcolo parallelo" | 156 000 000 | (2) 30 000 000 | 0 |
| 104385 | Assegnazioni straordinarie agli organi di ricerca per l'acquisizione di altri beni di consumo e servizi nell'ambito delle attività per il progetto finalizzato "Sistemi informatici e calcolo parallelo" | 0 | 0 | 0 |
| 104386 | Contratti di ricerca afferenti al progetto finalizzato "Sistemi informatici e calcolo parallelo" | 0 | 0 | 0 |
| 104387 | Spese generali e per strutture tecniche del progetto finalizzato "Internazionalizzazione delle imprese" | 43 000 000 | (2) 200 000 000 | 0 |
| 104389 | Assegnazioni straordinarie agli organi di ricerca per l'acquisizione di altri beni di consumo e servizi nell'ambito delle attività per il progetto finalizzato "Internazionalizzazione delle imprese" | 0 | 0 | 0 |
| 104390 | Contratti di ricerca afferenti al progetto finalizzato "Internazionalizzazione delle imprese" | 0 | 0 | 0 |
| 104391 | Spese generali e per strutture tecniche del progetto finalizzato "Biotecnologie" | 235 000 000 | 0 | 0 |
| 104393 | Assegnazioni straordinarie agli organi di ricerca per l'acquisizione di altri beni di consumo e servizi nell'ambito delle attività per il progetto finalizzato "Biotecnologie" | 0 | 0 | 0 |
| 104394 | Contratti di ricerca afferenti al progetto finalizzato "Biotecnologie" | 0 | 0 | 0 |
| 104395 | Spese generali e per strutture tecniche del progetto finalizzato "Telecomunicazioni" | 216 000 000 | 0 | 0 |
| 104397 | Assegnazioni straordinarie agli organi di ricerca per l'acquisizione di altri beni di consumo e servizi nell'ambito delle attività per il progetto finalizzato "Telecomunicazioni" | 0 | 0 | 0 |
| 104398 | Contratti di ricerca afferenti al progetto finalizzato "Telecomunicazioni" | 0 | 0 | 0 |

(1) Delib. G.A. n. 233 del 11/10/95

(2) Delib. G.A. n. 213 del 28/7/95

(3) Delib. G.A. n. 308 del 22/12/95

PESE

| GESTIONE DI COMPETENZA | | | | | |
|------------------------|-----------------|---------------------------------|------------------------------|--|--------------|
| Debitore (3-4-5) | SOMME IMPEGNATE | | | DIFFERENZE RISPETTO ALLE PREVISIONI | |
| | Pagato | Ammontare da pagare (5-7) | Totale impegnato (7-4) | m - (8-4) | n - (8-8) |
| 6 | 7 | 8 | 9 | 10 | 11 |
| 0 | 0 | 0 | 0 | 0 | 0 |
| 447 000 000 | 283 717 981 | 163 282 019 | 447 000 000 | 0 | 0 |
| 0 | 0 | 0 | 0 | 0 | 0 |
| 0 | 0 | 0 | 0 | 0 | 0 |
| 481 000 000 | 200 268 086 | 280 731 914 | 481 000 000 | 0 | 0 |
| 0 | 0 | 0 | 0 | 0 | 0 |
| 0 | 0 | 0 | 0 | 0 | 0 |
| 186 000 000 | 0 | 186 000 000 | 186 000 000 | 0 | 0 |
| 0 | 0 | 0 | 0 | 0 | 0 |
| 0 | 0 | 0 | 0 | 0 | 0 |
| 243 000 000 | 0 | 243 000 000 | 243 000 000 | 0 | 0 |
| 0 | 0 | 0 | 0 | 0 | 0 |
| 0 | 0 | 0 | 0 | 0 | 0 |
| 235 000 000 | 98 524 508 | 136 475 492 | 235 000 000 | 0 | 0 |
| 0 | 0 | 0 | 0 | 0 | 0 |
| 0 | 0 | 0 | 0 | 0 | 0 |
| 216 000 000 | 96 987 808 | 118 012 192 | 216 000 000 | 0 | 0 |
| 0 | 0 | 0 | 0 | 0 | 0 |
| 0 | 0 | 0 | 0 | 0 | 0 |

| CAPITOLI | | GESTIONE DEI RESIDUI PASSIVI | | | |
|----------|--|---------------------------------|---------------|---------------------------|----------------|
| NUMERO | DENOMINAZIONE | Residui all'anno dell'esercizio | Pagati | Restati da pagare (13-12) | Totali (13-14) |
| 1 | 2 | 12 | 13 | 14 | 15 |
| 104374 | Contratti di ricerca afferenti al progetto finalizzato "Tecnologie superconduttive" | 3.135.993.930 | 1.670.995.795 | 966.328.440 | 2.657.324.235 |
| 104375 | Spese generali e per strutture tecniche del progetto finalizzato "Robotica" | 481.085.838 | 456.903.650 | 17.992.716 | 474.896.366 |
| 104377 | Assegnazioni straordinarie agli organi di ricerca per l'acquisizione di altri beni di consumo e servizi nell'ambito delle attività per il progetto finalizzato "Robotica" | 848.679.153 | 611.790.608 | 278.714.087 | 890.504.695 |
| 104378 | Contratti di ricerca afferenti al progetto finalizzato "Robotica" | 3.448.319.975 | 3.417.547.615 | 24.960 | 3.417.572.575 |
| 104379 | Spese generali e per strutture tecniche del progetto finalizzato "Materiali speciali" | 1.161.141.525 | 326.757.230 | 250.525.833 | 577.283.063 |
| 104381 | Assegnazioni straordinarie agli organi di ricerca per l'acquisizione di altri beni di consumo e servizi nell'ambito delle attività per il progetto finalizzato "Materiali speciali" | 1.444.077.712 | 1.031.701.414 | 343.690.686 | 1.375.392.100 |
| 104382 | Contratti di ricerca afferenti al progetto finalizzato "Materiali speciali" | 4.156.965.615 | 3.833.281.855 | 2.500.000 | 3.835.781.855 |
| 104383 | Spese generali e per strutture tecniche del progetto finalizzato "Sistemi informatici e calcolo parallelo" | 1.047.097.567 | 545.758.974 | 376.692.909 | 922.451.883 |
| 104385 | Assegnazioni straordinarie agli organi di ricerca per l'acquisizione di altri beni di consumo e servizi nell'ambito delle attività per il progetto finalizzato "Sistemi informatici e calcolo parallelo" | 868.272.671 | 507.836.133 | 369.454.873 | 877.291.006 |
| 104386 | Contratti di ricerca afferenti al progetto finalizzato "Sistemi informatici e calcolo parallelo" | 3.088.940.575 | 2.627.431.050 | 276.317.475 | 2.903.748.525 |
| 104387 | Spese generali e per strutture tecniche del progetto finalizzato "Internazionalizzazione delle imprese" | 950.072.083 | 831.279.748 | 118.110.035 | 949.389.783 |
| 104389 | Assegnazioni straordinarie agli organi di ricerca per l'acquisizione di altri beni di consumo e servizi nell'ambito delle attività per il progetto finalizzato "Internazionalizzazione delle imprese" | 49.678.768 | 24.990.000 | 5.667.333 | 30.657.333 |
| 104390 | Contratti di ricerca afferenti al progetto finalizzato "Internazionalizzazione delle imprese" | 1.080.000.000 | 564.263.725 | 100.157.920 | 664.421.645 |
| 104391 | Spese generali e per strutture tecniche del progetto finalizzato "Biotecnologie" | 314.351.789 | 313.822.031 | 68.391 | 313.890.422 |
| 104393 | Assegnazioni straordinarie agli organi di ricerca per l'acquisizione di altri beni di consumo e servizi nell'ambito delle attività per il progetto finalizzato "Biotecnologie" | 1.291.891.005 | 974.189.873 | 208.041.435 | 1.182.231.308 |
| 104394 | Contratti di ricerca afferenti al progetto finalizzato "Biotecnologie" | 1.306.000.000 | 1.179.942.785 | 216.049.465 | 1.395.992.260 |
| 104395 | Spese generali e per strutture tecniche del progetto finalizzato "Telecomunicazioni" | 329.823.683 | 229.887.384 | 3.853 | 229.891.037 |
| 104397 | Assegnazioni straordinarie agli organi di ricerca per l'acquisizione di altri beni di consumo e servizi nell'ambito delle attività per il progetto finalizzato "Telecomunicazioni" | 281.298.786 | 198.581.985 | 51.871.206 | 250.463.181 |
| 104398 | Contratti di ricerca afferenti al progetto finalizzato "Telecomunicazioni" | 7.331.315.500 | 5.512.540.470 | 1.803.144.375 | 7.315.684.845 |

SPESA

| Variazioni | | GESTIONE CASSA | | | | Totale dei residui passivi al termine dell'esercizio |
|--------------|--------------------|----------------|---------------|-------------------------------------|---------------|--|
| n. - (15-12) | n. - (12-15) | Previsioni | Pagamenti | Differenze rispetto alle previsioni | | (8-14) |
| 16 | 17 | 18 | 19 | n. - (19-18) | n. - (18-19) | 22 |
| 0 | (3) 478 669 695 | 3 000 000 000 | 1 670 995 795 | 0 | 1 329 004 205 | 986 328 440 |
| 0 | (3) 6 189 472 | 480 000 000 | 740 621 631 | 260 621 631 | 0 | 181 274 735 |
| 0 | (3) 58 174 458 | 700 000 000 | 611 790 608 | 0 | 88 209 392 | 278 714 087 |
| 0 | (3) 30 747 400 | 3 000 000 000 | 3 417 547 615 | 417 547 615 | 0 | 24 960 |
| 0 | (3) 583 858 462 | 900 000 000 | 527 025 318 | 0 | 372 874 684 | 531.257 747 |
| 0 | (3) 68 685 612 | 1 150 000 000 | 1 031 701 414 | 0 | 118 298 586 | 343 690 686 |
| 0 | (3) 321 183 760 | 4 000 000 000 | 3 833 281 855 | 0 | 166 718 145 | 2 500 000 |
| 0 | (3) 124 645 684 | 900 000 000 | 545 758 974 | 0 | 354 241 026 | 562 692 909 |
| 0 | (3) 90 981 665 | 900 000 000 | 507 836 133 | 0 | 392 163 867 | 369 454 873 |
| 0 | (3) 185 192 050 | 2 700 000 000 | 2 627 431 050 | 0 | 72 568 950 | 276 317 475 |
| 0 | (3) 682 300 | 700 000 000 | 831 279 748 | 131 279 748 | 0 | 361 110 035 |
| 0 | (3) 19 021 435 | 40 000 000 | 24 990 000 | 0 | 15 010 000 | 5 667 333 |
| 0 | (3) 415 578 355 | 1 000 000 000 | 564 263 725 | 0 | 435 736 275 | 100 157 920 |
| 0 | (3) 461 367 | 330 000 000 | 412.346 539 | 82 346 539 | 0 | 136 543 883 |
| 0 | (3) 109 659 697 | 1.100 000 000 | 974 189 873 | 0 | 125 810 127 | 208 041 435 |
| 0 | (3) 7.740 | 1.200 000 000 | 1.179 942 795 | 0 | 20 057 205 | 218 049 485 |
| 0 | (3) 100 032 646 | 300 000 000 | 326 875 182 | 26 875 182 | 0 | 119 015 845 |
| 0 | (3) 30 835 605 | 210 000 000 | 198 591 985 | 0 | 11 408 015 | 51 871 206 |
| 0 | (3) 15 630 655 | 7.200 000 000 | 5 512 540 470 | 0 | 1.687 459 530 | 1.803 144 375 |

| CAPITOLI | | PREVISIONE | | |
|---------------------|--|-----------------|----------------------|-------------------------|
| NUMERO | DENOMINAZIONE | Inizial | Variazioni | |
| | | | in aumento (4.3) | in diminuzione (3.4) |
| 104399 | Assegnazioni straordinarie ad organi di ricerca per l'acquisizione di altri beni di consumo e servizi nell'ambito delle attività connesse con l'acquisizione, la pubblicazione e il trasferimento dei risultati dei progetti finalizzati, compresa la realizzazione di banche dati | 0 | (1) 210 000 000 | 0 |
| 104405 | Assegnazioni straordinarie agli organi di ricerca per l'acquisizione di altri beni di consumo e servizi in relazione ai programmi spaziali | 0 | 0 | 0 |
| 104501 | Assegnazioni straordinarie agli organi di ricerca, alle aree, ad altre strutture e commissioni preposte istituzionalmente ad attività tecnico-scientifiche in relazione ad attività per contratti attivi o prestazioni, per l'acquisizione di altri beni di consumo e servizi | 37 600 000 000 | (2) 4 721 000 000 | 0 |
| 104502 | Contratti di ricerca su contributi o sovvenzioni di terzi | 869 070 000 | (2) 310 000 000 | 0 |
| 104503 | Spese generali ed infrastrutture tecniche da sostenere a fronte dei contributi ENEA per lo svolgimento di spedizioni scientifiche nell'ambito del Programma nazionale di ricerche in Antartide | 200 000 000 | 0 | 0 |
| 104801 | Assicurazione contro gli infortuni dei borsisti | 400 000 000 | 0 | 0 |
| 104802 | Spese generali e per strutture tecniche del Gruppo nazionale per la difesa dai terremoti | 499 082 751 | 0 | 0 |
| 104803 | Spese generali e per strutture tecniche del Gruppo naz. per difesa dalle catastrofi idrogeologiche | 678 326 808 | 0 | 0 |
| 104804 | Assegnazioni straordinarie agli organi di ricerca per l'acquisizione di altri beni di consumo e servizi, nell'ambito del Gruppo nazionale per la difesa dai terremoti | 81 000 000 | 0 | 0 |
| 104805 | Contratti di ricerca afferenti al Gruppo naz. le difesa dai terremoti | 893 500 000 | 0 | 0 |
| 104807 | Assegnazione straordinaria ad organi di ricerca per l'acquisizione di altri beni di consumo e servizi nell'ambito del Gruppo nazionale per la difesa dalle catastrofi idrogeologiche | 570 000 000 | 0 | 0 |
| 104808 | Contratti di ricerca afferenti al Gruppo nazionale per la difesa dalle catastrofi idrogeologiche | 1 965 000 000 | 0 | 0 |
| 104810 | Assegnazioni straordinarie agli organi di ricerca per l'acquisizione di altri beni di consumo e servizi nell'ambito del Gruppo nazionale per la vulcanologia | 990 000 000 | 0 | 0 |
| 104811 | Contratti di ricerca afferenti al Gruppo naz. le per la vulcanologia | 2 389 000 000 | 0 | 0 |
| 104812 | Spese generali e per strutture tecniche del Gruppo nazionale per la vulcanologia | 743 550 000 | 0 | 0 |
| 104814 | Assegnazioni straordinarie agli organi di ricerca per l'acquisizione di altri beni di consumo e servizi, nell'ambito del Gruppo nazionale per la difesa dai rischi chimico-industriali ed ecologici | 0 | 0 | 0 |
| 104815 | Contratti di ricerca afferenti al Gruppo nazionale per la difesa dai rischi chimico-industriali ed ecologici | 2 239 100 000 | 0 | 0 |
| 104816 | Spese generali e per strutture tecniche del Gruppo nazionale per la difesa dai rischi chimico-industriali ed ecologici | 100 000 000 | 0 | 0 |
| TOTALI CATEGORIA IV | | 445 632 471 360 | 15 022 500 000 | 24 067 349 000 |

(1) Delib. G.A. n. 233 del 11/10/95

(2) Delib. G.A. n. 213 del 28/7/95

(3) Delib. G.A. n. 308 del 22/12/95

PESE

| GESTIONE DI COMPETENZA | | | | | |
|------------------------|-----------------|------------------------------|------------------------------|--|----------------|
| Debitivo (2-4-9) | SOMME IMPEGNATE | | | DIFFERENZE RISPETTO ALLE PREVISIONI | |
| | Pagato | Rimane da pagare (5-7) | Totale impegnato (7-4) | Pr - | Pr - |
| | | | | (8-4) | (8-9) |
| 6 | 7 | 8 | 9 | 10 | 11 |
| 210 000 000 | 0 | 210 000 000 | 210 000 000 | 0 | 0 |
| 0 | 0 | 0 | 0 | 0 | 0 |
| 42 321 000 000 | 3 840 687 092 | 32 866 223 800 | 36 706 910 892 | 0 | 5 814 089 108 |
| 1 179 070 000 | 0 | 579 067 506 | 579 067 506 | 0 | 600 002 494 |
| 200 000 000 | 0 | 105 229 420 | 105 229 420 | 0 | 94 770 580 |
| 400 000 000 | 141 122 000 | 258 878 000 | 400 000 000 | 0 | 0 |
| 499 082 751 | 0 | 499 082 751 | 499 082 751 | 0 | 0 |
| 879 326 909 | 0 | 879 326 909 | 879 326 909 | 0 | 0 |
| 81 000 000 | 0 | 81 000 000 | 81 000 000 | 0 | 0 |
| 893 500 000 | 331 000 000 | 562 500 000 | 893 500 000 | 0 | 0 |
| 570 000 000 | 11 973 544 | 558 026 456 | 570 000 000 | 0 | 0 |
| 1 965 000 000 | 797 500 000 | 1 167 500 000 | 1 965 000 000 | 0 | 0 |
| 990 000 000 | 38 280 504 | 951 719 496 | 990 000 000 | 0 | 0 |
| 2 389 000 000 | 1 508 000 000 | 881 000 000 | 2 389 000 000 | 0 | 0 |
| 743 550 020 | 0 | 743 550 020 | 743 550 020 | 0 | 0 |
| 0 | 0 | 0 | 0 | 0 | 0 |
| 2 239 100 000 | 0 | 1 323 000 000 | 1 323 000 000 | 0 | 916 100 000 |
| 100 000 000 | 0 | 100 000 000 | 100 000 000 | 0 | 0 |
| 36 587 622 360 | 166 422 834 323 | 223 725 517 583 | 390 148 351 906 | 0 | 46 439 270 454 |

| CAPITOLI | | GESTIONE DEI RESIDUI PASSIVI | | | |
|---------------------|--|--------------------------------|-----------------|---------------------------|-----------------|
| NUMERO | DENOMINAZIONE | Residui affetto dall'esercizio | Pagati | Passivi da pagare (13-14) | Totale (13-14) |
| 1 | 2 | 12 | 13 | 14 | 15 |
| 104399 | Assegnazioni straordinarie ad organi di ricerca per l'acquisizione di altri beni di consumo e servizi nell'ambito delle attività connesse con l'acquisizione, la pubblicazione e il trasferimento dei risultati dei progetti finalizzati, compresa la realizzazione di banche dati | 806 418 759 | 244 636 634 | 8 823 716 | 253 460 350 |
| 104405 | Assegnazioni straordinarie agli organi di ricerca per l'acquisizione di altri beni di consumo e servizi in relazione ai programmi spaziali | 383 117 812 | 14 080 799 | 174 093 243 | 188 174 042 |
| 104501 | Assegnazioni straordinarie agli organi di ricerca, alle aree, ad altre strutture e commissioni proposte istituzionalmente ad attività tecnico-scientifiche in relazione ad attività per contratti attivi o prestazioni, per l'acquisizione di altri beni di consumo e servizi | 62 388 853 725 | 40 181 139 690 | 21 490 965 759 | 61 682 105 449 |
| 104502 | Contratti di ricerca su contributi o sovvenzioni di terzi | 4 720 016 | 0 | 4 720 016 | 4 720 016 |
| 104503 | Spese generali ed infrastrutture tecniche da sostenere a fronte dei contributi ENEA per lo svolgimento di spedizioni scientifiche nell'ambito del Programma nazionale di ricerche in Antartide | 0 | 0 | 0 | 0 |
| 104801 | Assicurazione contro gli infortuni dei bonisti | 0 | 0 | 0 | 0 |
| 104802 | Spese generali e per strutture tecniche del Gruppo nazionale per la difesa dai terremoti | 2 413 792 400 | 1 234 478 671 | 1 151 807 839 | 2 386 286 510 |
| 104803 | Spese generali e per strutture tecniche del Gruppo naz. per difesa dalle catastrofi idrogeologiche | 1 189 318 707 | 430 770 481 | 736 413 062 | 1 167 183 543 |
| 104804 | Assegnazioni straordinarie agli organi di ricerca per l'acquisizione di altri beni di consumo e servizi, nell'ambito del Gruppo nazionale per la difesa dai terremoti | 422 511 711 | 308 697 146 | 43 955 684 | 353 652 830 |
| 104805 | Contratti di ricerca afferenti al Gruppo naz. le difesa dai terremoti | 611 500 000 | 328 500 000 | 102 000 000 | 430 500 000 |
| 104807 | Assegnazione straordinaria ad organi di ricerca per l'acquisizione di altri beni di consumo e servizi nell'ambito del Gruppo nazionale per la difesa dalle catastrofi idrogeologiche | 2 012 371 975 | 806 946 902 | 849 848 738 | 1 756 795 640 |
| 104808 | Contratti di ricerca afferenti al Gruppo nazionale per la difesa dalle catastrofi idrogeologiche | 731 001 640 | 514 293 470 | 128 706 530 | 643 000 000 |
| 104810 | Assegnazioni straordinarie agli organi di ricerca per l'acquisizione di altri beni di consumo e servizi nell'ambito del Gruppo nazionale per la vulcanologia | 2 070 466 248 | 1 142 187 571 | 841 049 400 | 1 883 236 971 |
| 104811 | Contratti di ricerca afferenti al Gruppo naz. le per la vulcanologia | 205 000 000 | 148 000 000 | 57 000 000 | 205 000 000 |
| 104812 | Spese generali e per strutture tecniche del Gruppo nazionale per la vulcanologia | 2 332 570 894 | 835 602 523 | 1 299 069 789 | 2 234 672 312 |
| 104814 | Assegnazioni straordinarie agli organi di ricerca per l'acquisizione di altri beni di consumo e servizi, nell'ambito del Gruppo nazionale per la difesa dai rischi chimico-industriali ed ecologici | 227 373 238 | 211 891 048 | 15 682 190 | 227 373 238 |
| 104815 | Contratti di ricerca afferenti al Gruppo nazionale per la difesa dai rischi chimico-industriali ed ecologici | 1 585 900 005 | 478 998 260 | 1 105 901 740 | 1 585 900 000 |
| 104816 | Spese generali e per strutture tecniche del Gruppo nazionale per la difesa dai rischi chimico-industriali ed ecologici | 174 221 000 | 95 312 295 | 77 199 460 | 172 511 755 |
| TOTALI CATEGORIA IV | | 554 999 181 848 | 332 810 914 866 | 182 412 840 098 | 515 223 754 964 |

SPESE

| Variazioni | | GESTIONE CASSA | | | | Totale dei residui passivi al termine dell'esercizio |
|--------------|--------------------|-----------------|-----------------|-------------------------------------|-----------------|--|
| m. - (15-12) | m. - (12-15) | Previsioni | Pagamenti | Differenze rispetto alle previsioni | | (8-14) |
| 16 | 17 | 18 | 19 | m. - (18-18) | m. - (18-19) | 22 |
| 0 | (3) 552 958 409 | 600 000 000 | 244 836 634 | 0 | 355 363 366 | 218 823 718 |
| 0 | (3) 194 943 770 | 250 000 000 | 14 080 799 | 0 | 235 919 201 | 174 093 243 |
| 0 | (3) 707 748 276 | 32 000 000 000 | 44 031 826 782 | 12 031 826 782 | 0 | 54 357 189 559 |
| 0 | 0 | 500 000 000 | 0 | 0 | 500 000 000 | 583 787 522 |
| 0 | 0 | 100 000 000 | 0 | 0 | 100 000 000 | 105 229 420 |
| 0 | 0 | 300 000 000 | 141 122 000 | 0 | 158 878 000 | 258 878 000 |
| 0 | (3) 27 505 890 | 1 500 000 000 | 1 234 478 671 | 0 | 265 521 329 | 1 650 890 590 |
| 0 | (3) 22 135 164 | 600 000 000 | 430 770 481 | 0 | 169 229 519 | 1 415 739 971 |
| 0 | (3) 68 858 881 | 380 000 000 | 309 897 146 | 0 | 70 302 854 | 124 955 684 |
| 0 | (3) 181 000 000 | 1 000 000 000 | 659 500 000 | 0 | 340 500 000 | 664 500 000 |
| 0 | (3) 255 576 335 | 1 500 000 000 | 918 920 446 | 0 | 581 079 554 | 1 407 875 194 |
| 0 | (3) 84 001 640 | 2 000 000 000 | 1 311 793 470 | 0 | 688 206 530 | 1 296 206 530 |
| 0 | (3) 87 229 277 | 1 500 000 000 | 1 180 468 075 | 0 | 319 531 925 | 1 792 768 896 |
| 0 | 0 | 2 000 000 000 | 1 856 000 000 | 0 | 344 000 000 | 838 000 000 |
| 0 | (3) 97 898 382 | 1 500 000 000 | 835 602 523 | 0 | 564 397 477 | 2 042 619 809 |
| 0 | 0 | 220 000 000 | 211 891 048 | 0 | 8 308 952 | 15 682 190 |
| 0 | (3) 5 | 2 200 000 000 | 478 998 260 | 0 | 1 720 001 740 | 2 428 801 740 |
| 0 | (3) 1 709 245 | 120 000 000 | 95 312 295 | 0 | 24 687 705 | 177 199 460 |
| 0 | 43 775 426 884 | 568 595 000 000 | 499 233 749 189 | 36 925 842 919 | 106 287 093 730 | 406 138 357 681 |

| CAPITOLI | | PREVISIONE | | |
|----------|--|---------------|------------------|----------------------|
| NUMERO | DENOMINAZIONE | Inizial | Variazioni | |
| | | | in aumento (4-3) | in diminuzione (3-4) |
| 1 | 2 | 3 | 4 | 5 |
| | CATEGORIA VI | | | |
| | TRASFERIMENTI PASSIVI | | | |
| 106003 | Concessioni ferroviarie per il personale dell'Ente in conformità all'art. 59 del D.P.R. 16/10/1979, n. 509 | 50 000 000 | 0 | 0 |
| 106004 | Equo indennizzo di cui all'art. 32 del D.P.R. 26/5/1976, n. 411 | 500 000 000 | 0 | 0 |
| 106005 | Borse di studio di cui al regolamento approvato con D.P.CNR n.11818 del 25/11/91 (G.U. 305 del 31/12/91) per le scienze matematiche | 2 286 700 000 | 0 | 0 |
| 106006 | Contributi di cui all'art.20/2-7 del regolamento 26/1/1967, per le scienze matematiche | 1 060 000 000 | (1) 10 000 000 | 0 |
| 106007 | Contributi ad istituti scientifici di cui all'art.2, n.4 del D.L.L. 1/3/1945, n.82, per le scienze matematiche | 0 | 0 | 0 |
| 106008 | Borse di studio di cui al regolamento approvato con D.P.CNR n.11818 del 25/11/91 (G.U. 305 del 31/12/91) per le scienze fisiche | 403 200 000 | 0 | 0 |
| 106009 | Contributi di cui all'art.20/2-7 del regolamento 26/1/1967, per le scienze fisiche | 243 000 000 | 0 | 0 |
| 106010 | Contributi ad istituti scientifici di cui all'art.2, n.4 del D.L.L. 1/3/1945, n.82, per le scienze fisiche | 50 800 000 | 0 | 0 |
| 106011 | Borse di studio di cui al regolamento approvato con D.P.CNR n.11818 del 25/11/91 (G.U. 305 del 31/12/91) per le scienze chimiche | 504 000 000 | 0 | 0 |
| 106012 | Contributi di cui all'art.20/2-7 del regolamento 26/1/1967, per le scienze chimiche | 360 200 000 | 0 | 0 |
| 106013 | Contributi ad istituti scientifici di cui all'art.2, n.4 del D.L.L.1/3/1945 n.82, per le scienze chimiche | 4 146 000 000 | 0 | 0 |
| 106014 | Borse di studio di cui al regolamento approvato con D.P.CNR n.11818 del 25/11/91 (G.U. 305 del 31/12/91) per le scienze biologiche e mediche | 855 000 000 | 0 | 0 |
| 106015 | Contributi di cui all'art.20/2-7 del regolamento 26/1/1967, per le scienze biologiche e mediche | 1 000 000 000 | 0 | 0 |
| 106016 | Contributi ad istituti scientifici di cui all'art.2, n.4 del D.L.L. 1/3/1945, n.82 per le scienze biologiche e | 6 700 800 000 | 0 | 0 |
| 106017 | Borse di studio di cui al regolamento approvato con D.P.CNR n.11818 del 25/11/91 (G.U. 305 del 31/12/91) per le scienze geologiche e minerarie | 428 800 000 | 0 | 0 |
| 106018 | Contributi di cui all'art.20/2-7 del regolamento 26/1/1967, per le scienze geologiche e minerarie | 459 000 000 | 0 | 0 |
| 106019 | Contributi ad istituti scientifici di cui all'art.2, n.4 del D.L.L. 1/3/1945, n.82 per le scienze geologiche e minerarie | 2 050 000 000 | 0 | 0 |
| 106020 | Borse di studio di cui al regolamento approvato con D.P.CNR n.11818 del 25/11/91 (G.U. 305 del 31/12/91) per le scienze agrarie | 600 000 000 | 0 | 0 |
| 106021 | Contributi di cui all'art.20/2-7 del regolamento 26/1/1967, per le scienze agrarie | 350 000 000 | 0 | 0 |

(1) Delib. G.A. n. 213 del 28/7/95

(2) Delib. G.A. n. 308 del 22/12/95

PESE

| GESTIONE DI COMPETENZA | | | | | |
|------------------------|-----------------|-------------------------------|------------------------------|--|-------------|
| Debitivo (2-4-5) | SOMME IMPEGNATE | | | DIFFERENZE RISPETTO ALLE PREVISIONI | |
| | Pagato | Rimasto da pagare (6-7) | Totale impegnate (7-8) | n. (9-4) | n. (8-9) |
| 6 | 7 | 8 | 9 | 10 | 11 |
| 50 000 000 | 30 000 000 | 0 | 30 000 000 | 0 | 20 000 000 |
| 500 000 000 | 57 402 136 | 0 | 57 402 136 | 0 | 442 597 864 |
| 2 286 700 000 | 319 820 000 | 1 966 480 000 | 2 286 400 000 | 0 | 300 000 |
| 1 070 000 000 | 1 034 000 000 | 36 000 000 | 1 070 000 000 | 0 | 0 |
| 0 | 0 | 0 | 0 | 0 | 0 |
| 403 200 000 | 0 | 403 200 000 | 403 200 000 | 0 | 0 |
| 243 000 000 | 243 000 000 | 0 | 243 000 000 | 0 | 0 |
| 50 800 000 | 50 800 000 | 0 | 50 800 000 | 0 | 0 |
| 504 000 000 | 0 | 504 000 000 | 504 000 000 | 0 | 0 |
| 360 200 000 | 344 200 000 | 16 000 000 | 360 200 000 | 0 | 0 |
| 4 146 000 000 | 4 146 000 000 | 0 | 4 146 000 000 | 0 | 0 |
| 855 000 000 | 0 | 855 000 000 | 855 000 000 | 0 | 0 |
| 1 000 000 000 | 988 000 000 | 12 000 000 | 1 000 000 000 | 0 | 0 |
| 6 700 800 000 | 6 598 000 000 | 102 000 000 | 6 700 000 000 | 0 | 800 000 |
| 428 800 000 | 0 | 428 800 000 | 428 800 000 | 0 | 0 |
| 459 000 000 | 459 000 000 | 0 | 459 000 000 | 0 | 0 |
| 2 050 000 000 | 2 050 000 000 | 0 | 2 050 000 000 | 0 | 0 |
| 800 000 000 | 149 800 000 | 450 100 000 | 599 900 000 | 0 | 100 000 |
| 350 000 000 | 342 400 000 | 7 600 000 | 350 000 000 | 0 | 0 |

| CAPITOLI | | GESTIONE DEI RESIDUI PASSIVI | | | |
|----------|--|-------------------------------|---------------|---------------------------|---------------|
| NUMERO | DENOMINAZIONE | Residui affini dell'esercizio | Pagati | Restati da pagare (13-14) | Total (13-14) |
| 1 | 2 | 12 | 13 | 14 | 15 |
| | CATEGORIA VI | | | | |
| | TRASFERIMENTI PASSIVI | | | | |
| 106003 | Concessioni ferroviarie per il personale dell'Ente in conformità all'art. 59 del D.P.R. 16/10/1979, n. 509 | 27.500.000 | 7.500.000 | 0 | 7.500.000 |
| 106004 | Equo indennizzo di cui all'art. 32 del D.P.R. 26/5/1976, n. 411 | 100.844.916 | 100.844.916 | 0 | 100.844.916 |
| 106005 | Borse di studio di cui al regolamento approvato con D.P.CNR n.11818 del 25/11/91 (G.U. 305 del 31/12/91) per le scienze matematiche | 2.945.439.999 | 1.041.302.820 | 1.857.337.180 | 2.898.640.000 |
| 106006 | Contributi di cui all'art.20/2-7 del regolamento 26/1/1967, per le scienze matematiche | 39.600.000 | 30.600.000 | 9.000.000 | 39.600.000 |
| 106007 | Contributi ad istituti scientifici di cui all'art.2, n.4 del D.L.L. 1/3/1945, n.82, per le scienze matematiche | 0 | 0 | 0 | 0 |
| 106008 | Borse di studio di cui al regolamento approvato con D.P.CNR n.11818 del 25/11/91 (G.U. 305 del 31/12/91) per le scienze fisiche | 768.540.000 | 275.433.800 | 315.166.200 | 590.600.000 |
| 106009 | Contributi di cui all'art.20/2-7 del regolamento 26/1/1967, per le scienze fisiche | 23.000.000 | 5.000.000 | 18.000.000 | 23.000.000 |
| 106010 | Contributi ad istituti scientifici di cui all'art.2, n.4 del D.L.L. 1/3/1945, n.82, per le scienze fisiche | 0 | 0 | 0 | 0 |
| 106011 | Borse di studio di cui al regolamento approvato con D.P.CNR n.11818 del 25/11/91 (G.U. 305 del 31/12/91) per le scienze chimiche | 793.594.000 | 376.588.235 | 400.205.765 | 776.794.000 |
| 106012 | Contributi di cui all'art.20/2-7 del regolamento 26/1/1967, per le scienze chimiche | 57.000.000 | 6.000.000 | 27.000.000 | 33.000.000 |
| 106013 | Contributi ad istituti scientifici di cui all'art.2, n.4 del D.L.L.1/3/1945 n.82, per le scienze chimiche | 0 | 0 | 0 | 0 |
| 106014 | Borse di studio di cui al regolamento approvato con D.P.CNR n.11818 del 25/11/91 (G.U. 305 del 31/12/91) per le scienze biologiche e mediche | 14.000.000 | 1.400.000 | 0 | 1.400.000 |
| 106015 | Contributi di cui all'art.20/2-7 del regolamento 26/1/1967, per le scienze biologiche e mediche | 165.400.000 | 19.000.000 | 93.500.000 | 112.500.000 |
| 106016 | Contributi ad istituti scientifici di cui all'art.2, n.4 del D.L.L. 1/3/1945, n.82 per le scienze biologiche e | 0 | 0 | 0 | 0 |
| 106017 | Borse di studio di cui al regolamento approvato con D.P.CNR n.11818 del 25/11/91 (G.U. 305 del 31/12/91) per le scienze geologiche e minerarie | 534.693.329 | 213.956.773 | 266.768.557 | 480.725.330 |
| 106018 | Contributi di cui all'art.20/2-7 del regolamento 26/1/1967, per le scienze geologiche e minerarie | 28.800.000 | 0 | 7.000.000 | 7.000.000 |
| 106019 | Contributi ad istituti scientifici di cui all'art.2, n.4 del D.L.L. 1/3/1945, n.82 per le scienze geologiche e minerarie | 20.000.000 | 20.000.000 | 0 | 20.000.000 |
| 106020 | Borse di studio di cui al regolamento approvato con D.P.CNR n.11818 del 25/11/91 (G.U. 305 del 31/12/91) per le scienze agrarie | 817.249.998 | 575.462.940 | 207.907.058 | 783.369.998 |
| 106021 | Contributi di cui all'art.20/2-7 del regolamento 26/1/1967, per le scienze agrarie | 61.250.000 | 0 | 59.100.000 | 59.100.000 |

SPESE

| Variazioni | | GESTIONE CASSA | | | | Totale dei residui passivi al termine dell'esercizio |
|--------------|--------------|----------------|---------------|-------------------------------------|--------------------|--|
| n. - (15-12) | n. - (12-15) | Previsioni | Pagamenti | Differenza rispetto alle previsioni | | (8-14) |
| 16 | 17 | 18 | 19 | n. - (19-18) 20 | n. - (18-19) 21 | 22 |
| | (2) | | | | | |
| 0 | 20 000 000 | 50 000 000 | 37 500 000 | 0 | 12 500 000 | 0 |
| 0 | 0 | 300 000 000 | 158 247 052 | 0 | 141 752 948 | 0 |
| | (2) | | | | | |
| 0 | 46 799 999 | 2 500 000 000 | 1 361 222 820 | 0 | 1 138 777 180 | 3 823 817 180 |
| 0 | 0 | 1 070 000 000 | 1 064 800 000 | 0 | 5 400 000 | 45 000 000 |
| 0 | 0 | 0 | 0 | 0 | 0 | 0 |
| | (2) | | | | | |
| 0 | 177 940 000 | 400 000 000 | 275 433 800 | 0 | 124 566 200 | 718 366 200 |
| 0 | 0 | 243 000 000 | 248 000 000 | 5 000 000 | 0 | 18 000 000 |
| 0 | 0 | 50 800 000 | 50 800 000 | 0 | 0 | 0 |
| | (2) | | | | | |
| 0 | 16 800 000 | 800 000 000 | 376 548 235 | 0 | 423 411 765 | 904 205 765 |
| | (2) | | | | | |
| 0 | 24 000 000 | 410 200 000 | 350 200 000 | 0 | 60 000 000 | 43 000 000 |
| 0 | 0 | 4 146 000 000 | 4 146 000 000 | 0 | 0 | 0 |
| | (2) | | | | | |
| 0 | 12 600 000 | 400 000 000 | 1 400 000 | 0 | 398 600 000 | 855 000 000 |
| | (2) | | | | | |
| 0 | 52 900 000 | 1 100 000 000 | 1 007 000 000 | 0 | 93 000 000 | 105 500 000 |
| 0 | 0 | 6 700 800 000 | 6 598 000 000 | 0 | 102 800 000 | 102 000 000 |
| | (2) | | | | | |
| 0 | 53 967 999 | 400 000 000 | 213 956 773 | 0 | 186 043 227 | 895 568 557 |
| | (2) | | | | | |
| 0 | 21 800 000 | 484 000 000 | 459 000 000 | 0 | 25 000 000 | 7 000 000 |
| 0 | 0 | 2 070 000 000 | 2 070 000 000 | 0 | 0 | 0 |
| | (2) | | | | | |
| 0 | 33 880 000 | 850 000 000 | 725 262 940 | 0 | 124 737 060 | 658 007 058 |
| | (2) | | | | | |
| 0 | 2 150 000 | 350 000 000 | 342 400 000 | 0 | 7 600 000 | 66 700 000 |

| CAPITOLI | | PREVISIONE | | |
|----------|--|---------------|------------------|----------------------|
| NUMERO | DENOMINAZIONE | Inizial | Variazioni | |
| | | | in aumento (1-3) | in diminuzione (3-4) |
| 1 | 2 | 3 | 4 | 5 |
| 106022 | Contributi ad istituti scientifici di cui all'art.2, n.4 del D.L.L. 1/3/1945, n.82 per le scienze agrarie | 3.739.600.000 | 0 | 0 |
| 106023 | Borse di studio di cui al regolamento approvato con D.P.CNR n.11818 del 25/11/91 (G.U. 305 del 31/12/91) per le scienze di ingegneria ed architettura | 453.000.000 | 0 | 0 |
| 106024 | Contributi di cui all'art.20/2-7 del regolamento 26/1/1967 per le scienze di ingegneria ed architettura | 450.000.000 | 0 | 0 |
| 106025 | Contributi ad istituti scientifici di cui all'art.2, n.4 del D.L.L. 1/3/1945, n.82 per le scienze di ingegneria ed architettura | 3.247.800.000 | 0 | 0 |
| 106026 | Borse di studio di cui al regolamento approvato con D.P.CNR n.11818 del 25/11/91 (G.U. 305 del 31/12/91) per le scienze storiche, filosofiche e filologiche | 100.800.000 | 0 | 0 |
| 106027 | Contributi di cui all'art.20/2-7 del regolamento 26/1/1967, per le scienze storiche, filosofiche e filologiche | 2.686.495.000 | (1) | 0 |
| 106028 | Contributi ad istituti scientifici di cui all'art.2, n.4 del D.L.L. 1/3/1945, n.82 per le scienze storiche, filosofiche e filologiche | 5.119.205.000 | 0 | (1) 333.055.000 |
| 106029 | Borse di studio di cui al regolamento approvato con D.P.CNR n.11818 del 25/11/91 (G.U. 305 del 31/12/91) per le scienze giuridiche e politiche | 899.400.000 | 0 | 0 |
| 106030 | Contributi di cui all'art.20/2-7 del regolamento 26/1/1967, per le scienze giuridiche e politiche | 2.003.100.000 | (1) | 0 |
| 106031 | Contributi ad istituti scientifici di cui all'art.2, n.4 del D.L.L. 1/3/1945, n.82 per le scienze giuridiche e | 2.380.000.000 | (1) | 0 |
| 106032 | Borse di studio di cui al regolamento approvato con D.P.CNR n.11818 del 25/11/91 (G.U. 305 del 31/12/91) per le scienze economiche, sociologiche e statistiche | 590.400.000 | (1) | 0 |
| 106033 | Contributi di cui all'art.20/2-7 del regolamento 26/1/1967, per le scienze economiche, sociologiche e statistiche | 1.950.000.000 | (1) | (2) 10.000.000 |
| 106034 | Contributi ad istituti scientifici di cui all'art.2, n.4 del D.L.L. 1/3/1945, n.82 per le scienze economiche, sociologiche e statistiche | 3.747.200.000 | 0 | (1) 94.200.000 |
| 106035 | Borse di studio di cui al regolamento approvato con D.P.CNR n.11818 del 25/11/91 (G.U. 305 del 31/12/91) per il comitato tecnologico | 300.000.000 | 0 | (1) 7.800.000 |
| 106036 | Contributi di cui all'art.20/2-7 del regolamento 26/1/1967, per il comitato tecnologico | 400.000.000 | (1) | 0 |
| 106037 | Contributi ad istituti scientifici di cui all'art.2, n.4 del D.L.L. 1/3/1945, n.82 del comitato tecnologico | 3.211.000.000 | (1) | 0 |
| 106040 | Contributi per la partecipazione a programmi speciali presso laboratori esteri | 750.000.000 | 0 | 0 |
| 106041 | Contributi di cui all'art.20/2-7 del regolamento 26/1/1967, per attività culturale e scientifica di carattere generale | 1.000.000.000 | (3) | 0 |

(1) Delib. G.A. n. 213 del 28/7/95

(2) Delib. G.A. n. 270 del 22/11/95

(3) Delib. G.A. n. 213 del 28/7/95

Delib. G.A. n. 244 del 25/10/95

150.000.000

100.000.000

250.000.000

(4) Delib. G.A. n. 308 del 22/12/95

PESE

| GESTIONE DI COMPETENZA | | | | | |
|------------------------|-----------------|-------------------------------|-----------------------------|--|-------------|
| Debitore (2-4-5) | SOMME IMPEGNATE | | | DIFFERENZE RISPETTO ALLE PREVISIONI | |
| | Pagato | Rimasti da pagare (6-7) | Total impegnati (7-8) | m. (9-4) | m. (6-8) |
| 6 | 7 | 8 | 9 | 10 | 11 |
| 3 739 600 000 | 3 726 600 000 | 13 000 000 | 3 739 600 000 | 0 | 0 |
| 453 000 000 | 0 | 453 000 000 | 453 000 000 | 0 | 0 |
| 450 000 000 | 436 000 000 | 14 000 000 | 450 000 000 | 0 | 0 |
| 3 247 800 000 | 3 247 800 000 | 0 | 3 247 800 000 | 0 | 0 |
| 100 800 000 | 0 | 100 800 000 | 100 800 000 | 0 | 0 |
| 3 039 550 000 | 2 803 050 000 | 236 500 000 | 3 039 550 000 | 0 | 0 |
| 4 786 150 000 | 4 756 150 000 | 30 000 000 | 4 786 150 000 | 0 | 0 |
| 899 400 000 | 0 | 899 400 000 | 899 400 000 | 0 | 0 |
| 2 353 610 000 | 2 253 610 000 | 99 800 000 | 2 353 610 000 | 0 | 0 |
| 2 652 000 000 | 2 612 000 000 | 40 000 000 | 2 652 000 000 | 0 | 0 |
| 732 900 000 | 0 | 732 900 000 | 732 900 000 | 0 | 0 |
| 1 991 894 000 | 1 922 700 000 | 66 900 000 | 1 991 600 000 | 0 | 294 000 |
| 3 653 000 000 | 3 605 000 000 | 48 000 000 | 3 653 000 000 | 0 | 0 |
| 292 200 000 | 0 | 292 200 000 | 292 200 000 | 0 | 0 |
| 407 800 000 | 364 800 000 | 13 000 000 | 407 800 000 | 0 | 0 |
| 3 420 000 000 | 3 420 000 000 | 0 | 3 420 000 000 | 0 | 0 |
| 750 000 000 | 8 831 145 | 741 168 855 | 750 000 000 | 0 | 0 |
| 1 250 000 000 | 1 063 000 000 | 187 000 000 | 1 250 000 000 | 0 | 0 |

| CAPITOLI | | GESTIONE DEI RESIDUI PASSIVI | | | |
|----------|--|----------------------------------|-------------|---------------------------|----------------|
| NUMERO | DENOMINAZIONE | Residui all'inece dell'esercizio | Pagati | Restati da pagare (15-13) | Totale (13-14) |
| 1 | 2 | 12 | 13 | 14 | 15 |
| 106022 | Contributi ad istituti scientifici di cui all'art.2, n.4 del D.L.L. 1/3/1945, n.82 per le scienze agrarie | 10 000 000 | 10 000 000 | 0 | 10 000 000 |
| 106023 | Borse di studio di cui al regolamento approvato con D.P.CNR n.11818 del 25/11/91 (G.U. 305 del 31/12/91) per le scienze di ingegneria ed architettura | 873 450 085 | 216 602 000 | 504 657 800 | 721 258 800 |
| 106024 | Contributi di cui all'art.20/2-7 del regolamento 26/1/1967 per le scienze di ingegneria ed architettura | 82 890 000 | 8 800 000 | 61 340 000 | 70 140 000 |
| 106025 | Contributi ad istituti scientifici di cui all'art.2, n.4 del D.L.L. 1/3/1945, n.82 per le scienze di ingegneria ed architettura | 5 000 000 | 0 | 5 000 000 | 5 000 000 |
| 106026 | Borse di studio di cui al regolamento approvato con D.P.CNR n.11818 del 25/11/91 (G.U. 305 del 31/12/91) per le scienze storiche, filosofiche e filologiche | 0 | 0 | 0 | 0 |
| 106027 | Contributi di cui all'art.20/2-7 del regolamento 26/1/1967, per le scienze storiche, filosofiche e filologiche | 464 010 000 | 148 500 000 | 276 910 000 | 425 410 000 |
| 106028 | Contributi ad istituti scientifici di cui all'art.2, n.4 del D.L.L. 1/3/1945, n.82 per le scienze storiche, filosofiche e filologiche | 70 250 000 | 16 750 000 | 50 500 000 | 67 250 000 |
| 106029 | Borse di studio di cui al regolamento approvato con D.P.CNR n.11818 del 25/11/91 (G.U. 305 del 31/12/91) per le scienze giuridiche e politiche | 1.746 778 000 | 254 160 000 | 1.475 818 000 | 1 729 978 000 |
| 106030 | Contributi di cui all'art.20/2-7 del regolamento 26/1/1967, per le scienze giuridiche e politiche | 184 100 000 | 81 200 000 | 52 500 000 | 143 700 000 |
| 106031 | Contributi ad istituti scientifici di cui all'art.2, n.4 del D.L.L. 1/3/1945, n.82 per le scienze giuridiche e | 14 500 000 | 14 500 000 | 0 | 14 500 000 |
| 106032 | Borse di studio di cui al regolamento approvato con D.P.CNR n.11818 del 25/11/91 (G.U. 305 del 31/12/91) per le scienze economiche, sociologiche e statistiche | 1.305 294 876 | 757 800 647 | 377 299 353 | 1 135 200 000 |
| 106033 | Contributi di cui all'art.20/2-7 del regolamento 26/1/1967, per le scienze economiche, sociologiche e statistiche | 134 800 000 | 15 000 000 | 40 900 000 | 55 900 000 |
| 106034 | Contributi ad istituti scientifici di cui all'art.2, n.4 del D.L.L. 1/3/1945, n.82 per le scienze economiche, sociologiche e statistiche | 12 000 000 | 12 000 000 | 0 | 12 000 000 |
| 106035 | Borse di studio di cui al regolamento approvato con D.P.CNR n.11818 del 25/11/91 (G.U. 305 del 31/12/91) per il comitato tecnologico | 1.116.116.951 | 327.876.775 | 724.783.225 | 1 052 660 000 |
| 106036 | Contributi di cui all'art.20/2-7 del regolamento 26/1/1967, per il comitato tecnologico | 23 000 000 | 12 000 000 | 5 000 000 | 17 000 000 |
| 106037 | Contributi ad istituti scientifici di cui all'art.2, n.4 del D.L.L. 1/3/1945, n.82 del comitato tecnologico | 0 | 0 | 0 | 0 |
| 106040 | Contributi per la partecipazione a programmi speciali presso laboratori esteri | 0 | 0 | 0 | 0 |
| 106041 | Contributi di cui all'art.20/2-7 del regolamento 26/1/1967, per attività culturale e scientifica di carattere generale | 208 623 000 | 207 000 000 | 1 623 000 | 208 623 000 |

SPESE

| Variazioni | | GESTIONE CASSA | | | | Totale dei residui passivi al termine dell'esercizio |
|--------------|--------------|----------------|---------------|-------------------------------------|--------------------|--|
| n. - (15-17) | n. - (12-13) | Previsioni | Pagamenti | Differenza rispetto alle previsioni | | (6-14) |
| 16 | 17 | 18 | 19 | n. - (19-18) 20 | n. - (18-19) 21 | 22 |
| 0 | 0 | 3 739 600 000 | 3 736 600 000 | 0 | 3 000 000 | 13 000 000 |
| | (4) | | | | | |
| 0 | 152 190 285 | 500 000 000 | 216 602 000 | 0 | 283 398 000 | 957 657 800 |
| | (4) | | | | | |
| 0 | 12 550 000 | 450 000 000 | 444 800 000 | 0 | 5 200 000 | 75 340 000 |
| 0 | 0 | 3 247 800 000 | 3 247 800 000 | 0 | 0 | 5 000 000 |
| 0 | 0 | 60 000 000 | 0 | 0 | 60 000 000 | 100 800 000 |
| | (4) | | | | | |
| 0 | 36 600 000 | 3 086 495 000 | 2 951 550 000 | 0 | 134 945 000 | 513 410 000 |
| | (4) | | | | | |
| 0 | 3 000 000 | 4 789 205 000 | 4 772 900 000 | 0 | 16 305 000 | 80 500 000 |
| | (4) | | | | | |
| 0 | 16 800 000 | 1 000 000 000 | 254 180 000 | 0 | 745 840 000 | 2 375 218 000 |
| | (4) | | | | | |
| 0 | 50 400 000 | 2 403 100 000 | 2 345 010 000 | 0 | 58 090 000 | 152 300 000 |
| 0 | 0 | 2 580 000 000 | 2 626 500 000 | 46 500 000 | 0 | 40 000 000 |
| | (4) | | | | | |
| 0 | 170 094 876 | 1 150 000 000 | 757 900 647 | 0 | 392 099 353 | 1 110 199 353 |
| | (4) | | | | | |
| 0 | 79 000 000 | 2 050 000 000 | 1 837 700 000 | 0 | 112 300 000 | 109 800 000 |
| 0 | 0 | 3 647 200 000 | 3 617 000 000 | 0 | 30 200 000 | 48 000 000 |
| | (4) | | | | | |
| 0 | 63 456 951 | 700 000 000 | 327 876 775 | 0 | 372 123 225 | 1 016 983 225 |
| | (4) | | | | | |
| 0 | 6 000 000 | 400 000 000 | 406 800 000 | 6 800 000 | 0 | 18 000 000 |
| 0 | 0 | 3 411 000 000 | 3 420 000 000 | 9 000 000 | 0 | 0 |
| 0 | 0 | 600 000 000 | 8 831 145 | 0 | 591.168 855 | 741.168 855 |
| 0 | 0 | 1 100 000 000 | 1.270 000 000 | 170 000 000 | 0 | 188 623 000 |

| CAPITOLI | | PREVISIONE | | |
|----------|---|----------------|-------------------|----------------------|
| NUMERO | DENOMINAZIONE | Totale | Variazioni | |
| | | | n. aumento (4-3) | n. diminuzione (3-4) |
| 1 | 2 | 3 | 4 | 5 |
| 106042 | Contributi ad istituti scientifici di cui all'art.2, n.4 del D.L.L. 1/3/1945, n.82, per attività culturale e scientifica di carattere generale | 600 000 000 | 0 | (1) 250 000 000 |
| 106043 | Oneri connessi alla compilazione di norme per l'unificazione in conformità dell'art.4 del D.L.L. 1/3/1945 n.82 | 20 000 000 | 0 | 0 |
| 106044 | Convenzioni con istituzioni scientifiche pubbliche e private (art.6 legge 283 del 1963) | 7.433 000 000 | 0 | (2) 2 500 000 000 |
| 106048 | Contributi per partecipazione ed organizzazione di seminari in esecuzione degli accordi internazionali intergovernativi Italia-USA e Italia-Giappone | 120 000 000 | (1) 70 000 000 | 0 |
| 106050 | Contributi per studi di fattibilità, avviamento ed oneri per gestione dei consorzi, delle società consortili di ricerca e dei GEIE comprese le spese legali, notarili e per specifiche consulenze | 200 000 000 | 0 | 0 |
| 106067 | Borse di studio di cui al regolamento approvato con D.P.CNR n.11818 del 25/11/91 (G.U. 305 del 31/12/91) in settori strategici | 504 000 000 | 0 | (1) 285 600 000 |
| 106068 | Oneri connessi con le iniziative scientifiche nel settore della luce di sincrotrone nell'ambito della convenzione di cui alla legge 2 gennaio 1995, n.15 | 0 | (1) 50 000 000 | 0 |
| 106069 | Contributi ad istituti scientifici di cui all'art.2 n.4 del D.L.L. 1/3/1945, n.82 e contributi di cui all'art.20/2-7 del regolamento 26/1/1967 per ricerche afferenti ai progetti strategici | 10 746 000 000 | 0 | (1) 690 000 000 |
| 106071 | Borse di studio di cui al regolamento approvato con D.P.CNR n.11818 del 25/11/91 (G.U. 305 del 31/12/91) per le attività di ricerca e sperimentazione per la salvaguardia del Mar Adriatico (legge 19/3/1990, n.57) | 1 008 000 000 | 0 | 0 |
| 106072 | Contributi ad istituti scientifici di cui all'art.2, n.4 del D.L.L. 1/3/1945, n.82, per ricerche riguardanti le attività di ricerca e sperimentazione per la salvaguardia del Mar Adriatico (legge 19/3/90, n.57) | 4 677 000 000 | 0 | 0 |
| 106073 | Contributi ad istituti scientifici di cui all'art.2, n.4 del D.L.L. 1/3/1945, n.82 nell'ambito dei progetti strategici previsti dalla Intesa di programma CNR-MISM | 14 682 300 000 | 0 | 0 |
| 106077 | Contributi ad istituti scientifici di cui all'art.2 n.4, del D.L.L. 1/3/1945, n.82 per la scienza e le tecnologie dell'informazione | 1.000 000 000 | 0 | 0 |
| 106078 | Contributi di cui all'art.20/2-7 del regolamento 26/1/1967 per la scienza e le tecnologie dell'informazione | 120 000 000 | 0 | 0 |
| 106079 | Borse di studio di cui al regolamento approvato con D.P.CNR n.11818 del 25/11/91 (G.U. 305 del 31/12/91) per la scienza e le tecnologie dell'informazione | 355 800 000 | 0 | 0 |
| 106080 | Contributi ad istituti scientifici di cui all'art.2, n.4 del D.L.L. 1/3/1945, n.82 per le scienze e le tecnologie dell'ambiente e dell'habitat | 838 300 000 | 0 | 0 |
| 106081 | Contributi di cui all'art.20/2-7 del regolamento 26/1/1967 per le scienze e le tecnologie dell'ambiente e dell'habitat | 120 000 000 | 0 | 0 |

(1) Delib. G.A. n. 213 del 28/7/95

(2) Delib. G.A. n. 213 del 28/7/95
 Delib. G.A. n. 243 del 25/10/95

(3) Delib. G.A. n. 308 del 22/12/95

PESE

| GESTIONE DI COMPETENZA | | | | | |
|------------------------|-----------------|-------------------------------|------------------------------|--|---------------|
| De breve (3-4-5) | SOMME IMPEGNATE | | | DIFFERENZE RISPETTO ALLE PREVISIONI | |
| | Pagate (6) | Rimaste da pagare (9-7) | Totale impegnate (7-8) | Pr. | Pr. |
| | | | | (8-6) | (8-9) |
| 1 | 2 | 3 | 4 | 10 | 11 |
| 350 000 000 | 140 000 000 | 199 000 000 | 339 000 000 | 0 | 11 000 000 |
| 20 000 000 | 0 | 0 | 0 | 0 | 20 000 000 |
| 4 933 000 000 | 1 058 000 000 | 1 938 000 000 | 2 996 000 000 | 0 | 1 937 000 000 |
| 180 000 000 | 160 000 000 | 0 | 160 000 000 | 0 | 30 000 000 |
| 200 000 000 | 8 095 125 | 2 211 240 | 10 306 365 | 0 | 189 693 635 |
| 218 400 000 | 0 | 218 400 000 | 218 400 000 | 0 | 0 |
| 50 000 000 | 0 | 50 000 000 | 50 000 000 | 0 | 0 |
| 10 056 000 000 | 6 368 000 000 | 3 657 000 000 | 10 025 000 000 | 0 | 31 000 000 |
| 1 008 000 000 | 0 | 0 | 0 | 0 | 1 008 000 000 |
| 4 677 000 000 | 0 | 0 | 0 | 0 | 4 677 000 000 |
| 14 692 300 000 | 1 858 000 000 | 10 945 300 000 | 12 803 300 000 | 0 | 1 889 000 000 |
| 1 000 000 000 | 1 000 000 000 | 0 | 1 000 000 000 | 0 | 0 |
| 120 000 000 | 107 000 000 | 13 000 000 | 120 000 000 | 0 | 0 |
| 355 800 000 | 0 | 355 800 000 | 355 800 000 | 0 | 0 |
| 838 300 000 | 838 300 000 | 0 | 838 300 000 | 0 | 0 |
| 120 000 000 | 120 000 000 | 0 | 120 000 000 | 0 | 0 |

| CAPITOLI | | GESTIONE DEI RESIDUI PASSIVI | | | |
|----------|---|-------------------------------|---------------|----------------------------|----------------|
| NUMERO | DENOMINAZIONE | Residuo attivo dell'esercizio | Pagati | Prestati da pagare (13-14) | Totale (13-14) |
| 1 | 2 | 12 | 13 | 14 | 15 |
| 106042 | Contributi ad istituti scientifici di cui all'art.2, n.4 del D.L.L. 1/3/1945, n.82, per attività culturale e scientifica di carattere generale | 67.617.330 | 67.617.330 | 0 | 67.617.330 |
| 106043 | Oneri connessi alla compilazione di norme per l'unificazione in conformità dell'art.4 del D.L.L. 1/3/1945 n.82 | 0 | 0 | 0 | 0 |
| 106044 | Convenzioni con istituzioni scientifiche pubbliche e private (art.6 legge 283 del 1963) | 21.047.513.226 | 7.920.669.613 | 8.779.895.075 | 17.700.664.688 |
| 106048 | Contributi per partecipazioni ed organizzazione di seminari in esecuzione degli accordi internazionali intergovernativi Italia-USA e Italia-Giappone | 26.330.000 | 26.330.000 | 0 | 26.330.000 |
| 106050 | Contributi per studi di fattibilità, avviamento ed oneri per la gestione dei consorzi, delle società consortili di ricerca e dei GEIE comprese le spese legali, notari e per specifiche consulenze | 5.239.988 | 5.239.988 | 0 | 5.239.988 |
| 106067 | Borse di studio di cui al regolamento approvato con D.P.CNR n.11818 del 25/11/91 (G.U. 305 del 31/12/91) in settori strategici | 392.780.000 | 56.000.000 | 319.700.000 | 375.700.000 |
| 106068 | Oneri connessi con le iniziative scientifiche nel settore della luce di sincrotrone nell'ambito della convenzione di cui alla legge 2 gennaio 1995, n.15 | 0 | 0 | 0 | 0 |
| 106069 | Contributi ad istituti scientifici di cui all'art.2 n.4 del D.L.L. 1/3/1945, n.82 e contributi di cui all'art.20/2-7 del regolamento 26/1/1967 per ricerche afferenti ai progetti strategici | 1.160.000.000 | 1.152.000.000 | 8.000.000 | 1.160.000.000 |
| 106071 | Borse di studio di cui al regolamento approvato con D.P.CNR n.11818 del 25/11/91 (G.U. 305 del 31/12/91) per le attività di ricerca e sperimentazione per la salvaguardia del Mar Adriatico (legge 19/3/1990, n.57) | 655.200.000 | 429.800.000 | 225.400.000 | 655.200.000 |
| 106072 | Contributi ad istituti scientifici di cui all'art.2, n.4 del D.L.L. 1/3/1945, n.82, per ricerche riguardanti le attività di ricerca e sperimentazione per la salvaguardia del Mar Adriatico (legge 19/3/90, n.57) | 1.845.000.000 | 1.845.000.000 | 0 | 1.845.000.000 |
| 106073 | Contributi ad istituti scientifici di cui all'art.2, n.4 del D.L.L. 1/3/1945, n.82 nell'ambito dei progetti strategici previsti dalla linea di programma CNR-MISAM | 0 | 0 | 0 | 0 |
| 106077 | Contributi ad istituti scientifici di cui all'art.2 n.4, del D.L.L. 1/3/1945, n.82 per la scienza e le tecnologie dell'informazione | 0 | 0 | 0 | 0 |
| 106078 | Contributi di cui all'art.20/2-7 del regolamento 26/1/1967 per la scienza e le tecnologie dell'informazione | 7.500.000 | 0 | 7.500.000 | 7.500.000 |
| 106079 | Borse di studio di cui al regolamento approvato con D.P.CNR n.11818 del 25/11/91 (G.U. 305 del 31/12/91) per la scienza e le tecnologie dell'informazione | 661.571.615 | 116.570.289 | 489.179.731 | 605.750.000 |
| 106080 | Contributi ad istituti scientifici di cui all'art.2, n.4 del D.L.L. 1/3/1945, n.82 per le scienze e le tecnologie dell'ambiente e dell'habitat | 0 | 0 | 0 | 0 |
| 106081 | Contributi di cui all'art.20/2-7 del regolamento 26/1/1967 per le scienze e le tecnologie dell'ambiente e dell'habitat | 15.000.000 | 3.000.000 | 12.000.000 | 15.000.000 |

SPESE

| Variazioni | | GESTIONE CASSA | | | | Totale dei residui passivi al termine dell'esercizio |
|---------------|---------------|----------------|---------------|-------------------------------------|---------------|--|
| Pr. - (15-12) | Pr. - (12-15) | Previsioni | Pagamenti | Differenze rispetto alle previsioni | | (6-14) |
| 16 | 17 | 18 | 19 | Pr. - (15-18) | Pr. - (18-19) | 22 |
| | | | | 20 | 21 | |
| 0 | 0 | 400 000 000 | 207.617.330 | 0 | 192.382.670 | 199 000 000 |
| 0 | 0 | 20 000 000 | 0 | 0 | 20 000 000 | 0 |
| 0 | (3) | 10 000 000 000 | 8 978 669 613 | 0 | 1 021 330 387 | 11 717 995 075 |
| 0 | 3 346 848 538 | | | | | |
| 0 | 0 | 150 000 000 | 186 330 000 | 36 330 000 | 0 | 0 |
| 0 | 0 | 200 000 000 | 13 335 113 | 0 | 186 664 887 | 2 211 240 |
| 0 | (3) | 300 000 000 | 56 000 000 | 0 | 244 000 000 | 538 100 000 |
| 0 | 17 080 000 | | | | | |
| 0 | 0 | 50 000 000 | 0 | 0 | 50 000 000 | 50 000 000 |
| C | 0 | 10 000 000 000 | 7 520 000 000 | 0 | 2 480 000 000 | 3 665 000 000 |
| 0 | 0 | 1 000 000 000 | 429 800 000 | 0 | 570 200 000 | 225 400 000 |
| 0 | 0 | 4 000 000 000 | 1 845 000 000 | 0 | 2 155 000 000 | 0 |
| 0 | 0 | 10 000 000 000 | 1 858 000 000 | 0 | 8 142 000 000 | 10 945 300 000 |
| 0 | 0 | 1 000 000 000 | 1 000 000 000 | 0 | 0 | 0 |
| 0 | 0 | 120 000 000 | 107 000 000 | 0 | 13 000 000 | 20 500 000 |
| 0 | (3) | 400 000 000 | 116 570 289 | 0 | 283 429 731 | 844 979 731 |
| 0 | 55 821 615 | | | | | |
| 0 | 0 | 838 300 000 | 838 300 000 | 0 | 0 | 0 |
| 0 | 0 | 120 000 000 | 123 000 000 | 3 000 000 | 0 | 12 000 000 |

| CAPITOLI | | PREVISIONE | | |
|----------|--|----------------|---------------------|-------------------------|
| NUMERO | DENOMINAZIONE | Inizial | Variazioni | |
| | | | in aumento (6-3) | in diminuzione (3-4) |
| 1 | 2 | 3 | 4 | 5 |
| 106082 | Contributi ad Istituti scientifici di cui all'art.2, n.4, del D.L.L. 1/3/1945, n.82 per biotecnologie e la biologia molecolare | 1.464.500.000 | 0 | 0 |
| 106083 | Contributi di cui all'art.20/2-7 del regolamento 26/1/1967 per le biotecnologie e la biologia molecolare | 100.000.000 | 0 | 0 |
| 106084 | Contributi ad Istituti scientifici di cui all'art.2, n.4 del D.L.L. 1/3/1945, n.82 per la scienza e la tecnologia dei beni culturali | 2.120.000.000 | 0 | 0 |
| 106085 | Contributi di cui all'art.20/2-7 del regolamento 26/1/1967 per la scienza e la tecnologia dei beni culturali | 347.900.000 | 0 | 0 |
| 106086 | Contributi per posti aggiuntivi nei corsi di dottorato di ricerca nelle università ed Istituti di Istruzione universitaria | 0 | 0 | 0 |
| 106087 | Borse di studio per giovani laureati e diplomati residenti nel Mezzogiorno, ai sensi della legge 1 agosto 1988 n.326 | 2.351.800.515 | 0 | 0 |
| 106088 | Borse di studio di cui al regolamento approvato con D.P.CNR n.11818 del 25/11/91 (G.U. 305 del 31/12/91) per le scienze e le tecnologie dell'ambiente e dell'habitat | 504.000.000 | 0 | 0 |
| 106089 | Borse di studio di cui al regolamento approvato con D.P.CNR n.11818 del 25/11/91 (G.U. 305 del 31/12/91) per le biotecnologie e la biologia molecolare | 285.000.000 | 0 | 0 |
| 106090 | Borse di studio di cui al regolamento approvato con D.P.CNR n.11818 del 25/11/91 (G.U. 305 del 31/12/91) per la scienza e la tecnologia dei beni culturali | 336.000.000 | 0 | 0 |
| 106091 | Trasferimenti connessi con le iniziative scientifiche nel settore della luce di sincrotrone (Delib. CIPE 28/5/1987) in relazione allo specifico finanziamento iscritto nel bilancio dello Stato | 0 | 0 | 0 |
| 106093 | Contributi di cui all'art.20/2-7 del regolamento 26/1/1967 connessi con la convenzione CNR-Regione Sicilia | 0 | 0 | 0 |
| 106094 | Contributi per il consorzio per l'area scientifica e tecnologica di Trieste | 7.000.000.000 | 0 | 0 |
| 106095 | Borse di studio di cui al regolamento approvato con D.P.CNR n.11818 del 25/11/91 (G.U. 305 del 31/12/91) per il progetto sistema lagunare veneziano nell'ambito della convenzione di cui alla legge 798/1984 | 67.200.000 | (1) | 84.000.000 |
| 106096 | Contributi ad Istituti scientifici di cui all'art.2,n.4 del D.L.L. 1/3/1945, n.82 per ricerche afferenti al progetto sistema lagunare veneziano nell'ambito della convenzione di cui alla legge 798/1984 | 173.800.000 | 0 | 0 |
| 106098 | Borse di studio per la partecipazione di ricercatori alle attività dei sincrotroni di Grenoble e di Trieste | 0 | (1) | 169.500.000 |
| 106089 | Borse di studio a carico del Fondo Strutturale Europeo per progetto di formazione del CNR/Ministero del Lavoro e della Previdenza Sociale | 33.900.000.000 | 0 | 0 |

(1) Delib. G.A. n. 213 del 28/7/95

(2) Delib. G.A. n. 308 del 22/12/95

PESE

| GESTIONE DI COMPETENZA | | | | | |
|------------------------|----------------|-------------------------------|------------------------------|--|--------------|
| Data fine (3-4-5) | Pagato | SOMME IMPEGNATE | | DIFFERENZE RISPETTO ALLE PREVISIONI | |
| | | Rimaste da pagare (6-7) | Totale impegnate (7-8) | m - (9-6) | m - (8-9) |
| 6 | 7 | 8 | 9 | 10 | 11 |
| 1 464 500 000 | 1 454 500 000 | 0 | 1 454 500 000 | 0 | 10 000 000 |
| 100 000 000 | 100 000 000 | 0 | 100 000 000 | 0 | 0 |
| 2 120 000 000 | 2 113 000 000 | 7 000 000 | 2 120 000 000 | 0 | 0 |
| 347 900 000 | 337 900 000 | 10 000 000 | 347 900 000 | 0 | 0 |
| 0 | 0 | 0 | 0 | 0 | 0 |
| 2 351 800 515 | 0 | 2 142 200 000 | 2 142 200 000 | 0 | 209 600 515 |
| 504 000 000 | 0 | 504 000 000 | 504 000 000 | 0 | 0 |
| 285 000 000 | 0 | 285 000 000 | 285 000 000 | 0 | 0 |
| 336 000 000 | 0 | 336 000 000 | 336 000 000 | 0 | 0 |
| 0 | 0 | 0 | 0 | 0 | 0 |
| 0 | 0 | 0 | 0 | 0 | 0 |
| 7 000 000 000 | 7 000 000 000 | 0 | 7 000 000 000 | 0 | 0 |
| 151 200 000 | 0 | 151 200 000 | 151 200 000 | 0 | 0 |
| 173 600 000 | 0 | 173 600 000 | 173 600 000 | 0 | 0 |
| 169 500 000 | 0 | 169 500 000 | 169 500 000 | 0 | 0 |
| 33 900 000 000 | 28 930 328 582 | 4 969 671 418 | 33 900 000 000 | 0 | 0 |

| CAPITOLI | | GESTIONE DEI RESIDUI PASSIVI | | | |
|----------|---|---------------------------------|---------------|---------------------------|----------------|
| NUMERO | DENOMINAZIONE | Residuo all'anno dell'esercizio | Pagati | Residui da pagare (13-14) | Totale (13+14) |
| 1 | 2 | 12 | 13 | 14 | 15 |
| 106082 | Contributi ad istituti scientifici di cui all'art.2, n.4, del D.L.L. 1/3/1945, n.82 per biotecnologie e la biologia molecolare | 0 | 0 | 0 | 0 |
| 106083 | Contributi di cui all'art.20/2-7 del regolamento 26/1/1967 per le biotecnologie e la biologia molecolare | 18 000 000 | 8 000 000 | 12 000 000 | 18 000 000 |
| 106084 | Contributi ad istituti scientifici di cui all'art.2, n.4 del D.L.L. 1/3/1945, n.82 per la scienza e la tecnologia dei beni culturali | 20 000 000 | 0 | 20 000 000 | 20 000 000 |
| 106085 | Contributi di cui all'art.20/2-7 del regolamento 26/1/1967 per la scienza e la tecnologia dei beni culturali | 5 000 000 | 5 000 000 | 0 | 5 000 000 |
| 106086 | Contributi per posti aggiuntivi nei corsi di dottorato di ricerca nelle università ed istituti di istruzione universitaria | 2 916 125 000 | 0 | 2 916 125 000 | 2 916 125 000 |
| 106087 | Borse di studio per giovani laureati e diplomati residenti nel Mezzogiorno, ai sensi della legge 1 agosto 1988 n.326 | 5 544 111 697 | 1 548 505 719 | 2 948 124 980 | 4 496 630 699 |
| 106088 | Borse di studio di cui al regolamento approvato con D.P. CNR n.11818 del 25/11/91 (G.U. 305 del 31/12/91) per le scienze e le tecnologie dell'ambiente e dell'habitat | 304 700 000 | 222 207 801 | 65 692 199 | 287 900 000 |
| 106089 | Borse di studio di cui al regolamento approvato con D.P. CNR n.11818 del 25/11/91 (G.U. 305 del 31/12/91) per le biotecnologie e la biologia molecolare | 36 920 000 | 0 | 0 | 0 |
| 106090 | Borse di studio di cui al regolamento approvato con D.P. CNR n.11818 del 25/11/91 (G.U. 305 del 31/12/91) per la scienza e la tecnologia dei beni culturali | 278 600 000 | 85 400 000 | 193 200 000 | 278 600 000 |
| 106091 | Trasferimenti connessi con le iniziative scientifiche nel settore della luce di sincrotrone (Delib. CIPE 28/5/1987) in relazione allo specifico finanziamento iscritto nel bilancio dello Stato | 0 | 0 | 0 | 0 |
| 106093 | Contributi di cui all'art.20/2-7 del regolamento 26/1/1967 connessi con la convenzione CNR-Regione Sicilia | 0 | 0 | 0 | 0 |
| 106094 | Contributi per il consorzio per l'area scientifica e tecnologica di Trieste | 0 | 0 | 0 | 0 |
| 106095 | Borse di studio di cui al regolamento approvato con D.P. CNR n.11818 del 25/11/91 (G.U. 305 del 31/12/91) per il progetto sistema lagunare veneziano nell'ambito della convenzione di cui alla legge 798/1984 | 100 865 986 | 46 200 000 | 39 200 000 | 85 400 000 |
| 106096 | Contributi ad istituti scientifici di cui all'art.2,n.4 del D.L.L. 1/3/1945, n.82 per ricerche afferenti al progetto sistema lagunare veneziano nell'ambito della convenzione di cui alla legge 798/1984 | 119 200 000 | 119 200 000 | 0 | 119 200 000 |
| 106098 | Borse di studio per la partecipazione di ricercatori alle attività dei sincrotroni di Grenoble e di Trieste | 198 000 000 | 73 800 000 | 124 200 000 | 198 000 000 |
| 106099 | Borse di studio a carico del Fondo Strutturale Europeo per progetto di formazione del CNR/Ministero del Lavoro e della Previdenza Sociale | 0 | 0 | 0 | 0 |

SPESE

| Variazioni | | GESTIONE CASSA | | | | Totale dei residui passivi al termine dell'esercizio |
|-----------------|----------------------|----------------|----------------|-------------------------------------|-----------------|--|
| in - (15-12) | in - (12-15) | Previsioni | Pagamenti | Differenze rispetto alle previsioni | | (8-14) |
| 16 | 17 | 18 | 19 | in - (19-18) | in - (18-19) | 22 |
| 0 | 0 | 1 464 500 000 | 1 454 500 000 | 0 | 10 000 000 | 0 |
| 0 | 0 | 100 000 000 | 106 000 000 | 6 000 000 | 0 | 12 000 000 |
| 0 | 0 | 2 120 000 000 | 2 113 000 000 | 0 | 7 000 000 | 27 000 000 |
| 0 | 0 | 347 900 000 | 342 900 000 | 0 | 5 000 000 | 10 000 000 |
| 0 | 0 | 2 200 000 000 | 0 | 0 | 2 200 000 000 | 2 916 125 000 |
| 0 | (2) 1 047 480 998 | 4 000 000 000 | 1 548 505 719 | 0 | 2 451 494 281 | 5 090 324 980 |
| 0 | (2) 16 800 000 | 400 000 000 | 222 207 801 | 0 | 177 792 199 | 569 692 199 |
| 0 | (2) 36 920 000 | 100 000 000 | 0 | 0 | 100 000 000 | 285 000 000 |
| 0 | 0 | 350 000 000 | 85 400 000 | 0 | 264 600 000 | 529 200 000 |
| 0 | 0 | 0 | 0 | 0 | 0 | 0 |
| 0 | 0 | 0 | 0 | 0 | 0 | 0 |
| 0 | 0 | 7 000 000 000 | 7 000 000 000 | 0 | 0 | 0 |
| 0 | (2) 15 465 986 | 170 000 000 | 46 200 000 | 0 | 123 800 000 | 190 400 000 |
| 0 | 0 | 250 000 000 | 119 200 000 | 0 | 130 800 000 | 173 600 000 |
| 0 | 0 | 150 000 000 | 73 800 000 | 0 | 76 200 000 | 293 700 000 |
| 0 | 0 | 20 000 000 000 | 28 930 328 582 | 8 930 328 582 | 0 | 4 969 671 418 |

| CAPITOLI | | PREVISIONE | | |
|---|---|-----------------|--------------------|----------------------|
| NUMERO | DENOMINAZIONE | Iniziati | Variazioni | |
| | | | in aumento (4-3) | in diminuzione (3-4) |
| 1 | 2 | 3 | 4 | 5 |
| 106100 | Benefici di natura assistenziale e sociale di cui all'art.59 del D.P.R. 16/10/1979, n.509 | 4.117.000.000 | 0 | c |
| 106301 | Borse di studio di cui al regolamento approvato con D.P.CNR n.11818 del 25/11/91 (G.U. 305 del 31/12/91) nell'ambito dei progetti finalizzati | 4.491.600.000 | 0 | c |
| 106302 | Contributi ad istituti scientifici di cui all'art.2 n.4 del D.L.L.1/3/1945, n.82 nell'ambito delle attività connesse con l'acquisizione, la pubblicazione ed il trasferimento dei risultati dei progetti finalizzati compresa la realizzazione di banche dati | 0 | 0 | c |
| 106501 | Borse di studio da bandirsi in relazione ad attività per contratti di ricerca e conto terzi | 2.633.030.000 | (1) 156.000.000 | c |
| 106701 | Borse di studio ed altre attività NATO compresi oneri accessori | 2.132.679.276 | 0 | c |
| 106801 | Trasferimenti a terzi connessi alle iniziative di cui al DM-MURST 2 agosto 1988 | 131.940.000 | 0 | c |
| 106802 | Borse di studio di cui al regolamento approvato con D.P.CNR n.11818 del 25/11/91 (G.U. 305 del 31/12/91) nell'ambito del Gruppo nazionale per la vulcanologia | 16.800.000 | 0 | c |
| 106803 | Borse di studio di cui al regolamento approvato con D.P.CNR n.11818 del 25/11/91 (G.U. 305 del 31/12/91) nell'ambito del Gruppo nazionale per la difesa dei terremoti | 50.400.000 | 0 | c |
| TOTALI CATEGORIA VI | | 159.733.349.791 | 2.176.259.000 | 4.170.655.000 |
| CATEGORIA VII ONERI FINANZIARI | | | | |
| 107001 | Interessi passivi su mutui ed oneri accessori | 8.600.000.000 | 0 | (2) 4.000.000.000 |
| TOTALI CATEGORIA VII | | 8.600.000.000 | 0 | 4.000.000.000 |
| CATEGORIA VIII ONERI FINANZIARI | | | | |
| 108001 | Imposte, tasse e tributi vari concernenti i redditi, le prestazioni e la proprietà dell'Ente | 6.406.160.000 | (1) 975.200.000 | c |
| TOTALI CATEGORIA VIII | | 6.406.160.000 | 975.200.000 | c |
| CATEGORIA IX POSTE CORRETTIVE E COMPENSATIVE DI ENTRATE CORRENTI | | | | |
| 109001 | Restituzioni e rimborsi diversi | 10.000.000 | 0 | c |
| TOTALI CATEGORIA IX | | 10.000.000 | 0 | c |
| CATEGORIA X SPESE NON CLASSIFICABILI IN ALTRE VOCI | | | | |
| 110001 | Scambi di studiosi e ricercatori derivanti da accordi culturali internazionali | 2.400.000.000 | 0 | (1) 70.000.000 |

(1) Delib. G.A. n. 213 del 28/7/95

(2) Delib. G.A. n. 243 del 25/10/95

(3) Delib. G.A. n. 308 del 22/12/95

PESE

| GESTIONE DI COMPETENZA | | | | | |
|------------------------|-----------------|------------------------------|------------------------------|--|----------------|
| Descrizione (3-4-6) | SOMME IMPEGNATE | | | DIFFERENZE RISPETTO ALLE PREVISIONI | |
| | Pagate | Rimane da pagare (5-7) | Totale impegnate (7-8) | in - | in - |
| | | | | (9-6) | (8-9) |
| 6 | 7 | 8 | 9 | 10 | 11 |
| 4 117 000 000 | 1 241 462 650 | 2 705 826 640 | 3 947 289 290 | 0 | 169 710 710 |
| 4 481 600 000 | 2 148 687 430 | 2 344 912 570 | 4 481 600 000 | 0 | 0 |
| 0 | 0 | 0 | 0 | 0 | 0 |
| 2 788 030 000 | 9 800 000 | 839 320 000 | 949 120 000 | 0 | 1 839 810 000 |
| 2 132 679 276 | 1 178 506 | 2 131 500 770 | 2 132 679 276 | 0 | 0 |
| 131 940 000 | 0 | 0 | 0 | 0 | 131 940 000 |
| 16 800 000 | 0 | 16 800 000 | 16 800 000 | 0 | 0 |
| 50 400 000 | 0 | 50 400 000 | 50 400 000 | 0 | 0 |
| 157 738 953 791 | 102 054 515 574 | 43 066 491 493 | 145 121 007 067 | 0 | 12 617 946 724 |
| 4 600 000 000 | 1 953 744 214 | 2 248 438 501 | 4 202 182 715 | 0 | 397 817 285 |
| 4 600 000 000 | 1 953 744 214 | 2 248 438 501 | 4 202 182 715 | 0 | 397 817 285 |
| 7 381 360 000 | 4 729 327 506 | 2 052 677 334 | 6 782 004 840 | 0 | 599 355 160 |
| 7 381 360 000 | 4 729 327 506 | 2 052 677 334 | 6 782 004 840 | 0 | 599 355 160 |
| 10 000 000 | 0 | 8 600 000 | 8 600 000 | 0 | 1 400 000 |
| 10 000 000 | 0 | 8 600 000 | 8 600 000 | 0 | 1 400 000 |
| 2 330 000 000 | 965 089 134 | 799 910 866 | 1 765 000 000 | 0 | 565 000 000 |

| CAPITOLI | | GESTIONE DEI RESIDUI PASSIVI | | | |
|---|---|-----------------------------------|----------------|---------------------------|----------------|
| NUMERO | DENOMINAZIONE | Residui all'inizio dell'esercizio | Pagati | Rimasti da pagare (15-13) | Totale (13-14) |
| 1 | 2 | 12 | 13 | 14 | 15 |
| 106100 | Benefici di natura assistenziale e sociale di cui all'art.59 del D.P.R. 16/10/1979, n.509 | 2.268.736.300 | 2.154.896.800 | 13.000.000 | 2.167.896.800 |
| 106301 | Borse di studio di cui al regolamento approvato con D.P.CNR n.11818 del 25/11/91 (G.U. 305 del 31/12/91) nell'ambito dei progetti finalizzati | 10.230.559.838 | 5.526.022.292 | 3.814.574.674 | 8.340.596.966 |
| 106302 | Contributi ad istituti scientifici di cui all'art.2 n.4 del D.L.L.1/3/1945, n.82 nell'ambito delle attività connesse con l'acquisizione, la pubblicazione ed il trasferimento dei risultati dei progetti finalizzati compresa la realizzazione di banche dati | 0 | 0 | 0 | 0 |
| 106501 | Borse di studio da bandirsi in relazione ad attività per contratti di ricerca e conto terzi | 1.478.280.000 | 875.200.000 | 572.280.000 | 1.447.480.000 |
| 106701 | Borse di studio ed altre attività NATO compresi oneri accessori | 2.104.786.146 | 1.820.223.595 | 265.314.910 | 2.085.538.505 |
| 106801 | Trasferimenti a terzi connessi alle iniziative di cui al DM-MURST 2 agosto 1988 | 0 | 0 | 0 | 0 |
| 106802 | Borse di studio di cui al regolamento approvato con D.P.CNR n.11818 del 25/11/91 (G.U. 305 del 31/12/91) nell'ambito del Gruppo nazionale per la vulcanologia | 151.200.000 | 49.000.000 | 102.200.000 | 151.200.000 |
| 106803 | Borse di studio di cui al regolamento approvato con D.P.CNR n.11818 del 25/11/91 (G.U. 305 del 31/12/91) nell'ambito del Gruppo nazionale per la difesa dei terremoti | 33.600.000 | 11.200.000 | 22.400.000 | 33.600.000 |
| TOTALI CATEGORIA VI | | 64.370.064.280 | 28.930.462.313 | 28.787.402.707 | 57.717.865.020 |
| CATEGORIA VII ONERI FINANZIARI | | | | | |
| 107001 | Interessi passivi su mutui ed oneri accessori | 0 | 0 | 0 | 0 |
| TOTALI CATEGORIA VII | | 0 | 0 | 0 | 0 |
| CATEGORIA VIII ONERI FINANZIARI | | | | | |
| 108001 | Imposte, tasse e tributi vari concernenti i redditi, le prestazioni e la proprietà dell'Erte | 1.863.142.363 | 329.562.222 | 428.096.743 | 757.658.965 |
| TOTALI CATEGORIA VIII | | 1.863.142.363 | 329.562.222 | 428.096.743 | 757.658.965 |
| CATEGORIA IX POSTE CORRETTIVE E COMPENSATIVE DI ENTRATE CORRENTI | | | | | |
| 109001 | Restituzioni e rimborsi diversi | 0 | 0 | 0 | 0 |
| TOTALI CATEGORIA IX | | 0 | 0 | 0 | 0 |
| CATEGORIA X SPESE NON CLASSIFICABILI IN ALTRE VOCI | | | | | |
| 110001 | Scambi di studiosi e ricercatori derivanti da accordi culturali internazionali | 2.890.011.265 | 432.868.215 | 1.326.733.615 | 1.759.601.830 |

SPESE

| Variazioni | | GESTIONE CASSA | | | | Totale dei residui passivi al termine dell'esercizio |
|-----------------|--------------------|-----------------|-----------------|-------------------------------------|-----------------|--|
| n. - (15-16) | n. - (12-15) | Previsioni | Pagamenti | Differenze rispetto alle previsioni | | |
| | | | | n. - (19-18) | n. - (18-19) | |
| 16 | 17 | 18 | 19 | 20 | 21 | 22 |
| 0 | (3) 120.841.500 | 4.500.000.000 | 3.306.359.450 | 0 | 1.103.640.550 | 2.718.826.640 |
| 0 | (3) 889.962.872 | 9.000.000.000 | 7.672.709.722 | 0 | 1.327.290.278 | 6.159.487.244 |
| 0 | 0 | 0 | 0 | 0 | 0 | 0 |
| 0 | (3) 30.800.000 | 1.200.000.000 | 885.000.000 | 0 | 315.000.000 | 1.511.600.000 |
| 0 | (3) 19.247.641 | 2.900.000.000 | 1.821.402.101 | 0 | 1.078.597.899 | 2.396.815.680 |
| 0 | 0 | 100.000.000 | 0 | 0 | 100.000.000 | 0 |
| 0 | 0 | 100.000.000 | 49.000.000 | 0 | 51.000.000 | 119.000.000 |
| 0 | 0 | 80.000.000 | 11.200.000 | 0 | 68.800.000 | 72.800.000 |
| 0 | 6.652.199.260 | 152.369.900.000 | 130.984.977.887 | 9.212.958.582 | 30.597.880.695 | 71.853.894.200 |
| 0 | 0 | 4.600.000.000 | 1.953.744.214 | 0 | 2.646.255.786 | 2.248.438.501 |
| 0 | 0 | 4.600.000.000 | 1.953.744.214 | 0 | 2.646.255.786 | 2.248.438.501 |
| 0 | (3) 905.483.398 | 4.750.000.000 | 5.058.889.728 | 308.889.728 | 0 | 2.480.774.077 |
| 0 | 905.483.398 | 4.750.000.000 | 5.058.889.728 | 308.889.728 | 0 | 2.480.774.077 |
| 0 | 0 | 10.000.000 | 0 | 0 | 10.000.000 | 8.800.000 |
| 0 | 0 | 10.000.000 | 0 | 0 | 10.000.000 | 8.800.000 |
| 0 | (3) 930.409.435 | 3.000.000.000 | 1.397.957.349 | 0 | 1.602.042.651 | 2.126.644.481 |

| CAPITOLI | | PREVISIONE | | |
|--|---|-------------------|-----------------------|----------------------|
| NUMERO | DENOMINAZIONE | Iniziali | Variazioni | |
| | | | in aumento (4-3) | in diminuzione (3-4) |
| 1 | 2 | 3 | 4 | 5 |
| 110002 | Organismi scientifici internazionali e intergovernativi: missioni dei delegati e quote associative | 3.000.000.000 | 0 | 0 |
| 110003 | Partecipazione a grandi progetti di ricerca internazionale ed iniziative internazionali di carattere interdisciplinare, ivi comprese le spese di fattibilità | 8.675.000.000 | (1) 366.000.000 | 0 |
| 110004 | Varie ed eventuali di carattere straordinario | 50.000.000 | (1) 100.000.000 | 0 |
| 110301 | Accantonamento per l'avvio di nuovi progetti finalizzati e per attività di carattere generale inerenti i progetti finalizzati | 11.965.000.000 | 0 | (2) 2.004.170.000 |
| 110801 | Fondo destinato alla istituzione od all'aumento di capitoli di spesa | 4.475.606.306 | (1) 3.664.000.000 | (3) 3.100.000.000 |
| TOTALI CATEGORIA X | | 30.565.606.306 | 4.130.000.000 | 5.174.170.000 |
| TOTALI TITOLO I | | 1.204.569.760.459 | 25.440.234.000 | 38.218.674.000 |
| TITOLO II SPESE IN CONTO CAPITALE | | | | |
| CATEGORIA XI ACQUISIZIONI BENI DI USO DUREVOLE ED OPERE IMMOBILIARI | | | | |
| 211002 | Interventi edili su immobili di proprietà (compreso al capitolo 619001 - parte entrate) | 86.452.000.000 | 0 | 0 |
| 211003 | Acquisto, costruzione, ripristino, trasformazione e manutenzione straordinaria di immobili di proprietà a disposizione dei servizi generali o adibiti a sedi delle iniziative scientifiche | 13.048.000.000 | (4) 38.733.926.374 | 0 |
| 211006 | Spese connesse con la realizzazione, con contributo AGENSUD legge 64/86 (Delibera CIPE n.19 del 29/12/1986), della nuova sede dell'Istituto di ricerca sui metodi e processi chimici per la trasformazione e l'accumulo dell'energia di Messina | 1.200.550.929 | 0 | 0 |
| 211008 | Spese connesse alla realizzazione delle aree di ricerca nell'ambito della Innesa di Programma CNR - MISM | 0 | 0 | 0 |
| 211301 | Spese connesse con la realizzazione della Area sperimentale nell'ambito del progetto finalizzato "Edizia" | 0 | 0 | 0 |
| TOTALI CATEGORIA XI | | 80.700.550.929 | 38.733.926.374 | 0 |
| CATEGORIA XII ACQUISIZIONI DI IMMOBILIZZAZIONI TECNICHE | | | | |
| 212001 | Acquisto o sostituzione di automezzi per i servizi generali | 80.000.000 | 0 | (1) 15.000.000 |
| 212002 | Acquisto di periodici, opere e materiale bibliografico per la biblioteca centrale del CNR. Spese di rilegatura | 3.200.000.000 | (1) 400.000.000 | 0 |

G.A. n. 213 del 28/7/95

(3) Delib. G.A. n. 31/8 del 22/12/95 100.000.000
Delib. G.A. n. 2/13 del 25/10/95 3.000.000.000
3.100.000.000

G.A. n. 213 del 28/7/95 999.170.000
G.A. n. 233 del 11/10/95 1.005.000.000
2.004.170.000

(4) Delib. G.A. n. 2/13 del 28/7/95 8.233.926.374
Delib. G.A. n. 2/13 del 25/10/95 29.500.000.000
38.733.926.374

(5) Delib. G.A. n. 306 del 22/12/95

PESE

| GESTIONE DI COMPETENZA | | | | | |
|------------------------|-----------------|------------------------------|------------------------------|--|----------------|
| Dati (3-4-6) | SOMME IMPEGNATE | | | DIFFERENZE RISPETTO ALLE PREVISIONI | |
| | Pagato (7) | Rimane da pagare (5-7) | Totale impegnato (7-8) | m - | m - |
| | | | | (9-4) | (4-9) |
| 6 | 7 | 8 | 9 | 10 | 11 |
| 3 000 000 000 | 2 472 625 913 | 329 926 305 | 2 802 552 218 | 0 | 197 447 782 |
| 9 041 000 000 | 7 864 273 422 | 1 156 627 405 | 9 021 100 827 | 0 | 19 899 173 |
| 150 000 000 | 104 240 865 | 9 052 775 | 113 293 640 | 0 | 36 706 360 |
| 9 960 830 000 | 0 | 0 | 0 | 0 | 9 960 830 000 |
| 5 039 606 308 | 0 | 0 | 0 | 0 | 5 039 606 308 |
| 29 521 436 308 | 11 406 229 334 | 2 295 717 351 | 13 701 946 685 | 0 | 15 819 489 623 |
| 1 191 811 320 459 | 781 032 692 385 | 351 878 721 726 | 1 112 911 414 111 | 336 543 698 | 79 236 450 046 |
| 66 452 000 000 | 10 478 000 000 | 0 | 10 478 000 000 | 0 | 55 974 000 000 |
| 51 781 926 374 | 37 215 326 812 | 14 507 134 102 | 51 722 460 914 | 0 | 59 465 460 |
| 1 200 550 929 | 0 | 0 | 0 | 0 | 1 200 550 929 |
| 0 | 0 | 0 | 0 | 0 | 0 |
| 0 | 0 | 0 | 0 | 0 | 0 |
| 119 434 477 303 | 47 893 326 812 | 14 507 134 102 | 62 200 460 914 | 0 | 57 234 016 389 |
| 85 000 000 | 57 380 000 | 6 030 000 | 63 420 000 | 0 | 1 580 000 |
| 3 600 000 000 | 152 377 091 | 3 447 622 909 | 3 600 000 000 | 0 | 0 |

| CAPITOLI | | GESTIONE DEI RESIDUI PASSIVI | | | |
|--|---|-----------------------------------|-----------------|---------------------------|-----------------|
| NUMERO | DENOMINAZIONE | Residui all'inizio dell'esercizio | Pagati | Residui da pagare (13-14) | Totale (13-14) |
| 1 | 2 | 12 | 13 | 14 | 15 |
| 110002 | Organismi scientifici internazionali e intergovernativi: missioni dei delegati e quote associative | 787.011.098 | 220.386.166 | 477.914.767 | 698.300.933 |
| 110003 | Partecipazione a grandi progetti di ricerca internazionale ed iniziative internazionali di carattere interdisciplinare,ivi comprese le spese di fattibilità | 3.030.140.267 | 2.589.811.510 | 322.263.123 | 2.912.074.633 |
| 110004 | Varie ed eventuali di carattere straordinario | 3.244.185 | 3.244.185 | 0 | 3.244.185 |
| 110301 | Accantonamento per l'avvio di nuovi progetti finalizzati e per attività di carattere generale inerenti i progetti finalizzati | 0 | 0 | 0 | 0 |
| 110801 | Fondo destinato alla istituzione od all'aumento di capitoli di spesa | 0 | 0 | 0 | 0 |
| TOTALI CATEGORIA X | | 6.510.406.815 | 3.246.310.076 | 2.126.911.505 | 5.373.221.581 |
| TOTALI TITOLO I | | 783.806.059.925 | 419.854.409.269 | 284.327.448.306 | 704.181.857.575 |
| TITOLO II | | | | | |
| SPESA IN CONTO CAPITALE | | | | | |
| CATEGORIA XI | | | | | |
| ACQUISIZIONI BENI DI USO DUREVOLE ED OPERE IMMOBILIARI | | | | | |
| 211002 | Interventi edifi su immobili di proprietà (comitato al capitolo 619001- parte entrate) | 0 | 0 | 0 | 0 |
| 211003 | Acquisto, costruzione, ripristino, trasformazione e manutenzione straordinaria di immobili di proprietà a disposizione dei servizi generali o adibiti a sedi delle iniziative scientifiche | 33.683.739.851 | 18.424.914.122 | 10.138.666.331 | 28.563.580.453 |
| 211006 | Spese connesse con la realizzazione, con contributo AGENSUD legge 64/86 (Delibera CIPE n.19 del 29/12/1986), della nuova sede dell'Istituto di ricerca sui metodi e processi chimici per la trasformazione e l'accumulo dell'energia di Messina | 172.281.740 | 23.905.050 | 148.376.690 | 172.281.740 |
| 211008 | Spese connesse alla realizzazione delle aree di ricerca nell'ambito della Intesa di Programma CNR - MISM | 0 | 0 | 0 | 0 |
| 211301 | Spese connesse con la realizzazione della Area sperimentale nell'ambito del progetto finalizzato "Edilizia" | 152.017.368 | 0 | 152.017.368 | 152.017.368 |
| TOTALI CATEGORIA XI | | 34.008.038.760 | 18.448.819.172 | 10.439.060.389 | 28.887.879.561 |
| CATEGORIA XII | | | | | |
| ACQUISIZIONI DI IMMOBILIZZAZIONI TECNICHE | | | | | |
| 212001 | Acquisto o sostituzione di automezzi per i servizi generali | 0 | 0 | 0 | 0 |
| 212002 | Acquisto di periodici, opere e materiale bibliografico per la biblioteca centrale del CNR. Spese di rilegatura | 3.583.953.134 | 3.312.263.741 | 271.689.393 | 3.583.953.134 |

SPESA

| Variazioni | | GESTIONE CASSA | | | | Totale dei residui passivi al termine dell'esercizio |
|--------------|----------------------|-------------------|-------------------|-------------------------------------|-----------------|--|
| m. - (15-17) | m. - (12-15) | Previsioni | Pagamenti | Differenza rispetto alle previsioni | | (8-14) |
| 16 | 17 | 18 | 19 | m. - (19-18) | m. - (18-19) | 22 |
| 0 | (5) 88 710 165 | 3 000 000 000 | 2 693 012 079 | 0 | 306 987 921 | 807 841 072 |
| 0 | (5) 118 065 634 | 9 000 000 000 | 10 454 084 932 | 1 454 084 932 | 0 | 1 479 080 528 |
| 0 | 0 | 150 000 000 | 107 485 050 | 0 | 42 514 950 | 9 052 775 |
| 0 | 0 | 3 920 000 000 | 0 | 0 | 3 920 000 000 | 0 |
| 0 | 0 | 900 000 000 | 0 | 0 | 900 000 000 | 0 |
| 0 | 1 137 185 234 | 19 970 000 000 | 14 652 539 410 | 1 454 084 932 | 6 771 545 522 | 4 422 628 856 |
| 0 | 79 624 202 350 | 1 308 549 900 000 | 1 180 887 101 854 | 51 465 811 844 | 178 269 209 563 | 636 206 170 032 |
| 0 | 0 | 66 452 000 000 | 10 478 000 000 | 0 | 55 974 000 000 | 0 |
| 0 | (5) 5 120 159 198 | 52 500 000 000 | 55 640 240 934 | 3 140 240 934 | 0 | 24 645 800 433 |
| 0 | 0 | 1 200 000 000 | 23 905 050 | 0 | 1 176 094 950 | 148 376 690 |
| 0 | 0 | 0 | 0 | 0 | 0 | 0 |
| 0 | (5) 1 | 150 000 000 | 0 | 0 | 150 000 000 | 152 017 368 |
| 0 | 5 120 159 199 | 120 302 000 000 | 66 142 145 984 | 3 140 240 934 | 57 300 094 950 | 24 946 194 491 |
| 0 | 0 | 55 000 000 | 57 390 000 | 2 390 000 | 0 | 6 030 000 |
| 0 | 0 | 3 600 000 000 | 3 464 640 832 | 0 | 135 359 168 | 3 719 312 302 |

| CAPITOLI | | PREVISIONE | | |
|----------|--|---------------|------------------|----------------------|
| NUMERO | DENOMINAZIONE | Inizial | Variazioni | |
| | | | In aumento (6-3) | In diminuzione (3-4) |
| 1 | 2 | 3 | 4 | 5 |
| 212003 | Acquisto di attrezzature tecniche per il CED | 525.000.000 | 0 | 0 |
| 212004 | Attrezzature ed altre spese di investimento per i centri erogatori di calcolo a sostegno delle attività di ricerca compreso i collegamenti in rete | 2.329.260.000 | (1) | 0 |
| 212006 | Acquisto di mobili, di macchine ed apparecchiature per i servizi generali | 1.825.000.000 | 0 | 0 |
| 212007 | Acquisto di attrezzature di base per il Servizio di sicurezza del lavoro e protezione sanitaria | 100.000.000 | 0 | 0 |
| 212008 | Assegnazioni agli organi di ricerca afferenti alle scienze matematiche per acquisti di mobili, macchine, strumenti scientifici, etc. | 1.139.000.000 | (2) | 0 |
| 212009 | Spese di investimento mobiliare nei contratti di ricerca afferenti alle scienze matematiche | 45.000.000 | 0 | 0 |
| 212010 | Assegnazioni agli organi di ricerca afferenti alle scienze fisiche per acquisti di mobili, macchine, strumenti scientifici, etc. | 3.944.000.000 | (3) | 0 |
| 212011 | Spese di investimento mobiliare nei contratti di ricerca afferenti alle scienze fisiche | 2.000.000.000 | 0 | 0 |
| 212012 | Assegnazioni agli organi di ricerca afferenti alle scienze chimiche per acquisti di mobili, macchine, strumenti scientifici, etc. | 3.802.000.000 | (3) | 0 |
| 212013 | Spese di investimento mobiliare nei contratti di ricerca afferenti alle scienze chimiche | 300.000.000 | 0 | 0 |
| 212014 | Assegnazioni agli organi di ricerca afferenti alle scienze biologiche e mediche per acquisti di mobili, macchine, strumenti scientifici, etc. | 2.838.500.000 | (3) | 0 |
| 212015 | Spese di investimento mobiliare nei contratti di ricerca afferenti alle scienze biologiche e mediche | 0 | 0 | 0 |
| 212016 | Assegnazioni agli organi di ricerca afferenti alle scienze geologiche e minerarie per acquisti di mobili, macchine, strumenti scientifici, etc. | 2.078.200.000 | 0 | 0 |
| 212017 | Spese di investimento mobiliare nei contratti di ricerca afferenti alle scienze geologiche e minerarie | 0 | 0 | 0 |
| 212018 | Assegnazioni agli organi di ricerca afferenti alle scienze agrarie per acquisti di mobili, macchine, strumenti scientifici, etc. | 2.460.000.000 | (3) | 0 |
| 212019 | Spese di investimento mobiliare nei contratti di ricerca afferenti alle scienze agrarie | 0 | 0 | 0 |
| 212020 | Assegnazioni agli organi di ricerca afferenti alle scienze di ingegneria ed architettura per acquisti di mobili, macchine, strumenti scientifici, etc. | 3.806.300.000 | 0 | (4) |
| 212021 | Spese di investimento mobiliare nei contratti di ricerca afferenti alle scienze di ingegneria ed architettura | 0 | 0 | 0 |
| 212022 | Assegnazioni agli organi di ricerca afferenti alle scienze storiche, filosofiche e filologiche per acquisti di mobili, macchine, strumenti scientifici, etc. | 350.000.000 | 0 | 0 |
| 212023 | Spese di investimento mobiliare nei contratti di ricerca afferenti alle scienze storiche, filosofiche e filologiche | 50.000.000 | 0 | 0 |

(1) Delib. G.A. n. 244 del 25/10/95

(3) Delib. G.A. n. 213 del 28/7/95

(2) Delib. G.A. n. 213 del 28/7/95 20.000.000
 Delib. G.A. n. 244 del 25/10/95 12.000.000

 32.000.000

(4) Delib. G.A. n. 270 del 22/11/95

(5) Delib. G.A. n. 318 del 22/12/95

PESE

| GESTIONE DI COMPETENZA | | | | | |
|------------------------|-----------------|--------------------------------|------------------------------|--|-------------|
| Debitivo (3-4-5) | SOMME IMPEGNATE | | | DIFFERENZE RISPETTO ALLE PREVISIONI | |
| | Pagato (6) | Permessi da pagare (9-7) | Totale impegnati (7-8) | n° (9-6) | n° (8-9) |
| 8 | 7 | 9 | 8 | 10 | 11 |
| 525 000 000 | 217.181 810 | 117 769 114 | 334 931.024 | 0 | 190 068 976 |
| 3 016 260 000 | 24 897 536 | 2 990 636 307 | 3 015 633 843 | 0 | 626 157 |
| 1 835 000 000 | 264 842 800 | 1 056 100 673 | 1.320 943 473 | 0 | 614 056 527 |
| 100 000 000 | 23 395 400 | 76 804 600 | 100 000 000 | 0 | 0 |
| 1.171.000.000 | 218 864 495 | 951.335.505 | 1.171.000.000 | 0 | 0 |
| 45 000 000 | 45 000 000 | 0 | 45 000 000 | 0 | 0 |
| 3 974 000 000 | 656 274 822 | 3 317 392 993 | 3 973 667 815 | 0 | 332 185 |
| 2 000 000 000 | 1 544 000 000 | 456 000 000 | 2 000 000 000 | 0 | 0 |
| 4 828 370 000 | 355 773 900 | 4 472 596 100 | 4 828 370 000 | 0 | 0 |
| 300 000 000 | 276 000 000 | 24 000 000 | 300.000 000 | 0 | 0 |
| 2 979 500 000 | 309 234 129 | 2 665 201 831 | 2 974 435 960 | 0 | 5 064 040 |
| 0 | 0 | 0 | 0 | 0 | 0 |
| 2 078 200 000 | 140 142 910 | 1 938 057 090 | 2 078 200 000 | 0 | 0 |
| 0 | 0 | 0 | 0 | 0 | 0 |
| 2 482 639 000 | 202 419 980 | 2 280 149 020 | 2 482 569 000 | 0 | 70 000 |
| 0 | 0 | 0 | 0 | 0 | 0 |
| 3 876 300 000 | 290 840 116 | 3 585 459 884 | 3 876.300 000 | 0 | 0 |
| 0 | 0 | 0 | 0 | 0 | 0 |
| 350 000 000 | 14 337 577 | 335 662 423 | 350 000 000 | 0 | 0 |
| 50 000 000 | 16 500 000 | 33.500.000 | 50 000 000 | 0 | 0 |

| CAPITOLI | | GESTIONE DEI RESIDUI PASSATI | | | |
|----------|--|-----------------------------------|---------------|---------------------------|----------------|
| NUMERO | DENOMINAZIONE | Residui all'inizio dell'esercizio | Pagati | Restati da pagare (13-14) | Totale (13+14) |
| 1 | 2 | 12 | 13 | 14 | 15 |
| 212003 | Acquisto di attrezzature tecniche per il CED | 701.430.863 | 663.390.173 | 23.909.390 | 687.299.563 |
| 212004 | Attrezzature ed altre spese di investimento per i centri erogatori di calcolo e sostegno delle attività di ricerca compreso i collegamenti in rete | 3.313.806.901 | 2.101.048.493 | 893.536.728 | 2.994.585.221 |
| 212006 | Acquisto di mobili, di macchine ed apparecchiature per i servizi generali | 1.851.209.028 | 1.334.525.193 | 487.125.731 | 1.821.650.924 |
| 212007 | Acquisto di attrezzature di base per il Servizio di sicurezza del lavoro e protezione sanitaria | 84.533.934 | 77.660.278 | 164.019 | 77.824.297 |
| 212008 | Assegnazioni agli organi di ricerca afferenti alle scienze matematiche per acquisti di mobili, macchine, strumenti scientifici, etc. | 1.415.707.638 | 1.082.150.170 | 216.740.603 | 1.298.890.771 |
| 212009 | Spese di investimento mobiliare nei contratti di ricerca afferenti alle scienze matematiche | 0 | 0 | 0 | 0 |
| 212010 | Assegnazioni agli organi di ricerca afferenti alle scienze fisiche per acquisti di mobili, macchine, strumenti scientifici, etc. | 8.279.446.381 | 5.694.447.996 | 2.310.719.760 | 8.005.167.756 |
| 212011 | Spese di investimento mobiliare nei contratti di ricerca afferenti alle scienze fisiche | 28.000.000 | 28.000.000 | 0 | 28.000.000 |
| 212012 | Assegnazioni agli organi di ricerca afferenti alle scienze chimiche per acquisti di mobili, macchine, strumenti scientifici, etc. | 8.725.436.337 | 6.479.267.449 | 2.058.517.478 | 8.537.784.927 |
| 212013 | Spese di investimento mobiliare nei contratti di ricerca afferenti alle scienze chimiche | 115.000.000 | 115.000.000 | 0 | 115.000.000 |
| 212014 | Assegnazioni agli organi di ricerca afferenti alle scienze biologiche e mediche per acquisti di mobili, macchine, strumenti scientifici, etc. | 6.669.691.263 | 4.130.391.219 | 2.315.095.429 | 6.445.486.648 |
| 212015 | Spese di investimento mobiliare nei contratti di ricerca afferenti alle scienze biologiche e mediche | 34.000.320 | 9.835.960 | 24.049.600 | 33.981.560 |
| 212016 | Assegnazioni agli organi di ricerca afferenti alle scienze geologiche e minerarie per acquisti di mobili, macchine, strumenti scientifici, etc. | 3.244.895.974 | 2.024.464.116 | 868.324.618 | 2.992.788.734 |
| 212017 | Spese di investimento mobiliare nei contratti di ricerca afferenti alle scienze geologiche e minerarie | 170.000.000 | 167.984.860 | 2.015.140 | 170.000.000 |
| 212018 | Assegnazioni agli organi di ricerca afferenti alle scienze agrarie per acquisti di mobili, macchine, strumenti scientifici, etc. | 4.117.122.300 | 2.739.984.258 | 1.249.709.301 | 3.989.693.559 |
| 212019 | Spese di investimento mobiliare nei contratti di ricerca afferenti alle scienze agrarie | 0 | 0 | 0 | 0 |
| 212020 | Assegnazioni agli organi di ricerca afferenti alle scienze di ingegneria ed architettura per acquisti di mobili, macchine, strumenti scientifici, etc. | 6.237.871.322 | 3.613.185.238 | 2.436.685.268 | 6.049.871.526 |
| 212021 | Spese di investimento mobiliare nei contratti di ricerca afferenti alle scienze di ingegneria ed architettura | 0 | 0 | 0 | 0 |
| 212022 | Assegnazioni agli organi di ricerca afferenti alle scienze storiche, filosofiche e filologiche per acquisti di mobili, macchine, strumenti scientifici, etc. | 977.755.967 | 527.665.354 | 320.470.719 | 848.136.373 |
| 212023 | Spese di investimento mobiliare nei contratti di ricerca afferenti alle scienze storiche, filosofiche e filologiche | 84.474.840 | 40.993.035 | 53.481.105 | 84.474.840 |

SPESE

| Variazioni | | GESTIONE CASSA | | | | Totale dei residui passivi al termine dell'esercizio |
|--------------|--------------------|----------------|---------------|-------------------------------------|--------------------|--|
| in - (15-17) | in - (12-15) | Previsioni | Pagamenti | Differenze rispetto alle previsioni | | (8-14) |
| 16 | 17 | 18 | 19 | in - (19-18) 20 | in - (18-19) 21 | 22 |
| 0 | (5) 14 131 300 | 700 000 000 | 880 552 083 | 180 552 083 | 0 | 141 678 504 |
| 0 | (5) 319 321 880 | 2 700 000 000 | 2 126 046 029 | 0 | 573 953 971 | 3 884 173 035 |
| 0 | (5) 29 558 104 | 2 200 000 000 | 1 589 367 993 | 0 | 600 632 007 | 1 543 226 404 |
| 0 | (5) 6 709 637 | 150 000 000 | 101 055 678 | 0 | 48 944 322 | 76 768 619 |
| 0 | (5) 116 816 865 | 1 212 000 000 | 1 301 814 865 | 89 814 865 | 0 | 1 168 076 106 |
| 0 | 0 | 45 000 000 | 45 000 000 | 0 | 0 | 0 |
| 0 | (5) 274 278 625 | 6 500 000 000 | 6 350 722 818 | 0 | 149 277 182 | 5 628 112 753 |
| 0 | 0 | 2 000 000 000 | 1 572 000 000 | 0 | 428 000 000 | 456 000 000 |
| 0 | (5) 187 651 410 | 7 000 000 000 | 6 835 041 349 | 0 | 164 958 651 | 6 531 113 578 |
| 0 | 0 | 350 000 000 | 391 000 000 | 41 000 000 | 0 | 24 000 000 |
| 0 | (5) 224 204 615 | 6 000 000 000 | 4 439 625 348 | 0 | 1 560 374 652 | 4 960 297 260 |
| 0 | (5) 14 760 | 30 000 000 | 9 935 960 | 0 | 20 064 040 | 24 049 800 |
| 0 | (5) 252 207 240 | 2 500 000 000 | 2 164 607 026 | 0 | 335 392 974 | 2 906 381 708 |
| 0 | 0 | 170 000 000 | 167 984 860 | 0 | 2 015 140 | 2 015 140 |
| 0 | (5) 127 428 740 | 3 500 000 000 | 2 942 404 239 | 0 | 557 595 761 | 3 529 858 321 |
| 0 | 0 | 0 | 0 | 0 | 0 | 0 |
| 0 | (5) 188 100 816 | 5 500 000 000 | 3 904 025 354 | 0 | 1 595 974 646 | 6 022 145 152 |
| 0 | 0 | 0 | 0 | 0 | 0 | 0 |
| 0 | (5) 129 619 894 | 750 000 000 | 542 002 931 | 0 | 207 997 069 | 656 133 142 |
| 0 | (5) 500 | 100 000 000 | 57 483 035 | 0 | 42 506 965 | 86 981 105 |

| CAPITOLI | | PREVISIONE | | |
|----------|---|---------------|-------------------|----------------------|
| NUMERO | DENOMINAZIONE | Iniziali | Variazioni | |
| | | | In aumento (6-3) | In diminuzione (3-6) |
| 1 | 2 | 3 | 4 | 5 |
| 212024 | Assegnazioni agli organi di ricerca afferenti alle scienze giuridiche e politiche per acquisti di mobili, macchine, strumenti scientifici, etc. | 455 000 000 | 0 | 0 |
| 212025 | Spese di investimento mobiliare nei contratti di ricerca afferenti alle scienze giuridiche e politiche | 10 000 000 | 0 | 0 |
| 212026 | Assegnazioni agli organi di ricerca afferenti alle scienze economiche, sociologiche e statistiche per acquisti di mobili, macchine, strumenti scientifici, etc. | 440 000 000 | (1) | 107 000 000 |
| 212027 | Spese di investimento mobiliare nei contratti di ricerca afferenti alle scienze economiche, sociologiche e statistiche | 0 | 0 | 0 |
| 212028 | Assegnazioni agli organi di ricerca afferenti al comitato tecnologico per acquisti di mobili, macchine, strumenti scientifici, etc. | 2 049 000 000 | 0 | 0 |
| 212029 | Spese di investimento mobiliare nei contratti di ricerca afferenti al comitato tecnologico | 400 000 000 | 0 | (1) 125 000 000 |
| 212030 | Spese per le attrezzature dei servizi comuni nelle aree di ricerca | 5 100 000 000 | 0 | 0 |
| 212031 | Attrezzature di interesse scientifico da assegnare agli organi di ricerca | 3 500 000 000 | (2) 2 666 000 000 | 0 |
| 212032 | Maggiori oneri di investimento derivanti dalle oscillazioni dei cambi per acquisti di attrezzature e beni inventarati all'estero | 320 000 000 | 0 | (1) 250 000 000 |
| 212033 | Assegnazioni straordinarie agli organi di ricerca per acquisti di mobili, macchine, strumenti scientifici, etc. per i programmi internazionali | 0 | 0 | 0 |
| 212035 | Assegnazioni ad enti terzi, finalizzate all'acquisto di strumentazione scientifica, nell'ambito di convenzioni stipulate ai sensi dell'art. 6 della legge n. 283 del 1963 | 67 000 000 | 0 | 0 |
| 212037 | Assegnazioni straordinarie agli organi di ricerca per l'acquisto di mobili, macchine, strumenti scientifici per ricerche culturali e scientifiche di carattere generale | 500 000 000 | 0 | (3) 100 000 000 |
| 212038 | Spese di investimento mobiliare nei contratti per ricerche culturali e scientifiche di carattere generale | 0 | 0 | 0 |
| 212044 | Costruzione, nell'ambito dello accordo CNR-SERC, di uno spettrometro per scattering neutronico della sorgente SNS del Rutherford Laboratory | 0 | 0 | 0 |
| 212045 | Acquisto di attrezzature tecniche per le attività informatiche, amministrative e contabili delle strutture centrali e periferiche dell'Erte | 0 | 0 | 0 |
| 212047 | Assegnazioni straordinarie agli organi di ricerca, per il potenziamento dei progetti strategici dell'Erte | 3 950 000 000 | 0 | (1) 1 597 400 000 |
| 212048 | Acquisto di attrezzature e strumentazioni per le navi oceanografiche e imbarcazioni minori | 300 000 000 | 0 | 0 |
| 212052 | Spese di investimento mobiliare nei contratti di ricerca afferenti ai progetti strategici | 300 000 000 | (1) 447 000 000 | 0 |

1) Delib. G.A. n. 213 del 28/7/95

(3) Delib. G.A. n. 2/14 del 25/10/96

2) Delib. G.A. n. 213 del 28/7/95
Delib. G.A. n. 222 del 20/9/95

1.164 000 000
1.500 000 000

(4) Delib. G.A. n. 3/18 del 22/12/95

2.664 000 000

PESE

| GESTIONE DI COMPETENZA | | | | | |
|------------------------|-----------------|------------------------------|------------------------------|--|---------------|
| Debitore (3-4-4) | SOMME IMPEGNATE | | | DIFFERENZE RISPETTO ALLE PREVISIONI | |
| | Pagate | Rimane da pagare (5-7) | Totale impegnato (7-8) | n. - (9-4) | n. - (8-8) |
| | | | | 6 | 11 |
| 455 000 000 | 28 398 780 | 426 601 220 | 455 000 000 | 0 | 0 |
| 10 000 000 | 0 | 10 000 000 | 10 000 000 | 0 | 0 |
| 547 000 000 | 82 181 154 | 456 087 291 | 538 268 445 | 0 | 8 731 555 |
| 0 | 0 | 0 | 0 | 0 | 0 |
| 2 049 000 000 | 379 413 803 | 1 669 586 197 | 2 049 000 000 | 0 | 0 |
| 275 000 000 | 47 000 000 | 228 000 000 | 275 000 000 | 0 | 0 |
| 5 100 000 000 | 1 229 386 309 | 3 869 904 805 | 5 099 291 114 | 0 | 708 886 |
| 6 166 000 000 | 0 | 6 166 000 000 | 6 166 000 000 | 0 | 0 |
| 70 000 000 | 0 | 16 962 141 | 16 962 141 | 0 | 53 037 859 |
| 0 | 0 | 0 | 0 | 0 | 0 |
| 67 000 000 | 17 000 000 | 50 000 000 | 67 000 000 | 0 | 0 |
| 400 000 000 | 0 | 265 000 000 | 265 000 000 | 0 | 135 000 000 |
| 0 | 0 | 0 | 0 | 0 | 0 |
| 0 | 0 | 0 | 0 | 0 | 0 |
| 0 | 0 | 0 | 0 | 0 | 0 |
| 2 352 800 000 | 0 | 2 340 498 200 | 2 340 498 200 | 0 | 12 101 800 |
| 300 000 000 | 7 546 980 | 261 377 120 | 268 924 100 | 0 | 31 075 800 |
| 747 000 000 | 100 000 000 | 647 000 000 | 747 000 000 | 0 | 0 |

| CAPITOLI | | GESTIONE DEI RESIDUI PASSIVI | | | |
|----------|---|--------------------------------|---------------|---------------------------|----------------|
| NUMERO | DENOMINAZIONE | Residui affetti dall'esercizio | Pagati | Restati da pagare (13-14) | Total (13-14) |
| 1 | 2 | 12 | 13 | 14 | 15 |
| 212024 | Assegnazioni agli organi di ricerca afferenti alle scienze giuridiche e politiche per acquisti di mobili, macchine, strumenti scientifici, etc. | 956.085.110 | 400.369.518 | 347.832.820 | 748.202.139 |
| 212025 | Spese di investimento mobiliare nei contratti di ricerca afferenti alle scienze giuridiche e politiche | 79.147.676 | 9.965.060 | 67.147.676 | 77.112.736 |
| 212026 | Assegnazioni agli organi di ricerca afferenti alle scienze economiche, sociologiche e statistiche per acquisti di mobili, macchine, strumenti scientifici, etc. | 750.812.015 | 405.867.895 | 248.718.836 | 654.586.731 |
| 212027 | Spese di investimento mobiliare nei contratti di ricerca afferenti alle scienze economiche, sociologiche e statistiche | 12.283.250 | 1.414.000 | 10.869.250 | 12.283.250 |
| 212028 | Assegnazioni agli organi di ricerca afferenti al comitato tecnologico per acquisti di mobili, macchine, strumenti scientifici, etc. | 3.362.889.547 | 2.273.462.248 | 887.864.665 | 3.181.326.513 |
| 212029 | Spese di investimento mobiliare nei contratti di ricerca afferenti al comitato tecnologico | 104.290.290 | 9.000.000 | 95.290.290 | 104.290.290 |
| 212030 | Spese per le attrezzature dei servizi comuni nelle aree di ricerca | 12.864.487.974 | 8.386.827.455 | 2.918.726.071 | 11.305.551.526 |
| 212031 | Attrezzature di interesse scientifico da assegnare agli organi di ricerca | 4.164.827.011 | 2.825.669.685 | 778.762.495 | 3.604.432.180 |
| 212032 | Maggiori oneri di investimento derivanti dalle oscillazioni dei cambi per acquisti di attrezzature e beni inventariati all'estero | 127.714.468 | 14.237.865 | 113.476.503 | 127.714.468 |
| 212033 | Assegnazioni straordinarie agli organi di ricerca per acquisti di mobili, macchine, strumenti scientifici, etc. per i programmi internazionali | 3.226.522 | 0 | 2.244.200 | 2.244.200 |
| 212035 | Assegnazioni ad enti terzi, finalizzate all'acquisto di strumentazione scientifica, nell'ambito di convenzioni stipulate ai sensi dell'art. 6 della legge n. 283 del 1983 | 3.186.535 | 0 | 0 | 0 |
| 212037 | Assegnazioni straordinarie agli organi di ricerca per l'acquisto di mobili, macchine, strumenti scientifici per ricerche culturali e scientifiche di carattere generale | 1.483.826.140 | 1.056.578.847 | 403.115.281 | 1.459.654.128 |
| 212038 | Spese di investimento mobiliare nei contratti per ricerche culturali e scientifiche di carattere generale | 5.000.000 | 0 | 5.000.000 | 5.000.000 |
| 212044 | Costruzione, nell'ambito dello accordo CNR-SERC, di uno spettrometro per scattering neutronico della sorgente SNS del Rutherford Laboratory | 9.122.176 | 0 | 9.122.176 | 9.122.176 |
| 212045 | Acquisto di attrezzature tecniche per le attività informatiche, amministrative e contabili delle strutture centrali e periferiche dell'Ente | 19.071.730 | 0 | 19.071.730 | 19.071.730 |
| 212047 | Assegnazioni straordinarie agli organi di ricerca, per il potenziamento dei progetti strategici dell'Ente | 5.348.355.418 | 2.857.007.533 | 2.244.266.367 | 5.101.273.900 |
| 212048 | Acquisto di attrezzature e strumentazioni per le navi oceanografiche e imbarcazioni minori | 200.000 | 0 | 0 | 0 |
| 212052 | Spese di investimento mobiliare nei contratti di ricerca afferenti ai progetti strategici | 479.776.659 | 282.000.000 | 197.358.247 | 479.358.247 |

SPESA

| Variazioni | | GESTIONE CASSA | | | | Totale dei residui passivi al termine dell'esercizio |
|--------------|----------------------|----------------|---------------|-------------------------------------|--------------------|--|
| in - (15-12) | in - (12-13) | Previsioni | Pagamenti | Differenze rispetto alle previsioni | | (8-14) |
| 16 | 17 | 18 | 19 | in - (18-18) 20 | in - (18-19) 21 | 22 |
| 0 | (4) 207.882.971 | 850.000.000 | 428.768.299 | 0 | 221.231.701 | 774.433.840 |
| 0 | (4) 2.034.940 | 70.000.000 | 9.965.060 | 0 | 60.034.940 | 77.147.876 |
| 0 | (4) 96.225.284 | 700.000.000 | 488.048.048 | 0 | 211.950.951 | 704.806.127 |
| 0 | 0 | 10.000.000 | 1.414.000 | 0 | 8.586.000 | 10.889.250 |
| 0 | (4) 201.562.634 | 3.000.000.000 | 2.852.876.051 | 0 | 347.123.948 | 2.557.450.862 |
| 0 | 0 | 370.000.000 | 56.000.000 | 0 | 314.000.000 | 323.290.290 |
| 0 | (4) 1.558.934.448 | 10.000.000.000 | 9.616.213.764 | 0 | 383.786.236 | 6.788.630.876 |
| 0 | (4) 560.494.831 | 5.000.000.000 | 2.825.668.885 | 0 | 2.174.330.315 | 6.944.782.495 |
| 0 | 0 | 190.000.000 | 14.237.965 | 0 | 175.762.035 | 130.438.644 |
| 0 | (4) 982.322 | 2.000.000 | 0 | 0 | 2.000.000 | 2.244.200 |
| 0 | (4) 3.186.535 | 70.000.000 | 17.000.000 | 0 | 53.000.000 | 50.000.000 |
| 0 | (4) 23.932.012 | 1.050.000.000 | 1.056.578.847 | 6.578.847 | 0 | 868.115.281 |
| 0 | 0 | 5.000.000 | 0 | 0 | 5.000.000 | 5.000.000 |
| 0 | 0 | 3.000.000 | 0 | 0 | 3.000.000 | 8.122.176 |
| 0 | 0 | 10.000.000 | 0 | 0 | 10.000.000 | 18.071.730 |
| 0 | (4) 247.081.519 | 3.000.000.000 | 2.857.007.533 | 0 | 142.982.467 | 4.584.784.567 |
| 0 | (4) 200.000 | 100.000.000 | 7.548.980 | 0 | 92.453.020 | 261.377.120 |
| 0 | (4) 418.412 | 500.000.000 | 382.000.000 | 0 | 118.000.000 | 844.358.247 |

| CAPITOLI | | PREVISIONE | | |
|----------|---|----------------|---------------------|-------------------------|
| NUMERO | DENOMINAZIONE | Inizi | Variazioni | |
| | | | in aumento (1-3) | in diminuzione (3-4) |
| 1 | 2 | 3 | 4 | 5 |
| 212053 | Arredamenti ed attrezzature per le aree di ricerca e per le nuove sedi di organi | 4 487.700.000 | 0 | 0 |
| 212054 | Assegnazioni straordinarie da destinare all'acquisto di beni di investimento mobiliare necessari agli organi di ricerca che operano nell'ambito della Intesa di programma CNR-MISM | 26 243 000 000 | 0 | 0 |
| 212056 | Assegnazioni straordinarie ad organi di ricerca ed al progetto LARA da destinare all'acquisto di beni di investimento mobiliare necessari per i progetti strategici previsti dalla Intesa di programma CNR-MISM | 3 159 000 000 | 0 | 0 |
| 212057 | Spese di investimento per la connessione in rete di tutti gli organi e le Aree del CNR che operano nelle regioni meridionali del Paese nell'ambito della Intesa di programma CNR-MISM | 0 | 0 | 0 |
| 212058 | Spese di investimento mobiliare nei contratti di ricerca afferenti alla scienza e le tecnologie dell'informazione | 150 000 000 | 0 | 0 |
| 212059 | Assegnazioni straordinarie ad organi di ricerca per acquisti di mobili macchine e strumenti scientifici in relazione a ricerche afferenti alla scienza e alle tecnologie dell'informazione | 500 000 000 | 0 | 0 |
| 212060 | Spese di investimento mobiliare nei contratti di ricerca afferenti alle scienze e le tecnologie dell'ambiente e dell'habitat | 0 | 0 | 0 |
| 212061 | Assegnazioni straordinarie agli organi di ricerca per acquisti di mobili, macchine e strumenti scientifici, in relazione a ricerche nell'ambito delle scienze e le tecnologie dell'ambiente e dell'habitat | 1 475 154 000 | (1) 10 000 000 | 0 |
| 212062 | Assegnazioni straordinarie agli organi di ricerca per acquisti di mobili, macchine e strumenti scientifici in relazione a ricerche nell'ambito delle biotecnologie e della biologia molecolare | 718 000 000 | 0 | 0 |
| 212063 | Spese di investimento mobiliare nei contratti di ricerca afferenti alle biotecnologie ed alla biologia molecolare | 0 | 0 | 0 |
| 212064 | Assegnazioni straordinarie agli organi di ricerca per acquisti di mobili, macchine e strumenti scientifici in relazione a ricerche nell'ambito della scienza e della tecnologia dei beni culturali | 194 000 000 | 0 | 0 |
| 212065 | Spese di investimento mobiliare nei contratti di ricerca afferenti alla scienza ed alla tecnologia dei beni culturali | 0 | 0 | 0 |
| 212066 | Assegnazioni per beni di investimento mobiliare nelle istituende aree di ricerca nelle regioni meridionali del Paese | 0 | 0 | 0 |

(1) Delib. G.A. n. 213 del 28/7/95

(2) Delib. G.A. n. 308 del 22/12/95

PESE

| GESTIONE DI COMPETENZA | | | | | |
|------------------------|---------------|------------------------------|------------------------------|--|---------------|
| Debitore (3-4-5) | Pagato | SOMME IMPEGNATE | | DIFFERENZE RISPETTO ALLE PREVISIONI | |
| | | Avanzo da pagare (6-7) | Totale impegnate (7-8) | n. (9-4) | n. (8-9) |
| 6 | 7 | 8 | 9 | 10 | 11 |
| 4 487 700 000 | 476 535 500 | 2 994 368 447 | 3 470 903 947 | 0 | 1 016 796 053 |
| 26 243 000 000 | 3 585 524 942 | 21 721 475 058 | 25 307 000 000 | 0 | 836 000 000 |
| 3 159 000 000 | 465 783 131 | 998 757 920 | 1 464 541 051 | 0 | 1 694 456 949 |
| 0 | 0 | 0 | 0 | 0 | 0 |
| 150 000 000 | 150 000 000 | 0 | 150 000 000 | 0 | 0 |
| 500 000 000 | 5 932 150 | 493 808 370 | 499 740 520 | 0 | 259 480 |
| 0 | 0 | 0 | 0 | 0 | 0 |
| 1 485 154 000 | 354 479 696 | 1 130 674 304 | 1 485 154 000 | 0 | 0 |
| 718 000 000 | 214 220 379 | 503 779 621 | 718 000 000 | 0 | 0 |
| 0 | 0 | 0 | 0 | 0 | 0 |
| 194 000 000 | 2 595 330 | 191 404 670 | 194 000 000 | 0 | 0 |
| 0 | 0 | 0 | 0 | 0 | 0 |
| 0 | 0 | 0 | 0 | 0 | 0 |

| CAPITOLI | | GESTIONE DEI RESIDUI PASSIVI | | | |
|----------|---|-----------------------------------|---------------|---------------------------|----------------|
| NUMERO | DENOMINAZIONE | Residui all'inizio dell'esercizio | Pagati | Rimasti da pagare (13-12) | Totale (13-14) |
| 1 | 2 | 12 | 13 | 14 | 15 |
| 212053 | Arredamenti ed attrezzature per le aree di ricerca e per le nuove sedi di organi | 15 105 538 556 | 7 362 262 390 | 7 721 618 739 | 15 083 881 129 |
| 212054 | Assegnazioni straordinarie da destinare all'acquisizione di beni di investimento mobiliare necessari agli organi di ricerca che operano nell'ambito della Intesa di programma CNR-MISM | 663 919 837 | 224 340 436 | 317 564 500 | 541 804 936 |
| 212056 | Assegnazioni straordinarie ad organi di ricerca ed al progetto LARA da destinare all'acquisto di beni di investimento mobiliare necessari per i progetti strategici previsti dalla Intesa di programma CNR-MISM | 756 057 886 | 507 485 994 | 170 882 085 | 678 368 079 |
| 212057 | Spese di investimento per la connessione in rete di tutti gli organi e le Aree del CNR che operano nelle regioni meridionali del Paese nell'ambito della Intesa di programma CNR-MISM | 0 | 0 | 0 | 0 |
| 212058 | Spese di investimento mobiliare nei contratti di ricerca afferenti alla scienza e alle tecnologie dell'informazione | 57 000 000 | 0 | 57 000 000 | 57 000 000 |
| 212059 | Assegnazioni straordinarie ad organi di ricerca per acquisti di mobili, macchine e strumenti scientifici in relazione a ricerche afferenti alla scienza e alle tecnologie dell'informazione | 767 109 361 | 511 616 773 | 247 137 625 | 758 754 398 |
| 212060 | Spese di investimento mobiliare nei contratti di ricerca afferenti alle scienze e alle tecnologie dell'ambiente e dell'habitat | 0 | 0 | 0 | 0 |
| 212061 | Assegnazioni straordinarie agli organi di ricerca per acquisti di mobili, macchine e strumenti scientifici, in relazione a ricerche nell'ambito delle scienze e delle tecnologie dell'ambiente e dell'habitat | 1 877 117 578 | 1 384 858 868 | 484 704 014 | 1 869 562 882 |
| 212062 | Assegnazioni straordinarie agli organi di ricerca per acquisti di mobili, macchine e strumenti scientifici in relazione a ricerche nell'ambito delle biotecnologie e della biologia molecolare | 919 363 208 | 860 568 954 | 47 062 866 | 907 631 820 |
| 212063 | Spese di investimento mobiliare nei contratti di ricerca afferenti alle biotecnologie ed alla biologia molecolare | 0 | 0 | 0 | 0 |
| 212064 | Assegnazioni straordinarie agli organi di ricerca per acquisti di mobili, macchine e strumenti scientifici in relazione a ricerche nell'ambito della scienza e della tecnologia dei beni culturali | 463 253 032 | 353 841 893 | 101 686 089 | 455 527 982 |
| 212065 | Spese di investimento mobiliare nei contratti di ricerca afferenti alla scienza ed alla tecnologia dei beni culturali | 30 000 000 | 0 | 30 000 000 | 30 000 000 |
| 212066 | Assegnazioni per beni di investimento mobiliare nelle attuande aree di ricerca nelle regioni meridionali del Paese | 405 304 693 | 315 823 482 | 56 844 382 | 372 667 864 |

SPESE

| Variabili | | GESTIONE CASSA | | | | Totale dei risultati passivi al termine dell'esercizio |
|-----------------|--------------------|------------------|-----------------|--|-----------------------|--|
| n. - (15-17) | n. - (12-15) | Previsioni 18 | Pagamenti 19 | Differenze rispetto alle previsioni | | |
| 16 | 17 | | | n. - (19-18) 20 | n. - (16-18) 21 | |
| 0 | (2) 21 657 427 | 10 000 000 000 | 7 838 797 890 | 0 | 2 161 202 110 | 10 715 987 186 |
| 0 | (2) 122 014 901 | 7 000 000 000 | 3 809 865 378 | 0 | 3 190 134 622 | 22 039 039 558 |
| 0 | (2) 77 689 907 | 1 500 000 000 | 873 268 125 | 0 | 526 730 875 | 1 169 840 005 |
| 0 | 0 | 0 | 0 | 0 | 0 | 0 |
| 0 | 0 | 150 000 000 | 150 000 000 | 0 | 0 | 57 000 000 |
| 0 | (2) 8 354 963 | 600 000 000 | 517 548 923 | 0 | 82 451 077 | 740 945 995 |
| 0 | 0 | 0 | 0 | 0 | 0 | 0 |
| 0 | (2) 7 554 696 | 1 600 000 000 | 1 739 338 564 | 139 338 564 | 0 | 1 615 378 318 |
| 0 | (2) 11 731 388 | 800 000 000 | 1 074 789 333 | 274 789 333 | 0 | 550 842 487 |
| 0 | 0 | 0 | 0 | 0 | 0 | 0 |
| 0 | (2) 7 725 050 | 400 000 000 | 356 437 223 | 0 | 43 562 777 | 293 080 759 |
| 0 | 0 | 30 000 000 | 0 | 0 | 30 000 000 | 30 000 000 |
| 0 | (2) 32 836 829 | 400 000 000 | 315 823 482 | 0 | 84 176 518 | 56 844 382 |

| CAPITOLI | | PREVISIONE | | |
|----------|--|---------------|--------------------|---------------------|
| NUMERO | DENOMINAZIONE | Iniziali | Variazioni | |
| | | | n aumento (4.3) | n diminuzione (4.4) |
| 1 | 2 | 3 | 4 | 5 |
| 212067 | Spese connesse con gli acquisti, con contributo AGENSUD legge 64/86, delibera CIPE n.19 del 29/12/86, di beni di investimento mobiliare quali apparecchiature scientifiche, attrezzature ed arredi per la nuova sede dell'Istituto di ricerca sui metodi e processi chimici per la trasformazione e l'accumulo dell'energia di Messina | 0 | 0 | 0 |
| 212068 | Assegnazioni straordinarie agli organi di ricerca per il progetto strategico nel settore luce di Sincrotrone | 0 | (1) 340 000 000 | 0 |
| 212070 | Assegnazioni straordinarie per il potenziamento degli organi e delle aree di ricerca, da destinare all'acquisto di beni di investimento mobiliare necessari per le attività programmate nell'ambito della convenzione CNR-Regione Sicilia | 0 | 0 | 0 |
| 212071 | Spese di investimento mobiliare per attività promozionali e di trasferimento ed oneri di gestione della struttura nell'ambito della Intesa CNR-MISM | 380 000 000 | 0 | 0 |
| 212072 | Assegnazioni straordinarie agli organi di ricerca per il progetto sistema lagunare veneziano nell'ambito della convenzione di cui alla legge 798/1984 | 6 300 000 | 0 | 0 |
| 212073 | Spese di investimento mobiliare nei contratti di ricerca afferenti al progetto sistema lagunare veneziano nell'ambito della convenzione di cui alla legge 798/1984 | 0 | 0 | 0 |
| 212074 | Assegnazioni straordinarie da destinare all'acquisizione di beni di investimento mobiliare necessari alle aree di ricerca istituite nell'ambito della Intesa di programma CNR-MISM | 0 | 0 | 0 |
| 212075 | Spese di investimento mobiliare inerenti alla diffusione e documentazione ed alla attività di cinematografia scientifica | 20 000 000 | 0 | 0 |
| 212076 | IVA su acquisti intracomunitari | 1 800 000 000 | 0 | 0 |
| 212077 | Assegnazioni straordinarie da destinare all'acquisizione di beni di investimento mobiliare necessari agli organi di ricerca che operano nell'ambito della Intesa di programma CNR-MISM/STRIDE | 9 000 000 000 | 0 | 0 |
| 212078 | Spese di investimento mobiliare nei contratti di ricerca afferenti al settore della luce di sincrotrone | 0 | (1) 245 500 000 | 0 |
| 212302 | Spese per investimenti mobiliari presso le strutture tecniche dei progetti finalizzati chiusi al 31/12/1983 | 0 | 0 | 0 |
| 212303 | Assegnazioni straordinarie agli organi di ricerca per acquisti di mobili, macchine, strumenti scientifici, etc. nell'ambito dei progetti finalizzati e chiusi al 31/12/1983 | 0 | 0 | 0 |
| 212305 | Spese per investimenti mobiliari presso le strutture tecniche del progetto finalizzato "Chimica fine e secondaria" | 0 | 0 | 0 |
| 212306 | Assegnazioni straordinarie agli organi di ricerca per acquisti di mobili, macchine, strumenti scientifici, etc. nell'ambito del progetto finalizzato "Chimica fine e secondaria" | 0 | 0 | 0 |

(1) Delib. G.A. n. 213 del 28/7/85

(2) Delib. G.A. n. 308 del 22/12/85

| CAPITOLI | | GESTIONE DEI RESIDUI PASSIVI | | | |
|----------|--|-----------------------------------|-------------|---------------------------|----------------|
| NUMERO | DENOMINAZIONE | Residui all'Inizio dell'esercizio | Pagati | Restati da pagare (13-14) | Totale (13-14) |
| | | 12 | 13 | 14 | 15 |
| 212067 | Spese connesse con gli acquisti, con contributo AGENSUD legge 64/86, delibera CIPE n.19 del 29/12/86, di beni di investimento mobiliare quali apparecchiature scientifiche, attrezzature ed arredi per la nuova sede dell'Istituto di ricerca sui metodi e processi chimici per la trasformazione e l'accumulo dell'energia di Messina | 604 965 713 | 561 364 480 | 43 601 233 | 604 965 713 |
| 212068 | Assegnazioni straordinarie agli organi di ricerca per il progetto strategico nel settore luce di Sincrotrone | 314 001 186 | 310 585 022 | 0 | 310 585 022 |
| 212070 | Assegnazioni straordinarie per il potenziamento degli organi e delle aree di ricerca, da destinare all'acquisto di beni di investimento mobiliare necessari per le attività programmate nell'ambito della convenzione CNR-Regione Sicilia | 1 489 187 | 0 | 1 489 197 | 1 489 187 |
| 212071 | Spese di investimento mobiliare per attività promozionali e di trasferimento ed oneri di gestione della struttura nell'ambito della intesa CNR-MISM | 166 492 082 | 166 492 082 | 0 | 166 492 082 |
| 212072 | Assegnazioni straordinarie agli organi di ricerca per il progetto sistema lagunare veneziano nell'ambito della convenzione di cui alla legge 798/1984 | 922 279 148 | 583 967 296 | 336 098 728 | 920 066 024 |
| 212073 | Spese di investimento mobiliare nei contratti di ricerca afferenti al progetto sistema lagunare veneziano nell'ambito della convenzione di cui alla legge 798/1984 | 30 000 000 | 30 000 000 | 0 | 30 000 000 |
| 212074 | Assegnazioni straordinarie da destinare all'acquisizione di beni di investimento mobiliare necessari alle aree di ricerca istituite nell'ambito della intesa di programma CNR-MISM | 0 | 0 | 0 | 0 |
| 212075 | Spese di investimento mobiliare inerenti alla diffusione e documentazione ed alla attività di cinematografia scientifica | 28 434 177 | 0 | 0 | 0 |
| 212076 | IVA su acquisti intracomunitari | 20 467 638 | 20 467 638 | 0 | 20 467 638 |
| 212077 | Assegnazioni straordinarie da destinare all'acquisizione di beni di investimento mobiliare necessari agli organi di ricerca che operano nell'ambito della intesa di programma CNR-MISM/STRIDE | 0 | 0 | 0 | 0 |
| 212078 | Spese di investimento mobiliare nei contratti di ricerca afferenti al settore della luce di sincrotrone | 0 | 0 | 0 | 0 |
| 212302 | Spese per investimenti mobiliari presso le strutture tecniche dei progetti finalizzati chiusi al 31/12/1983 | 52 021 400 | 6 429 480 | 32 353 733 | 38 783 213 |
| 212303 | Assegnazioni straordinarie agli organi di ricerca per acquisti di mobili, macchine, strumenti scientifici, etc. nell'ambito dei progetti finalizzati e chiusi al 31/12/1983 | 80 454 338 | 3 984 524 | 66 391 184 | 70 375 708 |
| 212305 | Spese per investimenti mobiliari presso le strutture tecniche del progetto finalizzato "Chimica fine e secondaria" | 50 582 085 | 21 530 584 | 26 152 406 | 47 683 000 |
| 212306 | Assegnazioni straordinarie agli organi di ricerca per acquisti di mobili, macchine, strumenti scientifici, etc. nell'ambito del progetto finalizzato "Chimica fine e secondaria" | 883 043 868 | 762 539 846 | 88 252 508 | 850 782 354 |

SPESE

| Variazioni | | GESTIONE CASSA | | | | Totale delle risorse passanti al bilancio dell'esercizio |
|--------------|-------------------|----------------|-------------|-------------------------------------|---------------|--|
| n. - (15-17) | n. - (12-15) | Previsioni | Pagamenti | Differenze rispetto alle previsioni | | (8-14) |
| 16 | 17 | 18 | 19 | n. - (19-18) | n. - (18-19) | 22 |
| 0 | 0 | 600 000 000 | 561 364 480 | 0 | 38 635 520 | 43 601 233 |
| 0 | (2) 3 416 174 | 350 000 000 | 310 585 022 | 0 | 39 414 978 | 340 000 000 |
| 0 | 0 | 0 | 0 | 0 | 0 | 1 489 197 |
| 0 | 0 | 200 000 000 | 183 461 482 | 0 | 16 538 518 | 89 653 410 |
| 0 | (2) 2 213 124 | 500 000 000 | 583 967 296 | 83 967 296 | 0 | 342 398 728 |
| 0 | 0 | 30 000 000 | 30 000 000 | 0 | 0 | 0 |
| 0 | 0 | 0 | 0 | 0 | 0 | 0 |
| 0 | (2) 28 434 177 | 30 000 000 | 0 | 0 | 30 000 000 | 0 |
| 0 | 0 | 1 200 000 000 | 541 029 548 | 0 | 658 970 452 | 79 438 090 |
| 0 | 0 | 3 000 000 000 | 0 | 0 | 3 000 000 000 | 0 |
| 0 | 0 | 200 000 000 | 45 500 000 | 0 | 154 500 000 | 200 000 000 |
| 0 | (2) 13 238 187 | 40 000 000 | 6 429 480 | 0 | 33 570 520 | 32 353 733 |
| 0 | (2) 20 078 630 | 50 000 000 | 3 984 524 | 0 | 46 015 476 | 66 391 184 |
| 0 | (2) 2 899 085 | 40 000 000 | 21 530 594 | 0 | 18 469 406 | 26 152 406 |
| 0 | (2) 42 251 514 | 800 000 000 | 762 539 846 | 0 | 37 460 154 | 88 252 508 |

| CAPITOLI | | PREVISIONE | | |
|----------|--|------------|---------------------|-------------------------|
| NUMERO | DENOMINAZIONE | Iniziali | Variazioni | |
| | | | in aumento (4-3) | in diminuzione (3-4) |
| 1 | 2 | 3 | 4 | 5 |
| 212307 | Spese di investimento mobiliare nei contratti di ricerca afferenti al progetto finalizzato "Chimica fine e secondaria" | 0 | 0 | 0 |
| 212308 | Spese per investimenti mobiliari presso le strutture tecniche del progetto finalizzato "Controllo malattie da infezione" | 0 | 0 | 0 |
| 212309 | Assegnazioni straordinarie agli organi di ricerca per acquisti di mobili, macchine, strumenti scientifici, etc. nell'ambito del progetto finalizzato "Controllo malattie da infezione" | 0 | 0 | 0 |
| 212312 | Assegnazioni straordinarie agli organi di ricerca per acquisti di mobili, macchine, strumenti scientifici, etc. nell'ambito del progetto finalizzato "Ingegneria genetica e basi molecolari" | 0 | 0 | 0 |
| 212314 | Spese per investimenti mobiliari presso le strutture tecniche del progetto finalizzato "Medicina preventiva e riabilitativa" | 0 | 0 | 0 |
| 212315 | Assegnazioni straordinarie agli organi di ricerca per acquisti di mobili, macchine, strumenti scientifici, etc. nell'ambito del progetto finalizzato "Medicina preventiva e riabilitativa" | 0 | 0 | 0 |
| 212317 | Spese per investimenti mobiliari presso le strutture tecniche del progetto finalizzato "Tecnologie biomediche e sanitarie" | 0 | 0 | 0 |
| 212318 | Assegnazioni straordinarie agli organi di ricerca per acquisti di mobili, macchine, strumenti scientifici, etc. nell'ambito del progetto finalizzato "Tecnologie biomediche e sanitarie" | 0 | 0 | 0 |
| 212321 | Assegnazioni straordinarie agli organi di ricerca per acquisti di mobili, macchine, strumenti scientifici, etc. nell'ambito del progetto finalizzato "Incremento produttività risorse agricole" | 0 | 0 | 0 |
| 212322 | Spese di investimento mobiliare nei contratti di ricerca afferenti al progetto finalizzato "Incremento produttività risorse agricole" | 0 | 0 | 0 |
| 212323 | Spese per investimenti mobiliari presso le strutture tecniche del progetto finalizzato "Tecnologie meccaniche" | 0 | 0 | 0 |
| 212324 | Assegnazioni straordinarie agli organi di ricerca per acquisti di mobili, macchine, strumenti scientifici, etc. nell'ambito del progetto finalizzato "Tecnologie meccaniche" | 0 | 0 | 0 |
| 212327 | Assegnazioni straordinarie agli organi di ricerca per acquisti di mobili, macchine, strumenti scientifici, etc. nell'ambito del progetto finalizzato "Struttura ed evoluzione della economia italiana" | 0 | 0 | 0 |
| 212330 | Assegnazioni straordinarie agli organi di ricerca per acquisti di mobili, macchine, strumenti scientifici, etc. nell'ambito del progetto finalizzato "Energetica 2" | 0 | 0 | 0 |
| 212332 | Spese per investimenti mobiliari presso le strutture tecniche del progetto finalizzato "Trasporti" | 0 | 0 | 0 |

(1) Delib. G.A. n. 308 del 22/12/95

| CAPITOLI | | GESTIONE DEI RESIDUI PASSIVI | | | |
|----------|--|----------------------------------|------------|---------------------------------|-------------------|
| NUMERO | DENOMINAZIONE | Residui attivi dell'esercizio | Pagati | Passivi da pagare (15-13) | Totale (13-14) |
| | | 12 | 13 | 14 | 15 |
| 212307 | Spese di investimento mobiliare nei contratti di ricerca afferenti al progetto finalizzato "Chimica fine e secondaria" | 96 000 000 | 0 | 96 000 000 | 96 000 000 |
| 212308 | Spese per investimenti mobiliari presso le strutture tecniche del progetto finalizzato "Controllo malattie da infezione" | 4 014 640 | 0 | 0 | 0 |
| 212309 | Assegnazioni straordinarie agli organi di ricerca per acquisti di mobili, macchine, strumenti scientifici, etc. nell'ambito del progetto finalizzato "Controllo malattie da infezione" | 17 014 772 | 0 | 10 000 000 | 10 000 000 |
| 212312 | Assegnazioni straordinarie agli organi di ricerca per acquisti di mobili, macchine, strumenti scientifici, etc. nell'ambito del progetto finalizzato "Ingegneria genetica e basi molecolari" | 36 731 427 | 0 | 32 266 783 | 32 266 783 |
| 212314 | Spese per investimenti mobiliari presso le strutture tecniche del progetto finalizzato "Medicina preventiva e riabilitativa" | 106 000 000 | 0 | 106 000 000 | 106 000 000 |
| 212315 | Assegnazioni straordinarie agli organi di ricerca per acquisti di mobili, macchine, strumenti scientifici, etc. nell'ambito del progetto finalizzato "Medicina preventiva e riabilitativa" | 128 816 807 | 123 600 | 109 306 065 | 109 429 665 |
| 212317 | Spese per investimenti mobiliari presso le strutture tecniche del progetto finalizzato "Tecnologie biomediche e sanitarie" | 409 195 | 0 | 0 | 0 |
| 212318 | Assegnazioni straordinarie agli organi di ricerca per acquisti di mobili, macchine, strumenti scientifici, etc. nell'ambito del progetto finalizzato "Tecnologie biomediche e sanitarie" | 26 789 580 | 4 974 313 | 1 770 650 | 6 744 963 |
| 212321 | Assegnazioni straordinarie agli organi di ricerca per acquisti di mobili, macchine, strumenti scientifici, etc. nell'ambito del progetto finalizzato "Incremento produttività risorse agricole" | 155 226 322 | 46 567 445 | 93 890 738 | 140 458 183 |
| 212322 | Spese di investimento mobiliare nei contratti di ricerca afferenti al progetto finalizzato "Incremento produttività risorse agricole" | 18 000 000 | 0 | 18 000 000 | 18 000 000 |
| 212323 | Spese per investimenti mobiliari presso le strutture tecniche del progetto finalizzato "Tecnologie meccaniche" | 40 166 211 | 0 | 40 166 211 | 40 166 211 |
| 212324 | Assegnazioni straordinarie agli organi di ricerca per acquisti di mobili, macchine, strumenti scientifici, etc. nell'ambito del progetto finalizzato "Tecnologie meccaniche" | 76 266 899 | 0 | 305 099 | 305 099 |
| 212327 | Assegnazioni straordinarie agli organi di ricerca per acquisti di mobili, macchine, strumenti scientifici, etc. nell'ambito del progetto finalizzato "Struttura ed evoluzione della economia italiana" | 430 210 | 0 | 0 | 0 |
| 212330 | Assegnazioni straordinarie agli organi di ricerca per acquisti di mobili, macchine, strumenti scientifici, etc. nell'ambito del progetto finalizzato "Energistica 2" | 46 108 135 | 0 | 3 871 411 | 3 871 411 |
| 212332 | Spese per investimenti mobiliari presso le strutture tecniche del progetto finalizzato "Trasporti" | 13 937 054 | 0 | 8 765 584 | 8 765 584 |

SPESE

| Variazioni | | GESTIONE CASSA | | | | Totale dei redditi passivi al termine dell'esercizio |
|-----------------|-----------------|----------------|------------|--------------------------------------|-----------------|--|
| in - (12-12) | in - (12-15) | Previsioni | Pagamenti | Differenzia rispetto alle previsioni | | (8-14) |
| 16 | 17 | 18 | 19 | in - (18-18) | in - (18-19) | 22 |
| 0 | 0 | 70 000 000 | 0 | 0 | 70 000 000 | 96 000 000 |
| | (1) | | | | | |
| 0 | 4 014 640 | 4 000 000 | 0 | 0 | 4 000 000 | 0 |
| | (1) | | | | | |
| 0 | 7 014 772 | 17 000 000 | 0 | 0 | 17 000 000 | 10 000 000 |
| | (1) | | | | | |
| 0 | 4 464 644 | 30 000 000 | 0 | 0 | 30 000 000 | 32 266 783 |
| 0 | 0 | 90 000 000 | 0 | 0 | 90 000 000 | 106 000 000 |
| | (1) | | | | | |
| 0 | 19 386 942 | 100 000 000 | 123 600 | 0 | 99 876 400 | 109 306 065 |
| | (1) | | | | | |
| 0 | 409 195 | 0 | 0 | 0 | 0 | 0 |
| | (1) | | | | | |
| 0 | 20 024 617 | 20 000 000 | 4 974 313 | 0 | 15 025 687 | 1 770 650 |
| | (1) | | | | | |
| 0 | 14 768 139 | 100 000 000 | 46 567 445 | 0 | 53 432 555 | 83 890 738 |
| 0 | 0 | 18 000 000 | 0 | 0 | 18 000 000 | 18 000 000 |
| 0 | 0 | 35 000 000 | 0 | 0 | 35 000 000 | 40 166 211 |
| | (1) | | | | | |
| 0 | 75 961 800 | 70 000 000 | 0 | 0 | 70 000 000 | 305 099 |
| | (1) | | | | | |
| 0 | 430 210 | 0 | 0 | 0 | 0 | 0 |
| | (1) | | | | | |
| 0 | 42 237 724 | 40 000 000 | 0 | 0 | 40 000 000 | 3 871 411 |
| | (1) | | | | | |
| 0 | 5 171 470 | 10 000 000 | 0 | 0 | 10 000 000 | 8 785 584 |

| CAPITOLI | | PREVISIONE | | |
|----------|--|------------|------------------|----------------------|
| NUMERO | DENOMINAZIONE | Iniziati | Variazioni | |
| | | | in aumento (1-3) | in diminuzione (3-4) |
| 1 | 2 | 3 | 4 | 5 |
| 212333 | Assegnazioni straordinarie agli organi di ricerca per acquisti di mobili, macchine, strumenti scientifici, etc. nell'ambito del progetto finalizzato "Trasporti" | 0 | 0 | 0 |
| 212336 | Assegnazioni straordinarie agli organi di ricerca per acquisti di mobili, macchine, strumenti scientifici, etc. nell'ambito del progetto finalizzato "Oncologia" | 0 | 0 | 0 |
| 212337 | Spese di investimento mobiliare nei contratti di ricerca afferenti al progetto finalizzato "Oncologia" | 0 | 0 | 0 |
| 212338 | Spese per investimenti mobiliari presso le strutture tecniche del progetto finalizzato "Geodinamica" | 0 | 0 | 0 |
| 212339 | Assegnazioni straordinarie agli organi di ricerca per acquisti di mobili, macchine, strumenti scientifici, etc. nell'ambito del progetto finalizzato "Geodinamica" | 0 | 0 | 0 |
| 212341 | Spese di investimenti mobiliari presso le strutture tecniche del progetto finalizzato "Materiali e dispositivi per l'elettronica a stato solido" | 0 | 0 | 0 |
| 212342 | Assegnazioni straordinarie agli organi di ricerca per acquisti di mobili, macchine, strumenti scientifici, etc. nell'ambito del progetto finalizzato "Materiali e dispositivi per l'elettronica a stato solido" | 0 | 0 | 0 |
| 212344 | Spese di investimento mobiliare presso le strutture tecniche del progetto finalizzato "Organizzazione e funzionamento della Pubblica Amministrazione" | 0 | 0 | 0 |
| 212345 | Assegnazioni straordinarie agli organi di ricerca per acquisti di mobili, macchine, strumenti scientifici, etc. nell'ambito del progetto finalizzato "Organizzazione e funzionamento della Pubblica Amministrazione" | 0 | 0 | 0 |
| 212346 | Spese di investimento mobiliare nei contratti di ricerca afferenti al progetto finalizzato "Organizzazione e funzionamento della Pubblica Amministrazione" | 0 | 0 | 0 |
| 212347 | Spese di investimento mobiliare presso le strutture tecniche del progetto finalizzato "Edilizia" | 2 000 000 | 0 | 0 |
| 212348 | Assegnazioni straordinarie agli organi di ricerca per acquisti di mobili, macchine, strumenti scientifici, etc. nell'ambito del progetto finalizzato "Edilizia" | 0 | 0 | 0 |
| 212349 | Spese di investimento mobiliare nei contratti di ricerca afferenti al progetto finalizzato "Edilizia" | 0 | 0 | 0 |
| 212350 | Spese di investimento mobiliare presso le strutture tecniche del progetto finalizzato "Tecnologie elettrotelegrafiche" | 3 500 000 | 0 | 0 |
| 212351 | Assegnazioni straordinarie agli organi di ricerca per acquisti di mobili, macchine, strumenti scientifici, etc. nell'ambito del progetto finalizzato "Tecnologie elettrotelegrafiche" | 0 | 0 | 0 |
| 212352 | Spese di investimento mobiliare nei contratti di ricerca afferenti al progetto finalizzato "Tecnologie elettrotelegrafiche" | 0 | 0 | 0 |

(1) Delib. G.A. n. 306 del 22/12/95

PESE

| GESTIONE DI COMPETENZA | | | | | |
|------------------------|-----------------|-------------------------------|-----------------------------|--|---------------|
| Debitore (2-4 5) | SOMME IMPEGNATE | | | DIFFERENZE RISPETTO ALLE PREVISIONI | |
| | Pagato 7 | Remesso da pagare (5-7) | Total Impegnato (7-6) | in - (9-8) | in + (8-8) |
| 6 | 7 | 8 | 9 | 10 | 11 |
| 0 | 0 | 0 | 0 | 0 | 0 |
| 0 | 0 | 0 | 0 | 0 | 0 |
| 0 | 0 | 0 | 0 | 0 | 0 |
| 0 | 0 | 0 | 0 | 0 | 0 |
| 0 | 0 | 0 | 0 | 0 | 0 |
| 0 | 0 | 0 | 0 | 0 | 0 |
| 0 | 0 | 0 | 0 | 0 | 0 |
| 0 | 0 | 0 | 0 | 0 | 0 |
| 0 | 0 | 0 | 0 | 0 | 0 |
| 0 | 0 | 0 | 0 | 0 | 0 |
| 0 | 0 | 0 | 0 | 0 | 0 |
| 0 | 0 | 0 | 0 | 0 | 0 |
| 0 | 0 | 0 | 0 | 0 | 0 |
| 0 | 0 | 0 | 0 | 0 | 0 |
| 0 | 0 | 0 | 0 | 0 | 0 |
| 2 000 000 | 0 | 2 000 000 | 2 000 000 | 0 | 0 |
| 0 | 0 | 0 | 0 | 0 | 0 |
| 0 | 0 | 0 | 0 | 0 | 0 |
| 3 500 000 | 0 | 3 500 000 | 3 500 000 | 0 | 0 |
| 0 | 0 | 0 | 0 | 0 | 0 |
| 0 | 0 | 0 | 0 | 0 | 0 |

| CAPITOLI | | GESTIONE DEI RESIDUI PASSIVI | | | |
|----------|--|----------------------------------|-------------|---------------------------|---------------|
| NUMERO | DENOMINAZIONE | Residui approvati dall'esercizio | Pagati | Passivi da pagare (15-13) | Total (13-14) |
| | | 12 | 13 | 14 | 15 |
| 212333 | Assegnazioni straordinarie agli organi di ricerca per acquisti di mobili, macchine, strumenti scientifici, etc. nell'ambito del progetto finalizzato "Trasporti" | 53.412.423 | 0 | 36.615.260 | 36.615.280 |
| 212336 | Assegnazioni straordinarie agli organi di ricerca per acquisti di mobili, macchine, strumenti scientifici, etc. nell'ambito del progetto finalizzato "Oncologia" | 14.868.211 | 0 | 6.173.087 | 6.173.087 |
| 212337 | Spese di investimento mobiliare nei contratti di ricerca afferenti al progetto finalizzato "Oncologia" | 1 | 0 | 0 | 0 |
| 212338 | Spese per investimenti mobiliari presso le strutture tecniche del progetto finalizzato "Geodinamica" | 701.751 | 0 | 0 | 0 |
| 212339 | Assegnazioni straordinarie agli organi di ricerca per acquisti di mobili, macchine, strumenti scientifici, etc. nell'ambito del progetto finalizzato "Geodinamica" | 5.574.103 | 0 | 0 | 0 |
| 212341 | Spese di investimenti mobiliari presso le strutture tecniche del progetto finalizzato "Materiali e dispositivi per l'elettronica a stato solido" | 15.299.756 | 0 | 0 | 0 |
| 212342 | Assegnazioni straordinarie agli organi di ricerca per acquisti di mobili, macchine, strumenti scientifici, etc. nell'ambito del progetto finalizzato "Materiali e dispositivi per l'elettronica a stato solido" | 264.585.542 | 110.330.115 | 95.001.019 | 209.331.134 |
| 212344 | Spese di investimento mobiliare presso le strutture tecniche del progetto finalizzato "Organizzazione e funzionamento della Pubblica Amministrazione" | 217.833.431 | 0 | 0 | 0 |
| 212345 | Assegnazioni straordinarie agli organi di ricerca per acquisti di mobili, macchine, strumenti scientifici, etc. nell'ambito del progetto finalizzato "Organizzazione e funzionamento della Pubblica Amministrazione" | 9.697.755 | 0 | 208.660 | 208.660 |
| 212346 | Spese di investimento mobiliare nei contratti di ricerca afferenti al progetto finalizzato "Organizzazione e funzionamento della Pubblica Amministrazione" | 110.151.780 | 0 | 110.151.780 | 110.151.780 |
| 212347 | Spese di investimento mobiliare presso le strutture tecniche del progetto finalizzato "Edilizia" | 235.753.715 | 126.819.488 | 25.307.112 | 152.126.600 |
| 212348 | Assegnazioni straordinarie agli organi di ricerca per acquisti di mobili, macchine, strumenti scientifici, etc. nell'ambito del progetto finalizzato "Edilizia" | 1.122.856.715 | 535.613.082 | 379.871.600 | 915.484.682 |
| 212349 | Spese di investimento mobiliare nei contratti di ricerca afferenti al progetto finalizzato "Edilizia" | 0 | 0 | 0 | 0 |
| 212350 | Spese di investimento mobiliare presso le strutture tecniche del progetto finalizzato "Tecnologie elettrotelegrafiche" | 42.417.219 | 0 | 42.417.219 | 42.417.219 |
| 212351 | Assegnazioni straordinarie agli organi di ricerca per acquisti di mobili, macchine, strumenti scientifici, etc. nell'ambito del progetto finalizzato "Tecnologie elettrotelegrafiche" | 809.548.007 | 482.896.576 | 287.871.639 | 770.768.215 |
| 212352 | Spese di investimento mobiliare nei contratti di ricerca afferenti al progetto finalizzato "Tecnologie elettrotelegrafiche" | 61.552.655 | 4.384.400 | 57.168.255 | 61.552.655 |

SPESA

| Variazioni | | GESTIONE CASSA | | | | Totale dei residui passivi al termine dell'esercizio |
|-----------------|--------------------|----------------|-------------|--|-----------------|--|
| n. - (13-12) | n. - (12-13) | Previsioni | Pagamenti | Differenze rispetto alle previsioni | | (8-14) |
| 16 | 17 | 18 | 19 | n. - (15-18) | n. - (18-19) | 22 |
| 0 | (1) 16.797.143 | 50.000.000 | 0 | 0 | 50.000.000 | 36.615.280 |
| 0 | (1) 8.695.124 | 10.000.000 | 0 | 0 | 10.000.000 | 8.173.087 |
| 0 | (1) 1 | 0 | 0 | 0 | 0 | 0 |
| 0 | (1) 701.751 | 0 | 0 | 0 | 0 | 0 |
| 0 | (1) 5.574.103 | 5.000.000 | 0 | 0 | 5.000.000 | 0 |
| 0 | (1) 15.299.756 | 10.000.000 | 0 | 0 | 10.000.000 | 0 |
| 0 | (1) 55.254.408 | 200.000.000 | 110.330.115 | 0 | 89.669.885 | 99.001.019 |
| 0 | (1) 217.833.431 | 190.000.000 | 0 | 0 | 190.000.000 | 0 |
| 0 | (1) 9.489.095 | 9.000.000 | 0 | 0 | 9.000.000 | 208.660 |
| 0 | 0 | 90.000.000 | 0 | 0 | 90.000.000 | 110.151.780 |
| 0 | (1) 83.627.115 | 200.000.000 | 126.819.488 | 0 | 73.180.512 | 27.307.112 |
| 0 | (1) 207.372.033 | 900.000.000 | 535.613.082 | 0 | 364.386.918 | 379.871.600 |
| 0 | 0 | 0 | 0 | 0 | 0 | 0 |
| 0 | 0 | 40.000.000 | 0 | 0 | 40.000.000 | 45.817.219 |
| 0 | (1) 38.777.792 | 800.000.000 | 482.898.576 | 0 | 317.103.424 | 287.871.638 |
| 0 | 0 | 80.000.000 | 4.384.400 | 0 | 55.615.600 | 57.168.255 |

| CAPITOLI | | PREVISIONE | | |
|----------|--|------------|------------------|----------------------|
| NUMERO | DENOMINAZIONE | Iniziali | Variazioni | |
| | | | In aumento (4-3) | In diminuzione (3-4) |
| 1 | 2 | 3 | 4 | 5 |
| 212353 | Spese di investimento mobiliare presso le strutture tecniche del progetto finalizzato "Tecnologie superconduttive" | 0 | 0 | 0 |
| 212354 | Assegnazioni straordinarie agli organi di ricerca per acquisti di mobili, macchine, strumenti scientifici, etc. nell'ambito del progetto finalizzato "Tecnologie superconduttive" | 0 | 0 | 0 |
| 212355 | Spese di investimento mobiliare nei contratti di ricerca afferenti al progetto finalizzato "Tecnologie superconduttive" | 0 | 0 | 0 |
| 212356 | Spese di investimento mobiliare presso le strutture tecniche del progetto finalizzato "Robotica" | 8 000 000 | 0 | 0 |
| 212357 | Assegnazioni straordinarie agli organi di ricerca per acquisti di mobili, macchine, strumenti scientifici, etc. nell'ambito del progetto finalizzato "Robotica" | 0 | 0 | 0 |
| 212358 | Spese di investimento mobiliare nei contratti di ricerca afferenti al progetto finalizzato "Robotica" | 0 | 0 | 0 |
| 212359 | Spese di investimento mobiliare presso le strutture tecniche del progetto finalizzato "Materiali speciali" | 10 000 000 | 0 | 0 |
| 212360 | Assegnazioni straordinarie agli organi di ricerca per acquisti di mobili, macchine, strumenti scientifici, etc. nell'ambito del progetto finalizzato "Materiali speciali" | 0 | 0 | 0 |
| 212361 | Spese di investimento mobiliare nei contratti di ricerca afferenti al progetto finalizzato "Materiali speciali" | 0 | 0 | 0 |
| 212362 | Spese di investimento mobiliare presso le strutture tecniche del progetto finalizzato "Sistemi informatici e calcolo parallelo" | 5 000 000 | 0 | 0 |
| 212363 | Assegnazioni straordinarie agli organi di ricerca per acquisto di mobili, macchine, strumenti scientifici, etc. nell'ambito del progetto finalizzato "Sistemi informatici e calcolo parallelo" | 0 | 0 | 0 |
| 212364 | Spese di investimento mobiliare nei contratti di ricerca afferenti al progetto finalizzato "Sistemi informatici e calcolo parallelo" | 0 | 0 | 0 |
| 212365 | Spese di investimento mobiliare presso le strutture tecniche del progetto finalizzato "Internazionalizzazione delle imprese" | 0 | 0 | 0 |
| 212366 | Assegnazioni straordinarie agli organi di ricerca per acquisti di mobili, macchine, strumenti scientifici, etc. nell'ambito del progetto finalizzato "Internazionalizzazione delle imprese" | 0 | 0 | 0 |
| 212367 | Spese di investimento mobiliare nei contratti di ricerca afferenti al progetto finalizzato "Internazionalizzazione delle imprese" | 0 | 0 | 0 |
| 212368 | Spese di investimento mobiliare presso le strutture tecniche del progetto finalizzato "Biotecnologie" | 0 | 0 | 0 |
| 212369 | Assegnazioni straordinarie agli organi di ricerca per acquisto di mobili, macchine, strumenti scientifici, etc. nell'ambito del progetto finalizzato "Biotecnologie" | 0 | 0 | 0 |

(1) Delib. G.A. n. 308 del 22/12/95

PESE

| GESTIONE DI COMPETENZA | | | | | |
|--------------------------|-----------------|-----------------------------------|----------------------------------|--|---------------------|
| Debitore (3-4-5) 6 | SOMME IMPEGNATE | | | DIFFERENZE RISPETTO ALLE PREVISIONI | |
| | Paese 7 | Rimane da pagare (9-7) 8 | Total Impegnate (7+8) 9 | In - (9-6) 10 | In - (6-9) 11 |
| 0 | 0 | 0 | 0 | 0 | 0 |
| 0 | 0 | 0 | 0 | 0 | 0 |
| 0 | 0 | 0 | 0 | 0 | 0 |
| 8 000 000 | 1 029 058 | 6 970 942 | 8 000 000 | 0 | 0 |
| 0 | 0 | 0 | 0 | 0 | 0 |
| 0 | 0 | 0 | 0 | 0 | 0 |
| 10 000 000 | 0 | 10 000 000 | 10 000 000 | 0 | 0 |
| 0 | 0 | 0 | 0 | 0 | 0 |
| 0 | 0 | 0 | 0 | 0 | 0 |
| 5 000 000 | 0 | 5 000 000 | 5 000 000 | 0 | 0 |
| 0 | 0 | 0 | 0 | 0 | 0 |
| 0 | 0 | 0 | 0 | 0 | 0 |
| 0 | 0 | 0 | 0 | 0 | 0 |
| 0 | 0 | 0 | 0 | 0 | 0 |
| 0 | 0 | 0 | 0 | 0 | 0 |
| 0 | 0 | 0 | 0 | 0 | 0 |
| 0 | 0 | 0 | 0 | 0 | 0 |
| 0 | 0 | 0 | 0 | 0 | 0 |
| 0 | 0 | 0 | 0 | 0 | 0 |
| 0 | 0 | 0 | 0 | 0 | 0 |

| CAPITOLI | | GESTIONE DEI RESIDUI PASSIVI | | | |
|----------|--|---------------------------------|-------------|---------------------------|----------------|
| NUMERO | DENOMINAZIONE | Residui all'anno dell'esercizio | Pagati | Residui da pagare (13-14) | Totale (13-14) |
| 1 | 2 | 12 | 13 | 14 | 15 |
| 212353 | Spese di investimento mobiliare presso le strutture tecniche del progetto finalizzato "Tecnologie superconduttive" | 77.051.310 | 56.592.917 | 2.870.252 | 59.463.169 |
| 212354 | Assegnazioni straordinarie agli organi di ricerca per acquisti di mobili, macchine, strumenti scientifici, etc. nell'ambito del progetto finalizzato "Tecnologie superconduttive" | 187.402.231 | 121.555.114 | 36.648.719 | 158.203.833 |
| 212355 | Spese di investimento mobiliare nei contratti di ricerca afferenti al progetto finalizzato "Tecnologie superconduttive" | 41.182.865 | 0 | 41.182.865 | 41.182.865 |
| 212356 | Spese di investimento mobiliare presso le strutture tecniche del progetto finalizzato "Robotica" | 68.294.898 | 19.669.872 | 44.010.309 | 63.680.181 |
| 212357 | Assegnazioni straordinarie agli organi di ricerca per acquisti di mobili, macchine, strumenti scientifici, etc. nell'ambito del progetto finalizzato "Robotica" | 521.780.714 | 449.015.243 | 60.016.879 | 509.032.122 |
| 212358 | Spese di investimento mobiliare nei contratti di ricerca afferenti al progetto finalizzato "Robotica" | 0 | 0 | 0 | 0 |
| 212359 | Spese di investimento mobiliare presso le strutture tecniche del progetto finalizzato "Materiali speciali" | 68.593.689 | 27.730.282 | 2.183.031 | 29.913.313 |
| 212360 | Assegnazioni straordinarie agli organi di ricerca per acquisti di mobili, macchine, strumenti scientifici, etc. nell'ambito del progetto finalizzato "Materiali speciali" | 1.363.095.843 | 952.722.348 | 337.815.704 | 1.290.536.052 |
| 212361 | Spese di investimento mobiliare nei contratti di ricerca afferenti al progetto finalizzato "Materiali speciali" | 0 | 0 | 0 | 0 |
| 212362 | Spese di investimento mobiliare presso le strutture tecniche del progetto finalizzato "Sistemi informatici e calcolo parallelo" | 116.274.508 | 83.345.606 | 18.530.764 | 111.876.370 |
| 212363 | Assegnazioni straordinarie agli organi di ricerca per acquisto di mobili, macchine, strumenti scientifici, etc. nell'ambito del progetto finalizzato "Sistemi informatici e calcolo parallelo" | 288.286.708 | 167.772.370 | 117.394.690 | 285.167.060 |
| 212364 | Spese di investimento mobiliare nei contratti di ricerca afferenti al progetto finalizzato "Sistemi informatici e calcolo parallelo" | 0 | 0 | 0 | 0 |
| 212365 | Spese di investimento mobiliare presso le strutture tecniche del progetto finalizzato "Internazionalizzazione delle imprese" | 17.780.735 | 14.636.391 | 3.144.344 | 17.780.735 |
| 212366 | Assegnazioni straordinarie agli organi di ricerca per acquisti di mobili, macchine, strumenti scientifici, etc. nell'ambito del progetto finalizzato "Internazionalizzazione delle imprese" | 1.026.222 | 0 | 205.892 | 205.892 |
| 212367 | Spese di investimento mobiliare nei contratti di ricerca afferenti al progetto finalizzato "Internazionalizzazione delle imprese" | 0 | 0 | 0 | 0 |
| 212368 | Spese di investimento mobiliare presso le strutture tecniche del progetto finalizzato "Biotechnologie" | 10.477.274 | 6.345.270 | 3.661.412 | 10.006.682 |
| 212369 | Assegnazioni straordinarie agli organi di ricerca per acquisto di mobili, macchine, strumenti scientifici, etc. nell'ambito del progetto finalizzato "Biotechnologie" | 358.673.048 | 204.451.634 | 124.786.177 | 329.237.811 |

SPESE

| Variazioni | | GESTIONE CASSA | | | | Totale dei residui passivi al termine dell'esercizio |
|--------------|-------------------|----------------|-------------|-------------------------------------|--------------|--|
| m. - (15-15) | m. - (12-15) | Previdere | Pagamenti | Differenza rispetto alle previsioni | | (8-14) |
| 16 | 17 | 18 | 19 | m. - (19-18) | m. - (18-19) | 22 |
| 16 | 17 | 18 | 19 | 20 | 21 | 22 |
| 0 | (1) 17.588.141 | 70.000.000 | 56.592.917 | 0 | 13.407.083 | 2.870.252 |
| 0 | (1) 29.198.398 | 140.000.000 | 121.555.114 | 0 | 18.444.886 | 36.648.719 |
| 0 | 0 | 30.000.000 | 0 | 0 | 30.000.000 | 41.182.865 |
| 0 | (1) 4.614.718 | 70.000.000 | 20.698.830 | 0 | 49.301.070 | 50.981.251 |
| 0 | (1) 12.748.592 | 400.000.000 | 449.015.243 | 49.015.243 | 0 | 60.016.879 |
| 0 | 0 | 0 | 0 | 0 | 0 | 0 |
| 0 | (1) 38.680.376 | 60.000.000 | 27.730.282 | 0 | 32.269.718 | 12.183.031 |
| 0 | (1) 72.557.791 | 1.000.000.000 | 952.722.348 | 0 | 47.277.652 | 337.815.704 |
| 0 | 0 | 0 | 0 | 0 | 0 | 0 |
| 0 | (1) 4.398.138 | 90.000.000 | 83.345.606 | 3.345.606 | 0 | 23.530.764 |
| 0 | (1) 3.119.649 | 200.000.000 | 167.772.370 | 0 | 32.227.630 | 117.394.690 |
| 0 | 0 | 0 | 0 | 0 | 0 | 0 |
| 0 | 0 | 17.000.000 | 14.636.391 | 0 | 2.363.609 | 3.144.344 |
| 0 | (1) 820.330 | 0 | 0 | 0 | 0 | 205.882 |
| 0 | 0 | 0 | 0 | 0 | 0 | 0 |
| 0 | (1) 470.592 | 10.000.000 | 6.345.270 | 0 | 3.654.730 | 3.661.412 |
| 0 | (1) 27.435.238 | 300.000.000 | 204.451.634 | 0 | 95.548.366 | 124.786.177 |

| CAPITOLI | | PREVISIONE | | |
|----------|---|---------------|---------------------|-------------------------|
| NUMERO | DENOMINAZIONE | Inizial | Variazioni | |
| | | | In aumento (6-3) | In diminuzione (3-4) |
| 1 | 2 | 3 | 4 | 5 |
| 212370 | Spese di investimento mobiliare nei contratti di ricerca afferenti al progetto finalizzato "Biotecnologie" | 0 | 0 | 0 |
| 212371 | Spese di investimento mobiliare presso le strutture tecniche del progetto finalizzato "Telecomunicazioni" | 0 | 0 | 0 |
| 212372 | Assegnazioni straordinarie agli organi di ricerca per acquisti di mobili, macchine, strumenti scientifici, etc. nell'ambito del progetto finalizzato "Telecomunicazioni" | 0 | 0 | 0 |
| 212373 | Spese di investimento mobiliare nei contratti di ricerca afferenti al progetto finalizzato "Telecomunicazioni" | 0 | 0 | 0 |
| 212374 | Assegnazioni straordinarie agli organi di ricerca per acquisti di mobili, macchine, strumenti scientifici, etc. nell'ambito delle attività connesse con l'acquisizione, la pubblicazione e il trasferimento dei risultati dei progetti finalizzati compresa la realizzazione di banche dati | 0 | 0 | 0 |
| 212375 | Spese di investimento mobiliare presso le strutture tecniche del progetto finalizzato "Ricerche avanzate per innovazioni nel sistema agricolo" | 20 000 000 | 0 | 0 |
| 212376 | Assegnazioni straordinarie agli organi di ricerca per l'acquisto di mobili, macchine, strumenti scientifici, etc. nell'ambito del progetto finalizzato "Ricerche avanzate per innovazioni nel sistema agricolo" | 484 000 000 | (1) 349 170 000 | 0 |
| 212377 | Spese di investimento mobiliare nei contratti di ricerca afferenti al progetto finalizzato "Ricerche avanzate per innovazioni nel sistema agricolo" | 1 994 000 000 | 0 | 0 |
| 212378 | Spese di investimento mobiliare presso le strutture tecniche del progetto finalizzato "Ingegneria genetica" | 10 000 000 | 0 | 0 |
| 212379 | Assegnazioni straordinarie agli organi di ricerca per acquisti di mobili, macchine, strumenti scientifici, etc. nell'ambito del progetto finalizzato "Ingegneria genetica" | 691 000 000 | 0 | 0 |
| 212380 | Spese di investimento mobiliare nei contratti di ricerca afferenti al progetto finalizzato "Ingegneria genetica" | 571 218 000 | 0 | 0 |
| 212381 | Spese di investimento mobiliare presso le strutture tecniche del progetto finalizzato "Invecchiamento" | 20 000 000 | 0 | 0 |
| 212382 | Assegnazioni straordinarie agli organi di ricerca per acquisti di mobili, macchine, strumenti scientifici, etc. nell'ambito del progetto finalizzato "Invecchiamento" | 0 | 0 | 0 |
| 212383 | Spese di investimento mobiliare nei contratti di ricerca afferenti al progetto finalizzato "Invecchiamento" | 0 | 0 | 0 |
| 212384 | Spese di investimento mobiliare presso le strutture tecniche del progetto finalizzato "Prevenzione e controllo dei fattori di malattia" | 75 000 000 | 0 | 0 |

(1) Delib. G.A. n. 213 del 28/7/95

(2) Delib. G.A. n. 306 del 22/1/95

PESE

| GESTIONE DI COMPETENZA | | | | | |
|------------------------|-----------------|------------------------------|------------------------------|--|---------------|
| Debitore (3-4-6) | SOMME IMPEGNATE | | | DIFFERENZE RISPETTO ALLE PREVISIONI | |
| | Pagato | Rimane da pagare (5-7) | Totale Impegnati (7-8) | in + (8-9) | in - (9-8) |
| 6 | 7 | 8 | 9 | 10 | 11 |
| 0 | 0 | 0 | 0 | 0 | 0 |
| 0 | 0 | 0 | 0 | 0 | 0 |
| 0 | 0 | 0 | 0 | 0 | 0 |
| 0 | 0 | 0 | 0 | 0 | 0 |
| 0 | 0 | 0 | 0 | 0 | 0 |
| 20 000 000 | 12.214.160 | 7.785.840 | 20 000 000 | 0 | 0 |
| 833 170 000 | 31.105 785 | 791.895.550 | 823 102 335 | 0 | 10 067.665 |
| 1 994 000 000 | 1.844 000 000 | 50 000 000 | 1.994 000 000 | 0 | 0 |
| 10 000 000 | 2 142 000 | 7.858 000 | 10 000 000 | 0 | 0 |
| 691.000 000 | 0 | 691.000 000 | 691.000 000 | 0 | 0 |
| 571.219 000 | 568 401 000 | 2.818 000 | 571.219 000 | 0 | 0 |
| 20 000 000 | 7.199 500 | 12.800.500 | 20.000 000 | 0 | 0 |
| 0 | 0 | 0 | 0 | 0 | 0 |
| 0 | 0 | 0 | 0 | 0 | 0 |
| 75 000 000 | 0 | 75.000.000 | 75.000 000 | 0 | 0 |

| CAPITOLI | | GESTIONE DEI RESIDUI PASSIVI | | | |
|----------|---|-----------------------------------|---------------|---------------------------|----------------|
| NUMERO | DENOMINAZIONE | Residui all'Inizio dell'esercizio | Pagati | Rimasti da pagare (13-14) | Totale (13-14) |
| 1 | 2 | 12 | 13 | 14 | 15 |
| 212370 | Spese di investimento mobiliare nei contratti di ricerca afferenti al progetto finalizzato "Biotecnologie" | 213.710.659 | 43.865.660 | 169.830.384 | 213.696.044 |
| 212371 | Spese di investimento mobiliare presso le strutture tecniche del progetto finalizzato "Telecomunicazioni" | 7.288.002.289 | 6.526.512.185 | 761.487.815 | 7.288.000.000 |
| 212372 | Assegnazioni straordinarie agli organi di ricerca per acquisti di mobili, macchine, strumenti scientifici, etc. nell'ambito del progetto finalizzato "Telecomunicazioni" | 146.944.299 | 102.141.831 | 28.467.627 | 130.609.558 |
| 212373 | Spese di investimento mobiliare nei contratti di ricerca afferenti al progetto finalizzato "Telecomunicazioni" | 0 | 0 | 0 | 0 |
| 212374 | Assegnazioni straordinarie agli organi di ricerca per acquisti di mobili, macchine, strumenti scientifici, etc. nell'ambito delle attività connesse con l'acquisizione, la pubblicazione e il trasferimento dei risultati dei progetti finalizzati compresa la realizzazione di banche dati | 91.135.709 | 66.800.410 | 7.268.515 | 73.868.925 |
| 212375 | Spese di investimento mobiliare presso le strutture tecniche del progetto finalizzato "Ricerche avanzate per innovazioni nel sistema agricolo" | 100.010.147 | 96.945.812 | 3.062.265 | 100.008.177 |
| 212376 | Assegnazioni straordinarie agli organi di ricerca per l'acquisto di mobili, macchine, strumenti scientifici, etc. nell'ambito del progetto finalizzato "Ricerche avanzate per innovazioni nel sistema agricolo" | 2.831.060.386 | 1.762.418.712 | 1.049.643.396 | 2.812.062.108 |
| 212377 | Spese di investimento mobiliare nei contratti di ricerca afferenti al progetto finalizzato "Ricerche avanzate per innovazioni nel sistema agricolo" | 92.000.000 | 30.000.000 | 62.000.000 | 92.000.000 |
| 212378 | Spese di investimento mobiliare presso le strutture tecniche del progetto finalizzato "Ingegneria genetica" | 12.837.604 | 12.493.929 | 275.036 | 12.768.965 |
| 212379 | Assegnazioni straordinarie agli organi di ricerca per acquisti di mobili, macchine, strumenti scientifici, etc. nell'ambito del progetto finalizzato "Ingegneria genetica" | 868.850.679 | 736.612.421 | 116.284.992 | 852.897.413 |
| 212380 | Spese di investimento mobiliare nei contratti di ricerca afferenti al progetto finalizzato "Ingegneria genetica" | 27.783.550 | 0 | 27.783.550 | 27.783.550 |
| 212381 | Spese di investimento mobiliare presso le strutture tecniche del progetto finalizzato "Invecchiamento" | 102.391.968 | 81.895.250 | 35.235.047 | 97.230.297 |
| 212382 | Assegnazioni straordinarie agli organi di ricerca per acquisti di mobili, macchine, strumenti scientifici, etc. nell'ambito del progetto finalizzato "Invecchiamento" | 14.726.225 | 1.253.308 | 1.709.959 | 2.963.267 |
| 212383 | Spese di investimento mobiliare nei contratti di ricerca afferenti al progetto finalizzato "Invecchiamento" | 27.547.200 | 1.511.300 | 25.965.000 | 27.476.300 |
| 212384 | Spese di investimento mobiliare presso le strutture tecniche del progetto finalizzato "Prevenzione e controllo dei fattori di malattia" | 318.535.248 | 127.736.346 | 190.598.862 | 318.335.248 |

SPESE

| Variazioni | | GESTIONE CASSA | | | | Totale dei residui passivi al termine dell'esercizio (4-14) |
|--------------|-------------------|----------------|---------------|-------------------------------------|--------------|---|
| | | Previsioni | Pagamenti | Differenze rispetto alle previsioni | | |
| n. - (15-12) | n. - (12-15) | | | n. - (19-18) | n. - (18-19) | |
| 16 | 17 | 18 | 19 | 20 | 21 | 22 |
| 0 | (2) 14.615 | 200.000.000 | 43.865.860 | 0 | 156.134.340 | 169.830.384 |
| 0 | (2) 2.289 | 5.200.000.000 | 6.526.512.185 | 1.326.512.185 | 0 | 761.487.815 |
| 0 | (2) 16.334.741 | 130.000.000 | 102.141.931 | 0 | 27.858.069 | 28.467.627 |
| 0 | 0 | 0 | 0 | 0 | 0 | 0 |
| 0 | (2) 17.266.784 | 80.000.000 | 66.600.410 | 0 | 13.399.590 | 7.268.515 |
| 0 | (2) 1.970 | 105.000.000 | 109.160.072 | 4.160.072 | 0 | 10.848.105 |
| 0 | (2) 18.998.278 | 2.100.000.000 | 1.793.525.497 | 0 | 306.474.503 | 1.841.638.946 |
| 0 | 0 | 1.900.000.000 | 1.974.000.000 | 74.000.000 | 0 | 112.000.000 |
| 0 | (2) 168.639 | 17.000.000 | 14.635.929 | 0 | 2.364.071 | 8.133.036 |
| 0 | (2) 15.953.266 | 950.000.000 | 736.612.421 | 0 | 213.387.579 | 807.284.992 |
| 0 | 0 | 575.000.000 | 568.401.000 | 0 | 6.599.000 | 30.601.550 |
| 0 | (2) 5.161.671 | 100.000.000 | 88.194.750 | 0 | 30.805.250 | 48.035.547 |
| 0 | (2) 11.762.958 | 10.000.000 | 1.253.308 | 0 | 8.746.692 | 1.709.858 |
| 0 | (2) 70.900 | 20.000.000 | 1.511.300 | 0 | 18.488.700 | 25.985.000 |
| 0 | (2) 200.000 | 200.000.000 | 127.736.386 | 0 | 72.263.614 | 265.588.862 |

| CAPITOLI | | PREVISIONE | | |
|----------|---|----------------|-----------------|---------------------|
| NUMERO | DENOMINAZIONE | Iniziati | Variazioni | |
| | | | n aumento (4-3) | n diminuzione (3-4) |
| 1 | 2 | 3 | 4 | 5 |
| 212385 | Assegnazioni straordinarie agli organi di ricerca per acquisti di mobili, macchine, strumenti scientifici, etc. nell'ambito del progetto finalizzato "Prevenzione e controllo dei fattori di malattia" | 320 000 000 | 0 | 0 |
| 212386 | Spese di investimento mobiliare nei contratti di ricerca afferenti al progetto finalizzato "Prevenzione e controllo dei fattori di malattia" | 550 000 000 | 0 | 0 |
| 212387 | Spese di investimento mobiliare presso le strutture tecniche del progetto finalizzato "Trasporti 2" | 50 000 000 | 0 | 0 |
| 212388 | Assegnazioni straordinarie agli organi di ricerca per acquisti di mobili, macchine, strumenti scientifici, etc. nell'ambito del progetto finalizzato "Trasporti 2" | 419 000 000 | 0 | 0 |
| 212389 | Spese di investimento mobiliare nei contratti di ricerca afferenti al progetto finalizzato "Trasporti 2" | 1 500 000 000 | 0 | 0 |
| 212390 | Spese di investimento mobiliare presso le strutture tecniche del progetto finalizzato "Applicazioni cliniche della ricerca oncologica" | 0 | 0 | 0 |
| 212391 | Assegnazioni straordinarie agli organi di ricerca per acquisti di mobili, macchine, strumenti scientifici, etc. nell'ambito del progetto finalizzato "Applicazioni cliniche alla ricerca oncologica" | 73 000 000 | 0 | 0 |
| 212392 | Spese di investimento mobiliare nei contratti di ricerca afferenti al progetto finalizzato "Applicazioni cliniche della ricerca oncologica" | 1 458 000 000 | 0 | 0 |
| 212393 | Spese di investimento mobiliare nei contratti di ricerca nell'ambito delle attività connesse con l'acquisizione, la pubblicazione ed il trasferimento dei risultati dei progetti finalizzati, compresa la realizzazione di una banca dati, la partecipazione a mostre e manifestazioni ed altre iniziative promozionali | 0 | 0 | 0 |
| 212403 | Assegnazioni straordinarie agli organi di ricerca per acquisti di mobili, macchine, strumenti scientifici, etc. per i programmi spaziali | 0 | 0 | 0 |
| 212501 | Assegnazioni straordinarie ad organi di ricerca, aree ed altre strutture preposte istituzionalmente ad attività tecnico-scientifiche in relazione ad attività per contratti attivi o prestazioni per l'acquisto di mobili, macchine, strumenti scientifici, etc. | 13 546 860 000 | (1) | 0 |
| 212502 | Contratti di ricerca su contributi e sovvenzioni di terzi | 332 000 000 | (1) | 0 |
| 212504 | Assegnazioni ad enti terzi finalizzate all'acquisto di strumentazione scientifica nell'ambito del contratto di associazione CNR/ENEA per il progetto RFX | 0 | 0 | 0 |
| 212801 | Spese per investimenti mobiliari presso la struttura tecnica del Gruppo nazionale per la difesa dai terremoti | 0 | 0 | 0 |
| 212802 | Assegnazioni straordinarie agli organi di ricerca per l'acquisto di mobili, macchine, strumenti scientifici, etc. nell'ambito del Gruppo nazionale per la difesa dai terremoti | 12 000 000 | 0 | 0 |

(1) Delib. G.A. n. 213 del 28/7/95

(2) Delib. G.A. n. 308 del 22/12/95

PESE

| GESTIONE DI COMPETENZA | | | | | |
|------------------------|-----------------|-------------------------------|------------------------------|--|---------------|
| Debitivo (3+4-5) | SOMME IMPEGNATE | | | DIFFERENZE RISPETTO ALLE PREVISIONI | |
| | Pagato | Rimasto da pagare (6-7) | Totale Impegnati (7+8) | in + (9-8) | in - (8-9) |
| 6 | 7 | 8 | 9 | 10 | 11 |
| 320 000 000 | 650 000 | 319 143 963 | 319 793 963 | 0 | 208 037 |
| 550 000 000 | 530 000 000 | 20 000 000 | 550 000 000 | 0 | 0 |
| 50 000 000 | 0 | 50 000 000 | 50 000 000 | 0 | 0 |
| 419 000 000 | 0 | 419 000 000 | 419 000 000 | 0 | 0 |
| 1 500 000 000 | 0 | 0 | 0 | 0 | 1 500 000 000 |
| 0 | 0 | 0 | 0 | 0 | 0 |
| 73 000 000 | 0 | 73 000 000 | 73 000 000 | 0 | 0 |
| 1 458 000 000 | 35 000 000 | 1 423 000 000 | 1 458 000 000 | 0 | 0 |
| 0 | 0 | 0 | 0 | 0 | 0 |
| 0 | 0 | 0 | 0 | 0 | 0 |
| 14 109 660 000 | 305 444 628 | 10 757 667 867 | 11 063 132 495 | 0 | 3 046 527 505 |
| 342 000 000 | 0 | 142 000 000 | 142 000 000 | 0 | 200 000 000 |
| 0 | 0 | 0 | 0 | 0 | 0 |
| 0 | 0 | 0 | 0 | 0 | 0 |
| 12 000 000 | 0 | 12 000 000 | 12 000 000 | 0 | 0 |

| CAPITOLI | | GESTIONE DEI RESIDUI PASSIVI | | | |
|----------|---|-----------------------------------|----------------|---------------------------|----------------|
| NUMERO | DENOMINAZIONE | Residui all'inizio dell'esercizio | Pagati | Residui da pagare (15-13) | Totali (13+14) |
| 1 | 2 | 12 | 13 | 14 | 15 |
| 212385 | Assegnazioni straordinarie agli organi di ricerca per acquisti di mobili, macchine, strumenti scientifici, etc. nell'ambito del progetto finalizzato "Prevenzione e controllo dei fattori di malattia" | 237.511.575 | 112.339.748 | 124.875.962 | 237.215.710 |
| 212386 | Spese di investimento mobiliare nei contratti di ricerca afferenti al progetto finalizzato "Prevenzione e controllo dei fattori di malattia" | 57.000.000 | 41.931.915 | 15.068.085 | 57.000.000 |
| 212387 | Spese di investimento mobiliare presso le strutture tecniche del progetto finalizzato "Trasporti 2" | 445.928.562 | 0 | 395.928.562 | 395.928.562 |
| 212388 | Assegnazioni straordinarie agli organi di ricerca per acquisti di mobili, macchine, strumenti scientifici, etc. nell'ambito del progetto finalizzato "Trasporti 2" | 1.036.185.877 | 706.292.130 | 321.125.838 | 1.027.417.968 |
| 212389 | Spese di investimento mobiliare nei contratti di ricerca afferenti al progetto finalizzato "Trasporti 2" | 85.000.000 | 85.000.000 | 0 | 85.000.000 |
| 212390 | Spese di investimento mobiliare presso le strutture tecniche del progetto finalizzato "Applicazioni cliniche della ricerca oncologica" | 0 | 0 | 0 | 0 |
| 212391 | Assegnazioni straordinarie agli organi di ricerca per acquisti di mobili, macchine, strumenti scientifici, etc. nell'ambito del progetto finalizzato "Applicazioni cliniche alla ricerca oncologica" | 467.580.082 | 245.850.486 | 221.263.816 | 467.134.302 |
| 212392 | Spese di investimento mobiliare nei contratti di ricerca afferenti al progetto finalizzato "Applicazioni cliniche della ricerca oncologica" | 136.842.205 | 78.467.870 | 60.130.000 | 136.567.970 |
| 212393 | Spese di investimento mobiliare nei contratti di ricerca nell'ambito delle attività connesse con l'acquisizione, la pubblicazione ed il trasferimento dei risultati dei progetti finalizzati, compresa la realizzazione di una banca dati, la partecipazione a mostre e manifestazioni ed altre iniziative promozionali | 0 | 0 | 0 | 0 |
| 212403 | Assegnazioni straordinarie agli organi di ricerca per acquisti di mobili, macchine, strumenti scientifici, etc. per i programmi spaziali | 155.061.985 | 64.879.901 | 34.092.639 | 98.972.540 |
| 212501 | Assegnazioni straordinarie ad organi di ricerca, aree ed altre strutture preposte istituzionalmente ad attività tecnico-scientifiche in relazione ad attività per contratti attivi o prestazioni per acquisto di mobili, macchine, strumenti scientifici, etc. | 22.621.725.330 | 13.691.320.161 | 8.669.328.346 | 22.360.648.507 |
| 212502 | Contratti di ricerca su contributi e sovvenzioni di terzi | 0 | 0 | 0 | 0 |
| 212504 | Assegnazioni ad enti terzi finalizzate all'acquisto di strumentazione scientifica nell'ambito del contratto di associazione CNR/ENEA per il progetto RFX | 969.727 | 0 | 969.727 | 969.727 |
| 212801 | Spese per investimenti mobiliari presso la struttura tecnica del Gruppo nazionale per la difesa dai terremoti | 224.482.486 | 120.858.500 | 103.623.986 | 224.482.486 |
| 212802 | Assegnazioni straordinarie agli organi di ricerca per l'acquisto di mobili, macchine, strumenti scientifici, etc. nell'ambito del Gruppo nazionale per la difesa dai terremoti | 83.171.459 | 36.720.635 | 10.406.645 | 49.129.280 |

SPESE

| Variazioni | | GESTIONE CASSA | | | | Totale dei risultati passivi al termine dell'esercizio |
|--------------|--------------------|----------------|----------------|-------------------------------------|---------------|--|
| n. - (15-12) | n. - (12-13) | Preventivi | Pagamenti | Differenza rispetto alle previsioni | | (8-14) |
| 16 | 17 | 18 | 19 | n. - (15-18) | n. - (16-19) | 22 |
| 0 | (2) 295 865 | 250 000 000 | 112 888 748 | 0 | 137 010 252 | 444 019 925 |
| 0 | 0 | 400 000 000 | 571 831 915 | 171 831 915 | 0 | 35 068 085 |
| 0 | (2) 50 000 000 | 350 000 000 | 0 | 0 | 350 000 000 | 445 928 582 |
| 0 | (2) 8 747 909 | 1 000 000 000 | 708 292 130 | 0 | 293 707 870 | 740 125 836 |
| 0 | 0 | 1 500 000 000 | 85 000 000 | 0 | 1 415 000 000 | 0 |
| 0 | 0 | 0 | 0 | 0 | 0 | 0 |
| 0 | (2) 445 780 | 310 000 000 | 245 850 486 | 0 | 64 149 514 | 294 283 816 |
| 0 | (2) 244 235 | 1 500 000 000 | 113 467 970 | 0 | 1 386 532 030 | 1 483 130 000 |
| 0 | 0 | 0 | 0 | 0 | 0 | 0 |
| 0 | (2) 56 089 445 | 110 000 000 | 64 879 901 | 0 | 45 120 099 | 34 092 639 |
| 0 | (2) 261 076 823 | 14 000 000 000 | 13 996 764 789 | 0 | 3 235 211 | 19 427 016 213 |
| 0 | 0 | 200 000 000 | 0 | 0 | 200 000 000 | 142 000 000 |
| 0 | 0 | 0 | 0 | 0 | 0 | 969 727 |
| 0 | 0 | 170 000 000 | 120 858 500 | 0 | 49 141 500 | 103 623 886 |
| 0 | (2) 34 042 179 | 90 000 000 | 38 720 635 | 0 | 51 279 365 | 22 408 645 |

| CAPITOLI | | PREVISIONE | | |
|--|--|-----------------|--------------------|------------------------|
| NUMERO | DENOMINAZIONE | Inizial | Variazioni | |
| | | | n aumento (1-3) | n diminuzione (3-4) |
| 1 | 2 | 3 | 4 | 5 |
| 212803 | Spese di investimento mobiliari nei contratti di ricerca afferenti al Gruppo nazionale per la difesa dai terremoti | 67.500.000 | 0 | 0 |
| 212804 | Spese per investimenti mobiliari presso la struttura tecnica del Gruppo nazionale per la difesa dalle catastrofi idrogeologiche | 50.000.000 | 0 | 0 |
| 212805 | Assegnazioni straordinarie agli organi di ricerca per l'acquisto di mobili, macchine e strumenti scientifici, etc. nell'ambito del Gruppo nazionale per la difesa dalle catastrofi idrogeologiche | 95.000.000 | 0 | 0 |
| 212806 | Spese di investimento mobiliare nei contratti di ricerca afferenti al Gruppo nazionale per la difesa dalle catastrofi idrogeologiche | 275.000.000 | 0 | 0 |
| 212807 | Assegnazioni straordinarie agli organi di ricerca per l'acquisto di mobili, macchine, strumenti scientifici, etc. nell'ambito del Gruppo nazionale per la vulcanologia | 278.000.000 | (1) 155.000.000 | 0 |
| 212808 | Spese di investimento mobiliare nei contratti di ricerca afferenti al Gruppo nazionale per la vulcanologia | 658.000.000 | 0 | 0 |
| 212809 | Spese di investimento mobiliare presso la struttura tecnica del Gruppo nazionale per la vulcanologia | 93.000.000 | 0 | 0 |
| 212810 | Acquisizione di attrezzature a favore di organi di ricerca CNR nel quadro delle iniziative di cui al DM-MURST 2 agosto 1988 | 91.248.000 | 0 | 0 |
| 212811 | Assegnazioni straordinarie agli organi di ricerca per l'acquisto di mobili, macchine, strumenti scientifici, etc. nell'ambito del Gruppo nazionale per la difesa dai rischi chimico-industriali ed ecologici | 0 | 0 | 0 |
| 212812 | Spese di investimento mobiliare nei contratti di ricerca afferenti al Gruppo nazionale per la difesa dai rischi chimico-industriali ed ecologici | 0 | 0 | 0 |
| 212813 | Spese di investimento mobiliare presso la struttura tecnica del Gruppo nazionale per la difesa dai rischi chimico-industriali ed ecologici | 4.504.000 | 0 | 0 |
| TOTALI CATEGORIA XII | | 120.363.245.000 | 7.231.479.000 | 2.107.400.000 |
| CATEGORIA XIII | | | | |
| PARTECIPAZIONI ED ACQUISTO DI VALORI MOBILIARI | | | | |
| 213001 | Conferimenti e quote di partecipazione al patrimonio dei consorzi e delle società consortili di ricerca e dei GEIE | 800.000.000 | 0 | 0 |
| 213003 | Spese per l'acquisto di cartelle fondarie | 5.000.000.000 | 0 | (2) 4.500.000.000 |
| TOTALI CATEGORIA XIII | | 5.800.000.000 | 0 | 4.500.000.000 |

(1) Delib. G.A. n. 213 del 28/7/95

(2) Delib. G.A. n. 243 del 25/10/95

(3) Delib. G.A. n. 308 del 22/12/95

PESE

| GESTIONE DI COMPETENZA | | | | | |
|------------------------|-----------------|-------------------------------|-----------------------------|--|----------------|
| Definizione (2-4-6) | SOMME IMPEGNATE | | | DIFFERENZE RISPETTO ALLE PREVISIONI | |
| | Pagate | Residuo da pagare (5-7) | Totale Impegnat (7-6) | n - (8-6) | m - (8-9) |
| 6 | 7 | 8 | 9 | 10 | 11 |
| 67.500.000 | 46.000.000 | 21.500.000 | 67.500.000 | 0 | 0 |
| 50.000.000 | 0 | 50.000.000 | 50.000.000 | 0 | 0 |
| 95.000.000 | 0 | 95.000.000 | 95.000.000 | 0 | 0 |
| 275.000.000 | 145.000.000 | 130.000.000 | 275.000.000 | 0 | 0 |
| 433.000.000 | 0 | 433.000.000 | 433.000.000 | 0 | 0 |
| 658.000.000 | 589.000.000 | 89.000.000 | 658.000.000 | 0 | 0 |
| 93.000.000 | 0 | 93.000.000 | 93.000.000 | 0 | 0 |
| 91.248.000 | 0 | 0 | 0 | 0 | 91.248.000 |
| 0 | 0 | 0 | 0 | 0 | 0 |
| 0 | 0 | 0 | 0 | 0 | 0 |
| 4.504.000 | 0 | 4.504.000 | 4.504.000 | 0 | 0 |
| 125.487.324.000 | 16.756.569.261 | 88.689.359.875 | 105.445.929.236 | 0 | 20.041.394.764 |
| 800.000.000 | 22.000.000 | 6.000.000 | 28.000.000 | 0 | 772.000.000 |
| 500.000.000 | 0 | 0 | 0 | 0 | 500.000.000 |
| 1.300.000.000 | 22.000.000 | 6.000.000 | 28.000.000 | 0 | 1.272.000.000 |

| CAPITOLI | | GESTIONE DEI RESIDUI PASSIVI | | | |
|--|--|-----------------------------------|----------------|---------------------------|-----------------|
| NUMERO | DENOMINAZIONE | Residuo all'inizio dell'esercizio | Pagati | Residui da pagare (15-13) | Totale (13-14) |
| 1 | 2 | 12 | 13 | 14 | 15 |
| 212803 | Spese di investimento mobiliari nei contratti di ricerca afferenti al Gruppo nazionale per la difesa dai terremoti | 43.900.000 | 18.500.000 | 25.400.000 | 43.900.000 |
| 212804 | Spese per investimenti mobiliari presso la struttura tecnica del Gruppo nazionale per la difesa dalle catastrofi idrogeologiche | 37.196.715 | 0 | 36.659.760 | 36.659.760 |
| 212805 | Assegnazioni straordinarie agli organi di ricerca per l'acquisto di mobili, macchine e strumenti scientifici, etc. nell'ambito del Gruppo nazionale per la difesa dalle catastrofi idrogeologiche | 518.210.916 | 233.041.831 | 267.009.111 | 500.050.842 |
| 212806 | Spese di investimento mobiliare nei contratti di ricerca afferenti al Gruppo nazionale per la difesa dalle catastrofi idrogeologiche | 21.182.800 | 20.000.000 | 1.182.600 | 21.182.800 |
| 212807 | Assegnazioni straordinarie agli organi di ricerca per l'acquisto di mobili, macchine, strumenti scientifici, etc. nell'ambito del Gruppo nazionale per la vulcanologia | 1.709.970.418 | 830.246.326 | 845.151.514 | 1.675.397.840 |
| 212808 | Spese di investimento mobiliare nei contratti di ricerca afferenti al Gruppo nazionale per la vulcanologia | 62.000.000 | 23.000.000 | 39.000.000 | 62.000.000 |
| 212809 | Spese di investimento mobiliare presso la struttura tecnica del Gruppo nazionale per la vulcanologia | 435.010.382 | 74.505.800 | 353.508.210 | 428.014.110 |
| 212810 | Acquisizione di attrezzature a favore di organi di ricerca CNR nel quadro delle iniziative di cui al DM-MURST 2 agosto 1988 | 343.841.405 | 168.373.283 | 173.465.102 | 341.838.385 |
| 212811 | Assegnazioni straordinarie agli organi di ricerca per l'acquisto di mobili, macchine, strumenti scientifici, etc. nell'ambito del Gruppo nazionale per la difesa dai rischi chimico-industriali ed ecologici | 134.950 | 0 | 134.950 | 134.950 |
| 212812 | Spese di investimento mobiliare nei contratti di ricerca afferenti al Gruppo nazionale per la difesa dai rischi chimico-industriali ed ecologici | 0 | 0 | 0 | 0 |
| 212813 | Spese di investimento mobiliare presso la struttura tecnica del Gruppo nazionale per la difesa dai rischi chimico-industriali ed ecologici | 0 | 0 | 0 | 0 |
| TOTALI CATEGORIA XII | | 151.346.329.418 | 86.201.879.749 | 46.345.488.509 | 144.547.366.258 |
| CATEGORIA XIII | | | | | |
| PARTECIPAZIONI ED ACQUISTO DI VALORI MOBILIARI | | | | | |
| 213001 | Conferimenti e quote di partecipazione al patrimonio dei consorzi e delle società consortili di ricerca e dei GEIE | 0 | 0 | 0 | 0 |
| 213003 | Spese per l'acquisto di cartelle fondiarie | 0 | 0 | 0 | 0 |
| TOTALI CATEGORIA XIII | | 0 | 0 | 0 | 0 |

SPESE

| Variabili | | GESTIONE CASSA | | | | Totale dei residui passivi al termine dell'esercizio |
|-----------------|-------------------|-----------------|-----------------|--|-----------------|--|
| n. - (15-17) | n. - (12-15) | Previsioni | Pagamenti | Differenze rispetto alle previsioni | | (8-14) |
| 16 | 17 | 18 | 19 | n. - (18-18) | n. - (18-19) | 22 |
| 0 | 0 | 80 000 000 | 64 500 000 | 0 | 15.500 000 | 46 900 000 |
| 0 | (3) 536 955 | 50 000 000 | 0 | 0 | 50 000 000 | 86 656 760 |
| 0 | (3) 18 159 974 | 600 000 000 | 233 041 831 | 0 | 366 958 169 | 362 009 111 |
| 0 | 0 | 275 000 000 | 185 000 000 | 0 | 110 000 000 | 131.182 600 |
| 0 | (3) 34 572 578 | 1 000 000 000 | 830 246 326 | 0 | 169 753 674 | 1 278 151 514 |
| 0 | 0 | 650 000 000 | 612 000 000 | 0 | 38 000 000 | 108 000 000 |
| 0 | (3) 6 996 272 | 110 000 000 | 74 505 900 | 0 | 35 494 100 | 446 508 210 |
| 0 | (3) 2 003 020 | 200 000 000 | 168 373 283 | 0 | 31 626 717 | 173 465 102 |
| 0 | 0 | 0 | 0 | 0 | 0 | 134 950 |
| 0 | 0 | 0 | 0 | 0 | 0 | 0 |
| 0 | 0 | 4 000 000 | 0 | 0 | 4 000 000 | 4 504 000 |
| 0 | 6 798 961 160 | 139 303 000 000 | 112 958 448 010 | 2 447 395 609 | 28 791 946 799 | 137 034 848 484 |
| 0 | 0 | 400 000 000 | 22 000 000 | 0 | 378 000 000 | 6 000 000 |
| 0 | 0 | 500 000 000 | 0 | 0 | 500 000 000 | 0 |
| 0 | 0 | 900 000 000 | 22 000 000 | 0 | 878 000 000 | 6 000 000 |

| CAPITOLI | | PREVISIONE | | |
|----------|---|------------------------|-----------------------|-------------------------|
| NUMERO | DENOMINAZIONE | total | Variazioni | |
| | | | in aumento (6.3) | in diminuzione (7.4) |
| 1 | 2 | 3 | 4 | 5 |
| | CATEGORIA XIV | | | |
| | CONCESSIONI DI CREDITI ED ANTICIPAZIONI | | | |
| 214001 | Concessione di piccoli prestiti al personale, in conformità all'art. 59 del D.P.R. 16/10/1979, n. 509 | 4 750 000 000 | 0 | 0 |
| 214002 | Versamenti di depositi a cauzione | 0 | 0 | 0 |
| 214003 | Restituzione di depositi ricevuti a cauzione | 40 000 000 | 0 | 0 |
| | TOTALI CATEGORIA XIV | 4 790 000 000 | 0 | 0 |
| | CATEGORIA XV | | | |
| | INDENNITA' DI ANZIANITA' AL PERSONALE CESSATO DAL SERVIZIO | | | |
| 215001 | Trattamento di quiescenza e di liquidazione per il personale cessato dal servizio | 19 600 000 000 | 0 | (1) 500 000 000 |
| 215002 | Buoni fruttiferi postali per trattamento di quiescenza del personale iscritto all'I.N.P.S. | 10 000 000 000 | 0 | 0 |
| | TOTALI CATEGORIA XV | 29 600 000 000 | 0 | 500 000 000 |
| | TOTALI TITOLO II | 240 653 795 929 | 45 965 405 374 | 7 107 400 000 |
| | TITOLO III | | | |
| | ESTINZIONI MUTUI ED ANTICIPAZIONI | | | |
| | CATEGORIA XVI | | | |
| | RIMBORSI DI MUTUI | | | |
| 316001 | Estinzione di mutui per interventi edilizi | 11 400 000 000 | 0 | (2) 4 000 000 000 |
| | TOTALI CATEGORIA XVI | 11 400 000 000 | 0 | 4 000 000 000 |
| | TOTALI TITOLO III | 11 400 000 000 | 0 | 4 000 000 000 |
| | TITOLO IV | | | |
| | PARTITE DI GIRO | | | |
| | CATEGORIA XXI | | | |
| | SPESE AVENTI NATURA DI PARTITE DI GIRO | | | |
| 421901 | Ritenute previdenziali e assistenziali | 36 000 000 000 | (1) 1 000 000 000 | 0 |
| 421902 | Ritenute erariali: imposte sul reddito delle persone fisiche | 92 000 000 000 | (1) 6 500 000 000 | 0 |
| 421903 | Erogazioni di fondi ai funzionari delegati | 300 000 000 000 | 0 | 0 |
| 421904 | Depositi e cauzioni provvisorie | 20 000 000 | 0 | 0 |

(1) Delib. G.A. n. 213 del 28/7/95

(2) Delib. G.A. n. 243 del 25/10/95

PESE

| GESTIONE DI COMPETENZA | | | | | |
|------------------------|-----------------|-------------------------------|------------------------------|--|----------------|
| Debitore (3-4-5) | SOMME IMPEGNATE | | | DIFFERENZE RISPETTO ALLE PREVISIONI | |
| | Pagato | Rimasto da pagare (5-7) | Totale impegnato (7-8) | n. - (9-8) | n. - (8-9) |
| 6 | 7 | 8 | 9 | 10 | 11 |
| 4 750 000 000 | 3 501 500 000 | 1.248 500 000 | 4 750 000 000 | 0 | 0 |
| 0 | 0 | 0 | 0 | 0 | 0 |
| 40 000 000 | 4.255.101 | 5 462 185 | 9 717 286 | 0 | 30.282.714 |
| 4 790 000 000 | 3 505 755 101 | 1 253 962 185 | 4 759 717 286 | 0 | 30 282 714 |
| 18 500 000 000 | 3 706 917 628 | 14 793 082 372 | 18 500 000 000 | 0 | 0 |
| 10 000 000 000 | 0 | 10 000 000 000 | 10 000 000 000 | 0 | 0 |
| 28 500 000 000 | 3 706 917 628 | 24 793 082 372 | 28 500 000 000 | 0 | 0 |
| 279 511 801 303 | 71 684 568 802 | 129 249 538 634 | 200 934 107 436 | 0 | 78 577 693 867 |
| 7 400 000 000 | 2 753 342 878 | 3 671 593 309 | 6 424 936 185 | 0 | 975 063 815 |
| 7 400 000 000 | 2 753 342 878 | 3 671 593 309 | 6 424 936 185 | 0 | 975 063 815 |
| 7 400 000 000 | 2 753 342 878 | 3 671 593 309 | 6 424 936 185 | 0 | 975 063 815 |
| 37.000 000 000 | 31.485.024.381 | 5 453 790 012 | 36 918 814 393 | 0 | 81.185 807 |
| 98 500 000 000 | 83 701 807 268 | 14 947 084.104 | 98 648 901.373 | 148 901.373 | 0 |
| 300 000 000 000 | 299 999 416.742 | 0 | 299 999 416 742 | 0 | 583 258 |
| 20 000 000 | 0 | 0 | 0 | 0 | 20 000 000 |

| CAPITOLI | | GESTIONE DEI RESIDUI PASSIVI | | | |
|----------|---|-----------------------------------|-----------------|---------------------------|-----------------|
| NUMERO | DENOMINAZIONE | Residui all'inizio dell'esercizio | Pagati | Passivi da pagare (15-13) | Totale (13-14) |
| 1 | 2 | 12 | 13 | 14 | 15 |
| | CATEGORIA XIV CONCESSIONI DI CREDITI ED ANTICIPAZIONI | | | | |
| 214001 | Concessione di piccoli prestiti al personale, in conformità all'art. 59 del D.P.R. 16/10/1979, n. 509 | 900 000 000 | 900 000 000 | 0 | 900 000 000 |
| 214002 | Versamenti di depositi a cauzione | 0 | 0 | 0 | 0 |
| 214003 | Restituzione di depositi ricevuti a cauzione | 0 | 0 | 0 | 0 |
| | TOTALI CATEGORIA XIV | 900 000 000 | 900 000 000 | 0 | 900 000 000 |
| | CATEGORIA XV INDENNITA' DI ANZIANITA' AL PERSONALE CESSATO DAL SERVIZIO | | | | |
| 215001 | Trattamento di quiescenza e di liquidazione per il personale cessato dal servizio | 12 791 771 351 | 5 367 572 886 | 7 424 198 465 | 12 791 771 351 |
| 215002 | Buoni fruitiferi postali per trattamento di quiescenza del personale iscritto all'I.N.P.S. | 30 902 857 950 | 30 798 000 000 | 104 857 950 | 30 902 857 950 |
| | TOTALI CATEGORIA XV | 43 694 629 301 | 36 165 572 886 | 7 529 056 415 | 43 694 629 301 |
| | TOTALI TITOLO II | 229 948 997 479 | 151 716 271 807 | 66 313 605 313 | 218 029 877 120 |
| | TITOLO III ESTINZIONI MUTUI ED ANTICIPAZIONI | | | | |
| | CATEGORIA XVI RIMBORSI DI MUTUI | | | | |
| 316001 | Estinzione di mutui per interventi edilizi | 0 | 0 | 0 | 0 |
| | TOTALI CATEGORIA XVI | 0 | 0 | 0 | 0 |
| | TOTALI TITOLO III | 0 | 0 | 0 | 0 |
| | TITOLO IV PARTITE DI GIRO | | | | |
| | CATEGORIA XXI SPESE AVENTI NATURA DI PARTITE DI GIRO | | | | |
| 421901 | Rentue previdenziali e assistenziali | 3 634 244 867 | 2 356 433 785 | 1 277 811 182 | 3 634 244 867 |
| 421902 | Rentue erariali: imposte sul reddito delle persone fisiche | 14 597 589 037 | 14 596 958 867 | 630 170 | 14 597 589 037 |
| 421903 | Erogazioni di fondi ai funzionari delegati | 0 | 0 | 0 | 0 |
| 421904 | Depositi e cauzioni provvisorie | 22 191 650 | 0 | 22 191 650 | 22 191 650 |

SPESE

| Variazioni | | GESTIONE CASSA | | | | Totale dei residui passivi al termine dell'esercizio |
|----------------|----------------|-----------------|-----------------|--|----------------|--|
| m - (15-16) | m - (12-13) | Previsioni | Pagamenti | Differenza rispetto alle previsioni | | (8-14) |
| 16 | 17 | 18 | 19 | m - (18-18) | m - (18-19) | 22 |
| 0 | 0 | 5 000 000 000 | 4 401 500 000 | 0 | 598 500 000 | 1 248 500 000 |
| 0 | 0 | 0 | 0 | 0 | 0 | 0 |
| 0 | 0 | 40 000 000 | 4 255 101 | 0 | 35 744 899 | 5 462 185 |
| 0 | 0 | 5 040 000 000 | 4 405 755 101 | 0 | 634 244 899 | 1 253 962 185 |
| 0 | 0 | 16 000 000 000 | 8 074 480 514 | 0 | 6 925 509 486 | 22 217 280 837 |
| 0 | 0 | 31 000 000 000 | 30 798 000 000 | 0 | 202 000 000 | 10 104 857 850 |
| 0 | 0 | 47 000 000 000 | 39 872 480 514 | 0 | 7 127 509 486 | 32 322 138 787 |
| 0 | 11 919 120 359 | 312 545 000 000 | 223 400 840 609 | 5 587 636 743 | 94 731 796 134 | 195 563 143 947 |
| 0 | 0 | 7 400 000 000 | 2 753 342 876 | 0 | 4 646 657 124 | 3 671 593 309 |
| 0 | 0 | 7 400 000 000 | 2 753 342 876 | 0 | 4 646 657 124 | 3 671 593 309 |
| 0 | 0 | 7 400 000 000 | 2 753 342 876 | 0 | 4 646 657 124 | 3 671 593 309 |
| 0 | 0 | 37 000 000 000 | 33 821 458 176 | 0 | 3 178 541 824 | 6 731 801 204 |
| 0 | 0 | 98 500 000 000 | 88 298 766 136 | 0 | 201 233 864 | 14 947 724 274 |
| 0 | 0 | 300 000 000 000 | 299 999 416 742 | 0 | 583 258 | 0 |
| 0 | 0 | 20 000 000 | 0 | 0 | 20 000 000 | 22 191 650 |

| CAPITOLI | | PREVISIONE | | |
|----------------------|---|-------------------|----------------------|-------------------------|
| NUMERO | DENOMINAZIONE | Iniziali | Variazioni | |
| | | | in aumento (6-3) | in diminuzione (3-4) |
| 1 | 2 | 3 | 4 | 5 |
| 421905 | Anticipazioni e partite di giro varie - partite in conto sospeso | 9 000 000 000 | (1) 9 000 000 000 | 0 |
| 421906 | Fondazione "O.M. Corbino" | 0 | 0 | 0 |
| 421907 | Fondazione "N. Vacchelli" | 0 | 0 | 0 |
| 421908 | Donazione "Fratelli Medici" | 0 | 0 | 0 |
| 421909 | Fondazione "Alessandrini" | 0 | 0 | 0 |
| 421910 | Anticipazione al cassiere | 1 000 000 000 | (1) 1 000 000 000 | 0 |
| 421911 | Ritenute diverse | 4 000 000 000 | 0 | 0 |
| 421912 | Gestione per conto della Cassa del Mezzogiorno di somme destinate al potenziamento delle attrezzature di istituti di ricerca | 0 | 0 | 0 |
| 421913 | Gestione per conto del Ministero Affari Esteri di somme destinate al progetto "Realizzazione nella Repubblica del Mali di un centro del Servizio Sanitario Nazionale" | 0 | 0 | 0 |
| 421914 | Gestione di somme destinate all'acquisto di apparecchiature, nell'ambito del contratto CNR-ENEA, per lo studio, la progettazione e la realizzazione di un impianto trizio | 0 | 0 | 0 |
| 421915 | Gestione di somme destinate nell'ambito dell'atto ASI-CNR all'acquisto da parte degli organi di ricerca per attività spaziali, di apparecchiature e strumentazioni | 1 565 000 000 | (1) 20 000 000 | 0 |
| 421916 | Gestione per conto di altri enti di somme destinate al potenziamento delle attrezzature di istituti di ricerca di cui agli artt. 26 e 27 del regolamento di ordinamento | 257 000 000 | 0 | 0 |
| TOTALI CATEGORIA XXI | | 442 942 000 000 | 17 520 000 000 | 0 |
| TOTALI TITOLO IV | | 442 942 000 000 | 17 520 000 000 | 0 |
| TOTALE GENERALE | | 1 899 585 556 368 | 68 825 639 374 | 49 326 074 000 |

PESE

| GESTIONE DI COMPETENZA | | | | | |
|------------------------|-------------------|------------------------------|------------------------------|--|-----------------|
| Debitore (2-4-6) | SOMME IMPEGGATE | | | DIFFERENZE RISPETTO ALLE PREVISIONI | |
| | Pagato | Rimane da pagare (5-7) | Totali Integrati (7-8) | n - (9-6) | n - (6-9) |
| 6 | 7 | 8 | 9 | 10 | 11 |
| 18 000 000 000 | 13 122 967 529 | 4 335 871 639 | 17 458 839 168 | 0 | 541 160 832 |
| 0 | 0 | 47 144 | 47 144 | 47 144 | 0 |
| 0 | 0 | 799 440 | 799 440 | 799 440 | 0 |
| 0 | 0 | 0 | 0 | 0 | 0 |
| 0 | 0 | 0 | 0 | 0 | 0 |
| 1 100 000 000 | 720 236 799 | 0 | 720 236 799 | 0 | 379 763 201 |
| 4 000 000 000 | 3 348 527 407 | 395 652 682 | 3 742 180 089 | 0 | 257 819 911 |
| 0 | 0 | 0 | 0 | 0 | 0 |
| 0 | 0 | 0 | 0 | 0 | 0 |
| 0 | 0 | 0 | 0 | 0 | 0 |
| 1 585 000 000 | 0 | 1 043 154 076 | 1 043 154 076 | 0 | 541 845 924 |
| 257 000 000 | 0 | 110 000 000 | 110 000 000 | 0 | 147 000 000 |
| 460 462 000 000 | 432 355 980 127 | 26 286 409 097 | 458 642 389 224 | 149 747 957 | 1 969 358 733 |
| 460 462 000 000 | 432 355 980 127 | 26 286 409 097 | 458 642 389 224 | 149 747 957 | 1 969 358 733 |
| 1 939 185 121 762 | 1 267 826 584 190 | 511 086 262 766 | 1 778 912 846 956 | 486 291 655 | 160 758 566 461 |

| CAPITOLI | | GESTIONE DEI RESIDUI PASSIVI | | | |
|----------------------|---|------------------------------------|-----------------|---------------------------------|------------------|
| NUMERO | DENOMINAZIONE | Residui all'ine- dell'esercizio | Pagati | Restati da pagare (15-13) | Total (13-14) |
| 1 | 2 | 12 | 13 | 14 | 15 |
| 421905 | Anticipazioni e partite di giro varie - partite in conto sospeso | 5.820.121.864 | 1.934.671.006 | 3.985.450.856 | 5.820.121.864 |
| 421906 | Fondazione "O.M. Corbino" | 1.910.809 | 0 | 1.910.809 | 1.910.809 |
| 421907 | Fondazione "N. Vacchelli" | 22.272.093 | 0 | 22.272.093 | 22.272.093 |
| 421908 | Donazione "Fratelli Medici" | 35.869.217 | 0 | 35.869.217 | 35.869.217 |
| 421909 | Fondazione "Alessandrini" | 104.293 | 0 | 104.293 | 104.293 |
| 421910 | Anticipazione al cassiere | 0 | 0 | 0 | 0 |
| 421911 | Ritenute diverse | 687.497.509 | 463.329.615 | 224.167.894 | 687.497.509 |
| 421912 | Gestione per conto della Cassa del Mezzogiorno di somme destinate al potenziamento delle attrezzature di istituti di ricerca | 473.462.429 | 0 | 473.462.429 | 473.462.429 |
| 421913 | Gestione per conto del Ministero Affari Esteri di somme destinate al progetto "Realizzazione nella Repubblica del Mali di un centro del Servizio Sanitario Nazionale" | 14.419.952 | 0 | 14.419.952 | 14.419.952 |
| 421914 | Gestione di somme destinate all'acquisto di apparecchiature, nell'ambito del contratto CNR- ENEA, per lo studio, la proget- tazione e la realizzazione di un impianto trizio | 2.010.338 | 0 | 2.010.338 | 2.010.338 |
| 421915 | Gestione di somme destinate nell'ambito dell'atto ASI-CNR all'acquisto da parte degli organi di ricerca per attività spaziali, di apparecchiature e strumentazioni | 3.071.112.677 | 1.717.079.117 | 1.354.033.560 | 3.071.112.677 |
| 421916 | Gestione per conto di altri enti di somme destinate al potenziamento delle attrezzature di istituti di ricerca di cui agli artt. 26 e 27 del regolamento di ordinamento | 326.521.392 | 211.176.164 | 115.345.228 | 326.521.392 |
| TOTALI CATEGORIA XXI | | 28.809.328.247 | 21.279.648.566 | 7.529.679.681 | 28.809.328.247 |
| TOTALI TITOLO IV | | 28.809.328.247 | 21.279.648.566 | 7.529.679.681 | 28.809.328.247 |
| TOTALE GENERALE | | 1.042.564.385.651 | 592.850.329.642 | 358.170.733.300 | 951.021.062.942 |

SPESE

| Variazioni | | GESTIONE CASSA | | | | Totale dei residui passivi al termine dell'esercizio |
|--------------|----------------|-------------------|-------------------|-------------------------------------|-----------------|--|
| n. - (13-12) | n. - (12-15) | Previsioni | Pagamenti | Differenze rispetto alle previsioni | | (8-14) |
| 16 | 17 | 18 | 19 | n. - (19-18) | n. - (18-19) | 22 |
| | | | | 20 | 21 | |
| 0 | 0 | 18.000.000.000 | 15.057.638.537 | 0 | 2.942.361.463 | 8.321.322.495 |
| 0 | 0 | 0 | 0 | 0 | 0 | 1.957.853 |
| 0 | 0 | 0 | 0 | 0 | 0 | 23.071.533 |
| 0 | 0 | 0 | 0 | 0 | 0 | 35.888.217 |
| 0 | 0 | 0 | 0 | 0 | 0 | 104.293 |
| 0 | 0 | 1.100.000.000 | 720.236.799 | 0 | 379.763.201 | 0 |
| 0 | 0 | 4.000.000.000 | 3.809.857.022 | 0 | 190.142.978 | 619.820.576 |
| 0 | 0 | 300.000.000 | 0 | 0 | 300.000.000 | 473.462.429 |
| 0 | 0 | 2.000.000 | 0 | 0 | 2.000.000 | 14.418.952 |
| 0 | 0 | 1.000.000 | 0 | 0 | 1.000.000 | 2.010.338 |
| 0 | 0 | 2.520.000.000 | 1.717.079.117 | 0 | 802.920.883 | 2.397.187.636 |
| 0 | 0 | 400.000.000 | 211.176.164 | 0 | 188.823.836 | 225.345.228 |
| 0 | 0 | 461.843.000.000 | 453.635.628.693 | 0 | 8.207.371.307 | 33.816.088.778 |
| 0 | 0 | 461.843.000.000 | 453.635.628.693 | 0 | 8.207.371.307 | 33.816.088.778 |
| 0 | 91.543.322.709 | 2.090.337.900.000 | 1.860.676.913.832 | 57.053.448.587 | 285.855.034.128 | 869.256.996.068 |

| TITOLI | PREVISIONE | | |
|---|-------------------|----------------|---------------------|
| | DENOMINAZIONE | Iniziali | Variazioni |
| | | | in aumento (3 2) |
| 1 | 2 | 3 | 4 |
| RIASSUNTO | | | |
| <i>ENTRATE</i> | | | |
| TOTALI TITOLO II | 1 103 346 873 000 | 142 850 000 | 31 110 000 000 |
| TOTALI TITOLO III | 106 030 276 000 | 7 139 150 000 | 0 |
| TOTALI TITOLO IV | 4 088 000 000 | 0 | 0 |
| TOTALI TITOLO V | 0 | 0 | 0 |
| TOTALI TITOLO VI | 66 452 000 000 | 0 | 0 |
| TOTALI TITOLO VII | 442 942 000 000 | 17 520 000 000 | 0 |
| TOTALE GENERALE DELLE ENTRATE | 1 722 859 249 000 | 24 802 000 000 | 31 110 000 000 |
| AVANZO DI AMMINISTRAZIONE DEGLI ESERCIZI PRECEDENTI | 176 726 307 388 | 46 082 988 792 | 0 |
| FONDO INIZIALE DI CASSA | 0 | 0 | 0 |
| TOTALE A PAREGGIO | 1 899 585 556 388 | 70 884 988 792 | 31 110 000 000 |
| <i>SPESE</i> | | | |
| TOTALI TITOLO I | 1 204 589 760 459 | 25 440 234 000 | 38 218 674 000 |
| TOTALI TITOLO II | 240 653 795 929 | 45 965 405 374 | 7 107 400 000 |
| TOTALI TITOLO III | 11 400 000 000 | 0 | 4 000 000 000 |
| TOTALI TITOLO IV | 442 942 000 000 | 17 520 000 000 | 0 |
| TOTALE GENERALE DELLE SPESE | 1 899 585 556 388 | 88 925 639 374 | 49 326 074 000 |
| AVANZO DI AMMINISTRAZIONE | 0 | 175 423 418 | 0 |
| AVANZO DI CASSA | 0 | 0 | 0 |
| TOTALE A PAREGGIO | 1 899 585 556 388 | 89 101 062 792 | 49 326 074 000 |

Il Capo de

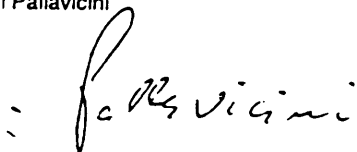


IRRATE / SPESE

| GESTIONE DI COMPETENZA | | | | | |
|------------------------|---------------------------|--|--------------------------------------|--|-----------------|
| Debitivo (2-3-4) | SOMME ACCERTATE/IMPEGNATE | | | DIFFERENZE RISPETTO ALLE PREVISIONI | |
| | Riscosse Pagate | Rimasto da riscuotere da pagare (6-6) | Totale accortas pagas (6-7) | in - | in - |
| | | | | (8-5) | (5-8) |
| 5 | 6 | 7 | 8 | 9 | 10 |
| 1 072 379 823 000 | 1 028 043 714 118 | 17 362 322 854 | 1 045 406 036 972 | 0 | 26 973 786 028 |
| 113 169 426 000 | 56 388 231 061 | 84 822 834 713 | 121 211 065 774 | 19 922 201 963 | 11 880 562 189 |
| 4 088 000 000 | 5 158 875 979 | 19 200 000 | 5 176 075 979 | 1 095 684 661 | 7 608 682 |
| 0 | 0 | 0 | 0 | 0 | 0 |
| 86 452 000 000 | 10 478 000 000 | 0 | 10 478 000 000 | 0 | 55 974 000 000 |
| 460 462 000 000 | 257 191 709 012 | 201 450 680 212 | 458 642 389 224 | 149 747 957 | 1 969 358 733 |
| 1 716 551 248 000 | 1 357 258 530 170 | 283 655 037 779 | 1 640 913 567 949 | 21 167 634 581 | 96 805 315 632 |
| 222 809 296 180 | 222 809 296 180 | 0 | 222 809 296 180 | 0 | 0 |
| 0 | 0 | 0 | 0 | 0 | 0 |
| 1 939 360 545 180 | | | 1 863 722 864 129 | 21 167 634 581 | 96 805 315 632 |
| 1 191 811 320 459 | 781 032 682 385 | 351 878 721 726 | 1 112 911 414 111 | 336 543 698 | 79 236 450 046 |
| 279 511 801 303 | 71 884 568 802 | 129 249 538 634 | 200 834 107 436 | 0 | 78 577 693 867 |
| 7 400 000 000 | 2 753 342 876 | 3 671 593 309 | 6 424 836 185 | 0 | 975 063 815 |
| 460 462 000 000 | 432 355 980 127 | 26 286 409 097 | 458 642 389 224 | 149 747 957 | 1 969 358 733 |
| 1 939 185 121 762 | 1 267 826 584 190 | 511 086 262 766 | 1 778 912 846 956 | 486 291 655 | 160 758 566 461 |
| 175 423 418 | 0 | 84 810 017 173 | 84 810 017 173 | 0 | 84 634 593 755 |
| 0 | 0 | 0 | 0 | 0 | 0 |
| 1 939 360 545 180 | | | 1 863 722 864 129 | 486 291 655 | 245 393 160 216 |

Il Servizio di Ragioneria


Luigi Pallavicini



| TITOLI | GESTIONE DEI RESIDUI ATTIVI/PA | | | |
|---|---|---------------------|--|-------------------|
| | Residui attivi / passivi all'inizio dell'esercizio | Riscossi/ Pagati | Passivi da recuperare da pagare (14-12) | Totale (12-13) |
| I | 11 | 12 | 13 | 14 |
| RIASSUNTO | | | | |
| ENTRATE | | | | |
| TOTALI TIPOLO II | 43.541.387.309 | 19.894.612.735 | 23.646.774.574 | 43.541.387.309 |
| TOTALI TIPOLO III | 82.058.884.052 | 26.158.802.370 | 55.900.095.588 | 82.058.897.958 |
| TOTALI TIPOLO IV | 127.191.611 | 12.951.144 | 114.240.467 | 127.191.611 |
| TOTALI TIPOLO V | 18.121.637.500 | 8.159.592.000 | 9.962.045.500 | 18.121.637.500 |
| TOTALI TIPOLO VI | 0 | 0 | 0 | 0 |
| TOTALI TIPOLO VII | 406.376.396.092 | 304.527.456.958 | 101.848.939.133 | 406.376.396.092 |
| TOTALE GENERALE DELLE ENTRATE | 550.225.596.564 | 358.753.515.208 | 191.472.095.262 | 550.225.610.470 |
| AVANZO DI AMMINISTRAZIONE DEGLI ESERCIZI PRECEDENTI | 0 | 0 | 0 | 0 |
| FONDO INIZIALE DI CASSA | 0 | 0 | 0 | 0 |
| TOTALE A PAREGGIO | | | | |
| SPESE | | | | |
| TOTALI TIPOLO I | 783.806.059.925 | 419.854.409.269 | 284.327.448.306 | 704.181.857.575 |
| TOTALI TIPOLO II | 229.948.997.479 | 151.716.271.807 | 86.313.605.313 | 218.029.877.120 |
| TOTALI TIPOLO III | 0 | 0 | 0 | 0 |
| TOTALI TIPOLO IV | 28.809.328.247 | 21.279.648.566 | 7.529.679.681 | 28.809.328.247 |
| TOTALE GENERALE DELLE SPESE | 1.042.564.385.651 | 592.850.329.642 | 358.170.733.300 | 951.021.062.942 |
| AVANZO DI AMMINISTRAZIONE | 222.809.296.180 | 222.809.296.180 | 91.543.336.615 | 314.352.632.795 |
| AVANZO DI CASSA | 0 | 0 | 0 | 0 |
| TOTALE A PAREGGIO | | | | |

Il Presidente

Enrico Garaci



ENTRATE / SPESE

| SSIVI | | GESTIONE CASSA | | | | Totale dei residui attivi / passivi al termine dell'esercizio (7-13) |
|-----------------|-----------------|-------------------|--------------------------|-------------------------------------|-----------------|---|
| Variazioni | | Previsioni | Riscossioni Pagamenti | Differenze rispetto alle previsioni | | |
| in - (14-15) | in - (11-14) | | | in - (18-17) | in - (17-18) | |
| 15 | 16 | 17 | 18 | 19 | 20 | 21 |
| 0 | 0 | 1.096.206.274.798 | 1.047.938.326.853 | 0 | 48.267.947.945 | 41.009.097.428 |
| 13.906 | 0 | 123.264.585.001 | 82.547.133.431 | 10.297.835.598 | 51.015.287.168 | 120.722.930.301 |
| 0 | 0 | 4.168.000.000 | 5.169.827.123 | 1.071.069.724 | 69.242.601 | 133.440.467 |
| 0 | 0 | 18.121.637.000 | 8.159.592.000 | 0 | 9.962.045.000 | 9.962.045.500 |
| 0 | 0 | 86.452.000.000 | 10.478.000.000 | 0 | 55.974.000.000 | 0 |
| 0 | 0 | 518.098.090.000 | 561.719.185.971 | 55.974.849.325 | 10.353.773.354 | 303.299.619.345 |
| 13.906 | 0 | 1.824.310.586.799 | 1.718.012.045.378 | 67.343.754.647 | 175.642.296.068 | 475.127.133.041 |
| 0 | 0 | 0 | 0 | 0 | 0 | 0 |
| 0 | 0 | 715.148.085.267 | 715.148.085.267 | 0 | 0 | 0 |
| | | 2.539.458.672.066 | 2.431.160.130.645 | 67.343.754.647 | 175.642.296.068 | |
| 0 | 79.624.202.350 | 1.308.549.900.000 | 1.180.887.101.854 | 51.465.811.844 | 178.269.209.563 | 636.206.170.032 |
| 0 | 11.919.120.359 | 312.545.000.000 | 223.400.840.609 | 5.587.636.743 | 94.731.796.134 | 195.563.143.947 |
| 0 | 0 | 7.400.000.000 | 2.753.342.876 | 0 | 4.646.657.124 | 3.671.593.309 |
| 0 | 0 | 461.843.000.000 | 453.635.628.693 | 0 | 8.207.371.307 | 33.816.088.778 |
| 0 | 91.543.322.709 | 2.090.337.900.000 | 1.860.676.913.832 | 57.053.448.587 | 285.855.034.128 | 869.256.996.066 |
| 91.543.336.615 | 0 | 0 | 0 | 0 | 0 | 176.353.353.788 |
| 0 | 0 | 449.120.772.066 | 570.483.216.813 | 121.362.444.747 | 0 | 0 |
| | | 2.539.458.672.066 | 2.431.160.130.645 | 178.415.893.334 | 285.855.034.128 | |

Il Direttore Generale

Nunzio De Rensis



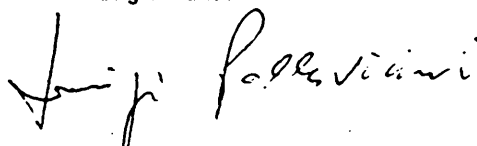
SITUAZIONE PATRIMONIALE E QUADRI RIASSUNTIVI

SITUAZIONE

| n° | CATEGORIA | Consistenza al | | Diffe |
|----|---|-------------------|-------------------|-------------------|
| | | 1 gennaio 1995 | 31 dicembre 1995 | in più |
| | ATTIVITA' | | | |
| 1 | Beni immobili | 606.991.515.131 | 673.084.032.910 | 66.142.145.984 |
| 2 | Mobili: | | | |
| | per la sede del CNR | 9.537.924.123 | 9.751.861.017 | 213.936.894 |
| | per le iniziative scientifiche | 40.993.697.902 | 46.580.373.157 | 5.620.656.581 |
| | | 50.531.622.025 | 56.332.234.174 | 5.834.583.475 |
| 3 | Macchine e strumenti scientifici: | | | |
| | per la sede del CNR | 27.609.027.801 | 30.154.096.521 | 2.545.068.720 |
| | per le iniziative scientifiche | 1.150.126.893.530 | 1.269.137.889.358 | 122.854.174.012 |
| | | 1.177.736.021.331 | 1.299.291.985.879 | 125.399.242.732 |
| 4 | Libri: | | | |
| | per la sede del CNR | 26.989.542.572 | 30.671.117.546 | 3.681.574.974 |
| | per le iniziative scientifiche | 89.121.356.472 | 104.641.547.275 | 15.546.679.878 |
| | | 116.110.899.044 | 135.312.664.821 | 19.228.254.852 |
| 5 | Automezzi: | | | |
| | per la sede del CNR | 792.253.021 | 707.288.680 | 57.390.000 |
| | per le iniziative scientifiche | 6.280.947.098 | 6.537.450.581 | 353.881.995 |
| | | 7.073.200.119 | 7.244.739.261 | 411.271.995 |
| 6 | Navi oceanografiche e imbarcazioni minori | 2.528.292.268 | 2.528.010.768 | 490.280 |
| 7 | Brevetti | 6.260.000.000 | 6.260.000.000 | 0 |
| 8 | Quote di partecipazione ai consorzi | 659.030.580 | 651.030.580 | 22.000.000 |
| 9 | Trasferimenti per investimenti in attesa di buoni di carico | 182.053.035.635 | 159.519.554.543 | 6.764.901.000 |
| 10 | Prestiti al personale (art. 59 - D.P.R. 509/1979) | 20.145.828.267 | 20.586.869.645 | 4.401.500.000 |
| 11 | Buoni fruttiferi postali (TFR personale iscritto INPS) | 172.247.755.000 | 197.828.365.000 | 30.798.000.000 |
| 12 | Mutui edilizi al personale (art. 59 - D.P.R. 509/1979) | 46.746.000.000 | 45.644.000.000 | 0 |
| 13 | Residui d'investimento | 189.391.834.517 | 145.574.222.643 | 0 |
| | Totali | 2.578.475.033.917 | 2.749.855.710.224 | 259.002.400.318 |
| 14 | Cassa | 715.148.085.267 | 570.483.216.813 | 1.716.012.045.378 |
| 15 | Residui attivi | 550.225.596.564 | 475.127.133.041 | 0 |
| 16 | Crediti di tesoreria per operazioni in valuta da definire | 709.570.396 | 573.152.854 | 0 |
| 17 | Crediti di tesoreria per reversali da emettere | 732.933.331 | 1.725.636.872 | 992.703.541 |
| 18 | Crediti per depositi dati a cauzione | 51.985.000 | 25.373.898 | 0 |
| | Totali | 1.266.868.170.558 | 1.047.934.513.278 | 1.717.004.748.919 |
| | Totale attività | 3.845.343.204.475 | 3.797.790.223.502 | 1.976.007.149.237 |
| | PASSIVITA' | | | |
| 1 | Fondo ammortamenti e deperimenti | 1.079.670.000.000 | 1.239.602.000.000 | 159.932.000.000 |
| 2 | Residui passivi | 1.042.564.385.651 | 869.256.996.066 | 0 |
| 3 | Debiti verso terzi per operazioni in valuta da definire | 709.570.396 | 573.152.854 | 0 |
| 4 | Residui attivi da estinguere | 732.833.331 | 1.725.636.872 | 992.703.541 |
| 5 | Debiti per depositi ricevuti in cauzione | 445.366.224 | 456.889.937 | 15.778.814 |
| 6 | Mutui in ammortamento | 30.937.077.667 | 38.661.734.791 | 10.478.000.000 |
| 7 | Fondo di quiescenza del personale | 341.792.825.629 | 405.512.135.064 | 82.219.309.435 |
| | Totale passività | 2.496.852.158.898 | 2.555.788.545.384 | 253.637.791.790 |
| | Beni di terzi: | | | |
| | Attivo - importo della consistenza affidata in deposito al CNR .. | 16.176.281.337 | 19.800.634.630 | 3.838.853.293 |
| | Passivo - debito del CNR verso enti depositanti | 16.176.281.337 | 19.800.634.630 | 3.838.853.293 |
| | Patrimonio netto del CNR | 1.348.491.045.577 | 1.242.001.678.118 | |
| | Variazioni dell'esercizio 1995 | | | 1.722.369.357.447 |
| | Avanzo economico dell'esercizio 1995 | | | -106.489.367.459 |


Il Capo del Servizio di Ragioneria

Luigi Pallavicini



Il Presidente

Enrico Garaci




PATRIMONIALE

| renze | ANALISI DELLE VARIAZIONI | | | | |
|-------------------|--------------------------|---|-------------------|---------------------------------------|-----------------|
| | in meno | non dipendenti dalla gestione finanziaria | | dipendenti dalla gestione finanziaria | |
| | | aumenti (+) | diminuzioni (-) | aumenti (+) | diminuzioni (-) |
| 49.628.205 | 0 | 49.628.205 | 66.142.145.984 | 0 | |
| 0 | 0 | 0 | 213.936.894 | 0 | |
| 33.981.326 | 378.556.772 | 33.981.326 | 5.242.099.809 | 0 | |
| 33.981.326 | 378.556.772 | 33.981.326 | 5.456.036.703 | 0 | |
| 0 | 44.773.309 | 0 | 2.500.295.411 | 0 | |
| 3.843.278.184 | 42.232.667.232 | 3.821.212.204 | 80.621.508.780 | 22.065.980 | |
| 3.843.278.184 | 42.277.440.541 | 3.821.212.204 | 83.121.802.191 | 22.065.980 | |
| 0 | 216.934.142 | 0 | 3.484.640.832 | 0 | |
| 26.489.075 | 1.775.069.785 | 26.489.075 | 13.771.810.113 | 0 | |
| 26.489.075 | 1.992.003.907 | 26.489.075 | 17.236.250.945 | 0 | |
| 142.354.341 | 0 | 131.854.341 | 57.390.000 | 10.500.000 | |
| 87.378.512 | 32.304.104 | 94.965.907 | 321.577.891 | 2.412.605 | |
| 239.732.853 | 32.304.104 | 226.820.249 | 378.967.891 | 12.912.605 | |
| 2.771.780 | 0 | 2.771.780 | 490.280 | 0 | |
| 0 | 0 | 0 | 0 | 0 | |
| 30.000.000 | 0 | 0 | 22.000.000 | 30.000.000 | |
| 29.298.382.092 | 0 | 29.298.382.092 | 6.764.901.000 | 0 | |
| 3.960.458.622 | 0 | 0 | 4.401.500.000 | 3.960.458.622 | |
| 5.217.390.000 | 0 | 5.217.390.000 | 30.798.000.000 | 0 | |
| 1.102.000.000 | 0 | 0 | 0 | 1.102.000.000 | |
| 43.817.611.874 | 0 | 0 | 0 | 43.817.611.874 | |
| 87.621.724.011 | 44.680.305.324 | 38.676.674.930 | 214.322.084.994 | 48.945.049.061 | |
| 1.860.676.913.832 | 0 | 0 | 1.716.012.045.378 | 1.860.676.913.832 | |
| 75.098.463.523 | 0 | 0 | 0 | 75.098.463.523 | |
| 136.417.742 | 0 | 0 | 0 | 136.417.742 | |
| 0 | 0 | 0 | 992.703.541 | 0 | |
| 26.611.102 | 0 | 0 | 0 | 26.611.102 | |
| 1.935.938.406.199 | 0 | 0 | 1.717.004.748.919 | 1.935.938.406.199 | |
| 2.023.560.130.210 | 44.680.305.324 | 38.676.674.930 | 1.931.326.843.913 | 1.984.883.455.280 | |
| 0 | 159.932.000.000 | 0 | 0 | 0 | |
| 173.307.389.585 | 0 | 0 | 0 | 173.307.389.585 | |
| 136.417.742 | 0 | 0 | 0 | 136.417.742 | |
| 0 | 0 | 0 | 992.703.541 | 0 | |
| 4.255.101 | 0 | 0 | 15.778.814 | 4.255.101 | |
| 2.753.342.876 | 0 | 0 | 10.478.000.000 | 2.753.342.876 | |
| 18.500.000.000 | 82.219.309.435 | 0 | 0 | 18.500.000.000 | |
| 194.701.405.304 | 242.151.309.435 | 0 | 11.486.482.355 | 194.701.405.304 | |
| 214.500.000 | 10.598.012 | 0 | 3.828.255.281 | 214.500.000 | |
| 214.500.000 | 10.598.012 | 0 | 3.828.255.281 | 214.500.000 | |
| 1.828.858.724.906 | -187.471.004.111 | 38.676.674.930 | 1.919.840.361.558 | 1.790.182.049.976 | |

Il Direttore Generale

Nunzio De Rensis



QUADRO RIASSUNTIVO DEL CONTO

| | ENTRATA | ACCERTAMENTI | RESIDUI ATTIVI |
|-------------------|--|--------------------------|------------------------|
| TITOLO II | ENTRATE DERIVANTI DA TRASFERIMENTI CORRENTI | | |
| Cat. III | Trasferimenti attivi da parte dello Stato | 1.042.803.647.123 | 37.987.327.049 |
| Cat. IV | Trasferimenti da parte delle Regioni | 245.073.532 | 996.085.940 |
| Cat. VI | Trasferimenti da parte di altri Enti del settore pubblico | 2.357.316.317 | 2.025.684.439 |
| | TOTALE TITOLO II | 1.045.406.036.972 | 41.009.097.428 |
| TITOLO III | ALTRE ENTRATE | | |
| Cat. VII | Entrate derivanti dalla vendita di beni e dalla prestazione di servizi | 58.747.277.115 | 91.981.684.710 |
| Cat. VIII | Redditi e proventi patrimoniali | 8.562.397.818 | 28.847.162 |
| Cat. IX | Poste correttive e compensative di spese correnti | 14.231.210.684 | 8.658.400.362 |
| Cat. X | Entrate non classificabili in altre voci | 39.670.180.157 | 20.053.998.067 |
| | TOTALE TITOLO III | 121.211.065.774 | 120.722.930.301 |
| TITOLO IV | ENTRATE PER ALIENAZIONE DI BENI PATRIMONIALI E RISCOSSIONE DI CREDITI | | |
| Cat. XI | Alienazione di immobili e diritti reali (da reddito) | 0 | 0 |
| Cat. XII | Alienazione di immobilizzazioni tecniche | 46.765.980 | 129.935.467 |
| Cat. XIII | Realizzi di valori mobiliari | 1.102.000.000 | 0 |
| Cat. XIV | Riscossione di crediti | 4.027.309.999 | 3.505.000 |
| | TOTALE TITOLO IV | 5.176.075.979 | 133.440.467 |
| TITOLO V | ENTRATE DERIVANTI DA TRASFERIMENTI IN CONTO CAPITALE | | |
| Cat. XV | Trasferimenti dallo Stato | 0 | 9.962.045.500 |
| Cat. XVI | Trasferimenti dalle Regioni | 0 | 0 |
| | TOTALE TITOLO V | 0 | 9.962.045.500 |
| TITOLO VI | ACCENSIONE DI PRESTITI | | |
| Cat. XIX | Assunzione di mutui | 10.478.000.000 | 0 |
| | TOTALE TITOLO VI | 10.478.000.000 | 0 |
| TITOLO VII | PARTITE DI GIRO | | |
| Cat. XXII | Entrate aventi natura di partite di giro | 458.642.389.224 | (1) 303.299.619.345 |
| | TOTALE TITOLO VII | 458.642.389.224 | 303.299.619.345 |
| | TOTALE DELL'ENTRATA | 1.640.913.567.949 | 475.127.133.041 |
| | AVANZO DI AMMINISTRAZIONE ALL'1/1/95 | 222.809.296.180 | — |
| | VARIAZIONI INTERVENUTE NEI RESIDUI | 91.543.336.615 | (2) — |
| | TOTALE A PAREGGIO | 1.955.266.200.744 | — |

(1) La voce ricomprende l'importo di Lit. 290.041.545.385 per anticipazioni connesse ad attività svolte dai funzionari delegati in corso di contabilizzazione.

(2) Cfr. Tabella 2.

CONSUNTIVO PER L'ANNO FINANZIARIO 1995

| | SPESA | IMPEGNI | RESIDUI PASSIVI |
|-------------------|---|--------------------------|------------------------|
| TITOLO I | SPESE CORRENTI | | |
| Cat. I | Spese per gli Organi dell'Ente | 3.736.567.711 | 2.242.121.081 |
| Cat. II | Oneri per il personale in attività di servizio | 549.210.753.187 | 146.811.355.636 |
| Cat. IV | Spese per l'acquisto di beni di consumo e servizi | 390.148.351.906 | 406.138.357.681 |
| Cat. VI | Trasferimenti passivi | 145.121.007.067 | 71.853.894.200 |
| Cat. VII | Oneri finanziari | 4.202.182.715 | 2.248.438.501 |
| Cat. VIII | Oneri tributari | 6.782.004.840 | 2.480.774.077 |
| Cat. IX | Poste correttive e compensative di entrate correnti | 8.600.000 | 8.600.000 |
| Cat. X | Spese non classificabili in altre voci | 13.701.946.685 | 4.422.628.856 |
| | TOTALE TITOLO I | 1.112.911.414.111 | 636.206.170.032 |
| TITOLO II | SPESE IN CONTO CAPITALE | | |
| Cat. XI | Acquisizione di beni di uso durevole ed opere immobiliari | 62.200.460.914 | 24.946.194.491 |
| Cat. XII | Acquisizione di immobilizzazioni tecniche | 105.445.929.236 | 137.034.848.484 |
| Cat. XIII | Partecipazione ed acquisto di valori mobiliari | 28.000.000 | 6.000.000 |
| Cat. XIV | Concessione di crediti ed anticipazioni | 4.759.717.286 | 1.253.962.185 |
| Cat. XV | Indennità di anzianità e similari al personale cessato dal servizio | 28.500.000.000 | 32.322.138.787 |
| | TOTALE TITOLO II | 200.934.107.436 | 195.563.143.947 |
| TITOLO III | ESTINZIONI DI MUTUI ED ANTICIPAZIONI | | |
| Cat. XVI | Rimborso di mutui | 6.424.936.185 | 3.671.593.309 |
| | TOTALE TITOLO III | 6.424.936.185 | 3.671.593.309 |
| TITOLO IV | PARTITE DI GIRO | | |
| Cat. XXI | Spese aventi natura di partite di giro | 458.642.389.224 | (3) 33.816.088.778 |
| | TOTALE TITOLO IV | 458.642.389.224 | 33.816.088.778 |
| | TOTALE DELLA SPESA | 1.778.912.846.956 | 869.256.996.066 |
| | AVANZO DI AMMINISTRAZIONE AL 31/12/95 (4) | 176.353.353.788 | — |
| | TOTALE A PAREGGIO | 1.955.266.200.744 | — |

(3) La voce non comprende i residui passivi relativi ai rendiconti dei funzionari delegati, in quanto gli ordini di accreditamento sono stati imputati ai rispettivi capitoli delle spese correnti ed in conto capitale.

(4) Di cui L.R. 137.999.279.007 relative alla differenza tra il totale degli accertamenti e il totale degli impegni (cfr. anche Situazione amministrativa - Voce C).

QUADRO RIASSUNTIVO DEL CONTO CONSUNTIVO

| | ENTRATA | ACCERTAMENTI 1993 | ACCERTAMENTI 1994 | ACCERTAMENTI 1995 |
|-------------------|--|------------------------------|------------------------------|------------------------------|
| TITOLO II | ENTRATE DERIVANTI DA TRASFERIMENTI CORRENTI | | | |
| Cat. III | Trasferimenti attivi da parte dello Stato | 1.108.130.144.853 | 1.127.026.402.503 | 1.042.803.647.123 |
| Cat. IV | Trasferimenti da parte delle Regioni | 791.497.000 | 287.100.000 | 245.073.532 |
| Cat. VI | Trasferimenti da parte di altri Enti del settore pubblico | 101.471.495 | 1.228.131.055 | 2.357.316.317 |
| | TOTALE TITOLO II | 1.109.023.113.348 | 1.128.541.633.558 | 1.045.406.036.972 |
| TITOLO III | ALTRE ENTRATE | | | |
| Cat. VII | Entrate derivanti dalla vendita di beni e dalla prestazione di servizi | 52.933.063.612 | 55.889.272.623 | 58.747.277.115 |
| Cat. VIII | Redditi e proventi patrimoniali | 13.182.723.056 | 10.739.827.788 | 8.562.397.818 |
| Cat. IX | Poste correttive e compensative di spese correnti | 75.042.600.012 | 10.187.620.168 | 14.231.210.684 |
| Cat. X | Entrate non classificabili in altre voci | 5.259.613.292 | 6.212.856.172 | 39.670.180.157 |
| | TOTALE TITOLO III | 146.417.999.972 | 83.029.576.751 | 121.211.065.774 |
| TITOLO IV | ENTRATE PER ALIENAZIONE DI BENI PATRIMO- NIALI E RISCOSSIONE DI CREDITI | | | |
| Cat. XI | Alienazione di immobili e diritti reali (da reddito) | 0 | 9.600.000 | 0 |
| Cat. XII | Alienazione di immobilizzazioni tecniche | 4.603.995 | 9.700.000 | 46.765.980 |
| Cat. XIII | Realizzi di valori mobiliari | 1.304.641.500 | 3.829.000.000 | 1.102.000.000 |
| Cat. XIV | Riscossione di crediti | 3.881.606.802 | 3.941.955.319 | 4.027.309.999 |
| | TOTALE TITOLO IV | 5.190.852.297 | 7.790.255.319 | 5.176.075.979 |
| TITOLO V | ENTRATE DERIVANTI DA TRASFERIMENTI IN CONTO CAPITALE | | | |
| Cat. XV | Trasferimenti dallo Stato | 0 | 0 | 0 |
| Cat. XVI | Trasferimenti dalle Regioni | 0 | 0 | 0 |
| | TOTALE TITOLO V | 0 | 0 | 0 |
| TITOLO VI | ACCENSIONE DI PRESTITI | | | |
| Cat. XIX | Assunzione di mutui | — | 33.548.000.000 | 10.478.000.000 |
| | TOTALE TITOLO VI | — | 33.548.000.000 | 10.478.000.000 |
| TITOLO VII | PARTITE DI GIRO | | | |
| Cat. XXII | Entrate aventi natura di partite di giro | 416.271.776.706 | 433.076.232.618 | 458.642.389.224 |
| | TOTALE TITOLO VII | 416.271.776.706 | 433.076.232.618 | 458.642.389.224 |
| | TOTALE DELL'ENTRATA | 1.676.903.742.323 | 1.685.985.698.246 | 1.640.913.567.949 |
| | AVANZO DI AMMINISTRAZIONE ALL'INIZIO DELL'ESERCIZIO | (1) 193.493.581.434 | 126.834.732.973 | 222.809.296.180 |
| | VARIAZIONI INTERVENUTE NEI RESIDUI | (1) 31.862.703.621 | 59.705.715.683 | 91.543.336.615 |
| | TOTALE A PAREGGIO | 1.902.260.027.378 | 1.872.526.146.902 | 1.955.266.200.744 |

(1) Il quadro riassuntivo relativo all'esercizio finanziario 1993 non riportava tali dati che sono stati inseriti in questa tabella di raffronto al fine di consentire una migliore lettura complessiva degli importi.

PER GLI ESERCIZI FINANZIARI 1993 - 1994 - 1995

| | SPESA | IMPEGNI 1993 | IMPEGNI 1994 | IMPEGNI 1995 |
|-------------------|---|------------------------------------|--------------------------------|--------------------------------|
| TITOLO I | SPESE CORRENTI | | | |
| Cat. I | Spese per gli Organi dell'Ente | 1.654.349.152 | 1.651.910.000 | 3.736.567.711 |
| Cat. II | Oneri per il personale in attività di servizio | 510.886.224.277 | 521.226.625.981 | 549.210.753.187 |
| Cat. IV | Spese per l'acquisto di beni di consumo e servizi | 471.322.466.788 | 389.758.539.672 | 390.148.351.906 |
| Cat. VI | Trasferimenti passivi | 148.035.399.048 | 113.414.204.570 | 145.121.007.067 |
| Cat. VII | Oneri finanziari | — | 2.561.655.928 | 4.202.182.715 |
| Cat. VIII | Oneri tributari | 6.685.601.165 | 5.198.880.579 | 6.782.004.840 |
| Cat. IX | Poste correttive e compensative di entrate correnti | 5.950.000 | 0 | 8.600.000 |
| Cat. X | Spese non classificabili in altre voci | 14.189.012.694 | 14.450.358.102 | 13.701.946.685 |
| | TOTALE TITOLO I | 1.152.779.003.124 | 1.048.262.174.832 | 1.112.911.414.111 |
| TITOLO II | SPESE IN CONTO CAPITALE | | | |
| Cat. XI | Acquisizione di beni di uso durevole ed opere immobiliari | 51.702.912.850 | 60.272.890.822 | 62.200.460.914 |
| Cat. XII | Acquisizione di immobilizzazioni tecniche | 113.320.772.649 | 82.144.276.575 | 105.445.929.236 |
| Cat. XIII | Partecipazione ed acquisto di valori mobiliari | 0 | 0 | 28.000.000 |
| Cat. XIV | Concessione di crediti ed anticipazioni | 4.350.829.076 | 3.447.495.592 | 4.759.717.286 |
| Cat. XV | Indennità di anzianità e similari al personale cessato dal servizio | 37.000.000.000 | 19.902.857.950 | 28.500.000.000 |
| | TOTALE TITOLO II | 206.374.514.575 | 165.767.520.939 | 200.934.107.436 |
| TITOLO III | ESTINZIONI DI MUTUI ED ANTICIPAZIONI | | | |
| Cat. XVI | Rimborso di mutui | — | 2.610.922.333 | 6.424.936.185 |
| | TOTALE TITOLO III | — | 2.610.922.333 | 6.424.936.185 |
| TITOLO IV | PARTITE DI GIRO | | | |
| Cat. XXI | Spese aventi natura di partite di giro | 416.271.776.706 | 433.076.232.618 | 458.642.389.224 |
| | TOTALE TITOLO IV | 416.271.776.706 | 433.076.232.618 | 458.642.389.224 |
| | TOTALE DELLA SPESA | 1.775.425.294.405 | 1.649.716.850.722 | 1.778.912.846.956 |
| | AVANZO DI AMMINISTRAZIONE AL TERMINE DELL'ESERCIZIO | (1) (2) 126.834.732.973 | (3) 222.809.296.180 | (4) 176.353.353.788 |
| | TOTALE A PAREGGIO | 1.902.260.027.378 | 1.872.526.146.902 | 1.955.266.200.744 |

(2) Di cui Lit. 98.521.552.082 relative alla differenza tra il totale degli accertamenti ed il totale degli impegni.

(3) Di cui Lit. 36.268.847.524 relative alla differenza tra il totale degli accertamenti ed il totale degli impegni.

(4) Di cui Lit. 137.999.279.007 relative alla differenza tra il totale degli accertamenti ed il totale degli impegni.

QUADRO RIASSUNTIVO DEL CONTO CONSUNTIVO

| | ENTRATA | RESIDUI ATTIVI 1993 | RESIDUI ATTIVI 1994 | RESIDUI ATTIVI 1995 |
|-------------------|--|------------------------------------|------------------------------------|------------------------------------|
| TITOLO II | ENTRATE DERIVANTI DA TRASFERIMENTI CORRENTI | | | |
| Cat. III | Trasferimenti attivi da parte dello Stato | 34.684.594.449 | 42.454.352.870 | 37.987.327.049 |
| Cat. IV | Trasferimenti da parte delle Regioni | 843.605.000 | 922.500.000 | 996.085.940 |
| Cat. VI | Trasferimenti da parte di altri Enti del settore pubblico | 189.509.439 | 164.534.439 | 2.025.684.439 |
| | TOTALE TITOLO II | 35.717.708.888 | 43.541.387.309 | 41.009.097.428 |
| TITOLO III | ALTRE ENTRATE | | | |
| Cat. VII | Entrate derivanti dalla vendita di beni e dalla prestazione di servizi | 75.471.681.126 | 75.564.603.401 | 91.981.684.710 |
| Cat. VIII | Redditi e proventi patrimoniali | 35.467.062 | 35.217.529 | 28.847.162 |
| Cat. IX | Poste correttive e compensative di spese correnti | 3.764.553.267 | 4.072.993.100 | 8.658.400.362 |
| Cat. X | Entrate non classificabili in altre voci | 2.534.781.262 | 2.386.170.022 | 20.053.998.067 |
| | TOTALE TITOLO III | 81.806.482.717 | 82.058.984.052 | 120.722.930.301 |
| TITOLO IV | ENTRATE PER ALIENAZIONE DI BENI PATRIMO- NIALI E RISCOSSIONE DI CREDITI | | | |
| Cat. XI | Alienazione di immobili e diritti reali (da reddito) | 0 | 0 | 0 |
| Cat. XII | Alienazione di immobilizzazioni tecniche | 161.653.659 | 118.148.072 | 129.935.467 |
| Cat. XIII | Realizzi di valori mobiliari | 0 | 0 | 0 |
| Cat. XIV | Riscossione di crediti | 20.732.192 | 9.043.539 | 3.505.000 |
| | TOTALE TITOLO IV | 182.385.851 | 127.191.611 | 133.440.467 |
| TITOLO V | ENTRATE DERIVANTI DA TRASFERIMENTI IN CONTO CAPITALE | | | |
| Cat. XV | Trasferimenti dallo Stato | 18.121.637.500 | 18.121.637.500 | 9.962.045.500 |
| Cat. XVI | Trasferimenti dalle Regioni | 0 | 0 | 0 |
| | TOTALE TITOLO V | 18.121.637.500 | 18.121.637.500 | 9.962.045.500 |
| TITOLO VI | ACCENSIONE DI PRESTITI | | | |
| Cat. XIX | Assunzione di mutui | — | 0 | 0 |
| | TOTALE TITOLO VI | — | 0 | 0 |
| TITOLO VII | PARTITE DI GIRO | | | |
| Cat. XXII | Entrate aventi natura di partite di giro | 424.216.071.045 | 406.376.396.092 | 303.299.619.345 |
| | TOTALE TITOLO VII | 424.216.071.045 | 406.376.396.092 | 303.299.619.345 |
| | TOTALE DEI RESIDUI ATTIVI | 560.044.286.001 | 550.225.596.564 | 475.127.133.041 |

PER GLI ESERCIZI FINANZIARI 1993 - 1994 - 1995

| | SPESA | RESIDUI PASSIVI 1993 | RESIDUI PASSIVI 1994 | RESIDUI PASSIVI 1995 |
|-------------------|--|----------------------------|----------------------------|----------------------------|
| TITOLO I | SPESE CORRENTI | | | |
| Cat. I | Spese per gli Organi dell'Ente | 979.532.309 | 900.749.114 | 2.242.121.081 |
| Cat. II | Oneri per il personale in attività di servizio | 165.792.758.696 | 151.362.515.505 | 146.811.355.636 |
| Cat. IV | Spese per l'acquisto di beni di consumo e servizi | 662.647.641.301 | 558.999.181.848 | 406.138.357.681 |
| Cat. VI | Trasferimenti passivi | 77.787.121.546 | 64.370.064.280 | 71.853.894.200 |
| Cat. VII | Oneri finanziari | — | 0 | 2.248.438.501 |
| Cat. VIII | Oneri tributari | 1.383.085.773 | 1.663.142.363 | 2.480.774.077 |
| Cat. IX | Poste correttive e compensative di entrate correnti | 0 | 0 | 8.600.000 |
| Cat. X | Spese non classificabili in altre voci | 8.552.605.149 | 6.510.406.815 | 4.422.628.856 |
| | TOTALE TITOLO I | 917.142.744.774 | 783.806.059.925 | 636.206.170.032 |
| TITOLO II | SPESE IN CONTO CAPITALE | | | |
| Cat. XI | Acquisizione di beni di uso durevole ed opere immobiliari | 58.677.115.229 | 34.008.038.760 | 24.946.194.491 |
| Cat. XII | Acquisizione di immobilizzazioni tecniche | 179.923.233.514 | 151.346.329.418 | 137.034.848.484 |
| Cat. XIII | Partecipazione ed acquisto di valori mobiliari | 0 | 0 | 6.000.000 |
| Cat. XIV | Concessione di crediti ed anticipazioni | 1.157.329.076 | 900.000.000 | 1.253.962.185 |
| Cat. XV | Indennità di anzianità e similari al personale cessato dal servizio | 43.117.263.729 | 43.694.629.301 | 32.322.138.787 |
| | TOTALE TITOLO II | 282.874.941.548 | 229.948.997.479 | 195.563.143.947 |
| TITOLO III | ESTINZIONI DI MUTUI ED ANTICIPAZIONI | | | |
| Cat. XVI | Rimborso di mutui | — | 0 | 3.671.593.309 |
| | TOTALE TITOLO III | — | 0 | 3.671.593.309 |
| TITOLO IV | PARTITE DI GIRO | | | |
| Cat. XXI | Spese aventi natura di partite di giro | 34.709.104.921 | 28.809.328.247 | 33.816.088.778 |
| | TOTALE TITOLO IV | 34.709.104.921 | 28.809.328.247 | 33.816.088.778 |
| | TOTALE DEI RESIDUI PASSIVI | 1.234.726.791.243 | 1.042.564.385.651 | 869.256.996.066 |

