

# SENATO DELLA REPUBBLICA

XIII LEGISLATURA

**N. 1706/20**  
ANNESSE N. 14

## **DISEGNO DI LEGGE**

**presentato dal Ministro del tesoro  
e del bilancio e della programmazione economica  
(CIAMPI)**

*(V. Stampato Camera n. 2063)*

*approvato dalla Camera dei deputati nella seduta del 16 novembre 1996*

*Trasmesso dal Presidente della Camera dei deputati alla Presidenza  
il 18 novembre 1996*

**Bilancio di previsione dello Stato per l'anno finanziario 1997  
e bilancio pluriennale per il triennio 1997-1999**

## **TABELLA n. 20**

**Stato di previsione del Ministero dell'università  
e della ricerca scientifica e tecnologica**

**ANNESSE N. 14**

**CONTO CONSUNTIVO  
OSSERVATORIO VESUVIANO DI ERCOLANO**

**ESERCIZIO FINANZIARIO 1995**



**ANNESSO N. 14**

**allo stato di previsione del Ministero dell'università  
e della ricerca scientifica e tecnologica  
per l'anno finanziario 1997**

---

**CONTO CONSUNTIVO**

**OSSERVATORIO VESUVIANO DI ERCOLANO**

**ESERCIZIO FINANZIARIO 1995**



# BILANCIO CONSUNTIVO ESERCIZIO 1995

ENTRATE - USCITE

TIPOLOGIA	DENOMINAZIONE	PREVISIONI		
		INIZIALI	VARIAZIONI	
			in aumento (7 - 4)	in diminuzione (4 - 7)
3	4	5	6	
	AV. AMM. AVANZO D'AMMINISTRAZIONE AL 31/12	2.273.000.000	641.464.079	
	F. CASSA FONDO CASSA AL 31/12 : 0003537234920			
	<b>TITOLO I</b>			
	ENTRATE DERIVANTI DA TRASFERIMENTI CORRENTI			
	CATEGORIA I			
	TRASFERIMENTI DA PARTE DELLO STATO			
1: 1:	1: Contributo di funzionamento MURST	511.000.000	355.500.000	205.500.000
1: 1:	2: Contributo straordinario			
1: 1:	3: Contributo Ricerca Scientifica MURST 40%		10.000.000	
1: 1:	4: Contributo Ministero Protezione Civile			
1: 1:	5: Contributo Ricerca Scientifica MURST 60%	150.000.000		150.000.000
	<b>TOTALE CATEGORIA I</b>	<b>661.000.000</b>	<b>365.500.000</b>	<b>355.500.000</b>
	CATEGORIA II			
	TRASFERIMENTI DA PARTE DI ENTI PUBBLICI E PRIVATI			
1: 2:	1: Contributi di Enti Privati			
1: 2:	2: Contributi di Enti Pubblici		61.887.663	
1: 2:	3: Contributi e contratti di ricerca CNR			
1: 2:	4: Contributo IONOR			
	<b>TOTALE CATEGORIA II</b>		<b>61.887.663</b>	
	<b>TOTALE TITOLO I</b>	<b>661.000.000</b>	<b>427.387.663</b>	<b>355.500.000</b>
	<b>TITOLO II</b>			
	ALTRE ENTRATE			
	CATEGORIA III			
	REDDITI E PROVENTI PATRIMONIALI			
2: 3:	1: Interessi su depositi e conti correnti		20.503	
	<b>TOTALE CATEGORIA III</b>		<b>20.503</b>	
	CATEGORIA IV			
	ENTRATE DIVERSE			
2: 4:	1: Ricavi dalla vendita di Pubblicazioni			
2: 4:	2: Proventi derivanti da prestazioni di servizio, di consulenza e altre attivita' c/terzi			
2: 4:	3: Recupero e rimborsi diversi		74.851.948	
2: 4:	4: Riscossione IVA			
2: 4:	5: Realizzo per cessione di materiale fuori uso			
	<b>TOTALE CATEGORIA IV</b>		<b>74.851.948</b>	
	CATEGORIA V			
	ENTRATE EVENTUALI			
2: 5:	1: Donazioni, lasciti in danaro o valori assimilabili			
2: 5:	2: Entrate non classificabili in altre voci			
	<b>TOTALE CATEGORIA V</b>			
	<b>TOTALE TITOLO II</b>		<b>74.872.451</b>	
	<b>TITOLO III</b>			
	ENTRATE PER ALIENAZIONE DI BENI PATRIMONIALI E RISCOSSIONE CREDITI			

S I S T E M E D I C O M P E T E N Z A					
DEFINITIVE (4 + 5 - 6)	S O M M E A C C E R T A T E			D I F F E R E N Z E R I S P E T T O A L L E P R E V I S I O N I	
	RISCOSSE	RIMASTE DA RISCUOTERE (10 - 8)	TOTALI ACCERTATI (8 + 9)	in piu'	in meno
				(10 - 7)	(7 - 10)
7	8	9	10	11	12
2.914.464.079:					
661.000.000:	661.000.000:	338.250.000:	999.250.000:	338.250.000:	
10.000.000:		10.000.000:	10.000.000:		
671.000.000:	661.000.000:	348.250.000:	1.009.250.000:	338.250.000:	
61.887.663:	61.887.663:		61.887.663:		
61.887.663:	61.887.663:		61.887.663:		
732.887.663:	722.887.663:	348.250.000:	1.071.137.663:	338.250.000:	
20.503:	20.503:		20.503:		
20.503:	20.503:		20.503:		
74.851.948:	74.851.948:		74.851.948:		
74.851.948:	74.851.948:		74.851.948:		
74.872.451:	74.872.451:		74.872.451:		

TI:CA:CAPI: TO:TE:TOLO: LO:GO: RI: A:	DENOMINAZIONE	GESTIONE DEI		
		RESIDUI ALL' INIZIO DELL' ESERCIZIO	RISCOSSI	RIMASTI DA RISCUOTERE (16 - 14)
		13	14	15
	TITOLO I			
	ENTRATE DERIVANTI DA TRASFERIMENTI CORRENTI			
	CATEGORIA I			
	TRASFERIMENTI DA PARTE DELLO STATO			
1: 1:	1: Contributo di funzionamento MURST			
1: 1:	2: Contributo straordinario			
1: 1:	3: Contributo Ricerca Scientifica MURST 40%			
1: 1:	4: Contributo Ministero Protezione Civile			
1: 1:	5: Contributo Ricerca Scientifica MURST 60%			
	TOTALE CATEGORIA I			
	CATEGORIA II			
	TRASFERIMENTI DA PARTE DI ENTI PUBBLICI E PRIVATI			
1: 2:	1: Contributi di Enti Privati			
1: 2:	2: Contributi di Enti Pubblici	34.383.109:	34.383.109:	
1: 2:	3: Contributi e contratti di ricerca CNR			
1: 2:	4: Contributo IONDR			
	TOTALE CATEGORIA II	34.383.109:	34.383.109:	
	TOTALE TITOLO I	34.383.109:	34.383.109:	
	TITOLO II			
	ALTRE ENTRATE			
	CATEGORIA III			
	REDDITI E PROVENTI PATRIMONIALI			
2: 3:	1: Interessi su depositi e conti correnti			
	TOTALE CATEGORIA III			
	CATEGORIA IV			
	ENTRATE DIVERSE			
2: 4:	1: Ricavi dalla vendita di Pubblicazioni			
2: 4:	2: Proventi derivanti da prestazioni di servizio, di consulenza e altre attivita' c/terzi	55.350.000:		55.350.000:
2: 4:	3: Recupero e rimborsi diversi	36.010.550:	36.010.550:	
2: 4:	4: Riscossione IVA	10.516.500:		10.516.500:
2: 4:	5: Realizzo per cessione di materiale fuori uso			
	TOTALE CATEGORIA IV	101.877.050:	36.010.550:	65.866.500:
	CATEGORIA V			
	ENTRATE EVENTUALI			
2: 5:	1: Donazioni, lasciti in danaro o valori assimilabili			
2: 5:	2: Entrate non classificabili in altre voci			
	TOTALE CATEGORIA V			
	TOTALE TITOLO II	101.877.050:	36.010.550:	65.866.500:
	TITOLO III			
	ENTRATE PER ALIENAZIONE DI BENI PATRIMONIALI E RISCOSSIONE CREDITI			



RESIDUI	ATTIVI		TOTALE DEI RESIDUI ATTIVI AL TERMINE DELL' ESERCIZIO (9 + 15)	TOTALE DELLE SOMME INCASSATE (8 + 14)	NOTE
	VARIAZIONI				
TOTALI (14 + 15)	in piu' (16 - 13)	in meno (13 - 16)	19	20	21
16	17	18			
			338.250.000;	661.000.000;	
			10.000.000;		
			348.250.000;	661.000.000;	
34.383.109;				96.270.772;	
34.383.109;				96.270.772;	
34.383.109;			348.250.000;	757.270.772;	
				20.503;	
				20.503;	
55.350.000;			55.350.000;		
36.010.550;				110.862.498;	
10.516.500;			10.516.500;		
101.877.050;			65.866.500;	110.862.498;	
101.877.050;			65.866.500;	110.883.001;	

TI:CA:CAPI: TO:TE:TOLO: LO:GO: RI: A	DENOMINAZIONE	PREVISIONI		
		INIZIALI	VARIAZIONI	
			in aumento (7 - 4)	in diminuzione (4 - 7)
3		4	5	6
	CATEGORIA VI			
	ENTRATE PER ALIENAZIONI DI IMMOBILI			
3: 6:	1: Alienazione di immobili			
	TOTALE CATEGORIA VI			
	CATEGORIA VII			
	ENTRATE PER ALIENAZIONI DI IMMOBILIZZAZIONI TECNICHE E SCIENTIFICHE			
3: 7:	1: Permuta autoveicoli			
	TOTALE CATEGORIA VII			
	CATEGORIA VIII			
	REALIZZO DI VALORI MOBILIARI E RISCOSSIONI DI CREDITI			
3: 8:	1: Ritiro depositi a cauzione			
	TOTALE CATEGORIA VIII			
	TOTALE TITOLO III			
	TITOLO IV			
	ACCENSIONE DI PRESTITI			
	CATEGORIA IX			
	ASSUNZIONE DI MUTUI E DI ALTRI DEBITI FINANZIARI			
4: 9:	1: Assunzione di mutui e di altri debiti finanziari			
	TOTALE CATEGORIA IX			
	TOTALE TITOLO IV			
	TITOLO V			
	ENTRATE DERIVANTI DA TRASFERIMENTI IN CONTO CAPITALE			
	CATEGORIA X			
	TRASFERIMENTI NON CAPITALIZZABILI DA PARTE DELLO STATO E DI ALTRI ENTI PUBBLICI E PRIVATI			
5: 10:	1: Trasferimenti da parte del NURST per la ricerca			
5: 10:	2: Trasferimenti da parte del Ministero della Protezione Civile per la ricerca			
5: 10:	3: Trasferimenti da parte del ENR per la ricerca		1.548.000.000	
5: 10:	4: Trasferimenti da parte di Enti Privati per la ricerca			
5: 10:	5: Trasferimenti da parte di Enti vari per la ricerca			
5: 10:	6: Trasferimenti da parte di Enti Locali per la ricerca			
5: 10:	7: Elizia Generale: attuazione L. 910/86 Leggi finanziarie 1990/95			
5: 10:	8: Trasferimenti da parte dell'ASI per la ricerca			
	TOTALE CATEGORIA X		1.548.000.000	
	TOTALE TITOLO V		1.548.000.000	
	TITOLO VI			
	PARTITE DI GIRO			

S T I O N E D I C O M P E T E N Z A					
DEFINITIVE (4 + 5 - 6) 7	S O M M E A C C E R T A T E			D I F F E R E N Z E R I S P E T T O A L L E P R E V I S I O N I	
	R I S C O S S E	R I M A S T E D A	T O T A L I A C C E R T A T I (8 + 9)	in più'	in meno
		R I S C U O T E R E (10 - 8)		(10 - 7)	(7 - 10)
	8	9	10	11	12
1.548.000.000;	1.548.000.000;		1.548.000.000;		
1.548.000.000;	1.548.000.000;		1.548.000.000;		

		G E S T I O N E   D E I   R		
TI:CA:CAPI:	TO:TE:TOLO:	RESIDUI ALL' INIZIO DELL' ESERCIZIO	RISCOSSI	RIMASTI DA RISCOUERE (16 - 14)
LO:GO:	D E N O M I N A Z I O N E	13	14	15
	CATEGORIA VI			
	ENTRATE PER ALIENAZIONI DI IMMOBILI			
3: 6:	1:Alienazione di immobili			
	TOTALE CATEGORIA VI			
	CATEGORIA VII			
	ENTRATE PER ALIENAZIONI DI IMMOBILIZZAZIONI TECNICHE E SCIENTIFICHE			
3: 7:	1:Permuta autoveicoli			
	TOTALE CATEGORIA VII			
	CATEGORIA VIII			
	REALIZZO DI VALORI MOBILIARI E RISCOSSIONI DI CREDITI			
3: 8:	1:Ritiro depositi a cauzione			
	TOTALE CATEGORIA VIII			
	TOTALE TITOLO III			
	TITOLO IV			
	ACCENSIONE DI PRESTITI			
	CATEGORIA IX			
	ASSUNZIONE DI MUTUI E DI ALTRI DEBITI FINANZIARI			
4: 9:	1:Assunzione di mutui e di altri debiti finanziari			
	TOTALE CATEGORIA IX			
	TOTALE TITOLO IV			
	TITOLO V			
	ENTRATE DERIVANTI DA TRASFERIMENTI IN CONTO CAPITALE			
	CATEGORIA X			
	TRASFERIMENTI NON CAPITALIZZABILI DA PARTE DELLO STATO E DI ALTRI ENTI PUBBLICI E PRIVATI			
5:10:	1:Trasferimenti da parte del MURST per la ricerca			
5:10:	2:Trasferimenti da parte del Ministero della Protezione Civile per la ricerca			
5:10:	3:Trasferimenti da parte del CNR per la ricerca			
5:10:	4:Trasferimenti da parte di Enti Privati per la ricerca			
5:10:	5:Trasferimenti da parte di Enti vari per la ricerca			
5:10:	6:Trasferimenti da parte di Enti Locali per la ricerca			
5:10:	7:Elilizia Generale:attuazione L.910/86 Leggi finanziarie 1990/95			
5:10:	8:Trasferimenti da parte dell'ASI per la ricerca			
	TOTALE CATEGORIA X			
	TOTALE TITOLO V			
	TITOLO VI			
	PARTITE DI GIRO			

RESIDUI ATTIVI			TOTALE DEI RESIDUI ATTIVI AL TERMINE DELL' ESERCIZIO (9 + 15)	TOTALE DELLE SOMME INCASSATE (8 + 14)	NOTE
TOTALI (14 + 15)	VARIAZIONI				
16	in piu' 16 - 13)	in meno (13 - 16)	19	20	21
				1.548.000.000;	
				1.548.000.000;	
				1.548.000.000;	

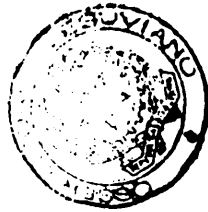
TI:CA:CAPI: TO:TE:TOLO: LO:GO: RI: A:	DENOMINAZIONE	PREVISIONI		
		INIZIALI	VARIAZIONI	
			in aumento (7 - 4)	in diminuzione (4 - 7)
3	4	5	6	
	<b>CATEGORIA XI</b>			
	ENTRATE AVENTI NATURA DI PARTITE DI GIRO			
6:11:	1:Ritenute Erariali	150.000.000:		
6:11:	2:Ritenute Previdenziali ed Assistenziali	5.000.000:		
6:11:	3:Rimborso di somme pagate per conto terzi		418.950:	
6:11:	4:Partite in conto sospeso	120.000.000:	30.000.000:	
6:11:	5:Introito IVA intracomunitaria	10.000.000:		
	<b>TOTALE CATEGORIA XI</b>	<b>285.000.000:</b>	<b>30.418.950:</b>	
	<b>TOTALE TITOLO VI</b>	<b>285.000.000:</b>	<b>30.418.950:</b>	
	<b>R I E P I L O G O T I T O L I</b>			
	<b>TITOLO I</b>			
	ENTRATE DERIVANTI DA TRASFERIMENTI CORRENTI	661.000.000:	427.387.663:	355.500.000:
	<b>TITOLO II</b>			
	ALTRE ENTRATE		74.872.451:	
	<b>TITOLO III</b>			
	ENTRATE PER ALIENAZIONE DI BENI PATRIMONIALI E RIS-			
	COSSIONE CREDITI			
	<b>TITOLO IV</b>			
	ACCENSSIONE DI PRESTITI			
	<b>TITOLO V</b>			
	ENTRATE DERIVANTI DA TRASFERIMENTI IN CONTO CAPITALE		1.548.000.000:	
	<b>TITOLO VI</b>			
	PARTITE DI GIRO	285.000.000:	30.418.950:	
	<b>TOTALE DELLE ENTRATE</b>	<b>946.000.000:</b>	<b>2.080.679.064:</b>	<b>355.500.000:</b>
	<b>AVANZO DI AMMINISTRAZIONE</b>	<b>2.273.000.000:</b>	<b>641.464.079:</b>	
	<b>TOTALE GENERALE</b>	<b>3.219.000.000:</b>	<b>2.722.143.143:</b>	<b>355.500.000:</b>

S T I O N E D I C O M P E T E N Z A					
DEFINITIVE (4 + 5 - 6)	S O M M E A C C E R T A T E			D I F F E R E N Z E R I S P E T T O A L L E P R E V I S I O N I	
	RISCOSSE	RIMASTE DA RISCUOTERE (10 - 8)	TOTALI ACCERTATI (8 + 9)	in piu' (10 - 7)	in meno (7 - 10)
7	8	9	10	11	12
150.000.000;	121.359.435;		121.359.435;		28.640.565;
5.000.000;	339.050;		339.050;		4.660.950;
418.950;	418.950;		418.950;		
150.000.000;	99.679.545;		99.679.545;		50.320.455;
10.000.000;	191.000;		191.000;		9.809.000;
315.418.950;	221.987.980;		221.987.980;		93.430.970;
315.418.950;	221.987.980;		221.987.980;		93.430.970;
732.887.663;	722.887.663;	348.250.000;	1.071.137.663;	338.250.000;	
74.872.451;	74.872.451;		74.872.451;		
1.548.000.000;	1.548.000.000;		1.548.000.000;		
315.418.950;	221.987.980;		221.987.980;		93.430.970;
2.671.179.064;	2.567.748.094;	348.250.000;	2.915.998.094;	338.250.000;	93.430.970;
2.914.464.079;					
5.585.643.143;	2.567.748.094;	348.250.000;	2.915.998.094;	338.250.000;	93.430.970;

TI:CA:CAPI: TO:TE:TOLO: LO:GO: RI: A:		G E S T I O N E D E I R		
		RESIDUI ALL' INIZIO DELL' ESERCIZIO	RISCOSSI	RIMASTI DA RISCUOTERE (16 - 14)
		13	14	15
CATEGORIA XI				
ENTRATE AVENTI NATURA DI PARTITE DI GIRO				
6:11:	1:Ritenute Erariali			
6:11:	2:Ritenute Previdenziali ed Assistenziali			
6:11:	3:Rimborso di somme pagate per conto terzi			
6:11:	4:Partite in conto sospeso			
6:11:	5:Introito IVA intracomunitaria			
TOTALE CATEGORIA XI				
TOTALE TITOLO VI				
R I E P I L O G O T I T O L I				
TITOLO I				
ENTRATE DERIVANTI DA TRASFERIMENTI CORRENTI		34.383.109:	34.383.109:	
TITOLO II				
ALTRE ENTRATE		101.877.050:	36.010.550:	65.866.500:
TITOLO III				
ENTRATE PER ALIENAZIONE DI BENI PATRIMONIALI E RIS-				
COSSIONE CREDITI				
TITOLO IV				
ACCENZIONE DI PRESTITI				
TITOLO V				
ENTRATE DERIVANTI DA TRASFERIMENTI IN CONTO CAPITA-				
LE				
TITOLO VI				
PARTITE DI GIRO				
TOTALE DELLE ENTRATE		136.260.159:	70.393.659:	65.866.500:
T O T A L E G E N E R A L E		136.260.159:	70.393.659:	65.866.500:



RESIDUI	ATTIVI		TOTALE DEI RESIDUI ATTIVI AL TERMINE DELL' ESERCIZIO (9 + 15)	TOTALE DELLE SOMME INCASSATE (8 + 14)	NOTE
	VARIAZIONI				
TOTALI (14 + 15)	in piu' (16 - 13)	in meno (13 - 16)	19	20	21
16	17	18	19	20	21
				121.359.435:	
				339.050:	
				418.950:	
				99.679.545:	
				191.000:	
				221.987.980:	
				221.987.980:	
34.383.109:			348.250.000:	757.270.772:	
101.877.050:			65.866.500:	110.883.001:	
				1.548.000.000:	
				221.987.980:	
136.260.159:			414.116.500:	2.638.141.753:	
136.260.159:			414.116.500:	2.638.141.753:	



TIPOLOGIA		DEMONINAZIONE	PREVISIONI		
TOLOGIA	INIZIALI		VARIAZIONI		
TOLOGIA			in aumento (7 - 4)	in diminuzione (4 - 7)	
TOLOGIA	TOLOGIA	3	4	5	6
TITOLO I					
SPESE CORRENTI					
CATEGORIA I					
SPESE PER GLI ORGANI DELL'ENTE					
1: 1:	1:	1: Compensi, indennita' e rimborsi ai componenti gli organi collegiali di amministrazione	6.000.000;	2.000.000;	
1: 1:	1:	2: Compensi, indennita' e rimborsi ai componenti il Collegio dei Revisori	9.000.000;	1.000.000;	
TOTALE CATEGORIA I			15.000.000;	3.000.000;	
CATEGORIA II					
SPESE PER ACQUISTO DI BENI DI CONSUMO E DI SERVIZI:					
1: 2:	1:	1: Acquisto libri, riviste e giornali		3.000.000;	1.000.000;
1: 2:	2:	2: Acquisto materiale di consumo e noleggio di materiale tecnico	22.000.000;	31.000.000;	
1: 2:	3:	3: Spese di rappresentanza		15.000.000;	
1: 2:	4:	4: Spese per accertamenti sanitari			
1: 2:	5:	5: Acquisto vestiario e divise			
1: 2:	6:	6: Trasporti e facchinaggi	5.000.000;	10.000.000;	10.000.000;
1: 2:	7:	7: Premi di assicurazioni			
1: 2:	8:	8: Pubblicazioni e stampe	5.000.000;	12.000.000;	6.000.000;
1: 2:	9:	9: Manutenzione, noleggio ed esercizio mezzi di trasporto	90.000.000;	46.804.900;	20.000.000;
1: 2:	10:	10: Consumo per energia elettrica ed acqua	50.000.000;	5.577.243;	
1: 2:	11:	11: fitto locali e spese condominiali	66.000.000;	4.000.000;	
1: 2:	12:	12: Manutenzione ordinaria dei locali	1.000.000;	10.000.000;	
1: 2:	13:	13: Spese per riscaldamento	30.000.000;	26.000.000;	
1: 2:	14:	14: Indennita' di missioni	12.000.000;	8.498.188;	
1: 2:	15:	15: Manutenzione e riparazione mobili, attrezzature, macchinari ed impianti	10.000.000;	50.000.000;	
1: 2:	16:	16: Spese postali, telegrafiche e telex	9.000.000;	1.000.000;	
1: 2:	17:	17: Rilegatura libri e riviste	5.000.000;	12.000.000;	12.000.000;
1: 2:	18:	18: Spese telefoniche	80.000.000;	67.000.000;	
1: 2:	19:	19: Spese pulizia	68.000.000;	17.000.000;	
1: 2:	20:	20: Vigilanza locali ed impianti	3.000.000;	4.000.000;	
1: 2:	21:	21: Spese per noleggio fotocopiatrici ed altre attrezzature	30.000.000;	19.000.000;	
1: 2:	22:	22: Onorari e compensi per incarichi speciali		20.000.000;	10.000.000;
1: 2:	23:	23: Contratti con tecnici per l'uso di attrezzature scientifiche			
1: 2:	24:	24: Spese varie		1.000.000;	
1: 2:	25:	25: Spese di pubblicita'			
1: 2:	26:	26: Manutenzione e spese per software	2.000.000;	17.000.000;	
TOTALE CATEGORIA II			488.000.000;	319.880.331;	59.000.000;
CATEGORIA III					
SPESE PER LA RICERCA					
1: 3:	1:	1: Spese per studi, indagini e rilevazioni finanziate dallo Stato	40.000.000;	69.270.056;	
1: 3:	2:	2: Spese per studi, indagini e rilevazioni finanziate da c/ terzi	72.000.000;	327.138;	
1: 3:	3:	3: Spese per studi, indagini e rilevazioni finanziate:	18.500.000;	2.490.671;	

S T I O N E D I C O M P E T E N Z A					
DEFINITIVE (4 + 5 - 6)	S O M M E I M P E G N A T E			D I F F E R E N Z E R I S P E T T O A L L E P R E V I S I O N I	
	PAGATE	RIMASTE DA PAGARE (10 - 8)	TOTALE IMPEGNI (8 + 9)	in piu'	in meno
				(10 - 7)	(7 - 10)
7	8	9	10	11	12
8.000.000:	4.764.681:		4.764.681:		3.235.319:
10.000.000:	7.479.805:		7.479.805:		2.520.195:
18.000.000:	12.244.486:		12.244.486:		5.755.514:
2.000.000:	1.209.500:	99.200:	1.308.700:		691.300:
53.000.000:	24.546.891:	11.755.134:	36.302.025:		16.697.975:
15.000.000:	8.898.500:		8.898.500:		6.101.500:
5.000.000:	2.680.480:	45.000:	2.725.480:		2.274.520:
11.000.000:	1.376.000:	9.136.800:	10.512.800:		487.200:
116.804.900:	89.173.899:	10.883.135:	100.057.034:		16.747.866:
55.577.243:	43.117.152:	4.612.396:	47.729.548:		7.847.695:
70.000.000:	63.123.909:		63.123.909:		6.876.091:
11.000.000:	7.704.203:	2.193.368:	9.897.571:		1.102.429:
56.000.000:	37.297.601:	6.815.041:	44.112.642:		11.887.358:
20.498.188:	13.644.965:		13.644.965:		6.853.223:
60.000.000:	35.940.130:	2.170.560:	38.110.690:		21.889.310:
10.000.000:	6.588.900:	284.550:	6.873.450:		3.126.550:
5.000.000:	361.760:		361.760:		4.638.240:
147.000.000:	119.960.000:	371.716:	120.331.716:		26.668.284:
85.000.000:	63.268.015:	14.381.560:	77.649.575:		7.350.425:
7.000.000:	1.009.980:	4.813.355:	5.823.335:		1.176.665:
49.000.000:	37.130.572:	1.800.470:	38.931.042:		10.068.958:
10.000.000:					10.000.000:
1.000.000:	646:		646:		999.354:
19.000.000:	550.370:	8.330.000:	8.880.370:		10.119.680:
808.880.331:	557.583.423:	77.692.285:	635.275.708:		173.604.623:
109.270.056:	76.760.481:	1.579.300:	78.339.781:		30.930.275:
72.327.138:					72.327.138:
20.990.671:	13.695.678:	124.000:	13.819.678:		7.170.993:

TI:CA:CAPI:		G E S T I O N E D E I R		
TO:TE:TOLO:	D E N O M I N A Z I O N E	RESIDUI ALL' INIZIO DELL' ESERCIZIO	PAGATI	RIMASTI DA PAGARE (16 - 14)
LO:GO:		13	14	15
RI:				
SA:				
	TITOLO I			
	: SPESE CORRENTI			
	CATEGORIA I			
	: SPESE PER GLI ORGANI DELL'ENTE			
1: 1:	1: Compensi, indennita' e rimborsi ai componenti gli organi collegiali di amministrazione	433.030:	433.030:	
1: 1:	2: Compensi, indennita' e rimborsi ai componenti il Collegio dei Revisori			
	TOTALE CATEGORIA I	433.030:	433.030:	
	CATEGORIA II			
	: SPESE PER ACQUISTO DI BENI DI CONSUMO E DI SERVIZI:			
1: 2:	1: Acquisto libri, riviste e giornali			
1: 2:	2: Acquisto materiale di consumo e noleggio di materiale tecnico	1.302.478:	1.302.478:	
1: 2:	3: Spese di rappresentanza	283.400:	283.400:	
1: 2:	4: Spese per accertamenti sanitari			
1: 2:	5: Acquisto vestiario e divise			
1: 2:	6: Trasporti e facchinaggi			
1: 2:	7: Premi di assicurazioni			
1: 2:	8: Pubblicazioni e stampe			
1: 2:	9: Manutenzione, noleggio ed esercizio mezzi di trasporto	4.430.060:	4.430.060:	
1: 2:	10: Consumo per energia elettrica ed acqua			
1: 2:	11: Fitto locali e spese condominiali	19.076.644:	19.076.644:	
1: 2:	12: Manutenzione ordinaria dei locali	1.020.430:	1.020.430:	
1: 2:	13: Spese per riscaldamento	5.824.216:	5.824.216:	
1: 2:	14: Indennita' di missioni	4.949.870:	4.949.870:	
1: 2:	15: Manutenzione e riparazione mobili, attrezzature, macchinari ed impianti	1.693.221:	1.693.221:	
1: 2:	16: Spese postali, telegrafiche e telex	132.050:	132.050:	
1: 2:	17: Rilegatura libri e riviste	1.927.800:	1.927.800:	
1: 2:	18: Spese telefoniche			
1: 2:	19: Spese pulizia	10.948.000:	10.948.000:	
1: 2:	20: Vigilanza locali ed impianti			
1: 2:	21: Spese per noleggio fotocopiatrici ed altre attrezzature			
1: 2:	22: Onorari e compensi per incarichi speciali			
1: 2:	23: Contratti con tecnici per l'uso di attrezzature scientifiche			
1: 2:	24: Spese varie			
1: 2:	25: Spese di pubblicita'			
1: 2:	26: Manutenzione e spese per software			
	TOTALE CATEGORIA II	51.588.169:	51.588.169:	
	CATEGORIA III			
	: SPESE PER LA RICERCA			
1: 3:	1: Spese per studi, indagini e rilevazioni finanziate dallo Stato	17.460.550:	17.460.550:	
1: 3:	2: Spese per studi, indagini e rilevazioni finanziate da c/ terzi			
1: 3:	3: Spese per studi, indagini e rilevazioni finanziate			

ESIDUI PASSIVI			TOTALE DEI RESIDUI PASSIVI: AL TERMINE DELL' ESERCIZIO (9 + 15)	TOTALE DELLE SOMME PAGATE (8 + 14)	NOTE
TOTALI (14 + 15) 16	VARIAZIONI				
	in piu' 16 - 13	in meno (13 - 16)	19	20	21
433.030:				5.197.711:	
				7.479.805:	
433.030:				12.677.516:	
			99.200:	1.209.500:	
1.302.478:			11.755.134:	25.849.369:	
283.400:				9.181.900:	
			45.000:	2.680.480:	
			9.136.800:	1.376.000:	
4.430.060:			10.883.135:	93.603.959:	
			4.612.396:	43.117.152:	
19.076.644:				82.200.553:	
1.020.430:			2.193.368:	8.724.633:	
5.824.216:			6.815.041:	43.121.817:	
4.949.870:				18.594.835:	
1.693.221:			2.170.560:	37.633.351:	
			284.550:	6.720.950:	
132.050:				2.289.560:	
1.927.800:			371.716:	119.960.000:	
10.948.000:			14.381.560:	74.216.015:	
			4.813.355:	1.009.980:	
			1.800.470:	37.130.572:	
				646:	
			8.330.000:	550.320:	
51.588.169:			77.692.285:	609.171.592:	
17.460.550:			1.579.300:	94.221.031:	
			124.000:	13.695.678:	

TI:CA:CAPI: TO:TE:TOLO: LO:GO: RI: A:	DENOMINAZIONE	PREVISIONI		
		INIZIALI	VARIAZIONI	
			in aumento (7 - 4)	in diminuzione (4 - 7)
3	4	5	6	
	dal MINISTERO PROTEZIONE CIVILE			
1: 3:	4:Spese per studi, indagini e rilevazioni finanziate dal MURST 60%	200.000.000:		81.996.451:
1: 3:	5:Spese per studi, indagini e rilevazioni finanziate dal MURST 40%	7.000.000:	10.000.000:	21.105:
	TOTALE CATEGORIA III	337.500.000:	82.087.865:	82.017.556:
	CATEGORIA IV			
	ONERI FINANZIARI			
1: 4:	1:Spese per commissioni bancarie	19.000.000:		
1: 4:	2:Interessi passivi		500.000:	
	TOTALE CATEGORIA IV	19.000.000:	500.000:	
	CATEGORIA V			
	ONERI TRIBUTARI, PREVIDENZIALI ED ASSISTENZIALI			
1: 5:	1:Imposte, tasse e tributi	5.000.000:	11.655.355:	
1: 5:	2:Contributi assistenziali e previdenziali	2.000.000:	500.000:	
1: 5:	3:Versamenti IVA	18.000.000:	661.830:	
	TOTALE CATEGORIA V	25.000.000:	12.817.185:	
	CATEGORIA VI			
	SPESE DIVERSE			
1: 6:	1:Restituzione e rimborsi diversi			
1: 6:	2:Oneri vari straordinari			
1: 6:	3:Spese per realizzo entrate			
1: 6:	4:Fondo di riserva	5.000.000:	95.000.000:	90.000.000:
1: 6:	5:Quote al personale per prestazioni in conto terzi			
1: 6:	6:Spese per scuole, borse di studio, seminari e convegni	2.000.000:	13.000.000:	
1: 6:	7:Contributi e quote associative	8.000.000:	50.000.000:	10.000.000:
1: 6:	8:Spese per Museo Osservatorio (Ex Contributo IDNDR)		70.000.000:	20.000.000:
	TOTALE CATEGORIA VI	15.000.000:	228.000.000:	120.000.000:
	TOTALE TITOLO I	899.500.000:	706.285.381:	261.017.556:
	TITOLO II			
	SPESE IN CONTO CAPITALE			
	CATEGORIA VII			
	ACQUISIZIONE DI BENI AD USO DUREVOLE ED OPERE IMMOBILIARI			
2: 7:	1:Acquisto beni immobili			
2: 7:	2:Ricostruzione e trasformazione immobili			
2: 7:	3:Spese per nuove costruzioni in corso			
2: 7:	4:Manutenzione straordinaria immobili		200.449.254:	
2: 7:	5:Edilizia Generale: Attuazione Legge 910/86		156.824.503:	
	Leggi finanziarie 1990/95			
	TOTALE CATEGORIA VII		357.273.757:	
	CATEGORIA VIII			
	ACQUISIZIONE DI IMMOBILIZZAZIONI TECNICHE			
2: 8:	1:Acquisto di impianti attrezzature e macchinari	3.000.000:	16.000.000:	7.000.000:
2: 8:	2:Ripristino, trasformazione e manutenzione straordinaria di impianti, attrezzature, macchinari	5.000.000:	30.000.000:	10.000.000:
2: 8:	3:Acquisto di attrezzature didattiche		22.000.000:	16.000.000:

S T I O N E D I C O M P E T E N Z A					
DEFINITIVE (4 + 5 - 6)	S O M M E I M P E G N A T E			D I F F E R E N Z E R I S P E T T O A L L E P R E V I S I O N I	
	PAGATE	RIMASTE DA PAGARE (10 - 8)	TOTALE IMPEGNI (8 + 9)	in più*	in meno
		(10 - 7)		(7 - 10)	
7	8	9	10	11	12
118.003.549;	86.294.326;	2.633.020;	88.927.346;		29.076.203;
16.978.895;	2.973.545;		2.973.545;		14.005.350;
337.570.309;	179.724.030;	4.336.320;	184.060.350;		153.509.959;
19.000.000;	18.006.953;		18.006.953;		993.047;
500.000;	74.850;		74.850;		425.150;
19.500.000;	18.081.803;		18.081.803;		1.418.197;
16.655.355;	8.287.229;	15.000;	8.302.229;		8.353.126;
2.500.000;	1.255.485;		1.255.485;		1.244.515;
18.661.830;					18.661.830;
37.817.385;	9.542.714;	15.000;	9.557.714;		28.259.471;
10.000.000;					10.000.000;
15.000.000;	5.133.285;		5.133.285;		9.866.715;
48.000.000;	26.661.665;		26.661.665;		21.338.335;
50.000.000;	25.148.063;	21.877.615;	47.025.678;		2.974.322;
123.000.000;	56.943.013;	21.877.615;	78.820.628;		44.179.372;
1.344.767.825;	834.119.469;	103.921.220;	938.040.689;		406.727.136;
200.449.254;	162.325.454;		162.325.454;		38.123.800;
156.824.503;	112.546.267;		112.546.267;		44.278.236;
357.273.757;	274.871.721;		274.871.721;		82.402.036;
12.000.000;	8.936.875;	2.063.496;	11.000.371;		999.629;
25.000.000;	2.830.891;		2.830.891;		22.169.109;
6.000.000;	3.615.001;		3.615.001;		2.384.999;

TIPOLOGIA	DENOMINAZIONE	GESTIONE DEI R		
		RESIDUI ALL' INIZIO DELL' ESERCIZIO	PAGATI	RINASTI DA PAGARE (16 - 14)
		13	14	15
1:3:3	dal MINISTERO PROTEZIONE CIVILE 4:Spese per studi, indagini e rilevazioni finanziate: dal MURST 60%	41.220.820:	41.220.820:	
1:3:3	5:Spese per studi, indagini e rilevazioni finanziate: dal MURST 40%	2.342.980:	2.342.980:	
	TOTALE CATEGORIA III	61.024.350:	61.024.350:	
	CATEGORIA IV			
	ONERI FINANZIARI			
1:4:1	1:Spese per commissioni bancarie	17.000:	17.000:	
1:4:2	2:Interessi passivi			
	TOTALE CATEGORIA IV	17.000:	17.000:	
	CATEGORIA V			
	ONERI TRIBUTARI, PREVIDENZIALI ED ASSISTENZIALI			
1:5:1	1:Imposte, tasse e tributi			
1:5:2	2:Contributi assistenziali e previdenziali			
1:5:3	3:Versamenti IVA			
	TOTALE CATEGORIA V			
	CATEGORIA VI			
	SPESA DIVERSE			
1:6:1	1:Restituzione e rimborsi diversi			
1:6:2	2:Oneri vari straordinari			
1:6:3	3:Spese per realizzo entrate			
1:6:4	4:Fondo di riserva			
1:6:5	5:Quote al personale per prestazioni in conto terzi			
1:6:6	6:Spese per scuole, borse di studio, seminari e convegni			
1:6:7	7:Contributi e quote associative			
1:6:8	8:Spese per Museo Osservatorio (Ex Contributo IONDR)			
	TOTALE CATEGORIA VI			
	TOTALE TITOLO I	113.062.549:	113.062.549:	
	TITOLO II			
	SPESA IN CONTO CAPITALE			
	CATEGORIA VII			
	ACQUISIZIONE DI BENI AD USO DUREVOLE ED OPERE IMMOBILIARI			
2:7:1	1:Acquisto beni immobili			
2:7:2	2:Ricostruzione e trasformazione immobili			
2:7:3	3:Spese per nuove costruzioni in corso			
2:7:4	4:Manutenzione straordinaria immobili			
2:7:5	5:Edilizia Generale: Attuazione Legge 910/86 Leggi finanziarie 1990/95	8.609.112:	8.609.112:	
	TOTALE CATEGORIA VII	8.609.112:	8.609.112:	
	CATEGORIA VIII			
	ACQUISIZIONE DI IMMOBILIZZAZIONI TECNICHE			
2:8:1	1:Acquisto di impianti attrezzature e macchinari	1.660.169:	1.660.169:	
2:8:2	2: Ripristino, trasformazione e manutenzione straordinaria di impianti, attrezzature, macchinari	990.080:	990.080:	
2:8:3	3:Acquisto di attrezzature didattiche			



RESIDUI PASSIVI		VARIAZIONI		TOTALE DEI RESIDUI PASSIVI AL TERMINE DELL' ESERCIZIO (9 + 15)	TOTALE DELLE SOMME PAGATE (8 + 14)	NOTE
TOTALI (14 + 15)		in piu' (16 - 13)	in meno (13 - 16)			
16		17	18	19	20	21
41.220.820:				2.633.020:	127.515.146:	
2.342.980:					5.316.525:	
61.024.350:				4.336.320:	240.748.380:	
17.000:					18.023.953:	
17.000:					74.850:	
				15.000:	8.287.229:	
					1.255.485:	
				15.000:	9.542.714:	
					5.133.285:	
				21.877.615:	26.661.665:	
				21.877.615:	25.148.063:	
113.062.549:				103.921.220:	947.182.018:	
8.609.112:					162.325.454:	
8.609.112:					121.155.379:	
1.660.169:				2.063.496:	10.597.044:	
990.080:					3.820.971:	
					3.615.001:	

TI:CA:CAPI:		G E		
TO:TE:TITOLO:		PREVISIONI		
LO:GO: DENOMINAZIONE		INIZIALI	VARIAZIONI	
RI:	SA:		in aumento (7 - 4)	in diminuzione (4 - 7)
3		4	5	6
2: 8:	4:Acquisto di automezzi	5.000.000:	46.500.000:	2.900.000:
2: 8:	5:Acquisto di mobili e macchine d'ufficio		68.000.000:	
2: 8:	6:Biblioteca: acquisto libri, riviste ed altro materiale librario	40.000.000:	12.000.000:	
2: 8:	7:Potenziamento della Sorveglianza delle aree vulcaniche attive			
TOTALE CATEGORIA VIII		53.000.000:	194.500.000:	35.900.000:
CATEGORIA IX				
ACQUISTO DI VALORI MOBILIARI CONCESSIONE DI CREDITI E ANTICIPAZIONI				
2: 9:	1:Acquisto valori mobiliari, concessione crediti ed anticipazioni			
TOTALE CATEGORIA IX				
CATEGORIA X				
SPESE PER LA RICERCA				
2:10:	1:Acquisizione beni, strumenti, servizi per la Ricerca finanziata dal MURST (60%)	28.000.000:	169.785.580:	26.000.000:
2:10:	2:Acquisizione beni, strumenti, servizi finanziati dal MINISTERO PROTEZIONE CIVILE		36.064:	
2:10:	3:Acquisizione beni, strumenti, servizi finanziati dal CNR	830.000.000:	1.636.057.878:	8.266.650:
2:10:	4:Acquisizione beni, strumenti, servizi finanziati da ENTI PRIVATI			
2:10:	5:Acquisizione beni, strumenti, servizi finanziati da ENTI VARI			
2:10:	6:Acquisizione beni, strumenti, servizi finanziati da ENTI LOCALI			
2:10:	7:Studi e ricerche finanziate dallo Stato con finanziamenti non capitalizzabili			
2:10:	8:Spese ordinanza n.2385/FPC (EX 1488/FPC)	1.120.000.000:		403.010.336:
2:10:	9:Acquisti beni per ricerche finanziate dall'ASI		362.980:	
2:10:	10:Studi e ricerche finanziati dall'ASI	3.500.000:	6.117.095:	
TOTALE CATEGORIA X		1.981.500.000:	1.812.359.597:	437.276.986:
TOTALE TITOLO II		2.034.500.000:	2.364.133.354:	473.176.986:
TITOLO III				
ESTINZIONE MUTUI				
CATEGORIA XI				
RIMBORSO DI MUTUI E ANTICIPAZIONI				
3:11:	1:Rimborso mutui ed anticipazioni			
TOTALE CATEGORIA XI				
TOTALE TITOLO III				
TITOLO IV				
PARTITE DI GIRO				
CATEGORIA XII				
SPESE AVENTI NATURA DI PARTITE DI GIRO				
4:12:	1:Ritenute Erariali	150.000.000:		

S T I T O N E D I C O M P E T E N Z A					
DEFINITIVE (4 + 5 - 6)	S O M M E I M P E G N A T E			D I F F E R E N Z E R I S P E T T O A L L E P R E V I S I O N I	
	PAGATE	RIMASTE	TOTALE	R I S P E T T O	
		DA		in piu'	in meno
(10 - 8)	PAGARE	(8 + 9)	(10 - 7)	(7 - 10)	
7	8	9	10	11	12
48.600.000:	48.515.653:		48.515.653:		84.347:
68.000.000:	4.563.550:	32.403.700:	36.967.250:		31.032.750:
52.000.000:	39.325.390:	2.407.240:	41.732.630:		10.267.370:
211.600.000:	107.787.360:	36.874.436:	144.661.796:		66.938.204:
171.785.580:	70.635.120:	6.128.500:	76.763.620:		95.021.960:
36.064:					36.064:
2.457.791.228:	645.598.234:	159.910.757:	805.508.991:		1.652.282.237:
716.989.664:	497.249.447:	96.784.297:	594.033.744:		122.955.920:
362.980:					362.980:
9.617.095:	5.571.538:		5.571.538:		4.045.557:
3.356.582.611:	1.219.054.339:	262.823.554:	1.481.877.893:		1.874.704.718:
3.925.456.368:	1.601.713.420:	299.697.990:	1.901.411.410:		2.024.044.958:
150.000.000:	121.359.435:		121.359.435:		28.640.565:

		G E S T I O N E D E I R			
TI:CA:CAPI:	TO:TE:TOLO:	D E N O M I N A Z I O N E	RESTUI ALL' INIZIO DELL' ESERCIZIO	PAGATI	RINASTI DA PAGARE (16 - 14)
LO:GO:	RI:	A	13	14	15
2:8:	4:	Acquisto di automezzi			
2:8:	5:	Acquisto di mobili e macchine d'ufficio	700.910:	700.910:	
2:8:	6:	Biblioteca: acquisto libri, riviste ed altro materiale librario	1.465.600:	1.465.600:	
2:8:	7:	Potenziamento della Sorveglianza delle aree vulcaniche attive			
TOTALE CATEGORIA VIII			4.816.759:	4.816.759:	
CATEGORIA IX					
ACQUISTO DI VALORI MOBILIARI CONCESSIONE DI CREDITI E ANTICIPAZIONI					
2:9:	1:	Acquisto valori mobiliari, concessione crediti ed anticipazioni			
TOTALE CATEGORIA IX					
CATEGORIA X					
SPESE PER LA RICERCA					
2:10:	1:	Acquisizione beni, strumenti, servizi per la Ricerca finanziata dal MURST (60%)	9.191.420:	9.191.420:	
2:10:	2:	Acquisizione beni, strumenti, servizi finanziati dal MINISTERO PROTEZIONE CIVILE			
2:10:	3:	Acquisizione beni, strumenti, servizi finanziati dal CNR	221.755.543:	221.755.543:	
2:10:	4:	Acquisizione beni, strumenti, servizi finanziati da ENTI PRIVATI			
2:10:	5:	Acquisizione beni, strumenti, servizi finanziati da ENTI VARI			
2:10:	6:	Acquisizione beni, strumenti, servizi finanziati da ENTI LOCALI			
2:10:	7:	Studi e ricerche finanziate dallo Stato con finanziamenti non capitalizzabili			
2:10:	8:	Spese ordinanza n.2385/FPC (EX 1488/FPC)	401.457.280:	401.457.280:	
2:10:	9:	Acquisti beni per ricerche finanziate dall'ASI			
2:10:	10:	Studi e ricerche finanziati dall'ASI	138.345:	138.345:	
TOTALE CATEGORIA X			632.542.588:	632.542.588:	
TOTALE TITOLO II			645.968.459:	645.968.459:	
TITOLO III					
ESTINZIONE MUTUI					
CATEGORIA XI					
RIMBORSO DI MUTUI E ANTICIPAZIONI					
3:11:	1:	Rimborso mutui ed anticipazioni			
TOTALE CATEGORIA XI					
TOTALE TITOLO III					
TITOLO IV					
PARTITE DI GIRO					
CATEGORIA XII					
SPESE AVENTI NATURA DI PARTITE DI GIRO					
4:12:	1:	Ritenute Erariali			

RESIDUI PASSIVI		VARIAZIONI	TOTALE DEI RESIDUI PASSIVI AL TERMINE DELL' ESERCIZIO (9 + 15)	TOTALE DELLE SOMME PAGATE (8 + 14)	NOTE
TOTALI (14 + 15)					
16	17	18	19	20	21
700.910;			32.403.700;	48.515.653;	
1.465.600;			2.407.240;	5.264.460;	
				40.790.990;	
4.816.759;			36.874.436;	112.604.119;	
9.191.420;			6.128.500;	79.826.540;	
221.755.543;			159.910.757;	867.353.777;	
401.457.280;			96.784.297;	898.706.727;	
138.345;				5.709.883;	
632.542.588;			262.823.554;	1.851.596.927;	
645.968.459;			299.697.990;	2.247.681.879;	
				121.359.435;	

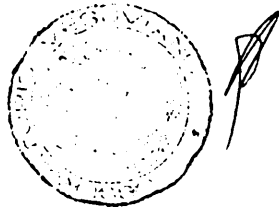
TI:CA:CAPI: TO:TE:TOLO: LO:GO: RI: A:	DENOMINAZIONE	PREVISIONI		
		INIZIALI	VARIAZIONI	
			in aumento (7 - 4)	in diminuzione (4 - 7)
3	4	5	6	
4:12:	2:Ritenute assistenziali e previdenziali	5.000.000;		
4:12:	3:Somme pagate per conto terzi		418.950;	
4:12:	4:Partite in conto sospeso	120.000.000;	30.000.000;	
4:12:	5:Versamento IVA intracomunitaria	10.000.000;		
	TOTALE CATEGORIA XII	285.000.000;	30.418.950;	
	TOTALE TITOLO IV	285.000.000;	30.418.950;	
	RIEPILOGO TITOLI			
	TITOLO I			
	SPESE CORRENTI	899.500.000;	706.285.381;	261.017.556;
	TITOLO II			
	SPESE IN CONTO CAPITALE	2.034.500.000;	2.364.133.354;	473.176.986;
	TITOLO III			
	ESTINZIONE MUTUI			
	TITOLO IV			
	PARTITE DI GIRO	285.000.000;	30.418.950;	
	TOTALE DELLE SPESE	3.219.000.000;	3.100.837.685;	734.194.542;

S T I O N E D I C O M P E T E N Z A					
DEFINITIVE (4 + 5 - 6)	S O M M E I M P E G N A T E			D I F F E R E N Z E R I S P E I T O	
	PAGATE	RIMASTE	TOTALE IMPEGNI (8 + 9)	A L L E P R E V I S I O N I	
		DA PAGARE (10 - 8)		in piu'	in meno
7	8	9	10	11	12
5.000.000;	339.050;		339.050;		4.660.950;
418.950;	418.950;		418.950;		
150.000.000;	99.679.545;		99.679.545;		50.320.455;
10.000.000;	191.000;		191.000;		9.809.000;
315.418.950;	221.987.980;		221.987.980;		93.430.970;
315.418.950;	221.987.980;		221.987.980;		93.430.970;
1.344.767.825;	834.119.469;	103.921.220;	938.040.689;		406.727.136;
3.925.456.368;	1.601.713.420;	299.697.990;	1.901.411.410;		2.024.044.958;
315.418.950;	221.987.980;		221.987.980;		93.430.970;
5.585.643.143;	2.657.820.869;	403.619.210;	3.061.440.079;		2.524.203.064;

TIPOLOGIA	DEMONINAZIONE	GESTIONE DEI		
		RESIDUI ALL' INIZIO DELL' ESERCIZIO	PAGATI	RINASTI DA PAGARE (16 - 14)
		13	14	15
4:12:	2:Ritenute assistenziali e previdenziali			
4:12:	3:Somme pagate per conto terzi			
4:12:	4:Partite in conto sospeso			
4:12:	5:Versamento IVA intracomunitaria			
	TOTALE CATEGORIA XII			
	TOTALE TITOLO IV			
	RIEPILOGO TITOLI			
	TITOLO I			
	SPESE CORRENTI	113.062.549:	113.062.549:	
	TITOLO II			
	SPESE IN CONTO CAPITALE	645.968.459:	645.968.459:	
	TITOLO III			
	ESTINZIONE MUTUI			
	TITOLO IV			
	PARTITE DI GIRO			
	TOTALE DELLE SPESE	759.031.008:	759.031.008:	



RESIDUI PASSIVI		VARIAZIONI		TOTALE DEI RESIDUI PASSIVI: AL TERMINE DELL' ESERCIZIO (9 + 15)	TOTALE DELLE SOMME PAGATE (8 + 14)	NOTE
TOTALI (14 + 15)		in più (16 - 13)	in meno (13 - 16)			
16		17	18	19	20	21
					339.050:	
					418.950:	
					99.679.545:	
					191.000:	
					221.987.980:	
					221.987.980:	
113.062.549:				103.921.220:	947.182.018:	
645.968.459:				299.697.990:	2.247.681.879:	
					221.987.980:	
759.031.008:				403.619.210:	3.416.851.877:	





**SITUAZIONE PATRIMONIALE, CONTO ECONOMICO  
E SITUAZIONE AMMINISTRATIVA  
AL 31 DICEMBRE 1995**

OSSERVATORIO


SITUAZIONE

ATTIVITA'	CONSISTENZE		DIFFERENZE	
	al 01/01/95	al 31/12/95	in +	in -
DISPONIBILITA' LIQUIDE				
- Fondo di cassa .....	3.537.234.928	2.758.524.804		778.710.124
RESIDUI ATTIVI				
- Crediti verso lo Stato .....		348.250.000	348.250.000	
- Crediti diversi .....	136.260.159	65.866.500		70.393.659
CREDITI BANCARI E FINANZIARI				
- Depositi vincolati .....				
- Depositi cauzionali .....				
RIMANENZE ATTIVE D'ESERCIZIO				
- Rimanenze di materie prime e materiale di consumo .....				
- Risconti attivi .....				
INVESTIMENTI MOBILIARI				
- Titoli emessi o garantiti dallo Stato ed assimilabili..				
IMMOBILI				
- Edifici .....				
- Costruzioni in corso .....				
IMMOBILIZZAZIONI TECNICHE E SCIENTIFICHE				
- Strumenti tecnici e attrezza- ture in genere .....	6.947.582.689	7.369.955.445	422.372.760	
- Automezzi ed altri mezzi di trasporto .....	295.801.962	294.718.140	48.515.655	49.599.477
- Mobili, arredi e macchine d'ufficio .....	434.066.794	489.353.504	55.286.710	
- Materiale bibliografico .....	428.697.003	468.191.528	39.494.525	
- Collezioni scientifiche .....				
- Altri beni mobili .....				
- Beni da ricevere .....				
TOTALE ATTIVITA' .....	11.779.643.535	11.794.859.925	913.919.650	898.703.260
DEFICIT PATRIMONIALE				
- Disavanzo economico preceden- ti esercizi .....				
- Disavanzo economico dell'eser- cizio .....				
TOTALE A PAREGGIO .....	11.779.643.535	11.794.859.925	913.919.650	898.703.260
CONTI D'ORDINE				
- Valori di terzi depositati a				

VESUVIANO

PATRIMONIALE

PASSIVITA'	CONSISTENZE		DIFFERENZE	
	al 01/01/95	al 31/12/95	in +	in -
DEBITI DI TESORERIA - Scoperti di c/c .....				
RESIDUI PASSIVI - Debiti verso lo Stato ed altri enti .....				
- Debiti verso fornitori .....	759.031.008	403.619.210		355.411.798
- Debiti diversi .....				
DEBITI BANCARI E FINANZIARI - Mutui passivi .....				
- debiti diversi bancari e finan- ziari .....				
RIAMENZE PASSIVE - Risconti passivi .....				
FONDI DI ACCANTONAMENTO VARI - fondo imposte e tasse .....				
- fondi per accantonamenti diver- si .....	2.046.800.844	2.129.278.543	82.477.699	
POSTE RETTIFICATIVE DELL'ATTIVO - fondo imposte e tasse .....				
- Fondi per accantonamenti diver- si .....				
POSTE RETTIFICATIVE DELL'ATTIVO - fondo ammortamento immobili .....				
- fondo ammortamento impianti, attrezzature e macchinari .....				
- fondo ammortamento automezzi e macchine d'ufficio .....				
TOTALE PASSIVITA'	2.805.831.852	2.532.897.753	272.934.099	355.411.798
PATRIMONIO NETTO Avanzo economico precedenti esercizi .....	8.973.811.683	9.261.962.372		
Avanzo economico dell'eserci- zio .....		288.150.689	288.150.689	
TOTALE A PAREGGIO	11.779.643.535	11.794.859.925	370.620.180	355.411.798
CONTI D'ORDINE Terzi per valori depositati a				



AG

CONTO ECONOMICO PER L'ESERCIZIO 1995  
PARTE PRIMA

Entrate e spese finanziarie correnti



TITOLO I		TITOLO I	
ENTRATE DERIVANTI DA TRASFERIMENTI CORRENTI		SPESE CORRENTI	
CAT. I	Trasferimenti da parte dello Stato...L. 1.009.250.000	CAT. I	Spese per gli organi dell'Ente .....L. 12.244.486
CAT. II	Trasferimento da parte degli Enti Pubblici e Privati .....L. 61.887.663	CAT. II	Spese per acquisto di beni di servizi e di consumo .....L. 635.275.708
TITOLO II		CAT. III	Spese per la ricerca.....L. 184.060.350
CAT. III	Redditi e proventi patrimoniali...L. 20.503	CAT. IV	Oneri finanziari.....L. 18.081.803
CAT. IV	Entrate diverse .....L. 74.851.948	CAT. V	Oneri diverse .....L. 9.557.714
CAT. V	Entrate eventuali .....L. -----	CAT. VI	Spese diverse .....L. 78.820.628
	-----		-----
TOTALE PARTE I	L. 1.146.010.114	TOTALE PARTE I	L. 938.040.689

PARTE SECONDA

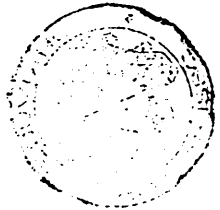
Componenti che non danno luogo a movimenti finanziari

a) Entrate accertate in precedenti esercizi di pertinenza dell'esercizio.....L.	128.228.419	!	a) Spese di competenza impegnate in precedenti esercizi .....	L.	-----
b) produzioni e movimenti interni:		!	b) Produzioni e movimenti interni:		
- beni ottenuti con mezzi propri da capitalizzare .....	-----	!	- oneri in natura .....	L.	-----
c) Trasferimenti attivi in natura .....	-----	!	c) Entrate derivanti da trasferimenti correnti imputate a spese in conto capitale .....	L.	349.449.254
d) variazioni patrimoniali straordinarie:		!	d) Ammortamenti e deperimenti .....	L.	-----
- sopravvenienze attive (+residui attivi) L.	-----	!	e) Svalutazioni e deprezzamenti:		
- insussistenze passive (-residui passivi)L.	-----	!	- eliminazioni impianti non completamente ammortizzati .....	L.	-----
e) Spese impegnate di competenza di successivi esercizi .....	-----	!	- svalutazione titoli .....	L.	-----
f) Utilizzo fondi accantonati .....	-----	!	f) Entrate accertate in precedenti esercizi e di competenza di futuri esercizi.....L.		
g) "Plus" valore sugli acquisti .....	-----	!	g) Entrate accertate nell'esercizio di competenza di futuri esercizi.....L.		70.006.478
h) Spese alimentate da Entrate in c/capitale che hanno dato luogo ad incrementi patrim. L.	371.408.377	!	h) Quota d'esercizio per accantonamenti sociali L.	-----	
	-----	!	i) Variazioni patrimoniali straordinarie:		
TOTALE PARTE SECONDA .....	L. 499.636.796	!	- sopravvenienze attive (+residui passivi)....L.	-----	
	-----	!	- sopravvenienze passive (-residui attivi)....L.	-----	
TOTALE GENERALE .....	L. 1.645.646.910	!	l) "Minus" valore sulle vendite di immobili, beni e impianti .....	L.	-----
DISAVANZO ECONOMICO .....	L. ----	!	m) Rimanenze iniziali di materie prime e materiali di consumo .....	L.	-----
	-----	!	TOTALE PARTE SECONDA .....	L.	419.455.478
TOTALE A PAREGGIO .....	L. 1.645.646.910	!		-----	
	-----	!	TOTALE GENERALE .....	L.	1.357.496.421
		!	AVANZO ECONOMICO .....	L.	288.150.489
		!		-----	
		!	TOTALE A PAREGGIO .....	L.	1.645.646.910
		!		-----	

OSSERVATORIO VESUVIANO

SITUAZIONE AMMINISTRATIVA AL 31.12.1995

Consistenza della cassa all'inizio dell'esercizio .....	L. 3.537.234.928.=
in c/ competenza .....	L. 2.567.748.094
Riscossioni	
in c/ residui .....	L. 70.393.659
in c/ competenza .....	L. 2.657.820.869
Pagamenti	
in c/ residui .....	L. 759.031.008
Consistenza della cassa alla fine dell'esercizio .....	L. 3.416.851.877.=
Residui attivi	
degli esercizi precedenti .....	L. 65.866.500
dell'esercizio .....	L. 348.250.000
Residui passivi	
degli esercizi precedenti .....	L. ---
dell'esercizio .....	L. 403.619.210
Avanzo d'amministrazione alla fine dell'esercizio .....	L. 2.769.022.094.=



*[Handwritten signature]*