

SENATO DELLA REPUBBLICA

XIII LEGISLATURA

N. 1706/20

ANNESSE N. 19

DISEGNO DI LEGGE

**presentato dal Ministro del tesoro
e del bilancio e della programmazione economica
(CIAMPI)**

(V. Stampato Camera n. 2063)

approvato dalla Camera dei deputati nella seduta del 16 novembre 1996

*Trasmesso dal Presidente della Camera dei deputati alla Presidenza
il 18 novembre 1996*

**Bilancio di previsione dello Stato per l'anno finanziario 1997
e bilancio pluriennale per il triennio 1997-1999**

TABELLA n. 20

**Stato di previsione del Ministero dell'università
e della ricerca scientifica e tecnologica**

ANNESSE N. 19

**CONTO CONSUNTIVO
OSSERVATORIO GEOFISICO SPERIMENTALE
DI TRIESTE**

ESERCIZIO FINANZIARIO 1995

ANNESSO N. 19

**allo stato di previsione del Ministero dell'università
e della ricerca scientifica e tecnologica
per l'anno finanziario 1997**

CONTO CONSUNTIVO

**OSSERVATORIO GEOFISICO SPERIMENTALE
DI TRIESTE**

ESERCIZIO FINANZIARIO 1995

RENDICONTO FINANZIARIO 1995

PARTE I. - ENTRATA

PARTE II. - SPESA

Esercizio 1995

Codice	Titolo	Categoria	Capitolo	DENOMINAZIONE	PREVISIONI		
					INIZIALI	Variazioni	
						In aumento	In Diminuzione
	1			TITOLO I* - ENTRATE CORRENTI DERIVANTI DA TRASFERIMENTI ATTIVI			
		1		<i>Categoria 1a - Trasferimenti da parte dello Stato</i>			
10101			101	Contributo da parte dello Stato (cap.2109 - ex cap.1520)	15.000.000.000	0	150.000.000
10102			102	Contributo del Ministero Univ.Ricer.Scient.Tecnol. (ex 302)	0	0	0
				Totale categoria 1a	15.000.000.000	0	150.000.000
		2		<i>Categoria 2a - Trasferimenti da parte di Enti locali</i>			
10201			201	Trasferimenti da parte della Regione (ex 401)	0	0	0
10202			202	Trasferimenti da parte dei Comuni e delle Province	0	0	0
				Totale categoria 2a	0	0	0
		3		<i>Categoria 3a - Trasfer. da parte degli altri Enti del settore pubblico</i>			
10301			301	Contributo CNR per la stampa dei bollettini Geof.ed Ocean. (ex 601)	6.000.000	0	0
10302			302	Contributo del Fondo Trieste (ex 602)	1.000.000.000	0	0
10303			303	Contributo dell'Area di Ricerca (ex 603)	0	0	0
				Totale categoria 3a	1.006.000.000	0	0
				TOTALE TITOLO I*	16.006.000.000	0	150.000.000
		2		TITOLO II* - ENTRATE CORRENTI DERIVANTI DA CONTRATTI E CONVENZIONI PER L'ESECUZIONE DI PROGRAMMI DI RICERCA			
			4	<i>Categoria 4a - Programmi di ricerca finanziati dal CNR</i>			
20401			401	Contratti e contributi di ricerca del Dipartim. della Litosfera (ex 703)	20.000.000	0	0
20402			402	Contratti e contributi di ricerca del Dipartimento di Oceanologia	39.000.000	3.000.000	0
20403			403	Contratto Crosta Profonda CROP (ex 719)	630.000.000	0	0
20404			404	Contratto per il Programma di Ricer.e Sperimentaz.in Adriatico (PRISMA)	905.000.000	0	0
				Totale categoria 4a	1.594.000.000	3.000.000	0
			5	<i>Categoria 5a - Programmi di ricerca finanziati dalla CEE</i>			
20501			501	Programmi di ricerca affidati al Dipartimento della Litosfera (ex 721)	643.000.000	116.500.000	0
20502			502	Programmi di ricerca affidati al Dipartimento di Oceanologia (ex 717)	410.000.000	0	0
20503			503	Programmi di ricerca affidati al Centro Sismol.di Udine (ex 714)	0	0	0
				Totale categoria 5a	1.053.000.000	116.500.000	0
			6	<i>Categoria 6a - Programmi finanziati dal PNRA</i>			
20601			601	Finanz.per l'esec.di ril.e ricer.antart.con la mn Explora (ex 722)	3.155.000.000	0	0
20602			602	Altre entrate e rimborsi dal PNRA (ex 708)	120.000.000	247.086.000	0
				Totale Categoria 6a	3.275.000.000	247.086.000	0
			7	<i>Categoria 7a - Programmi di ricerca finanz.da altri Enti del settore pubblico</i>			
20701			701	Programmi di ricerca del Dipartimento della Litosfera (ex 706)	57.000.000	147.200.000	0
			702	Programmi di ricerca del Dipartimento di Oceanologia	0	0	0
				Totale categoria 7a	57.000.000	147.200.000	0
			8	<i>Categoria 8a - Programmi di ricerca finanziati da privati</i>			
20801			801	Programmi di ricerca del Dipartimento della Litosfera (ex 707)	450.000.000	0	0
				Totale categoria 8a	450.000.000	0	0
				TOTALE TITOLO II*	6.429.000.000	513.786.000	0

GESTIONE DI COMPETENZA

DEFINITIVE	SOMME ACCERTATE			DIFFERENZE RISPETTO	
	RISCOSSE	RIMASTE DA RISCOUTERE	TOTALE ACCERTAMENTI	ALLE PREVISIONI	
				In piu	In meno
14.850.000.000	14.850.000.000	0	14.850.000.000	0	0
0	0	0	0	0	0
14.850.000.000	14.850.000.000	0	14.850.000.000	0	0
0	0	0	0	0	0
0	0	0	0	0	0
0	0	0	0	0	0
6.000.000	0	0	0	0	6.000.000
1.000.000.000	0	1.000.000.000	1.000.000.000	0	0
0	0	0	0	0	0
1.006.000.000	0	1.000.000.000	1.000.000.000	0	6.000.000
15.856.000.000	14.850.000.000	1.000.000.000	15.850.000.000	0	6.000.000
20.000.000	20.000.000	0	20.000.000	0	0
42.000.000	42.000.000	0	42.000.000	0	0
630.000.000	624.998.000	0	624.998.000	0	5.002.000
905.000.000	905.000.000	0	905.000.000	0	0
1.597.000.000	1.591.998.000	0	1.591.998.000	0	5.002.000
759.500.000	552.729.362	194.514.400	747.243.762	0	12.256.238
410.000.000	27.776.554	110.850.000	138.626.554	0	271.373.446
0	0	0	0	0	0
1.169.500.000	580.505.916	305.364.400	885.870.316	0	283.629.684
3.155.000.000	1.984.500.000	1.390.500.000	3.375.000.000	220.000.000	0
367.086.000	284.704.724	3.500.000	288.204.724	0	78.881.276
3.522.086.000	2.269.204.724	1.394.000.000	3.663.204.724	220.000.000	78.881.276
204.200.000	200.000.000	4.200.000	204.200.000	0	0
0	0	0	0	0	0
204.200.000	200.000.000	4.200.000	204.200.000	0	0
450.000.000	235.620.000	240.380.000	476.000.000	26.000.000	0
450.000.000	235.620.000	240.380.000	476.000.000	26.000.000	0
6.942.786.000	4.877.328.640	1.943.944.400	6.821.273.040	246.000.000	367.512.960

Esercizio 1995

Codice	Titolo	Categoria	Capitolo	DENOMINAZIONE	PREVISIONI		
					INIZIALI	Variazioni	
						In aumento	In Diminuzione
	3			TITOLO III - ENTRATE CORRENTI DERIVANTI DALLA FORNITURA DI			
		9		<i>Categoria 9a - Servizi forniti dal Dipartimento della Litosfera</i>			
30901		901		<i>Rilievi geofisici in terra (ex 702)</i>	0	0	0
30902		902		<i>Rilievi geofisici in mare (ex 704)</i>	0	0	0
30903		903		<i>Elaborazioni dati geofisici (ex 705)</i>	25.000.000	16.800.000	0
30904		904		<i>Altri servizi (ex 715)</i>	0	24.000.000	0
				<i>Totale categoria 9a</i>	25.000.000	40.800.000	0
		10		<i>Categoria 10a - Servizi forniti dal Dipartimento di Oceanologia</i>			
31001		1001		<i>Studi idrogeologici e geotecnici per la Regione FVG (ex 709)</i>	400.000.000	0	0
31002		1002		<i>Ricerche oceanografiche (ex 716)</i>	0	0	0
31003		1003		<i>Altri servizi (ex 718)</i>	0	0	0
				<i>Totale categoria 10a</i>	400.000.000	0	0
		11		<i>Categoria 11a - Servizi forniti dal Centro Ricerche Sismolog. di Udine</i>			
31101		1101		<i>Regione Friuli Venezia Giulia gestione rete telesismica (ex 710)</i>	510.000.000	0	0
31102		1102		<i>Gestione di altre reti sismologiche locali (ex 711)</i>	0	29.274.000	0
				<i>Totale categoria 11a</i>	510.000.000	29.274.000	0
		12		<i>Categoria 12a - Altre entrate per forn.it di servizi e vend. di pubblicaz.</i>			
31201		1201		<i>Ricavi dalla vendita di pubblicazioni (ex 701)</i>	25.000.000	0	0
31202		1202		<i>Realizzi per materiali fuori uso (ex 720)</i>	0	0	0
				<i>Totale categoria 12a</i>	25.000.000	0	0
		13		<i>Categoria 13a - Imposta sul Valore Aggiunto (IVA)</i>			
				<i>Totale categoria 13a</i>			
				TOTALE TITOLO III*	960.000.000	70.074.000	0
	4			TITOLO IV* - ALTRE ENTRATE CORRENTI			
		14		<i>Categoria 14a - Redditi e proventi patrimoniali</i>			
41401		1401		<i>Interessi su conti correnti (ex 801)</i>	0	0	0
41402		1402		<i>Dividendi di partecipazione</i>	0	0	0
				<i>Totale categoria 14a</i>	0	0	0
		15		<i>Categoria 15a - Recupero e rimborsi diversi</i>			
41501		1501		<i>Recupero e rimborsi diversi (ex 901)</i>	124.900.000	0	0
41502		1502		<i>Indennizzi (ex 902)</i>	20.000.000	0	0
				<i>Totale categoria 15a</i>	144.900.000	0	0
		16		<i>Categoria 16a - Entrate non classificabili in altre voci</i>			
				<i>Totale categoria 16a</i>			
				TOTALE TITOLO IV*	144.900.000	0	0
	5			TITOLO V* - ENTRATE IN CONTO CAPITALE DERIV. DA TRASFERIMENTI ATTIVI			
51701		17		<i>Categoria 17a - Trasferimenti da parte dello Stato</i>			
		1701		<i>Apporti al Fondo di dotazione (ex 1501)</i>	0	0	0
				<i>Totale categoria 17a</i>	0	0	0

GESTIONE DI COMPETENZA

DEFINITIVE	SOMME ACCERTATE			DIFFERENZE RISPETTO	
	RISCOSSE	RIMASTE DA RISCOUTERE	TOTALE ACCERTAMENTI	ALLE PREVISIONI	
				In più	In meno
0	0	0	0	0	0
0	352.859.528	787.600.000	1.140.459.528	1.140.459.528	0
41.800.000	208.612.610	234.148.500	442.761.110	400.961.110	0
24.000.000	56.458.584	284.770.655	341.229.239	317.229.239	0
65.800.000	617.930.722	1.306.519.155	1.924.449.877	1.858.649.877	0
400.000.000	0	447.281.730	447.281.730	47.281.730	0
0	0	0	0	0	0
0	0	0	0	0	0
400.000.000	0	447.281.730	447.281.730	47.281.730	0
510.000.000	0	0	0	0	510.000.000
29.274.000	0	29.274.000	29.274.000	0	0
539.274.000	0	29.274.000	29.274.000	0	510.000.000
25.000.000	37.871.249	0	37.871.249	12.871.249	0
0	0	0	0	0	0
25.000.000	37.871.249	0	37.871.249	12.871.249	0
1.030.074.000	655.801.971	1.783.074.885	2.438.876.856	1.918.802.856	510.000.000
0	2.505.476	0	2.505.476	2.505.476	0
0	0	0	0	0	0
0	2.505.476	0	2.505.476	2.505.476	0
124.900.000	77.275.338	0	77.275.338	0	47.624.662
20.000.000	11.656.716	0	11.656.716	0	8.343.284
144.900.000	88.932.054	0	88.932.054	0	55.967.946
144.900.000	91.437.530	0	91.437.530	2.505.476	55.967.946
0	0	0	0	0	0
0	0	0	0	0	0

Esercizio 1995

Codice	Titolo	Categoria	Capitolo	DENOMINAZIONE	PREVISIONI		
					INIZIALI	Variazioni	
						In aumento	In Diminuzione
51801	18	1801		Categoria 18a - Trasferimenti da parte degli Enti Locali			
				Contributo straord.da parte della Regione FVG per spese di investimento necessarie per il conseguimento dei fini istituzionali (ex 1601)	900.000.000	0	0
				Totale categoria 18a	900.000.000	0	0
51901	19	1901		Categoria 19a - Trasferimenti da parte di altri Enti del settore pubblico			
				Contributi derivanti dal Fondo Trieste (ex 1801)	0	0	0
				Totale categoria 19a	0	0	0
				TOTALE TITOLO V*	900.000.000	0	0
	6			TITOLO VI* - ENTRATE IN CONTO CAPITALE DERIVANTI DA ALIENAZIONI DI BENI E RISCOSSIONE DI CREDITI			
		20		Categoria 20a - Alienazione di immobili e diritti reali			
				Totale categoria 20a			
		21		Categoria 21a - Alienazione di immobilizzazioni tecniche			
62101		2101		Strumentazione tecnica (ex 1201)	5.000.000	0	0
				Totale categoria 21a	5.000.000	0	0
		22		Categoria 22a - Realizzazione di valori mobiliari			
				Totale categoria 22a			
		23		Categoria 23a - Riscossione di crediti			
				Totale categoria 23a			
				TOTALE TITOLO VI*	5.000.000	0	0
	7			TITOLO VII* - ENTRATE DERIVANTI DA ACCENSIONE DI PRESTITI			
		24		Categoria 24a - Assunzione di mutui			
72401		2401		Assunzione di mutui con Istituti di credito (ex 1901)	0	0	0
				Totale categoria 24a	0	0	0
		25		Categoria 25a - Assunzione di altri debiti finanziari			
72501		2501		Assunzione di debiti con Istituti di crediti (ex 2001)	0	0	0
				Totale categoria 25a	0	0	0
				TOTALE TITOLO VII*	0	0	0
	8			TITOLO VIII* - PARTITE DI GIRO			
		26		Categoria 26a - Entrate aventi natura di partite di giro			
82601		2601		Ritenute erariali (ex 2201)	1.500.000.000	0	0
82602		2602		Ritenute previdenziali ed assistenziali (ex 2202)	750.000.000	0	0
82603		2603		Depositi ed anticipi (ex 2203)	1.000.000.000	0	0
82604		2604		Ritenute sindacali (ex 2204)	20.000.000	0	0
82605		2605		Rimborso di somme pagate per il CNR per acq.beni di investim. (ex 2206)	11.000.000	0	0
82606		2606		Rimborso di somme pagate per conto di società committenti (ex 2207)	600.000.000	0	0
82607		2607		Riscossione per conto del CRAL (ex 2208)	6.000.000	0	0
82608		2608		Anticipazioni dell'Ente Cassiere (ex 2209)	3.500.000.000	0	0
				Totale categoria 26a	7.387.000.000	0	0
				TOTALE TITOLO VIII*	7.387.000.000	0	0

GESTIONE DI COMPETENZA

DEFINITIVE	SOMME ACCERTATE			DIFFERENZE RISPETTO	
	RISCOSSE	RIMASTE DA RISCOUTERE	TOTALE ACCERTAMENTI	ALLE PREVISIONI	
				In piu	In meno
900.000.000	900.000.000	0	900.000.000	0	0
900.000.000	900.000.000	0	900.000.000	0	0
0	0	0	0	0	0
0	0	0	0	0	0
900.000.000	900.000.000	0	900.000.000	0	0
5.000.000	0	0	0	0	5.000.000
5.000.000	0	0	0	0	5.000.000
5.000.000	0	0	0	0	5.000.000
0	0	0	0	0	0
0	0	0	0	0	0
0	0	0	0	0	0
0	0	0	0	0	0
0	0	0	0	0	0
1.500.000.000	1.552.350.936	418.000	1.552.768.936	52.768.936	0
750.000.000	678.258.777	1.727.126	679.985.903	0	70.014.097
1.000.000.000	194.251.060	83.446.500	277.697.560	0	722.302.440
20.000.000	20.641.125	0	20.641.125	641.125	0
11.000.000	11.000.000	0	11.000.000	0	0
600.000.000	225.606.031	260.593.407	486.199.438	0	113.800.562
6.000.000	6.152.000	0	6.152.000	152.000	0
3.500.000.000	0	0	0	0	3.500.000.000
7.387.000.000	2.688.259.929	346.185.033	3.034.444.962	53.562.061	4.406.117.099
7.387.000.000	2.688.259.929	346.185.033	3.034.444.962	53.562.061	4.406.117.099

Esercizio 1995

Codice	Titolo	Categoria	Capitolo	DENOMINAZIONE	PREVISIONI		
					INIZIALI	Variazioni	
						In aumento	In Diminuzione
				RIEPILOGO GENERALE ENTRATE			
	1			TITOLO I* - ENTRATE CORRENTI DERIVANTI DA TRASFERIMENTI ATTIVI	16.006.000.000	0	150.000.000
	2			TITOLO II* - ENTRATE CORRENTI DERIVANTI DA CONTRATTI E CONVENZIONI PER PROGRAMMI DI RICERCA	6.429.000.000	513.786.000	0
	3			TITOLO III - ENTRATE CORRENTI DERIVANTI DALLA FORNITURA DI SER	960.000.000	70.074.000	0
	4			TITOLO IV* - ALTRE ENTRATE CORRENTI	144.900.000	0	0
	5			TITOLO V* - ENTRATE IN CONTO CAPITALE DERIV.DA TRASFERIMENTI	900.000.000	0	0
	6			TITOLO VI* - ENTRATE IN CONTO CAP.DERIV.ALIEN.BENI E RISCOSS.CF	5.000.000	0	0
	7			TITOLO VII* - ENTRATE DERIVANTI DA ACCENSIONE DI PRESTITI	0	0	0
				Totale al netto delle partite di giro	24.444.900.000	583.860.000	150.000.000
	8			TITOLO VIII* - PARTITE DI GIRO	7.387.000.000	0	0
				TOTALE ENTRATE	31.831.900.000	583.860.000	150.000.000
				Avanzo di Amministrazione			
				Fondo iniziale di cassa presunto			
				TOTALE GENERALE	31.831.900.000	583.860.000	150.000.000

GESTIONE DI COMPETENZA

DEFINITIVE	SOMME ACCERTATE			DIFFERENZE RISPETTO	
	RISCOSE	RIMASTE DA RISCOUTERE	TOTALE ACCERTAMENTI	ALLE PREVISIONI	
				In piu	In meno
15.856.000.000	14.850.000.000	1.000.000.000	15.850.000.000	0	6.000.000
6.942.786.000	4.877.328.640	1.943.944.400	6.821.273.040	246.000.000	367.512.960
1.030.074.000	655.801.971	1.783.074.885	2.438.876.856	1.918.802.856	510.000.000
144.900.000	91.437.530	0	91.437.530	2.505.476	55.967.946
900.000.000	900.000.000	0	900.000.000	0	0
5.000.000	0	0	0	0	5.000.000
0	0	0	0	0	0
24.878.760.000	21.374.568.141	4.727.019.285	26.101.587.426	2.167.308.332	944.480.906
7.387.000.000	2.688.259.929	346.185.033	3.034.444.962	53.562.061	4.406.117.099
32.265.760.000	24.062.828.070	5.073.204.318	29.136.032.388	2.220.870.393	5.350.598.005
32.265.760.000	24.062.828.070	5.073.204.318	29.136.032.388	2.220.870.393	5.350.598.005

GESTIONE DEI RESIDUI						GESTIONE DI	
RESIDUI INIZIO ESERCIZIO	RISCOSSI	RIMASTI DA RISCUOTERE	TOTALI	Variazioni		PREVISIONI	RISCOSSIONI
				in più	In meno		
0	0	0	0	0	0	15.000.000.000	14.850.000.000
0	0	0	0	0	0	0	0
0	0	0	0	0	0	15.000.000.000	14.850.000.000
0	0	0	0	0	0	0	0
0	0	0	0	0	0	0	0
0	0	0	0	0	0	0	0
0	0	0	0	0	0	12.000.000	0
1.016.846.120	516.846.120	500.000.000	1.016.846.120	0	0	2.150.000.000	516.846.120
0	0	0	0	0	0	0	0
1.016.846.120	516.846.120	500.000.000	1.016.846.120	0	0	2.162.000.000	516.846.120
1.016.846.120	516.846.120	500.000.000	1.016.846.120	0	0	17.162.000.000	15.366.846.120
0	0	0	0	0	0	20.000.000	20.000.000
0	0	0	0	0	0	39.000.000	42.000.000
49.980.000	17.850.000	32.130.000	49.980.000	0	0	781.000.000	642.848.000
0	0	0	0	0	0	905.000.000	905.000.000
49.980.000	17.850.000	32.130.000	49.980.000	0	0	1.745.000.000	1.609.848.000
990.039.885	661.061.007	328.978.878	990.039.885	0	0	1.701.000.000	1.213.790.369
0	0	0	0	0	0	410.000.000	27.776.554
0	0	0	0	0	0	0	0
990.039.885	661.061.007	328.978.878	990.039.885	0	0	2.111.000.000	1.241.566.923
2.517.603.640	1.858.508.778	659.094.862	2.517.603.640	0	0	4.451.000.000	3.843.008.778
0	0	0	0	0	0	120.000.000	284.704.724
2.517.603.640	1.858.508.778	659.094.862	2.517.603.640	0	0	4.571.000.000	4.127.713.502
0	0	0	0	0	0	57.000.000	200.000.000
0	0	0	0	0	0	0	0
0	0	0	0	0	0	57.000.000	200.000.000
0	0	0	0	0	0	450.000.000	235.620.000
0	0	0	0	0	0	450.000.000	235.620.000
3.557.623.525	2.537.419.785	1.020.203.740	3.557.623.525	0	0	8.934.000.000	7.414.748.425

CASSA		RESIDUI ATTIVI FINE ESERCIZIO	Capitolo	DENOMINAZIONE
DIFF. RISPETTO ALLE PREV.				
in più	in meno			
				TITOLO I* - ENTRATE CORR. DERIVANTI DA TRASF.ATTIVI
				Categoria 1a - Trasferimenti da parte dello Stato
0	150.000.000	0	101	Contributo da parte dello Stato (cap.2109 - ex cap.1520)
0	0	0	102	Contributo del Ministero Univ.Ricer.Scient.Tecnol. (ex 302)
0	150.000.000	0		Totale categoria 1a
				Categoria 2a - Trasferimenti da parte di Enti locali
0	0	0	201	Trasferimenti da parte della Regione (ex 401)
0	0	0	202	Trasferimenti da parte dei Comuni e delle Province
0	0	0		Totale categoria 2a
				Categoria 3a - Trasfer. da parte degli altri Enti del settore pubblico
0	12.000.000	0	301	Contributo CNR per la stampa dei bollett. Geol.ed Ocean. (ex 601)
0	1.633.153.880	1.500.000.000	302	Contributo del Fondo Trieste (ex 602)
0	0	0	303	Contributo dell'Area di Ricerca (ex 603)
0	1.645.153.880	1.500.000.000		Totale categoria 3a
0	1.795.153.880	1.500.000.000		TOTALE TITOLO I*
				TITOLO II* - ENTRATE CORRENTI DERIVANTI DA CONTRATTI E CONV.PER L'ESEC.PROGR.DI RICERCA
				Categoria 4a - Programmi di ricerca finanziati dal CNR
0	0	0	401	Contratti e contributi di ricerca del Dipartim. della Litosfera (ex 703)
3.000.000	0	0	402	Contratti e contributi di ricerca del Dipartimento di Oceanologia
0	138.152.000	32.130.000	403	Contratto Crosta Profonda CROP (ex 719)
0	0	0	404	Contratto per il Progr.di Ricer.e Sperim.in Adriatico (PRISMA)
3.000.000	138.152.000	32.130.000		Totale categoria 4a
				Categoria 5a - Programmi di ricerca finanziati dalla CEE
0	487.209.631	523.493.278	501	Programmi di ricerca affidati al Dipart. della Litosfera (ex 721)
0	382.223.446	110.850.000	502	Programmi di ricerca affidati al Dipartimento di Oceanol.(ex 717)
0	0	0	503	Programmi di ricerca affidati al Centro Sismol.di Udine (ex 714)
0	869.433.077	634.343.278		Totale categoria 5a
				Categoria 6a - Programmi finanziati dal PNRA
0	607.991.222	2.049.594.862	601	Finanz.per l'exec.di ril.e ricer.antart.con la mn Explora (ex 722)
164.704.724	0	3.500.000	602	Altre entrate e rimborsi dal PNRA (ex 708)
164.704.724	607.991.222	2.053.094.862		Totale Categoria 6a
				Categoria 7a - Progr.di ricerca finanz.da altri Enti del settore pubbl.
143.000.000	0	4.200.000	701	Programmi di ricerca del Dipartimento della Litosfera (ex 706)
0	0	0	702	Programmi di ricerca del Dipartimento di Oceanologia
143.000.000	0	4.200.000		Totale categoria 7a
				Categoria 8a - Programmi di ricerca finanziati da privati
0	214.380.000	240.380.000	801	Programmi di ricerca del Dipartimento della Litosfera (ex 707)
0	214.380.000	240.380.000		Totale categoria 8a
310.704.724	1.829.956.299	2.964.148.140		TOTALE TITOLO II*

CASSA		RESIDUI ATTIVI FINE ESERCIZIO	Capitolo	DENOMINAZIONE
DIFF.RISPETTO ALLE PREV.				
In più	in meno			
				TITOLO III - ENTRATE CORR.DERIVANTI FORNIT.SERVIZI
				<i>Categoria 9a - Servizi forniti dal Dipartimento della Litosfera</i>
0	101.329.297	123.272.590	901	Rilievi geofisici in terra (ex 702)
0	278.950.695	957.873.896	902	Rilievi geofisici in mare (ex 704)
174.003.789	0	245.317.840	903	Elaborazioni dati geofisici (ex 705)
0	24.225.416	348.278.526	904	Altri servizi (ex 715)
174.003.789	404.505.408	1.674.742.852		Totale categoria 9a
				<i>Categoria 10a - Servizi forniti dal Dipartimento di Oceanologia</i>
0	1.047.000.000	874.726.830	1001	Studi idrogeologici e geotecnici per la Regione FVG (ex 709)
0	284.000.000	17.195.500	1002	Ricerche oceanografiche (ex 716)
0	0	0	1003	Altri servizi (ex 718)
0	1.331.000.000	891.922.330		Totale categoria 10a
				<i>Categoria 11a - Servizi forniti dal Centro Ricerche Sismol. di Udine</i>
0	382.500.000	446.322.590	1101	Regione Friuli Venezia Giulia gestione rete teleseismica (ex 710)
0	29.000.000	29.274.000	1102	Gestione di altre reti sismologiche locali (ex 711)
0	411.500.000	475.596.590		Totale categoria 11a
				<i>Categoria 12a - Altre entrate per forn. di servizi e vend. di pubbl.</i>
0	4.128.751	0	1201	Ricavi dalla vendita di pubblicazioni (ex 701)
0	0	0	1202	Realizzi per materiali fuori uso (ex 720)
0	4.128.751	0		Totale categoria 12a
				<i>Categoria 13a - Imposta sul Valore Aggiunto (IVA)</i>
				Totale categoria 13a
174.003.789	2.151.134.159	3.042.261.772		TOTALE TITOLO III*
				TITOLO IV* - ALTRE ENTRATE CORRENTI
				<i>Categoria 14a - Redditi e proventi patrimoniali</i>
2.505.476	0	0	1401	Interessi su conti correnti (ex 801)
0	0	0	1402	Dividendi di partecipazione
2.505.476	0	0		Totale categoria 14a
				<i>Categoria 15a - Recupero e rimborsi diversi</i>
0	47.624.662	0	1501	Recupero e rimborsi diversi (ex 901)
0	8.343.284	0	1502	Indennizzi (ex 902)
0	55.967.946	0		Totale categoria 15a
				<i>Categoria 16a - Entrate non classificabili in altre voci</i>
				Totale categoria 16a
2.505.476	55.967.946	0		TOTALE TITOLO IV*
				TITOLO V* - ENTRATE IN C / CAP. DERIV.DA TRASF.ATTIVI
				<i>Categoria 17a - Trasferimenti da parte dello Stato</i>
0	0	0	1701	Apporti al Fondo di dotazione (ex 1501)
0	0	0		Totale categoria 17a

RESIDUI INIZIO ESERCIZIO	GESTIONE DEI RESIDUI					GESTIONE DI	
	RISCOSSI	RIMASTI DA RISCUOTERE	TOTALI	Variazioni		PREVISIONI	RISCOSSIONI
				in più	in meno		
	0	0	0	0	0	2.000.000.000	900.000.000
0	0	0	0	0	0	2.000.000.000	900.000.000
1.000.000.000		1.000.000.000	1.000.000.000	0	0	1.000.000.000	0
1.000.000.000	0	1.000.000.000	1.000.000.000	0	0	1.000.000.000	0
1.000.000.000	0	1.000.000.000	1.000.000.000	0	0	3.000.000.000	900.000.000
0	0	0	0	0	0	0	0
0	0	0	0	0	0	0	0
0	0	0	0	0	0	0	0
0	0	0	0	0	0	0	0
0	0	0	0	0	0	0	0
0	0	0	0	0	0	0	0
0	0	0	0	0	0	0	0
0	0	0	0	0	0	0	0
2.508.367	2.505.145	0	2.505.145	0	3.222	1.275.000.000	1.554.856.081
1.392.716	0	1.392.716	1.392.716	0	0	750.000.000	678.258.777
249.600.798	231.964.105	23.097.600	255.061.705	5.460.907	0	1.340.000.000	426.215.165
0	0	0	0	0	0	17.000.000	20.641.125
0	0	0	0	0	0	9.350.000	11.000.000
222.569.146	0	682.000	682.000	0	221.887.146	795.000.000	225.606.031
0	0	0	0	0	0	5.100.000	6.152.000
0	0	0	0	0	0	2.975.000.000	0
476.071.027	234.469.250	25.172.316	259.641.566	5.460.907	221.890.368	7.166.450.000	2.922.729.179
476.071.027	234.469.250	25.172.316	259.641.566	5.460.907	221.890.368	7.166.450.000	2.922.729.179

CASSA		RESIDUI ATTIVI FINE ESERCIZIO	Capitolo	DENOMINAZIONE
DIFF. RISPETTO ALLE PREV.				
In plu	in meno			
				<i>Categoria 18a - Trasferimenti da parte degli Enti Locali</i>
0	1.100.000.000	0	1801	<i>Contributo straordinario da parte della Reg. FVG per spese di investim. necessarie per il conseguimento dei fini istituzionali (ex 1601)</i>
0	1.100.000.000	0		<i>Totale categoria 18a</i>
				<i>Categoria 19a - Trasf. da parte di altri Enti del settore pubbl.</i>
0	1.000.000.000	1.000.000.000	1901	<i>Contributi derivanti dal Fondo Trieste (ex 1801)</i>
0	1.000.000.000	1.000.000.000		<i>Totale categoria 19a</i>
0	2.100.000.000	1.000.000.000		TOTALE TITOLO V*
				TITOLO VI* - ENTRATE IN CONTO CAPITALE DERIVANTI DA ALIENAZIONI DI BENI E RISCOSSIONE DI CREDITI
				<i>Categoria 20a - Alienazione di immobili e diritti reali</i>
				<i>Totale categoria 20a</i>
0	0	0	2101	<i>Categoria 21a - Alienazione di immobilizzazioni tecniche</i>
0	0	0		<i>Strumentazione tecnica (ex 1201)</i>
				<i>Totale categoria 21a</i>
				<i>Categoria 22a - Realizzazione di valori mobiliari</i>
				<i>Totale categoria 22a</i>
				<i>Categoria 23a - Riscossione di crediti</i>
0	0	0		<i>Totale categoria 23a</i>
				TOTALE TITOLO VI*
				TITOLO VII* - ENTRATE DERIVANTI DA ACCENS. DI PRESTITI
				<i>Categoria 24a - Assunzione di mutui</i>
0	0	0	2401	<i>Assunzione di mutui con Istituti di credito (ex 1901)</i>
0	0	0		<i>Totale categoria 24a</i>
				<i>Categoria 25a - Assunzione di altri debiti finanziari</i>
0	0	0	2501	<i>Assunzione di debiti con Istituti di credito (ex 2001)</i>
0	0	0		<i>Totale categoria 25a</i>
0	0	0		TOTALE TITOLO VII*
				TITOLO VIII* - PARTITE DI GIRO
				<i>Categoria 26a - Entrate aventi natura di partite di giro</i>
279.856.081	0	418.000	2601	<i>Ritenute erariali (ex 2201)</i>
0	71.741.223	3.119.842	2602	<i>Ritenute previdenziali ed assistenziali (ex 2202)</i>
0	913.784.835	106.544.100	2603	<i>Depositi ed anticipi (ex 2203)</i>
3.641.125	0	0	2604	<i>Ritenute sindacali (ex 2204)</i>
1.650.000	0	0	2605	<i>Rimborso di somme pag. per il CNR per acq. beni invest. (ex 2206)</i>
0	569.393.969	261.275.407	2606	<i>Rimborso di somme pagate per conto di società committ. (ex 2207)</i>
1.052.000	0	0	2607	<i>Riscossione per conto del CRAL (ex 2208)</i>
0	2.975.000.000	0	2608	<i>Anticipazioni dell'Ente Cassiere (ex 2209)</i>
286.199.206	4.529.920.027	371.357.349		<i>Totale categoria 26a</i>
286.199.206	4.529.920.027	371.357.349		TOTALE TITOLO VIII*

GESTIONE DEI RESIDUI						GESTIONE DI	
RESIDUI INIZIO ESERCIZIO	RISCOSSI	RIMASTI DA RISCUOTERE	TOTALI	Variazioni		PREVISIONI	RISCOSSIONI
				in più	In meno		
1.016.846.120	516.846.120	500.000.000	1.016.846.120	0	0	17.162.000.000	15.366.846.120
3.557.623.525	2.537.419.785	1.020.203.740	3.557.623.525	0	0	8.934.000.000	7.414.748.425
3.015.724.212	1.590.067.659	1.259.186.887	2.849.254.546	0	166.469.666	4.223.000.000	2.245.869.630
0	0	0	0	0	0	144.900.000	91.437.530
1.000.000.000	0	1.000.000.000	1.000.000.000	0	0	3.000.000.000	900.000.000
0	0	0	0	0	0	0	0
0	0	0	0	0	0	0	0
8.590.193.857	4.644.333.564	3.779.390.627	8.423.724.191	0	166.469.666	33.463.900.000	26.018.901.705
476.071.027	234.469.250	25.172.316	259.641.566	5.460.907	221.890.368	7.166.450.000	2.922.729.179
9.066.264.884	4.878.802.814	3.804.562.943	8.683.365.757	5.460.907	388.360.034	40.630.350.000	28.941.630.884
9.066.264.884	4.878.802.814	3.804.562.943	8.683.365.757	5.460.907	388.360.034	40.630.350.000	28.941.630.884

CASSA		RESIDUI ATTIVI FINE ESERCIZIO	Capitolo	DENOMINAZIONE
DIFF.RISPETTO ALLE PREV.				
In più	In meno			
				RIEPILOGO GENERALE ENTRATE
0	1.795.153.880	1.500.000.000		TITOLO I* - ENTRATE CORR.DERIVANTI DA TRASF.ATTIVI
310.704.724	1.829.956.299	2.964.148.140		TITOLO II* - ENTRATE CORRENTI DERIVANTI DA CONTRATTI E CONVENZIONI PER PROGRAMMI DI RICERCA
174.003.789	2.151.134.159	3.042.261.772		TITOLO III - ENTRATE CORR. DERIVANTI FORNIT.SERVIZI
2.505.476	55.967.946	0		TITOLO IV* - ALTRE ENTRATE CORRENTI
0	2.100.000.000	1.000.000.000		TITOLO V* - ENTRATE IN C / CAP. DERIV.DA TRASF.ATTIVI
0	0	0		TITOLO VI* - ENTR. IN C / CAP.DERIV.ALIEN.BENI E RISC.CR
0	0	0		TITOLO VII* - ENTRATE DERIVANTI DA ACCENS.PRESTITI
487.213.989	7.932.212.284	8.506.409.912		Totale al netto delle partite di giro
286.199.206	4.529.920.027	371.357.349		TITOLO VIII* - PARTITE DI GIRO
773.413.195	12.462.132.311	8.877.767.261		TOTALE ENTRATE
				Avanzo di Amministrazione Fondo iniziale di cassa presunto
773.413.195	12.462.132.311	8.877.767.261		TOTALE GENERALE

RESIDUI ATTIVI			
Capitolo	<i>Situazione dei residui degli anni precedenti il 1995</i>		RESIDUI INIZIO ESERCIZIO
	D E N O M I N A Z I O N E		
	TITOLO I* - ENTRATE CORRENTI DERIVANTI DA TRASFERIMENTI ATTIVI		
	<i>Categoria 1a - Trasferimenti da parte dello Stato</i>		
302	Contributo del Fondo Trieste (ex 602)	1994	500.000.000
		1991	500.000.000
		1990	16.846.120
		<i>Totale capitolo</i>	1.016.846.120
		<i>Totale categoria 3a</i>	1.016.846.120
	TOTALE TITOLO I*		1.016.846.120
	TITOLO II* - ENTRATE CORRENTI DERIVANTI DA CONTRATTI E CONVENZIONI PER L'ESECUZIONE DI PROGRAMMI DI RICERCA		
	<i>Categoria 4a - Programmi di ricerca finanziati dal CNR</i>		
401	Contratti e contributi di ricerca del Dipartim. della Litosfera (ex 703)		
402	Contratti e contributi di ricerca del Dipartimento di Oceanologia		
403	Contratto Crosta Profonda CROP (ex 719)	1994	49.980.000
		<i>Totale capitolo</i>	49.980.000
		<i>Totale categoria 4a</i>	49.980.000
	<i>Categoria 5a - Programmi di ricerca finanziati dalla CEE</i>		
501	Programmi di ricerca affidati al Dipartimento della Litosfera (ex 721)	1994	596.660.000
		1993	393.379.885
		<i>Totale capitolo</i>	990.039.885
		<i>Totale categoria 5a</i>	990.039.885
	<i>Categoria 6a - Programmi finanziati dal PNRA</i>		
601	Finanz. per l'esec. di ril. e ricer. antart. con la mn Explora (ex 722)	1994	2.507.521.640
		1993	10.082.000
		<i>Totale capitolo</i>	2.517.603.640
		<i>Totale categoria 6a</i>	2.517.603.640
	TOTALE TITOLO II*		3.557.623.525
	TITOLO III - ENTRATE CORRENTI DERIVANTI DALLA FORNITURA DI SERVIZI (servizi rilevanti agli effetti dell'IVA)		
	<i>Categoria 9a - Servizi forniti dal Dipartimento della Litosfera</i>		
901	Rilievi geofisici in terra (ex 702)	1994	59.730.596
		1993	85.726.920
		1991	37.545.670
		<i>Totale capitolo</i>	183.003.186
902	Rilievi geofisici in mare (ex 704)	1994	1.099.503.959
		1993	3.851.476
		1992	47.243.000
		<i>Totale capitolo</i>	1.150.598.435

RISCOSSI	DA RISCUOTERE	TOTALI	VARIAZIONI		NOTE
			IN PIU'	IN MENO	
0	500.000.000	500.000.000	0	0	
500.000.000	0	500.000.000	0	0	
16.846.120	0	16.846.120	0	0	
516.846.120	500.000.000	1.016.846.120	0	0	
516.846.120	500.000.000	1.016.846.120	0	0	
516.846.120	500.000.000	1.016.846.120	0	0	
17.850.000	32.130.000	49.980.000	0	0	
17.850.000	32.130.000	49.980.000	0	0	
17.850.000	32.130.000	49.980.000	0	0	
457.353.539	139.306.461	596.660.000	0	0	
203.707.468	189.672.417	393.379.885	0	0	
661.061.007	328.978.878	990.039.885	0	0	
661.061.007	328.978.878	990.039.885	0	0	
1.848.426.778	659.094.862	2.507.521.640	0	0	
10.082.000	0	10.082.000	0	0	
1.858.508.778	659.094.862	2.517.603.640	0	0	
1.858.508.778	659.094.862	2.517.603.640	0	0	
2.537.419.785	1.020.203.740	3.557.623.525	0	0	
48.670.703	0	48.670.703	0	11.059.893	
0	85.726.920	85.726.920	0	0	
0	37.545.670	37.545.670	0	0	
48.670.703	123.272.590	171.943.293	0	11.059.893	
963.189.777	119.179.420	1.082.369.197	0	17.134.762	
0	3.851.476	3.851.476	0	0	
0	47.243.000	47.243.000	0	0	
963.189.777	170.273.896	1.133.463.673	0	17.134.762	

RESIDUI ATTIVI			
Capitolo	Situazione dei residui degli anni precedenti il 1995 DENOMINAZIONE	ANNO RES.	RESIDUI INIZIO ESERCIZIO
		1993	392.591.353
		1992	82.453.480
	Totale capitolo		579.383.401
904	Altri servizi (ex 715)	1994	183.216.000
		1993	28.560.000
	Totale capitolo		211.776.000
	Totale categoria 9a		2.124.761.022
	Categoria 10a - Servizi forniti dal Dipartimento di Oceanologia		
1001	Studi idrogeologici e geotecnici per la Regione FVG (ex 709)	1993	240.555.600
		1991	186.889.500
	Totale capitolo		427.445.100
1002	Ricerche oceanografiche (ex 716)	1994	4.105.500
		1991	13.090.000
	Totale capitolo		17.195.500
	Totale categoria 10a		444.640.600
	Categoria 11a - Servizi forniti dal Centro Ricerche Sismolog. di Udine		
1101	Regione Friuli Venezia Giulia gestione rete telesismica (ex 710)	1994	190.400.000
		1993	255.922.590
	Totale capitolo		446.322.590
	Totale categoria 11a		446.322.590
	TOTALE TITOLO III*		3.015.724.212
	TITOLO IV* - ALTRE ENTRATE CORRENTI		
	TOTALE TITOLO IV*		0
	TITOLO V* - ENTRATE IN CONTO CAPITALE DERIV.DA TRASFERIMENTI ATTIVI		
1901	Contributi derivanti dal Fondo Trieste (ex 1801)	1992	1.000.000.000
	Totale categoria 19a		1.000.000.000
	TOTALE TITOLO V*		1.000.000.000
	TITOLO VI* - ENTRATE IN CONTO CAPITALE DERIVANTI DA ALIENAZIONI DI BENI E RISCOSSIONE DI CREDITI		
	TOTALE TITOLO VI*		0
	TITOLO VII* - ENTRATE DERIVANTI DA ACCENSIONE DI PRESTITI		
	TOTALE TITOLO VII*		0
	TITOLO VIII* - PARTITE DI GIRO		
	Categoria 26a - Entrate aventi natura di partite di giro		

RISCOSSI	DA RISCUOTERE	TOTALI	VARIAZIONI		NOTE
			IN PIU'	IN MENO	
104.338.568	0	104.338.568	0	0	
362.127.611	0	362.127.611	0	30.463.742	
68.425.000	11.169.340	79.594.340	0	2.859.140	
534.891.179	11.169.340	546.060.519	0	33.322.882	
43.316.000	34.947.871	78.263.871	0	104.952.129	
0	28.560.000	28.560.000	0	0	
43.316.000	63.507.871	106.823.871	0	104.952.129	
1.590.067.659	368.223.697	1.958.291.356	0	166.469.666	
0	240.555.600	240.555.600	0	0	
0	186.889.500	186.889.500	0	0	
0	427.445.100	427.445.100	0	0	
0	4.105.500	4.105.500	0	0	
0	13.090.000	13.090.000	0	0	
0	17.195.500	17.195.500	0	0	
0	444.640.600	444.640.600	0	0	
0	190.400.000	190.400.000	0	0	
0	255.922.590	255.922.590	0	0	
0	446.322.590	446.322.590	0	0	
0	446.322.590	446.322.590	0	0	
1.590.067.659	1.259.186.887	2.849.254.546	0	166.469.666	
0	0	0	0	0	
0	1.000.000.000	1.000.000.000	0	0	
0	1.000.000.000	1.000.000.000	0	0	
0	1.000.000.000	1.000.000.000	0	0	
0	0	0	0	0	
0	0	0	0	0	

RESIDUI ATTIVI			
Capitolo	<i>Situazione dei residui degli anni precedenti il 1995</i>		RESIDUI INIZIO ESERCIZIO
	DENOMINAZIONE		
2601	Ritenute erariali (ex 2201)		1994 2.508.367
		<i>Totale capitolo</i>	2.508.367
2602	Ritenute previdenziali ed assistenziali (ex 2202)		1992 1.392.716
		<i>Totale capitolo</i>	1.392.716
2603	Depositi ed anticipi (ex 2203)		1994 225.266.639
			1993 21.834.159
			1985 2.500.000
		<i>Totale capitolo</i>	249.600.798
2606	Rimborso di somme pagate per conto di società committenti (ex 2207)		1994 692.000
			1993 221.897.146
		<i>Totale capitolo</i>	222.569.146
	<i>Totale categoria 26a</i>		476.071.027
	TOTALE TITOLO VIII*		476.071.027
	RIEPILOGO GENERALE ENTRATE		
	TITOLO I* - ENTRATE CORRENTI DERIVANTI DA TRASFERIMENTI ATTIVI		1.016.846.120
	TITOLO II* - ENTRATE CORRENTI DERIVANTI DA CONTRATTI E CONVENZIONI PER PROGRAMMI DI RICERCA		3.557.623.525
	TITOLO III - ENTRATE CORRENTI DERIVANTI DALLA FORNITURA DI SERVIZI		3.015.724.212
	TITOLO IV* - ALTRE ENTRATE CORRENTI		0
	TITOLO V* - ENTRATE IN CONTO CAPITALE DERIV.DA TRASFERIMENTI ATTIVI		1.000.000.000
	TITOLO VI* - ENTRATE IN CONTO CAP.DERIV.ALIEN.BENI E RISCOSS.CREDITI		0
	TITOLO VII* - ENTRATE DERIVANTI DA ACCENSIONE DI PRESTITI		0
	<i>Totale al netto delle partite di giro</i>		8.590.193.857
	TITOLO VIII* - PARTITE DI GIRO		476.071.027
	TOTALE ENTRATE		9.066.264.884
	<i>Avanzo di Amministrazione</i>		
	<i>Fondo iniziale di cassa presunto</i>		
	TOTALE GENERALE		9.066.264.884

RISCOSSI	DA RISCUOTERE	TOTALI	VARIAZIONI		NOTE
			IN PIU'	IN MENO	
2.505.145	0	2.505.145	0	3.222	
2.505.145	0	2.505.145	0	3.222	
0	1.392.716	1.392.716	0	0	
0	1.392.716	1.392.716	0	0	
231.964.105	11.577.500	243.541.605	18.274.966	0	
0	9.020.100	9.020.100	0	12.814.059	
0	2.500.000	2.500.000	0	0	
231.964.105	23.097.600	255.061.705	18.274.966	12.814.059	
0	682.000	682.000	0	0	
0	0	0	0	221.887.146	
0	682.000	682.000	0	221.887.146	
234.469.250	25.172.316	259.641.566	18.274.966	234.704.427	
234.469.250	25.172.316	259.641.566	18.274.966	234.704.427	
516.846.120	500.000.000	1.016.846.120	0	0	
2.537.419.785	1.020.203.740	3.557.623.525	0	0	
1.590.067.659	1.259.186.887	2.849.254.546	0	166.469.666	
0	0	0	0	0	
0	1.000.000.000	1.000.000.000	0	0	
0	0	0	0	0	
0	0	0	0	0	
4.644.333.564	3.779.390.627	8.423.724.191	0	166.469.666	
234.469.250	25.172.316	259.641.566	18.274.966	234.704.427	
4.878.802.814	3.804.562.943	8.683.365.757	18.274.966	401.174.093	
4.878.802.814	3.804.562.943	8.683.365.757	18.274.966	401.174.093	

esercizio 1995

Codice	Titolo	Categoria	Capitolo	DENOMINAZIONE	PREVISIONI		
					INIZIALI	Variazioni	
						In aumento	In Diminuzione
				Disavanzo di Amministrazione presunto			
	1	1		TITOLO I* - SPESE CORRENTI PER GLI ORGANI DELL'ENTE			
				Categoria 1a - Spese per gli Organi dell'Ente			
10101			101	Assegni, indennità e rimborsi alla Presidenza (ex 101)	105.000.000	0	0
10102			102	Compensi, indennità e rimb. ai componenti il Consiglio d'Ammin. (ex 102)	70.000.000	0	40.000.000
10103			103	Compensi, indennità e rimb. ai componenti il Collegio dei Revis. (ex 103)	40.000.000	25.000.000	0
10104			104	Compensi, indennità e rimb. ai componenti il Consiglio Scientif. (ex 104)	40.000.000	0	30.000.000
				Totale categoria 1a	255.000.000	25.000.000	70.000.000
				TOTALE TITOLO I	255.000.000	25.000.000	70.000.000
	2			TITOLO II* - SPESE PER IL PERSONALE IN ATTIVITA' DI SERVIZIO			
				Categoria 2a - Stipendio, indennità e rimborsi al Direttore			
20201			201	Stipendio ed altri assegni fissi al Direttore (ex 211)	98.000.000	0	98.000.000
20202			202	Indennità di missione e rimborsi spese al Direttore	20.000.000	0	20.000.000
				Totale categoria 2a	118.000.000	0	118.000.000
				Categoria 3a - Oneri per il personale in attività di servizio			
20301			301	Stipendi ed altri assegni fissi al personale di ruolo (ex 201)	5.204.600.000	0	62.000.000
20302			302	Stipendi ed altri assegni fissi pers. assunto ex art.36-art.23 (ex 216)	826.800.000	0	14.600.000
20303			303	Fondo per il miglioramento dell'efficienza (ex 204)	875.000.000	0	0
20304			304	Indennità per direzione di strutture (ex 210)	60.000.000	25.000.000	0
20305			305	Oneri prev. ed assist. a carico dell'Ente pers. di ruolo e non (ex 212)	2.575.800.000	0	110.000.000
20306			306	Corresponsione indennizzi per invalidità (ex 214)	0	0	0
20307			307	Ripartizione utili attività p.c. terzi - art.28 DPR 568/1987 (ex 215)	48.000.000	0	0
20308			308	Spese per somministrazione di pasti - mensa	80.000.000	0	60.000.000
				Totale categoria 3a	9.670.200.000	25.000.000	246.600.000
				Categoria 4a - Oneri per il personale non di ruolo in attiv. di servizio			
20401			401	Stip. ed altri ass. fissi pers. assunto ex art.51 DPR 411/1976 (ex 202)	40.000.000	0	0
20402			402	Compensi per lav. straord. pers. assunto ex art.51 D.P.R. 411/76 (ex 205)	5.000.000	0	0
20403			403	Stipendi e ed altri assegni fissi pers. assunto ex art.6 L. 70/75 (ex 203)	0	0	0
20404			404	Oneri prev. ed ass. carico dell'Ente al personale non di ruolo (ex 213)	15.000.000	0	0
				Totale categoria 4a	60.000.000	0	0
				Categoria 5a - Oneri per il personale in quiescenza			
				Totale categoria 5a			
				TOTALE TITOLO II*	9.848.200.000	25.000.000	364.600.000
	3			TITOLO III* - SPESE CORRENTI PER ATTIVITA' ISTITUZIONALI			
				Categoria 6a - Spese per missione			
30601			601	Indenn. e rimborsi spese missione al pers. per attività istituzionale	12.000.000	0	0
				Totale categoria 6a	12.000.000	0	0
				Categoria 7a - Spese per l'acquisto di beni e servizi			
30701			701	Spese di rappresentanza (401)	7.000.000	3.000.000	0
30702			702	Fitto locali (ex 402)	0	29.800.000	0
30703			703	Manutenzione, custodia e pulizia locali ed impianti (ex 403)	135.000.000	105.000.000	0

GESTIONE DI COMPETENZA

DEFINITIVE	SOMME IMPEGNATE			DIFFERENZE RISPETTO	
	PAGATE	RIMASTE DA PAGARE	TOTALI IMPEGNI	ALLE PREVISIONI	
				In più	In meno
105.000.000	57.623.150	47.376.850	105.000.000	0	0
30.000.000	9.028.975	20.971.025	30.000.000	0	0
65.000.000	57.546.889	0	57.546.889	0	7.453.111
10.000.000	6.310.704	0	6.310.704	0	3.689.296
210.000.000	130.509.718	68.347.875	198.857.593	0	11.142.407
210.000.000	130.509.718	68.347.875	198.857.593	0	11.142.407
0	0	0	0	0	0
0	0	0	0	0	0
0	0	0	0	0	0
5.142.600.000	4.938.961.196	10.000.000	4.948.961.196	0	193.638.804
812.200.000	772.484.845	10.000.000	782.484.845	0	29.715.155
875.000.000	584.280.231	240.486.048	824.766.279	0	50.233.721
85.000.000	83.189.644	0	83.189.644	0	1.810.356
2.465.800.000	1.925.993.086	263.425.337	2.189.418.423	0	276.381.577
0	0	0	0	0	0
48.000.000	0	64.321.318	64.321.318	16.321.318	0
20.000.000	19.464.316	3.996.560	23.460.876	3.460.876	0
9.448.600.000	8.324.373.318	592.229.263	8.916.602.581	19.782.194	551.779.613
40.000.000	30.946.961	0	30.946.961	0	9.053.039
5.000.000	313.176	0	313.176	0	4.686.824
0	0	0	0	0	0
15.000.000	6.631.253	867.659	7.498.912	0	7.501.088
60.000.000	37.891.390	867.659	38.759.049	0	21.240.951
9.508.600.000	8.362.264.708	593.096.922	8.955.361.630	19.782.194	573.020.564
12.000.000	5.459.123	501.557	5.960.680	0	6.039.320
12.000.000	5.459.123	501.557	5.960.680	0	6.039.320
10.000.000	7.333.969	257.100	7.591.069	0	2.408.931
29.800.000	23.800.000	5.950.000	29.750.000	0	50.000
240.000.000	163.457.196	63.069.619	226.526.815	0	13.473.185

Esercizio 1995

Codice	Titolo	Categoria	Capitolo	DENOMINAZIONE	PREVISIONI		
					INIZIALI	Variazioni	
						In aumento	In Diminuzione
30704			704	Spese postali, telegrafiche e telefoniche (ex 404)	210.000.000	0	9.000.000
30705			705	Spese per l'energia elettrica, acqua e gas (ex 405)	170.000.000	0	21.000.000
30706			706	Spese varie ufficio, cancelleria e software gestionale (ex 406)	45.000.000	40.000.000	0
30707			707	Combustib.per riscald., spese per la conduz. di imp.termici (ex 407)	95.000.000	40.000.000	0
30708			708	Premi di assicurazione (ex 409)	186.000.000	0	0
30709			709	Trasporti, facchinaggi e spese doganali (ex 410)	60.000.000	32.200.000	0
30710			710	Manutenzione e riparazione automezzi (ex 411)	27.000.000	0	17.000.000
30711			711	Noleggio automezzi e tasse di circolazione (ex 412)	30.000.000	0	15.000.000
30712			712	Spese per carburanti (ex 413)	15.000.000	0	0
30713			713	Spese per consulenze, liti ed arbitraggi ed incarichi profess. (ex 415)	45.000.000	10.000.000	0
30714			714	Spese di pubblicità L.25/2/87 n.67 (ex 428)	5.000.000	0	0
30715			715	Spese per concorsi (ex 422)	20.000.000	0	10.000.000
30716			716	Spese per la detenzione e l'uso di beni in locazione (ex 424)	215.000.000	20.000.000	0
30717			717	Spese per manutenz.e noleggio delle appar.del Centro di Calcolo (ex 414)	150.000.000	325.000.000	0
30718			718	Spese per l'acq.e noleggio di software in licenza d'uso (ex 430)	276.000.000	10.000.000	0
30719			719	Spese per canoni per la trasmissione dati (ex 433)	110.000.000	0	35.000.000
30720			720	Spese per noleggio e manutenzione di macchine fotocopiatrici	80.000.000	0	20.000.000
30721			721	Spese per l'acquis. di tempo di calcolo da centri nazionali	80.000.000	0	58.000.000
30722			722	Spese per noleggio ed acq.di software per l'elab.dat. sismici (ex 425)	390.000.000	0	390.000.000
30723			723	Spese varie non classificabili in altri capitoli di spesa (ex 420)	71.000.000	30.000.000	0
30724			724	Spese per canoni di manut.hardware ed assist.software Dip.Litosfera	0	0	0
30725			725	Spese per canoni di manut.hardware ed assist.software Dip.Oceanologia	0	0	0
30726			726	Spese per canoni di manut.hardware ed assist.software Centro Ricerche Sism	0	0	0
				Totale categoria 7a	2.422.000.000	645.000.000	575.000.000
			8	Categoria 8a - Spese per prestazioni istituzionali			
30801			801	Spese per attività di ricerca affidata a centri esterni (ex 501)	64.000.000	6.000.000	0
30802			802	Partecipazione al progetto Crosta Profonda CROP (ex 502)	0	0	0
30803			803	Collaborazioni scientifiche nazionali e internazionali (ex 503)	250.000.000	0	127.000.000
30804			804	Spese per partec.person. amm.vo a convegni e corsi di agg.(ex 419)	23.000.000	20.000.000	0
30805			805	Spese per borse studio riservate pers.Ente da impiegare c/o altri Istit.	48.000.000	0	48.000.000
30806			806	Spese per l'allestim. e partecip.a mostre ed esposizioni (ex 431)	15.000.000	5.000.000	0
				Totale categoria 8a	400.000.000	31.000.000	175.000.000
			9	Categoria 9a - Trasferimenti passivi			
30901			901	Trasferimenti passivi al Fondo di Assistenza (ex 601)	96.700.000	96.700.000	0
				Totale categoria 9a	96.700.000	96.700.000	0
			10	Categoria 10a - Oneri finanziari			
31001			1001	Interessi passivi (ex 701)	200.000.000	80.000.000	0
31002			1002	Commissioni bancarie (ex 702)	5.000.000	0	0
				Totale categoria 10a	205.000.000	80.000.000	0
			11	Categoria 11a - Oneri tributari			
31101			1101	Imposte e tasse (ex 801)	79.800.000	0	0
				Totale categoria 11a	79.800.000	0	0
			12	Categoria 12a - Poste correttive e compensative di entrate correnti			

GESTIONE DI COMPETENZA

DEFINITIVE	SOMME IMPEGNATE			DIFFERENZE RISPETTO	
	PAGATE	RIMASTE DA PAGARE	TOTALI IMPEGNI	ALLE PREVISIONI	
				In piu	In meno
201.000.000	202.364.908	2.059.345	204.424.253	3.424.253	0
149.000.000	123.129.001	2.280.281	125.409.282	0	23.590.718
85.000.000	67.719.631	16.580.565	84.300.196	0	699.804
135.000.000	57.090.545	68.091.955	125.182.500	0	9.817.500
186.000.000	165.803.435	0	165.803.435	0	20.196.565
92.200.000	13.841.344	68.714.408	82.555.752	0	9.644.248
10.000.000	1.948.072	8.051.928	10.000.000	0	0
15.000.000	14.029.000	0	14.029.000	0	971.000
15.000.000	7.938.850	31.000	7.969.850	0	7.030.150
55.000.000	26.564.743	18.277.865	44.842.608	0	10.157.392
5.000.000	2.499.000	0	2.499.000	0	2.501.000
10.000.000	2.248.615	0	2.248.615	0	7.751.385
235.000.000	207.224.298	19.632.740	226.857.038	0	8.142.962
475.000.000	192.271.428	216.992.091	409.263.519	0	65.736.481
286.000.000	189.064.657	52.928.563	241.993.220	0	44.006.780
75.000.000	63.857.732	0	63.857.732	0	11.142.268
60.000.000	31.704.575	21.036.225	52.740.800	0	7.259.200
22.000.000	5.900.051	2.798.395	8.698.446	0	13.301.554
0	0	0	0	0	0
101.000.000	57.561.446	10.604.147	68.165.593	0	32.834.407
0	0	0	0	0	0
0	0	0	0	0	0
0	0	0	0	0	0
2.492.000.000	1.627.352.496	577.356.227	2.204.708.723	3.424.253	290.715.530
70.000.000	116.739.579	0	116.739.579	46.739.579	0
0	0	0	0	0	0
123.000.000	112.943.600	0	112.943.600	0	10.056.400
43.000.000	38.114.460	235.000	38.349.460	0	4.650.540
0	0	0	0	0	0
20.000.000	1.404.200	13.595.800	15.000.000	0	5.000.000
256.000.000	269.201.839	13.830.800	283.032.639	46.739.579	19.706.940
96.700.000	53.654.059	43.045.941	96.700.000	0	0
96.700.000	53.654.059	43.045.941	96.700.000	0	0
280.000.000	222.401.802	534.343	222.936.145	0	57.063.855
5.000.000	534.166	0	534.166	0	4.465.834
285.000.000	222.935.968	534.343	223.470.311	0	61.529.689
79.800.000	68.155.168	2.094.002	70.249.170	0	9.550.830
79.800.000	68.155.168	2.094.002	70.249.170	0	9.550.830

Esercizio 1995				PREVISIONI			
Codice	Titolo	Categoria	Capitolo	DENOMINAZIONE	INIZIALI	Variazioni	
						In aumento	In Diminuzione
31201			1201	Rimborsi diversi (ex 901)	55.000.000	0	0
				Totale categoria 12a	55.000.000	0	0
		13		Categoria 13a - Fondi utilizzabili esclusivamente mediante storno			
				Totale categoria 13a			
		14		Categoria 14a - Spese non classificabili in altre voci			
31401			1401	Fondo di Riserva (ex 1001)	1.000.000.000	0	1.000.000.000
				Totale categoria 14a	1.000.000.000	0	1.000.000.000
				TOTALE TITOLO III*	4.270.500.000	852.700.000	1.750.000.000
		4		TITOLO IV - SPESE CORR. PER L'ESEC. PROGRAMMI DI RICERCA			
			15	Categoria 15a - Programmi di ricerca finanziati dal CNR			
41501			1501	Indennità e rimborsi spese di missione del Dipart.Litosfera	118.000.000	0	0
41502			1502	Spese per materiali di consumo del Dipart.Litosfera	107.000.000	20.000.000	0
41503			1503	Spese per prestazioni di servizi del Dipart.Litosfera	360.000.000	31.000.000	0
41504			1504	Indennità e rimborsi spese di missione del Dipart.Oceanologia	80.000.000	65.000.000	0
41505			1505	Spese per materiali di consumo del Dipart.Oceanologia	50.000.000	3.000.000	0
41506			1506	Spese per prestazioni di servizi del Dipart.Oceanologia	629.600.000	0	32.000.000
				Totale categoria 15a	1.344.600.000	119.000.000	32.000.000
			16	Categoria 16a - Programmi di ricerca finanziati dalla CEE			
41601			1601	Indennità e rimborsi spese di missione del Dipart.Litosfera (ex 429)	65.000.000	48.060.000	0
41602			1602	Spese per materiali di consumo del Dipart.Litosfera	84.000.000	0	12.500.000
41603			1603	Spese per prestazioni di servizi del Dipart.Litosfera	45.000.000	48.500.000	0
41604			1604	Borse di studio per programmi del Dipartim.Litosfera (ex 426)	20.000.000	0	20.000.000
41605			1605	Indennità e rimborsi spese di missione del Dipart.Oceanologia	70.000.000	15.000.000	0
41606			1606	Spese per materiali di consumo del Dipart.Oceanologia	99.000.000	0	35.000.000
41607			1607	Spese per prestazioni di servizi del Dipart.Oceanologia	100.000.000	0	0
41608			1608	Borse di studio per programmi del Dipartim.Oceanologia	100.000.000	0	0
				Totale categoria 16a	583.000.000	111.560.000	67.500.000
			17	Categoria 17a - Programmi di ricerca eseguiti con la nave "Explora"			
41701			1701	Spese per la gestione armatoriale n/r "Explora" (ex 427)	2.235.000.000	1.300.000.000	0
41702			1702	Spese per approvvigionamenti e materiali di consumo	175.000.000	180.000.000	0
41703			1703	Spese per assicurazioni	360.000.000	0	0
41704			1704	Spese per prestazione di servizi	310.000.000	0	0
41705			1705	Indennità e rimborsi spese di missione (ex 208)	120.000.000	0	99.000.000
				Totale categoria 17a	3.200.000.000	1.480.000.000	99.000.000
			18	Categoria 18a - Programmi di ricerca finanz. da Enti Pubblici e Privati			
41801			1801	Indennità e rimborsi spese di missione del Dipart.Litosfera	110.000.000	85.000.000	0
41802			1802	Spese per materiali di consumo del Dipart.Litosfera	40.000.000	72.200.000	0
41803			1803	Spese per prestazioni di servizi del Dipart.Litosfera	40.000.000	81.000.000	0
41804			1804	Borse di studio per programmi di ricerca	0	20.000.000	0
				Totale categoria 18a	190.000.000	258.200.000	0
			19	Categoria 19a - Programmi di ricerca finanziati con fondi istituzionali			
41901			1901	Programmi di ricerca istituzionali del Dipartimento della Litosfera	50.000.000	60.200.000	0

GESTIONE DI COMPETENZA

DEFINITIVE	SOMME IMPEGNATE			DIFFERENZE RISPETTO	
	PAGATE	RIMASTE DA PAGARE	TOTALI IMPEGNI	ALLE PREVISIONI	
				In più	In meno
55.000.000	36.090.927	0	36.090.927	0	18.909.073
55.000.000	36.090.927	0	36.090.927	0	18.909.073
0	0	0	0	0	0
0	0	0	0	0	0
3.276.500.000	2.282.849.580	637.362.870	2.920.212.450	50.163.832	406.451.382
118.000.000	50.052.991	67.947.009	118.000.000	0	0
127.000.000	9.794.698	117.205.302	127.000.000	0	0
391.000.000	20.974	369.155.565	369.176.539	0	21.823.461
145.000.000	133.786.636	11.213.364	145.000.000	0	0
53.000.000	7.509.056	39.813.493	47.322.549	0	5.677.451
597.600.000	114.717.310	468.898.031	583.615.341	0	13.984.659
1.431.600.000	315.881.665	1.074.232.764	1.390.114.429	0	41.485.571
113.060.000	92.643.563	6.791.827	99.435.390	0	13.624.610
71.500.000	44.079.576	16.936.529	61.016.105	0	10.483.895
93.500.000	57.674.461	31.539.590	89.214.051	0	4.285.949
0	0	0	0	0	0
85.000.000	72.207.933	12.764.773	84.972.706	0	27.294
64.000.000	13.108.488	49.377.962	62.486.450	0	1.513.550
100.000.000	25.560.450	74.083.678	99.644.128	0	355.872
100.000.000	95.700.000	0	95.700.000	0	4.300.000
627.060.000	400.974.471	191.494.359	592.468.830	0	34.591.170
3.535.000.000	3.330.703.269	1.015.020.863	4.345.724.132	810.724.132	0
355.000.000	138.807.914	215.173.576	353.981.490	0	1.018.510
360.000.000	327.392.246	3.962.407	331.354.653	0	28.645.347
310.000.000	145.808.708	124.903.444	270.712.152	0	39.287.848
21.000.000	9.635.672	230.228	9.865.900	0	11.134.100
4.581.000.000	3.952.347.809	1.359.290.518	5.311.638.327	810.724.132	80.085.805
195.000.000	161.800.633	41.346.697	203.147.330	8.147.330	0
112.200.000	33.276.899	70.365.676	103.642.575	0	8.557.425
121.000.000	51.457.828	62.498.234	113.956.062	0	7.043.938
20.000.000	0	20.000.000	20.000.000	0	0
448.200.000	246.535.360	194.210.607	440.745.967	8.147.330	15.601.363
110.200.000	80.965.989	30.381.454	111.347.443	1.147.443	0

Esercizio 1995

Codice	Titolo	Categoria	Capitolo	DENOMINAZIONE	PREVISIONI		
					INIZIALI	Variazioni	
						In aumento	In Diminuzione
41902			1902	Programmi di ricerca istituzionali del Dipartimento di Oceanologia	30.000.000	0	0
41903			1903	Programmi di ricerca istituzionali del Centro Ricerche Sismologiche	20.000.000	0	0
				Totale categoria 19a	100.000.000	60.200.000	0
				TOTALE TITOLO IV*	5.417.600.000	2.028.960.000	198.500.000
	5			TITOLO V* - SPESE CORR. PER L'ESEC. ATTIVITA' DI SERVIZIO (spese rilevanti agli effetti dell'I.V.A)			
			20	Categoria 20a - Attività di servizio svolte dal Dipartim.della Litostera			
52001			2001	Indennità e rimborso spese di missione (ex 206)	0	34.000.000	0
52002			2002	Spese per materiali di consumo (ex 416)	0	46.500.000	0
52003			2003	Spese per prestazioni di servizi (ex 418)	45.000.000	0	26.500.000
52004			2004	Altre spese di carattere gestionale (ex 421)	0	2.000.000	0
				Totale categoria 20a	45.000.000	82.500.000	26.500.000
			21	Categoria 21a - Attività di servizio svolte dal Dipartim.di Oceanologia			
52101			2101	Indennità e rimborso spese di missione (ex 207)	23.000.000	0	0
52102			2102	Spese per materiali di consumo (ex 417)	37.000.000	0	0
52103			2103	Spese per prestazioni di servizi (ex 217)	95.000.000	80.000.000	0
52104			2104	Altre spese di carattere gestionale (ex 432)	0	0	0
				Totale categoria 21a	155.000.000	80.000.000	0
			22	Categoria 22a - Attività di servizio svolte dal Centro Ricer.Sismolog.			
52201			2201	Indennità e rimborso spese di missione (ex 209)	65.000.000	0	0
52202			2202	Spese per materiali di consumo (ex 423)	63.000.000	0	0
52203			2203	Spese per prestazioni di servizi	35.000.000	0	0
52204			2204	Altre spese di carattere gestionale	20.000.000	0	0
				Totale categoria 22a	183.000.000	0	0
			23	Categoria 23a - Spese p.serv.non class.in altri tit.e stampa di pubbl.			
52301			2301	Spese per la stampa dei Bollettini di Geof.ed Ocean. (ex 408)	90.000.000	5.000.000	0
52302			2302	Spese per altre pubblicazioni	10.000.000	65.000.000	0
52303			2303	Altre spese e servizi	0	0	0
				Totale categoria 23a	100.000.000	70.000.000	0
			24	Categoria 24a - Imposta sul valore aggiunto			
52401			2401	IVA (ex 802)	100.000.000	0	0
				Totale categoria 24a	100.000.000	0	0
				TOTALE TITOLO V*	583.000.000	232.500.000	26.500.000
	6			TITOLO VI* - SPESE IN CONTO CAPITALE			
			25	Categoria 25a - Acquisizione di beni di uso durev. ed opere immobiliari			
62501			2501	Manutenzione straordinaria di immobili (ex 1101)	185.000.000	50.000.000	0
62502			2502	Acquisizione e costruzione di immobili (ex 1102)	1.075.000.000	74.000.000	0
				Totale categoria 25a	1.260.000.000	124.000.000	0
			26	Categoria 26a - Acquisizione di immobilizzazioni tecniche			
62601			2601	Acquisto di attrezzature scientif.e macchin. Dip.to Litostera (ex 1204)	120.000.000	22.000.000	0
62602			2602	Acquisto di attrezzature scientif.e macchinari per il Dip.to Oceanologia	230.000.000	500.000.000	0

GESTIONE DI COMPETENZA

DEFINITIVE	SOMME IMPEGNATE			DIFFERENZE RISPETTO	
	PAGATE	RIMASTE DA PAGARE	TOTALI IMPEGNI	ALLE PREVISIONI	
				In più	In meno
30.000.000	10.447.688	15.304.627	25.752.315	0	4.247.685
20.000.000	0	8.803.798	8.803.798	0	11.196.202
160.200.000	91.413.677	54.489.879	145.903.556	1.147.443	15.443.887
7.248.060.000	5.007.152.982	2.873.718.127	7.880.871.109	820.018.905	187.207.796
34.000.000	29.488.634	4.258.750	33.747.384	0	252.616
46.500.000	15.515.557	30.975.185	46.490.742	0	9.258
18.500.000	5.643.291	12.831.299	18.474.590	0	25.410
2.000.000	0	0	0	0	2.000.000
101.000.000	50.647.482	48.065.234	98.712.716	0	2.287.284
23.000.000	17.083.898	5.605.633	22.689.531	0	310.469
37.000.000	13.695.525	18.831.253	32.526.778	0	4.473.222
175.000.000	22.221.131	148.916.556	171.137.687	0	3.862.313
0	0	0	0	0	0
235.000.000	53.000.554	173.353.442	226.353.996	0	8.646.004
65.000.000	38.372.771	9.066.849	47.439.620	0	17.560.380
63.000.000	45.838.875	16.812.974	62.651.849	0	348.151
35.000.000	8.718.123	9.373.141	18.091.264	0	16.908.736
20.000.000	8.697.116	7.610.460	16.307.576	0	3.692.424
183.000.000	101.626.885	42.863.424	144.490.309	0	38.509.691
95.000.000	60.823.800	32.271.200	93.095.000	0	1.905.000
75.000.000	0	56.145.117	56.145.117	0	18.854.883
0	0	0	0	0	0
170.000.000	60.823.800	88.416.317	149.240.117	0	20.759.883
100.000.000	103.629.000	103.994.000	207.623.000	107.623.000	0
100.000.000	103.629.000	103.994.000	207.623.000	107.623.000	0
789.000.000	369.727.721	456.692.417	826.420.138	107.623.000	70.202.862
235.000.000	91.039.199	86.742.254	177.781.453	0	57.218.547
1.149.000.000	130.940.922	924.562.602	1.055.503.524	0	93.496.476
1.384.000.000	221.980.121	1.011.304.856	1.233.284.977	0	150.715.023
142.000.000	39.958.860	97.442.258	137.401.118	0	4.598.882
730.000.000	432.202.670	293.570.917	725.773.587	0	4.226.413

Esercizio 1995

Codice	Titolo	Categoria	Capitolo	DENOMINAZIONE	PREVISIONI		
					INIZIALI	Variazioni	
						In aumento	In Diminuzione
62603			2603	Acquisto di attrezzature scientif. e macch. per il Centro Ricer. Sismol. - UD	110.000.000	0	0
62604			2604	Acquisto di attrezzature scientif. e macchinari per il Centro di Calcolo	345.000.000	50.000.000	0
62605			2605	Altri acq. di impianti, attrezzature e macchinari (ex 1201)	500.000.000	0	20.000.000
62606			2606	Acquisto di mobili e macchine per ufficio (ex 1202)	120.000.000	20.000.000	0
62607			2607	Acquisto di libri scientifici (ex 1203)	160.000.000	20.000.000	0
62608			2608	Install. di attrezz. fisse e manut. straord. nave sismica (ex 1205)	0	0	0
				Totale categoria 26a	1.585.000.000	612.000.000	20.000.000
		27		Categoria 27a - Partecipazione ed acquisto di valori mobiliari			
62701			2701	Acquisto e sottoscrizione di azioni (ex 1301)	0	0	0
				Totale categoria 27a	0	0	0
		28		Categoria 28a - Concessioni di crediti ed anticipazioni			
				Totale categoria 28a			
		29		Categoria 29a - Indenn. di anzianità al personale cessato dal servizio			
62901			2901	Indennità di anzianità al personale di ruolo (ex 1501)	260.000.000	0	30.000.000
62902			2902	Indennità di anzianità al personale ex art. 51 DPR 411/76 (ex 1502)	40.000.000	0	10.000.000
62903			2903	Ricostruzione Fondo Indennità al personale di ruolo (ex 1503)	0	0	0
				Totale categoria 29a	300.000.000	0	40.000.000
				TOTALE TITOLO VI*	3.145.000.000	736.000.000	60.000.000
		7		TITOLO VII* - ESTINZIONE DI MUTUI ED ANTICIPAZIONI			
			30	Categoria 30a - Rimborso di mutui			
73001			3001	Rimborso di mutui (ex 1601)	0	0	0
				Totale categoria 30a	0	0	0
			31	Categoria 31a - Rimborsi di anticipazioni passive			
				Totale categoria 31a			
			32	Categoria 32a - Estinzione di debiti diversi			
			3201	Estinzione di debiti con Istituti di Credito (ex 2001)	0	0	0
				Totale categoria 32a	0	0	0
				TOTALE TITOLO VII*	0	0	0
		8		TITOLO VIII* - PARTITE DI GIRO			
			33	Categoria 33a - Spese aventi natura di partite di giro			
83301			3301	Ritenute erariali (ex 2101)	1.500.000.000	0	0
83302			3302	Ritenute previdenziali ed assistenziali (ex 2102)	750.000.000	0	0
83303			3303	Depositi ed anticipi (ex 2103)	1.000.000.000	0	0
83304			3304	Ritenute sindacali (ex 2104)	20.000.000	0	0
83305			3305	Somme pagate per conto del C.N.R. per l'acq. di beni di invest. (ex 2106)	11.000.000	0	0
83306			3306	Somme pagate per conto di società committenti (ex 2107)	600.000.000	0	0
83307			3307	Versamenti al Circolo Ricreativo Aziendale Lavoratori (ex 2108)	6.000.000	0	0
83308			3308	Restituzioni delle anticipazioni all'Ente Cassiere (ex 2109)	3.500.000.000	0	0
				Totale Categoria 33a	7.387.000.000	0	0
				TOTALE TITOLO VIII*	7.387.000.000	0	0

GESTIONE DI COMPETENZA

DEFINITIVE	SOMME IMPEGNATE			DIFFERENZE RISPETTO	
	PAGATE	RIMASTE DA PAGARE	TOTALI IMPEGNI	ALLE PREVISIONI	
				In più	In meno
110.000.000	50.679.085	39.587.244	90.266.329	0	19.733.671
395.000.000	345.000.000	40.000.000	385.000.000	0	10.000.000
480.000.000	235.574.241	208.343.130	443.917.371	0	36.082.629
140.000.000	71.103.287	56.325.711	127.428.998	0	12.571.002
180.000.000	156.592.433	21.958.447	178.550.880	0	1.449.120
0	0	0	0	0	0
2.177.000.000	1.331.110.576	757.227.707	2.088.338.283	0	88.661.717
0	0	0	0	0	0
0	0	0	0	0	0
230.000.000	159.891.460	0	159.891.460	0	70.108.540
30.000.000	25.215.296	0	25.215.296	0	4.784.704
0	0	0	0	0	0
260.000.000	185.106.756	0	185.106.756	0	74.893.244
3.821.000.000	1.738.197.453	1.768.532.563	3.506.730.016	0	314.269.984
0	0	0	0	0	0
0	0	0	0	0	0
0	0	0	0	0	0
0	0	0	0	0	0
0	0	0	0	0	0
1.500.000.000	1.303.002.500	249.766.436	1.552.768.936	52.768.936	0
750.000.000	590.868.326	89.117.577	679.985.903	0	70.014.097
1.000.000.000	277.697.560	0	277.697.560	0	722.302.440
20.000.000	20.641.125	0	20.641.125	641.125	0
11.000.000	0	11.000.000	11.000.000	0	0
600.000.000	389.199.438	97.000.000	486.199.438	0	113.800.562
6.000.000	6.152.000	0	6.152.000	152.000	0
3.500.000.000	0	0	0	0	3.500.000.000
7.387.000.000	2.587.560.949	446.884.013	3.034.444.962	53.562.061	4.406.117.099
7.387.000.000	2.587.560.949	446.884.013	3.034.444.962	53.562.061	4.406.117.099

Esercizio 1995

Codice	Titolo	Categoria	Capitolo	DENOMINAZIONE	PREVISIONI		
					INIZIALI	Variazioni	
						In aumento	In Diminuzione
				RIEPILOGO PER TITOLI			
	1			TITOLO I* - SPESE CORRENTI PER GLI ORGANI DELL'ENTE	255.000.000	25.000.000	70.000.000
	2			TITOLO II* - SPESE PER IL PERSONALE IN ATTIVITA' DI SERVIZIO	9.848.200.000	25.000.000	364.600.000
	3			TITOLO III* - SPESE CORRENTI PER ATTIVITA' ISTITUZIONALI	4.270.500.000	852.700.000	1.750.000.000
	4			TITOLO IV* - SPESE CORR.PER L'ESEC.DI PROGRAMMI DI RICERCA	5.417.600.000	2.028.960.000	198.500.000
	5			TITOLO V* - SPESE CORR.PER L'ESEC.DI ATTIVITA' DI SERVIZIO	583.000.000	232.500.000	26.500.000
				<i>Totale spese correnti</i>	20.374.300.000	3.164.160.000	2.409.600.000
	6			TITOLO VI* - SPESE IN CONTO CAPITALE	3.145.000.000	736.000.000	60.000.000
	7			TITOLO VII* - ESTINZIONE DI MUTUI ED ANTICIPAZIONI	0	0	0
				<i>Totale spese al netto delle partite di giro</i>	23.519.300.000	3.900.160.000	2.469.600.000
	8			TITOLO VIII* - PARTITE DI GIRO	7.387.000.000	0	0
				TOTALE DELLE SPESE	30.906.300.000	3.900.160.000	2.469.600.000
				<i>Disavanzo di Amministrazione</i>			
				TOTALE GENERALE	30.906.300.000	3.900.160.000	2.469.600.000

GESTIONE DI COMPETENZA

DEFINITIVE	SOMME IMPEGNATE			DIFFERENZE RISPETTO	
	PAGATE	RIMASTE DA PAGARE	TOTALI IMPEGNI	ALLE PREVISIONI	
				In più	In meno
210.000.000	130.509.718	68.347.875	198.857.593	0	11.142.407
9.508.600.000	8.362.264.708	593.096.922	8.955.361.630	19.782.194	573.020.564
3.276.500.000	2.282.849.580	637.362.870	2.920.212.450	50.163.832	406.451.382
7.248.060.000	5.007.152.982	2.873.718.127	7.880.871.109	820.018.905	187.207.796
789.000.000	369.727.721	456.692.417	826.420.138	107.623.000	70.202.862
21.032.160.000	16.152.504.709	4.629.218.211	20.781.722.920	997.587.931	1.248.025.011
3.821.000.000	1.738.197.453	1.768.532.563	3.506.730.016	0	314.269.984
0	0	0	0	0	0
24.853.160.000	17.890.702.162	6.397.750.774	24.288.452.936	997.587.931	1.562.294.995
7.387.000.000	2.587.560.949	446.884.013	3.034.444.962	53.562.061	4.406.117.099
32.240.160.000	20.478.263.111	6.844.634.787	27.322.897.898	1.051.149.992	5.968.412.094
32.240.160.000	20.478.263.111	6.844.634.787	27.322.897.898	1.051.149.992	5.968.412.094

RESIDUI INIZIO ESERCIZIO	GESTIONE DEI RESIDUI					GESTIONE D	
	PAGATI	RIMASTI DA PAGARE	TOTALI	Variazioni		PREVISIONI	PAGAMENTI
				In piu	In meno		
21.313.688	21.313.688	0	21.313.688	0	0	115.600.000	78.936.838
15.672.138	1.680.940	11.005.998	12.686.938	0	2.985.200	131.700.000	10.709.915
7.738.646	7.603.826	0	7.603.826	0	134.820	54.600.000	65.150.715
0	0	0	0	0	0	40.000.000	6.310.704
44.724.472	30.598.454	11.005.998	41.604.452	0	3.120.020	341.900.000	161.108.172
44.724.472	30.598.454	11.005.998	41.604.452	0	3.120.020	341.900.000	161.108.172
0	0	0	0	0	0	98.000.000	0
0	0	0	0	0	0	20.000.000	0
0	0	0	0	0	0	118.000.000	0
189.565.869	3.392.941	186.172.928	189.565.869	0	0	5.348.232.000	4.942.354.137
0	0	0	0	0	0	760.656.000	772.484.845
334.074.263	270.773.967	55.942.240	326.716.207	0	7.358.056	1.132.600.000	855.054.198
0	0	0	0	0	0	57.000.000	83.189.644
264.378.398	264.378.398	0	264.378.398	0	0	2.629.704.000	2.190.371.484
0	0	0	0	0	0	0	0
318.043.150	98.445.089	198.199.251	296.644.340	0	21.398.810	278.240.000	98.445.089
0	0	0	0	0	0	70.400.000	19.464.316
1.106.061.680	636.990.395	440.314.419	1.077.304.814	0	28.756.866	10.276.832.000	8.961.363.713
0	0	0	0	0	0	40.000.000	30.946.961
457.027	457.027	0	457.027	0	0	5.500.000	770.203
0	0	0	0	0	0	0	0
2.680.706	2.680.706	0	2.680.706	0	0	19.500.000	9.311.959
3.137.733	3.137.733	0	3.137.733	0	0	65.000.000	41.029.123
1.109.199.413	640.128.128	440.314.419	1.080.442.547	0	28.756.866	10.459.832.000	9.002.392.836
0	0	0	0	0	0	9.000.000	5.459.123
0	0	0	0	0	0	9.000.000	5.459.123
159.600	159.600	0	159.600	0	0	9.550.000	7.493.569
0	0	0	0	0	0	1.500.000	23.800.000
26.594.023	26.394.023	0	26.394.023	0	200.000	142.650.000	189.851.219

CASSA		RESIDUI PASSIVI FINE ESERCIZIO	Capitolo	DENOMINAZIONE
DIFF. RISPETTO ALLE PREV.				
In più	In meno			
				Disavanzo di Amministrazione presunto
				TITOLO I* - SPESE CORR. PER GLI ORGANI DELL'ENTE
				Categoria 1a - Spese per gli Organi dell'Ente
0	36.663.162	47.376.850	101	Assegni, indennità e rimborsi alla Presid. (ex 101)
0	120.990.085	31.977.023	102	Compensi, indennità e rimb. ai compon. il CdA (ex 102)
10.550.715	0	0	103	Compensi, indennità e rimb. ai compon. Colleg. Rev. (ex 103)
0	33.689.296	0	104	Compensi, indennità e rimb. ai compon. il Cons Scient. (ex 104)
10.550.715	191.342.543	79.353.873		Totale categoria 1a
10.550.715	191.342.543	79.353.873		TOTALE TITOLO I
				TITOLO II* - SPESE PER IL PERSON. IN ATTIV. DI SERV.
				Categoria 2a - Stipendio, indennità e rimborsi al Direttore
0	98.000.000	0	201	Stipendio ed altri assegni fissi al Direttore (ex 211)
0	20.000.000	0	202	Indennità di missione e rimborsi spese al Direttore
0	118.000.000	0		Totale categoria 2a
				Categoria 3a - Oneri per il personale in attività di servizio
0	405.877.863	196.172.928	301	Stipendi ed altri assegni fissi al personale di ruolo (ex 201)
11.828.845	0	10.000.000	302	Stipendi ed altri ass. fissi pers. assunto ex art.36-art.23 (ex 216)
0	277.545.802	296.428.288	303	Fondo per il miglioramento dell'efficienza (ex 204)
26.189.644	0	0	304	Indennità per direzione di strutture (ex 210)
0	439.332.516	263.425.337	305	Oneri prev. ed ass. carico dell'Ente pers. ruolo e non (ex 212)
0	0	0	306	Corresponsione indennizzi per invalidità (ex 214)
0	179.794.911	262.520.569	307	Ripartizione utili attiv. p.c. terzi - art.28 DPR 568/1987 (ex 215)
0	50.935.684	3.996.560	308	Spese per somministrazione di pasti - mensa
38.018.489	1.353.486.776	1.032.543.682		Totale categoria 3a
				Categoria 4a - Oneri per il pers. non di ruolo in attiv. di servizio
0	9.053.039	0	401	Stip. ed altri ass. fissi pers. ass. ex art.51 DPR 411/1976 (ex 202)
0	4.729.797	0	402	Compensi lav. strard. pers. ass. ex art.51 DPR 411/76 (ex 205)
0	0	0	403	Stip. e ed altri assegni fissi pers. ass. ex art.6 L.70/75 (ex 203)
0	10.188.041	867.659	404	Oneri prev. ass. carico Ente al personale non di ruolo (ex 213)
0	23.970.877	867.659		Totale categoria 4a
				Categoria 5a - Oneri per il personale in quiescenza
				Totale categoria 5a
38.018.489	1.495.457.653	1.033.411.341		TOTALE TITOLO II*
				TITOLO III* - SPESE CORR. PER ATTIV. ISTITUZIONALI
				Categoria 6a - Spese per missione
0	3.540.877	501.557	601	Indenn. e rimborsi spese missione al pers. per attività istituz.
0	3.540.877	501.557		Totale categoria 6a
				Categoria 7a - Spese per l'acquisto di beni e servizi
0	2.056.431	257.100	701	Spese di rappresentanza (401)
22.300.000	0	5.950.000	702	Fitto locali (ex 402)
47.201.219	0	63.069.619	703	Manutenzione, custodia e pulizia locali ed impianti (ex 403)

RESIDUI INIZIO ESERCIZIO	GESTIONE DEI RESIDUI				GESTIONE D		
	PAGATI	RIMASTI DA PAGARE	TOTALI	Variazioni		PREVISIONI	PAGAMENTI
				In più	In meno		
3.566.112	2.927.812	0	2.927.812	0	638.300	202.500.000	205.292.720
1.453.965	1.453.965	0	1.453.965	0	0	140.500.000	124.582.966
28.412.667	27.198.327	0	27.198.327	0	1.214.340	70.550.000	94.917.958
37.723.175	37.723.175	0	37.723.175	0	0	116.750.000	94.813.720
95.376.854	82.547.757	0	82.547.757	0	12.829.097	288.800.000	248.351.192
21.390.484	17.531.164	1.359.000	18.890.164	0	2.500.320	63.000.000	31.372.508
25.684.788	19.705.941	0	19.705.941	0	5.978.847	38.750.000	21.654.013
779.450	779.450	0	779.450	0	0	33.100.000	14.808.450
6.757.500	5.675.300	0	5.675.300	0	1.082.200	37.250.000	13.614.150
5.668.881	5.668.881	0	5.668.881	0	0	55.750.000	32.233.624
0	0	0	0	0	0	4.950.000	2.499.000
3.259.690	2.005.810	1.253.880	3.259.690	0	0	20.000.000	4.254.425
0	0	0	0	0	0	161.250.000	207.224.298
116.546.757	113.676.235	0	113.676.235	0	2.870.522	308.100.000	305.947.663
57.025.625	45.901.883	0	45.901.883	0	11.123.742	362.600.000	234.966.540
0	0	0	0	0	0	104.300.000	63.857.732
0	0	0	0	0	0	60.000.000	31.704.575
0	0	0	0	0	0	60.000.000	5.900.051
76.661.833	76.645.833	0	76.645.833	0	16.000	732.900.000	76.645.833
29.956.556	28.987.056	0	28.987.056	0	969.500	75.750.000	86.548.502
0	0	0	0	0	0	0	0
0	0	0	0	0	0	0	0
0	0	0	0	0	0	0	0
537.017.960	494.982.212	2.612.880	497.595.092	0	39.422.868	3.090.500.000	2.122.334.708
0	0	0	0	0	0	117.500.000	116.739.579
0	0	0	0	0	0	0	0
4.000.000	4.000.000	0	4.000.000	0	0	214.100.000	116.943.600
4.570.000	3.570.000	1.000.000	4.570.000	0	0	27.250.000	41.684.460
0	0	0	0	0	0	36.000.000	0
0	0	0	0	0	0	14.750.000	1.404.200
8.570.000	7.570.000	1.000.000	8.570.000	0	0	409.600.000	276.771.839
70.397.990	41.061.095	0	41.061.095	0	29.336.895	242.525.000	94.715.154
70.397.990	41.061.095	0	41.061.095	0	29.336.895	242.525.000	94.715.154
85.646.718	63.150.089	0	63.150.089	0	22.496.629	408.000.000	285.551.891
0	0	0	0	0	0	5.000.000	534.166
85.646.718	63.150.089	0	63.150.089	0	22.496.629	413.000.000	286.086.057
0	0	0	0	0	0	79.800.000	68.155.168
0	0	0	0	0	0	79.800.000	68.155.168

CASSA		RESIDUI PASSIVI FINE ESERCIZIO	Capitolo	DENOMINAZIONE
DIFF. RISPETTO ALLE PREV.				
in più	in meno			
2.792.720	0	2.059.345	704	Spese postali, telegrafiche e telefoniche (ex 404)
0	15.917.034	2.280.281	705	Spese per l'energia elettrica, acqua e gas (ex 405)
24.367.958	0	16.580.565	706	Spese varie ufficio, cancelleria e software gestionale (ex 406)
0	21.936.280	68.091.955	707	Combustib. per riscald., spese conduz. di imp. termici (ex 407)
0	40.448.808	0	708	Premi di assicurazione (ex 409)
0	31.627.492	70.073.408	709	Trasporti, facchinaggi e spese doganali (ex 410)
0	17.095.987	8.051.928	710	Manutenzione e riparazione automezzi (ex 411)
0	18.291.550	0	711	Noleggio automezzi e tasse di circolazione (ex 412)
0	23.635.850	31.000	712	Spese per carburanti (ex 413)
0	23.516.376	18.277.865	713	Spese per consul., liti ed arbitraggi ed incar. profess. (ex 415)
0	2.451.000	0	714	Spese di pubblicità L.25/2/87 n.67 (ex 428)
0	15.745.575	1.253.880	715	Spese per concorsi (ex 422)
45.974.298	0	19.632.740	716	Spese per la detenzione e l'uso di beni in locazione (ex 424)
0	2.152.337	216.992.091	717	Spese per manutenzione e noleggio delle appar. Centro Cal. (ex 414)
0	127.633.460	52.928.563	718	Spese per l'acq. e noleggio di softw. in licenza d'uso (ex 430)
0	40.442.268	0	719	Spese per canoni per la trasmissione dati (ex 433)
0	28.295.425	21.036.225	720	Spese per noleggio e manutenzione di macchine fotocop.
0	54.099.949	2.798.395	721	Spese per l'acquis. di tempo di calcolo da centri nazionali
0	656.254.167	0	722	Spese per noleggio ed acq. di software elab. dati sism. (ex 425)
10.798.502	0	10.604.147	723	Spese varie non classificabili in altri capitoli di spesa (ex 420)
0	0	0	724	Spese canoni di manut. hardware ed assist. software Dip. Litosf.
0	0	0	725	Spese canoni manut. hardware ed assist. software Dip. Ocean.
0	0	0	726	Spese canoni di manut. hardware ed assist. software CRS
153.434.697	1.121.599.989	579.969.107		Totale categoria 7a
				Categoria 8a - Spese per prestazioni istituzionali
0	760.421	0	801	Spese per attività di ricerca affidata a centri esterni (ex 501)
0	0	0	802	Partecipazione al progetto Crosta Profonda CROP (ex 502)
0	97.156.400	0	803	Collaborazioni scientifiche nazionali e internazionali (ex 503)
14.434.460	0	1.235.000	804	Spese per partec. person. amm. convegni e corsi agg. (ex 419)
0	36.000.000	0	805	Spese borse studio riservate pers. Ente da impieg. c/o altri Istit.
0	13.345.800	13.595.800	806	Spese per l'allestim. e partecip. mostre ed esposizioni (ex 431)
14.434.460	147.262.621	14.830.800		Totale categoria 8a
				Categoria 9a - Trasferimenti passivi
0	147.809.846	43.045.941	901	Trasferimenti passivi al Fondo di Assistenza (ex 601)
0	147.809.846	43.045.941		Totale categoria 9a
				Categoria 10a - Oneri finanziari
0	122.448.109	534.343	1001	Interessi passivi (ex 701)
0	4.465.834	0	1002	Commissioni bancarie (ex 702)
0	126.913.943	534.343		Totale categoria 10a
				Categoria 11a - Oneri tributari
0	11.644.832	2.094.002	1101	Imposte e tasse (ex 801)
0	11.644.832	2.094.002		Totale categoria 11a
				Categoria 12a - Poste correttive e compens. entrate correnti

RESIDUI INIZIO ESERCIZIO	GESTIONE DEI RESIDUI					GESTIONE DI	
	PAGATI	RIMASTI DA PAGARE	TOTALI	Variazioni		PREVISIONI	PAGAMENTI
				in piu	In meno		
0	0	0	0	0	0	41.250.000	36.090.927
0	0	0	0	0	0	41.250.000	36.090.927
0	0	0	0	0	0	1.000.000.000	0
0	0	0	0	0	0	1.000.000.000	0
701.632.668	606.763.396	3.612.880	610.376.276	0	91.256.392	5.285.675.000	2.889.612.976
0	0	0	0	0	0	118.000.000	50.052.991
0	0	0	0	0	0	107.000.000	9.794.698
0	0	0	0	0	0	360.000.000	20.974
0	0	0	0	0	0	80.000.000	133.786.636
0	0	0	0	0	0	50.000.000	7.509.056
0	0	0	0	0	0	629.600.000	114.717.310
0	0	0	0	0	0	1.344.600.000	315.881.665
9.712.953	9.712.953	0	9.712.953	0	0	52.250.000	102.356.516
0	0	0	0	0	0	63.000.000	44.079.576
0	0	0	0	0	0	33.750.000	57.674.461
0	0	0	0	0	0	15.000.000	;
0	0	0	0	0	0	52.500.000	72.207.933
0	0	0	0	0	0	74.250.000	13.108.488
0	0	0	0	0	0	75.000.000	25.560.450
0	0	0	0	0	0	75.000.000	95.700.000
9.712.953	9.712.953	0	9.712.953	0	0	440.750.000	410.687.424
1.326.061.874	1.245.607.873	64.731.540	1.310.339.413	0	15.722.461	2.192.950.000	4.576.311.142
0	0	0	0	0	0	131.250.000	138.807.914
0	0	0	0	0	0	270.000.000	327.392.246
0	0	0	0	0	0	232.500.000	145.808.708
30.547.813	30.547.813	0	30.547.813	0	0	130.000.000	40.183.485
1.356.609.687	1.276.155.686	64.731.540	1.340.887.226	0	15.722.461	2.956.700.000	5.228.503.495
0	0	0	0	0	0	82.500.000	161.800.633
0	0	0	0	0	0	30.000.000	33.276.899
0	0	0	0	0	0	30.000.000	51.457.828
0	0	0	0	0	0	0	0
0	0	0	0	0	0	142.500.000	246.535.360
0	0	0	0	0	0	37.500.000	80.965.989

CASSA		RESIDUI PASSIVI FINE ESERCIZIO	Capitolo	DENOMINAZIONE
DIFF.RISPETTO ALLE PREV.				
In plu	In meno			
0	5.159.073	0	1201	Rimborsi diversi (ex 901)
0	5.159.073	0		Totale categoria 12a
				Categoria 13a - Fondi utilizzabili esclusivam. mediante storno
				Totale categoria 13a
				Categoria 14a - Spese non classificabili in altre voci
0	1.000.000.000	0	1401	Fondo di Riserva (ex 1001)
0	1.000.000.000	0		Totale categoria 14a
167.869.157	2.563.931.181	640.975.750		TOTALE TITOLO III*
				TITOLO IV - SPESE CORR. PER L'ESEC.PROGR. RICER.
				Categoria 15a - Programmi di ricerca finanziati dal CNR
0	67.947.009	67.947.009	1501	Indennità e rimborsi spese di missione del Dipart.Litosfera
0	97.205.302	117.205.302	1502	Spese per materiali di consumo del Dipart.Litosfera
0	359.979.026	369.155.565	1503	Spese per prestazioni di servizi del Dipart.Litosfera
53.786.636	0	11.213.364	1504	Indennità e rimborsi spese di missione del Dipart.Oceanologia
0	42.490.944	39.813.493	1505	Spese per materiali di consumo del Dipart.Oceanologia
0	514.882.690	468.898.031	1506	Spese per prestazioni di servizi del Dipart.Oceanologia
53.786.636	1.082.504.971	1.074.232.764		Totale categoria 15a
				Categoria 16a - Programmi di ricerca finanziati dalla CEE
50.106.516	0	6.791.827	1601	Indennità e rimborsi spese di missione Dipart.Litosfera (ex 429)
0	18.920.424	16.936.529	1602	Spese per materiali di consumo del Dipart.Litosfera
23.924.461	0	31.539.590	1603	Spese per prestazioni di servizi del Dipart.Litosfera
0	15.000.000	0	1604	Borse di studio per programmi del Dipartim.Litosfera (ex 426)
19.707.933	0	12.764.773	1605	Indennità e rimborsi spese di missione del Dipart.Oceanologia
0	61.141.512	49.377.962	1606	Spese per materiali di consumo del Dipart.Oceanologia
0	49.439.550	74.083.678	1607	Spese per prestazioni di servizi del Dipart.Oceanologia
20.700.000	0	0	1608	Borse di studio per programmi del Dipartim.Oceanologia
114.438.910	144.501.486	191.494.359		Totale categoria 16a
				Categoria 17a - Progr.di ricerca eseguiti con la nave "Explora"
2.383.361.142	0	1.079.752.403	1701	Spese per la gestione armatoriale n/r "Explora" (ex 427)
7.557.914	0	215.173.576	1702	Spese per approvvigionamenti e materiali di consumo
57.392.246	0	3.962.407	1703	Spese per assicurazioni
0	86.691.292	124.903.444	1704	Spese per prestazione di servizi
0	89.816.515	230.228	1705	Indennità e rimborsi spese di missione (ex 208)
2.448.311.302	176.507.807	1.424.022.058		Totale categoria 17a
				Categoria 18a - Progr.di ricerca finanz. da Enti Pubbl.e Privati
79.300.633	0	41.346.697	1801	Indennità e rimborsi spese di missione del Dipart.Litosfera
3.276.899	0	70.365.676	1802	Spese per materiali di consumo del Dipart.Litosfera
21.457.828	0	62.498.234	1803	Spese per prestazioni di servizi del Dipart.Litosfera
0	0	20.000.000	1804	Borse di studio per programmi di ricerca
104.035.360	0	194.210.607		Totale categoria 18a
				Categoria 19a - Progr.di ricerca finanziati con fondi istituz.
43.465.989	0	30.381.454	1901	Programmi di ricerca istituz. del Dipartimento della Litosfera

RESIDUI INIZIO ESERCIZIO	GESTIONE DEI RESIDUI					GESTIONE D	
	PAGATI	RIMASTI DA PAGARE	TOTALI	Variazioni		PREVISIONI	PAGAMENTI
				in più	In meno		
0	0	0	0	0	0	22.500.000	10.447.688
0	0	0	0	0	0	15.000.000	0
0	0	0	0	0	0	75.000.000	91.413.677
1.366.322.640	1.285.868.639	64.731.540	1.350.600.179	0	15.722.461	4.959.550.000	6.293.021.621
17.233.924	17.233.924	0	17.233.924	0	0	26.000.000	46.722.558
36.180.086	36.180.086	0	36.180.086	0	0	19.600.000	51.695.643
306.696.751	289.516.251	6.097.500	295.613.751	0	11.083.000	331.200.000	295.159.542
2.549.500	277.000	0	277.000	0	2.272.500	5.600.000	277.000
362.660.261	343.207.261	6.097.500	349.304.761	0	13.355.500	382.400.000	393.854.743
0	0	0	0	0	0	23.500.000	17.083.898
31.893.999	31.373.916	0	31.373.916	0	520.083	66.000.000	45.069.441
0	0	0	0	0	0	95.000.000	22.221.131
6.818.700	6.818.700	0	6.818.700	0	0	10.800.000	6.818.700
38.712.699	38.192.616	0	38.192.616	0	520.083	195.300.000	91.193.170
0	0	0	0	0	0	65.000.000	38.372.771
1.878.270	1.474.942	0	1.474.942	0	403.328	68.400.000	47.313.817
0	0	0	0	0	0	35.000.000	8.718.123
0	0	0	0	0	0	20.000.000	8.697.116
1.878.270	1.474.942	0	1.474.942	0	403.328	188.400.000	103.101.827
9.897.040	5.450.000	0	5.450.000	0	4.447.040	119.500.000	66.273.800
0	0	0	0	0	0	10.000.000	0
0	0	0	0	0	0	0	0
9.897.040	5.450.000	0	5.450.000	0	4.447.040	129.500.000	66.273.800
117.800.000	117.800.000	0	117.800.000	0	0	150.000.000	221.429.000
117.800.000	117.800.000	0	117.800.000	0	0	150.000.000	221.429.000
530.948.270	506.124.819	6.097.500	512.222.319	0	18.725.951	1.045.600.000	875.852.540
44.813.252	44.813.252	0	44.813.252	0	0	221.000.000	135.852.451
2.055.213.174	494.582.489	1.554.413.542	2.048.996.031	0	6.217.143	3.002.000.000	625.523.411
2.100.026.426	539.395.741	1.554.413.542	2.093.809.283	0	6.217.143	3.223.000.000	761.375.862
0	0	0	0	0	0	120.000.000	39.958.860
0	0	0	0	0	0	195.500.000	432.202.670

CASSA		RESIDUI PASSIVI FINE ESERCIZIO	Capitolo	DENOMINAZIONE
DIFF. RISPETTO ALLE PREV.				
In piu	In meno			
0	12.052.312	15.304.627	1902	Progr. di ricerca istituzionali del Dipartimento di Oceanologia
0	15.000.000	8.803.798	1903	Progr. di ricerca istituzionali del Centro Ricerche Sismologiche
43.465.989	27.052.312	54.489.879		Totale categoria 19a
2.764.038.197	1.430.566.576	2.938.449.667		TOTALE TITOLO IV*
				TITOLO V* - SPESE CORR. PER L'ESEC. ATT. DI SERV. (spese rilevanti agli effetti dell'I.V.A.)
				Categoria 20a - Attiv. di servizio svolte dal Dip. della Litosfera
20.722.558	0	4.258.750	2001	Indennità e rimborso spese di missione (ex 206)
32.035.643	0	30.975.185	2002	Spese per materiali di consumo (ex 416)
0	36.040.458	18.928.799	2003	Spese per prestazioni di servizi (ex 418)
0	5.323.000	0	2004	Altre spese di carattere gestionale (ex 421)
52.818.201	41.363.458	54.162.734		Totale categoria 20a
				Categoria 21a - Attività di servizio svolte dal Dip. Oceanologia
0	6.416.102	5.605.633	2101	Indennità e rimborso spese di missione (ex 207)
0	20.930.559	18.831.253	2102	Spese per materiali di consumo (ex 417)
0	72.778.869	148.916.556	2103	Spese per prestazioni di servizi (ex 217)
0	3.981.300	0	2104	Altre spese di carattere gestionale (ex 432)
0	104.106.830	173.353.442		Totale categoria 21a
				Categoria 22a - Attività di serv. svolte dal Centro Ric. Sismol.
0	26.627.229	9.066.849	2201	Indennità e rimborso spese di missione (ex 209)
0	21.086.183	16.812.974	2202	Spese per materiali di consumo (ex 423)
0	26.281.877	9.373.141	2203	Spese per prestazioni di servizi
0	11.302.894	7.610.460	2204	Altre spese di carattere gestionale
0	85.298.173	42.863.424		Totale categoria 22a
				Categoria 23a - Spese p. serv. non class. altri lit. e stampa pubbl.
0	53.226.200	32.271.200	2301	Spese per la stampa dei Bollettini di Geof. ed Ocean. (ex 408)
0	10.000.000	56.145.117	2302	Spese per altre pubblicazioni
0	0	0	2303	Altre spese e servizi
0	63.226.200	88.416.317		Totale categoria 23a
				Categoria 24a - Imposta sul valore aggiunto
71.429.000	0	103.994.000	2401	IVA (ex 802)
71.429.000	0	103.994.000		Totale categoria 24a
124.247.201	293.994.661	462.789.917		TOTALE TITOLO V*
				TITOLO VI* - SPESE IN CONTO CAPITALE
				Categoria 25a - Acquis. di beni di uso durev. ed opere immobil.
0	85.147.549	86.742.254	2501	Manutenzione straordinaria di immobili (ex 1101)
0	2.376.476.589	2.478.976.144	2502	Acquisizione e costruzione di immobili (ex 1102)
0	2.461.624.138	2.565.718.398		Totale categoria 25a
				Categoria 26a - Acquisizione di immobilizzazioni tecniche
0	80.041.140	97.442.258	2601	Acquisto attrezz. scientif. e macchin. Dip. to Litosfera (ex 1204)
236.702.670	0	293.570.917	2602	Acquisto attrezz. scientif. e macchinari per il Dip. to Oceanol.

RESIDUI INIZIO ESERCIZIO	GESTIONE DEI RESIDUI					GESTIONE D	
	PAGATI	RIMASTI DA PAGARE	TOTALI	Variazioni		PREVISIONI	PAGAMENTI
				In più	In meno		
0	0	0	0	0	0	110.000.000	50.679.085
0	0	0	0	0	0	345.000.000	345.000.000
928.727.497	796.814.555	0	796.814.555	0	131.912.942	1.271.000.000	1.032.388.796
88.348.139	77.939.353	0	77.939.353	0	10.408.786	172.000.000	149.042.640
19.444.168	16.337.218	2.451.150	18.788.368	0	655.800	179.000.000	172.929.651
0	0	0	0	0	0	0	0
4.036.519.804	891.091.126	2.451.150	893.542.276	0	142.977.528	2.392.500.000	2.222.201.702
0	0	0	0	0	0	0	0
0	0	0	0	0	0	0	0
0	0	0	0	0	0	221.000.000	159.891.460
0	0	0	0	0	0	34.000.000	25.215.296
0	0	0	0	0	0	0	0
0	0	0	0	0	0	255.000.000	185.106.756
3.136.546.230	1.430.486.867	1.556.864.692	2.987.351.559	0	149.194.671	5.870.500.000	3.168.684.320
0	0	0	0	0	0	0	0
0	0	0	0	0	0	0	0
0	0	0	0	0	0	0	0
0	0	0	0	0	0	0	0
0	0	0	0	0	0	0	0
210.565.000	210.565.000	0	210.565.000	0	0	1.633.600.000	1.513.567.500
79.725.064	79.722.064	0	79.722.064	0	3.000	800.800.000	670.590.390
97.778.889	0	0	0	0	97.778.889	920.000.000	277.697.560
0	0	0	0	0	0	18.400.000	20.641.125
0	9.753.240	1.246.760	11.000.000	11.000.000	0	10.120.000	9.753.240
1.279.920.476	1.058.000.000	0	1.058.000.000	0	221.920.476	852.000.000	1.447.199.438
0	0	0	0	0	0	5.520.000	6.152.000
0	0	0	0	0	0	3.500.000.000	0
1.667.989.429	1.358.040.304	1.246.760	1.359.287.064	11.000.000	319.702.365	7.740.440.000	3.945.601.253
1.667.989.429	1.358.040.304	1.246.760	1.359.287.064	11.000.000	319.702.365	7.740.440.000	3.945.601.253

I CASSA		RESIDUI PASSIVI FINE ESERCIZIO	Capitolo	DENOMINAZIONE
DIFF. RISPETTO ALLE PREV.				
In piu	In meno			
0	59.320.915	39.587.244	2603	Acquisito attrezz. scientif. e macch. per Centro Ric. Sismol.
0	0	40.000.000	2604	Acquisito attrezz. scientif. e macchinari per il Centro Calcolo
0	238.611.204	208.343.130	2605	Altri acq. di impianti, attrezzature e macchinari (ex 1201)
0	22.957.360	56.325.711	2606	Acquisito di mobili e macchine per ufficio (ex 1202)
0	6.070.349	24.409.597	2607	Acquisito di libri scientifici (ex 1203)
0	0	0	2608	Install. di attrezz. fisse e manut. straord. nave sismica (ex 1205)
236.702.670	407.000.968	759.678.857		Totale categoria 26a
				Categoria 27a - Partecipazione ed acquisto di valori mobiliari
0	0	0	2701	Acquisito e sottoscrizione di azioni (ex 1301)
0	0	0		Totale categoria 27a
				Categoria 28a - Concessioni di crediti ed anticipazioni
				Totale categoria 28a
				Categoria 29a - Indenn. di anzian. pers. cessato dal servizio
0	61.108.540	0	2901	Indennità di anzianità al personale di ruolo (ex 1501)
0	8.784.704	0	2902	Indennità di anzianità person. ex art. 51 DPR 411/76 (ex 1502)
0	0	0	2903	Ricostruzione Fondo Indennità al personale di ruolo (ex 1503)
0	69.893.244	0		Totale categoria 29a
236.702.670	2.938.518.350	3.325.397.255		TOTALE TITOLO VI*
				TITOLO VII* - ESTINZIONE DI MUTUI ED ANTICIPAZIONI
				Categoria 30a - Rimborso di mutui
0	0	0	3001	Rimborso di mutui (ex 1601)
0	0	0		Totale categoria 30a
				Categoria 31a - Rimborsi di anticipazioni passive
				Totale categoria 31a
				Categoria 32a - Estinzione di debiti diversi
0	0	0	3201	Estinzione di debiti con Istituti di Credito (ex 2001)
0	0	0		Totale categoria 32a
0	0	0		TOTALE TITOLO VII*
				TITOLO VIII* - PARTITE DI GIRO
				Categoria 33a - Spese aventi natura di partite di giro
0	120.032.500	249.766.436	3301	Ritenute erariali (ex 2101)
0	130.209.610	89.117.577	3302	Ritenute previdenziali ed assistenziali (ex 2102)
0	642.302.440	0	3303	Depositi ed anticipi (ex 2103)
2.241.125	0	0	3304	Ritenute sindacali (ex 2104)
0	366.760	12.246.760	3305	Somme pagate p.c. del CNR per l'acq. di beni invest. (ex 2106)
595.199.438	0	97.000.000	3306	Somme pagate per conto di società committenti (ex 2107)
632.000	0	0	3307	Versam. al Circolo Ricreativo Aziendale Lavoratori (ex 2108)
0	3.500.000.000	0	3308	Restituzioni delle anticipazioni all'Ente Cassiere (ex 2109)
598.072.563	4.392.911.310	448.130.773		Totale Categoria 33a
598.072.563	4.392.911.310	448.130.773		TOTALE TITOLO VIII*

RESIDUI INIZIO ESERCIZIO	GESTIONE DEI RESIDUI				GESTIONE D		
	PAGATI	RIMASTI DA PAGARE	TOTALI	Variazioni		PREVISIONI	PAGAMENTI
				In piu	In meno		
44.724.472	30.598.454	11.005.998	41.604.452	0	3.120.020	341.900.000	161.108.172
1.109.199.413	640.128.128	440.314.419	1.080.442.547	0	28.756.866	10.459.832.000	9.002.392.836
701.632.668	606.763.396	3.612.880	610.376.276	0	91.256.392	5.285.675.000	2.889.612.976
1.366.322.640	1.285.868.639	64.731.540	1.350.600.179	0	15.722.461	4.959.550.000	6.293.021.621
530.948.270	506.124.819	6.097.500	512.222.319	0	18.725.951	1.045.600.000	875.852.540
3.752.827.463	3.069.483.436	525.762.337	3.595.245.773	0	157.581.690	22.092.557.000	19.221.988.145
3.136.546.230	1.430.486.867	1.556.864.692	2.987.351.559	0	149.194.671	5.870.500.000	3.168.684.320
6.889.373.693	4.499.970.303	2.082.627.029	6.582.597.332	0	306.776.361	27.963.057.000	22.390.672.465
1.667.989.429	1.358.040.304	1.246.760	1.359.287.064	11.000.000	319.702.365	7.740.440.000	3.945.601.253
8.557.363.122	5.858.010.607	2.083.873.789	7.941.884.396	11.000.000	626.478.726	35.703.497.000	26.336.273.718
8.557.363.122	5.858.010.607	2.083.873.789	7.941.884.396	11.000.000	626.478.726	35.703.497.000	26.336.273.718

CASSA		RESIDUI PASSIVI FINE ESERCIZIO	Capitolo	DENOMINAZIONE
DIFF. RISPETTO ALLE PREV.				
In più	In meno			
				RIEPILOGO PER TITOLI
10.550.715	191.342.543	79.353.873		TITOLO I* - SPESE CORR. PER GLI ORGANI DELL'ENTE
38.018.489	1.495.457.653	1.033.411.341		TITOLO II* - SPESE PER IL PERS. IN ATT. SERVIZIO
167.869.157	2.563.931.181	640.975.750		TITOLO III* - SPESE CORRENTI PER ATTIVITA' ISTITUZ.
2.764.038.197	1.430.566.576	2.938.449.667		TITOLO IV* - SPESE CORR. PER L'ESEC. PROGR. RICERCA
124.247.201	293.994.661	462.789.917		TITOLO V* - SPESE CORR. PER L'ESEC. DI ATT. SERVIZIO
3.104.723.759	5.975.292.614	5.154.980.548		Totale spese correnti
236.702.670	2.938.518.350	3.325.397.255		TITOLO VI* - SPESE IN CONTO CAPITALE
3.341.426.429	8.913.810.964	8.480.377.803		TITOLO VII* - ESTINZIONE DI MUTUI ED ANTICIPAZIONI
598.072.563	4.392.911.310	448.130.773		Totale spese al netto delle partite di giro
				TITOLO VIII* - PARTITE DI GIRO
3.939.498.992	13.306.722.274	8.928.508.576		TOTALE DELLE SPESE
				Disavanzo di Amministrazione
3.939.498.992	13.306.722.274	8.928.508.576		TOTALE GENERALE

RESIDUI PASSIVI				
Capitolo	Situazione dei residui degli anni precedenti il 1995		ANNO RES.	RESIDUI INIZIO ESERCIZIO
	DENOMINAZIONE			
	TITOLO I* - SPESE CORRENTI PER GLI ORGANI DELL'ENTE			
	<i>Categoria 1a - Spese per gli Organi dell'Ente</i>			
101	Assegni, indennità e rimborsi alla Presidenza (ex 101)		1994	21.313.688
		Totale capitolo		21.313.688
102	Compensi, indennità e rimb. ai componenti il Consiglio d'Amm.ne (ex 102)		1994	11.339.160
			1993	4.332.978
		Totale capitolo		15.672.138
103	Compensi, indennità e rimb. ai componenti il Collegio dei Revis. (ex 103)		1994	3.103.826
			1993	4.634.820
		Totale capitolo		7.738.646
		Totale categoria 1a		44.724.472
	TOTALE TITOLO I			44.724.472
	TITOLO II* - SPESE PER IL PERSONALE IN ATTIVITA' DI SERVIZIO			
	<i>Categoria 3a - Oneri per il personale in attività di servizio</i>			
301	Stipendi ed altri assegni fissi al personale di ruolo (ex 201)		1994	189.565.869
		Totale capitolo		189.565.869
303	Fondo per il miglioramento dell'efficienza (ex 204)		1994	226.403.562
			1993	52.488.777
			1992	32.907.350
			1991	22.274.574
		Totale capitolo		334.074.263
305	Oneri prev. ed assist. a carico dell'Ente pers. di ruolo e non (ex 212)		1994	264.378.398
		Totale capitolo		264.378.398
307	Ripartizione utili attività p.c. terzi - art.28 DPR 568/1987 (ex 215)		1994	172.500.000
			1993	22.014.131
			1992	110.803.804
			1991	12.725.215
		Totale capitolo		318.043.150
		Totale categoria 3a		1.106.061.680
	<i>Categoria 4a - Oneri per il personale non di ruolo in attiv. di servizio</i>			
402	Compensi per lav. straord. pers. assunto ex art.51 D.P.R 411/76 (ex 205)		1994	457.027
		Totale capitolo		457.027
404	Oneri prev. ed ass. carico dell'Ente al personale non di ruolo (ex 213)		1994	2.680.706
		Totale capitolo		2.680.706
		Totale categoria 4a		3.137.733
	TOTALE TITOLO II*			1.109.199.413
	TITOLO III* - SPESE CORRENTI PER ATTIVITA' ISTITUZIONALI			
	<i>Categoria 7a - Spese per l'acquisto di beni e servizi</i>			
701	Spese di rappresentanza (401)		1994	159.600
		Totale capitolo		159.600
703	Manutenzione, custodia e pulizia locali ed impianti (ex 403)		1994	26.594.023
		Totale capitolo		26.594.023

PAGATI	DA PAGARE	TOTALI	VARIAZIONI		NOTE
			IN PIU'	IN MENO	
21.313.688	0	21.313.688	0	0	
21.313.688	0	21.313.688	0	0	
1.680.940	6.673.020	8.353.960	0	2.985.200	
0	4.332.978	4.332.978	0	0	
1.680.940	11.005.998	12.686.938	0	2.985.200	
3.103.826	0	3.103.826	0	0	
4.500.000	0	4.500.000	0	134.820	
7.603.826	0	7.603.826	0	134.820	
30.598.454	11.005.998	41.604.452	0	3.120.020	
30.598.454	11.005.998	41.604.452	0	3.120.020	
3.392.941	186.172.928	189.565.869	0	0	
3.392.941	186.172.928	189.565.869	0	0	
219.045.506	0	219.045.506	0	7.358.056	
0	52.488.777	52.488.777	0	0	
32.907.350	0	32.907.350	0	0	
18.821.111	3.453.463	22.274.574	0	0	
270.773.967	55.942.240	326.716.207	0	7.358.056	
264.378.398	0	264.378.398	0	0	
264.378.398	0	264.378.398	0	0	
0	172.500.000	172.500.000	0	0	
0	22.014.131	22.014.131	0	0	
89.405.086	0	89.405.086	0	21.398.718	
9.040.003	3.685.120	12.725.123	0	92	
98.445.089	198.199.251	296.644.340	0	21.398.810	
636.990.395	440.314.419	1.077.304.814	0	28.756.866	
457.027	0	457.027	0	0	
457.027	0	457.027	0	0	
2.680.706	0	2.680.706	0	0	
2.680.706	0	2.680.706	0	0	
3.137.733	0	3.137.733	0	0	
640.128.128	440.314.419	1.080.442.547	0	28.756.866	
159.600	0	159.600	0	0	
159.600	0	159.600	0	0	
26.394.023	0	26.394.023	0	200.000	
26.394.023	0	26.394.023	0	200.000	

RESIDUI PASSIVI				
Capitolo	Situazione dei residui degli anni precedenti il 1995		ANNO RES.	RESIDUI INIZIO ESERCIZIO
	DENOMINAZIONE			
704	Spese postali, telegrafiche e telefoniche (ex 404)		1994	3.566.11.
		Totale capitolo		3.566.11.
705	Spese per l'energia elettrica, acqua e gas (ex 405)		1994	1.453.96.
		Totale capitolo		1.453.96.
706	Spese varie ufficio, cancelleria e software gestionale (ex 406)		1994	28.412.66.
		Totale capitolo		28.412.66.
707	Combustib. per riscald., spese per la conduz. di imp. termici (ex 407)		1994	37.723.17.
		Totale capitolo		37.723.17.
708	Premi di assicurazione (ex 409)		1994	95.376.85.
		Totale capitolo		95.376.85.
709	Trasporti, facchinaggi e spese doganali (ex 410)		1994	20.031.48.
			1993	1.359.00.
		Totale capitolo		21.390.48.
710	Manutenzione e riparazione automezzi (ex 411)		1994	25.684.78.
		Totale capitolo		25.684.78.
711	Noleggio automezzi e tasse di circolazione (ex 412)		1994	779.45.
		Totale capitolo		779.45.
712	Spese per carburanti (ex 413)		1994	6.757.50.
		Totale capitolo		6.757.50.
713	Spese per consulenze, liti ed arbitraggi ed incarichi profess. (ex 415)		1994	5.668.88.
		Totale capitolo		5.668.88.
715	Spese per concorsi (ex 422)		1994	3.259.69.
		Totale capitolo		3.259.69.
717	Spese per manutenz. e noleggio delle appar. del Centro di Calcolo (ex 414)		1994	115.948.52.
			1993	598.22.
		Totale capitolo		116.546.75.
718	Spese per l'acq. e noleggio di software in licenza d'uso (ex 430)		1994	57.025.62.
		Totale capitolo		57.025.62.
722	Spese per noleggio ed acq. di software per l'elab. dati sismici (ex 425)		1994	76.661.83.
		Totale capitolo		76.661.83.
723	Spese varie non classificabili in altri capitoli di spesa (ex 420)		1994	29.956.55.
		Totale capitolo		29.956.55.
		Totale categoria 7a		537.017.960
<i>Categoria 8a - Spese per prestazioni istituzionali</i>				
803	Collaborazioni scientifiche nazionali e internazionali (ex 503)		1994	4.000.000
		Totale capitolo		4.000.000
804	Spese per partec. person. amm. vo a convegni e corsi di agg. (ex 419)		1994	4.570.000
		Totale capitolo		4.570.000
		Totale categoria 8a		8.570.000
<i>Categoria 9a - Trasferimenti passivi</i>				
901	Trasferimenti passivi al Fondo di Assistenza (ex 601)		1994	70.397.990
		Totale capitolo		70.397.990
		Totale categoria 9a		70.397.990
<i>Categoria 10a - Oneri finanziari</i>				

PAGATI	DA PAGARE	TOTALI	VARIAZIONI		NOTE
			IN PIU'	IN MENO	
2.927.812	0	2.927.812	0	638.300	
2.927.812	0	2.927.812	0	638.300	
1.453.965	0	1.453.965	0	0	
1.453.965	0	1.453.965	0	0	
27.198.327	0	27.198.327	0	1.214.340	
27.198.327	0	27.198.327	0	1.214.340	
37.723.175	0	37.723.175	0	0	
37.723.175	0	37.723.175	0	0	
82.547.757	0	82.547.757	0	12.829.097	
82.547.757	0	82.547.757	0	12.829.097	
17.531.164	0	17.531.164	0	2.500.320	
0	1.359.000	1.359.000	0	0	
17.531.164	1.359.000	18.890.164	0	2.500.320	
19.705.941	0	19.705.941	0	5.978.847	
19.705.941	0	19.705.941	0	5.978.847	
779.450	0	779.450	0	0	
779.450	0	779.450	0	0	
5.675.300	0	5.675.300	0	1.082.200	
5.675.300	0	5.675.300	0	1.082.200	
5.668.881	0	5.668.881	0	0	
5.668.881	0	5.668.881	0	0	
2.005.810	1.253.880	3.259.690	0	0	
2.005.810	1.253.880	3.259.690	0	0	
113.676.235	0	113.676.235	0	2.272.293	
0	0	0	0	598.229	
113.676.235	0	113.676.235	0	2.870.522	
45.901.883	0	45.901.883	0	11.123.742	
45.901.883	0	45.901.883	0	11.123.742	
76.645.833	0	76.645.833	0	16.000	
76.645.833	0	76.645.833	0	16.000	
28.987.056	0	28.987.056	0	969.500	
28.987.056	0	28.987.056	0	969.500	
494.982.212	2.612.880	497.595.092	0	39.422.868	
4.000.000	0	4.000.000	0	0	
4.000.000	0	4.000.000	0	0	
3.570.000	1.000.000	4.570.000	0	0	
3.570.000	1.000.000	4.570.000	0	0	
7.570.000	1.000.000	8.570.000	0	0	
41.061.095	0	41.061.095	0	29.336.895	
41.061.095	0	41.061.095	0	29.336.895	
41.061.095	0	41.061.095	0	29.336.895	

RESIDUI PASSIVI			
Situazione dei residui degli anni precedenti il 1995			
Capitolo	DENOMINAZIONE	ANNO RES.	RESIDUI INIZIO ESERCIZIO
1001	Interessi passivi (ex 701)	1994	63.150.089
		1992	22.496.629
	Totale capitolo		85.646.718
	Totale categoria 10a		85.646.718
	TOTALE TITOLO III*		701.632.668
	TITOLO IV - SPESE CORR. PER L'ESEC. PROGRAMMI DI RICERCA		
	Categoria 16a - Programmi di ricerca finanziati dalla CEE		
1601	Indennità e rimborsi spese di missione del Dipart. Litosfera (ex 429)	1994	9.712.953
			9.712.953
	Totale capitolo		9.712.953
	Totale categoria 16a		9.712.953
	Categoria 17a - Programmi di ricerca eseguiti con la nave "Explora"		
1701	Spese per la gestione armatoriale n/r "Explora" (ex 427)	1994	1.309.786.918
		1993	2.288.220
		1992	256.480
		1991	530.256
		1990	13.200.000
			1.326.061.874
	Totale capitolo		1.326.061.874
1705	Indennità e rimborsi spese di missione (ex 208)	1994	30.547.813
			30.547.813
	Totale capitolo		30.547.813
	Totale categoria 17a		1.356.609.687
	TOTALE TITOLO IV*		1.366.322.640
	TITOLO V* - SPESE CORR. PER L'ESEC. ATTIVITA' DI SERVIZIO		
	(spese rilevanti agli effetti dell'I.V.A.)		
	Categoria 20a - Attività di servizio svolte dal Dipartim. della Litosfera		
2001	Indennità e rimborso spese di missione (ex 206)	1994	17.233.924
			17.233.924
	Totale capitolo		17.233.924
2002	Spese per materiali di consumo (ex 416)	1994	36.180.086
			36.180.086
	Totale capitolo		36.180.086
2003	Spese per prestazioni di servizi (ex 418)	1994	306.696.751
			306.696.751
	Totale capitolo		306.696.751
2004	Altre spese di carattere gestionale (ex 421)	1994	2.549.500
			2.549.500
	Totale capitolo		2.549.500
	Totale categoria 20a		362.660.261
	Categoria 21a - Attività di servizio svolte dal Dipartim. di Oceanologia		
2102	Spese per materiali di consumo (ex 417)	1994	31.893.999
			31.893.999
	Totale capitolo		31.893.999
2104	Altre spese di carattere gestionale (ex 432)	1994	6.818.700
			6.818.700
	Totale capitolo		6.818.700
	Totale categoria 21a		38.712.699
	Categoria 22a - Attività di servizio svolte dal Centro Ricer. Sismolog.		
2202	Spese per materiali di consumo (ex 423)	1994	1.878.270
			1.878.270

PAGATI	DA PAGARE	TOTALI	VARIAZIONI		NOTE
			IN PIU'	IN MENO	
63.150.089	0	63.150.089	0	0	
0	0	0	0	22.496.629	
63.150.089	0	63.150.089	0	22.496.629	
63.150.089	0	63.150.089	0	22.496.629	
606.763.396	3.612.880	610.376.276	0	91.256.392	
9.712.953	0	9.712.953	0	0	
9.712.953	0	9.712.953	0	0	
9.712.953	0	9.712.953	0	0	
1.245.607.873	62.989.040	1.308.596.913	0	1.190.005	
0	1.742.500	1.742.500	0	545.720	
0	0	0	0	256.480	
0	0	0	0	530.256	
0	0	0	0	13.200.000	
1.245.607.873	64.731.540	1.310.339.413	0	15.722.461	
30.547.813	0	30.547.813	0	0	
30.547.813	0	30.547.813	0	0	
1.276.155.686	64.731.540	1.340.887.226	0	15.722.461	
1.285.868.639	64.731.540	1.350.600.179	0	15.722.461	
17.233.924	0	17.233.924	0	0	
17.233.924	0	17.233.924	0	0	
36.180.086	0	36.180.086	0	0	
36.180.086	0	36.180.086	0	0	
289.516.251	6.097.500	295.613.751	0	11.083.000	
289.516.251	6.097.500	295.613.751	0	11.083.000	
277.000	0	277.000	0	2.272.500	
277.000	0	277.000	0	2.272.500	
343.207.261	6.097.500	349.304.761	0	13.355.500	
31.373.916	0	31.373.916	0	520.083	
31.373.916	0	31.373.916	0	520.083	
6.818.700	0	6.818.700	0	0	
6.818.700	0	6.818.700	0	0	
38.192.616	0	38.192.616	0	520.083	
1.474.942	0	1.474.942	0	403.328	

RESIDUI PASSIVI				
Capitolo	Situazione dei residui degli anni precedenti il 1995		ANNO RES.	RESIDUI INIZIO ESERCIZIO
	DENOMINAZIONE			
		Totale capitolo		1.878.270
		Totale categoria 22a		1.878.270
2301	Categoria 23a - Spese p.serv.non class in altri tit. e stampa di pubbl. Spese per la stampa dei Bollettini di Geof.ed Ocean. (ex 408)		1994	9.897.040
		Totale capitolo		9.897.040
		Totale categoria 23a		9.897.040
2401	Categoria 24a - Imposta sul valore aggiunto IVA (ex 802)		1994	117.800.000
		Totale capitolo		117.800.000
		Totale categoria 24a		117.800.000
	TOTALE TITOLO V*			530.948.270
	TITOLO VI* - SPESE IN CONTO CAPITALE			
	Categoria 25a - Acquisizione di beni di uso durev. ed opere immobiliari			
2501	Manutenzione straordinaria di immobili (ex 1101)		1994	44.813.252
		Totale capitolo		44.813.252
2502	Acquisizione e costruzione di immobili (ex 1102)		1994	513.660.659
			1992	1.000.000.000
			1991	534.108.209
			1990	7.444.306
		Totale capitolo		2.055.213.174
		Totale categoria 25a		2.100.026.426
	Categoria 26a - Acquisizione di immobilizzazioni tecniche			
2605	Altri acq. di impianti, attrezzature e macchinari (ex 1201)		1994	819.570.645
			1993	109.156.852
		Totale capitolo		928.727.497
2606	Acquisto di mobili e macchine per ufficio (ex 1202)		1994	88.348.139
		Totale capitolo		88.348.139
2607	Acquisto di libri scientifici (ex 1203)		1994	19.444.168
		Totale capitolo		19.444.168
		Totale categoria 26a		1.036.519.804
	TOTALE TITOLO VI*			3.136.546.230
	TITOLO VII* - ESTINZIONE DI MUTUI ED ANTICIPAZIONI			
	TOTALE TITOLO VII*			
	TITOLO VIII* - PARTITE DI GIRO			
	Categoria 33a - Spese aventi natura di partite di giro			
3301	Ritenute erariali (ex 2101)		1994	210.565.000
		Totale capitolo		210.565.000
3302	Ritenute previdenziali ed assistenziali (ex 2102)		1994	79.725.064
		Totale capitolo		79.725.064
3303	Depositi ed anticipi (ex 2103)		1994	97.778.889
		Totale capitolo		97.778.889

PAGATI	DA PAGARE	TOTALI	VARIAZIONI		NOTE
			IN PIU'	IN MENO	
1.474.942	0	1.474.942	0	403.328	
1.474.942	0	1.474.942	0	403.328	
5.450.000	0	5.450.000	0	4.447.040	
5.450.000	0	5.450.000	0	4.447.040	
5.450.000	0	5.450.000	0	4.447.040	
117.800.000	0	117.800.000	0	0	
117.800.000	0	117.800.000	0	0	
117.800.000	0	117.800.000	0	0	
506.124.819	6.097.500	512.222.319	0	18.725.951	
44.813.252	0	44.813.252	0	0	
44.813.252	0	44.813.252	0	0	
42.350.000	471.310.659	513.660.659	0	0	
0	1.000.000.000	1.000.000.000	0	0	
452.232.489	81.875.720	534.108.209	0	0	
0	1.227.163	1.227.163	0	6.217.143	
494.582.489	1.554.413.542	2.048.996.031	0	6.217.143	
539.395.741	1.554.413.542	2.093.809.283	0	6.217.143	
796.814.555	0	796.814.555	0	22.756.090	
0	0	0	0	109.156.852	
796.814.555	0	796.814.555	0	131.912.942	
77.939.353	0	77.939.353	0	10.408.786	
77.939.353	0	77.939.353	0	10.408.786	
16.337.218	2.451.150	18.788.368	0	655.800	
16.337.218	2.451.150	18.788.368	0	655.800	
891.091.126	2.451.150	893.542.276	0	142.977.528	
1.430.486.867	1.556.864.692	2.987.351.559	0	149.194.671	
210.565.000	0	210.565.000	0	0	
210.565.000	0	210.565.000	0	0	
79.722.064	0	79.722.064	0	3.000	
79.722.064	0	79.722.064	0	3.000	
0	0	0	0	97.778.889	
0	0	0	0	97.778.889	

RESIDUI PASSIVI			
<i>Situazione dei residui degli anni precedenti il 1995</i>			
Capitolo	DENOMINAZIONE	ANNO RES.	RESIDUI INIZIO ESERCIZIO
3305	Somme pagate per conto del C.N.R per l'acq. di beni di invest. (ex 2106)	1994	0
	<i>Totale capitolo</i>		0
3306	Somme pagate per conto di società committenti (ex 2107)	1994	1.058.000.000
		1993	221.920.476
	<i>Totale capitolo</i>		1.279.920.476
	<i>Totale Categoria 33a</i>		1.667.989.429
	TOTALE TITOLO VIII*		1.667.989.429
	RIEPILOGO PER TITOLI		
	TITOLO I* - SPESE CORRENTI PER GLI ORGANI DELL'ENTE		44.724.472
	TITOLO II* - SPESE PER IL PERSONALE IN ATTIVITA' DI SERVIZIO		1.109.199.413
	TITOLO III* - SPESE CORRENTI PER ATTIVITA' ISTITUZIONALI		701.632.668
	TITOLO IV* - SPESE CORR.PER L'ESEC.DI PROGRAMMI DI RICERCA		1.366.322.640
	TITOLO V* - SPESE CORR.PER L'ESEC.DI ATTIVITA' DI SERVIZIO		530.948.270
	<i>Totale spese correnti</i>		3.752.827.463
	TITOLO VI* - SPESE IN CONTO CAPITALE		3.136.546.230
	TITOLO VII* - ESTINZIONE DI MUTUI ED ANTICIPAZIONI		0
	<i>Totale spese al netto delle partite di giro</i>		6.889.373.693
	TITOLO VIII* - PARTITE DI GIRO		1.667.989.429
	TOTALE DELLE SPESE		8.557.363.122
	<i>Disavanzo di Amministrazione</i>		
	TOTALE GENERALE		8.557.363.122

PAGATI	DA PAGARE	TOTALI	VARIAZIONI		NOTE
			IN PIU'	IN MENO	
9.753.240	1.246.760	11.000.000	11.000.000	0	
9.753.240	1.246.760	11.000.000	11.000.000	0	
1.058.000.000	0	1.058.000.000	0	0	
0	0	0	0	221.920.476	
1.058.000.000	0	1.058.000.000	0	221.920.476	
1.358.040.304	1.246.760	1.359.287.064	11.000.000	319.702.365	
1.358.040.304	1.246.760	1.359.287.064	11.000.000	319.702.365	
30.598.454	11.005.998	41.604.452	0	3.120.020	
640.128.128	440.314.419	1.080.442.547	0	28.756.866	
606.763.396	3.612.880	610.376.276	0	91.256.392	
1.285.868.639	64.731.540	1.350.600.179	0	15.722.461	
506.124.819	6.097.500	512.222.319	0	18.725.951	
3.069.483.436	525.762.337	3.595.245.773	0	157.581.690	
1.430.486.867	1.556.864.692	2.987.351.559	0	149.194.671	
0	0	0	0	0	
4.499.970.303	2.082.627.029	6.582.597.332	0	306.776.361	
1.358.040.304	1.246.760	1.359.287.064	11.000.000	319.702.365	
5.858.010.607	2.083.873.789	7.941.884.396	11.000.000	626.478.726	
5.858.010.607	2.083.873.789	7.941.884.396	11.000.000	626.478.726	


SITUAZIONE AMMINISTRATIVA DELL'ESERCIZIO FINANZIARIO 1995

MOVIMENTI	DI COMPETENZA DELL'ESERCIZIO	RELATIVI AD ESERCIZI PRECEDENTI	POSTE ATTIVE	POSTE NEGATIVE
Consistenza della cassa all'inizio dell'esercizio			0	2.721.215.606
Riscossioni	24.062.828.070	4.878.802.814	28.941.630.884	
Pagamenti	20.478.263.111	5.858.010.607		26.336.273.718
Residui attivi	5.073.204.318	3.804.562.943	8.877.767.261	
Residui passivi	6.844.634.787	2.083.873.789		8.928.508.576
TOTALI	56.458.930.286	16.625.250.153	37.819.398.145	37.985.997.900
Avanzo d'amministrazione dell'esercizio			0	
Disavanzo d'amministrazione dell'esercizio				166.599.755
Consistenza della cassa a fine esercizio			0	115.858.440

Dimostrazione del riassorbimento del disavanzo:


Disavanzo d'amministrazione al 31.12.94	2.212.313.844
Avanzo di competenza esercizio 1995	1.813.134.490
	saldo
	399.179.354
variazione in aumento residui passivi	11.000.000
variazione in diminuzione residui passivi	626.478.726
variazione in diminuzione residui attivi	388.360.034
variazione in aumento residui attivi	5.460.907
disavanzo consolidato al 31.12.1995	166.599.755

I REVISORI DEI CONTI:






DIR. GESTIONE
FIN.E PATRIM.

Il Dirigente:


IL PRESIDENTE DEI REVISORI DEI CONTI



IL PRESIDENTE DELL'OGS


Rinaldo Cresta

QUADRO RIASSUNTIVO

ENTRATE				
Titolo	Categoria	DESCRIZIONE	COMPETENZA	CASSA
1		TITOLO I* - ENTRATE CORR.DERIV.DA TRASFER.ATTIVI		
	1	Cat. 1a - Trasferimenti da parte dello Stato	14.850.000.000	14.850.000.000
	2	Cat. 2a - Trasferimenti da parte di Enti locali	0	0
	3	Cat. 3a - Trasfer. da altri Enti del settore pubblico	1.000.000.000	516.846.120
		TOTALE TITOLO I	15.850.000.000	15.366.846.120
2		TITOLO II* - ENTRATE CORR.DERIV.DA CONTR.E CONV. PER L'ESEC.DI PROGRAMMI DI RICERCA		
	4	Cat. 4a - Programmi di ricerca finanziati dal CNR	1.591.998.000	1.609.848.000
	5	Cat. 5a - Programmi di ricerca finanziati dalla CEE	885.870.316	1.241.566.923
	6	Cat. 6a - Programmi finanziati dal PNRA	3.663.204.724	4.127.713.502
	7	Cat. 7a - Programmi di ric.finanz. da Enti sett. pubbl	204.200.000	200.000.000
	8	Cat. 8a - Programmi di ricerca finanziati da privati	476.000.000	235.620.000
		TOTALE TITOLO II	6.821.273.040	7.414.748.425
3		TITOLO III - ENTRATE CORR.DERIVANTI DALLA FORNITURA DI SERVIZI (servizi rilevanti agli effetti dell'IVA)		
	9	Cat. 9a - Servizi forniti dal Dipart. della Litosfera	1.924.449.877	2.207.998.381
	10	Cat. 10a - Servizi forniti dal Dipart. di Oceanologia	447.281.730	0
	11	Cat. 11a - Servizi forniti dal Centro Ricor. Sismolog.	29.274.000	0
	12	Cat. 12a - Altre entr. per forn. di serv. e vend. pubbl.	37.871.249	37.871.249
	13	Cat. 13a - Imposta sul Valore Aggiunto (IVA)	0	0
		TOTALE TITOLO III	2.438.876.856	2.245.869.630
4		TITOLO IV* - ALTRE ENTRATE CORRENTI		
	14	Cat. 14a - Redditi e proventi patrimoniali	2.505.476	2.505.476
	15	Cat. 15a - Recuperi e rimborsi diversi	88.932.054	88.932.054
	16	Cat. 16a - Entrate non classificabili in altre voci	0	0
		TOTALE TITOLO IV	91.437.530	91.437.530
		TOTALE ENTRATE CORRENTI	25.201.587.426	25.118.901.705
		Disavanzo corrente	0	

S P E S E				
Titolo	Categoria	DESCRIZIONE	COMPETENZA	CASSA
1		TITOLO I* - SPESE CORRENTI PER GLI ORGANI DELL'ENTE		
	1	Cat. 1a - Spese per gli Organi dell'Ente	198.857.593	161.108.172
		TOTALE TITOLO I*	198.857.593	161.108.172
2		TITOLO II* - SPESE PER IL PERSONALE IN ATTIV. DI SERVIZIO		
	2	Cat. 2a - Stipendio, indennità e rimborsi al Direttore	0	0
	3	Cat. 3a - Oneri per il personale in attività di servizio	8.916.602.581	8.961.363.713
	4	Cat. 4a - Oneri per il pers. non di ruolo in att. di servizio	38.759.049	41.029.123
	5	Cat. 5a - Oneri per il personale in quiescenza	0	0
		TOTALE TITOLO II*	8.955.361.630	9.002.392.836
3		TITOLO III* - SPESE CORRENTI PER ATTIVITA' ISTITUZIONALI		
	6	Cat. 6a - Spese per missione	5.960.680	5.459.123
	7	Cat. 7a - Spese per acquisto di beni e servizi	2.204.708.723	2.122.334.708
	8	Cat. 8a - Spese per prestazioni istituzionali	283.032.639	276.771.839
	9	Cat. 9a - Trasferimenti passivi	96.700.000	94.715.154
	10	Cat. 10a - Oneri finanziari	223.470.311	286.086.057
	11	Cat. 11a - Oneri tributari	70.249.170	68.155.168
	12	Cat. 12a - Poste correttive e compensat. di entrate correnti	36.090.927	36.090.927
	13	Cat. 13a - Fondi utilizzabili esclusivam. mediante storno	0	0
	14	Cat. 14a - Spese non classificabili in altre voci	0	0
		TOTALE TITOLO III*	2.920.212.450	2.889.612.976
4		TITOLO IV - SPESE CORR. PER L'ESEC. PROGRAMMI RICER.		
	15	Cat. 15a - Programmi di ricerca finanziati dal CNR	1.390.114.429	315.881.665
	16	Cat. 16a - Programmi di ricerca finanziati dalla CEE	592.468.830	410.687.424
	17	Cat. 17a - Programmi di ricerca eseguiti con la nave "Explora"	5.311.638.327	5.228.503.495
	18	Cat. 18a - Progr. di ric. finanz. da altri Enti Pubblici	440.745.967	246.535.360
	19	Cat. 19a - Programmi di ricerca finanziati da privati	145.903.556	91.413.677
		TOTALE TITOLO IV*	7.880.871.109	6.293.021.621
5		TITOLO V* - SPESE CORR. PER L'ESEC. DI ATTIV. DI SERVIZIO		
	20	Cat. 20a - Attiv. di serv. svolte dal Dip. to della Litosfera	98.712.716	393.854.743
	21	Cat. 21a - Attiv. di servizio svolte dal Dipartim. di Oceanologia	226.353.996	91.193.170
	22	Cat. 22a - Attiv. di servizio svolte dal Centro Ricer. Sismolog.	144.490.309	103.101.827
	23	Cat. 23a - Sp. p. serv. non class. in altri tit. e stampa pubbl.	149.240.117	66.273.800
	24	Cat. 24a - Imposta sul valore aggiunto	207.623.000	221.429.000
		TOTALE TITOLO V*	826.420.138	875.852.540
		TOTALE SPESE CORRENTI	20.781.722.920	19.221.988.145
		Avanzo corrente	4.419.864.506	

ENTRATE				
Titolo	Categoria	DESCRIZIONE	COMPETENZA	CASSA
5		TITOLO V* - ENTRATE IN CONTO CAPITALE DERIVANTI DA TRASFERIMENTI ATTIVI		
	17	Cat. 17a - Trasferimenti da parte dello Stato	0	0
	18	Cat. 18a - Trasferimenti da parte degli Enti Locali	900.000.000	900.000.000
	19	Cat. 19a - Trasferimenti da parte di altri Enti del settore pubblico	0	0
		TOTALE TITOLO V*	900.000.000	900.000.000
6		TITOLO VI* - ENTRATE IN CONTO CAP. DERIV.DA ALIEN.DI BENI E RISCOSS.DI CREDITI		
	20	Cat. 20a - Alienazione di immobili e diritti reali	0	0
	21	Cat. 21a - Alienazione di immobilizzazioni tecniche	0	0
	22	Cat. 22a - Realizzazione di valori mobiliari	0	0
	23	Cat. 23a - Riscossione di crediti	0	0
		TOTALE TITOLO VI*	0	0
7		TITOLO VII* - ENTRATE DERIVANTI DA ACCENS.DI PRESTITI		
	24	Cat. 24a - Assunzione di mutui	0	0
	25	Cat. 25a - Assunzione di altri debiti finanziari	0	0
		TOTALE TITOLO VI*	0	0
		TOTALE ENTRATE IN CONTO CAPITALE	900.000.000	900.000.000
		<i>Disavanzo in conto capitale</i>	2.606.730.016	:
8		TITOLO VIII* - PARTITE DI GIRO		
	26	Cat. 26a - Entrate aventi natura di partite di giro	3.034.444.962	2.922.729.179
		TOTALE TITOLO VIII*	3.034.444.962	2.922.729.179
		TOTALE DELLE ENTRATE	29.136.032.388	28.941.630.884
		Fondo iniziale di cassa	0	0
		TOTALE GENERALE	29.136.032.388	28.941.630.884
		Risultati differenziali:		
		<i>Disavanzo di competenza al termine dell'esercizio</i>	0	
		<i>Disavanzo di cassa al termine dell'esercizio</i>		115.858.440
		TOTALI A PAREGGIO	29.136.032.388	29.057.489.324

S P E S E				
Titolo	Categoria	DESCRIZIONE	COMPETENZA	CASSA
6		TITOLO VII* - ENTRATE DERIVAN.DA ACCENS.DI PRESTITI		
25		Cat.25a - Acquis.di beni di uso durev.ed opere immobiliari	1.233.284.977	761.375.862
26		Cat.26a - Acquisizione di immobilizzazioni tecniche	2.088.338.283	2.222.201.702
27		Cat.27a - Partecipazione ed acquisto di valori mobiliari	0	0
28		Cat.28a - Concessioni di crediti ed anticipazioni	0	0
29		Cat.29a - Indenn di anzianità al pers.cessato dal servizio	185.106.756	185.106.756
		TOTALE TITOLO VI*	3.506.730.016	3.168.684.320
7		TITOLO VII* - ESTINZIONE DI MUTUI ED ANTICIPAZIONI		
30		Cat.30a - Rimborso di mutui	0	0
31		Cat.31a - Rimborsi di anticipazioni passive	0	0
32		Cat.32a - Estinzione di debiti diversi	0	0
		TOTALE TITOLO VII*	0	0
		TOTALE SPESE IN CONTO CAPITALE	3.506.730.016	3.168.684.320
		Avanzo in conto capitale	0	
8		TITOLO VIII* - PARTITE DI GIRO		
33		Cat.33a - Spese aventi natura di partite di giro	3.034.444.962	3.945.601.253
		TOTALE TITOLO IV*	3.034.444.962	3.945.601.253
		TOTALE DELLE SPESE	27.322.897.898	26.336.273.718
		Scoperto iniziale di cassa		2.721.215.606
		TOTALE GENERALE	27.322.897.898	29.057.489.324
		Risultati differenziali:		
		Avanzo di amministrazione al termine dell'esercizio	1.813.134.490	
		Avanzo di cassa al termine dell'esercizio		0
		TOTALI A PAREGGIO	29.136.032.388	29.057.489.324

**SITUAZIONE PATRIMONIALE, CONTO ECONOMICO,
FONDO AMMORTAMENTO - ANNO 1995
E CONTO ECONOMICO COMMERCIALE**

SITUAZIONE

N CONTI	ATTIVITA'	CONSISTENZE		VARIAZIONI	
		al 01.01.1995	al 31.12.1995	IN PIU'	IN MENO
	DISPONIBILITA' LIQUIDE:				
1	Banca	0	0	0	0
2	Contabilità speciale				
	CREDITI DI REGOLAMENTO:				
3	Crediti diversi di regolamento	8.066.264.884	6.377.767.261	0	1.688.497.623
4	Cred.v/Stato ed Enti	1.000.000.000	2.500.000.000	1.500.000.000	0
	CRED. BANCARI E FINANZ.:				
5	Mutui ed anticipazioni attive:	0	0		
	INVESTIMENTI MOBILIARI:				
6	Titoli	0	0	0	0
7	Partecipazioni	637.000.000	637.000.000	0	0
	IMMOBILI:				
8	Edifici	5.159.058.829	6.392.343.806	1.233.284.977	0
	IMMOBILIZZAZIONI TECNICHE:				
9	Materiale bibliografico	960.971.068	1.139.521.948	178.550.880	0
10	Mob.arr.macchine ufficio	861.029.579	988.458.577	127.428.998	0
11	Strumentazione elettronica e calcolatori	0	0	0	0
12	Strumentazione tecnica ed attrezzat.autom.	22.443.563.480	24.225.921.885	1.782.358.405	0
13	Automezzi	0	0	0	0
14	Navi ed aeromobili	7.509.180.732	7.509.180.732	0	0
15	IMMOBILIZZAZIONI IMMATERIALI	0	0	0	0
16	RATEI E RISCONTI	0	0	0	0
	TOTALE ATTIVITA'	46.637.068.572	49.770.194.209	4.821.623.260	1.688.497.623
17	DISAVANZI ECON.ESERCIZI.PREC.	10.809.995.589	10.809.995.589	0	0
18	DISAVANZO ECON.DELL'ES.				
	TOTALE A PAREGGIO	57.447.064.161	60.580.189.798	4.821.623.260	1.688.497.623
	DISAVANZO A FINE ESERCIZIO	1.401.107.259	0		

PATRIMONIALE 31.12.1995

N CONTI	PASSIVITA'	CONSISTENZE		VARIAZIONI	
		al 01.01.1995	al 31.12.1995	IN PIU'	IN MENO
1	DEBITI DI TESORERIA: Scoperti in c/c	2.721.215.606	115.858.440	0	2.605.357.166
2	RESIDUI PASSIVI: Debiti diversi	8.557.363.122	8.928.508.576	371.145.454	0
3	DEBITI BANCARI E FINANZIARI: Mutui ed antic.p passive	0	0	0	0
4	FONDI DI ACCANTONAMENTO: Fondo liquid.anz.person.	4.822.710.439	5.118.002.641	480.398.958	185.106.756
5	Fondo rinnovo apparecchiature	2.500.000.000	1.900.000.000	900.000.000	1.500.000.000
6	Altri accantonamenti	0	0	0	0
7	POSTE RETTIFICATIVE DELL'ATTIVO: Fondo ammortamento	25.436.886.664	27.183.157.037	1.746.270.373	0
8	FONDO DI DOTAZIONE	4.000.000.000	4.000.000.000	0	0
9	RATEI E RISCOINTI	0			
	TOTALE PASSIVITA'	48.038.175.831	47.245.526.694	3.497.814.785	4.290.463.922
10	AVANZI ECON.ES.PREC.	6.836.051.492	9.408.888.330	2.572.836.838	0
11	AVANZO ECON.DELL'ES.	2.572.836.838	3.925.774.774	1.352.937.936	0
	TOTALE A PAREGGIO	57.447.064.161	60.580.189.798	7.423.589.559	4.290.463.922
	AVANZO FINE ESERCIZIO	0	2.524.667.515		

ENTRATE			
Titolo	Categoria	DESCRIZIONE	IMPORTI
PARTE PRIMA - ENTRATE E S			
1		TITOLO I° - ENTRATE CORRENTI DERIVANTI DA TRASFERIMENTI ATTIVI	
	1	Categoria 1a - Trasferimenti da parte dello Stato	14.850.000.000
	2	Categoria 2a - Trasferimenti da parte di Enti locali	0
	3	Categoria 3a - Trasfer. da parte degli altri Enti del settore pubblico	1.000.000.000
2		TITOLO II° - ENTRATE CORR.DERIV.DA CONTR.PER L'ESEC.PROGR.DI RICERCA	
	4	Categoria 4a - Programmi di ricerca finanziati dal CNR	1.591.998.000
	5	Categoria 5a - Programmi di ricerca finanziati dalla CEE	885.870.316
	6	Categoria 6a - Programmi finanziati dal PNRA	3.663.204.724
	7	Categoria 7a - Programmi di ricerca finanz.da altri Enti del settore pubblico	204.200.000
	8	Categoria 8a - Programmi di ricerca finanziati da privati	476.000.000
3		TITOLO III° - ENTRATE CORRENTI DERIVANTI DALLA FORNITURA DI SERVIZI	
	9	Categoria 9a - Servizi forniti dal Dipartimento della Litosfera	1.924.449.877
	10	Categoria 10a - Servizi forniti dal Dipartimento di Oceanologia	447.281.730
	11	Categoria 11a - Servizi forniti dal Centro Ricerche Sismolog. di Udine	29.274.000
	12	Categoria 12a - Altre entrate per fornit.di servizi e vend.di pubblicaz.	37.871.249
	13	Categoria 13a - Imposta sul Valore Aggiunto (IVA)	0
4		TITOLO IV° - ALTRE ENTRATE CORRENTI	
	14	Categoria 14a - Redditi e proventi patrimoniali	2.505.476
	15	Categoria 15a - Recuperi e rimborsi diversi	88.932.054
	16	Categoria 16a - Entrate non classificabili in altre voci	0
		TOTALE PARTE PRIMA	25.201.587.426
		<i>Differenza tra entrate e spese correnti</i>	<i>4.419.864.506</i>

S P E S E			
Titolo	Categoria	DESCRIZIONE	IMPORTI
PESE FINANZIARIE CORRENTI			
1		TITOLO I* - SPESE CORRENTI PER GLI ORGANI DELL'ENTE	
	1	Categoria 1a - Spese per gli Organi dell'Ente	198.857.593
2		TITOLO II* - SPESE PER IL PERSONALE IN ATTIVITA' DI SERVIZIO	
	2	Categoria 2a - Stipendio, indennità e rimborsi al Direttore	0
	3	Categoria 3a - Oneri per il personale in attività di servizio	8.916.602.581
	4	Categoria 4a - Oneri per il personale non di ruolo in attiv.di servizio	38.759.049
	5	Categoria 5a - Oneri per il personale in quiescenza	0
3		TITOLO III* - SPESE CORRENTI PER ATTIVITA' ISTITUZIONALI	
	6	Categoria 6a - Spese per missione	5.960.680
	7	Categoria 7a - Spese per l'acquisto di beni e servizi	2.204.708.723
	8	Categoria 8a - Spese per prestazioni istituzionali	283.032.639
	9	Categoria 9a - Trasferimenti passivi	96.700.000
	10	Categoria 10a - Oneri finanziari	223.470.311
	11	Categoria 11a - Oneri tributari	70.249.170
	12	Categoria 12a - Poste correttive e compensative di entrate correnti	36.090.927
	13	Categoria 13a - Fondi utilizzabili esclusivamente mediante storno	0
	14	Categoria 14a - Spese non classificabili in altre voci	0
4		TITOLO IV - SPESE CORR.PER L'ESECUZ.PROGRAMMI RICERCA	
	15	Categoria 15a - Programmi di ricerca finanziati dal CNR	1.390.114.429
	16	Categoria 16a - Programmi di ricerca finanziati dalla CEE	592.468.830
	17	Categoria 17a - Programmi di ricerca eseguiti con la nave "Explora"	5.311.638.327
	18	Categoria 18a - Programmi di ricerca finanz. da Enti Pubblici e Privati	440.745.967
	19	Categoria 19a - Programmi di ricerca finanziati con fondi istituzionali	145.903.556
5		TITOLO V* - SPESE CORRENTI PER L'ESECUZ.ATTIV.SERVIZIO	
	20	Categoria 20a - Attività di servizio svolte dal Dipartim.della Litosfera	98.712.716
	21	Categoria 21a - Attività di servizio svolte dal Dipartim.di Oceanologia	226.353.996
	22	Categoria 22a - Attività di servizio svolte dal Centro Ricer.Sismolog.	144.490.309
	23	Categoria 23a - Spese p.serv.non class.in altri tit.e stampa di pubbl.	149.240.117
	24	Categoria 24a - Imposta sul valore aggiunto	207.623.000
		TOTALE PARTE PRIMA	20.781.722.920
		Differenza tra spese e entrate correnti	-4.419.864.506

S P E S E		
Titolo	DESCRIZIONE	IMPORTI
	DANNO LUOGO A MOVIMENTI FINANZIARI	
	ONERI STRAORDINARI	
	Soppravvenienze passive e minusvalenze attive	399.360.034
	Minusvalenze da alienazioni	
	RETTIFICHE DI VALORE	
	AMMORTAMENTI E DEPERIMENTI	
	Immobilizzazioni immateriali	
	Materiale bibliografico	45.582.792
	Mobili, arredi e macchine ordinarie di ufficio	44.390.437
	Macchine d'ufficio elettroniche e calcolatori	
	Strumenti tecnici e attrezzature scientifiche	1.535.560.374
	Aulomezzi ed altri mezzi di trasporto	
	Navi ed aeromobili	120.736.770
	Edifici e terreni	
	Variazione delle rimanenze di materiale di consumo	
	Accantonamento per adeguamento fondo di indennità al personale	480.398.958
	Accantonamento per rinnovo attrezzature tecnico scientifiche	0
	Altri accantonamenti	0
	TOTALE PARTE SECONDA	2.626.029.365
	TOTALE GENERALE	23.407.752.285
	Avanzo economico	3.925.774.774
	TOTALE PAREGGIO	27.333.527.059

FONDO AMMORTAMENTO - A N N O : 1995

Cat.	CONSISTENZA BENI:	IMPORTO:	FONDO AL 31/12 1994	n.anni amm.to
Mobili arredi e macchine d'ufficio:				
A1	al 1.1.87	341.621.553	213.770.647	7
A2	al 1.1.88	24.817.824	10.423.486	7
A3	al 1.1.89	30.724.045	11.060.656	6
A4	al 1.1.90	68.855.038	20.656.511	5
A5	al 1.1.91	50.626.026	12.150.246	4
A6	al 1.1.92	46.964.228	8.453.561	3
A7	al 1.1.93	4.169.522	500.343	2
A8	al 1.1.94	110.851.343	6.651.081	1
A9	al 1.1.95	182.400.000	0	0
		861.029.579	283.666.532	
attrezzature ed automezzi:				
B1	al 1.1.87	10.493.123.340	10.493.123.340	
B2	al 1.1.88	1.576.077.809	1.576.077.809	
B3	al 1.1.89	1.184.707.005	1.184.707.005	
B4	al 1.1.90	1.500.000.000	1.406.250.000	5
B5	al 1.1.91	1.700.000.000	1.275.000.000	4
B6	al 1.1.92	1.700.000.000	956.250.000	3
B7	al 1.1.93	1.500.000.000	562.500.000	2
B8	al 1.1.94	1.477.500.000	277.031.250	1
B9	al 1.1.95	1.312.155.326	0	0
		22.443.563.480	17.730.939.404	
Materiale bibliografico:				
			0	
C1	al 1.1.87	212.260.636	106.346.116	7
C2	al 1.1.88	57.310.471	20.058.665	7 ;
C3	al 1.1.89	43.464.462	13.039.339	6
C4	al 1.1.90	75.000.000	18.750.000	5
C5	al 1.1.91	87.349.441	17.469.888	4
C6	al 1.1.92	99.845.836	14.976.875	3
C7	al 1.1.93	108.339.331	10.833.933	2
C8	al 1.1.94	129.358.558	6.467.928	1
C9	al 1.1.95	148.042.333	0	0
		960.971.068	207.942.744	
Nave oceanografica:				
D3	al 1.1.89	6.771.761.502	6.771.761.502	
D4	al 1.1.90	140.234.684	131.470.016	5
D5	al 1.1.91	0	0	4
D6	al 1.1.92	464.865.393	261.486.784	3
D7	al 1.1.93	132.319.153	49.619.682	2
D8	al 1.1.94	0	0	1
D9	al 1.1.95	0	0	0
		7.509.180.732	7.214.337.984	
TOT.INIZIALE			25.436.886.663	

IMPORTO DA AMMORTIZZARE	%	AMMORTAMENTO 1995	FONDO AL 31/12 1995	ANNI
127.850.906	6,00	13.225.956	226.996.603	1988
14.394.338	6,00	1.489.069	11.912.556	1988
19.663.389	6,00	1.843.443	12.904.099	1989
48.198.527	6,00	4.131.302	24.787.814	1990
38.475.780	6,00	3.037.562	15.187.808	1991
38.510.667	6,00	2.817.854	11.271.415	1992
3.669.179	6,00	250.171	750.514	1993
104.200.262	6,00	6.651.081	13.302.161	1994
182.400.000	6,00	10.944.000	10.944.000	1995
577.363.048		44.390.437	328.056.969	
			10.493.123.340	1987
			1.576.077.809	1988
			1.184.707.005	1989
93.750.000	18,75	93.750.000	1.500.000.000	1990
425.000.000	18,75	318.750.000	1.593.750.000	1991
743.750.000	18,75	318.750.000	1.275.000.000	1992
937.500.000	18,75	281.250.000	843.750.000	1993
1.200.468.750	18,75	277.031.250	554.062.500	1994
1.312.155.326	18,75	246.029.124	246.029.124	1995
4.712.624.076		1.535.560.374	19.266.499.778	
105.914.520	5,00	8.147.271	114.493.386	1988
37.251.806	5,00	2.865.524	22.924.188	1988
30.425.123	5,00	2.173.223	15.212.562	1989
56.250.000	5,00	3.750.000	22.500.000	1990
69.879.553	5,00	4.367.472	21.837.360	1991
84.868.961	5,00	4.992.292	19.969.167	1992
97.505.398	5,00	5.416.967	16.250.900	1993
122.890.630	5,00	6.467.928	12.935.856	1994
148.042.333	5,00	7.402.117	7.402.117	1995
753.028.324		45.582.792	253.525.536	
			6.771.761.502	1989
8.764.668	18,75	8.764.668	140.234.684	1990
0	18,75	0	0	1991
203.378.609	18,75	87.162.261	348.649.045	1992
82.699.471	18,75	24.809.841	74.429.524	1993
0	18,75	0	0	1994
0	18,75	0	0	1995
294.842.748		120.736.770	7.335.074.754	
TOTALI FINALI		1.746.270.373	27.183.157.037	

CONTO ECONOMICO RELATIVO ALL'ATTIVITA' COMMERCIALE

(valori espressi in lire migliaia)

A) RICAVI

1) per vendite e prestazioni	2.051.445
2) per altri ricavi e proventi	36.415
3) per incrementi patrimoniali per costi capitalizzati	0

B) COSTI

4) per costo del personale	830.230
5) per oneri di cui all'art.28 DPR 568/87	67.070
6) per acquisto di beni	225.422
7) per acquisto di servizi	1.068.888
8) per ammortamento delle immobilizzazioni immateriali	
9) per ammortamento delle immobilizzazioni materiali	142.007
10) per altre svalutazioni delle immobilizzazioni	
11) per altre svalutazioni crediti e titoli	
12) variazioni delle rimanenze di prodotti, materie prime, materiali di consumo e viveri	
13) per oneri diversi di gestione	22.042
14) per altri accantonamenti	39.066
15) per costi promiscui	32.476
DIFFERENZA TRA VALORI E COSTI DELLA PRODUZIONE (A - B)	-339.341

C) PROVENTI E ONERI FINANZIARI E STRAORDINARI

16) proventi da partecipazioni	
17) altri proventi finanziari	204
18) plusvalenze	
19) rivalutazioni	
RISULTATO PRIMA DELLE IMPOSTE (A - B +/- C)	-339.137

20) imposte sul reddito dell'esercizio	
21) rettifiche di valore operate esclusivamente in applicazione di norme tributarie	
22) UTILE / PERDITA D'ESERCIZIO	-339.137