

# SENATO DELLA REPUBBLICA

XIII LEGISLATURA

N. 2739  
TAB. 19  
Annesso 4

## DISEGNO DI LEGGE

presentato dal **Ministro del tesoro e del bilancio  
e della programmazione economica**

(CIAMPI)

COMUNICATO ALLA PRESIDENZA IL 31 LUGLIO 1997

Bilancio di previsione dello Stato per l'anno finanziario 1998  
e bilancio pluriennale per il triennio 1998-2000

## TABELLA n. 19

**Stato di previsione del Ministero dell'ambiente  
per l'anno finanziario 1998**

ANNESSE N. 4

CONTO CONSUNTIVO  
**ENTE PARCO NAZIONALE DELLA VAL GRANDE**

ESERCIZIO FINANZIARIO 1996



**ANNESSO N. 4**

**allo stato di previsione del Ministero dell'ambiente  
per l'anno finanziario 1998**

---

**CONTO CONSUNTIVO**

**ENTE PARCO NAZIONALE  
DELLA VAL GRANDE**

**ESERCIZIO FINANZIARIO 1996**

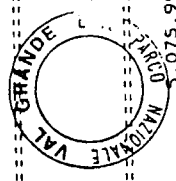


# RENDICONTO FINANZIARIO 1996

PARTE I - ENTRATE

PARTE II - USCITE

IL PRESIDENTE  
 IL DIRETTORE  
 Dr. Giuliano Tassinari



CONTO CONSUNTIVO - ENTRATE

FONDO CASSA INIZIALE 5.075.992.284  
 AVANZO DI AMMINISTRAZIONE 400.000.000

GESTIONE

Codice	Descrizione	CAPITOLO	Previsioni		Definitive
			Iniziali	Variazioni	
			In aumento	In diminuzione	
101	Tit. 1 ENTRATE CONTRIBUTIVE				
	Cat. 01 ALIQUOTE CONTRIBUTIVE A CARICO DEI DATORI DI LAVORO E/O DEGLI ISCRITTI				
	Cap. 001010 ALIQUOTE CONTRIBUTIVE A CARICO DEI DATORI DI LAVORO E/O DEGLI ISCRITTI		0	0	0
	TOTALE CATEGORIA		0	0	0
102	Cat. 02 QUOTE DI PARTECIPAZIONE DEGLI ISCRITTI ALL'ONERE DI SPECIFICHE GESTIONI				
	Cap. 002010 Quote di partecipazione degli iscritti all'onere di specifiche gestioni		0	0	0
	TOTALE CATEGORIA		0	0	0
	TOTALE TITOLO		0	0	0
203	Tit. 2 ENTRATE DERIVANTI DA TRASFERIMENTI CORRENTI				
	Cat. 03 TRASFERIMENTI DA PARTE DELLO STATO				
	Cap. 003010 Contributi del Ministero dell'Ambiente per il funzionamento 1996		1.152.350.000	137.950.000	1.014.400.000
	Cap. 003020 Contributo da altre Amministrazioni dello Stato		0	0	0
	TOTALE CATEGORIA		1.152.350.000	137.950.000	1.014.400.000
204	Cat. 04 TRASFERIMENTI DA PARTE DELLE REGIONI				
	Cap. 004010 Contributo della Regione Piemonte		0	0	0



COMPETENZA		Somme accertate		Differenze rispetto alle previsioni	
Riscosse	Rimaste da riscuotere	Totale accertamenti	in piu'	in meno	
0	0	0	0	0	0
0	0	0	0	0	0
0	0	0	0	0	0
0	0	0	0	0	0
0	0	0	0	0	0
1.014.400.000	0	1.014.400.000	0	0	0
0	0	0	0	0	0
0	0	0	0	0	0
1.014.400.000	0	1.014.400.000	0	0	0
0	0	0	0	0	0

GESTIONE RESIDUI ATTIVI						
FONDO CF AVANZO C						
Codice	Residui all'inizio dell'esercizio	Riscossi	Rimasti da riscuotere	Totali	Variazioni	
					in piu'	in meno
101	0	0	0	0	0	0
	0	0	0	0	0	0
102	0	0	0	0	0	0
	0	0	0	0	0	0
	0	0	0	0	0	0
203	0	0	0	0	0	0
203	0	0	0	0	0	0
203	0	0	0	0	0	0
	0	0	0	0	0	0
204	0	0	0	0	0	0



GESTIONE DI CASSA				Totale residui attivi al termine dell'esercizio
Previsioni	Riscossioni	Differenze rispetto alle previsioni		
		in piu'	in meno	
0	0	0	0	0
0	0	0	0	0
0	0	0	0	0
0	0	0	0	0
1.014.400.000	1.014.400.000	0	0	0
0	0	0	0	0
0	0	0	0	0
1.014.400.000	1.014.400.000	0	0	0
0	0	0	0	0

		5.075.992.284			GESTIONE	
Codice	Descrizione	CAPITOLO	Previsioni			Definitive
			Iniziali	In aumento	In diminuzione	
		Variazioni				
	! TOTALE CATEGORIA		0	0	0	0
	Cat. 05 TRASFERIMENTI DA PARTE DEGLI ENTI LOCALI					
205	Cap. 005010 Contributi delle Province		0	0	0	0
205	Cap. 005020 Contributi dei Comuni		0	0	0	0
205	Cap. 005030 Contributi delle Comunita' Montane e altri Enti Locali		0	0	0	0
	! TOTALE CATEGORIA		0	0	0	0
	Cat. 06 TRASFERIMENTI DA PARTE DI ALTRI SOGGETTI DEL SETTORE PUBBLICO E PRIVATO					
206	Cap. 006010 Contributi di Enti Pubblici		0	0	0	0
206	Cap. 006020 Contributi di Privati		20.000.000	0	0	20.000.000
	! TOTALE CATEGORIA		20.000.000	0	0	20.000.000
	! TOTALE TITOLO		1.172.350.000	0	137.950.000	1.034.400.000
	Tit. 3 ALTRE ENTRATE					
	Cat. 07 ENTRATE DERIVANTI DALLA VENDITA DI BENI E DALLA PRESTAZIONE DI SERVIZI					
307	Cap. 007010 Ricavi della vendita di prodotti		0	0	0	0
307	Cap. 007020 Ricavi della vendita di pubblicazioni edite dall'Ente					

COMPETENZA		Somme accertate		Differenze rispetto alle previsioni	
Riscosse	Rimaste da riscuotere	Totale accertamenti	in piu'	in meno	
0	0	0	0	0	0
0	0	0	0	0	0
0	0	0	0	0	0
0	0	0	0	0	0
0	0	0	0	0	0
20.000.000	0	20.000.000	0	0	0
20.000.000	0	20.000.000	0	0	0
1.034.400.000	0	1.034.400.000	0	0	0
0	0	0	0	0	0

GESTIONE RESIDUI ATTIVI						
Codice	Residui all'inizio dell'esercizio	Riscossi	Rimasti da riscuotere	Totali	Variazioni	
					in piu'	in meno
205	0	0	0	0	0	0
205	0	0	0	0	0	0
205	0	0	0	0	0	0
206	0	0	0	0	0	0
206	0	0	0	0	0	0
206	0	0	0	0	0	0
307	0	0	0	0	0	0
307	0	0	0	0	0	0

GESTIONE DI CASSA				Totale residui attivi al termine dell'esercizio
Previsioni	Riscossioni	Differenze rispetto alle previsioni		
		in piu'	in meno	
0	0	0	0	0
0	0	0	0	0
0	0	0	0	0
0	0	0	0	0
0	0	0	0	0
0	0	0	0	0
20.000.000	20.000.000	0	0	0
20.000.000	20.000.000	0	0	0
1.034.400.000	1.034.400.000	0	0	0
0	0	0	0	0

		5.075.992.284			GESTIONE	
Codice	CAPITOLO Descrizione	Iniziali	Previsioni		Definitive	
			In aumento	In diminuzione		
		1.000.000 /	0	0	1.000.000	
307	Cap. 007030 Proventi derivanti dalla prestazione di servizi	1.000.000 /	0	0	1.000.000	
307	Cap. 007040 Realizzi per cessione di materiali fuori uso	0	0	0	0	
307	Cap. 007050 Altri proventi	0	0	0	0	
307	Cap. 007060 Ricavi derivanti dalla concessione uso del marchio	0	0	0	0	
307	Cap. 007070 Proventi derivanti dall'utilizzo di attrezzature e strutture dell'Ente	0	0	0	0	
307	Cap. 007080 Proventi derivanti dalla gestione di strutture ricettive e sportive	0	0	0	0	
307	Cap. 007110 Proventi derivanti dalla gestione di strutture educative e culturali	1.000.000 /	0	0	1.000.000	
307	Cap. 007120 Proventi derivanti dalle utilizzazioni boschive e dagli alpeggi	0	0	0	0	
307	Cap. 007130 Proventi derivanti dalla gestione della fauna	0	0	0	0	
307	Cap. 007140 Proventi derivanti dalla gestione di beni patrimoniali	0	0	0	0	

COMPETENZA		Somme accertate		Differenze rispetto alle previsioni	
Riscosse	Rimaste da riscuotere	Totale accertamenti	in piu'	in meno	
0	0	0	0	1.000.000	
0	0	0	0	1.000.000	
0	0	0	0	0	
0	0	0	0	0	
0	0	0	0	0	
0	0	0	0	0	
0	0	0	0	0	
0	0	0	0	1.000.000	
0	0	0	0	0	
0	0	0	0	0	
0	0	0	0	0	





GESTIONE DI CASSA				Totale residui attivi al termine dell'esercizio
Previsioni	Riscossioni	Differenze rispetto alle previsioni		
		in piu'	in meno	
1.000.000	0	0	1.000.000	0
1.000.000	0	0	1.000.000	0
0	0	0	0	0
0	0	0	0	0
0	0	0	0	0
0	0	0	0	0
1.000.000	0	0	1.000.000	0
0	0	0	0	0
0	0	0	0	0
0	0	0	0	0



COMPETENZA		Somme accertate		Differenze rispetto alle previsioni	
Riscosse	Rimaste da riscuotere	Totale accertamenti	in piu'	in meno	
0	0	0	0	3.000.000	
0	0	0	0	0	
0	0	0	0	0	
0	0	0	0	0	
0	0	0	0	0	
1.478	0	1.478	1.478	0	
0	0	0	0	0	
1.091.080	1.054.450	2.145.530	0	354.470	
0	0	0	0	0	
1.092.558	1.054.450	2.147.008	1.478	354.470	

GESTIONE RESIDUI ATTIVI						
Codice	Residui all'inizio dell'esercizio	Riscossi	Rimasti da riscuotere	Totali	Variazioni	
					in piu'	in meno
	0	0	0	0	0	0
308	0	0	0	0	0	0
308	0	0	0	0	0	0
308	0	0	0	0	0	0
309	0	0	0	0	0	0
309	0	0	0	0	0	0
309	0	0	0	0	0	0
309	0	0	0	0	0	0
310						

GESTIONE DI CASSA					Totale residui attivi al termine dell'esercizio
Previsioni	Riscossioni	Differenze rispetto alle previsioni		in meno	
		in piu'			
3.000.000	0	0	3.000.000	0	0
0	0	0	0	0	0
0	0	0	0	0	0
0	0	0	0	0	0
0	0	0	0	0	0
0	1.478	1.478	0	0	0
2.500.000	1.091.080	0	1.408.920	0	1.054.450
0	0	0	0	0	0
2.500.000	1.092.558	1.478	1.408.920	0	1.054.450

CAPITOLO		5.075.992.284		GESTIONE	
Codice	Descrizione	Iniziali	Previsioni		Definitive
			In aumento	In diminuzione	
Variazioni					
		0	0	0	0
	! TOTALE CATEGORIA	0	0	0	0
	! TOTALE TITOLO	3.000.000	2.500.000	0	5.500.000
	<b>Tit. 4 ENTRATE PER ALIENAZIONE DI BENI PATRIMONIALI</b>				
	<b>Cat. 11 ALIENAZIONE DI IMMOBILI E DIRITTI REALI</b>				
411	Cap. 011010 Alienazione di terreni	0	0	0	0
411	Cap. 011020 Alienazione di edifici	0	0	0	0
411	Cap. 011030 Concessione di diritti reali	0	0	0	0
411	Cap. 011040 Realizzi diversi	0	0	0	0
	! TOTALE CATEGORIA	0	0	0	0
	<b>Cat. 12 ALIENAZIONE DI IMMOBILIZZAZIONI TECNICHE</b>				
412	Cap. 012010 Alienazione di beni mobili e arredi	0	0	0	0
412	Cap. 012030 Alienazione di strumenti scientifici e attrezzature tecniche	0	0	0	0
412	Cap. 012040 Alienazione di macchine e attrezzature agricole	0	0	0	0



GESTIONE RESIDUI ATTIVI						
Codice	Residui all'inizio dell'esercizio	Riscossi	Rimasti da riscuotere	Totali	Variazioni	
					in piu'	in meno
	0	0	0	0	0	0
	0	0	0	0	0	0
	0	0	0	0	0	0
411	0	0	0	0	0	0
411	0	0	0	0	0	0
411	0	0	0	0	0	0
411	0	0	0	0	0	0
412	0	0	0	0	0	0
412	0	0	0	0	0	0
412	0	0	0	0	0	0





		5.075.992.284		GESTIONE	
Codice	Descrizione	Previsioni		Definitive	
		Iniziali	Variazioni	In aumento	In diminuzione
412	Cap. 012050 Alienazione di automezzi	0	0	0	0
412	Cap. 012060 Alienazione di bestiame	0	0	0	0
	! TOTALE CATEGORIA	0	0	0	0
413	Cat. 13 REALIZZO DI VALORI MOBILIARI				
413	Cap. 013010 Realizzo di titoli emessi dallo Stato	0	0	0	0
413	Cap. 013020 Realizzo di buoni postali e titoli diversi	0	0	0	0
	! TOTALE CATEGORIA	0	0	0	0
414	Cat. 14 RISCOSSIONE DI CREDITI				
414	Cap. 014010 Prelevamenti di depositi bancari	0	0	0	0
414	Cap. 014020 Prelevamenti di depositi vincolati per liquidazione indennita' di anzianita'	0	0	0	0
414	Cap. 014030 Ritiro di depositi e cauzioni presso terzi	0	0	0	0
414	Cap. 014040 Riscossione di crediti diversi	0	0	0	0
	! TOTALE CATEGORIA	0	0	0	0



GESTIONE RESIDUI ATTIVI						
Codice	Residui all'inizio dell'esercizio	Riscossi	Rimasti da riscuotere	Totali	Variazioni	
					in piu'	in meno
412	0	0	0	0	0	0
412	0	0	0	0	0	0
413	0	0	0	0	0	0
413	0	0	0	0	0	0
414	0	0	0	0	0	0
414	0	0	0	0	0	0
414	0	0	0	0	0	0
414	0	0	0	0	0	0



		5.075.992.284			GESTIONE	
CAPITOLO					Previsioni	
Codice	Descrizione	Iniziali	Variazioni		Definitive	
			In aumento	In diminuzione		
	! TOTALE TITOLO	0	0	0	0	
	Tit. 5 ENTRATE DERIVANTI DA TRASFERIMENTI IN CONTO CAPITALE					
	Cat. 15 TRASFERIMENTI DALLO STATO					
515	Cap. 015010 Contributi straordinari per l'amministrazione generale	0	0	0	0	
515	Cap. 015020 Contributi straordinari per le immobilizzazioni tecniche	0	0	0	0	
515	Cap. 015030 Contributi straordinari finalizzati al recupero dell'ambiente	0	0	0	0	
515	Cap. 015040 Contributi straordinari per interventi su agricoltura, allevamento, forestazione	0	0	0	0	
515	Cap. 015050 Contributi straordinari per interventi sulla fauna	0	0	0	0	
515	Cap. 015060 Contributi straordinari per interventi sulla cultura	0	0	0	0	
	! TOTALE CATEGORIA	0	0	0	0	
	Cat. 16 TRASFERIMENTI DALLE REGIONI					
516	Cap. 016010 Contributi straordinari per l'amministrazione generale	0	0	0	0	
516	Cap. 016020 Contributi straordinari per le immobilizzazioni tecniche	0	0	0	0	



GESTIONE RESIDUI ATTIVI						
Codice	Residui all'inizio dell'esercizio	Riscossi	Rimasti da riscuotere	Totali	Variazioni	
					in piu'	in meno
	0	0	0	0	0	0
515	1.685.635.350	120.000.000	1.565.635.350	1.685.635.350	0	0
515	0	0	0	0	0	0
515	347.614.500	0	347.614.500	347.614.500	0	0
515	300.995.150	0	300.995.150	300.995.150	0	0
515	0	0	0	0	0	0
515	0	0	0	0	0	0
	2.334.245.000	120.000.000	2.214.245.000	2.334.245.000	0	0
516	0	0	0	0	0	0
516	0	0	0	0	0	0



GESTIONE DI CASSA				Totale residui attivi al termine dell'esercizio
Previsioni	Riscossioni	Differenze rispetto alle previsioni		
		in piu'	in meno	
0	0	0	0	0
1.685.635.350	120.000.000	0	1.565.635.350	1.565.635.350
0	0	0	0	0
347.614.500	0	0	347.614.500	347.614.500
300.995.150	0	0	300.995.150	300.995.150
0	0	0	0	0
0	0	0	0	0
2.334.245.000	120.000.000	0	2.214.245.000	2.214.245.000
0	0	0	0	0
0	0	0	0	0

		5.075.992.284		GESTIONE	
CAPITOLO		Previsioni			
Codice	Descrizione	Variazioni		Definitive	
		In aumento	In diminuzione		
516	Cap. 016030 Contributi straordinari finalizzati al recupero dell'ambiente	0	0	0	0
516	Cap. 016040 Contributi straordinari per interventi sull'agricoltura allevamento e forestazione	0	0	0	0
516	Cap. 016050 Contributi straordinari per interventi sulla fauna	0	0	0	0
516	Cap. 016060 Contributi straordinari per l'intervento sulla cultura	0	0	0	0
	! TOTALE CATEGORIA	0	0	0	0
Cat. 17 TRASFERIMENTI DA COMUNI, PROVINCE E COMUNITA' MONTANE					
517	Cap. 017010 Contributi straordinari per l'amministrazione generale	0	0	0	0
517	Cap. 017020 Contributi straordinari per le immobilizzazioni tecniche	0	0	0	0
517	Cap. 017030 Contributi straordinari finalizzati al recupero dell'ambiente	0	0	0	0
517	Cap. 017040 Contributi straordinari per interventi sull'agricoltura allevamento e forestazione	0	0	0	0
517	Cap. 017050 Contributi straordinari per interventi sulla fauna	0	0	0	0
517	Cap. 017060 Contributi straordinari per l'intervento sulla cultura	0	0	0	0







CAPITOLO		Previsioni			Definitive
Codice	Descrizione	Iniziali	In aumento	In diminuzione	
	5.075.992.284				
	TOTALE CATEGORIA	0	0	0	0
	Cat. 18 TRASFERIMENTI DA ALTRI ENTI PUBBLICI E PRIVATI				
518	Cap. 018010 Contributi straordinari per l'amministrazione generale	0	0	0	0
518	Cap. 018020 Contributi straordinari per le immobilizzazioni tecniche	0	0	0	0
518	Cap. 018030 Contributi straordinari finalizzati al recupero dell'ambiente	0	0	0	0
518	Cap. 018040 Contributi straordinari per interventi sull'agricoltura, allevamento e forestazione	0	0	0	0
518	Cap. 018050 Contributi straordinari per interventi sulla fauna	0	0	0	0
518	Cap. 018060 Contributi straordinari per l'intervento sulla cultura	0	0	0	0
518	Cap. 018070 Contributi straordinari CEE per il piano del Parco 250.000.000	0	0	0	250.000.000
518	Cap. 018080 Contributi straordinari per interventi vari 50.000.000	0	0	0	50.000.000
518	Cap. 018090 Contributi CEE fondi obiettivo 5b	0	0	0	0

GESTIONE







GESTIONE DI CASSA				Totale residui attivi al termine dell'esercizio
Previsioni	Riscossioni	Differenze rispetto alle previsioni		
		in piu'	in meno	
0	0	0	0	0
0	0	0	0	0
0	0	0	0	0
0	0	0	0	0
0	0	0	0	0
0	0	0	0	0
0	0	0	0	0
250.000.000	91.025.792	0	158.974.208	158.974.208
50.000.000	0	0	50.000.000	0
0	0	0	0	0

		5.075.992.284		GESTIONE	
Codice	Descrizione	CAPITOLO	Previsioni		Definitive
			Iniziali	Variazioni	
			In aumento	In diminuzione	
	Tit. 6 ACCENSIONE DI PRESTITI				
	Cat. 19 ASSUNZIONE DI MUTUI				
619	Cap. 019010 Assunzione di mutui		0	0	0
	! TOTALE CATEGORIA		300.000.000	0	300.000.000
	! TOTALE TITOLO		300.000.000	0	300.000.000
	Cat. 20 ASSUNZIONE DI ALTRI DEBITI FINANZIARI				
620	Cap. 020010 Contrazione di debiti diversi		0	0	0
	! TOTALE CATEGORIA		0	0	0
	Cap. 020030 Anticipazione di cassa del tesoriere				
620			0	0	0
	! TOTALE CATEGORIA		0	0	0
	! TOTALE TITOLO		0	0	0
	Tit. 7 PARTITE DI GIRO				
	Cat. 21 ENTRATE AVENTI NATURA DI PARTITE DI GIRO				
721	Cap. 021010 Ritenute erariali		100.000.000	0	100.000.000
721	Cap. 021020 Ritenute previdenziali ed assistenziali		45.000.000	0	45.000.000
721	Cap. 021030 Ritenute diverse				

COMPETENZA		Somme accertate		Differenze rispetto alle previsioni	
Riscosse	Rimaste da riscuotere	Totale accertamenti	in piu'	in meno	
91.025.792	158.974.208	250.000.000	0	50.000.000	
91.025.792	158.974.208	250.000.000	0	50.000.000	
0	0	0	0	0	
0	0	0	0	0	
0	0	0	0	0	
0	0	0	0	0	
58.660.228	0	58.660.228	0	41.339.772	
8.320.770	55.161	8.375.931	0	36.624.059	

GESTIONE RESIDUI ATTIVI						
Codice	Residui all'inizio dell'esercizio	Riscossi	Rimasti da riscuotere	Totali	Variazioni	
					in piu'	in meno
	0	0	0	0	0	0
	2.334.245.000	120.000.000	2.214.245.000	2.334.245.000	0	0
619	0	0	0	0	0	0
	0	0	0	0	0	0
620	0	0	0	0	0	0
	0	0	0	0	0	0
620	0	0	0	0	0	0
	0	0	0	0	0	0
	0	0	0	0	0	0
721	0	0	0	0	0	0
	0	0	0	0	0	0
721	0	0	0	0	0	0
	0	0	0	0	0	0
721						

GESTIONE DI CASSA				Totale residui attivi al termine dell'esercizio
Previsioni	Riscossioni	Differenze rispetto alle previsioni		
		in piu'	in meno	
300.000.000	91.025.792	0	208.974.208	158.974.208
2.634.245.000	211.025.792	0	2.423.219.208	2.373.219.208
0	0	0	0	0
0	0	0	0	0
0	0	0	0	0
0	0	0	0	0
0	0	0	0	0
100.000.000	58.660.228	0	41.339.772	0
45.000.000	8.320.770	0	36.679.230	55.151

CAPITOLO		Previsioni			
5.075.992.284		GESTIONE			
Codice	Descrizione	Iniziali	In aumento	In diminuzione	Definitive
		5.000.000	0	0	5.000.000
721	Cap. 021040 Trattenute per conto terzi	0	0	0	0
721	Cap. 021050 Depositi cauzionali da terzi	0	275.400	0	275.400
721	Cap. 021060 Recupero anticipazioni fondo economato	10.000.000	0	0	10.000.000
721	Cap. 021070 Recupero anticipazioni sezioni operative e periferiche	0	0	0	0
721	Cap. 021080 Recupero anticipazioni varie	50.000.000	0	0	50.000.000
721	Cap. 021090 Partite in conto sospese	0	0	0	0
721	Cap. 021100 Ritenute d'acconto per prestazioni professionali	100.000.000	0	0	100.000.000
721	Cap. 021110 Ritenute diverse	0	0	0	0
	TOTALE CATEGORIA	310.000.000	275.400	0	310.275.400
	TOTALE TITOLO	310.000.000	275.400	0	310.275.400
	TOTALE 1996	1.785.350.000	2.775.400	137.950.000	1.650.175.400
	AVANZO DI AMMINISTRAZIONE	400.000.000	688.008.742		1.088.008.742

COMPETENZA		Somme accertate		Differenze rispetto alle previsioni	
Riscosse	Rimaste da riscuotere	Totale accertamenti	in piu'	in meno	
0	0	0	0	5.000.000	
0	0	0	0	0	
275.400	0	275.400	0	0	
4.666.000	0	4.666.000	0	5.334.000	
0	0	0	0	0	
1.880.600	808.480	2.689.080	0	47.310.920	
0	0	0	0	0	
793.250	128.440	921.690	0	99.078.310	
0	0	0	0	0	
74.596.248	992.081	75.588.329	0	234.687.071	
74.596.248	992.081	75.588.329	0	234.687.071	
1.201.114.598	161.020.739	1.362.135.337	1.478	268.041.541	
		1.069.008.748			

GESTIONE RESIDUI ATTIVI						
Codice	Residui all'inizio dell'esercizio	Riscossi	Rimasti da riscuotere	Totali	Variazioni	
					in piu'	in meno
	0	0	0	0	0	0
721	0	0	0	0	0	0
721	0	0	0	0	0	0
721	3.000.000	3.000.000	0	3.000.000	0	0
721	0	0	0	0	0	0
721	4.361.710	361.710	4.000.000	4.361.710	0	0
721	0	0	0	0	0	0
721	0	0	0	0	0	0
721	0	0	0	0	0	0
	7.361.710	3.361.710	4.000.000	7.361.710	0	0
	7.361.710	3.361.710	4.000.000	7.361.710	0	0
	2.341.606.710	123.361.710	2.218.245.000	2.341.606.710	0	0
					FONDO CASSA INIZIALE	



GESTIONE DI CASSA				Totale residui attivi al termine dell'esercizio
Previsioni	Riscossioni	Differenze rispetto alle previsioni		
		in piu'	in meno	
5.000.000	0	0	5.000.000	0
0	0	0	0	0
275.400	275.400	0	0	0
13.000.000	7.666.000	0	5.334.000	0
0	0	0	0	0
54.361.710	2.242.310	0	52.119.400	4.808.480
0	0	0	0	0
100.000.000	793.250	0	99.206.750	128.440
0	0	0	0	0
317.637.110	77.957.958	0	239.679.152	4.992.081
317.637.110	77.957.958	0	239.679.152	4.992.021
3.991.782.110	1.324.476.308	1.478	2.667.307.280	2.379.265.739
5.075.992.284	5.075.992.284			

		Previsioni			
		Variazioni			
Codice	Descrizione	Iniziali	In aumento	In diminuzione	Definitive
	5.075.992.284				
	CAPITOLO				
	CONSUNTIVO ENTRATA 1996	2.185.350.000	690.784.148	137.950.000	2.738.184.148

GESTIONE

COMPETENZA		Somme accertate		Differenze rispetto alle previsioni	
Riscosse	Rimaste da riscuotere	Totale accertamenti	in piu'	in meno	
1.201.114.598	161.020.739	2.450.144.085	1.478	288.041.541	



GESTIONE DI CASSA			
		Differenze rispetto alle previsioni	Totale residui attivi al termine dell'esercizio
Previsioni	Riscossioni	in piu' ; in meno	
9.067.774.394!	6.400.468.592!	1.478!	2.667.307.280!



DISAVANZO DI AMMINISTRAZIONE		PREVISIONI			GESTIONE	
Codice	Descrizione	Iniziali	Variazioni		Definitive	
			In aumento	In diminuzione		
	CAPITOLO					
	Tit. 1 SPESE CORRENTI					
	Cat. 01 SPESE PER GLI ORGANI DELL'ENTE					
101	Cap. 001010 COMPENSI, INDENNITA', DIARIE E RIMBORSI AL PRESIDENTE ED AL VICE PRESIDENTE	95.000.000	6.000.000		89.000.000	
101	Cap. 001020 Compensi, indennita', diarie e rimborsi ai Componenti del Consiglio e della Giunta eseguiti	25.000.000	5.000.000		20.000.000	
101	Cap. 001030 Compensi, indennita' diarie e rimborsi ai componenti del collegio dei revisori dei conti	12.000.000			12.000.000	
101	Cap. 001040 Compensi ai componenti i comitati di consulenza	5.000.000	3.500.000		1.500.000	
101	Cap. 001060 Funzionamento della Comunita' del Parco	5.000.000			5.000.000	
	TOTALE CATEGORIA	142.000.000	14.500.000		127.500.000	
	Cat. 02 ONERI PER IL PERSONALE ATTIVITA' DI SERVIZIO					
102	Cap. 002010 Stipendi ed altri assegni fissi al personale dipendente.	277.000.000			247.500.000	
102	Cap. 002015 Stipendi e assegni vari al personale di cui all'art. 9 della legge n. 394/91	30.000.000	20.000.000		50.000.000	
102	Cap. 002020 Compensi per lavori straordinari al personale dipendente	25.000.000			25.000.000	
102	Cap. 002040 Oneri previdenziali assistenziali e sociali a carico dell'Ente	114.000.000	14.000.000		100.000.000	

COMPETENZA		Somme impegnate		Differenze rispetto alle previsioni	
Pagate	Rimaste da pagare	Totale impegni	in piu'	in meno	
83.637.070	444.835	84.081.905	0	4.918.095	
19.856.840	0	19.856.840	0	143.160	
10.489.850	158.770	10.648.620	0	1.351.380	
0	120.000	120.000	0	1.380.000	
0	1.620.000	1.620.000	0	3.380.000	
113.983.760	2.343.605	116.327.365	0	11.172.635	
60.052.023	3.563.682	63.615.705	0	183.884.295	
12.350.000	29.520.000	41.870.000	0	8.130.000	
6.569.388	6.415.899	12.985.287	0	12.014.713	
29.211.440	6.486.726	35.700.166	0	64.299.634	

DISAVANZ						
GESTIONE RESIDUI PASSIVI						
Codice	Residui all'inizio dell'esercizio	Pagati	Rimasti da pagare	Totali	Variazioni in piu', in meno	
101	14.733.873	14.733.873	0	14.733.873	0	0
101	11.304.365	11.304.365	0	11.304.365	0	0
101	936.145	936.145	0	936.145	0	0
101	960.000	960.000	0	960.000	0	0
101	2.700.000	2.220.000	X 480.000	2.700.000	0	0
	30.634.383	30.154.383	480.000	30.634.383	0	0
102	0	0	0	0	0	0
102	16.616.000	16.616.000	0	16.616.000	0	0
102	10.530.828	10.530.828	0	10.530.828	0	0
102	5.452.550	4.928.220	0	4.928.220	0	524.330



GESTIONE DI CASSA				
Previsioni	Pagamenti	Differenze rispetto alle previsioni		Totale residui passivi al termine dell'esercizio
		in piu'	in meno	
103.733.873	98.370.943	0	5.362.930	444.835
31.304.365	31.161.205	0	143.160	0
12.936.145	11.425.995	0	1.510.150	158.770
2.460.000	960.000	0	1.500.000	120.000
7.700.000	2.220.000	0	5.480.000	2.100.000
158.134.383	144.138.143	0	13.996.240	2.823.605
247.500.000	60.052.023	0	187.447.977	3.563.682
66.616.000	28.966.000	0	37.650.000	29.520.000
35.530.828	17.100.216	0	18.430.612	6.415.899
105.452.550	34.139.660	0	71.312.890	6.488.726

DISAVANZO DI AMMINISTRAZIONE		PREVISIONI			GESTIONE	
Codice	Descrizione	Iniziali	Variazioni		Definitive	
			In aumento	In diminuzione		
102	Cap. 002050 Fondo di incentivazione art. 12 DPR 43/90 (miglioramento efficienza Ente)	15.000.000	0	0	15.000.000	
102	Cap. 002060 Servizi aziendali (mense e altro)	4.500.000	2.500.000	0	7.000.000	
102	Cap. 002070 Indennita' e rimborsi spese di trasporto per missioni in territorio nazionale	12.000.000	0	5.000.000	7.000.000	
102	Cap. 002080 Indennita' e rimborsi spese di trasporto per missioni all'estero.	5.000.000	0	0	5.000.000	
102	Cap. 002100 Corso per il personale e partecipazione alle spese	3.000.000	0	0	3.000.000	
102	Cap. 002130 Rimborso spese ad enti vari per personale incaricato/distaccato	70.000.000	0	34.000.000	36.000.000	
	! TOTALE CATEGORIA	555.500.000	22.500.000	82.500.000	495.500.000	
104	Cat. 04 SPESE PER L'ACQUISTO DI BENI E SERVIZI					
104	Cap. 004010 Fitti passivi, oneri locativi e canoni vari (pulizia locali, vigilanza)	8.000.000	0	4.000.000	4.000.000	
104	Cap. 004020 Spese per energia elettrica, gas, acqua, riscaldamento ed altre urgenze	4.000.000	0	3.000.000	1.000.000	
104	Cap. 004050 Premi di assicurazione contro rischi, incendi furti	1.500.000	0	0	1.500.000	
104	Cap. 004060 Manutenzione, riparazione, adattamento locali e relativi impianti					

COMPETENZA		Somme impegnate		Differenze rispetto alle previsioni	
Pagate	Rimaste da pagare	Totale impegni	in piu'	in meno	
0	0	0	0	15.000.000	
918.900	294.400	1.113.200	0	5.886.800	
1.735.673	2.272.470	4.008.143	0	2.991.857	
0	0	0	0	5.000.000	
400.000	380.000	780.000	0	2.220.000	
0	0	0	0	36.000.000	
111.137.324	48.935.177	160.072.501	0	335.427.499	
3.185.760	278.460	3.464.220	0	535.780	
231.108	714.000	945.108	0	54.892	
919.500	0	919.500	0	580.500	

DISAVANZ						
GESTIONE RESIDUI PASSIVI						
Codice	Residui all'inizio dell'esercizio	Pagati	Rimasti da pagare	Totali	Variazioni in piu'	in meno
102	1.380.000	1.380.000	0	1.380.000	0	0
102	0	0	0	0	0	0
102	3.880.070	3.880.070	0	3.880.070	0	0
102	0	0	0	0	0	0
102	759.015	759.015	0	759.015	0	0
102	33.782.344	33.782.344	0	33.782.344	0	0
	72.400.807	71.876.477	0	71.876.477	0	524.330
104	1.071.000	1.071.000	0	1.071.000	0	0
104	0	0	0	0	0	0
104	0	0	0	0	0	0
104	0	0	0	0	0	0

GESTIONE DI CASSA					Totale residui passivi al termine dell'esercizio
Previsioni	Pagamenti	Differenze rispetto alle previsioni	in piu' in meno		
16.380.000	1.380.000	0	15.000.000	0	
7.000.000	818.800	0	6.181.200	294.400	
10.880.070	5.615.743	0	5.264.327	2.272.470	
5.000.000	0	0	5.000.000	0	
3.759.015	1.159.015	0	2.600.000	380.000	
69.782.344	33.782.344	0	36.000.000	0	
567.900.807	183.013.801	0	384.887.006	48.935.177	
5.071.000	4.256.760	0	814.240	278.460	
1.000.000	231.108	0	768.892	714.000	
1.500.000	919.500	0	580.500	0	

DISAVANZO DI AMMINISTRAZIONE		GESTIONE			
Codice	Descrizione	Iniziali	Previsioni		Definitive
			In aumento	In diminuzione	
CAPITOLO					
Variazioni					
		5.000.000	0	0	5.000.000
104	Cap. 004080 Spese per stampa annali, monografie, bollettini, estratti	10.000.000	0	0	10.000.000
104	Cap. 004100 Spese postali, telegrafiche, spedizioni e comunicazioni varie	2.500.000	1.000.000	0	3.500.000
104	Cap. 004110 Spese per l'acquisto di pubblicazioni per uso ufficio	3.000.000	1.000.000	0	4.000.000
104	Cap. 004130 Spese per l'acquisto di materiale di cancelleria, di carattere tecnico e di consumo	4.000.000	6.000.000	0	10.000.000
104	Cap. 004140 Spese per elaborazione dati	1.000.000	0	0	1.000.000
104	Cap. 004150 Spese telefoniche	20.000.000	0	10.000.000	20.000.000
104	Cap. 004160 Fornitura materiali fotografici	1.000.000	1.000.000	0	2.000.000
104	Cap. 004200 Manutenzione e riparazione mobili, macchine ufficio, calcolatori, ecc.	2.000.000	500.000	0	2.500.000
104	Cap. 004250 Spese per convenzioni G.E.V. e soccorso alpino	5.000.000	0	4.000.000	1.000.000
104	Cap. 004300 Spese gestione automezzi, ivi comprese assicurazioni e bolli di circolazione	10.000.000	0	5.000.000	5.000.000

5.000.000

COMPETENZA		Somme impegnate		Differenze rispetto alle previsioni	
Pagate	Rimaste da pagare	Totale impegni	in piu'	in meno	
5.000.000	0	5.000.000	0	0	0
2.023.000	7.378.000	9.401.000	0	599.000	
2.986.089	0	2.986.089	0	513.911	
3.097.000	0	3.097.000	0	903.000	
9.991.230	0	9.991.230	0	8.770	
804.440	0	804.440	0	195.560	
10.160.000	1.239.000	11.399.000	0	8.601.000	
1.443.250	0	1.443.250	0	556.750	
1.829.483	0	1.829.483	0	670.517	
0	0	0	0	1.000.000	
2.744.900	0	2.744.900	0	2.255.100	

DISAVANZ GESTIONE RESIDUI PASSIVI						
Codice	Residui all'inizio dell'esercizio	Pagati	Rimasti da pagare	Totali	Variazioni	
					in piu'	in meno
	138.000	138.000	0	138.000	0	0
104	13.746.500	8.746.500	5.000.000	13.746.500	0	0
104	677.050	677.050	0	677.050	0	0
104	712.100	712.100	0	712.100	0	0
104	1.754.460	1.754.460	0	1.754.460	0	0
104	0	0	0	0	0	0
104	0	0	0	0	0	0
104	0	0	0	0	0	0
104	1.309.000	1.309.000	0	1.309.000	0	0
104	5.000.000	0	0	0	0	5.000.000
104	0	0	0	0	0	0



GESTIONE DI CASSA				Totale residui passivi al termine dell'esercizio
Previsioni	Pagamenti	Differenze rispetto alle previsioni		
		in piu'	in meno	
5.138.000	5.138.000	0	0	0
23.746.500	10.769.500	0	12.977.000	12.378.000
4.177.050	3.663.139	0	513.911	0
4.712.100	3.809.100	0	903.000	0
11.754.460	11.745.690	0	8.770	0
1.000.000	804.440	0	195.560	0
20.000.000	10.160.000	0	9.840.000	1.239.000
2.000.000	1.443.250	0	556.750	0
3.809.000	3.138.483	0	670.517	0
6.000.000	0	0	6.000.000	0
5.000.000	2.744.900	0	2.255.100	0

DISAVANZO DI AMMINISTRAZIONE		GESTIONE			
Codice	Descrizione	Iniziali	Previsioni		
			In aumento	In diminuzione	
			Definitive		
104	Cap. 004600 Spese per attivita' divulgative partecipazioni a convegni e mostre	3.000.000	0	0	3.000.000
104	Cap. 004610 Spese per concorsi e relative commissioni	5.000.000	0	0	5.000.000
104	Cap. 004630 Patrocinio iniziative varie e concessione contributi per manifestaz. tur. e cult.	1.000.000	0	500.000	500.000
104	Cap. 004670 Iscrizioni e quote associative varie, organismi nazionali ed internazionali aree protette	3.000.000	0	1.500.000	1.500.000
104	Cap. 004700 Spese cartografiche, classificazione terreni	3.350.000	0	1.350.000	2.000.000
104	Cap. 004710 Spese di rappresentanza	2.000.000	0	1.000.000	1.000.000
104	Cap. 004720 Spese per trasporto materiali	1.000.000	0	0	1.000.000
104	Cap. 004730 Spese per prestazioni professionali ed incarichi speciali	5.000.000	25.000.000	0	30.000.000
104	Cap. 004750 Spese diverse per il personale (acquisto vestiti, attrezzature ecc. ecc.)	5.000.000	0	0	5.000.000
	TOTALE CATEGORIA:	115.350.000	34.500.000	30.350.000	119.500.000
105	Cat. 05 SPESE PER PRESTAZIONI ISTITUZIONALI				
	Cap. 005030 Indennizzi per i danni provocati dalla fauna				

COMPETENZA		Somme impegnate		Differenze rispetto alle previsioni	
Pagate	Rimaste da pagare	Totale impegni	in piu'	in meno	
2.876.250	0	2.876.250	0	123.750	
0	0	0	0	5.000.000	
0	0	0	0	500.000	
0	1.500.000	1.500.000	0	0	
1.818.800	0	1.818.800	0	181.200	
0	0	0	0	1.000.000	
833.000	0	833.000	0	167.000	
1.399.440	11.028.920	12.428.360	0	17.571.640	
472.700	0	472.700	0	4.527.300	
51.815.950	22.138.380 ✓	73.954.330	0	45.545.670	

DISAVANZ					
GESTIONE RESIDUI PASSIVI					
Codice	Residui all'inizio dell'esercizio	Pagati	Rimasti da pagare	Totali	Variazioni in piu' in meno
104	0	0	0	0	0
104	0	0	0	0	0
104	0	0	0	0	0
104	0	0	0	0	0
104	0	0	0	0	0
104	0	0	0	0	0
104	0	0	0	0	0
104	0	0	0	0	0
104	996.000	996.000	0	996.000	0
	25.404.110	15.404.110	5.000.000	20.404.110	5.000.000
105					

GESTIONE DI CASSA				Totale residui passivi al termine dell'esercizio
Previsioni	Pagamenti	Differenze rispetto alle previsioni		
		in piu'	in meno	
3.000.000	2.876.250	0	123.750	0
5.000.000	0	0	5.000.000	0
500.000	0	0	500.000	0
1.500.000	0	0	1.500.000	1.500.000
2.000.000	1.818.800	0	181.200	0
1.000.000	0	0	1.000.000	0
1.000.000	833.000	0	167.000	0
30.000.000	1.399.440	0	28.600.560	11.028.920
5.996.000	1.468.700	0	4.527.300	0
144.904.110	67.220.060	0	77.684.050	27.138.380

DISAVANZO DI AMMINISTRAZIONE		GESTIONE			
Codice	Descrizione	Iniziali	Previsioni		
			In aumento	In diminuzione	
				Definitive	
	<b>CAPITOLO</b>				
105	Cap. 005110 Spese per corsi di formazione stampa e acquisto pubblicazioni, borse di studio, convegni	1.000.000	0	0	1.000.000
105	Cap. 005210 Ricerca scientifica: borse di studio, stampa ed acquisto pubblicazioni, convegni ecc.	20.000.000	0	0	20.000.000
105	Cap. 005310 Gestione di strutture ricettive, aree verdi, aree attrezzate, impianti turistici ecc.	7.500.000	2.500.000	0	10.000.000
105	Cap. 005330 Gestione delle case del parco (centri visita)	150.000.000	0	40.000.000	110.000.000
105	Cap. 005340 Attivita' di educazione ambientale	60.000.000	0	10.000.000	50.000.000
105	Cap. 005410 Attivita' antincendio	50.000.000	0	19.600.000	30.400.000
105	Cap. 005450 Ripopolamenti faunistici ed ittici	10.000.000	0	0	10.000.000
105	Cap. 005490 Spese di pulizia e manutenzione del parco	10.000.000	0	0	10.000.000
	<b>TOTALE CATEGORIA</b>	333.500.000	2.500.000	69.600.000	266.400.000
107	Cat. 07 ONERI FINANZIARI				
	Cap. 007030 Spese e commissioni bancarie	1.000.000	0	0	1.000.000

COMPETENZA		Somme impegnate		Differenze rispetto alle previsioni	
Pagate	Rimaste da pagare	Totale impegni	in piu'	in meno	
0	0	0	0	1.000.000	
10.255.359	8.407.200	18.662.559	0	1.337.441	
1.041.500	3.958.500	5.000.000	0	20.000.000	
55.000	4.211.100	4.266.100	0	5.733.900	
94.509.053	14.974.960	109.484.013	0	515.987	
46.447.010	2.945.280	49.392.290	0	607.710	
0	0	0	0	30.400.000	
0	5.000.000	5.000.000	0	5.000.000	
0	9.996.000	9.996.000	0	4.000	
152.307.922	49.493.040	201.800.962	0	64.599.038	
0	0	0	0	1.000.000	

DISAVANZI						
GESTIONE RESIDUI PASSIVI						
Codice	Residui all'inizio dell'esercizio	Pagati	Rimasti da pagare	Totali	Variazioni	
					in piu'	in meno
	0	0	0	0	0	0
105	46.763.860	11.463.860	35.300.000	46.763.860	0	0
105	8.497.000	8.214.600	0	8.214.600	0	282.400
105	0	0	0	0	0	0
105	0	0	0	0	0	0
105	60.000.000	20.000.000	40.000.000	60.000.000	0	0
105	0	0	0	0	0	0
105	2.975.000	2.975.000	0	2.975.000	0	0
105	0	0	0	0	0	0
	118.235.860	42.653.460	75.300.000	117.953.460	0	282.400
107	0	0	0	0	0	0



GESTIONE DI CASSA				Totale residui passivi al termine dell'esercizio
Previsioni	Pagamenti	Differenze rispetto alle previsioni		
		in piu'	in meno	
1.000.000	0	0	1.000.000	0
66.763.860	21.719.219	0	45.044.641	43.707.200
33.497.000	9.256.100	0	24.240.900	3.958.500
10.000.000	55.000	0	9.945.000	4.211.100
110.000.000	94.509.053	0	15.490.947	14.974.960
110.000.000	66.447.010	0	43.552.990	42.945.280
30.400.000	0	0	30.400.000	0
12.975.000	2.975.000	0	10.000.000	5.000.000
10.000.000	0	0	10.000.000	9.996.000
384.635.860	194.961.382	0	189.674.478	124.793.040
1.000.000	0	0	1.000.000	0

DISAVANZO DI AMMINISTRAZIONE		Previsioni			GESTIONE
Codice	Descrizione	Iniziali	Variazioni		Definitive
			In aumento	In diminuzione	
CAPITOLO					
! TOTALE CATEGORIA					
Cat. 08 ONERI TRIBUTARI					
108	Cap. 008010 Imposte, tasse e tributi vari	0	4.000.000	0	4.000.000
! TOTALE CATEGORIA					
Cat. 09 SPESE CORRETTIVE E COMPENSATIVE DI ENTRATE CORRENTI					
109	Cap. 009010 Rimborso a Regione per spese funzionamento	3.000.000	2.000.000	0	5.000.000
! TOTALE CATEGORIA					
Cat. 10 SPESE NON CLASSIFICABILI IN ALTRE VOCI					
110	Cap. 010020 Fondo di riserva	25.000.000	0	4.000.000	21.000.000
! TOTALE CATEGORIA					
! TOTALE TITOLO					
Tit. 2 SPESE IN CONTO CAPITALE					
Cat. 11 ACQUISIZIONE DI BENI DI USO DUREVOLE					
211	Cap. 011020 Acquisto edifici	50.000.000	150.000.000	0	200.000.000
211	Cap. 011050 Ricostruzione, ripristino e trasformazione di immobili	0	538.008.748	0	538.008.748
211	Cap. 011070 Realizzazione segnaletica e piano del Parco				

COMPETENZA		Somme impegnate		Differenze rispetto alle previsioni	
Pagate	Rimaste da pagare	Totale impegni	in piu'	in meno	
0	0	0	0	1.000.000	
0	0	0	0	4.000.000	
0	0	0	0	4.000.000	
3.718.714	0	3.718.714	0	1.281.286	
3.718.714	0	3.718.714	0	1.281.286	
0	0	0	0	21.000.000	
0	0	0	0	21.000.000	
432.963.670	122.910.202	555.873.872	0	484.026.128	
0	197.500.000	197.500.000	0	2.500.000	
0	0	0	0	538.008.748	

GESTIONE RESIDUI PASSIVI						
Codice	Residui all'inizio dell'esercizio	pagati	Rimasti da pagare	Totali	Variazioni	
					in piu'	in meno
DISAVANZ	0	0	0	0	0	0
108	0	0	0	0	0	0
109	3.205.342	3.205.342	0	3.205.342	0	0
	3.205.342	3.205.342	0	3.205.342	0	0
110	0	0	0	0	0	0
	0	0	0	0	0	0
	249.880.502	163.293.772	80.780.000	244.073.772	0	5.806.730
211	0	0	0	0	0	0
211	2.037.200.000	62.400.990	1.974.799.010	2.037.200.000	0	0
211						

GESTIONE DI CASSA				Totale residui passivi al termine dell'esercizio
Previsioni	Pagamenti	Differenze rispetto alle previsioni		
		in piu'	in meno	
1.000.000	0	0	1.000.000	0
4.000.000	0	0	4.000.000	0
4.000.000	0	0	4.000.000	0
8.205.342	6.924.056	0	1.281.286	0
8.205.342	6.924.056	0	1.281.286	0
21.000.000	0	0	21.000.000	0
21.000.000	0	0	21.000.000	0
1.289.780.502	596.257.442	0	693.523.060	203.690.202
200.000.000	0	0	200.000.000	197.500.000
2.575.208.748	62.400.990	0	2.512.807.758	1.974.799.010

DISAVANZO DI AMMINISTRAZIONE		GESTIONE			
Codice	Descrizione	Iniziali	Previsioni		Definitive
			In aumento	In diminuzione	
CAPITOLO					
		250.000.000	0	0	250.000.000
211	Cap. 011080 Realizzazione impianti vari ed infrastrutture	100.000.000	0	0	100.000.000
211	Cap. 011090 Interventi su beni di interesse storico e paesaggistico	0	0	0	0
211	Cap. 011120 Costruzione ripristino manutenzione straordinaria di strade, sentieri aree attr. parchegg	0	0	0	0
211	Cap. 011220 Realizzazione case del Parco (centri visita)	0	0	0	0
211	Cap. 011320 Incentivazione e miglioramento attivita' economiche (agric., artig., forestazione)	0	0	0	0
211	Cap. 011340 Interventi di recupero e miglioramento del patrimonio	0	0	0	0
211	Cap. 011370 Allestimento e sistemazione del museo	30.000.000	0	0	30.000.000
211	Cap. 011390 Attivita' prevenzione incendi	0	0	0	0
211	Cap. 011400 Contributi a privati per interventi patrimonio edilizio esistente	100.000.000	0	0	100.000.000
	TOTALE CATEGORIA	530.000.000	688.008.748	0	1.218.008.748

COMPETENZA		Somme impegnate		Differenze rispetto alle previsioni	
Pagate	Rimaste da pagare	Totale impegni	in piu'	in meno	
14.976.970	0	14.976.970	0	235.023.030	
0	15.690.000	15.690.000	0	84.310.000	
0	0	0	0	0	
0	0	0	0	0	
0	0	0	0	0	
0	0	0	0	0	
0	0	0	0	0	
0	0	0	0	30.000.000	
0	0	0	0	0	
0	100.000.000	100.000.000	0	0	
14.976.970	313.190.000	328.166.970	0	889.841.778	

DISAVANZ						
GESTIONE RESIDUI PASSIVI						
Codice	Residui all'inizio dell'esercizio	Pagati	Rimasti da pagare	Totali	Variazioni	
					in piu'	in meno
	800.000.000	10.959.900	789.040.100	800.000.000	0	0
211	0	0	0	0	0	0
211	48.353.000	0	48.353.000	48.353.000	0	0
211	948.000.000	14.570.741	933.429.259	948.000.000	0	0
211	860.800.000	0	860.800.000	860.800.000	0	0
211	486.837.000	0	486.837.000	486.837.000	0	0
211	190.000.000	0	190.000.000	190.000.000	0	0
211	0	0	0	0	0	0
211	415.910.000	0	415.910.000	415.910.000	0	0
211	50.000.000	0	50.000.000	50.000.000	0	0
	5.837.100.000	87.931.631	5.749.168.369	5.837.100.000	0	0



GESTIONE DI CASSA				Totale residui passivi al termine dell'esercizio
Previsioni	Pagamenti	Differenze rispetto alle previsioni		
		in piu'	in meno	
1.050.000.000	25.936.870	0	1.024.063.130	789.040.100
100.000.000	0	0	100.000.000	15.690.000
48.353.000	0	0	48.353.000	48.353.000
948.000.000	14.570.741	0	933.429.259	933.429.259
860.800.000	0	0	860.800.000	860.800.000
486.837.000	0	0	486.837.000	486.837.000
190.000.000	0	0	190.000.000	190.000.000
30.000.000	0	0	30.000.000	0
415.910.000	0	0	415.910.000	415.910.000
150.000.000	0	0	150.000.000	150.000.000
7.055.108.748	102.908.601	0	6.952.200.147	6.062.358.369

DISAVANZO DI AMMINISTRAZIONE		PREVISIONI			
Codice	Descrizione	Iniziali	Variazioni		Definitive
			In aumento	In diminuzione	
	CAPITOLO				
	Cat. 12 ACQUISIZIONI DI IMMOBILIZZAZIONI TECNICHE				
212	Cap. 012010 Acquisto mobili, arredi e macchine d'ufficio	20.000.000	0	0	20.000.000
212	Cap. 012050 Acquisto automezzi	100.000.000	0	0	100.000.000
212	Cap. 012200 Spese per interventi vari	50.000.000	0	0	50.000.000
	! TOTALE CATEGORIA	170.000.000	0	0	170.000.000
	! TOTALE TITOLO	700.000.000	688.008.748	0	1.388.008.748
	Tit. 4 PARTITE DI GIRO				
	Cat. 21 SPESE AVENTI NATURA DI PARTITE DI GIRO				
421	Cap. 021010 Ritenute erariali	100.000.000	0	0	100.000.000
421	Cap. 021020 Ritenute previdenziali ed assistenziali	45.000.000	0	0	45.000.000
421	Cap. 021030 Ritenute diverse	5.000.000	0	0	5.000.000
421	Cap. 021050 Restituzione depositi cauzionali	0	275.400	0	275.400
421	Cap. 021060 Anticipazioni fondo economato	10.000.000	0	0	10.000.000

*Handwritten signature*

COMPETENZA				Somme impegnate		Differenze rispetto alle previsioni	
Pagate	Rimaste da pagare	Totale impegni	in piu'	in meno			
0	17.421.005	17.421.005	0	2.578.995			
0	100.000.000	100.000.000	0	0			
0	0	0	0	50.000.000			
0	117.421.005	117.421.005	0	52.578.995			
14.976.970	430.611.005	445.587.975	0	942.420.773			
58.660.228	0	58.660.228	0	41.339.772			
8.375.931	0	8.375.931	0	36.624.069			
0	0	0	0	5.000.000			
0	275.400	275.400	0	0			
4.666.000	0	4.666.000	0	5.334.000			

GESTIONE RESIDUI PASSIVI						
DISAVANZ Codice	Residui all'inizio dell'esercizio	Pagati	Rimasti da pagare	Totali	Variazioni	
					in piu'	in meno
212	216.563.234	16.563.234	200.000.000	216.563.234	0	0
212	21.630.000	20.900.000	0	20.900.000	0	730.000
212	0	0	0	0	0	0
	238.193.234	37.463.234	200.000.000	237.463.234	0	730.000
	6.075.293.234	125.394.865	5.949.168.369	6.074.563.234	0	730.000
421	0	0	0	0	0	0
421	54.800	0	0	0	0	54.800
421	0	0	0	0	0	0
421	0	0	0	0	0	0
421	0	0	0	0	0	0

GESTIONE DI CASSA				
Previsioni	Pagamenti	Differenze rispetto alle previsioni		Totale residui passivi al termine dell'esercizio
		in piu'	in meno	
236.563.234	16.563.234	0	220.000.000	217.421.005
121.630.000	20.900.000	0	100.730.000	100.000.000
50.000.000	0	0	50.000.000	0
408.193.234	37.463.234	0	370.730.000	317.421.005
7.463.301.982	140.371.835	0	7.322.930.147	6.379.779.374
100.000.000	58.660.228	0	41.339.772	0
45.054.800	8.375.931	0	36.678.869	0
5.000.000	0	0	5.000.000	0
275.400	0	0	275.400	275.400
10.000.000	4.666.000	0	5.334.000	0

DISAVANZO DI AMMINISTRAZIONE		GESTIONE			
Codice	Descrizione	Iniziali	Previsioni		Definitive
			In aumento	In diminuzione	
	CAPITOLO				
421	Cap. 021080 Anticipazioni varie	50.000.000	0	0	50.000.000
421	Cap. 021100 Ritenute d'acconto su prestazioni professionali	100.000.000	0	0	100.000.000
	! TOTALE CATEGORIA	310.000.000	275.400	0	310.275.400
	! TOTALE TITOLO	310.000.000	275.400	0	310.275.400
	! TOTALE 1996	2.185.350.000	753.784.148	200.950.000	2.738.184.148
	DISAVANZO DI AMMINISTRAZIONE				0
	CONSUNTIVO USCITA. 1996	2.185.350.000	753.784.148	200.950.000	2.738.184.148

COMPETENZA		Somme impegnate		Differenze rispetto alle previsioni	
Pagate	Rimaste da pagare	Totale impegni	in piu'	in meno	
1.699.460	989.620	2.689.080	0	47.310.920	
793.250	128.440	921.690	0	99.078.310	
74.194.869	1.393.460	75.588.329	0	234.687.071	
74.194.869	1.393.460	75.588.329	0	234.687.071	
522.135.509	554.914.667	1.077.050.176	0	1.661.133.972	
522.135.509	554.914.667	1.077.050.176	0	1.661.133.972	

DISAVANZ						
GESTIONE RESIDUI PASSIVI						
Codice	Residui all'inizio dell'esercizio	Pagati	Rimasti da pagare	Totali	Variazioni	
					in piu'	in meno
421	4.361.710	3.906.125	0	3.906.125	0	455.585
421	0	0	0	0	0	0
	4.416.510	3.906.125	0	3.906.125	0	510.385
	4.416.510	3.906.125	0	3.906.125	0	510.385
	6.329.590.246	292.594.762	6.029.948.369	6.322.543.131	0	7.047.115



GESTIONE DI CASSA				Differenze rispetto alle previsioni	Totale residui passivi al termine dell'esercizio
Previsioni	Pagamenti	in piu'	in meno		
54.361.710	5.605.585	0	48.756.125	989.620	
100.000.000	793.250	0	99.206.750	128.440	
314.691.910	78.100.994	0	236.590.916	1.393.460	
314.691.910	78.100.994	0	236.590.916	1.393.460	
9.067.774.394	814.730.271	0	8.253.044.123	6.584.863.036	
9.067.774.394	814.730.271	0	8.253.044.123		



**SITUAZIONE PATRIMONIALE, CONTO ECONOMICO  
E SITUAZIONE AMMINISTRATIVA  
AL 31 DICEMBRE 1996**



ENTE PARCO NAZIONALE


DELLA  
VAL GRANDE

ATTIVITA'	Consistenza		Differenza		Numero pag.	PASSIVITA'	Consistenza		Differenza	
	al 1-1-70	al 31-12-70	in più	in meno			al 1-1-70	al 31-12-70	in più	in meno
<i>Immobili</i>						<i>Poste rettificative dell'attivo</i>				
Edifici						Fondo svalutazione crediti				
Costruzioni in corso						Fondo svalutazione titoli e partecipazioni				
Diritti reali						Fondo ammortamento immobili				
						Fondo ammortamento impianti, attrezzature e macchinari				
<i>Immobilizzazioni tecniche</i>						Fondo ammortamento automobili, mobili e macchinari d'ufficio				
Impianti, attrezzature e macchinari	36.973.547,=	52.915.359,=		15.941.812,=						
Automobili										
Mobili e macchine d'ufficio										
<i>Altri costi pluriennali</i>										
Spese di costituzione, ampliamento e riorganizzazione										
Costi e perdite emissione prestiti										
Costi pluriennali diversi										
Totale attività ...	7.454.572.541	8.017.919.419		563.346.878,=		Totale passività ...	6.329.590.246,=	6.589.363.036,=		259.772.790,=
<i>Deficit patrimoniale</i>						<i>Patrimonio netto</i>				
Disavanzo economico esercizi precedenti						Fondo di dotazione	1.124.982.295,=	1.428.556.383,=		303.574.088,=
Disavanzo economico dell'esercizio						Riserve obbligatorie				
						Riserve facoltative				
						Fondo rivalutazione congruente monetario				
						Avanzo economico esercizi precedenti				
						Avanzo economico dell'esercizio				
Totale a pareggio ...						Totale a pareggio ...	7.454.572.541	8.017.919.419		563.346.878
<i>Conti d'ordine</i>						<i>Conti d'ordine</i>				
Valori di terzi depositati a cauzione, a garanzia, ecc.						Terzi per valori depositati a cauzione, a garanzia, ecc.				
Conti diversi						Conti diversi				



996 TO NAZIONALE DELLA VAL GRANDE 22/05/97 **ALEGATO B**  
 io alla deliberazione C.D. n° 24 del 22/05/97 PONTO ECONOMICO PER L'ESERCIZIO 1996  
 Parte prima

**ENTE PARCO NAZIONALE DELLA VAL GRANDE**  
 FINANZIARIE CORRENTI  
 Dr. Giulio Ferrero



IL PRESIDENTE  
 Franca Olmi

IL SEGRETARIO F.F.  
 CAV. ADO RAVIGHETTI

ENTRATE CONTRIBUTIVE		
Categoria 01	ALIQUOTE CONTRIBUTIVE A CARICO DEI DATORI DI LAVORO E/O DEGLI ISCRITTI	L. 0
Categoria 02	QUOTE DI PARTECIPAZIONE DEGLI ISCRITTI ALL'ONERE DI SPECIFICHE GESTIONI	L. 0
<b>TITOLO 2</b>	<b>ENTRATE DERIVANTI DA TRASFERIMENTI CORRENTI</b>	
Categoria 03	TRASFERIMENTI DA PARTE DELLO STATO	L. 1.014.400.000
Categoria 04	TRASFERIMENTI DA PARTE DELLE REGIONI	L. 0
Categoria 05	TRASFERIMENTI DA PARTE DEGLI ENTI LOCALI	L. 0
Categoria 06	TRASFERIMENTI DA PARTE DI ALTRI SOGGETTI DEL SETTORE PUBBLICO E PRIVATO	L. 20.000.000
<b>TITOLO 3</b>	<b>ALTRE ENTRATE</b>	
Categoria 07	ENTRATE DERIVANTI DALLA VENDITA DI BENI E DALLA PRESTAZIONE DI SERVIZI	L. 0
Categoria 08	REDDITI E PROVENTI PATRIMONIALI	L. 0
Categoria 09	POSTE CORRETTIVE E COMPENSATIVE DI SPESE CORRENTI	L. 2.147.008
Categoria 10	ENTRATE NON CLASSIFICABILI IN ALTRE VOCI	L. 0
Totale entrate correnti parte prima		L. 1.036.547.008
<b>SPESE FINANZIARIE CORRENTI</b>		
<b>TITOLO 1</b>	<b>SPESE CORRENTI</b>	
Categoria 01	SPESE PER GLI ORGANI DELL'ENTE	L. 116.327.365
Categoria 02	ONERI PER IL PERSONALE ATTIVITA' DI SERVIZIO	L. 160.072.501
Categoria 04	SPESE PER L'ACQUISTO DI BENI E SERVIZI	L. 73.954.330
Categoria 05	SPESE PER PRESTAZIONI ISTITUZIONALI	L. 201.800.962
Categoria 07	ONERI FINANZIARI	L. 0
Categoria 08	ONERI TRIBUTARI	L. 0
Categoria 08	SPESE CORRETTIVE E COMPENSATIVE DI ENTRATE CORRENTI	L. 3.718.714
Categoria 10	SPESE NON CLASSIFICABILI IN ALTRE VOCI	L. 0
Totale spese finanziarie correnti parte prima		L. 555.873.872

IL PRESIDENTE  
 Franca Olmi



IL DIRETTORE  
 Dr. Giulio Ferrero



IL DIRETTORE  
 Dr. Giulio Ferrero

IL RAGIONIERE INCARICATO  
 (Mag. S. Sped. 1/97)

**ENTE PAREGGIO NAZIONALE**  
COMPONENTI CHE NON DANNO LUOGO A MOVIMENTI FINANZIARI

Importo **DELLA**  
**VAL GRANDE**

A) Entrate accertate in precedenti esercizi di pertinenza dell'esercizio:	
Contributi o premi per le prestazioni istituzionali . . . . .	L . . . . .
Trasferimenti (contributi, obbligazioni, ecc.) . . . . .	» . . . . .
Redditi e proventi patrimoniali	» . . . . .
Vendite di prodotti e di materiali diversi . . . . .	» . . . . .
Vendite di pubblicazioni . . . . .	» . . . . .
Prestazioni di particolari servizi	» . . . . .
Ricavi pluriennali . . . . .	» . . . . .
	<u>L . . . . .</u>

B) Produzioni e movimenti interni:	
Prodotti in natura impianti ed altre immobilizzazioni ottenuti con mezzi propri da capitalizzare . . . . .	L . . . . .
	<u>L . . . . .</u>

C) Trasferimenti attivi in natura (obbligazioni, lasciti, donazioni in natura) . . . . .	L . . . . .
	<u>L . . . . .</u>

D) Variazioni patrimoniali straordinarie:	
Sopravvenienze attive . . . . .	L . . . . .
Insussistenze passive . . . . .	» . . . . .
	<u>L . . . . .</u>

E) Spese impegnate di competenza di successivi esercizi . . . . .	L 958.583.247=
	<u>L 958.583.247=</u>

A) Spese di competenza, impegnate in precedenti esercizi:	
Rimanenze iniziali di prodotti . . . . .	L . . . . .
Materie prime e materiali di consumo viveri . . . . .	» . . . . .
Risconti iniziali di spese per locazioni ed utenze . . . . .	» . . . . .
Spese per servizi esterni . . . . .	» . . . . .
Spese diverse di amministrazione . . . . .	» . . . . .
Spese per trasferimenti . . . . .	» . . . . .
Oneri finanziari . . . . .	» . . . . .
Spese diverse . . . . .	» . . . . .
Costi pluriennali . . . . .	» . . . . .
	<u>L . . . . .</u>

B) Produzioni e movimenti interni:	
Oneri in natura . . . . .	L . . . . .
	<u>L . . . . .</u>

C) Trasferimenti passivi in natura (contributi, concorsi, soccorsi e obbligazioni in natura) . . . . .	L . . . . .
	<u>L . . . . .</u>

D) Ammortamenti e deprezzamenti:	
Immobili . . . . .	L . . . . .
Impianti, attrezzature e macchinari . . . . .	» 6.200.000=
Automezzi, mobili e macchine . . . . .	» 6.200.000=
Diversi . . . . .	» . . . . .
	<u>L 6.200.000=</u>

E) Svalutazioni e deprezzamenti:	
Svalutazione crediti . . . . .	L . . . . .
Svalutazione titoli . . . . .	» . . . . .
Deprezzamento immobili, impianti, macchine . . . . .	» . . . . .
Eliminazione impianti ed altre immobilizzazioni non ammortizzate . . . . .	» . . . . .
	<u>L . . . . .</u>

F) Accantonamenti per oneri presunti di competenza:	
Imposte e tasse da regolare . . . . .	L . . . . .
Altri oneri da definire . . . . .	» . . . . .
Accantonamenti diversi . . . . .	» . . . . .
Accantonamenti a fondo rischi . . . . .	» . . . . .
	<u>L . . . . .</u>

G) Quota dell'esercizio per l'adeguamento del fondo indennità anzianità personale . . . . .	L 4.500.000=
	<u>L 4.500.000=</u>


H) Variazioni patrimoniali straordinarie:	
Sopravvenienze passive . . . . .	L . . . . .
Insussistenze attive . . . . .	» . . . . .
	<u>L . . . . .</u>

I) Entrate accertate nell'esercizio di pertinenza di successivi esercizi . . . . .	L . . . . .
	<u>L . . . . .</u>

Totale parte seconda (2) . . . . .	L . . . . .
Totale generale (1+2) . . . . .	L 1.995.130.255=
Avanzo economico . . . . .	» . . . . .
Totale a pareggio . . . . .	L . . . . .

Totale parte seconda (2) . . . . .	L 10.700.000=
Totale generale (1+2) . . . . .	L 566.573.872=
Avanzo economico . . . . .	» 1.428.556.383=
Totale a pareggio . . . . .	L 1.995.130.255=

IL RAGIONIERE INCASSO  
(Ras) *AREDA*



IL PRESIDENTE  
*FRANCESCO OLMI*


ENTE PARCO NAZIONALE DELLA VAL GRANDE


Allegato alla deliberazione C.D. n° 54 del 22/04/97  
ALLEGATO D

ENT  
SITUAZIONE AMMI  
QUADRO RIASSUNTIVO DELLA G

FONDO DI CASSA AL 1 GENNAIO 1996 . . . . .	IL PR Frat
RISCOSSIONI . . . . .	
PAGAMENTI . . . . .	
FONDO DI CASSA AL 31 DICEMBRE 1996 . . . . .	
FONDO DI CASSA PRESSO LA TESORERIA STATALE . . . . .	
RESIDUI ATTIVI ( AL NETTO DEI FONDI DI CASSA PRESSO LA TESORERIA STATALE ) . . . . .	
SOMMA . . . . .	
RESIDUI PASSIVI . . . . .	

  
IL PRESIDENTE  
Franca OLMI

  
IL DIRETTORE  
Dr. Giorgio Falcone

IL RAGIONIERE INCARICATO  




BANCA NAZIONALE  
 TRATTIVA  
 DELLA  
 GIONE FINANZIARIA  
 VAL GRANDE  
 ADENIE  
 SLM



IL DIRETTORE  
 Dr. GIUSEPPE DIANA

IL SEGRETARIO  
 CAV. ALDO RUIGNI

5.075.992.284

**G E S T I O N E**

COMPETENZA	RESIDUI	TOTALE
1.201.114.598	123.361.710	1.324.476.308
522.135.509	292.594.762	814.730.271
—	—	5.585.738.321
—	—	—
161.020.739	2.218.245.000	2.379.265.739
—	—	7.965.004.060
554.914.667	6.029.948.369	6.584.863.036
AVANZO O DISAVANZO DI AMMINISTRAZIONE 31 DICEMBRE . . . . .		1.380.141.024
RESIDUI PASSIVI PERENTI . . . . .		0
AVANZO O DISAVANZO DI AMMINISTRAZIONE SPONIBILE AL 31 DICEMBRE . . . . .		1.380.141.024

BANCA POPOLARE DI INTRA  
 SEDE DI INTRA



