

SENATO DELLA REPUBBLICA

XIII LEGISLATURA

N. 3660/19

Annesso 4

DISEGNO DI LEGGE

presentato dal **Ministro del tesoro,
del bilancio e della programmazione economica**
(CIAMPI)

(V. Stampato Camera n. 5188)

approvato dalla Camera dei deputati nella seduta del 21 novembre 1998

*Trasmesso dal Presidente della Camera dei deputati alla Presidenza
il 23 novembre 1998*

Bilancio di previsione dello Stato per l'anno finanziario 1999
e bilancio pluriennale per il triennio 1999-2001

TABELLA n. 19

**Stato di previsione del Ministero dell'ambiente
per l'anno finanziario 1999**

ANNESSE N. 4

CONTO CONSUNTIVO

ENTE PARCO NAZIONALE DELLA VAL GRANDE

ESERCIZIO FINANZIARIO 1997

ANNESSO N. 4

**allo stato di previsione del Ministero dell'ambiente
per l'anno finanziario 1999**

CONTO CONSUNTIVO

**ENTE PARCO NAZIONALE
DELLA VAL GRANDE**

ESERCIZIO FINANZIARIO 1997

RENDICONTO FINANZIARIO 1997

PARTE I. - ENTRATA

PARTE II. - USCITE


Allegato alla deliberazione C.D. n° 36 del 05/18
ENTE PARCO NAZIONALE DELLA VAL GRANDE

ALLEGATO A

IL PRESIDENTE
Francesca OLMI

CONTO CONSUNTIVO - ENTRATE

IL DIRETTORE
Dr. Giuliano Gallone



FONDO CASSA INIZIALE		5.585.738.321	GESTIONE		
AVANZO DI AMMINISTRAZIONE			Previsioni		
CAPITOLO			Variazioni		
Codice	Descrizione	Iniziali	In aumento	In diminuzione	Definitive
	Tit. 1 ENTRATE CONTRIBUTIVE				
	Cat. 01 ALIQUOTE CONTRIBUTIVE A CARICO DEI DATORI DI LAVORO E/O DEGLI ISCRITTI				
101	Cap. 001010 ALIQUOTE CONTRIBUTIVE A CARICO DEI DATORI DI LAVORO E/O DEGLI ISCRITTI	0!	0!	0!	0
	! TOTALE CATEGORIA	0!	0!	0!	0
	Cat. 02 QUOTE DI PARTECIPAZIONE DEGLI ISCRITTI ALL'ONERE DI SPECIFICHE GESTIONI				
102	Cap. 002010 Quote di partecipazione degli iscritti all'onere di specifiche gestioni	0!	0!	0!	0
	! TOTALE CATEGORIA	0!	0!	0!	0
	! TOTALE TITOLO	0!	0!	0!	0
	Tit. 2 ENTRATE DERIVANTI DA TRASFERIMENTI CORRENTI				
	Cat. 03 TRASFERIMENTI DA PARTE DELLO STATO				
203	Cap. 003010 Contributi del Ministero dell'Ambiente per il funzionamento	1.014.400.000!	985.600.000!	0!	2.000.000.000
203	Cap. 003020 Contributo da altre Amministrazioni dello Stato	0!	0!	0!	0
203	Cap. 003030 Contributi straordinari per spese correnti	0!	0!	0!	0
	! TOTALE CATEGORIA	1.014.400.000!	985.600.000!	0!	2.000.000.000
	Cat. 04 TRASFERIMENTI DA PARTE DELLE REGIONI				
204	Cap. 004010 Contributo della Regione Piemonte	0!	0!	0!	0



COMPETENZA					
Somme accertate			Differenze rispetto alle previsioni		
Riscosse	Rimaste da riscuotere	Totale accertamenti	in piu'	in meno	
0!	0!	0!	0!	0!	0!
0!	0!	0!	0!	0!	0!
0!	0!	0!	0!	0!	0!
0!	0!	0!	0!	0!	0!
0!	0!	0!	0!	0!	0!
0!	0!	0!	0!	0!	0!
0!	2.000.000.000!	2.000.000.000!	0!	0!	0!
0!	0!	0!	0!	0!	0!
0!	0!	0!	0!	0!	0!
0!	2.000.000.000!	2.000.000.000!	0!	0!	0!
0!	0!	0!	0!	0!	0!



GESTIONE DI CASSA					
Previsioni	Riscossioni	Differenze rispetto alle previsioni		Totale residui attivi al termine dell'esercizio	
		in piu'	in meno		
0!	0!	0!	0!	0!	0!
0!	0!	0!	0!	0!	0!
0!	0!	0!	0!	0!	0!
0!	0!	0!	0!	0!	0!
0!	0!	0!	0!	0!	0!
0!	0!	0!	0!	0!	0!
2.000.000.000!	0!	0!	2.000.000.000!	2.000.000.000!	2.000.000.000!
0!	0!	0!	0!	0!	0!
0!	0!	0!	0!	0!	0!
2.000.000.000!	0!	0!	2.000.000.000!	2.000.000.000!	2.000.000.000!
0!	0!	0!	0!	0!	0!


		5.585.738.321				GESTIONE
CAPITOLO		Previsioni				
Codice	Descrizione	Iniziali	Variazioni		Definitive	
			In aumento	In diminuzione		
	! TOTALE CATEGORIA	0!	0!	0!	(
	Cat. 05 TRASFERIMENTI DA PARTE DEGLI ENTI LOCALI					
205	Cap. 005010 Contributi delle Province	0!	0!	0!	0	
205	Cap. 005020 Contributi dei Comuni	0!	0!	0!	0	
205	Cap. 005030 Contributi delle Comunita' Montane e altri Enti Locali	0!	0!	0!	0	
	! TOTALE CATEGORIA	0!	0!	0!	0	
	Cat. 06 TRASFERIMENTI DA PARTE DI ALTRI SOGGETTI DEL SETTORE PUBBLICO E PRIVATO					
206	Cap. 006010 Contributi di Enti Pubblici	0!	0!	0!	0	
206	Cap. 006020 Contributi di Privati	20.000.000!	0!	0!	20.000.000	
	! TOTALE CATEGORIA	20.000.000!	0!	0!	20.000.000	
	! TOTALE TITOLO	1.034.400.000!	985.600.000!	0!	2.020.000.000	
	Tit. 3 ALTRE ENTRATE					
	Cat. 07 ENTRATE DERIVANTI DALLA VENDITA DI BENI E DALLA PRESTAZIONE DI SERVIZI					
307	Cap. 007010 Ricavi della vendita di prodotti	0!	0!	0!	0	
307	Cap. 007020 Ricavi della vendita di pubblicazioni edite dall'Ente					



COMPETENZA					
Somme accertate			Differenze rispetto alle previsioni		
Riscosse	Rimaste da riscuotere	Totale accertamenti	in piu'	in meno	
0!	0!	0!	0!	0!	0!
0!	0!	0!	0!	0!	0!
0!	0!	0!	0!	0!	0!
0!	0!	0!	0!	0!	0!
0!	0!	0!	0!	0!	0!
0!	0!	0!	0!	0!	0!
0!	0!	0!	0!	0!	0!
20.000.000!	0!	20.000.000!	0!	0!	0!
20.000.000!	0!	20.000.000!	0!	0!	0!
20.000.000!	2.000.000.000!	2.020.000.000!	0!	0!	0!
0!	0!	0!	0!	0!	0!

GESTIONE DI CASSA				
Previsioni	Riscossioni	Differenze rispetto alle previsioni		Totale residui attivi al termine dell'esercizio
		in piu'	in meno	
0!	0!	0!	0!	0!
0!	0!	0!	0!	0!
0!	0!	0!	0!	0!
0!	0!	0!	0!	0!
0!	0!	0!	0!	0!
0!	0!	0!	0!	0!
0!	0!	0!	0!	0!
0!	0!	0!	0!	0!
20.000.000!	20.000.000!	0!	0!	0!
20.000.000!	20.000.000!	0!	0!	0!
2.020.000.000!	20.000.000!	0!	2.000.000.000!	2.000.000.000!
0!	0!	0!	0!	0!

		5.585.738.321			GESTIONI
CAPITOLO		Previsioni			
		Variazioni			
Codice	Descrizione	Iniziali	In aumento	In diminuzione	Definitive
		1.000.000!	0!	0!	1.000.00
307	Cap. 007030 Proventi derivanti dalla prestazione di servizi	1.000.000!	0!	0!	1.000.00
307	Cap. 007040 Realizzi per cessione di materiali fuori uso	0!	0!	0!	
307	Cap. 007050 Altri proventi	0!	0!	0!	
307	Cap. 007060 Ricavi derivanti dalla concessione uso del marchio	0!	0!	0!	
307	Cap. 007070 Proventi derivanti dall'utilizzo di attrezzature e strutture dell'Ente	0!	0!	0!	
307	Cap. 007080 Proventi derivanti dalla gestione di strutture ricettive e sportive	0!	0!	0!	0
307	Cap. 007110 Proventi derivanti dalla gestione di strutture educative e culturali	1.000.000!	0!	0!	1.000.000
307	Cap. 007120 Proventi derivanti dalle utilizzazioni boschive e dagli alpeggi	0!	0!	0!	0
307	Cap. 007130 Proventi derivanti dalla gestione della fauna	0!	0!	0!	0
307	Cap. 007140 Proventi derivanti dalla gestione di beni patrimoniali	0!	0!		



COMPETENZA			Differenze rispetto alle previsioni	
Somme accertate			in piu'	in meno
Riscosse	Rimaste da riscuotere	Totale accertamenti		
0!	0!	0!	0!	1.000.000!
0!	0!	0!	0!	1.000.000!
0!	0!	0!	0!	0!
0!	0!	0!	0!	0!
0!	0!	0!	0!	0!
0!	0!	0!	0!	0!
0!	0!	0!	0!	0!
0!	0!	0!	0!	0!
70.000!	0!	70.000!	0!	930.000!
0!	0!	0!	0!	0!
0!	0!	0!	0!	0!
0!	0!	0!	0!	0!

GESTIONE DI CASSA					
Previsioni	Riscossioni	Differenze rispetto alle previsioni		Totale residui attivi al termine dell'esercizio	
		in piu'	in meno		
1.000.000!	0!	0!	1.000.000!	0!	
1.000.000!	0!	0!	1.000.000!	0!	
0!	0!	0!	0!	0!	
0!	0!	0!	0!	0!	
0!	0!	0!	0!	0!	
0!	0!	0!	0!	0!	
0!	0!	0!	0!	0!	
1.000.000!	70.000!	0!	930.000!	0!	
0!	0!	0!	0!	0!	
0!	0!	0!	0!	0!	
0!	0!	0!	0!	0!	

		5.585.738.321				GESTIONE
CAPITOLO		Previsioni				
		Variazioni				
Codice	Descrizione	Iniziali	In aumento	In diminuzione	Definitive	
	! TOTALE CATEGORIA	3.000.000!	0!	0!	3.000.00	
	! Cat. 08 REDDITI E PROVENTI PATRIMONIALI					
308	Cap. 008010 Affitto immobili	0!	0!	0!		
308	Cap. 008020 Interessi e premi su titoli a reddito fisso	0!	0!	0!		
308	Cap. 008030 Interessi su depositi e c/correnti	0!	397.033!	0!	397.033	
	! TOTALE CATEGORIA	0!	397.033!	0!	397.033	
	! Cat. 09 POSTE CORRETTIVE E COMPENSATIVE DI SPESE CORRENTI					
309	Cap. 009010 Recupero e rimborsi diversi	0!	0!	0!	0	
309	Cap. 009020 Indennizzi di assicurazione	0!	0!	0!	0	
309	Cap. 009030 Concorsi nelle spese	5.000.000!	0!	0!	5.000.000	
309	Cap. 009040 Recupero spese per danni arrecati al patrimonio	0!	0!	0!	0	
	! TOTALE CATEGORIA	5.000.000!	0!	0!	5.000.000	
	! Cat. 10 ENTRATE NON CLASSIFICABILI IN ALTRE VOCI					
310	Cap. 010010 Altre entrate					

COMPETENZA					
Somme accertate			Differenze rispetto alle previsioni		
Riscosse	Rimaste da riscuotere	Totale accertamenti	in piu'	in meno	
70.000	0	70.000	0	2.930.000	
0	0	0	0	0	
0	0	0	0	0	
397.033	0	397.033	0	0	
397.033	0	397.033	0	0	
0	0	0	0	0	
0	0	0	0	0	
1.376.900	0	1.376.900	0	3.623.100	
0	0	0	0	0	
1.376.900	0	1.376.900	0	3.623.100	


GESTIONE RESIDUI ATTIVI						
Residui all'inizio dell'esercizio	Riscossi	Rimasti da riscuotere	Totali	Variazioni		
				in piu'	in meno	
0!	0!	0!	0!	0!		
0!	0!	0!	0!	0!		
0!	0!	0!	0!	0!		
0!	0!	0!	0!	0!		
0!	0!	0!	0!	0!		
0!	0!	0!	0!	0!		
0!	0!	0!	0!	0!		
0!	0!	0!	0!	0!		
0!	0!	0!	0!	0!		
1.054.450!	701.780!	302.450!	1.004.230!	0!	50.220	
0!	0!	0!	0!	0!	0	
1.054.450!	701.780!	302.450!	1.004.230!	0!	50.220	

GESTIONE DI CASSA				
Previsioni	Riscossioni	Differenze rispetto alle previsioni		Totale residui attivi al termine dell'esercizio
		in piu'	in meno	
3.000.000!	70.000!	0!	2.930.000!	0!
0!	0!	0!	0!	0!
0!	0!	0!	0!	0!
397.033!	397.033!	0!	0!	0!
397.033!	397.033!	0!	0!	0!
0!	0!	0!	0!	0!
0!	0!	0!	0!	0!
6.054.450!	2.078.680!	0!	3.975.770!	302.450!
0!	0!	0!	0!	0!
6.054.450!	2.078.680!	0!	3.975.770!	302.450!

		5.585.738.321				GESTIONE
CAPITOLO		Previsioni				
Codice	Descrizione	Iniziali	In aumento	In diminuzione	Definitive	
		0!	0!	0!		
	! TOTALE CATEGORIA	0!	0!	0!		
	! TOTALE TITOLO	8.000.000!	397.033!	0!		8.397.033!
	Tit. 4 ENTRATE PER ALIENAZIONE DI BENI PATRIMONIALI					
	Cat. 11 ALIENAZIONE DI IMMOBILI E DIRITTI REALI					
411	Cap. 011010 Alienazione di terreni	0!	0!	0!		0
411	Cap. 011020 Alienazione di edifici	0!	0!	0!		0
411	Cap. 011030 Concessione di diritti reali	0!	0!	0!		0
411	Cap. 011040 Realizzi diversi	0!	0!	0!		0
	! TOTALE CATEGORIA	0!	0!	0!		0
	Cat. 12 ALIENAZIONE DI IMMOBILIZZAZIONI TECNICHE					
412	Cap. 012010 Alienazione di beni mobili e arredi	0!	0!	0!		0
412	Cap. 012030 Alienazione di strumenti scientifici e attrezzature tecniche	0!	0!	0!		0
412	Cap. 012040 Alienazione di macchine e attrezzature agricole	0!	0!	0!		0

Official circular stamp of the Italian Republic (REPUBBLICA ITALIANA) with a signature over it.

		5.585.738.321	GESTIONI		
CAPITOLO		Previsioni			
		Variazioni			Definitive
Codice	Descrizione	Iniziali	In aumento	In diminuzione	
412	Cap. 012050 Alienazione di automezzi	0!	0!	0!	
412	Cap. 012060 Alienazione di bestiame	0!	0!	0!	
	! TOTALE CATEGORIA	0!	0!	0!	
	Cat. 13 REALIZZO DI VALORI MOBILIARI				
413	Cap. 013010 Realizzo di titoli emessi dallo Stato	0!	0!	0!	
413	Cap. 013020 Realizzo di buoni postali e titoli diversi	0!	0!	0!	0
	! TOTALE CATEGORIA	0!	0!	0!	0
	Cat. 14 RISCOSSIONE DI CREDITI				
414	Cap. 014010 Prelevamenti di depositi bancari	0!	0!	0!	0
414	Cap. 014020 Prelevamenti di depositi vincolati per liquidazione indennita' di anzianita'	0!	0!	0!	0
414	Cap. 014030 Ritiro di depositi e cauzioni presso terzi	0!	0!	0!	0
414	Cap. 014040 Riscossione di crediti diversi	0!	0!	0!	0
	! TOTALE CATEGORIA	0!	0!	0!	0



		5.585.738.321			GESTIONE
CAPITOLO		Previsioni			
Codice	Descrizione	Iniziali	Variazioni		Definitive
			In aumento	In diminuzione	
	! TOTALE TITOLO	0!	0!	0!	
	Tit. 5 ENTRATE DERIVANTI DA TRASFERIMENTI IN CONTO CAPITALE				
	Cat. 15 TRASFERIMENTI DALLO STATO				
515	Cap. 015010 Contributi straordinari per l'amministrazione generale	0!	0!	0!	
515	Cap. 015020 Contributi straordinari per le immobilizzazioni tecniche	0!	0!	0!	
515	Cap. 015030 Contributi straordinari finalizzati al recupero dell'ambiente	0!	0!	0!	
515	Cap. 015040 Contributi straordinari per interventi su agricoltura, allevamento, forestazione	0!	0!	0!	
515	Cap. 015050 Contributi straordinari per interventi sulla fauna	0!	0!	0!	0
515	Cap. 015060 Contributi straordinari per interventi sulla cultura	0!	0!	0!	0
	! TOTALE CATEGORIA	0!	0!	0!	0
	Cat. 16 TRASFERIMENTI DALLE REGIONI				
516	Cap. 016010 Contributi straordinari per l'amministrazione generale	0!	0!	0!	0
516	Cap. 016020 Contributi straordinari per le immobilizzazioni tecniche	0!	0!	0!	

Stampa circolare con data 27/05/2010 e sigla MAG. Sotto la data c'è una firma manoscritta.

GESTIONE RESIDUI ATTIVI					
Residui all'inizio dell'esercizio	Riscossi	Rimasti da riscuotere	Totali	Variazioni	
				in piu'	in meno
0	0	0	0	0	0
1.565.635.350	0	1.565.635.350	1.565.635.350	0	0
0	0	0	0	0	0
347.614.500	0	347.614.500	347.614.500	0	0
300.995.150	0	300.995.150	300.995.150	0	0
0	0	0	0	0	0
0	0	0	0	0	0
2.214.245.000	0	2.214.245.000	2.214.245.000	0	0
0	0	0	0	0	0
0	0	0	0	0	0

GESTIONE DI CASSA				
Previsioni	Riscossioni	Differenze rispetto alle previsioni		Totale residui attivi al termine dell'esercizio
		in piu'	in meno	
0!	0!	0!	0!	0!
1.565.635.350!	0!	0!	1.565.635.350!	1.565.635.350!
0!	0!	0!	0!	0!
347.614.500!	0!	0!	347.614.500!	347.614.500!
300.995.150!	0!	0!	300.995.150!	300.995.150!
0!	0!	0!	0!	0!
0!	0!	0!	0!	0!
2.214.245.000!	0!	0!	2.214.245.000!	2.214.245.000!
0!	0!	0!	0!	0!
0!	0!	0!	0!	0!


		5.585.798.321	GESTIONI		
CAPITOLO		Previsioni			
		Variazioni			Definitive
Codice	Descrizione	Iniziali	In aumento	In diminuzione	
516	Cap. 016030 Contributi straordinari finalizzati al recupero dell'ambiente	0!	0!	0!	
516	Cap. 016040 Contributi straordinari per interventi sull'agricoltura allevamento e forestazione	0!	0!	0!	
516	Cap. 016050 Contributi straordinari per interventi sulla fauna	0!	0!	0!	
516	Cap. 016060 Contributi straordinari per l'intervento sulla cultura	0!	0!	0!	
! TOTALE CATEGORIA		0!	0!	0!	
Cat. 17 TRASFERIMENTI DA COMUNI, PROVINCE E COMUNITA' MONTANE					
517	Cap. 017010 Contributi straordinari per l'amministrazione generale	0!	0!	0!	0
517	Cap. 017020 Contributi straordinari per le immobilizzazioni tecniche	0!	0!	0!	0
517	Cap. 017030 Contributi straordinari finalizzati al recupero dell'ambiente	0!	0!	0!	0
517	Cap. 017040 Contributi straordinari per interventi sull'agricoltura allevamento e forestazione	0!	0!	0!	0
517	Cap. 017050 Contributi straordinari per interventi sulla fauna	0!	0!	0!	0
517	Cap. 017060 Contributi straordinari per l'intervento sulla cultura	0!	0!	0!	0

		5.585.738.321			GESTIONE
CAPITOLO		Previsioni			
Codice	Descrizione	Iniziali	Variazioni		Definitive
			In aumento	In diminuzione	
		0!	0!	0!	0
	! TOTALE CATEGORIA	0!	0!	0!	0
	Cat. 18 TRASFERIMENTI DA ALTRI ENTI PUBBLICI E PRIVATI				
518	Cap. 018010 Contributi straordinari per l'amministrazione generale	0!	0!	0!	0
518	Cap. 018020 Contributi straordinari per le immobilizzazioni tecniche	0!	0!	0!	0
518	Cap. 018030 Contributi straordinari finalizzati al recupero dell'ambiente	0!	0!	0!	0
518	Cap. 018040 Contributi straordinari per interventi sull'agricoltura, allevamento e forestazione	0!	0!	0!	0
518	Cap. 018050 Contributi straordinari per interventi sulla fauna	0!	0!	0!	0
518	Cap. 018060 Contributi straordinari per l'intervento sulla cultura	0!	0!	0!	0
518	Cap. 018070 Contributi straordinari CEE per il piano del Parco	0!	0!	0!	0
518	Cap. 018080 Contributi straordinari per interventi vari	50.000.000!	0!	0!	50.000.000
518	Cap. 018090 Contributi CEE fondi obiettivo 5b	141.210.000!	0!	0!	141.210.000



GESTIONE DI CASSA				
Previsioni	Riscossioni	Differenze rispetto alle previsioni		Totale residui attivi al termine dell'esercizio
		in piu'	in meno	
0!	0!	0!	0!	0!
0!	0!	0!	0!	0!
0!	0!	0!	0!	0!
0!	0!	0!	0!	0!
0!	0!	0!	0!	0!
0!	0!	0!	0!	0!
0!	0!	0!	0!	0!
0!	0!	0!	0!	0!
0!	0!	0!	0!	0!
0!	0!	0!	0!	0!
0!	0!	0!	0!	0!
158.974.208!	0!	0!	158.974.208!	158.974.208!
50.000.000!	0!	0!	50.000.000!	0!
141.210.000!	0!	0!	141.210.000!	141.210.000!

		5.585.738.321				GESTIONE
CAPITOLO		Previsioni				
Codice	Descrizione	Iniziali	Variazioni		Definitive	
			In aumento	In diminuzione		
	! TOTALE CATEGORIA	191.210.000!	0!	0!	191.210.00	
	! TOTALE TITOLO	191.210.000!	0!	0!	191.210.00	
	Tit. 6 ACCENSIONE DI PRESTITI					
	Cat. 19 ASSUNZIONE DI MUTUI					
619	Cap. 019010 Assunzione di mutui	0!	0!	0!	(
	! TOTALE CATEGORIA	0!	0!	0!	(
	Cat. 20 ASSUNZIONE DI ALTRI DEBITI FINANZIARI					
620	Cap. 020010 Contrazione di debiti diversi	0!	0!	0!	0	
620	Cap. 020030 Anticipazione di cassa del tesoriere	0!	0!	0!	0	
	! TOTALE CATEGORIA	0!	0!	0!	0	
	! TOTALE TITOLO	0!	0!	0!	0	
	Tit. 7 PARTITE DI GIRO					
	Cat. 21 ENTRATE AVENTI NATURA DI PARTITE DI GIRO					
721	Cap. 021010 Ritenute erariali	100.000.000!	0!	0!	100.000.000	
721	Cap. 021020 Ritenute previdenziali ed assistenziali	45.000.000!	0!	0!	45.000.000	
721	Cap. 021030 Ritenute diverse					




COMPETENZA				
Somme accertate			Differenze rispetto alle previsioni	
Riscosse	Rimaste da riscuotere	Totale accertamenti	in piu'	in meno
0!	141.210.000!	141.210.000!	0!	50.000.000!
0!	141.210.000!	141.210.000!	0!	50.000.000!
0!	0!	0!	0!	0!
0!	0!	0!	0!	0!
0!	0!	0!	0!	0!
0!	0!	0!	0!	0!
0!	0!	0!	0!	0!
0!	0!	0!	0!	0!
0!	0!	0!	0!	0!
84.126.857!	4.143!	84.131.000!	0!	15.869.000!
14.288.870!	0!	14.288.870!	0!	30.711.130!

GESTIONE RESIDUI ATTIVI						
Residui all'inizio dell'esercizio	Riscossi	Rimasti da riscuotere	Totali	Variazioni		
				in piu'	in meno	
158.974.208!	0!	158.974.208!	158.974.208!	0!	0	
2.373.219.208!	0!	2.373.219.208!	2.373.219.208!	0!	0	
0!	0!	0!	0!	0!	0	
0!	0!	0!	0!	0!	0	
0!	0!	0!	0!	0!	0	
0!	0!	0!	0!	0!	0	
0!	0!	0!	0!	0!	0	
0!	0!	0!	0!	0!	0	
0!	0!	0!	0!	0!	0!	
55.161!	0!	0!	0!	0!	55.161!	

GESTIONE DI CASSA				
Previsioni	Riscossioni	Differenze rispetto alle previsioni		Totale residui attivi al termine dell'esercizio
		in piu'	in meno	
350.184.208!	0!	0!	350.184.208!	300.184.208!
2.564.429.208!	0!	0!	2.564.429.208!	2.514.429.208!
0!	0!	0!	0!	0!
0!	0!	0!	0!	0!
0!	0!	0!	0!	0!
0!	0!	0!	0!	0!
0!	0!	0!	0!	0!
0!	0!	0!	0!	0!
0!	0!	0!	0!	0!
100.000.000!	84.126.857!	0!	15.873.143!	4.143!
45.055.161!	14.288.870!	0!	30.766.291!	0!

		5.585.738.321			GESTIONE
CAPITOLO		Previsioni			
		Variazioni			
Codice	Descrizione	Iniziali	In aumento	In diminuzione	Definitive
		5.000.000!	0!	0!	5.000.000
721	Cap. 021040 Trattenute per conto terzi	0!	0!	0!	
721	Cap. 021050 Depositi cauzionali da terzi	0!	0!	0!	
721	Cap. 021060 Recupero anticipazioni fondo economato	10.000.000!	0!	0!	10.000.000
721	Cap. 021070 Recupero anticipazioni sezioni operative e periferiche	0!	0!	0!	
721	Cap. 021080 Recupero anticipazioni varie	50.000.000!	0!	0!	50.000.000
721	Cap. 021090 Partite in conto sospese	0!	0!	0!	
721	Cap. 021100 Ritenute d'acconto per prestazioni professionali	100.000.000!	0!	0!	100.000.000
721	Cap. 021110 Ritenute diverse	0!	0!	0!	
	! TOTALE CATEGORIA	310.000.000!	0!	0!	310.000.000
	! TOTALE TITOLO	310.000.000!	0!	0!	310.000.000
	TOTALE 1997	1.543.610.000!	985.997.033!	0!	2.529.607.033
	AVANZO DI AMMINISTRAZIONE		1.380.141.024!		1.380.141.024

A handwritten signature in black ink is written over a circular official stamp. The stamp contains illegible text, likely an official seal or certification mark.

COMPETENZA					
Somme accertate			Differenze rispetto alle previsioni		
Riscosse	Rimaste da riscuotere	Totale accertamenti	in piu'	in meno	
0!	0!	0!	0!	5.000.000!	
0!	0!	0!	0!	0!	
0!	0!	0!	0!	0!	
5.000.000!	0!	5.000.000!	0!	5.000.000!	
0!	0!	0!	0!	0!	
3.325.300!	0!	3.325.300!	0!	46.674.700!	
0!	0!	0!	0!	0!	
10.374.078!	0!	10.374.078!	0!	89.625.922!	
0!	0!	0!	0!	0!	
117.115.105!	4.143!	117.119.248!	0!	192.880.752!	
117.115.105!	4.143!	117.119.248!	0!	192.880.752!	
138.959.038!	2.141.214.143!	2.280.173.181!	0!	249.433.852!	
		1.380.141.024!			

A circular official stamp from the Comune di Genova. The text around the perimeter reads "COMUNE DI GENOVA" at the top and "ENTRATA" at the bottom. A handwritten signature is written across the center of the stamp.

GESTIONE RESIDUI ATTIVI						
Residui all'inizio dell'esercizio	Riscossi	Riasti da riscuotere	Totali	Variazioni		
				in piu'	in meno	
0!	0!	0!	0!	0!	0	
0!	0!	0!	0!	0!	0	
0!	0!	0!	0!	0!	0	
0!	0!	0!	0!	0!	0	
0!	0!	0!	0!	0!	0	
4.808.480!	4.801.980!	6.500!	4.808.480!	0!	0	
0!	0!	0!	0!	0!	0	
128.440!	128.440!	0!	128.440!	0!	0	
0!	0!	0!	0!	0!	0!	
4.992.081!	4.930.420!	6.500!	4.936.920!	0!	55.161!	
4.992.081!	4.930.420!	6.500!	4.936.920!	0!	55.161!	
2.379.265.739!	5.632.200!	2.373.528.158!	2.379.160.358!	0!	105.381!	
					FONDO CASSA INIZIALE	

GESTIONE DI CASSA				
Previsioni	Riscossioni	Differenze rispetto alle previsioni		Totale residui attivi al termine dell'esercizio
		in piu'	in meno	
5.000.000!	0!	0!	5.000.000!	0!
0!	0!	0!	0!	0!
0!	0!	0!	0!	0!
10.000.000!	5.000.000!	0!	5.000.000!	0!
0!	0!	0!	0!	0!
54.808.480!	8.127.280!	0!	46.681.200!	6.500!
0!	0!	0!	0!	0!
100.128.440!	10.502.518!	0!	89.625.922!	0!
0!	0!	0!	0!	0!
314.992.081!	122.045.525!	0!	192.946.556!	10.643!
314.992.081!	122.045.525!	0!	192.946.556!	10.643!
4.908.872.772!	144.591.238!	0!	4.764.281.534!	4.514.742.301!
5.585.738.321!	5.585.738.321!			

A circular stamp containing the text "PARCO ENTE" around the perimeter. In the center, there is a handwritten signature in dark ink.





CAPITOLO		Previsioni			GESTIONI
Codice	Descrizione	Iniziali	In aumento	In diminuzione	Definitive
	5.585.738.321				
	CONSUNTIVO ENTRATA 1997	1.543.610.000	2.366.138.057	0	3.909.748.05

A circular stamp containing a handwritten signature and another mark, possibly initials, located in the bottom right corner of the page.

COMPETENZA			!	
Somme accertate			! Differenze rispetto alle previsioni !	
Riscosse	Rimaste da riscuotere	Totale accertamenti	in piu'	in meno
138.959.038!	2.141.214.143!	3.660.314.205!	0!	249.433.852!

GESTIONE RESIDUI ATTIVI					
Residui all'inizio dell'esercizio	Riscossi	Rimasti da riscuotere	Totali	Variazioni	
				in piu'	in meno
				CONSUNTIVO ENTRATA 1997	

GESTIONE DI CASSA				Totale residui attivi al termine dell'esercizio
Previsioni	Riscossioni	Differenze rispetto alle previsioni		
		in piu'	in meno	
10.494.611.093!	5.730.329.559!	0!	4.764.281.534!	

ENTE PARCO NAZIONALE DELLA VAL GRANDE

CONTO CONSUNTIVO - U S C I T E

DISAVANZO DI AMMINISTRAZIONE		GESTIONE			
CAPITOLO		Previsioni			
Codice	Descrizione	Iniziali	Variazioni		Definitive
			In aumento	In diminuzione	
	Tit. 1 SPESE CORRENTI				
	Cat. 01 SPESE PER GLI ORGANI DELL'ENTE				
101	Cap. 001010 COMPENSI, INDENNITA', DIARIE E RIMBORSI AL PRESIDENTE ED AL VICE PRESIDENTE	89.000.000!	5.000.000!	0!	94.000.00
101	Cap. 001020 Compensi, indennita', diarie e rimborsi ai Componenti del Consiglio e della Giunta esecuti	20.000.000!	10.000.000!	0!	30.000.00
101	Cap. 001030 Compensi, indennita' diarie e rimborsi ai componenti del Collegio dei revisori dei conti	12.000.000!	3.000.000!	0!	15.000.00
101	Cap. 001040 Compensi ai componenti i comitati di consulenza	1.500.000!	500.000!	0!	2.000.00
101	Cap. 001060 Funzionamento della Comunita' del Parco	5.000.000!	15.000.000!	0!	20.000.00
	! TOTALE CATEGORIA	127.500.000!	33.500.000!	0!	161.000.00
	Cat. 02 ONERI PER IL PERSONALE ATTIVITA' DI SERVIZIO				
102	Cap. 002010 Stipendi ed altri assegni fissi al personale dipendente.	247.500.000!	50.000.000!	0!	297.500.00
102	Cap. 002015 Stipendi e assegni vari al personale di cui all'art. 9 della legge n. 394/91	50.000.000!	0!	0!	50.000.00
102	Cap. 002020 Compensi per lavori straordinari al personale dipendente	25.000.000!	5.000.000!	0!	30.000.00
102	Cap. 002040 Oneri previdenziali assistenziali e sociali a carico dell'Ente	100.000.000!	10.000.000!	0!	110.000.00

ENTE PARCO NAZIONALE DELLA VAL GRANDE
12/11/91

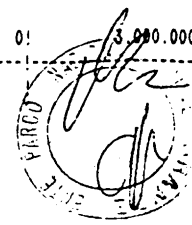
COMPETENZA			Differenze rispetto alle previsioni	
Somme impegnate			in piu'	in meno
Pagate	Rimaste da pagare	Totale impegni		
87.264.119!	675.755!	87.939.874!	0!	6.060.126!
27.589.818!	2.176.308!	29.766.126!	0!	233.874!
9.995.575!	340.000!	10.335.575!	0!	4.664.425!
0!	120.000!	120.000!	0!	1.880.000!
0!	1.260.000!	1.260.000!	0!	18.740.000!
124.849.512!	4.572.063!	129.421.575!	0!	31.578.425!
193.758.389!	6.632.907!	200.391.296!	0!	97.108.704!
24.608.325!	11.418.835!	36.027.160!	0!	13.972.840!
5.465.339!	0!	5.465.339!	0!	24.534.661!
52.016.321!	2.327.437!	54.343.758!	0!	55.656.242!



GESTIONE RESIDUI PASSIVI					
Residui all'inizio dell'esercizio	Pagati	Rimasti da pagare	Totali	Variazioni	
				in piu'	in meno
444.835!	444.835!	0!	444.835!	0!	
0!	0!	0!	0!	0!	
158.770!	158.770!	0!	158.770!	0!	
120.000!	120.000!	0!	120.000!	0!	
2.100.000!	1.620.000!	0!	1.620.000!	0!	480.000
2.823.605!	2.343.605!	0!	2.343.605!	0!	480.000
3.563.682!	3.563.682!	0!	3.563.682!	0!	0
29.520.000!	25.844.500!	3.675.500!	29.520.000!	0!	0
6.415.899!	6.415.899!	0!	6.415.899!	0!	0
6.488.726!	6.290.006!	0!	6.290.006!	0!	198.720!

GESTIONE DI CASSA				
Previsioni	Pagamenti	Differenze rispetto alle previsioni		Totale residui passivi al termine dell'esercizio
		in piu'	in meno	
94.444.835!	87.708.954!	0!	6.735.881!	675.755!
30.000.000!	27.589.818!	0!	2.410.182!	2.176.308!
15.158.770!	10.154.345!	0!	5.004.425!	340.000!
2.120.000!	120.000!	0!	2.000.000!	120.000!
22.100.000!	1.620.000!	0!	20.480.000!	1.260.000!
163.823.605!	127.193.117!	0!	36.630.488!	4.572.063!
301.063.682!	197.322.071!	0!	103.741.611!	6.632.907!
79.520.000!	50.452.825!	0!	29.067.175!	15.094.335!
36.415.899!	11.881.238!	0!	24.534.661!	0!
116.488.726!	58.306.327!	0!	58.182.399!	2.327.437!

DISAVANZO DI AMMINISTRAZIONE		GESTIONE			
CAPITOLO		Previsioni			
Codice	Descrizione	Iniziali	Variazioni		Definitive
			In aumento	In diminuzione	
102	Cap. 002050 Fondo di incentivazione art. 12 DPR 43/90 (miglioramento efficienza Ente)	15.000.000	0	0	15.000.000
102	Cap. 002060 Servizi aziendali (mense e altro)	7.000.000	3.000.000	0	10.000.000
102	Cap. 002070 Indennita' e rimborsi spese di trasporto per missioni in territorio nazionale	7.000.000	3.000.000	0	10.000.000
102	Cap. 002080 Indennita' e rimborsi spese di trasporto per missioni all'estero.	5.000.000	0	0	5.000.000
102	Cap. 002100 Corso per il personale e partecipazione alle spese	3.000.000	0	0	3.000.000
102	Cap. 002130 Rimborso spese ad enti vari per personale incaricato/distaccato	36.000.000	0	0	36.000.000
	! TOTALE CATEGORIA	495.500.000	71.000.000	0	566.500.000
	Cat. 04 SPESE PER L'ACQUISTO DI BENI E SERVIZI				
104	Cap. 004010 Fitti passivi, oneri locativi e canoni vari (pulizia locali, vigilanza)	4.000.000	1.000.000	0	5.000.000
104	Cap. 004020 Spese per energia elettrica, gas, acqua, riscaldamento ed altre urgenze	1.000.000	9.000.000	0	10.000.000
104	Cap. 004050 Premi di assicurazione contro rischi, incendie furti	1.500.000	1.500.000	0	3.000.000
104	Cap. 004060 Manutenzione, riparazione, adattamento locali e relativi impianti				



COMPETENZA			Differenze rispetto alle previsioni	
Somme impegnate			in piu'	in meno
Pagate	Rimaste da pagare	Totale impegni		
0!	0!	0!	0!	15.000.000!
975.100!	3.937.600!	4.912.700!	0!	5.087.300!
4.717.888!	198.000!	4.915.888!	0!	5.084.112!
0!	0!	0!	0!	5.000.000!
0!	0!	0!	0!	3.000.000!
0!	0!	0!	0!	36.000.000!
281.541.362!	24.514.779!	306.056.141!	0!	260.443.859!
3.157.500!	396.000!	3.553.500!	0!	1.446.500!
4.041.900!	0!	4.041.900!	0!	5.958.100!
2.974.500!	0!	2.974.500!	0!	25.500!

Handwritten signature and initials in the bottom right corner of the page.

GESTIONE RESIDUI PASSIVI					
Residui all'inizio dell'esercizio	Pagati	Rimasti da pagare	Totali	Variazioni	
				in piu'	in meno
0!	0!	0!	0!	0!	
294.400!	294.400!	0!	294.400!	0!	
2.272.470!	2.272.470!	0!	2.272.470!	0!	
0!	0!	0!	0!	0!	
380.000!	190.000!	190.000!	380.000!	0!	
0!	0!	0!	0!	0!	
48.935.177!	44.870.957!	3.865.500!	48.736.457!	0!	198.720!
278.460!	278.460!	0!	278.460!	0!	
714.000!	714.000!	0!	714.000!	0!	
0!	0!	0!	0!	0!	

GESTIONE DI CASSA				
Previsioni	Pagamenti	Differenze rispetto alle previsioni		Totale residui passivi al termine dell'esercizio
		in piu'	in meno	
15.000.000!	0!	0!	15.000.000!	0!
10.294.400!	1.269.500!	0!	9.024.900!	3.937.600!
12.272.470!	6.990.358!	0!	5.282.112!	198.000!
5.000.000!	0!	0!	5.000.000!	0!
3.380.000!	190.000!	0!	3.190.000!	190.000!
36.000.000!	0!	0!	36.000.000!	0!
615.435.177!	326.412.319!	0!	289.022.858!	28.380.279!
5.278.460!	3.435.960!	0!	1.842.500!	396.000!
10.714.000!	4.755.900!	0!	5.958.100!	0!
3.000.000!	2.974.500!	0!	25.500!	0!

Handwritten signature and initials

DISAVANZO DI AMMINISTRAZIONE		GESTIONI		
CAPITOLO		Previsioni		
Codice	Descrizione	Iniziali	Variazioni	Definitive
			In aumento	In diminuzione
		10.000.000!	20.000.000!	0!
				30.000.000!
104	Cap. 004080 Spese per stampa annali, monografie, bollettini, estratti	10.000.000!	20.000.000!	0!
				30.000.000!
104	Cap. 004100 Spese postali, telegrafiche, spedizioni e comunicazioni varie	2.500.000!	2.500.000!	0!
				5.000.000!
104	Cap. 004110 Spese per l'acquisto di pubblicazioni per uso ufficio	3.000.000!	3.000.000!	0!
				6.000.000!
104	Cap. 004130 Spese per l'acquisto di materiale di cancelleria, di carattere tecnico e di consumo	8.000.000!	12.000.000!	0!
				20.000.000!
104	Cap. 004140 Spese per elaborazione dati	1.000.000!	4.000.000!	0!
				5.000.000!
104	Cap. 004150 Spese telefoniche	20.000.000!	5.000.000!	0!
				25.000.000!
104	Cap. 004160 Fornitura materiali fotografici	2.000.000!	3.000.000!	0!
				5.000.000!
104	Cap. 004200 Manutenzione e riparazione mobili, macchine ufficio, calcolatori, ecc.	2.500.000!	5.000.000!	0!
				7.500.000!
104	Cap. 004210 Manutenzione impianti generali	0!	3.000.000!	0!
				3.000.000!
104	Cap. 004250 Spese per convenzioni G.E.V. e soccorso alpino	1.000.000!	0!	0!
				1.000.000!

Handwritten signature and initials

COMPETENZA			Differenze rispetto alle previsioni	
Somme impegnate			in piu'	in meno
Pagate	Rimaste da pagare	Totale impegni		
3.840.900!	0!	3.840.900!	0!	26.159.100!
4.313.200!	0!	4.313.200!	0!	25.686.800!
3.494.170!	0!	3.494.170!	0!	1.505.830!
3.763.980!	493.220!	4.257.200!	0!	1.742.800!
11.574.416!	4!	11.574.420!	0!	8.425.580!
2.823.830!	0!	2.823.830!	0!	2.176.170!
11.235.000!	0!	11.235.000!	0!	13.765.000!
834.850!	0!	834.850!	0!	4.165.150!
6.566.420!	6.000!	6.572.420!	0!	927.580!
0!	0!	0!	0!	3.000.000!
183.806!	0!	183.806!	0!	816.194!

A handwritten signature in black ink is written over a circular official stamp. The stamp contains the text "PREFETTURA DI GENOVA" around the perimeter. The signature appears to be "G. S. S. S."

GESTIONE RESIDUI PASSIVI						
Residui all'inizio dell'esercizio	Pagati	Rimasti da pagare	Totali	Variazioni		
				in piu'	in meno	
0	0	0	0	0	0	
12.378.000	7.378.000	0	7.378.000	0	5.000.000	
0	0	0	0	0	0	
0	0	0	0	0	0	
0	0	0	0	0	0	
0	0	0	0	0	0	
1.239.000	1.239.000	0	1.239.000	0	0	
0	0	0	0	0	0	
0	0	0	0	0	0	
0	0	0	0	0	0	
0	0	0	0	0	0	

GESTIONE DI CASSA				
Previsioni	Pagamenti	Differenze rispetto alle previsioni		Totale residui passivi al termine dell'esercizio
		in piu'	in meno	
30.000.000!	3.840.900!	0!	26.159.100!	0!
42.378.000!	11.691.200!	0!	30.686.800!	0!
5.000.000!	3.494.170!	0!	1.505.830!	0!
6.000.000!	3.763.980!	0!	2.236.020!	493.220!
20.000.000!	11.574.416!	0!	8.425.584!	4!
5.000.000!	2.823.830!	0!	2.176.170!	0!
26.239.000!	12.474.000!	0!	13.765.000!	0!
5.000.000!	834.850!	0!	4.165.150!	0!
7.500.000!	6.566.420!	0!	933.580!	6.000!
3.000.000!	0!	0!	3.000.000!	0!
1.000.000!	183.806!	0!	816.194!	0!

[Handwritten signature]
[Handwritten signature]

DISAVANZO DI AMMINISTRAZIONE		GESTIONI			
CAPITOLO		Previsioni			
Codice	Descrizione	Iniziali	Variazioni		Definitive
			In aumento	In diminuzione	
104	Cap. 004300 Spese gestione automezzi, ivi comprese assicurazioni e bolli di circolazione	5.000.000!	5.000.000!	0!	10.000.00
104	Cap. 004500 Spese funzionamento impianti turistici	0!	10.000.000!	0!	10.000.00
104	Cap. 004600 Spese per attivita' divulgative partecipazioni a convegni e mostre	11.000.000!	9.000.000!	0!	20.000.00
104	Cap. 004610 Spese per concorsi e relative commissioni	5.000.000!	45.000.000!	0!	50.000.00
104	Cap. 004630 Patrocinio iniziative varie e concessione contributi per manifestaz. tur. e cult.	500.000!	4.500.000!	0!	5.000.00
104	Cap. 004660 Contributo alla istituzione di rappresentanza nazionale delle aree protette	0!	5.000.000!	0!	5.000.00
104	Cap. 004670 Iscrizioni e quote associative varie, organismi nazionali ed internazionali aree protette	1.500.000!	2.000.000!	0!	3.500.000
104	Cap. 004700 Spese cartografiche, classificazione terreni	2.000.000!	0!	0!	2.000.000
104	Cap. 004710 Spese di rappresentanza	1.000.000!	4.000.000!	0!	5.000.000
104	Cap. 004720 Spese per trasporto materiali	1.000.000!	4.000.000!		5.000.000
104	Cap. 004730 Spese per prestazioni professionali ed incarichi speciali				

Official stamp and signature of the Ministry of the Environment, Land and Sea.

COMPETENZA			Differenze rispetto alle previsioni	
Somme impegnate			in piu'	in meno
Pagate	Rimaste da pagare	Totale impegni		
3.326.100!	0!	3.326.100!	0!	6.673.900!
0!	0!	0!	0!	10.000.000!
19.941.200!	22.990!	19.964.190!	0!	35.810!
0!	540.000!	540.000!	0!	49.460.000!
395.900!	104.100!	500.000!	0!	4.500.000!
0!	0!	0!	0!	5.000.000!
2.500.000!	0!	2.500.000!	0!	1.000.000!
150.000!	0!	150.000!	0!	1.850.000!
190.250!	0!	190.250!	0!	4.809.750!
1.680.000!	0!	1.680.000!	0!	3.320.000!


Handwritten signature and initials in the bottom right corner of the page.

GESTIONE RESIDUI PASSIVI						
Residui all'inizio dell'esercizio	Pagati	Rinasti da pagare	Totali	Variazioni		
				in piu'	in meno	
0!	0!	0!	0!	0!	0!	
0!	0!	0!	0!	0!	0!	
0!	0!	0!	0!	0!	0!	
0!	0!	0!	0!	0!	0!	
0!	0!	0!	0!	0!	0!	
0!	0!	0!	0!	0!	0!	
0!	0!	0!	0!	0!	0!	
1.500.000!	1.500.000!	0!	1.500.000!	0!	0!	
0!	0!	0!	0!	0!	0!	
0!	0!	0!	0!	0!	0!	
0!	0!	0!	0!	0!	0!	

GESTIONE DI CASSA				
Previsioni	Pagamenti	Differenze rispetto alle previsioni		Totale residui passivi al termine dell'esercizio
		in piu'	in meno	
10.000.000!	3.326.100!	0!	6.673.900!	0!
10.000.000!	0!	0!	10.000.000!	0!
20.000.000!	19.941.200!	0!	58.800!	22.990!
50.000.000!	0!	0!	50.000.000!	540.000!
5.000.000!	395.900!	0!	4.604.100!	104.100!
5.000.000!	0!	0!	5.000.000!	0!
5.000.000!	4.000.000!	0!	1.000.000!	0!
2.000.000!	150.000!	0!	1.850.000!	0!
5.000.000!	190.250!	0!	4.809.750!	0!
5.000.000!	1.680.000!	0!	3.320.000!	0!



DISAVANZO DI AMMINISTRAZIONE		GESTIONE		
CAPITOLO		Provisioni		
Codice	Descrizione	Iniziali	Variazioni	Definitive
			In aumento	In diminuzione
		60.000.000!	0!	0!
				60.000.00
104	Cap. 004750 Spese diverse per il personale (acquisto vestiti, attrezzature ecc. ecc.)	5.000.000!	0!	0!
				5.000.00
104	Cap. 004880 Mantenimento addestramento e cura degli animali ausiliari	0!	0!	0!
	! TOTALE CATEGORIA	158.500.000!	177.500.000!	0!
				336.000.00
	Cat. 05 SPESE PER PRESTAZIONI ISTITUZIONALI			
105	Cap. 005030 Indennizzi per i danni provocati dalla fauna	1.000.000!	0!	0!
				1.000.00
105	Cap. 005110 Spese per corsi di formazione stampa e acquisto pubblicazioni, borse di studio, convegni	20.000.000!	20.000.000!	0!
				40.000.00
105	Cap. 005210 Ricerca scientifica: borse di studio, stampa ed acquisto pubblicazioni, convegni ecc.	25.000.000!	25.000.000!	0!
				50.000.00
105	Cap. 005310 Gestione di strutture ricettive, aree verdi, aree attrezzate, impianti turistici ecc.	0!	5.600.000!	0!
				5.600.000
105	Cap. 005330 Gestione delle case del Parco (centri visita)	120.000.000!	130.000.000!	0!
				250.000.000
105	Cap. 005340 Attivita' di educazione ambientale	50.000.000!	50.000.000!	0!
				100.000.000
105	Cap. 005410 Attivita' antincendio	2.400.000!	35.000.000!	0!
				37.400.000



COMPETENZA				
Somme impegnate			Differenze rispetto alle previsioni	
Pagate	Rinaste da pagare	Totale impegni	in piu'	in meno
34.830.898!	23.949.520!	58.780.418!	0!	1.219.582!
4.979.674!	0!	4.979.674!	0!	20.326!
0!	0!	0!	0!	0!
126.798.494!	25.511.834!	152.310.328!	0!	183.689.672!
0!	0!	0!	0!	1.000.000!
689.900!	4.442.000!	5.131.900!	0!	34.848.100!
0!	0!	0!	0!	50.000.000!
0!	0!	0!	0!	5.600.000!
131.070.109!	118.181.840!	249.251.949!	0!	748.051!
23.161.186!	28.601.040!	51.762.226!	0!	48.237.774!
0!	0!	0!	0!	37.400.000!

GESTIONE RESIDUI PASSIVI						
Residui all'inizio dell'esercizio	Pagati	Rinasti da pagare	Totali	Variazioni		
				in piu'	in meno	
11.028.920!	10.195.920!	833.000!	11.028.920!	0!	0	
0!	0!	0!	0!	0!	0	
0!	0!	0!	0!	0!	0	
27.138.380!	21.305.380!	833.000!	22.138.380!	0!	5.000.000	
0!	0!	0!	0!	0!	0	
43.707.200!	8.282.200!	125.000!	8.407.200!	0!	35.300.000	
3.958.500!	595.000!	3.363.500!	3.958.500!	0!	0!	
4.211.100!	4.211.100!	0!	4.211.100!	0!	0!	
14.974.960!	14.974.960!	0!	14.974.960!	0!	0!	
42.945.280!	2.917.824!	0!	2.917.824!	0!	40.027.456!	
0!	0!	0!	0!	0!	0!	

GESTIONE DI CASSA				
Previsioni	Pagamenti	Differenze rispetto alle previsioni		Totale residui passivi al termine dell'esercizio
		in piu'	in meno	
71.028.920!	45.026.818!	0!	26.002.102!	24.782.520!
5.000.000!	4.979.674!	0!	20.326!	0!
0!	0!	0!	0!	0!
363.138.380!	148.103.874!	0!	215.034.506!	26.344.834!
1.000.000!	0!	0!	1.000.000!	0!
83.707.200!	8.972.100!	0!	74.735.100!	4.567.000!
53.958.500!	595.000!	0!	53.363.500!	3.363.500!
9.811.100!	4.211.100!	0!	5.600.000!	0!
264.974.960!	146.045.069!	0!	118.929.891!	118.181.840!
142.945.280!	26.079.010!	0!	116.866.270!	28.601.040!
37.400.000!	0!	0!	37.400.000!	0!

Handwritten signature and initials in the bottom right corner of the page.

DISAVANZO DI AMMINISTRAZIONE		GESTIONE			
CAPITOLO		Provisioni			
Codice	Descrizione	Iniziali	Variazioni	Definitive	
			In aumento	In diminuzione	
105	Cap. 005430 Area faunistiche	0!	10.000.000!	0!	10.000.000
105	Cap. 005450 Ripopolamenti faunistici ed ittici	10.000.000!	0!	0!	10.000.000
105	Cap. 005490 Spese di pulizia e manutenzione del parco	1.000.000!	49.000.000!	0!	50.000.000
105	Cap. 005530 Contributi ed associazioni, istituzioni e privati, attivita' di volontariato	0!	20.000.000!	0!	20.000.000
	! TOTALE CATEGORIA	229.400.000!	344.600.000!	0!	574.000.000
	Cat. 07 ONERI FINANZIARI				
107	Cap. 007030 Spese e commissioni bancarie	1.000.000!	0!	0!	1.000.000
	! TOTALE CATEGORIA	1.000.000!	0!	0!	1.000.000
	Cat. 08 ONERI TRIBUTARI				
108	Cap. 008010 Imposte, tasse e tributi vari	4.000.000!	6.000.000!	0!	10.000.000
	! TOTALE CATEGORIA	4.000.000!	6.000.000!	0!	10.000.000
	Cat. 09 SPESE CORRETTIVE E COMPENSATIVE DI ENTRATE CORRENTI				
109	Cap. 009010 Rimborso a Regione per spese funzionamento	7.000.000!	3.000.000!	0!	10.000.000
	! TOTALE CATEGORIA	7.000.000!	3.000.000!	0!	10.000.000


Handwritten signature and circular stamp of the ENTE REGIONALE.

COMPETENZA					
Somme impegnate			Differenze rispetto alle previsioni		
Pagate	Rimaste da pagare	Totale impegni	in piu'	in meno	
0!	0!	0!	0!	10.000.000!	
0!	0!	0!	0!	10.000.000!	
0!	28.800.000!	28.800.000!	0!	21.200.000!	
0!	0!	0!	0!	20.000.000!	
154.921.195!	180.024.880!	334.946.075!	0!	239.053.925!	
0!	0!	0!	0!	1.000.000!	
0!	0!	0!	0!	1.000.000!	
1.394.500!	0!	1.394.500!	0!	8.605.500!	
1.394.500!	0!	1.394.500!	0!	8.605.500!	
119.000!	0!	119.000!	0!	9.881.000!	
119.000!	0!	119.000!	0!	9.881.000!	



GESTIONE DI CASSA				
Previsioni	Pagamenti	Differenze rispetto alle previsioni		Totale residui passivi al termine dell'esercizio
		in piu'	in meno	
10.000.000!	0!	0!	10.000.000!	0!
15.000.000!	0!	0!	15.000.000!	0!
59.996.000!	9.996.000!	0!	50.000.000!	28.000.000!
20.000.000!	0!	0!	20.000.000!	0!
698.793.040!	195.898.279!	0!	502.894.761!	183.513.300!
1.000.000!	0!	0!	1.000.000!	0!
1.000.000!	0!	0!	1.000.000!	0!
10.000.000!	1.394.500!	0!	8.605.500!	0!
10.000.000!	1.394.500!	0!	8.605.500!	0!
10.000.000!	119.000!	0!	9.881.000!	0!
10.000.000!	119.000!	0!	9.881.000!	0!

DISAVANZO DI AMMINISTRAZIONE					GESTIONE
CAPITOLO		Previsioni			
Codice	Descrizione	Iniziali	Variazioni		Definitive
			In aumento	In diminuzione	
	Cat. 10 SPESE NON CLASSIFICABILI IN ALTRE VOCI				
110	Cap. 010020 Fondo di riserva	19.500.000!	0!	0!	19.500.000
110	Cap. 010030 Oneri vari straordinari	0!	138.000.000!	0!	138.000.000
110	Cap. 010050 Altre spese non classificabili	0!	20.397.033!	0!	20.397.033
	! TOTALE CATEGORIA	19.500.000!	158.397.033!	0!	177.897.033
	! TOTALE TITOLO	1.042.400.000!	793.997.033!	0!	1.836.397.033
	Tit. 2 SPESE IN CONTO CAPITALE				
	Cat. 11 ACQUISIZIONE DI BENI DI USO DUREVOLE				
211	Cap. 011010 Acquisto terreni	0!	0!	0!	0
211	Cap. 011020 Acquisto edifici	0!	250.000.000!	0!	250.000.000
211	Cap. 011040 Spese per progettazione e costruzione immobili	0!	100.000.000!	0!	100.000.000
211	Cap. 011050 Ricostruzione, ripristino e trasformazione di immobili	0!	1.050.000.000!	0!	1.050.000.000
211	Cap. 011070 Realizzazione segnaletica e piano del Parco	0!	0!	0!	0



COMPETENZA				
Somme impegnate			Differenze rispetto alle previsioni	
Pagate	Rimasta da pagare	Totale impegni	in piu'	in meno
0!	0!	0!	0!	19.500.000!
0!	0!	0!	0!	138.000.000!
0!	0!	0!	0!	20.397.033!
0!	0!	0!	0!	177.097.033!
689.624.063!	234.623.556!	924.247.619!	0!	912.149.414!
0!	0!	0!	0!	0!
0!	0!	0!	0!	250.000.000!
0!	0!	0!	0!	100.000.000!
0!	205.000.000!	205.000.000!	0!	845.000.000!
0!	0!	0!	0!	0!

GESTIONE RESIDUI PASSIVI					
Residui all'inizio dell'esercizio	Pagati	Rimasti da pagare	Totali	Variazioni	
				in piu'	in meno
0!	0!	0!	0!	0!	0!
0!	0!	0!	0!	0!	0!
0!	0!	0!	0!	0!	0!
0!	0!	0!	0!	0!	0!
203.690.202!	109.497.026!	8.187.000!	117.684.026!	0!	86.006.174!
0!	0!	0!	0!	0!	0!
197.500.000!	0!	0!	0!	0!	197.500.000!
0!	0!	0!	0!	0!	0!
1.974.799.010!	66.067.389!	1.908.731.621!	1.974.799.010!	0!	0!
789.040.100!	125.932.064!	663.108.036!	789.040.100!	0!	0!

GESTIONE DI CASSA				
Previsioni	Pagamenti	Differenze rispetto alle previsioni		Totale residui passivi al termine dell'esercizio
		in piu'	in meno	
19.500.000!	0!	0!	19.500.000!	0!
138.000.000!	0!	0!	138.000.000!	0!
20.397.033!	0!	0!	20.397.033!	0!
177.897.033!	0!	0!	177.897.033!	0!
2.040.087.235!	799.121.089!	0!	1.240.966.146!	242.010.556!
0!	0!	0!	0!	0!
447.500.000!	0!	0!	447.500.000!	0!
100.000.000!	0!	0!	100.000.000!	0!
3.024.799.010!	66.067.389!	0!	2.958.731.621!	2.113.731.621!
789.040.100!	125.932.064!	0!	663.108.036!	663.108.036!

DISAVANZO DI AMMINISTRAZIONE		GESTIONE			
CAPITOLO		Provisioni			
Codice	Descrizione	Iniziali	Variazioni		Definitive
			In aumento	In diminuzione	
211	Cap. 011060 Realizzazione impianti vari ed infrastrutture	0!	92.000.000!	0!	92.000.000!
211	Cap. 011090 Interventi su beni di interesse storico e paesaggistico	0!	0!	0!	0!
211	Cap. 011120 Costruzione ripristino manutenzione straordinaria di strade, sentieri aree attr. parcheggi	0!	0!	0!	0!
211	Cap. 011220 Realizzazione case del Parco (centri visita)	0!	0!	0!	0!
211	Cap. 011240 Realizzazione itinerari turistico-naturalistici e sentieri natura	141.210.000!	0!	0!	141.210.000!
211	Cap. 011320 Incentivazione e miglioramento attivita' economiche (agric., artig., forestazione)	0!	0!	0!	0!
211	Cap. 011340 Interventi di recupero e miglioramento del patrimonio	0!	0!	0!	0!
211	Cap. 011370 Allestimento e sistemazione del museo	0!	0!	0!	0!
211	Cap. 011390 Attivita' prevenzione incendi	0!	0!	0!	0!
211	Cap. 011400 Contributi a privati per interventi patrimonio edilizio esistente	0!	0!	0!	0!
! TOTALE CATEGORIA		141.210.000!	1.492.000.000!	0!	1.633.210.000

[Handwritten signature]

[Handwritten mark]

COMPETENZA			Differenze rispetto alle previsioni	
Somme impegnate			in piu'	in meno
Pagate	Rimaste da pagare	Totale impegni		
0!	0!	0!	0!	92.000.000!
0!	0!	0!	0!	0!
0!	0!	0!	0!	0!
0!	0!	0!	0!	0!
13.309.912!	79.010.000!	92.319.912!	0!	48.890.062!
0!	0!	0!	0!	0!
0!	0!	0!	0!	0!
0!	0!	0!	0!	0!
0!	0!	0!	0!	0!
0!	0!	0!	0!	0!
13.309.912!	284.010.000!	297.319.912!	0!	1.335.896.388!



 A circular stamp with the text "ENTE PARCO" is visible, partially obscured by a handwritten signature.

GESTIONE RESIDUI PASSIVI					
Residui all'inizio dell'esercizio	Pagati	Rimasti da pagare	Totali	Variazioni	
				in piu'	in meno
15.690.000!	1.684.800!	14.005.200!	15.690.000!	0!	0!
48.353.000!	0!	48.353.000!	48.353.000!	0!	0!
933.429.259!	0!	933.429.259!	933.429.259!	0!	0!
860.800.000!	0!	860.800.000!	860.800.000!	0!	0!
0!	0!	0!	0!	0!	0!
486.837.000!	0!	486.837.000!	486.837.000!	0!	0!
190.000.000!	0!	190.000.000!	190.000.000!	0!	0!
0!	0!	0!	0!	0!	0!
415.910.000!	0!	415.910.000!	415.910.000!	0!	0!
150.000.000!	0!	0!	0!	0!	150.000.000!
6.062.358.369!	193.684.253!	5.521.174.116!	5.714.858.369!	0!	347.500.000!

GESTIONE DI CASSA				
Previsioni	Pagamenti	Differenze rispetto alle previsioni		Totale residui passivi al termine dell'esercizio
		in piu'	in meno	
107.690.000!	1.684.800!	0!	106.005.200!	14.005.200!
48.353.000!	0!	0!	48.353.000!	48.353.000!
933.429.259!	0!	0!	933.429.259!	933.429.259!
860.800.000!	0!	0!	860.800.000!	860.800.000!
141.210.000!	13.309.912!	0!	127.900.088!	79.010.000!
486.837.000!	0!	0!	486.837.000!	486.837.000!
190.000.000!	0!	0!	190.000.000!	190.000.000!
0!	0!	0!	0!	0!
415.910.000!	0!	0!	415.910.000!	415.910.000!
150.000.000!	0!	0!	150.000.000!	0!
7.695.568.369!	206.994.165!	0!	7.488.574.204!	5.805.184.116!

A handwritten signature in black ink is written over a circular official stamp. The stamp contains the text "GRANDI COUNCIL" and "BERGAMO" around the perimeter, with "ENTE" at the bottom. The signature is written across the top and right side of the stamp.

DISAVANZO DI AMMINISTRAZIONE		GESTIONI			
CAPITOLO		Previsioni			Definitive
Codice	Descrizione	Iniziali	Variazioni		
			In aumento	In diminuzione	
	Cat. 12 ACQUISIZIONI DI IMMOBILIZZAZIONI TECNICHE				
212	Cap. 012010 Acquisto mobili, arredi e macchine d'ufficio	0!	50.000.000!	0!	50.000.00
212	Cap. 012030 Acquisto macchine agricole e attrezzature scientifiche	0!	30.141.024!	0!	30.141.02
212	Cap. 012050 Acquisto automezzi	0!	0!	0!	
212	Cap. 012200 Spese per interventi vari	50.000.000!	0!	0!	50.000.00
	! TOTALE CATEGORIA	50.000.000!	80.141.024!	0!	130.141.024
	! TOTALE TITOLO	191.210.000!	1.572.141.024!	0!	1.763.351.024
	Tit. 4 PARTITE DI GIRO				
	Cat. 21 SPESE AVENTI NATURA DI PARTITE DI GIRO				
421	Cap. 021010 Ritenute erariali	100.000.000!	0!	0!	100.000.000
421	Cap. 021020 Ritenute previdenziali ed assistenziali	45.000.000!	0!	0!	45.000.000
421	Cap. 021030 Ritenute diverse	5.000.000!	0!	0!	5.000.000
421	Cap. 021050 Restituzione depositi cauzionali	0!	0!	0!	0

[Handwritten signature]
[Handwritten initials]

COMPETENZA			Differenze rispetto alle previsioni	
Somme impegnate			in piu'	in meno
Pagate	Rimaste da pagare	Totale impegni		
0!	0!	0!	0!	50.000.000!
0!	30.066.572!	30.066.572!	0!	74.452!
0!	0!	0!	0!	0!
0!	0!	0!	0!	50.000.000!
0!	30.066.572!	30.066.572!	0!	100.074.452!
13.309.912!	314.076.572!	327.386.484!	0!	1.435.964.540!
84.131.000!	0!	84.131.000!	0!	15.869.000!
14.285.786!	3.084!	14.288.870!	0!	30.711.130!
0!	0!	0!	0!	5.000.000!
0!	0!	0!	0!	0!

Handwritten signature and circular stamp of the Municipality of Parco. The stamp contains the text "COMUNE DI PARCO" and "ENTE PARCO".

GESTIONE RESIDUI PASSIVI					
Residui all'inizio dell'esercizio	Pagati	Rimasti da pagare	Totali	Variazioni	
				in piu'	in meno
217.421.005!	17.159.205!	200.261.800!	217.421.005!	0!	0!
0!	0!	0!	0!	0!	0!
100.000.000!	0!	100.000.000!	100.000.000!	0!	0!
0!	0!	0!	0!	0!	0!
317.421.005!	17.159.205!	300.261.800!	317.421.005!	0!	0!
6.379.779.374!	210.843.458!	5.821.435.916!	6.032.279.374!	0!	347.500.000!
0!	0!	0!	0!	0!	0!
0!	0!	0!	0!	0!	0!
0!	0!	0!	0!	0!	0!
275.400!	275.400!	0!	275.400!	0!	0!

GESTIONE DI CASSA				
Previsioni	Pagamenti	Differenze rispetto alle previsioni		Totale residui passivi al termine dell'esercizio
		in piu'	in meno	
267.421.005!	17.159.205!	0!	250.261.800!	200.261.800!
30.141.024!	0!	0!	30.141.024!	30.066.572!
100.000.000!	0!	0!	100.000.000!	100.000.000!
50.000.000!	0!	0!	50.000.000!	0!
447.562.029!	17.159.205!	0!	430.402.824!	330.328.372!
8.143.130.398!	224.153.370!	0!	7.918.977.028!	6.135.512.488!
100.000.000!	84.131.000!	0!	15.869.000!	0!
45.000.000!	14.285.786!	0!	30.714.214!	3.084!
5.000.000!	0!	0!	5.000.000!	0!
275.400!	275.400!	0!	0!	0!

Handwritten signature

DISAVANZO DI AMMINISTRAZIONE		GESTIONI			
CAPITOLO		Previsioni			Definitive
Codice	Descrizione	Iniziali	Variazioni		
			In aumento	In diminuzione	
421	Cap. 021060 Anticipazioni fondo economato	10.000.000!	0!	0!	10.000.00
421	Cap. 021080 Anticipazioni varie	50.000.000!	0!	0!	50.000.00
421	Cap. 021100 Ritenute d'acconto su prestazioni professionali	100.000.000!	0!	0!	100.000.00
	! TOTALE CATEGORIA	310.000.000!	0!	0!	310.000.00
	! TOTALE TITOLO	310.000.000!	0!	0!	310.000.00
	! TOTALE 1997	1.543.610.000!	2.366.138.057!	0!	3.909.748.057
	! DISAVANZO DI AMMINISTRAZIONE				0
	! CONSUNTIVO USCITA 1997	1.543.610.000!	2.366.138.057!	0!	3.909.748.057

Alc

Al

COMPETENZA				
Somme impegnate			Differenze rispetto alle previsioni	
Pagate	Rinaste da pagare	Totale impegni	in piu'	in meno
5.000.000!	0!	5.000.000!	0!	5.000.000!
3.325.300!	0!	3.325.300!	0!	46.674.700!
10.374.000!	78!	10.374.078!	0!	89.625.922!
117.116.086!	3.162!	117.119.248!	0!	192.880.752!
117.116.086!	3.162!	117.119.248!	0!	192.880.752!
820.050.061!	548.703.290!	1.368.753.351!	0!	2.540.994.706!
		0!		
820.050.061!	548.703.290!	1.368.753.351!	0!	2.540.994.706!

A circular stamp with a handwritten signature across it. The text 'ENTE' is visible at the bottom and 'PARC' at the top of the stamp's border. There are also some initials or a second signature written over the stamp.

GESTIONE RESIDUI PASSIVI						
Residui all'inizio dell'esercizio	Pagati	Rimasti da pagare	Totali	Variazioni		
				in piu'	in meno	
0	0	0	0	0	0	
989.620	174.220	0	174.220	0	815.400	
128.440	128.000	0	128.000	0	440	
1.393.460	577.620	0	577.620	0	815.840	
1.393.460	577.620	0	577.620	0	815.840	
6.584.863.036	320.918.104	5.829.622.916	6.150.541.320	0	434.322.016	

6

GESTIONE DI CASSA				
Previsioni	Pagamenti	Differenze rispetto alle previsioni		Totale residui passivi al termine dell'esercizio
		in piu'	in meno	
10.000.000!	5.000.000!	0!	5.000.000!	0!
50.989.620!	3.499.520!	0!	47.490.100!	0!
100.128.440!	10.502.000!	0!	89.626.440!	78!
311.393.460!	117.693.706!	0!	193.699.754!	3.162!
311.393.460!	117.693.706!	0!	193.699.754!	3.162!
10.494.611.093!	1.140.968.165!	0!	9.353.642.928!	6.378.326.206!
10.494.611.093!	1.140.968.165!	0!	9.353.642.928!	

IL DIRETTORE
D. Giacomo Tallone

Ente Parco Nazionale del Gran Sasso
IL TESORIERE
BANCA POPOLARE DI INTRA
SEDE DI INTRA



**SITUAZIONE PATRIMONIALE, CONTO ECONOMICO
E SITUAZIONE AMMINISTRATIVA
AL 31 DICEMBRE 1997**

Allegato alla deliberazione C.D. n° 36 del 10/11/97
ALLEGATO C

ENTE PARCO NAZIONALE DELLA VAL GRANDE

CONTO ECONOMICO DELL'ESERCIZIO 1997

Parte prima

Entrate e spese finanziarie correnti

		Importo		
Titolo I			Titolo I	
ENTRATE CONTRIBUTIVE			SPESE CORRENTI	
Cat. 1° - Aliquote contributive, ecc.	L.....	-	Cat. 1°- Spese per gli organi dell'Ente	L. 129.421.575
Cat. 2° - Quote partecipazione iscritti ecc.	>.....	-	Cat. 2°- Oneri per il personale in attività di servizio	> 306.056.141
			Cat. 3°- Oneri per il personale in quiescenza	>
Titolo II			Cat. 4°- Spese per l'acquisto di beni di consumo e servizi	> 152.310.328
ENTRATE DERIVANTI DA TRASFERIMENTI CORRENTI			Cat. 5°- Spese per prestazioni istituzionali	> 334.946.075
Cat. 3° - Trasferimenti dallo Stato	L 2.000.000.000		Cat. 6°-Trasferimenti passivi	>
Cat. 4° - Trasferimenti dalle regioni	>		Cat. 7°- Oneri finanziari	>
Cat. 5° - Trasferimenti da comuni e provincie	>		Cat. 8°- Oneri tributari	> 1.394.500
Cat. 6° - Trasferimenti da altri enti	> 20.000.000		Cat. 9°- Poste correttive e compensative di entrate correnti	> 119.000
			Cat. 10°-Spese no classificabili in altre voci	>
Titolo III				
ALTRE ENTRATE				
Cat. 7° - Entrate derivanti dalla vendita, ecc.	> 70.000			
Cat. 8° - Redditi e proventi patrim.	> 397.033			
Cat. 9° - Poste correttive e compensative, ecc.	> 1.376.900			
Cat. 10° - entrate non classificabili	>			
Totale parte prima (1) . . . L.2.021.843.933			Totale parte prima (1) . . . L.924.247.619	

IL PRESIDENTE
Franca OLMI



IL DIRETTORE
Dr. Giuliano Tallone


ENTE PARCO NAZIONALE DELLA VAL GRANDE
CONTO ECONOMICO DELL'ESERCIZIO 1997 PARTE SECONDA
 Componenti che non danno luogo a movimenti finanziari

<p>A) Entrate accertate in precedenti esercizi Di pertinenza dell'esercizio: Contributi o premi per le prestazioni Istituzionali L Trasferimenti (contributi, oblazioni, ecc.) L Redditi e proventi patrimoniali L Vendite di prodotti e materiali diversi L Vendite di pubblicazioni L Prestazioni di particolari servizi L Ricavi pluriennali L</p>	<p>A) Spese di competenza, impegnate in precedenti esercizi: Rimanenze iniziali di prodotti L Materie prime e materiali di consumo viveri L Risconti iniziali di spese per locazioni ed utenze L Spese per servizi esterni L Spese diverse di amministrazione L Spese per trasferimenti L Oneri finanziari L Spese diverse L Costi pluriennali L</p>
<p>B) Produzioni e movimenti interni: Prodotti in natura impianti ed altri Immobilizzazioni ottenuti con mezzi Propri da capitalizzare L L</p>	<p>B) Produzioni e movimenti interni: Oneri in natura L L</p>
<p>C) Trasferimenti attivi in natura (oblazioni, lasciti, donazioni in natura) L</p>	<p>C) Trasferimenti passivi in natura (contributi, concorsi, soccorsi e oblazioni in natura) L</p>
<p>D) Variazioni patrimoniali straordinarie: Sopravvivenze attive L Insussistenze passive L. 434.322.016</p>	<p>D) Ammortamenti e deperimenti: Immobili L Impianti, attrezzat e macchinari L Automezzi mobili e macchine L. 14.800.000 Diversi L</p>
<p>E) Spese impegnate di competenza di Successivi esercizi L</p>	<p>E) Svalutazioni e deprezzamenti: Svalutazione crediti L Svalutazione titoli L Deprezzamento immobili, impianti, Macchine L Eliminazione impianti ed altre Immobilizzazioni non ammortizzati L</p>
	<p>F) Accantonamenti per oneri presunti Di competenza: Imposte e tasse da regolare L Altri oneri da definire L Accantonamenti diversi L Accantonamenti a fondo rischi L</p>
	<p>G) Quota dell'esercizio per l'adeguamento Del fondo indennità anzianità Personale L. 6.000.000</p>
	<p>H) Variazioni patrimoniali straordinarie sopravvivenze passive L ... Insussistenze attive L. 105.381</p>
	<p>I) Entrate accertate nell'esercizio di Pertinenza di successivi esercizi L</p>

Totale parte seconda L. 434.322.016
 Totale generale(1+2) L. 2.456.165.949
 Avanzo economico L. /
 Totale a pareggio L. 2.456.165.949

Totale a parte seconda (2) L. 20.905.381
 Totale generale (1+2) L. 945.153.000
 Avanzo economico L. 1.511.012.949
 Totale a pareggio L. 2.456.165.949

IL PRESIDENTE
 Franca OLM!



DIRETTORE
 Dr. Giuliano Gallone

