

SENATO DELLA REPUBBLICA

XIII LEGISLATURA

N. 4886
TAB. 6
Annexo 4

DISEGNO DI LEGGE

**presentato dal Ministro del tesoro,
del bilancio e della programmazione economica
(VISCO)**

(V. stampato Camera n. 7329)

approvato dalla Camera dei deputati il 17 novembre 2000

*Trasmesso dal Presidente della Camera dei deputati alla Presidenza
il 20 novembre 2000*

**Bilancio di previsione dello Stato per l'anno finanziario 2001
e bilancio pluriennale per il triennio 2001-2003**

TABELLA n. 6

**Stato di previsione del Ministero della pubblica istruzione
per l'anno finanziario 2001**

ANNEXO N. 4

CONTO CONSUNTIVO

**ISTITUTO REGIONALE DI RICERCA, SPERIMENTAZIONE
E AGGIORNAMENTO EDUCATIVI
PER LE MARCHE — ANCONA**

ESERCIZIO FINANZIARIO 1999

ANNESSO N. 4

allo stato di previsione del Ministero della pubblica istruzione
per l'anno finanziario 2001

CONTO CONSUNTIVO

I.R.R.S.A.E. DI ANCONA – MARCHE

ESERCIZIO FINANZIARIO 1999

RENDICONTO FINANZIARIO 1999

PARTE I - ENTRATE

PARTE II - USCITE

CAPITOLO	PARTE I: ENTRATE	PREVISIONI		
		Somme previste	Variazioni in + o in -	Previsioni definitive
		1	2	3
	TITOLO I - ENTRATE CORRENTI			
	Categ. I: Rendite patrimoniali			
1	Rendite di beni immobili e frutti di valori			
2	Interessi attivi su depositi e conti correnti	151.280		151.280
	Totale Categoria I	151.280		151.280
	Categ. II: Contribuzioni e finanziamenti			
	a) da parte dello Stato			
3	Contributo ordinario	559.000.000		559.000.000
	Fondo miglior offerta form.		61.192.000	61.192.000
4	Finanziamento per le iniziative d'aggiornamento affidate dal Ministero della Pubblica Istruzione		239.489.976	239.489.976
5	Finanziamento per iniziative di ricerca e sperimentazione affidate dal Ministero della Pubblica Istruzione			
	b) da parte di Enti pubblici e privati			
6	Erogazioni da parte degli Enti locali, Associazioni e organismi vari		2.750.020	2.750.020
7	Finanziamenti da parte degli Enti locali, Associazioni e organismi vari		500.000	500.000
	Totale Categoria II	559.000.000	303.931.996	862.931.996
	Categ. III: Altre entrate			
	a) introiti da attività istituzionali			
8	Ricavi dalla vendita di pubblicazioni ed elaborati			
9	Proventi derivanti dalla prestazione di servizi			
	b) introiti diversi			
10	Realizzi per cessione materiale fuori uso			
11	Recuperi e rimborsi diversi		31.242.951	31.242.951
12	Entrate eventuali e diverse			
	Totale Categoria III		31.242.951	31.242.951
	Totale TITOLO I	559.151.280	335.174.947	894.326.227

ACCERTAMENTI			Differenze fra previsione e accertamento		Estremi provvedimenti variazioni bilancio (col. 2)
Somme riscosse 4	Somme accertate e non riscosse 5	TOTALE delle somme accertate 6	in più (col. 6 - 3) 7	in meno (col. 3 - 6) 8	
151.280		151.280			
151.280		151.280			
559.000.000		559.000.000			
61.192.000		61.192.000			220/12.11.99 220/1.9.99 253/7.2.2000
211.591.981	27.897.995	239.489.976			
2.750.020		2.750.020			220/1.9.99
500.0000		500.0000			253/7.2.2000
835.034.001	27.897.995	862.931.996			
31.242.951		31.242.951			220/1.9.99 226/12.11.99
31.242.951		31.242.951			
866.428.232	27.897.995	894.326.227			

CAPITOLO	PARTE I: ENTRATE	PREVISIONI		
		Somme previste	Variazioni in + o in -	Previsioni definitive
		1	2	3
	TITOLO II - ENTRATE IN CONTO CAPITALE			
	Categ. IV : Introiti di natura straordinaria			
13	Alienazione di immobili e diritti reali			
14	Realizzo di titoli e obbligazioni			
15	Contributi per interventi straordinari da parte dello Stato			
16	Contributi straordinari da parte di Enti pubblici e privati			
17	Assunzione di mutui e obbligazioni finanziarie			
	Totale TITOLO II			
	TITOLO III - PARTITE DI GIRO			
	Categ. V : Entrate per movimenti finanziari in partite di giro			
18	Ritenute erariali	60.000.000		60.000.000
19	Ritenute assistenziali	5.000.000		5.000.000
20	Altre ritenute			
21	Rimborsi di somme anticipate per conto terzi			
22	Reintegro dell'anticipazione per le minute spese	1.000.000		1.000.000
	Totale TITOLO III	66.000.000		66.000.000
	RIEPILOGO DEI TITOLI DELLE ENTRATE			
	TIT. I - ENTRATE CORRENTI	559.151.280	335.174.947	894.326.227
	TIT. II - ENTRATE IN CONTO CAPITALE	66.000.000		66.000.000
	TIT. III - ENTRATE PER PARTITE DI GIRO			
	TOTALE DELLE ENTRATE	625.151.280	335.174.947	960.326.227
	PRELEVAMENTO DALL'AVANZO DI AMMINISTRAZIONE	592.756.218	29.849.421	622.605.639
	TOTALE GENERALE	1.217.907.498	365.024.368	1.582.931.866

ACCERTAMENTI			Differenze fra previsione e accertamento		Estremi provvedimenti variazioni bilancio (col. 2)
Somme riscosse 4	Somme accertate e non riscosse 5	TOTALE delle somme accertate 6	in più (col. 6 - 3) 7	in meno (col. 3 - 6) 8	
63.112.312		63.112.312	3.112.312		
2.563.462		2.563.462		2.436.538	
1.000.000		1.000.000			
66.675.774		66.675.774	3.112.312	2.436.538	
866.428.232	27.897.995	894.326.227			
66.675.774		66.675.774	3.112.312	2.436.538	
933.104.006	27.897.995	961.002.001	3.112.312	2.436.538	
=	=	=	=	622.605.639	
933.104.006	27.897.995	961.002.001	3.112.312	625.042.177	

CAPITOLO	PARTE II : USCITE	PREVISIONI		
		Somme previste	Variazioni in + o in -	Previsioni definitive
		1	2	3
	TITOLO I - USCITE CORRENTI			
	Categ. I : Spese per il funzionamento degli organi amministrativi e per il personale comandato			
		12.600.000	4.200.000	16.800.000
1	Indennità di carica agli organi amministrativi			
2	Compensi per la partecipazione alle riunioni del Consiglio Direttivo	8.775.000		8.775.000
3	Compensi per la partecipazione alle riunioni di Commissioni e Comitati di natura scientifica	2.000.000		2.000.000
4	Compensi ai componenti il Collegio dei Revisori dei conti	5.600.000	1.400.000	7.000.000
5	Compensi e indennità al personale	54.300.000	61.692.000	115.992.000
6	Indennità di missione e spese di viaggio	60.000.000	661.720	60.661.720
7	Spese concorsuali per il reclutamento del personale	5.000.000		5.000.000
	Totale Categoria I	148.275.000	67.953.720	216.228.720
	Categ. II : Spese per attività istituzionali			
8	Spese per la diffusione e la valorizzazione della documentazione pedagogico-didattica; pubblicazione di riviste e bollettini	60.000.000	17.878.112	77.878.112
9	Spese per la formazione, l'aggiornamento ed il perfezionamento del personale direttivo e docente della Scuola	64.000.000	30.000.000	94.000.000
10	Spese per studi, ricerche e rilevazioni in campo educativo	44.000.000		44.000.000
11	Spese per assistenza e promozione delle attività di sperimentazione			
12	Spese per lo svolgimento di particolari mansioni tecniche e scientifiche da affidare, mediante incarico a tempo determinato, a persone estranee all'Amministrazione	15.000.000	-10.000.000	5.000.000
13	Spese per l'organizzazione, la partecipazione e la compartecipazione a convegni, congressi, mostre ed altre manifestazioni	4.000.000	2.750.020	6.750.020
14	Spese per la realizzazione di iniziative di aggiornamento, ricerca e sperimentazione a finanziamento specifico	418.132.498	269.080.651	687.213.149
	Totale Categoria II	605.132.498	309.708.783	914.841.281

IMPEGNI			Differenze fra previsione e impegno		Estremi provvedimenti variazioni bilancio (col. 2)
Somme pagate 4	Somme impegnate e non pagate 5	TOTALE delle somme impegnate 6	in più (col. 6 - 3) 7	in meno (col. 3 - 6) 8	
16.800.000		16.800.000			
7.919.550		7.919.550		855.450	
859.950		859.950		1.140.050	
5.438.500		5.438.500		1.561.500	
50.128.600	2.439.955	52.568.555		63.423.445	n. 226/12.11.PP 253/F.2.2000
56.653.205	2.967.676	59.620.881		1.040.839	"
2.374.145	2.423.040	4.797.185		202.815	
140.173.950 ✓	7.830.671	148.004.621		68.224.099	
36.029.070	31.568.080	67.597.150		10.280.962	n. 226/12.11.PP 253/F.2.2000
44.166.108	11.974.805	56.140.913		37.859.087	n. 226/12.11.PP
5.456.890	13.220.910	18.677.800		25.322.200	
				5.000.000	n. 226/12.11.PP
3.009.795		3.009.795		3.740.225	
296.037.584		296.037.584		391.175.565	n. 226/12.11.PP 253/F.2.2000
384.699.447	56.763.795	441.463.242		473.378.039	

CAPITOLO	PARTE II : USCITE	PREVISIONI		
		Somme previste	Variazioni in + o in -	Previsioni definitive
		1	2	3
	Categ. III : Spese per l'acquisizione di beni e servizi			
15	Acquisto libri, riviste, periodici e relativi abbonamenti	10.000.000	2.158.670	12.158.670
16	Acquisto materiale di consumo	28.000.000	- 161.617	27.838.383
17	Spese postali e telegrafiche	22.000.000		22.000.000
18	Spese telefoniche	40.000.000		40.000.000
19	Spese per accertamenti sanitari	2.000.000		2.000.000
20	Spese per uniformi al personale ausiliario			
21	Spese per modesti rinnovi e completamenti del materiale tecnico, dei mobili e degli arredi	11.000.000		11.000.000
22	Manutenzione del materiale tecnico, del mobilio e degli arredi	8.000.000		8.000.000
23	Noleggio di materiale tecnico-didattico e acquisizione di servizi tecnici	14.000.000		14.000.000
24	Spese per attrezzaggio, canoni di utenza e manutenzione impianti di automazione dei servizi	20.000.000		20.000.000
25	Spese di rappresentanza	1.000.000		1.000.000
26	Fitto locali e oneri condominiali	34.000.000	-2.000.000	32.000.000
27	Manutenzione ordinaria dei locali, pertinenze e impianti	7.000.000		7.000.000
28	Spese per l'approvvigionamento idrico ed elettrico; riscaldamento dei locali e conduzione impianti termici	16.000.000	363.500	16.363.500
29	Premi di assicurazione	9.000.000		9.000.000
30	Vigilanza locali ed impianti			
31	Spese per la pulizia dei locali	8.000.000		8.000.000
32	Noleggio mezzi di trasporto, trasporti e facchinaggi	5.000.000		5.000.000
	Totale Categoria III	235.000.000	350.553	235.360.553

I M P E G N I			Differenze fra previsione e impegno		Estremi provvedimenti variazioni bilancio (col. 2)
Somme pagate 4	Somme impegnate e non pagate 5	TOTALE delle somme impegnate 6	in più (col. 6 - 3) 7	in meno (col. 3 - 6) 8	
11.985.800		11.985.800		172.870	253 / F. 2. / 2000
22.429.773	3.076.260	25.506.033		2.332.350	
16.820.537		16.820.537		5.179.463	
39.203.000		39.203.000		797.000	
861.500		861.500		1.138.500	
6.839.788	1.004.040	7.843.828		3.156.172	
7.966.680		7.966.680		33.320	
1.920.324	4.880.000	6.800.324		7.199.676	
15.276.970	1.814.000	17.090.970		2.909.030	
				1.000.000	
26.877.982		26.877.982		5.122.018	224 / 12.11. PP
1.280.000		1.280.000		5.720.000	
15.384.200		15.384.200		979.300	253 / F. 2. 2000
7.619.804		7.619.804		1.380.196	
6.476.400	696.000	7.172.400		827.600	
581.200		581.200		4.418.800	
181.523.958	11.470.300	192.994.258		42.366.295	

CAPITOLO	PARTE II : USCITE	PREVISIONI		
		Somme previste	Variazioni in + o in -	Previsioni definitive
		1	2	3
	Categ. IV : Oneri assistenziali, finanziari e tributari			
33	Oneri assistenziali a carico dell'Amministrazione	15.000.000		15.000.000
34	Imposte, tasse e tributi vari	9.000.000	1.312	9.001.312
35	Interessi passivi			
36	Spese e commissioni bancarie	1.000.000		1.000.000
	Totale Categoria IV	25.000.000	1.312	25.001.312
	Categ. V : Altre voci non classificabili			
37	Spese per liti, arbitraggi, risarcimenti ed accessori	1.000.000		1.000.000
38	Altre spese			
39	Fondo di riserva	13.000.000	- 13.000.000	
	Totale Categoria V	14.000.000	- 13.000.000	1.000.000
	Totale TITOLO I	1.027.407.498	365.024.368	1.392.431.866
	TITOLO II - SPESE IN CONTO CAPITALE			
	Categ. VI : Acquisto beni d'uso durevole e interventi di natura straordinaria			
40	Acquisto immobili e diritti reali			
41	Spese per il ripristino e la manutenzione straordinaria di immobili	20.000.000		20.000.000
42	Acquisto impianti e attrezzature tecnico-didattiche			
43	Acquisto mobili, arredi e macchine d'uso amministrativo	74.500.000		74.500.000
44	Manutenzione straordinaria impianti, macchine e attrezzature	30.000.000		30.000.000
	Categ. VII : Valori mobiliari e obbligazioni finanziarie			
45	Acquisto titoli			
46	Rimborsi di mutui e debiti finanziari			
	Totale TITOLO II	124.500.000		124.500.000
	TITOLO III - PARTITE DI GIRO			
	Categ. VIII : Uscite per movimenti finanziari in partite di giro			
47	Ritenute erariali	60.000.000		60.000.000
48	Ritenute assistenziali	5.000.000		5.000.000
49	Altre ritenute			
50	Anticipo di somme per conto terzi			
51	Anticipazione per le minute spese	1.000.000		1.000.000
	Totale TITOLO III	66.000.000		66.000.000
	Totali TITOLI I, II, III delle USCITE	1.217.907.498	365.024.368	1.582.931.866

IMPEGNI			Differenze fra previsione e impegno		Estremi provvedimenti variazioni bilancio (col. 2) 9
Somme pagate 4	Somme impegnate e non pagate 5	TOTALE delle somme impegnate 6	in più (col. 6 - 3) 7	in meno (col. 3 - 6) 8	
6.010.417		6.010.417		8.989.583	
4.932.000		4.932.000		4.069.312	n. 253 / 7.2.2000
550.785		550.785		449.215	
11.493.202		11.493.202		13.508.110	
				1.000.000	
=	=	=	=		n. 226 / 12.11.99
				1.000.000	
717.890.557	76.064.766	793.955.323		598.476.543	
	942.000	942.000		19.058.000	
5.230.614	40.083.600	45.314.214		29.185.786	
17.799.385		17.799.385		12.200.615	
23.029.999	41.025.600	64.055.599		60.444.401	
63.112.312		63.112.312	3.112.312		
2.563.462		2.563.462		2.436.538	
1.000.000		1.000.000			
66.675.774		66.675.774	3.112.312	2.436.538	
807.596.330	117.090.366	924.686.696	3.112.312	661.357.482	

RIEPILOGO FINANZIARIO GESTIONE DI COMPETENZA 1999

TITOLO	ENTRATE	Previsioni definitive	ACCERTAMENTI		
			Somme riscosse	Rimaste da riscuotere	TOTALE
I	Correnti	894.326.227	866.428.232	27.897.995	894.326.227
II	In conto capitale				
III	Partite di giro	66.000.000	66.675.774		66.675.774
	TOTALE	960.326.227	933.104.006	27.897.995	961.002.001
	Prelevamento dall'avanzo di amministrazione	622.605.639			
	TOTALE	1.582.931.866		Disavanzo di competenza	
				TOTALE	961.002.001

TITOLO	USCITE	Previsioni definitive	IMPEGNI		
			Somme pagate	Rimaste da pagare	TOTALE
I	Correnti	1.392.431.866	717.890.557	76.064.766	793.955.323
II	In conto capitale	124.500.000	23.029.999	41.025.600	64.055.599
III	Partite di giro	66.000.000	66.675.774		66.675.774
	TOTALE	1.582.931.866	807.596.330	117.090.366	924.686.696
	TOTALE	1.582.931.866		Avanzo di competenza	36.315.305
				TOTALE	961.002.001

RIEPILOGO RISULTATI FINANZIARI ED ECONOMICI					
GESTIONE DELLA COMPETENZA			GESTIONE DEI RESIDUI		
ACCERTAMENTI				ATTIVI	PASSIVI
Somme riscosse	933.104.006		Entità residui al 31.12.1998	158.299.950	231.970.066
Somme rimaste da riscuotere	27.897.995		Residui cancellati		2.087.530
Totale accertamenti	961.002.001		Differenza	158.299.950	229.882.536
IMPEGNI			Residui riscossi/pagati	58.167.285	189.092.636
Somme pagate	807.596.330		Differenza (residui ancora da riscuotere/da pagare)	100.132.665	40.789.900
Somme rimaste da pagare	117.090.366		Residui della gestione di competenza 1999	27.897.995	117.090.366
Totale impegni	924.686.696		Totale residui al 31.12.1999	128.030.660	157.880.266
avanzo di competenza	36.315.305				

MOVIMENTI DI CASSA		ANALISI VARIAZIONI ELEMENTI FINANZIARI E PATRIMONIALI			
Consistenza di cassa al 31.12.1998	1.020.379.987	Avanzo di amministrazione al 31.12.1998	946.709.871	Consistenza patrimoniale netta al 31.12.1998 +/-	2.134.671.415
Riscossioni: in c/competenza	933.104.006	Avanzo / disavanzo di competenza +/-	36.315.305	Risultato economico dell'eserc. 1999 +/-	5.399.175
in c/residui	58.167.285	Cancellazione residui:			
Totale	991.271.291	Attivi	2.087.530	Consistenza patrimoniale netta al 31.12.1999 +/-	2.129.272.240
Pagamenti: in c/competenza	807.596.330	Passivi	985.112.706		
in c/residui	189.092.636	Avanzo di amministrazione al 31.12.1999			
Fondo cassa al 31.12.1999	1.014.962.312				

ANCONA addì 30 APR. 2000

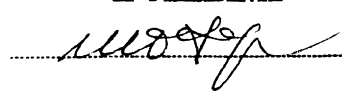
Approvato dal Consiglio Direttivo nella seduta del 30 MAG. 2000

IL SEGRETARIO



Visto: Si approva
**IL MINISTRO
 DELLA PUBBLICA ISTRUZIONE**

IL PRESIDENTE



Capitolo 1	COGNOME, NOME E RESIDENZA DEL DEBITORE 2	MOTIVAZIONE DEL CREDITO DELL'ISTITUTO 3
3/1	MINISTERO P.I.	PROG.COM."NUOVE FIGURE PROF.SC.MEDIA"
3/3	" " "	" " "RETE NAZ.MONIT.AUTONOMIA"
4/0	" " "	D.M. 7/11/99 FORM. IN SERV. DIRET.DID.
4/0	" " "	D.M. 15/12/95 SALDO FIN. CONTIN. E VALUTAZIONE
4/1	" " "	D.M. 5/11/93 ACC.FIN. SC.MEDIA
4/2	" " "	D.M.16/12/96 SALDO PROMETEO 2
4/3	" " "	D.M. 10/12/97 DIDATTICA BREVE
4/3	" " "	D.M. 5/12/91 SALDO P.S.L.S.
3/0	" " "	CONTRIB.ORDIN. FONDO INCENT.
4/1	" " "	SALDO BICENT. NASCITA LEOPARDI
4/4	" " "	STAGES ASS.LINGUA STRANIERA
4/5	COMUNITA' ECON.EUROPEA	PROGETTO SOCRATES
4/6	" "	EUROPE IN PROGRESS
4/7	" "	PROG. ARION
4/8	" "	PROG. CREAZ.MONETA UNICA
4/9	MINISTERO P.I.	MONITOR. AUTON. SCOL.
4/10	" " "	PROG. F.A.Re
		TOTALI

SOMMA accertata ai 31.12.19 ⁹⁸ . (*)	MINORI accertamenti verificatisi posteriormente al 31.12.19 ⁹⁸ .	DIFFERENZA (col. 4 - col. 5)	SOMMA riscossa nell'esercizio 19 ⁹⁹	SOMMA rimasta da riscuotere al 31.12.19 ⁹⁹ (col. 6 - col. 7)	ANNOTAZIONI
					(Indicare le ragioni delle variazioni e degli annullamenti dei residui, con estremi deliberazione)
4	5	6	7	8	9
16.000.000		16.000.000	14.927.241	1.072.759	
10.000.000		10.000.000		10.000.000	
5.760.000		5.760.000		5.760.000	
16.470.000		16.470.000		16.470.000	
3.065.185		3.065.185		3.065.185	
3.750.000		3.750.000		3.750.000	
3.060.000		3.060.000	3.060.000		
7.893.055		7.893.055		7.893.055	
17.500		17.500	17.500		
4.500.000		4.500.000		4.500.000	
21.000.000		21.000.000		21.000.000	
15.863.764		15.863.764	7.491.429	8.372.335	
10.481.946		10.481.946		10.481.946	
1.833.500		1.833.500	1.685.795	147.705	
38.600.000		38.600.000	30.980.320	7.619.680	
2.500		2.500	2.500		
2.500		2.500	2.500		
158.299.950		158.299.950	58.167.285	100.132.665	

(*) Il totale della colonna 4 deve coincidere con i totali finali dei « Residui attivi » del Conto Consuntivo 19.....

Capitolo	COGNOME, NOME E RESIDENZA DEL CREDITORE	MOTIVAZIONE DEL DEBITO DELL'ISTITUTO
1	2	3
	a) dalle gestioni precedenti	
8	COOPERGRAF	PUBBLICAZIONE QUADERNO N. 25
8	OPERA PONTIFICIA	FATT. 93/97
23	SISTEMI UFFICIO	RIPAR. STAMPANTE
27	ING. CASSARANI ROBERTO	COORD. E DIREZ. LEGGE 626
41	FREDDI E STURARI	LAV. ADEGUAM. LOCALI
3	CREDITORI DIVERSI	INDENNITA' DI RISCHIO
6	" "	INDENNITA' DI MISSIONI
8	COOPERGRAF	PUBBLICAZ. ATTI CONV.
8	COOPERGRAF	" " "
8	ARMANDO EDITORE	PUBBLICAZ. MONOGRAFIE
8	PANGEA COMUNICAZ.	IMPAG. RIV. INN. SCUOLA N. 4/5
8	TIPOGRAFIA KENNEDY	STAMPA RIV. INN. SCUOLA N. 4
9	CREDITORI VARI	CORSO "LA PROGET. D'ISTITUTO"
9	" "	CORSO DID. NELLA SCUOLA (CLIO E ARIANNA)
9	" "	FORUM SULL'AUTONOMIA
9	" "	FORUM SULL'AUTONOMIA
9	" "	LA NUOVA LEGGE SULL'IMMIGRAZIONE
9	" "	CORSO "LINGUE E TECNOL."
		da riportare

SOMMA impegnata al 31.12.19 88 (*)	MINORI impegni verificatisi posteriormente al 31.12.19 88	DIFFERENZA (col. 4 - col. 5)	SOMMA pagata nell'esercizio 19 88	SOMMA rimasta da pagare al 31.12.19 88 (col. 6 - col. 7)	ANNOZZAZIONI
					(Indicare le ragioni delle variazioni e degli annullamenti dei residui)
4	5	6	7	8	9
529.600		529.600		529.600	
565.000		565.000	565.000		
238.000	238.000				
1.224.000	1.224.000				
14.370.600		14.370.600	14.370.600		
404.000		404.000	404.000		
529.565	25.530	504.035	504.035		
13.159.380		13.159.380		13.159.380	
8.299.200		8.299.200		8.299.200	
11.200.000		11.200.000	9.098.100	2.101.900	
5.544.000		5.544.000	5.544.000		
4.802.400		4.802.400	4.802.400		
4.433.715		4.433.715	4.433.715		
6.388.905		6.388.905	6.388.905		
1.581.850		1.581.850	1.581.850		
1.792.005		1.792.005	1.792.005		
1.800.000		1.800.000	1.800.000		
3.618.660		3.618.660	2.538.660	1.080.000	
80.480.880	1.487.530	78.993.350	53.823.270	25.170.080	

(*) Il totale della colonna 4 deve coincidere con i totali finali dei « Residui passivi » del Conto Consuntivo 19.....

Capitolo 1	COGNOME, NOME E RESIDENZA DEL CREDITORE 2	MOTIVAZIONE DEL DEBITO DELL'ISTITUTO 3
		riporti
9	CREDITORI VARI	CORSO AGG. "I NUOVI ARGONAUTI"
9	" "	" " "DID. LING. ITAL. NELLA INTERC."
9	" "	" " "A 50 ANNI DALLA COSTIT. : SCUOLA E DID."
9	" "	" " "IL BAMB. E LA STRUT. SPAZI" MACERATA
9	" "	" " "IL BAMB. E LA STRUT. SPAZI" P.S. ELPIDIO
9	" "	" " "IRIDE"
9	" "	" " "MODELLO FORMATIVO ANNO DI PROVA"
9	" "	" " "LA RIC. A SUP. DELLA PROG. SC."
9	" "	PUBL. ATTI "XIX COLL. INTERPR. E FIDUCIA"
9	" "	CORSO AGG. "GLI ESAMI DI STATO"
9	" "	CORSO BRUXELLES
10	CREDITORI VARI	SEM. "SPER. INNOV. SC. MARCHIG."
10	" "	" " "NUOVE OPPORT. FORM."
10	" "	" " "PREV. E REC. DISPER. SCOL."
10	" "	INC. COORD. PROGET. A BRECCIA G.
13	" "	PUBL. ATTI CONVEGNO LA MEDIAZ. FAMILIARE
13	" "	PUBL. ATTI CONVEGNO ADULTI
		da riportare

SOMMA impegnata al 31.12.19 ⁹⁹ (*)	MINORI impegni verificatisi posteriormente al 31.12.19 ⁹⁹	DIFFERENZA (col. 4 - col. 5)	SOMMA pagata nell'esercizio 19 ⁹⁹	SOMMA rimasta da pagare al 31.12.19 ⁹⁹ (col. 6 - col. 7)	ANNOTAZIONI
					(Indicare le ragioni delle variazioni e degli annullamenti dei residui)
4	5	6	7	8	9
80.480.880	1.487.530	78.993.350	53.823.270	25.170.080	
3.978.860		3.978.860	3.978.860		
4.569.180		4.569.180	4.569.180		
2.595.160		2.595.160	2.595.160		
2.947.780		2.947.780	2.947.780		
2.896.815		2.896.815	2.896.815		
2.261.670		2.261.670	1.941.670	320.000	
1.276.190		1.276.190	1.276.190		
4.000.000		4.000.000	4.000.000		
2.804.750		2.804.750		2.804.750	
762.060		762.060	762.060		
4.365.135		4.365.135	4.365.135		
790.690		790.690	790.690		
252.065		252.065	252.065		
823.430		823.430	823.430		
1.151.795		1.151.795	1.151.795		
4.765.140		4.765.140		4.765.140	
2.889.930		2.889.930	60.000	2.829.930	
123.611.530	1.487.530	122.124.000	86.234.100	35.889.900	

(*) Il totale della colonna 4 deve coincidere con i totali finali dei « Residui passivi » del Conto Consuntivo 19

Capitolo 1	COGNOME, NOME E RESIDENZA DEL CREDITORE 2	MOTIVAZIONE DEL DEBITO DELL'ISTITUTO 3
		riparti
13	CREDITORI VARI	CONV. "I SAPERI COMUNICATI"
15	TECNODID	ACQ. TESTO UNICO - FT. 130/99
16	SEIERRE	FATT. 9125 DEL 13/12/98
16	FOCOS	FATT. 2580 DEL 18/12/98
16	COOPERGRAF	FATT. 694 DEL 11/12/98
16	TRIFOGLI	FATT. 802 DEL 21/12/98
16	PELONARA MASSIMO	FATT. 1940 DEL 17/12/98
16	GESTETNER	FATT. 726610 DEL 14/10/98
17	POSTE ITALIANE SPA	SPESE POSTALI RIVISTA INN.SCUOLA
21	ING. CASSARANI ROBERTO	CORSO INFORMATICA
21	TECNOWAVE	FATT. N. 6 DEL 29/1/99
22	ING. CASSARANI ROBERTO	FATT. 1250 DEL 21/7/98
22	FILIPPETTI PAOLO	FATT. 3823 DEL 29/12/98
22	PANZINI GIANCARLO	FATT. 612 DEL 30/10/98
22	ING. CASSARANI ROBERTO	FATT. 4 DEL 1/9/98 - L.626
23	ROSSI + PELL. CASSARANI	COMPENSI SITO INTERNET
24	ING. CASSARANI ROBERTO	FATT. 125 DEL 22/7/98-ALLACCIO RETE
		TOTALI

SOMMA impegnata al 31.12.19 (*)	MINORI impegni verificatisi posteriormente ai 31.12.19	DIFFERENZA (col. 4 - col. 5)	SOMMA pagata nell'esercizio 19	SOMMA rimasta da pagare ai 31.12.19 (col. 6 - col. 7)	ANNOTAZIONI (Indicare le ragioni delle variazioni e degli annullamenti dei residui)
4	5	6	7	8	9
123.611.530	1.487.530	122.124.000	86.234.100	35.889.900	
7.221.238		7.221.238	7.221.238		
70.000		70.000	70.000		
2.127.072		2.127.072	2.127.072		
186.600		186.600	186.600		
228.000		228.000	228.000		
516.000		516.000	516.000		
78.000		78.000	78.000		
303.000		303.000	303.000		
516.000		516.000	516.000		
1.800.000	600.000	1.200.000	1.200.000		
660.000		660.000	660.000		
1.800.000		1.800.000	1.800.000		
96.000		96.000	96.000		
168.000		168.000	168.000		
1.224.000		1.224.000	1.224.000		
8.500.000		8.500.000	3.600.000	4.900.000	
3.600.000		3.600.000	3.600.000		
152.705.440	2.087.530	150.617.910	109.828.010	40.789.900	

(*) Il totale della colonna 4 deve coincidere con i totali finali dei « Residui passivi » del Conto Consuntivo 19

Capitolo 1	COGNOME, NOME E RESIDENZA DEL CREDITORE 2	MOTIVAZIONE DEL DEBITO DELL'ISTITUTO 3
		riporti
24	SW PROJECT	FATT. 95/2 DEL 24/12/98
24	SW PROJECT	FATT.182/1 DEL 31/12/98
31	COPI MARCHE	FATT. 642 DEL 31/12/98
36	CARIVERONA SPA	SPESE BANCARIE
41	FREDDI E STORARI	FATT. 7 DEL 20/1/99
43	PAMO COMPUTERS	FATT. 2063 DEL 15/12/98
43	SISTEL	ACQ.CENTRALINO TELEFONICO
44	FIORETTI GUALTIERO	FATT. 60 E 61 DEL 7/4/99
44	DITTA FREDDI E STORARI	FATT. 8 DEL 20/1/99
		TOTALI

SOMMA impegnata ai 31.12.19 ⁵³ (*)	MINORI impegni verificatisi posteriormente ai 31.12.19	DIFFERENZA (col. 4 - col. 5)	SOMMA pagata nell'esercizio 19 ⁵³	SOMMA rimasta da pagare ai 31.12.19 ⁵³ (col. 6 - col. 7)	ANNOTAZIONI (Indicare le ragioni delle variazioni e degli annullamenti dei residui)
4	5	5	7	8	9
152.705.440	2.087.530	150.617.910	109.828.010	40.789.900	
1.498.800		1.498.800	1.498.800		
1.020.000		1.020.000	1.020.000		
464.400		464.400	464.400		
22.500		22.500	22.500		
3.282.000		3.282.000	3.282.000		
6.440.400		6.440.400	6.440.400		
28.788.186		28.788.186	28.788.186		
36.668.340		36.668.340	36.668.340		
1.080.000		1.080.000	1.080.000		
231.970.066	2.087.530	229.882.536	189.092.636	40.789.900	

(*) Il totale della colonna 4 deve coincidere con i totali finali dei « Residui passivi » del Conto Consuntivo 19

Capitolo	COGNOME, NOME E RESIDENZA DEL DEBITORE	MOTIVAZIONE DEL CREDITO DELL'ISTITUTO	IMPORTO
	a) dalle gestioni precedenti		
3/1	MINISTERO P.I.	PROGETTO COMUNE IDEE	1.072.759
3/3	" "	PROGETTO COMUNE VERIF.STRUM. PERC.VAL.	10.000.000
4/0	" "	D.M.7/11/94 FORM. SERV.DIR.DID.	5.760.000
4/0	" "	D.M.15/12/95 CONTINUITA' E VALUTAZ.	16.470.000
4/1	" "	D.M. 5/11/93 ACC.FIN. SC. MEDIE	3.065.185
4/2	" "	D.M. 16/12/96 PROMETEO 2= SALDO	3.750.000
4/3	" "	D.M. 5/12/91 SALDO P.S.L.S.	7.893.055
4/1	" "	BICENTENARIO NASCITA LEOPARDI	4.500.000
4/4	" "	STAGE ASSISTENTI LINGUA STRANIERA	21.000.000
4/5	COMUNIA' ECONOMICA EUROPEA	PROGETTO SOCRATES	8.372.335
4/6	" "	PROG. EUROPE IN PROGRESS	10.481.946
4/7	" "	PROGETTO ARION	147.705
4/8	" "	CREAZIONE MONETA UNICA	7.619.680
			<u>100.132.665</u>
	b) dalla gestione 1999		
4/5	COMUNITA' ECONOMICA EUROPEA	PROG. IMMAGINARE L'EUROPA	9.216.645
4/6	" "	PROG. EUROPE IN PROGRESS	9.681.350
4/12	MINISTERO P.I.	MONIT. NAZ. AUTONOMIA 2^FASE	9.000.000
			<u>27.897.995</u>
		TOTALE COMPLESSIVO	<u>128.030.660</u>

Capitolo	COGNOME, NOME E RESIDENZA DEL CREDITORE	MOTIVAZIONE ANALITICA DEL DEBITO DELL'ISTITUTO	IMPORTO
	a) dalle gestioni precedenti		
8	COOPERGRAF	PUBBLICAZIONE QUADERNO N. 25	529.600
8	COOPERGRAF	PUBBLICAZ.ATTI CONVEGNO	13.159.380
8	COOPERGRAF	PUBBLICAZ.ATTI CONVEGNO	8.299.200
8	ARMANDO EDITORE	PUBBLICAZ. MONOGRAFIE	2.101.900
9	CREDITORI VARI	CORSO "LINGUE E TECN."	1.080.000
9	CREDITORI VARI	CORSO IRIDE	320.000
9	CREDITORI VARI	COLLOQUIO SULLA FIDUCIA	2.804.750
13	CREDITORI VARI	PUBBLIC. SU CONV. "LA MEDIAZIONE FAMIL"	4.765.140
13	CREDITORI VARI	CONV. SUGLI ADULTI - DEL 76	2.829.930
23	ROSSI - PELLEG. - CASSARANI	COMPENSI SITO INTERNET	4.900.000
		da riportare	40.789.900

Capitolo	COGNOME, NOME E RESIDENZA DEL CREDITORE	MOTIVAZIONE ANALITICA DEL DEBITO DELL'ISTITUTO	IMPORTO
	b) dalla gestione 19	riporto	40.789.900
5	REGIONE MARCHE	IRAP SU COMP.	30.957
5	CREDITORI DIVERSI	SUPP. TECN. AUTONOMIA	469.043
5	CREDITORI DIVERSI	LAVORO STRAORDINARIO	1.629.555
5	CREDITORI DIVERSI	INDENNITA' DI RISCHIO	310.400
6	CREDITORI DIVERSI	INDENNITA' DI MISSIONE	2.967.676
7	CREDITORI DIVERSI	SPESE CONCORSO	2.423.040
8	CREDITORI DIVERSI	LA RICERCA AZ. (FRANCO ANGELI)	6.900.000
8	CREDITORI DIVERSI	CLIO E ARSIANNA	5.300.000
8	CREDITORI DIVERSI	PROG. REV. SITO	3.600.000
8	CREDITORI DIVERSI	PROG. REV. SITO	4.000.000
8	CREDITORI DIVERSI	PUBBLICAZ. "SALVUCCI"	4.590.000
8	CREDITORI DIVERSI	PUBBL. GRAG. RIVISTA N. 5	6.554.080
8	CREDITORI DIVERSI	ANNIBALLI - PUBBL. INN. SCUOLA	624.000
9	CREDITORI DIVERSI	LA CONTEMP. FILOSOFICA	3.084.645
9	CREDITORI DIVERSI	LA CULTURA ARTISTICA	2.883.440
9	CREDITORI DIVERSI	ICARO EDUCAZ. TECNOLOGICA	90.750
9	CREDITORI DIVERSI	LA PROG. NEICONTESTI EDUCATIVI	3.192.140
9	CREDITORI DIVERSI	PROG. ICARO EDUC. TECN.	919.180
9	CREDITORI DIVERSI	EUROPE IN PROGRESS	1.360.000
		da riportare	91.718.806


Capitolo	COGNOME, NOME E RESIDENZA DEL CREDITORE	MOTIVAZIONE ANALITICA DEL DEBITO DELL'ISTITUTO	IMPORTO
		riporto	91.718.806
9	CREDITORI DIVERSI	ARION: VISITE STUDIO	444.650
10	CREDITORI DIVERSI	LABORATORIO MUSICALE	945.560
10	CREDITORI DIVERSI	ANNO DI FORMAZIONE	3.000.000
10	CREDITORI DIVERSI	LA RIFOR. SC. AUTON.	6.887.220
10	CREDITORI DIVERSI	I SAPERICOMUNICATI	2.388.130
16	FORNITORI VARI	ACQ. MATERIALE DI CONSUMO	3.076.260
21	FORNITORI VARI	FATTURE VARIE SP. MOD. RINN.	1.004.040
23	CASSARANI	FATT. CANONE ASS. MANUT. HARDWARE	4.880.000
24	SW PROJECT	FATT. 218	360.000
24	SW PROJECT	FATT. 222	266.000
24	SW PROJECT	FATT. 223	240.000
24	SW PROJECT	FATT. 219	420.000
24	SW PROJECT	FATT. 311	264.000
24	SW PROJECT	FATT N. 4/1	264.000
31	PULISERVICE	PULIZIA LOCALI DICEMBRE 99	696.000
41	EDIL 98	TINTEGGIATURA AMBIENTI	942.000
43	SISTEDA SRL	ACQUISTO COPUTERS	24.688.800
43	J.COPY	ACQUISTO FOTOCOPIATRICE	15.394.800
		Totale residui gestione'99	117.090.366
		TOTALE COMPLESSIVO	157.880.266

**ANALISI GESTIONE RESIDUI AL 31.12.1999
ED ELENCO RESIDUI ATTIVI E PASSIVI AL 31.12.1999**


RIEPILOGO

	ATTIVI	PASSIVI
Entità residui al 31.12.1998	158.299.950	231.970.066
Residui cancellati		2.087.530
Differenza	158.299.950	229.882.536
Residui riscossi/pagati	58.167.285	189.092.636
Differenza (residui ancora da riscuotere/da pagare)	100.132.665	40.789.900
Residui della gestione di competenza 1999	27.897.995	117.090.366
Totale residui al 31.12.1999	128.030.660	157.880.266
Residui Attivi		128.030.660
Residui Passivi		157.880.266
Differenza		29.849.606
Fondo cassa al 31.12.1999		1.014.962.312
Avanzo di amministrazione al 31.12.1999		985.112.706

IL SEGRETARIO



IL PRESIDENTE



SITUAZIONE PATRIMONIALE
E CONTO ECONOMICO
AL 31 DICEMBRE 1999

SITUAZIONE

N.	ATTIVITA'	CONSISTENZE		DIFFERENZE	
		al 31.12.19 ⁸⁸	al 31.12.19 ⁸⁹	in più	in meno
1	Disponibilità di cassa	1.020.379.987	1.014.962.312		5.417.675
2	Residui attivi	158.299.950	128.030.660		30.269.290
3	Titoli e valori				
4	Immobili	1.233.307.119	1.233.307.119		
5	Mobili, arredi e macchine d'uso amministrativo	586.955.985	627.251.453	40.295.468	
6	Materiale bibliografico	61.424.785	63.206.731	1.781.946	
7	Materiale didattico e scientifico				
8	Attrezzature tecniche				
9	Rimanenze di materiale di consumo	66.149.518	30.926.063		35.223.455
10	Attività diverse				
11	Depositi cauzionali				
	TOTALE ATTIVITA'	3.126.517.344	3.097.684.338	42.077.414	70.910.420

PATRIMONIALE

N.	PASSIVITA'	CONSISTENZE		DIFFERENZE	
		al 31.12.19 ⁹⁸	al 31.12.19 ⁹⁹	in più	in meno
1	Deficit di cassa				
2	Residui passivi	231.970.066	157.880.266		74.089.800
3	Mutui passivi				
4	Passività diverse	45.184.082	41.140.661		4.043.421
5	Depositi cauzionali				
6	Fondo ammortamento arredi	457.625.810	488.476.643	30.850.833	
7	Fondo ammortamento attrezzature				
8	Fondo ammortamento immobili	257.065.971	280.914.528	23.848.557	
	TOTALE PASSIVITA'	991.845.929	968.412.098	54.699.390	78.133.221
RIEPILOGO					
	TOTALE ATTIVITA'	3.126.517.344	3.097.684.338	42.077.414	70.910.420
	TOTALE PASSIVITA'	991.845.929	968.412.098	54.699.390	78.133.221
	Consistenze patrimoniali nette	2.134.671.415	2.129.272.240	Differenza fra le consistenze patrimoniali nette dei due esercizi (risultato economico) - 5.399.175	

ANALISI DEL RISULTATO ECONOMICO DELLA GESTIONE 19⁹⁹
(CONTO ECONOMICO)

ELEMENTI POSITIVI		ELEMENTI NEGATIVI	
Parte I			
MOVIMENTI FINANZIARI DELL'ESERCIZIO			
ENTRATE FINANZIARIE EFFETTIVE		USCITE FINANZIARIE EFFETTIVE	
Cat. I	REND. PATR. L. 151.280	Cat. I	SPESE FUNZ. L. 148.004.621
Cat. II	CORR. E FIN. L. 862.931.996	Cat. II	SPESE ATT. IST. L. 441.463.242
Cat. III	ALTRE ENTRATE L. 31.242.951	Cat. III	ACQ. BENI E SERV. L. 192.994.258
Cat.	L.	Cat. IV	ONERI ASS. E TRIB. L. 11.493.202
Cat.	L.	Cat. VI	BENI DUREV. L. 58.824.985
Cat.	L.	Cat.	L.
Totale		Totale	
L. 894.326.227		L. 852.780.308	
Parte II			
POSTE RETTIFICATIVE			
(Movimenti finanziari effettivi di pertinenza di altro esercizio)			
Spese rilevate nella presente gestione ma di pertinenza di precedenti esercizi L.		Entrate rilevate nella presente gestione ma di pertinenza di precedenti esercizi L. 151.200	
Spese rilevate nella presente gestione ma di competenza di successivi esercizi L. 30.926.063		Entrate rilevate nella presente gestione ma di competenza di successivi esercizi L.	
Totale		Totale	
L. 30.926.063		L. 151.200	
Parte III			
ASPETTI E FENOMENI DI GESTIONE NON DIPENDENTI DA MOVIMENTI FINANZIARI			
a) da precedenti esercizi			
Proventi rilevati in passato di pertinenza del presente esercizio L.		Spese rilevate in passato di pertinenza del presente esercizio L. 66.149.598	
b) dell'esercizio			
Cancellazione di residui passivi L. 2.087.530		Cancellazione di residui attivi L.	
Trasferimento attivo di beni inventariati L. 102.388.302		Trasferimento passivo di beni inventariati L. 63.206.731	
Rivalutazioni ed altre rettifiche positive di beni inventariati L. 1.781.946		Rettifiche negative di beni inventariati L.	
Ammortamento arredi, attrezzature e immobili L.		Ammortamento arredi, attrezzature e immobili L. 54.699.390	
Totale		Totale	
L. 106.257.778		L. 117.906.121	
c) di futuri esercizi			
Proventi di futura manifestazione finanziaria, di competenza del presente esercizio L. 77.984		Spese di futura manifestazione finanziaria, di competenza del presente esercizio L.	
RIEPILOGO			
TOTALE PARTE I L. 894.326.227		TOTALE PARTE I L. 852.780.308	
TOTALE PARTE II L. 30.926.063		TOTALE PARTE II L. 151.200	
PARTE III:		PARTE III:	
Totale a) L.		Totale a) L. 66.149.598	
Totale b) L. 106.257.778		Totale b) L. 117.906.121	
Totale c) L. 77.984		Totale c) L.	
Totale		Totale	
L. 1.031.588.052		L. 1.036.987.227	
Disavanzo Economico L. 5.399.175		Avanzo Economico L.	
Totale a pareggio L. 1.036.987.227		Totale a pareggio L. 1.036.987.227	