

SENATO DELLA REPUBBLICA

XIII LEGISLATURA

N. 4886
TAB. 17
Annesso 123

DISEGNO DI LEGGE

presentato dal **Ministro del tesoro,
del bilancio e della programmazione economica**
(VISCO)

(V. stampato Camera n. 7329)

approvato dalla Camera dei deputati il 17 novembre 2000

*Trasmesso dal Presidente della Camera dei deputati alla Presidenza
il 20 novembre 2000*

Bilancio di previsione dello Stato per l'anno finanziario 2001
e bilancio pluriennale per il triennio 2001-2003

TABELLA n. 17

**Stato di previsione del Ministero per i beni e le attività culturali
per l'anno finanziario 2001**

ANNESSE N. 123

CONTO CONSUNTIVO

ISTITUTO NAZIONALE DI STUDI VERDIANI

ESERCIZIO FINANZIARIO 1999

ANNESSO N. 123

**allo stato di previsione del Ministero per i beni e le attività culturali
per l'anno finanziario 2001**

CONTO CONSUNTIVO

ISTITUTO NAZIONALE DI STUDI VERDIANI

ESERCIZIO FINANZIARIO 1999

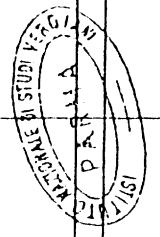
RENDICONTO FINANZIARIO 1999

PARTE I - ENTRATE

PARTE II - USCITE

C A P.	DENOMINAZIONE	PREVISIONE				ACCERTAMENTO				DIFFERENZA	
		somma prevista	variazioni in aumento o diminuzione	previsione definitiva	somma riscossa	somma da riscuotere (residui attivi)	TOTALE delle somme riscosse e da riscuotere	fra previsione e accertamento			
								in +	in -		
	TITOLO I - ENTRATE DERIVANTI DA TRASFERIMENTI CORRENTI										
	Categoria I - Trasferimenti da parte dello Stato										
1	Contributo annuo ordinario	200.000.000	-	200.000.000	219.300.000	-	219.300.000	19.300.000	-		
2	Contributi straordinari	-	-	-	5.560.000	10.000.000	15.560.000	15.560.000	-		
	Totale Categoria I	200.000.000	-	200.000.000	224.860.000	10.000.000	234.860.000	34.860.000	-		
	Categoria II - Trasferimenti da parte di altri Enti pubblici										
3	Contributi da parte delle Regioni	-	-	-	-	-	-	-	-		
4	Contributi da parte delle Province	-	-	-	-	-	-	-	-		
5	Contributi da parte dei Comuni	-	-	-	-	-	-	-	-		
	Totale Categoria II	-	-	-	-	-	-	-	-		
	Categoria III - Trasferimenti da parte del settore pubblico e privato										
6	Contributi da parte delle Banche	-	-	-	-	-	-	-	-		
7	Contributi da parte del Consorzio	95.000.000	-	95.000.000	90.000.000	5.000.000	95.000.000	-	-		
8	Altri contributi	-	-	-	-	-	-	-	-		
	Totale Categoria III	95.000.000	-	95.000.000	90.000.000	5.000.000	95.000.000	-	-		
	TOTALE TITOLO I	295.000.000	-	295.000.000	314.860.000	15.000.000	329.860.000	34.860.000	-		
	TITOLO II - ALTRE ENTRATE										
	Categoria IV - Entrate derivanti dalla vendita di beni e dalla prestazione di servizi										
9	Vendita delle pubblicazioni edite dall'Istituto	10.000.000	-	10.000.000	18.359.043	373.500	18.732.543	8.732.543	-		
10	IVA su vendita pubblicazioni	500.000	-	500.000	325.357	4.920.000	5.346.357	5.346.357	-		
11	Rivalsa postale su vendita pubblicazioni	500.000	-	500.000	375.125	77.000	452.125	-	47.875		
12	Proventi derivanti dalla prestazione dei servizi	500.000	-	500.000	-	24.600.000	24.600.000	24.100.000	-		
13	Realizzi per cessione materiale fuori uso	-	-	-	-	-	-	-	-		
14	Vane non classificabili in altre voci	500.000	-	500.000	454.200	79.000	532.200	-	57.800		
	Totale Categoria IV	12.100.000	-	12.100.000	20.114.725	30.348.500	50.163.225	38.179.900	11.575		
	Categoria V - Redditi e proventi patrimoniali										
15	Interessi attivi su depositi a conti correnti	150.000.000	-	150.000.000	15.500	1.723.515	1,740,015	-	48.259,385		

Categoria VI - Poste correttive e compensative di spese correnti e rimborsi diversi							-	-	-	-	-	-	-	
16	Categoria VII - Entrate non classificabili in altre voci						-	-	-	-	-	-	-	-
17	Entrate eventuali						-	-	-	-	-	-	-	-
Categoria VIII - Smobilizzo da fondi di investimento							-	-	-	-	-	-	-	
18	Prelevamenti dal capitale investito	465.000.000	300.000.000	300.000.000	300.000.000		300.000.000				300.000.000		165.000.000	
TOTALE TITOLO II							627.100.000	527.100.000	320.312.225	31.772.015	351.903.240	38.179.900	313.375.950	
TITOLO III - ENTRATE IN CONTO CAPITALE														
Categoria IX - Entrate derivanti dal fondo indennità liquidazione personale entrate della Soc. Assicuratrice (INA)							-	-	-	-	-	-	-	-
19	TOTALE TITOLO III						-	-	-	-	-	-	-	-
TITOLO IV - ACCENSIONE DI PRESTITI														
Categoria X - Assunzione di prestiti Entrate per assunzione di prestiti							-	-	-	-	-	-	-	-
20	TOTALE TITOLO IV						-	-	-	-	-	-	-	-
TITOLO V - PARTITE DI GIRO														
Categoria XI - Entrate aventi natura di partite di giro														
21	Ritenute previdenziali ed assistenziali	20.000.000	17.512.954	17.512.954	17.512.954	20.000.000	18.596.864	1.083.910	1.083.910	18.596.864	1.403.136	1.403.136		
22	Ritenute erariali	70.000.000	3.000.000	3.000.000	3.000.000	73.000.000	69.882.000	4.629.576	4.629.576	69.882.000	3.118.000	3.118.000		
23	Reimiegro fondo economato	2.000.000	-	2.000.000	2.000.000	2.000.000	2.000.000	-	-	2.000.000	-	-		
24	Altre partite di giro	92.000.000	3.000.000	95.000.000	84.765.278	84.765.278	90.478.964	5.713.586	5.713.586	90.478.964	4.521.136	4.521.136		
TOTALE TITOLO V							1.014.100.000	1.017.100.000	719.756.503	52.485.601	772.242.104	73.038.900	317.896.796	
TOTALE DELLE ENTRATE														
Prelevamenti dall'avanzo di amministrazione dell'esercizio 1998							105.000.000	18.158.000	123.158.000	-	-	-	-	123.158.000
TOTALE GENERALE DELLE ENTRATE							1.119.100.000	1.140.258.000	719.756.503	52.485.601	772.242.104	73.038.900	441.054.796	




C A P.	DENOMINAZIONE	PREVISIONE				IMPEGNO			DIFFERENZA	
		somma prevista	variazioni in aumento o diminuzione	previsione definitiva	somma pagata	somma da pagare (residui passivi)	TOTALE delle somme pagate e da pagare	n +	n -	
	TITOLO I - SPESE CORRENTI									
	Categoria I - Soese per gli Organi dell'Istituto									
1	Compensi e indennità alla Presidenza	500.000	-	500.000	-	-	500.000	-	-	
2	Compensi e indennità agli Organi amministrativi	9.400.000	-	9.400.000	6.384.630	-	3.015.370	-	-	
3	Compensi e indennità agli Organi di controllo	9.900.000	-	9.900.000	6.997.475	-	2.902.525	-	-	
4	Contributo previdenziale a carico Istituto	300.000	-	300.000	167.913	-	132.087	-	-	
	Totale Categoria I	20.100.000	-	20.100.000	13.450.018	-	6.649.982	-	-	
	Categoria II - Oneri per il personale									
5	Compensi e indennità alla Direzione	25.350.000	-	25.350.000	-	-	25.350.000	-	-	
6	Stipendi lordi	111.213.000	3.120.000	114.333.000	114.332.329	-	171	-	-	
7	Fondo miglioramento efficienza anti	16.835.000	1.735.000	18.570.000	6.468.532	12.101.468	18.920.000	-	-	
8	Interventi assistenziali a favore del personale	-	-	-	-	-	-	-	-	
9	Missioni Direttore e personale dipendente	2.000.000	-	2.000.000	1.716.590	-	283.410	-	-	
10	Contributi previd. ed assistenz. a carico Istituto	33.000.000	100.000	33.100.000	26.899.741	6.186.192	33.085.933	-	-	
	Totale Categoria II	188.398.000	5.005.000	193.403.000	174.757.592	18.337.660	193.105.352	-	397.346	
	Categoria III - Spese per l'acquisto di beni e servizi									
11	Premi di assicurazione	300.000	-	300.000	788.256	-	11.744	-	-	
12	Manutenzione e pulizia dei locali, mobili, ecc.	20.000.000	2.000.000	22.000.000	18.826.900	1.224.000	19.950.900	-	-	
13	Affitto locali e spese condominiali	64.000.000	9.700.000	73.700.000	73.393.337	-	306.663	-	-	
14	Postali, telefoniche e di trasporto	16.000.000	-	16.000.000	13.835.200	73.000	13.908.200	-	-	
15	Luce e riscaldamento	15.000.000	-	15.000.000	12.591.889	826.000	13.517.889	-	-	
16	Cancelleria e beni di facile consumo	13.000.000	-	13.000.000	10.285.746	-	2.714.254	-	-	
17	Soese di rappresentanza	2.000.000	-	2.000.000	840.000	-	1.160.000	-	-	
18	Publicazioni e riviste di aggiornamento	500.000	200.000	700.000	113.000	-	587.000	-	-	
19	Spese inerenti ai concorsi del personale	-	-	-	-	-	-	-	-	
20	Spese per il servizio di tesoreria e cassa	600.000	-	600.000	260.900	12.200	327.000	-	-	
	Totale Categoria III	131.900.000	11.900.000	143.800.000	130.836.139	2.135.200	132.970.329	-	10.329.372	

USCITE (2)

C A P.	DENOMINAZIONE	PREVISIONE			IMPEGNO			DIFFERENZA	
		somma prevista	variazioni in aumento o diminuzione	previsione definitiva	somma pagata	somma da pagare (residui passivi)	TOTALE delle somme pagate e da pagare	in +	in -
	TITOLO II - SPESE IN CONTO CAPITALE								
	Categoria X - Acquisizione di immobilizzazioni								
34	Acquisio mobili, arredi, attrez. e software	32.000.000	-	32.000.000	27.908.519	1.450.800	29.259.319	-	2.740.681
35	Acquisito materiale Biblioteca	25.000.000	-	25.000.000	16.502.405	5.516.940	23.079.245	-	1.920.755
36	Restauro materiale Biblioteca	5.000.000	-	5.000.000	4.999.200	-	4.999.200	-	900
37	Acquisio materiale Archivio	15.000.000	-	15.000.000	3.341.980	5.985.000	14.926.980	-	73.029
38	Restauro materiale Archivio	-	-	-	-	-	-	-	-
39	Acquisito materiale Discoteca-Nastroleca	3.000.000	-	3.000.000	58.100	177.500	235.700	-	2.764.300
40	Restauro materiale Discoteca-Nastroleca	15.000.000	-	15.000.000	14.100.000	-	14.100.000	-	900.000
41	Fondo indennità liquidazione personale	4.780.000	-	4.780.000	4.770.997	-	4.770.997	-	9.003
42	Indennità di liquidazione al personale	-	-	-	-	-	-	-	-
43	Spese di investimento	-	-	-	-	-	-	-	-
	Totale Categoria X	99.780.000	-	99.780.000	77.181.201	14.190.240	91.371.441	-	3.408.559
	TOTALE TITOLO II	99.780.000	-	99.780.000	77.181.201	14.190.240	91.371.441	-	3.408.559
	TITOLO III - RIMBORSO DI PRESTITI								
	Categoria XI - Rimborso di prestiti	-	-	-	-	-	-	-	-
44	Spese per rimborso di prestiti	-	-	-	-	-	-	-	-
	Totale Categoria XII	-	-	-	-	-	-	-	-
	TOTALE TITOLO III	-	-	-	-	-	-	-	-

TITOLO IV - PARTITE DI GIRO										
Categoria XII - Spese avveni natura di partite di giro										
45	Versamento ritenute previdenziali ed assistenziali	20.000.000	-	20.000.000	15.808.446	2.788.418	18.596.864	-	1.403.136	-
46	Versamento ritenute erariali	70.000.000	3.000.000	73.000.000	56.904.000	12.978.000	69.882.000	-	3.118.000	-
47	Versamento fondo economato	2.000.000	-	2.000.000	2.000.000	-	2.000.000	-	-	-
48	Altre partite di giro	-	-	-	-	-	-	-	-	-
	Totale Categoria XII	92.000.000	3.000.000	95.000.000	74.712.446	15.766.418	90.478.864	-	4.521.136	-
	TOTALE TITOLO IV	92.000.000	3.000.000	95.000.000	74.712.446	15.766.418	90.478.864	-	4.521.136	-
	TOTALE DELLE USCITE	1.113.673.000	26.580.000	1.140.258.000	717.823.178	92.919.368	800.648.046	-	339.509.954	-
33	Fondo di riserva	5.422.000	5.422.000	-	-	-	-	-	-	-
	TOTALE GENERALE DELLE USCITE	1.119.100.000	21.158.000	1.140.258.000	717.823.178	92.919.368	800.648.046	-	339.509.954	-



SITUAZIONE PATRIMONIALE, CONTO ECONOMICO
E SITUAZIONE AMMINISTRATIVA
AL 31 DICEMBRE 1999

SITUAZIONE PATRIMONIALE AL 31 DICEMBRE 1999

ATTIVITA'	CONSISTENZE AL		DIFFERENZE	
	01/01/99	31/12/99	IN PIU'	IN MENO
DISPONIBILITA' LIQUIDE				
Banche	127.112.312	161.000.034	33.887.722	
RESIDUI ATTIVI				
Crediti diversi	158.017.830	64.171.101		93.846.729
CREDITI BANCARI E FINANZIARI				
Credito INA liquidazione personale	137.355.895	142.126.892	4.770.997	
RIMANENZE ATTIVE DI ESERCIZIO				
Rimanenze di prodotti	415.156.766	400.645.506		14.511.260
INVESTIMENTI MOBILIARI				
Altri titoli di Credito	2.230.000.000	1.930.000.000		300.000.000
IMMOBILIZZAZIONI TECNICHE				
Biblioteca, archivio, discoteca	809.123.335	871.892.810	62.769.475	
Mobili e attrezzature	224.117.393	240.034.212	15.916.819	
	<u>1.033.240.728</u>	<u>1.111.927.022</u>	<u>78.686.294</u>	
TOTALE ATTIVITA'	<u>4.100.883.531</u>	<u>3.809.870.555</u>	<u>117.345.013</u>	<u>408.357.989</u>

PASSIVITA'	CONSISTENZE AL		DIFFERENZE	
	01/01/99	31/12/99	IN PIU'	IN MENO
RESIDUI PASSIVI				
Debiti diversi	111.875.520	82.834.938		29.040.582
FONDI DI ACCANTONAMENTO VARI				
Fondo indennità liquidazione personale	137.355.895	142.126.892	4.770.997	
TOTALE PASSIVITA'	<u>249.231.415</u>	<u>224.961.830</u>	<u>4.770.997</u>	<u>29.040.582</u>

Totale attività	<u>3.809.870.555</u>	Patrimonio netto all'1.1.1999	<u>3.851.652.116</u>
Totale passività	<u>224.961.830</u>	Disavanzo economico (concordanza con il conto economico)	<u>-266.743.391</u>
Patrimonio netto al 31.12.1999	<u>3.584.908.725</u>	Patrimonio netto al 31.12.1999	<u>3.584.908.725</u>



CONTO ECONOMICO DELL'ESERCIZIO 1999

Parte prima

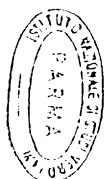
ENTRATE E SPESE FINANZIARIE CORRENTI

Titolo I ENTRATE DERIVANTI DA TRASFERIMENTI CORRENTI		Titolo I SPESE CORRENTI	
Cat. 1a - Trasferimenti dallo Stato	234.860.000	Cat. 1a - Spese per gli Organi dell'Istituto	13.450.018
Cat. 2a - Trasferimenti da altri Enti pubblici	0	Cat. 2a - Oneri per il personale	193.105.352
Cat. 3a - Trasferimenti dal settore pubblico e privato	95.000.000	Cat. 3a - Spese per l'acquisto di beni e servizi	132.970.328
		Cat. 4a - Spese per attività istituzionali	243.787.493
		Cat. 5a - Trasferimenti passivi	0
		Cat. 6a - Oneri finanziari	2.118.800
		Cat. 7a - Oneri tributari	20.979.350
		Cat. 8a - Poste correttive e compen. di entrate correnti	0
		Cat. 9a - Spese non classificabili in altre voci	12.386.400
Titolo II ALTRE ENTRATE			
Cat. 4a - Entrate derivanti dalla vendita di beni e dalla prestazione di servizi	50.163.225		
Cat. 5a - Redditi e proventi patrimoniali	1.740.015		
Cat. 6a - Poste correttive e compen. di spese correnti	0		
Cat. 7a - Entrate non classificabili in altre voci	0		
Cat. 8a - Smobilizzo fondi di investimento	300.000.000		
Totale parte prima	<u>681.763.240</u>	Totale parte prima	<u>618.797.741</u>

Parte seconda

COMPONENTI CHE NON DANNO LUOGO A MOVIMENTI FINANZIARI

A) Produzioni e movimenti interni: pubblicazioni in magazzino	0	A) Produzioni e movimenti interni: pubblicazioni in magazzino	6.937.743
Trasferimenti attivi in natura:		omaggi pubblicazioni dell'Istituto	9.066.000
B) omaggi al magazzino pubblicazioni Istituto	3.600.000	B) Quota dell'esercizio per l'adeguamento del fondo indennità liquidazione personale	4.770.997
omaggi alla biblioteca	5.403.500		
omaggi all'archivio	24.850	C) Variazioni patrimoniali straordinarie:	
C) Variazioni patrimoniali straordinarie: sopravvenienze attive	443.282	soppravvenienze passive	2.955.765
		scarico mobili, arredi ed attrez. fuori uso	13.342.500
		svlutazione pubblicazioni dell'Istituto	2.107.517
		prelevamento dal capitale investito	300.000.000
Totale parte seconda	<u>9.471.632</u>	Totale parte seconda	<u>339.180.522</u>
Totale parte prima e parte seconda	691.234.872	Totale parte prima e parte seconda	957.978.263
Disavanzo economico (concordanza con la situazione patrimoniale)	266.743.391		
Totale a pareggio	<u>957.978.263</u>	Totale a pareggio	<u>957.978.263</u>



SITUAZIONE AMMINISTRATIVA AL 31 DICEMBRE 1999

Consistenza di cassa all'1.1.1999		127.112.312
Riscossioni :		
in conto competenza	719.756.503	
in conto residui	<u>143.376.565</u>	863.133.068
Pagamenti :		
In conto competenza	717.828.178	
in conto residui	<u>111.417.168</u>	<u>829.245.346</u>
Consistenza di cassa al 31.12.1999		161.000.034
Residui attivi :		
degli esercizi precedenti	11.685.500	
dell'esercizio	<u>52.485.601</u>	64.171.101
Residui passivi :		
degli esercizi precedenti	15.070	
dell'esercizio	<u>82.819.868</u>	<u>82.834.938</u>
AVANZO DI AMMINISTRAZIONE AL 31.12.1999		<u>142.336.197</u>

