

# SENATO DELLA REPUBBLICA

————— XVI LEGISLATURA —————

**N. 3585**

**TAB. 2**

**Annesso 11**

## **DISEGNO DI LEGGE**

**presentato dal Ministro dell'economia e delle finanze**

**(GRILLI)**

*(V. Stampato Camera n. 5535)*

*approvato dalla Camera dei deputati il 26 novembre 2012*

*Trasmesso dal Presidente della Camera dei deputati alla Presidenza  
il 26 novembre 2012*

**Bilancio di previsione dello Stato per l'anno finanziario 2013  
e per il triennio 2013-2015**

## **TABELLA n. 2**

**Stato di previsione del Ministero dell'economia e delle finanze  
per l'anno finanziario 2013 e per il triennio 2013-2015**

—————  
**ANNESSO N. 11**  
—————

**CONTO CONSUNTIVO**

**AGENZIA PER LA DIFFUSIONE DELLE TECNOLOGIE  
PER LE INNOVAZIONI**

**ESERCIZIO FINANZIARIO 2011**



**TABELLA N. 2**

**Stato di previsione del Ministero dell'economia e delle finanze  
per l'anno finanziario 2013**

---

**ANNESSO N. 11**

---


**CONTO CONSUNTIVO**

**AGENZIA PER LA DIFFUSIONE DELLE TECNOLOGIE  
PER LE INNOVAZIONI**

**ESERCIZIO FINANZIARIO 2011**

RENDICONTO FINANZIARIO DECISIONALE  
PARTE I - ENTRATE

Titoli/Categorie		ESERCIZIO FINANZIARIO 2011			ESERCIZIO FINANZIARIO 2010		
codice	Denominazione	Residui	Competenza (Accertamenti)	Cassa (Riscossioni)	Residui	Competenza (Accertamenti)	Cassa (Riscossioni)
	Avanzo di amministrazione		12.092.160,84			11.669.087,16	
	Fondo iniziale di cassa presunto						
	<b>1.1 - TITOLO I - ENTRATE CORRENTI</b>						
	<b>1.1.1 ENTRATE CONTRIBUTIVE</b>						
1.1.1.1	ALIQUOTE CONTRIBUTIVE A CARICO DEI LAVORATORI O DEGLI ISCRITTI	-	-	-	-	-	-
1.1.1.2	QUOTE DI PARTECIPAZIONE DEGLI ISCRITTI ALL'ONERE DI PARTICOLARI GESTIONI	-	-	-	-	-	-
	<b>1.1.2 ENTRATE DERIVANTI DA TRASF. CORRENTI</b>	<b>174.859,00</b>	<b>1.428.762,00</b>	<b>1.417.662,00</b>	<b>174.859,00</b>	<b>2.806.569,00</b>	<b>6.631.710,00</b>
1.1.2.1	TRASFERIMENTI DA PARTE DELLO STATO	137.599,00	1.417.662,00	1.417.662,00	137.599,00	2.769.309,00	6.631.710,00
1.1.2.2	TRASFERIMENTI DA PARTE DELLE REGIONI	-	-	-	-	-	-
1.1.2.3	TRASFERIMENTI DA PARTE DEI COMUNI E DELLE PROVINCE	-	-	-	-	-	-
1.1.2.4	TRASFERIMENTI DI ALTRI ENTI DEL SETTORE PUBBLICO	26.160,00	-	-	26.160,00	26.160,00	-
1.1.2.5	TASFERIMENTI DA PARTE DI SOGGETTI PRIVATI	11.100,00	11.100,00	-	11.100,00	11.100,00	-
	<b>1.1.3 ALTRE ENTRATE</b>	<b>94,30</b>	<b>2,68</b>	<b>1.392,90</b>	<b>1.484,52</b>	<b>32.358,32</b>	<b>31.744,66</b>
1.1.3.1	ENTRATE DERIVANTI DA PRESTAZIONI DI SERVIZI	-	-	-	-	-	-
1.1.3.2	REDDITI E PROVENTI PATRIMONIALI	-	-	-	-	-	-
1.1.3.3	POSTE CORRETTIVE E COMPENSATIVE DI USCITE CORRENTI	94,30	2,68	1.392,90	1.484,52	32.358,32	31.744,66
1.1.3.4	ENTRATE NON CLASSIFICABILI IN ALTRE VOCI	-	-	-	-	-	-
	<b>TOTALE GENERALE ENTRATE CORRENTI</b>	<b>174.953,30</b>	<b>1.428.764,68</b>	<b>1.419.054,90</b>	<b>176.343,52</b>	<b>2.838.927,32</b>	<b>6.663.454,66</b>
	<b>1.2 TITOLO II - ENTRATE IN CONTO CAPITALE</b>						
	<b>1.2.1 ENTRATE PER ALIENAZIONE DI BENI PATRIMONIALI E RISCOSSIONE DI CREDITI</b>						
1.2.1.1	ALIENAZIONE DI IMMOBILI E DIRITTI REALI	-	-	-	-	-	-
1.2.1.2	ALIENAZIONE DI IMMOBILIZZAZIONI TECNICHE	-	-	-	-	-	-
1.2.1.3	REALIZZO DI VALORI MOBILIARI	-	-	-	-	-	-
1.2.1.4	RISCOSSIONE DI CREDITI	-	-	-	-	-	-
	<b>1.2.2 ENTRATE DERIVANTI DA TRASFERIMENTI IN CONTO CAPITALE</b>						
1.2.2.1	TRASFERIMENTI DA PARTE DELLO STATO	-	-	-	-	-	-
1.1.2.2	TRASFERIMENTI DA PARTE DELLE REGIONI	-	-	-	-	-	-
1.1.2.3	TRASFERIMENTI DA PARTE DEI COMUNI E DELLE PROVINCE	-	-	-	-	-	-
1.1.2.4	TRASFERIMENTI DI ALTRI ENTI DEL SETTORE PUBBLICO	-	-	-	-	-	-
	<b>1.2.3. ACCENSIONE DI PRESTITI</b>						
1.2.3.1	ASSUNZIONE DI MUTUI	-	-	-	-	-	-
1.2.3.2	ASSUNZIONE DI ALTRI DEBITI FINANZIARI	-	-	-	-	-	-
1.2.3.3	EMISSIONE DI OBBLIGAZIONI	-	-	-	-	-	-
	<b>TOTALE GENERALE ENTRATE IN CONTO CAPITALE</b>						
	<b>2.3 TITOLO III - GESTIONI SPECIALI</b>						
	<b>TOTALE GENERALE GESTIONI SPECIALI</b>						
	<b>1.4 TITOLO IV - PARTITE DI GIRO</b>						
	<b>1.4.1 ENTRATE AVENTI NATURA DI PARTITE DI GIRO</b>	<b>1.483,43</b>	<b>355.272,35</b>	<b>358.857,75</b>	<b>5.068,83</b>	<b>332.568,68</b>	<b>329.359,84</b>
1.4.1.1	ENTRATE AVENTI NATURA DI PARTITE DI GIRO	1.483,43	355.272,35	358.857,75	5.068,83	332.568,68	329.359,84
	<b>TOTALE GENERALE PARTITE DI GIRO</b>	<b>1.483,43</b>	<b>355.272,35</b>	<b>358.857,75</b>	<b>5.068,83</b>	<b>332.568,68</b>	<b>329.359,84</b>
	<i>Riepilogo delle entrate per titoli</i>						
	<i>Titolo I</i>	174.953,30	1.428.764,68	1.419.054,90	176.343,52	2.838.927,32	6.663.454,66
	<i>Titolo II</i>	-	-	-	-	-	-
	<i>Titolo III</i>	-	-	-	-	-	-
	<i>Titolo IV</i>	1.483,43	355.272,35	358.857,75	5.068,83	332.568,68	329.359,84
	<b>TOTALE DELLE ENTRATE</b>	<b>176.436,73</b>	<b>1.784.037,03</b>	<b>1.777.912,65</b>	<b>181.412,35</b>	<b>3.171.496,00</b>	<b>6.992.814,50</b>
	<b>AVANZO DI AMMINISTRAZIONE UTILIZZATO</b>		<b>2.831.947,90</b>	<b>1.088.056,39</b>			
	<b>TOTALE GENERALE DELLE ENTRATE</b>	<b>176.436,73</b>	<b>4.315.984,93</b>	<b>2.865.969,04</b>	<b>181.412,35</b>	<b>3.171.496,00</b>	<b>6.992.814,50</b>

  
 Presidenza del Consiglio dei Ministri  
 Agenzia per la diffusione delle tecnologie  
 per l'innovazione


COPIA CONFORME  
 ALL'ORIGINALE

RENDICONTO FINANZIARIO DECISIONALE  
PARTE II - USCITE

codice	Titoli/Categorie Denominazione	ESERCIZIO FINANZIARIO 2011			ESERCIZIO FINANZIARIO 2010		
		Residui	Competenza (Impegni)	Cassa (Pagamenti)	Residui	Competenza (Impegni)	Cassa (Pagamenti)
	<b>1.1 - TITOLO I - SPESE CORRENTI</b>						
	1.1.1. FUNZIONAMENTO	302.052,49	709.501,87	986.904,31	693.313,60	983.335,15	1.598.301,13
1.1.1.1.	SPESE PER GLI ORGANI DELL'ENTE	51.557,10	241.207,57	374.331,30	184.680,83	300.269,21	457.967,16
1.1.1.2.	ONERI PER IL PERSONALE	40.043,70	257.369,34	291.483,79	80.998,15	425.153,01	394.672,83
1.1.1.3.	SPESE PER L'ACQUISTO DI BENI E DI SERVIZI	210.451,69	210.924,96	321.089,22	427.634,62	257.912,93	745.661,14
	1.1.2 INTERVENTI DIVERSI	2.543.023,09	3.187.814,24	1.501.698,01	938.401,02	1.476.826,99	540.981,75
1.1.2.1.	SPESE PER PRESTAZIONI ISTITUZIONALI	2.532.055,78	3.116.356,06	1.435.129,26	932.323,14	1.407.159,34	474.836,20
1.1.2.2.	TRASFERIMENTI PASSIVI	-	-	-	-	-	-
1.1.2.3.	ONERI FINANZIARI	-	-	-	-	-	-
1.1.2.4.	ONERI TRIBUTARI	10.967,31	71.458,18	66.568,75	6.077,88	69.667,65	66.145,55
1.1.2.5.	POSTE CORRETTIVE E COMPENSATIVE DI ENTRATE CORRENTI	-	-	-	-	-	-
1.1.2.6.	USCITE NON CLASSIFICABILI IN ALTRE VOCI	-	-	-	-	-	-
	1.1.4. TRATTAMENTO DI QUIESCENZA, INTEGRATIVI E SOSTITUTIVI	1.225,72	9.191,46	8.885,03	919,29	8.543,49	14.421,71
1.1.4.1.	ONERI PER IL PERSONALE IN QUIESCENZA	-	-	-	-	-	-
1.1.4.2.	ACCANTONAMENTO AL TRATTAMENTO DI FINE RAPPORTO	1.225,72	9.191,46	8.885,03	919,29	8.543,49	14.421,71
	1.1.5. ACCANTONAMENTI A FONDO RISCHI ED ONERI	-	-	-	-	-	-
1.1.5.1.	FONDO RISCHI E ONERI	-	-	-	-	-	-
	1.1.6. VERSAMENTI AL BILANCIO DELLO STATO	-	35.000,00	35.000,00	-	-	-
1.1.6.1.	SOMME DA VERSARE AI SENSI DELL'ART. 6 L. 12/2010	-	35.000,00	35.000,00	-	-	-
	<b>TOTALE GENERALE USCITE CORRENTI</b>	<b>2.846.301,30</b>	<b>3.941.507,57</b>	<b>2.532.487,35</b>	<b>1.632.633,91</b>	<b>2.468.705,63</b>	<b>2.153.704,59</b>
	<b>1.2 TITOLO II - SPESE IN CONTO CAPITALE</b>						
	1.2.1. INVESTIMENTI	652,78	19.205,01	20.183,23	1.631,00	16.204,08	16.457,72
1.2.1.1.	ACQUISIZIONE DI BENI DI USO DUREVOLE ED OPERE IMMOBILIARI	-	-	-	-	-	-
1.2.1.2.	ACQUISIZIONE DI IMMOBILIZZAZIONI TECNICHE	652,78	19.205,01	20.183,23	1.631,00	16.204,08	16.457,72
1.2.1.3.	PARTECIPAZIONI E ACQUISTO DI VALORI MOBILIARI	-	-	-	-	-	-
1.2.1.4.	CONCESSIONE DI CREDITI ED ANTICIPAZIONI	-	-	-	-	-	-
1.2.1.5.	INDENNITA' DI ANZIANITA' E SIMILARI AL PERSONALE CESSATO	-	-	-	-	-	-
	1.2.1. SPESE COMUNI	-	-	-	-	-	-
1.2.2.1.	RIMBORSI DI MUTUI	-	-	-	-	-	-
1.2.2.2.	RIMBORSI DI ANTICIPAZIONI PASSIVE	-	-	-	-	-	-
1.2.2.3.	RIMBORSI DI OBBLIGAZIONI	-	-	-	-	-	-
1.2.2.4.	RESTITUZIONE ALLE GESTIONI AUTONOME DI ANTICIPAZIONI	-	-	-	-	-	-
1.2.2.5.	ESTINZIONE DEBITI DIVERSI	-	-	-	-	-	-
	1.2.3. ACCANTONAMENTI PER SPESE FUTURE	-	-	-	-	-	-
	1.2.4. ACCANTONAMENTO PER RIPRISTINO INVESTIMENTI	-	-	-	-	-	-
	<b>TOTALE GENERALE SPESE IN CONTO CAPITALE</b>	<b>652,78</b>	<b>19.205,01</b>	<b>20.183,23</b>	<b>1.631,00</b>	<b>16.204,08</b>	<b>16.457,72</b>
	<b>1.3 TITOLO III - GESTIONI SPECIALI</b>						
	<b>TOTALE GENERALE SPESE GESTIONI SPECIALI</b>	-	-	-	-	-	-
	<b>1.4 TITOLO IV - PARTITE DI GIRO</b>						
	1.4.1 USCITE AVENTI NATURA DI PARTITE DI GIRO	57.157,57	355.272,35	313.298,46	15.183,68	332.568,68	344.016,48
1.4.1.1.	USCITE AVENTI NATURA DI PARTITE DI GIRO	57.157,57	355.272,35	313.298,46	15.183,68	332.568,68	344.016,48
	<b>TOTALE GENERALE USCITE PER PARTITE DI GIRO</b>	<b>57.157,57</b>	<b>355.272,35</b>	<b>313.298,46</b>	<b>15.183,68</b>	<b>332.568,68</b>	<b>344.016,48</b>
	<i>Riepilogo delle uscite per titoli</i>						
	Titolo I	2.846.301,30	3.941.507,57	2.532.487,35	1.632.633,91	2.468.705,63	2.153.704,59
	Titolo II	652,78	19.205,01	20.183,23	1.631,00	16.204,08	16.457,72
	Titolo III	-	-	-	-	-	-
	Titolo IV	57.157,57	355.272,35	313.298,46	15.183,68	332.568,68	344.016,48
	<b>TOTALE DELLE USCITE</b>	<b>2.904.111,65</b>	<b>4.315.984,93</b>	<b>2.865.969,04</b>	<b>1.649.448,59</b>	<b>2.817.478,39</b>	<b>2.514.178,79</b>
	AVANZO FINANZIARIO					354.017,61	
	<b>TOTALE GENERALE DELLE USCITE</b>	<b>2.904.111,65</b>	<b>4.315.984,93</b>	<b>2.865.969,04</b>	<b>1.649.448,59</b>	<b>3.171.496,00</b>	<b>2.514.178,79</b>

## CONTO ECONOMICO

	Anno 2011		Anno 2010	
	Parziali	Totali	Parziali	Totali
<b>A) VALORE DELLA PRODUZIONE</b>				
1) Proventi e corrispettivi per la produzione delle prestazioni e/o servizi				
2) Variazione delle rimanenze dei prodotti in corso di lavorazione, semilavorati e finiti				
3) Variazione dei lavori in corso su ordinazione				
4) Incrementi di immobilizzazioni per lavori interni				
5) Altri ricavi e proventi (di cui contributi)	1.428.762,00 1.428.762,00		2.838.924,71 2.780.409,00	
<b>Totale Valore della produzione (A)</b>		<b>1.428.762,00</b>		<b>2.838.924,71</b>
<b>B) COSTI DELLA PRODUZIONE</b>				
6) per materie prime sussidiarie consumo e merci	935,19		1.052,89	
7) per servizi	423.021,90		449.748,30	
8) per godimento beni di terzi	57.251,44		113.848,95	
9) per il personale	266.560,80		433.696,50	
a) salari e stipendi	186.716,62		334.898,55	
b) oneri sociali	55.652,72		79.736,24	
c) Trattamento di fine rapporto	9.191,46		8.543,49	
d) Trattamento di quiescenza e simili	-		-	
e) altri costi	15.000,00		10.518,22	
10) Ammortamenti e svalutazioni	6.715,06		16.204,08	
a) Ammortamento delle immobilizzazioni immateriali				
b) Ammortamento delle immobilizzazioni materiali	6.715,06		16.204,08	
c) Altre svalutazioni delle immobilizzazioni				
d) Svalutazione dei crediti compresi nell'attivo circolante e delle disponibilità liquide				
11) Variazione delle rimanenze di materie prime sussidiarie di consumo e merci				
12) acc.to fondo riserva spese impreviste				
13) acc.to ai fondi per oneri				
14) Oneri diversi di gestione	1.679.395,63		885.629,46	
<b>Totale Costi (B)</b>		<b>2.433.880,02</b>		<b>1.900.180,18</b>
<b>DIFFERENZA VALORE E COSTI DELLA PRODUZIONE (A - B)</b>		<b>- 1.005.118,02</b>		<b>938.744,53</b>
<b>C) PROVENTI E ONERI FINANZIARI</b>				
15) proventi da partecipazioni	-		-	
16) altri proventi finanziari				
a) di crediti iscritti nelle immobilizzazioni				
b) di titoli iscritti nelle immobilizzazioni che non costituiscono partecipazioni				
c) di titoli iscritti nell'attivo circolante che non costituiscono partecipazioni				
d) proventi diversi dai precedenti	2,68		2,61	
17) interessi e altri oneri finanziari	-		-	
17-bis) utile e perdite su cambi	-		-	
<b>Totale proventi ed oneri finanziari (15+16-17)</b>		<b>2,68</b>		<b>2,61</b>
<b>D) RETTIFICHE DI VALORE DI ATTIVITA' FINANZIARIE</b>				
18) Rivalutazioni				
a) di partecipazioni				
b) di immobilizzazioni finanziarie				
c) di titoli iscritti nell'attivo circolante				
19) Svalutazioni				
a) di partecipazioni				
b) di immobilizzazioni finanziarie				
c) di titoli iscritti nell'attivo circolante				
<b>Totale rettifiche di valore</b>				
<b>E) PROVENTI E ONERI STRAORDINARI</b>				
20) Proventi straordinari di cui plusvalenze da alienazioni i cui ricavi non sono iscrisibili al n. 5)	-		-	
21) Oneri straordinari di cui plusvalenze da alienazioni i cui ricavi non sono iscrisibili al n. 4)	-		-	
22) sopravvenienze attive e insussistenze del passivo derivanti dalla gestione dei residui	7.440,00		12.431,17	
23) sopravvenienze passive e insussistenze dell'attivo derivanti dalla gestione dei residui	-		3,23	
<b>Totale delle partite straordinarie</b>		<b>7.440,00</b>		<b>12.427,94</b>
<b>Risultato prima delle imposte (A-B+C+D+/-E)</b>		<b>- 997.675,34</b>		<b>961.176,08</b>
<b>Imposte dell'esercizio</b>	71.458,18	71.458,18	69.667,65	69.667,65
<b>Avanzo Economico</b>		<b>- 1.069.133,52</b>		<b>881.507,43</b>


  
 Presidenza del Consiglio dei Ministri
   
 Agenzia per la diffusione delle tecnologie
   
 per l'innovazione

COPIA
   
 ALLE

**Situazione Amministrativa al 31/12/2011**

Consistenza della cassa all'inizio dell'esercizio		13.560.197,08
Riscossioni		
in c/competenza	1.633.878,56	
in c/residui	155.134,09	1.789.012,65
Pagamenti		
in c/competenza	2.146.900,17	
in c/residui	719.068,87	2.865.969,04
Consistenza della cassa alla fine dell'esercizio		<b>12.483.240,69</b>
Residui attivi		
- degli esercizi precedenti	26.278,26	
- dell'esercizio	150.158,47	176.436,73
Residui passivi		
- degli esercizi precedenti	735.026,89	
- dell'esercizio	2.169.084,76	2.904.111,65
<b>Avanzo di amministrazione alla fine dell'esercizio</b>		<b>9.755.565,77</b>

L'utilizzazione dell'avanzo di amministrazione per l'esercizio 2011 risulta così prevista:	
<b>Parte vincolata</b>	
Al Trattamento di fine rapporto	-
Ai fondi per rischi ed oneri	-
Al fondo ripristino investimenti per i seguenti altri vincoli	-
Totale parte vincolata	-
<b>Parte disponibile</b>	<b>9.755.565,77</b>
Parte di cui non si prevede l'utilizzazione nell'esercizio 2011	
Totale risultato di amministrazione	<b>9.755.565,77</b>

STATO PATRIMONIALE

ATTIVITA'	ANNO		PASSIVITA'	ANNO	
	2011	2010		2011	2010
<b>CREDITI VILO STATO ED ALTRI ENTI PUBBLICI PER LA PARTECIPAZIONE AL</b>					
<b>A) PATRIMONIO INIZIALE</b>					
<b>B) IMMOBILIZZAZIONI:</b>					
I Immobilizzazioni immateriali					
1) Costi di impianto e di ampliamento					
2) Costi di ricerca, di sviluppo e di pubblicità					
3) Diritti di brevetto industriale e diritti di utilizzazione delle opere dell'ingegno					
4) Concessioni, licenze, marchi e diritti simili					
5) Avviamento					
6) Immobilizzazioni in corso e acconti					
7) Manutenzioni straordinarie e migliorie su beni di terzi					
8) Altre					
<b>Totale</b>					
II Immobilizzazioni materiali					
1) Terreni e fabbricati					
2) Impianti e macchinari					
3) Attrezzature industriali e commerciali					
4) Automezzi e modomezzi					
5) Immobilizzazioni in corso e acconti					
6) Diritti reali di godimento					
7) Altri beni					
<b>Totale</b>	12.489,95				
<b>Totale</b>	12.489,95				
<b>III Immobilizzazioni finanziarie:</b>					
1) Partecipazioni in:					
a) Imprese controllate					
b) Imprese collegate					
c) Imprese controllanti					
d) Altre imprese					
e) Altri Enti					
2) Crediti:					
a) Verso imprese controllate					
b) Verso imprese collegate					
c) Verso lo Stato e altri Enti pubblici					
d) Verso altri:					
3) Altri titoli:					
4) Crediti finanziari diversi					
<b>Totale</b>					
<b>Totale immobilizzazioni (B)</b>					
<b>C) ATTIVO CIRCOLANTE:</b>					
I Rimanenze:					
1) Materie prime, sussidiarie e di consumo					
2) Prodotti in corso di lavorazione e semilavorati					
3) Lavori in corso					
4) Prodotti finiti e merci					
5) Acconti					
<b>Totale</b>					
<b>II Crediti verso clienti:</b>					
1) Crediti verso clienti					
2) Crediti verso clienti					
3) Crediti verso clienti					
4) Crediti verso clienti					
5) Crediti verso clienti					
6) Crediti verso clienti					
7) Crediti verso clienti					
8) Crediti verso clienti					
<b>Totale</b>					
<b>III Crediti verso fornitori:</b>					
1) Crediti verso fornitori					
2) Crediti verso fornitori					
3) Crediti verso fornitori					
4) Crediti verso fornitori					
5) Crediti verso fornitori					
6) Crediti verso fornitori					
7) Crediti verso fornitori					
8) Crediti verso fornitori					
<b>Totale</b>					
<b>IV Crediti verso Stato e altri Enti pubblici:</b>					
1) Crediti verso Stato e altri Enti pubblici					
2) Crediti verso Stato e altri Enti pubblici					
3) Crediti verso Stato e altri Enti pubblici					
4) Crediti verso Stato e altri Enti pubblici					
5) Crediti verso Stato e altri Enti pubblici					
6) Crediti verso Stato e altri Enti pubblici					
7) Crediti verso Stato e altri Enti pubblici					
8) Crediti verso Stato e altri Enti pubblici					
<b>Totale</b>					
<b>V Crediti verso altri:</b>					
1) Crediti verso altri					
2) Crediti verso altri					
3) Crediti verso altri					
4) Crediti verso altri					
5) Crediti verso altri					
6) Crediti verso altri					
7) Crediti verso altri					
8) Crediti verso altri					
<b>Totale</b>					
<b>Totale</b>	13.296.170,71	12.414.663,28			
<b>Totale</b>	1.069.133,52	881.507,43			
<b>Totale patrimonio netto (A)</b>	12.227.037,19	13.296.170,71			
<b>B) CONTRIBUTI IN CONTO CAPITALE</b>					
1) per contributi a destinazione vincolata					
2) per contributi indistinti per la gestione					
3) per contributi in natura					
<b>Totale contributi in conto capitale (B)</b>					
<b>C) FONDI PER RISCHI ED ONERI:</b>					
1) Per trattamento di quiescenza ed obblighi simili					
2) Per imposte					
3) Per altri rischi e oneri futuri					
4) Per ripristino investimenti					
<b>Totale fondi per rischi ed oneri (C)</b>					
<b>D) TRATTAMENTO DI FINE RAPPORTO DI LAVORO SUBORDINATO</b>					
<b>E) RESIDUI PASSIVI, con separata indicazione, per ciascuna voce, degli importi esigibili oltre l'esercizio successivo</b>					
1) Obbligazioni:					
esigibili entro l'esercizio successivo					
esigibili oltre l'esercizio successivo					
2) Debiti verso banche:					
esigibili entro l'esercizio successivo					
esigibili oltre l'esercizio successivo					
3) Debiti verso altri finanziatori:					
esigibili entro l'esercizio successivo					
esigibili oltre l'esercizio successivo					
4) Acconti:					
esigibili entro l'esercizio successivo					
esigibili oltre l'esercizio successivo					
5) Debiti verso fornitori:					
esigibili entro l'esercizio successivo					
esigibili oltre l'esercizio successivo					
6) Debiti rappresentati da titoli di credito:					
esigibili entro l'esercizio successivo					
esigibili oltre l'esercizio successivo					
7) Debiti verso imprese controllate e collegate					
Esigibili entro l'esercizio successivo					
Esigibili oltre l'esercizio successivo					
8) Debiti tributari:					
Esigibili entro l'esercizio successivo					
Esigibili oltre l'esercizio successivo					
<b>Totale</b>	267.174,88	128.557,39			


  
 COPIA CONFORME
   
 ALL'ORIGINALE
   
 Presidenza del Consiglio dei Ministri
   
 Direzione per la diffusione delle tecnologie
   
 dell'innovazione





## AGENZIA PER LA DIFFUSIONE DELLE TECNOLOGIE PER L'INNOVAZIONE

RENDICONTO FINANZIARIO GESTORIALE  
PARTE I - ENTRATE

Codice	Denominazione	Gestione di competenza										Residui all'inizio dell'esercizio	
		Iniziali	Variazioni		Definitive (3+4-5)	Riscosse	Somme accertate		Differenza rispetto alle previsioni				
			In aumento (6-3)	In diminuzione (3-6)			Rimaste da riscuotere	Totale accertamenti (7+8)	In +	(6-6)	In -		9)
1	2	3	4	5	6	7	8	9	10	11	12		
	<b>1.1 - TITOLO I - ENTRATE CORRENTI</b>												
	<b>1.1.1 ENTRATE CONTRIBUTIVE</b>												
1.1.1.1	ALIQUOTE CONTRIBUTIVE A CARICO DEI LAVORATORI O DEGLI ISCRITTI												
1.1.1.2	QUOTE DI PARTECIPAZIONE DEGLI ISCRITTI ALL'ONERE DI PARTICOLARI GESTIONI												
	<b>1.1.2 ENTRATE DERIVANTI DA TRASF. CORRENTI</b>	1.428.762,00			1.428.762,00	1.280.063,00	148.699,00	1.428.762,00				174.859,00	
1.1.2.1	TRASFERIMENTI DA PARTE DELLO STATO	1.417.662,00			1.417.662,00	1.280.063,00	137.599,00	1.417.662,00				137.599,00	
1.1.2.2	TRASFERIMENTI DA PARTE DELLE REGIONI												
1.1.2.3	TRASFERIMENTI DA PARTE DEI COMUNI E DELLE PROVINCE												
1.1.2.4	TRASFERIMENTI DI ALTRI ENTI DEL SETTORE PUBBLICO											26.160,00	
1.1.2.5	TRASFERIMENTI DA PARTE DI SOGGETTI PRIVATI	11.100,00			11.100,00		11.100,00	11.100,00				11.100,00	
	<b>1.1.3 ALTRE ENTRATE</b>	30.000,00		30.000,00			2,68	2,68	2,68			1.484,52	
1.1.3.1	ENTRATE DERIVANTI DA PRESTAZIONI DI SERVIZI												
1.1.3.2	REDOTTI E PROVENTI PATRIMONIALI												
1.1.3.3	POSTE CORRETTIVE E COMPENSATIVE DI USCITE CORRENTI	30.000,00		30.000,00			2,68	2,68	2,68			1.484,52	
1.1.3.4	ENTRATE NON CLASSIFICABILI IN ALTRE VOCI												
	<b>TOTALE ENTRATE CORRENTI</b>	<b>1.458.762,00</b>		<b>30.000,00</b>	<b>1.428.762,00</b>	<b>1.280.063,00</b>	<b>148.701,68</b>	<b>1.428.764,68</b>	<b>2,68</b>			<b>176.343,52</b>	
	<b>1.2 TITOLO II - ENTRATE IN CONTO CAPITALE</b>												
	<b>1.2.1. ENTRATE PER ALIENAZIONE DI BENI PATRIMONIALI E RISCOSSIONE DI CREDITI</b>												
1.2.1.1	ALIENAZIONE DI IMMOBILI E DIRITTI REALI												
1.2.1.2	ALIENAZIONE DI IMMOBILIZZAZIONI TECNICHE												
1.2.1.3	REALIZZO DI VALORI MOBILIARI												
1.2.1.4	RISCOSSIONE DI CREDITI												
	<b>1.2.2. ENTRATE DERIVANTI DA TRASFERIMENTI IN CONTO CAPITALE</b>												
1.2.2.1	TRASFERIMENTI DA PARTE DELLO STATO												
1.2.2.2	TRASFERIMENTI DA PARTE DELLE REGIONI												
1.2.2.3	TRASFERIMENTI DA PARTE DEI COMUNI E DELLE PROVINCE												
1.2.2.4	TRASFERIMENTI DI ALTRI ENTI DEL SETTORE PUBBLICO												
	<b>1.2.3. ACCENSIONE DI PRESTITI</b>												
1.2.3.1	ASSUNZIONE DI MUTUI												
1.2.3.2	ASSUNZIONE DI ALTRI DEBITI FINANZIARI												
1.2.3.3	EMISSIONE DI OBBLIGAZIONI												
	<b>TOTALE ENTRATE IN CONTO CAPITALE</b>												
	<b>1.3 TITOLO III - GESTIONI SPECIALI</b>												
	<b>TOTALE ENTRATE GESTIONI SPECIALI</b>												
	<b>1.4 TITOLO IV - PARTITE DI GIRO</b>												
	<b>1.4.1 ENTRATE AVENTI NATURA DI PARTITE DI GIRO</b>	810.000,00			810.000,00	353.815,56	1.456,79	353.272,35			454.727,65	5.068,83	
1.4.1.1	Ritenute previdenziali ed erariali su stipendi	800.000,00			800.000,00	353.006,86	1.263,49	354.272,35			445.727,65	4.904,64	
1.4.1.2	Dotazione cassa economale	10.000,00			10.000,00	806,70	193,30	1.000,00			9.000,00	164,19	
	<b>TOTALE ENTRATE PER PARTITE DI GIRO</b>	<b>810.000,00</b>			<b>810.000,00</b>	<b>353.815,56</b>	<b>1.456,79</b>	<b>353.272,35</b>			<b>454.727,65</b>	<b>5.068,83</b>	
	<i>Replica delle entrate per titoli</i>												
	<i>TITOLO I</i>	1.458.762,00		30.000,00	1.428.762,00	1.280.063,00	148.701,68	1.428.764,68	2,68			176.343,52	
	<i>TITOLO II</i>												
	<i>TITOLO III</i>												
	<i>TITOLO IV</i>	810.000,00			810.000,00	353.815,56	1.456,79	353.272,35			454.727,65	5.068,83	
	<b>TOTALE DELLE ENTRATE</b>	<b>2.268.762,00</b>		<b>30.000,00</b>	<b>2.238.762,00</b>	<b>1.633.878,56</b>	<b>150.158,47</b>	<b>1.782.037,03</b>	<b>2,68</b>		<b>454.727,65</b>	<b>181.412,35</b>	
	<b>AVANZO DI AMMINISTRAZIONE UTILIZZATO</b>	5.459.993,00		2.404.184,00	3.055.809,00			2.531.947,90					
	<b>TOTALE GENERALE DELLE ENTRATE</b>	<b>7.728.755,00</b>		<b>2.434.184,00</b>	<b>5.294.571,00</b>	<b>1.633.878,56</b>	<b>150.158,47</b>	<b>4.313.984,93</b>	<b>2,68</b>		<b>454.727,65</b>	<b>181.412,35</b>	

COPI  
 25  
 AU O  
 del Consiglio dei M  
 per la diffusione delle tec  
 per l'innovazione



AGENZIA PER LA DIFFUSIONE DELLE TECNOLOGIE PER L'INNOVAZIONE

RENDICONTO FINANZIARIO GESTIONALE  
PARTE I - USCITE


Codice	Denominazione	Gestione di competenza										
		Iniziali	Previsioni			Somme impegnate			Differenza rispetto alle previsioni			Residui all'inizio dell'esercizio
			In aumento (5-8)	In diminuzione (5-6)	Definitive (5+6-5)	Pagate	Rimaste da pagare (5-7)	Totale impegni (7+8)	In + (8)	In - (8-9)	(5-9)	
1	2	3	4	5	6	7	8	9	10	11	12	
1.1 - TITOLO I - USCITE CORRENTI												
1.1.1 FUNZIONAMENTO		1.705.215,47	-	779.184,00	925.031,47	608.527,02	100.974,85	709.501,87	-	216.529,60	698.313,60	
1.1.1.1 USUFRUTTO PER GLI ORGANI DELL'ENTE		337.000,00	-	60.000,00	277.000,00	189.656,47	51.587,10	241.207,57	-	35.792,49	184.696,89	
1.1.1.1.1 Assegni e indennità alla Presidenza		103.000,00	-	-	103.000,00	50.345,59	48.469,77	56.629,36	-	4.170,64	70.866,19	
1.1.1.1.2 Assegni e indennità al Commissario		-	-	-	-	-	-	-	-	-	-	
1.1.1.1.3 Compensi, indennità e rimborsi spese C&A		170.000,00	-	50.000,00	120.000,00	80.945,60	3.073,33	93.018,93	-	26.981,07	91.700,98	
1.1.1.1.4 Compensi, indennità e rimborsi spese Collegio Sindacale		54.000,00	-	-	54.000,00	49.359,28	-	49.359,28	-	4.640,72	22.113,72	
1.1.1.1.5 Indennità e rimborsi spese Comitato Tecnico Scientifico		10.000,00	-	10.000,00	-	-	-	-	-	-	-	
1.1.1.1.6 Nucleo di valutazione		-	-	-	-	-	-	-	-	-	-	
1.1.1.2 ONERI PER IL PERSONALE		1.083.711,30	-	719.184,00	364.527,30	217.325,64	40.943,70	257.969,34	-	107.157,96	80.998,15	
1.1.1.2.1 Stipendi al personale a tempo indeterminato		501.000,00	-	315.000,00	186.000,00	145.162,44	-	145.162,44	-	40.837,56	21.775,74	
1.1.1.2.2 Stipendi al personale a tempo determinato		21.554	-	-	21.554,18	21.554,18	-	21.554,18	-	-	-	
1.1.1.2.3 Fondo per il finanziamento del trattamento accessorio del personale a tempo indeterminato		185,000	-	100,000	35,000	-	15,000	15,000	-	20,000	35,000	
1.1.1.2.4 Fondo per il finanziamento del trattamento accessorio del personale a tempo determinato		22,000	-	22,000	-	-	-	-	-	-	-	
1.1.1.2.5 Missioni del personale dipendente		5.000,00	-	-	5.000,00	5.000,00	-	5.000,00	-	-	456,00	
1.1.1.2.6 Rimborsi spese personale comandato		160,000	-	100,000	60,000	-	15,000	15,000	-	45,000	10.468,68	
1.1.1.2.7 Oneri previdenziali, assistenziali e assicurativi per il personale a tempo indeterminato		157.184,00	-	107.184,00	50,000	38.635,90	10.043,70	48.679,60	-	1.320,40	13.277,73	
1.1.1.2.8 Oneri previdenziali, assistenziali e assicurativi per il personale a tempo determinato		6.973,12	-	-	6.973,12	6.973,12	-	6.973,12	-	-	-	
1.1.1.2.9 Corsi di formazione del personale dipendente		5.000,00	-	5.000,00	-	-	-	-	-	-	-	
1.1.1.2.10 Indennità sostitutiva di mensa		20,000	-	-	20,000	-	-	-	-	-	-	
1.1.1.2.11 Spese per concorsi		50,000	-	50,000	-	-	-	-	-	-	-	
1.1.1.3 USCITE PER L'ACQUISTO DI BENI E DI SERVIZI		294.594,17	-	-	294.594,17	201.590,91	8.374,05	210.924,96	-	78.578,21	427.634,62	
1.1.1.3.1 Oneri diversi		185,000	-	-	185,000	124.270,55	2.065,13	126.336,08	-	8.669,92	21.135,11	
1.1.1.3.2 Per progetto "Valorizzazione della ricerca pubblica"		-	-	-	-	-	-	-	-	-	163.342,88	
1.1.1.3.3 Per progetto "Alta formazione"		-	-	-	-	-	-	-	-	-	79.485,33	
1.1.1.3.4 Per progetto "Bioscience"		-	-	-	-	-	-	-	-	-	149.933,34	
1.1.1.3.5 Per progetto "Foreighit"		-	-	-	-	-	-	-	-	-	12,000	
1.1.1.3.6 Per progetto "Valutazioni"		-	-	-	-	-	-	-	-	-	-	
1.1.1.3.7 Per "Misure trasversali"		-	-	-	-	-	-	-	-	-	-	
1.1.1.3.8 Per "Misure trasversali"		-	-	-	-	-	-	-	-	-	-	
1.1.1.3.9 Locazione e spese di gestione di immobili		-	-	-	70,000	48.747,27	-	48.747,27	-	21.252,73	-	
1.1.1.3.10 Energia elettrica, acqua, gas e riscaldamento		-	-	-	-	-	-	-	-	-	-	
1.1.1.3.11 Spese di vigilanza		-	-	-	-	-	-	-	-	-	-	
1.1.1.3.12 Spese di pulizia		-	-	-	-	-	-	-	-	-	-	
1.1.1.3.13 Spese postali e telefoniche		19,500	-	-	19,500	18.740,46	758,54	19.500,00	-	-	980,29	
1.1.1.3.14 "Noleggi"		1.500,00	-	-	1.500,00	8.320,79	985,38	8.504,17	-	-	414,46	
1.1.1.3.15 Assicurazioni		5,000	-	-	5,000	978,25	-	978,25	-	4.021,75	-	
1.1.1.3.16 Spese di manutenzione		1,500	-	-	1,500	-	-	-	-	1,500	-	
1.1.1.3.17 Spese di rappresentanza		10,000	-	-	10,000	-	-	-	-	10,000	-	
1.1.1.3.18 Trasporti, viaggi e pernottamenti		5,000	-	-	5,000	-	-	-	-	5,000	-	
1.1.1.3.19 Spese legali		20,000	-	-	20,000	-	5.924,00	5.924,00	-	14.078,00	-	
1.1.1.3.20 Spese per consulenti ed esperti		5,000	-	-	5,000	-	-	-	-	5,000	-	
1.1.1.3.21 Spese di pubblicità		-	-	-	-	-	-	-	-	-	-	
1.1.1.3.22 Spese per l'organizzazione e la partecipazione a convegni, congressi, mostre e altre manifestazioni		-	-	-	-	-	-	-	-	-	-	
1.1.1.3.23 Indennità di missione, gettoni di presenza e rimborsi spese a componenti di organismi collegiali		-	-	-	-	-	-	-	-	-	-	
1.1.1.3.24 Cancelleria e stampati		5,000	-	-	5,000	693,19	242,00	935,19	-	4.064,81	343,21	
1.1.2 INTERVENTI DIVERSI		5.047.539,53	-	1.655.000,00	3.432.539,53	1.178.197,52	2.004.616,72	5.187.814,24	-	244.715,29	998.401,61	
1.1.2.1 SPESE PER PRESTAZIONI ISTITUZIONALI		4.865.000,00	-	1.625.000,00	3.240.000,00	1.117.706,65	1.998.649,41	3.116.398,06	-	123.643,94	932.323,14	
1.1.2.1.01 Spese per l'organizzazione di corsi di formazione		150.000,00	-	-	150.000,00	-	-	-	-	-	125.509,89	
1.1.2.1.02 Collaborazioni coordinate e continuative		500.000,00	-	-	500.000,00	164.119,18	305.712,52	469.831,70	-	30.168,30	179.520,16	
1.1.2.1.03 Borse di studio		75.000,00	-	75.000,00	-	-	-	-	-	-	-	
1.1.2.1.04 Mobilità dei partecipanti a corsi di formazione		-	-	-	-	-	-	-	-	-	42.000,00	
1.1.2.1.05 Convenzioni con istituzioni scientifiche pubbliche e private		600.000,00	-	600.000,00	-	-	-	-	-	-	136.000,00	
1.1.2.1.06 Programmi e progetti di iniziativa dell'ente e/o in compartecipazione		2.950.000,00	-	400.000,00	2.550.000,00	876.145,03	1.677.985,28	2.549.140,31	-	859,69	300.693,09	
1.1.2.1.07 Realizzazione, stampa diffusione e spedizione di pubblicazioni		120.000,00	-	80.000,00	40.000,00	-	-	-	-	40.000,00	48.000,00	
1.1.2.1.08 Convegni e stampa di atti, mostre, ed altre attività comunicazionali e di promozione		215.000,00	-	120.000,00	95.000,00	66.568,79	19.941,61	86.505,40	-	8.494,60	100.000,00	
1.1.2.1.09 Trasferimenti per iniziative comuni ad altri soggetti pubblici e privati		255.000,00	-	200.000,00	55.000,00	10.878,65	-	10.878,65	-	44.121,35	-	
1.1.2.2 TRASFERIMENTI PASSIVI		-	-	-	-	-	-	-	-	-	-	
1.1.2.3 ONERI FINANZIARI		-	-	-	-	-	-	-	-	-	-	
1.1.2.4 ONERI TRIBUTARI		112.030,00	-	-	112.030,00	60.490,87	10.967,31	71.458,18	-	40.573,82	6.077,88	
1.1.2.4.1 Imposte e tasse		112.030,00	-	-	112.030,00	60.490,87	10.967,31	71.458,18	-	40.573,82	6.077,88	
1.1.2.5 POSTE CORRETTIVE E COMPENSATIVE DI ENTRATE CORRENTI		30.000,00	-	30.000,00	-	-	-	-	-	-	-	
1.1.2.5.1 Restituzioni e rimborsi vari		30.000,00	-	30.000,00	-	-	-	-	-	-	-	
1.1.2.6 USCITE NON CLASSIFICABILI IN ALTRE VOCI		60.569,53	-	-	60.569,53	-	-	-	-	-	60.569,53	

COPY CONFORT  
ALL'ORIGINALE  
Presidenza del Consiglio dei Ministri  
Agenzia per la diffusione delle tecnologie per l'innovazione

Gestione dei residui passivi						Gestione di cassa				
Pagati	Mancati da pagare (15-13)	Totale (13+14)	Variazioni			Previdoni	Differenza rispetto alle previsioni			Totale dei residui passivi al termine dell'esercizio (2+14)
			In + (15-12)	In -	(12-15)		In + (19-18)	In -	(18-19)	
13	14	15	16	17		19	20	21	22	
378.377,29	201.077,64	579.454,93	-	113.858,67	1.241.837,7	985.904,31	23.400,57	278.533,81	302.052,48	
184.880,83	-	184.880,83	-	-	369.595,31	574.381,30	10.668,68	5.838,71	51.557,10	
70.866,13	-	70.866,13	-	-	125.667,31	121.211,72	-	4.455,65	48.483,77	
91.700,98	-	91.700,98	-	-	183.124,64	181.646,58	-	1.478,06	3.078,33	
22.113,72	-	22.113,72	-	-	60.803,31	71.473,00	10.669,69	-	-	
-	-	-	-	-	-	-	-	-	-	
74.158,15	-	74.158,15	-	6.840,00	392.634,88	291.483,79	2.826,67	103.597,58	80.043,78	
21.775,74	-	21.775,74	-	-	207.775,74	166.338,18	-	40.837,56	-	
-	-	-	-	-	21.554,11	21.554,13	-	-	-	
30.000	-	30.000,00	-	5.000,00	33.300,00	30.000,00	-	3.100,00	15.000,00	
456,00	-	456,00	-	-	5.456,00	5.456,00	-	-	-	
10.488,68	-	10.488,68	-	-	70.488,68	10.488,68	-	60.000,00	15.000,00	
11.437,73	-	11.437,73	-	1.840,80	47.246,96	50.073,63	2.826,67	-	10.043,70	
-	-	-	-	-	6.973,12	6.973,12	-	-	-	
-	-	-	-	-	-	-	-	-	-	
-	-	-	-	-	-	-	-	-	-	
118.538,31	201.077,64	320.615,95	-	107.018,77	479.387,69	321.098,22	8.804,07	168.402,54	218.483,69	
2.535,11	18.000,00	20.535,11	-	600,00	125.075,11	126.806,06	1.730,95	-	20.085,13	
106.365,24	57.077,64	163.342,88	-	-	101.832,58	106.265,24	4.432,66	-	57.077,64	
9.000,00	42.000,00	51.000,00	-	28.485,33	37.485,33	9.000,00	-	28.485,33	42.000,00	
-	72.000,00	72.000,00	-	77.933,34	77.933,34	-	-	77.933,34	72.000,00	
-	12.000,00	12.000,00	-	-	65.545,00	-	-	-	12.000,00	
-	-	-	-	-	-	48.747,27	-	16.797,73	-	
-	-	-	-	-	-	-	-	-	-	
980,29	-	980,29	-	-	15.980,29	18.720,75	3.740,46	-	250,54	
414,46	-	414,46	-	-	8.892,83	8.535,25	-	357,58	384,38	
-	-	-	-	-	-	-	-	-	-	
-	-	-	-	-	5.000,00	978,25	-	4.021,75	-	
-	-	-	-	-	1.500,00	-	-	1.500,00	-	
-	-	-	-	-	10.000,00	-	-	10.000,00	-	
-	-	-	-	-	5.000,00	-	-	5.000,00	-	
-	-	-	-	-	15.000,80	-	-	15.000,00	5.924,00	
-	-	-	-	-	5.000,00	-	-	5.000,00	-	
-	-	-	-	-	-	-	-	-	-	
343,21	-	343,21	-	-	5.343,21	1.036,40	-	4.306,81	242,00	
323.500,49	533.406,37	856.906,86	-	81.494,18	1.490.327,95	1.301.688,01	284.799,62	273.429,58	2.543.023,09	
317.422,61	533.406,37	850.828,98	-	81.494,18	1.372.220,07	1.485.129,28	284.799,62	221.890,43	2.932.055,78	
46.602,73	-	46.602,73	-	79.507,16	30.000,00	-	-	30.000,00	46.602,73	
104.478,40	75.041,76	179.520,16	-	-	362.930,45	268.587,58	-	94.332,87	380.754,28	
-	-	-	-	-	-	-	-	-	-	
21.000,00	-	21.000,00	-	-	21.000,00	21.000,00	-	-	21.000,00	
106.395,00	29.038,00	135.433,00	-	567,00	82.800,00	106.395,00	23.595,00	-	29.038,00	
15.549,21	283.723,28	299.272,49	-	1.420,00	630.489,62	891.694,24	261.204,62	-	1.966.715,16	
-	48.000,00	48.000,00	-	-	40.000,00	-	-	40.000,00	48.000,00	
70.000,00	30.000,00	100.000,00	-	-	150.000,00	136.583,79	-	13.416,21	49.941,61	
-	-	-	-	-	55.000,00	-	-	44.121,35	-	
-	-	-	-	-	-	-	-	-	-	
6.077,88	-	6.077,88	-	-	118.147,88	48.288,79	-	51.339,18	10.967,31	
6.077,88	-	6.077,88	-	-	118.107,88	66.564,75	-	51.339,13	10.967,31	

Regio dei Ministri  
ione delle tecnologie  
yazione

1.1.2.6.1 Fondo riserve spese imprevedibili (1-3 X)		80.509,53	-	-	80.509,53	-	-	-	-	-	80.509,53	
1.1.3 ONERI COMUNI		-	-	-	-	-	-	-	-	-	-	
1.1.4 TRATTAMENTO DI QUIESCENZA, INTEGRATIVI E SOSTITUTIVI		38.000,00	-	-	38.000,00	7.965,74	1.225,72	9.191,46	-	-	28.808,54	
1.1.4.1 ONERI PER IL PERSONALE IN QUIESCENZA		-	-	-	-	-	-	-	-	-	-	
1.1.4.2 ACCANTONAMENTO AL TRATTAMENTO DI FINE RAPPORTO		38.000,00	-	-	38.000,00	7.965,74	1.225,72	9.191,46	-	-	28.808,54	
1.1.5 ACCANTONAMENTI A FONDO RISCHI ED ONERI		-	-	-	-	-	-	-	-	-	-	
1.1.5.1 FONDO RISCHI E ONERI		-	-	-	-	-	-	-	-	-	-	
1.1.6 VERSAMENTI AL BILANCIO DELLO STATO		35.000,00	-	-	35.000,00	35.000,00	-	-	35.000,00	-	-	
1.1.6.1 Somme da versare ai sensi dell'art. 6 L.122/2010		35.000,00	-	-	35.000,00	35.000,00	-	-	35.000,00	-	-	
TOTALE USCITE CORRENTI		6.866.755,00	-	-	2.434.184,00	4.432.571,00	1.828.690,28	2.111.817,29	3.941.507,57	-	491.063,43	
1.2 TITOLO II - USCITE IN CONTO CAPITALE		-	-	-	-	-	-	-	-	-	-	
1.2.1 INVESTIMENTI		52.000,00	-	-	52.000,00	19.095,11	109,90	19.205,01	-	-	32.794,99	
1.2.1.1 ACQUISIZIONE DI BENI DI USO DUREVOLE ED OPERE IMMOBILIARI		-	-	-	-	-	-	-	-	-	-	
1.2.1.2 ACQUISIZIONE DI IMMOBILIZZAZIONI TECNICHE		52.000,00	-	-	52.000,00	19.095,11	109,90	19.205,01	-	-	32.794,99	
1.2.1.2.1 Acquisto di mobili e macchine d'ufficio		35.000,00	-	-	35.000,00	16.944,89	109,90	16.954,59	-	-	18.045,41	
1.2.1.2.2 Acquisto di impianti e macchinari		17.000,00	-	-	17.000,00	2.250,42	-	2.250,42	-	-	14.749,58	
1.2.1.3 PARTECIPAZIONI E ACQUISTO DI VALORI MOBILIARI		-	-	-	-	-	-	-	-	-	-	
Capitolo		Gestione di competenza										
Codice	Denominazione	Previsioni				Somme impegnate			Differenza rispetto alle previsioni			
		Iniziali	In aumento (6-3)	In diminuzione (3-4)	Definitive (5)	(3+4-5)	Pagate	Rimaste da pagare (6-7)	Totali impegnate (7+8)	In + (9)	In - (10)	(6-9)
1	2	3	4	5	6	7	8	9	10	11		
1.2.1.4	CONCESSIONE DI CREDITI ED ANTICIPAZIONI	-	-	-	-	-	-	-	-	-		
1.2.1.5	INDENNITA' DI ANZIANITA' E SIMILARI AL PERSONALE CESSATO DAL SERVIZIO	-	-	-	-	-	-	-	-	-		
1.2.2	1.2.2. SPESE COMUNI	-	-	-	-	-	-	-	-	-		
1.2.2.1	RIMBORSI DI MUTUI	-	-	-	-	-	-	-	-	-		
1.2.2.2	RIMBORSI DI ANTICIPAZIONI PASSIVE	-	-	-	-	-	-	-	-	-		
1.2.2.3	RIMBORSI DI OBBLIGAZIONI	-	-	-	-	-	-	-	-	-		
1.2.2.4	RESTITUZIONE ALLE GESTIONI AUTONOME DI ANTICIPAZIONI	-	-	-	-	-	-	-	-	-		
1.2.2.5	ESTINZIONE DEBITI DIVERSI	-	-	-	-	-	-	-	-	-		
	1.2.3 ACCANTONAMENTI PER SPESE FUTURE	-	-	-	-	-	-	-	-	-		
	1.2.4 ACCANTONAMENTO PER RIPRISTINO INVESTIMENTI	-	-	-	-	-	-	-	-	-		
	TOTALE USCITE IN CONTO CAPITALE	52.000,00	-	-	52.000,00	19.095,11	109,90	19.205,01	-	-	32.794,99	
	1.3 TITOLO III - GESTIONI SPECIALI	-	-	-	-	-	-	-	-	-		
	TOTALE USCITE GESTIONI SPECIALI	-	-	-	-	-	-	-	-	-		
	1.4 TITOLO IV - PARTITE DI GIRO	-	-	-	-	-	-	-	-	-		
	1.4.1 USCITE AVENTI NATURA DI PARTITE DI GIRO	810.000,00	-	-	810.000,00	298.114,78	57.157,57	355.272,35	-	-	454.727,65	
1.4.1.1.1	Rimborse previdenziali ed erariali su stipendi	800.000,00	-	-	800.000,00	297.114,78	57.157,57	354.272,35	-	-	445.727,65	
1.4.1.1.2	Dotazione cassa economica	10.000,00	-	-	10.000,00	1.000,00	-	1.000,00	-	-	9.000,00	
	TOTALE USCITE PER PARTITE DI GIRO	810.000,00	-	-	810.000,00	298.114,78	57.157,57	355.272,35	-	-	454.727,65	
	Riepilogo delle uscite per titoli	6.866.755,00	-	-	2.434.184,00	4.432.571,00	1.828.690,28	2.111.817,29	3.941.507,57	-	491.063,43	
	TITOLO II	52.000,00	-	-	52.000,00	19.095,11	109,90	19.205,01	-	-	32.794,99	
	TITOLO III	-	-	-	-	-	-	-	-	-	-	
	TITOLO IV	810.000,00	-	-	810.000,00	298.114,78	57.157,57	355.272,35	-	-	454.727,65	
	TOTALE DELLE USCITE	7.728.755,00	-	-	2.486.184,00	5.294.571,00	2.146.900,17	2.169.084,76	4.313.984,93	-	978.586,07	
	AVANZO DI AMMINISTRAZIONE	-	-	-	-	-	-	-	-	-	-	
	TOTALE GENERALE DELLE USCITE	7.728.755,00	-	-	2.486.184,00	5.294.571,00	2.146.900,17	2.169.084,76	4.313.984,93	-	978.586,07	


  
 Presidenza del Consiglio dei Ministri
   
 Direzione per la diffusione delle tecnologie
   
 Innovazione
   
*GOPIA CONFIDABILE*
  
*AUX OBLIGATE*



