

XVII legislatura

**Il bilancio dello Stato 2015-2017
Una analisi delle spese per missioni
e programmi**

Marzo 2015
n. 20



servizio del bilancio
del Senato



Servizio del bilancio

Direttore dott. Renato Loiero tel. 2424

Segreteria tel. 5790

Uffici

**Documentazione degli effetti finanziari
dei testi legislativi**

dott. Fortunato Lambiase tel. 3786

**Verifica della quantificazione
degli oneri connessi a testi legislativi
in materia di entrata**

avv. Giuseppe Delreno tel. 2626

**Verifica della quantificazione
degli oneri connessi a testi legislativi
in materia di spesa**

dott. Daniele Bassetti tel. 3787

Segretari parlamentari

dott.ssa Anna Elisabetta Costa
dott.ssa Alessandra Di Giovambattista
sig. Cristiano Lenzini
dott. Vincenzo Bocchetti
dott. Maurizio Sole

*Un ringraziamento particolare è rivolto al sig. Glauco
Chiyaki Sesta per l'elaborazione delle tabelle e dei
grafici*

Il presente dossier è destinato alle esigenze di documentazione interna per l'attività degli organi parlamentari e dei parlamentari.

Si declina ogni responsabilità per l'eventuale utilizzazione o riproduzione per fini non consentiti dalla legge.

INDICE

PREMESSA	1
1. LA DECISIONE DI BILANCIO 2015–2017. UN QUADRO DI SINTESI	2
2. L'ANALISI DELLA SPESA NEL BILANCIO 2015–2017	4
3. ALLEGATO TABELLE	7
3.1. Parte generale	9
3.1.1. <i>Spese complessive per missioni e titoli – anni 2015-2017. Valori assoluti</i>	10
3.1.2. <i>Spese complessive per missioni e titoli – anni 2015-2017. Variazioni percentuali</i>	11
3.1.3. <i>Spese complessive per stato di previsione – anni 2015-2017. Valori assoluti</i>	14
3.1.4. <i>Spese complessive per stato di previsione – anni 2015-2017. Variazioni percentuali</i>	15
3.1.5. <i>Tabella di raccordo missioni-stati di previsione</i>	16
3.1.6. <i>Tabella di raccordo stati di previsione-missioni</i>	17
3.2. Analisi delle missioni	19
1. <i>Organi costituzionali, a rilevanza costituzionale e Presidenza del Consiglio dei ministri</i>	20
2. <i>Amministrazione generale e supporto alla rappresentanza generale di Governo e dello Stato sul territorio</i>	22
3. <i>Relazioni finanziarie con le autonomie territoriali</i>	24
4. <i>L'Italia in Europa e nel mondo</i>	26
5. <i>Difesa e sicurezza del territorio</i>	30
6. <i>Giustizia</i>	32
7. <i>Ordine pubblico e sicurezza</i>	34
8. <i>Soccorso civile</i>	38
9. <i>Agricoltura, politiche agroalimentari e pesca</i>	42
10. <i>Energia e diversificazione delle fonti energetiche</i>	44
11. <i>Competitività e sviluppo delle imprese</i>	46
12. <i>Regolazione dei mercati</i>	48
13. <i>Diritto alla mobilità</i>	50
14. <i>Infrastrutture pubbliche e logistica</i>	52
15. <i>Comunicazioni</i>	54
16. <i>Commercio internazionale ed internazionalizzazione del sistema produttivo</i>	56
17. <i>Ricerca e innovazione</i>	58
18. <i>Sviluppo sostenibile e tutela del territorio e dell'ambiente</i>	62
19. <i>Casa e assetto urbanistico</i>	66
20. <i>Tutela della salute</i>	68
21. <i>Tutela e valorizzazione dei beni e attività culturali e paesaggistici</i>	70
22. <i>Istruzione scolastica</i>	72
23. <i>Istruzione universitaria</i>	74
24. <i>Diritti sociali, politiche sociali e famiglia</i>	76
25. <i>Politiche previdenziali</i>	78

26. Politiche per il lavoro	80
27. Immigrazione, accoglienza e garanzia dei diritti	82
28. Sviluppo e riequilibrio territoriale.....	86
29. Politiche economico-finanziarie e di bilancio	88
30. Giovani e sport.....	90
31. Turismo	92
32. Servizi istituzionali e generali delle amministrazioni pubbliche	94
33. Fondi da ripartire	98
34. Debito pubblico.....	102

PREMESSA

Dopo una iniziale fase di sperimentazione avviata nel 2008, la struttura del bilancio per missioni e programmi è stata introdotta nella legislazione contabile con la legge n. 196 del 2009 (Legge di contabilità e finanza pubblica) che ha formalizzato, nel quadro di una più complessiva rivisitazione del processo di costruzione delle previsioni finanziarie ed economiche, il nuovo sistema di classificazione del bilancio dello Stato con la finalità di rafforzare la lettura degli stanziamenti di bilancio nell'ottica delle politiche pubbliche.

Questa struttura su due livelli di aggregazione consente altresì alla legge di bilancio di rappresentare pertanto in modo più trasparente gli effetti finanziari complessivi delle scelte allocative compiute dalle autorità di bilancio in relazione alle principali politiche pubbliche da perseguire attraverso l'evidenziazione delle dotazioni assegnate alle singole amministrazioni, alla luce di quanto previsto dagli articoli 21 e 25 della predetta legge di contabilità e finanza pubblica.

Il Servizio del bilancio del Senato presenta in questo documento la struttura per missioni e programmi del bilancio dello Stato per il triennio 2015-2017, anche a supporto di eventuali ulteriori analisi comparative.

1. LA DECISIONE DI BILANCIO 2015–2017. UN QUADRO DI SINTESI

Una sintesi del quadro finanziario del bilancio dello Stato è fornita dalla tabella 1.1, che riporta le previsioni di entrata, di spesa e i principali risultati differenziali per il triennio 2015-2017¹.

Il saldo netto da finanziare, dato dalla differenza tra le entrate finali e le spese finali, nel 2015 (-53.652 milioni di euro) risulta in aumento (+29 per cento) rispetto al valore assestato nel 2014 (-41.582 milioni di euro) principalmente a causa dell'incremento delle spese correnti (+8 per cento) e del lieve decremento delle entrate tributarie (-0,3 per cento), solo in parte compensato dalla diminuzione delle spese in conto capitale (-34,3 per cento) e della spesa per interessi (-2,4 per cento).

La leggera flessione delle entrate finali (-0,2 per cento) deriva dalla diminuzione, sia pure contenuta, delle entrate tributarie, a fronte di un incremento delle extratributarie e delle entrate derivanti da alienazioni e ammortamento pari, rispettivamente, al 0,2 e al 4,9 per cento.

Nel 2016 e nel 2017 il saldo netto da finanziare è previsto migliorare notevolmente (del 52,3 per cento nel 2016 e del 47 per cento nel 2017). Tale miglioramento è riconducibile all'aumento delle entrate tributarie (+5,3 per cento nel 2016 e +3,4 nel 2017) a fronte di una sostanziale stabilità delle altre entrate e di una riduzione delle spese in conto capitale (-10,1 per cento nel 2016 e -2,1 nel 2017), mentre le spese correnti dopo una riduzione nel 2016 (-0,6 per cento) sono di nuovo in risalita nel 2017 (+1,0 per cento). La spesa per interessi è prevista di nuovo in crescita nel 2016 (+2,8 per cento) e nel 2017 (+0,3 per cento).

¹ I dati elaborati nella tabella 1.1 sono tratti dal sito internet della Ragioneria generale dello Stato, http://www.rgs.mef.gov.it/VERSIONE-I/Attivit-i/Bilancio_di_previsione/Bilancio_in_breve/2015 nonché dal disegno di legge di bilancio 2015-2017, A.C. 2680, e dalle due successive note di variazioni al medesimo disegno di legge.

Tabella 1.1

Bilancio dello Stato – Quadro di sintesi previsioni 2014, 2015 e 2016 – Competenza (al netto delle regolazioni contabili e debitorie)

(milioni di euro)

	Assestato 2014	Legge di bilancio			Variazioni percentuali			Composizione		
		2015	2016	2017	15/14	16/15	17/16	2015	2016	2017
ENTRATE										
<i>Tributarie</i>	448.619	447.316	471.029	486.824	-0,3	5,3	3,4	86,6	87,1	87,5
<i>Extratributarie</i>	67.279	67.438	67.655	68.231	0,2	0,3	0,9	13,1	12,5	12,3
<i>Alien. e amm.to, ecc.</i>	1.890	1.982	1.906	1.447	4,9	-3,8	-24,1	0,4	0,4	0,3
ENTRATE FINALI	517.788	516.735	540.590	556.502	-0,2	4,6	2,9	100,0	100,0	100,0
SPESE										
Spese correnti (netto interessi)	411.649	444.764	441.975	446.292	8,0	-0,6	1,0	78,0	78,1	78,3
<i>Interessi</i>	89.599	87.410	89.834	90.145	-2,4	2,8	0,3	15,3	15,9	15,8
<i>Spese Conto Capitale</i>	58.122	38.213	34.350	33.625	-34,3	-10,1	-2,1	6,7	6,1	5,9
SPESE FINALI	559.370	570.387	566.159	570.062	2,0	-0,7	0,7	100,0	100,0	100,0
Rimborso prestiti	220.996	232.620	227.633	263.717	5,3	-2,1	15,9			
Risparmio pubblico	14.650	-17.420	6.875	18.618	-218,9	139,5	170,8			
Saldo netto da finanziare	-41.582	-53.652	-25.569	-13.560	29,0	-52,3	-47,0			

2. L'ANALISI DELLA SPESA NEL BILANCIO 2015–2017

Il bilancio per il 2015 si articola in 13 stati di previsione, di cui uno per l'entrata e 12 per la spesa, 34 missioni e 181 programmi.

Le missioni rappresentano le funzioni principali e gli obiettivi strategici perseguiti con la spesa pubblica. Ogni missione si realizza concretamente attraverso uno o più programmi, che rappresentano aggregati omogenei di attività svolte all'interno di un singolo ministero per perseguire obiettivi definiti nell'ambito delle finalità istituzionali².

	Bilancio 2009	Bilancio 2010	Bilancio 2011	Bilancio 2012	Bilancio 2013	Bilancio 2014	Bilancio 2015
Numero degli stati di previsione	12	13	13	13	13	13	13
Numero delle missioni	34	34	34	34	34	34	34
Numero dei programmi	163	165	175	173	174	175	181

	Bilancio 2009	Bilancio 2010	Bilancio 2011	Bilancio 2012	Bilancio 2013	Bilancio 2014	Bilancio 2015
Missioni cui partecipa 1 ministero	12	12	14	14	13	12	12
Missioni cui partecipano 2 ministeri	15	14	12	12	13	14	14
Missioni cui partecipano 3 ministeri	2	2	2	2	2	2	4
Missioni cui partecipano 4 o più ministeri	5	6	6	6	6	6	4

	Bilancio 2009	Bilancio 2010	Bilancio 2011	Bilancio 2012	Bilancio 2013	Bilancio 2014	Bilancio 2015
Ministeri che perseguono 3 o 4 missioni	4	5	6	6	6	5	5
Ministeri che perseguono 5-7 missioni	5	4	4	4	4	5	5
Ministeri che perseguono 8-10 missioni	2	3	2	2	2	2	2
Ministeri che perseguono più di 20 missioni	1	1	1	1	1	1	1

	Bilancio 2009	Bilancio 2010	Bilancio 2011	Bilancio 2012	Bilancio 2013	Bilancio 2014	Bilancio 2015
Missioni con 1 programma	5	5	4	4	4	4	3
Missioni con 2 o 3 programmi	9	8	10	10	9	9	10
Missioni con 4 o 5 programmi	9	9	7	7	9	9	7
Missioni con 6-9 programmi	7	9	10	10	9	9	9
Missioni con 10 o più programmi	4	3	3	3	3	3	5

La maggior parte delle missioni sono realizzate da uno (35 per cento circa) o da due (41 per cento) ministeri. Cinque ministeri gestiscono 3 o 4 missioni, mentre altri cinque ministeri ne gestiscono un numero compreso tra 5 e 7; come nei precedenti esercizi, poi, vi sono due ministeri che gestiscono tra 8 e 10 missioni, mentre il solo Ministero dell'economia e delle finanze gestisce più di 20 missioni.

La maggior parte delle missioni è costituita da un numero di programmi compreso tra 2 e 9, alcune missioni sono costituite da numerosi programmi,

² Per un approfondimento cfr. Servizio del bilancio del Senato, *La classificazione del bilancio per programmi e missioni*, Elementi di documentazione n. 11, maggio 2007, <http://www.senato.it/service/PDF/PDFServer/BGT/00737859.pdf>

mentre altre presentano un solo programma. Sul totale dei programmi, solamente cinque di essi risultano condivisi tra ministeri.

L'allegato al presente dossier contiene un apparato di tabelle che mostra una aggregazione degli stanziamenti di spesa, in termini di competenza (per missioni, programmi e stati di previsione), per il triennio 2015-2017³. Le informazioni così organizzate forniscono una visione aggregata più organica rispetto a quella contenuta nella documentazione disponibile, sia rispetto alla articolazione delle missioni per ministeri, sia ai fini della evoluzione degli stanziamenti nel tempo.

L'apparato è diviso in due sezioni. La prima mostra l'insieme delle missioni e degli stati di previsione. La seconda analizza con maggiore dettaglio ciascuna missione⁴.

In particolare, la prima parte, quella generale, contiene:

- tabelle recanti le spese complessive, articolate per missione e titoli (spesa corrente, in conto capitale e rimborso prestiti); valori assoluti, variazioni percentuali rispetto all'anno precedente; anni 2014-2017 (tabelle 3.1.1 e 3.1.2).
- grafico di riepilogo delle missioni di spesa.
- tabelle recanti il riepilogo della spesa complessiva, articolata per stato di previsione e titoli; valori assoluti e variazioni percentuali rispetto all'anno precedente; anni 2014-2017 (tabelle 3.1.3 e 3.1.4).
- tabella di raccordo tra missioni e stati di previsione (tabella 3.1.5).
- tabella di raccordo tra stati di previsione e missioni (tabella 3.1.6).

La seconda parte (Analisi delle missioni) presenta per ciascuna delle 34 missioni:

- grafico che mostra sinteticamente la composizione percentuale della missione evidenziando i principali programmi.
- tabella recante l'articolazione della missione per programmi, stati di previsione e titoli; valori assoluti e relative variazioni percentuali; anni 2014-2017.

³ I dati riportati nelle tabelle dell'allegato sono tratti dal sito internet *Il Bilancio in Rete* della Ragioneria generale dello Stato, <http://dwr.gsweb-lb.rgs.mef.gov.it/DWRGSXL/pages/lb/>, ad eccezione dei valori della colonna Assestato 2014, tratti dal database del disegno di legge di bilancio 2015, <http://dwr.gsweb-lb.rgs.mef.gov.it/DWRGSXL/pages/dlb/index.jsp>.

⁴ Si segnala che in caso di variazioni superiori a ± 100 per cento l'importo viene sostituito con "-".

3. ALLEGATO TABELLE

3.1. Parte generale

3.1.1. Spese complessive per missioni e titoli – anni 2015-2017. Valori assoluti

Valori assoluti		Milioni di euro			
Missione		2014	2015	2016	2017
		Assestato			
1. Organi costituzionali, a rilevanza costituzionale e Presidenza del Consiglio dei ministri	C	2.758	2.662	2.697	2.686
	K	8	5	5	5
	Totale	2.766	2.667	2.702	2.691
2. Amministrazione generale e supporto alla rappresentanza generale di Governo e dello Stato sul territorio	C	520	520	522	511
	K	1	0	0	0
	Totale	521	521	522	511
3. Relazioni finanziarie con le autonomie territoriali	C	106.740	127.604	112.359	112.343
	K	16.135	3.539	1.491	1.208
	R	13	14	15	16
	Totale	122.889	131.157	113.864	113.567
4. L'Italia in Europa e nel mondo	C	20.358	20.982	21.178	21.175
	K	5.616	5.394	4.861	5.361
	Totale	25.974	26.376	26.038	26.535
5. Difesa e sicurezza del territorio	C	17.250	17.329	17.269	16.431
	K	3.215	2.377	1.949	1.943
	Totale	20.464	19.706	19.218	18.374
6. Giustizia	C	7.715	7.670	7.671	7.646
	K	163	130	117	117
	Totale	7.878	7.799	7.788	7.763
7. Ordine pubblico e sicurezza	C	10.347	10.389	10.219	10.186
	K	333	305	332	302
	R	61	29	29	-
	Totale	10.740	10.724	10.580	10.487
8. Soccorso civile	C	1.999	2.198	2.136	2.090
	K	2.436	608	420	325
	R	-	957	942	754
	Totale	4.435	3.764	3.498	3.168
9. Agricoltura, politiche agroalimentari e pesca	C	598	582	580	575
	K	268	253	174	170
	R	17	-	-	-
	Totale	883	835	754	745
10. Energia e diversificazione delle fonti energetiche	C	12	120	31	31
	K	152	145	144	144
	Totale	164	265	175	175
11. Competitività e sviluppo delle imprese	C	877	11.348	10.558	10.573
	K	5.104	4.462	4.899	4.560
	R	240	250	260	270
	Totale	6.222	16.059	15.717	15.403
12. Regolazione dei mercati	C	14	12	11	10
	K	0	0	0	0
	Totale	14	12	11	10
13. Diritto alla mobilità e sviluppo dei sistemi di trasporto	C	7.765	7.406	7.397	7.273
	K	5.685	4.254	4.454	4.073
	Totale	13.450	11.660	11.850	11.346
14. Infrastrutture pubbliche e logistica	C	134	138	134	134
	K	4.131	4.508	4.742	4.969
	Totale	4.265	4.646	4.876	5.103
15. Comunicazioni	C	721	674	525	503
	K	148	12	11	11
	Totale	870	686	536	514
16. Commercio internazionale ed internazionalizzazione del sistema produttivo	C	151	169	110	110
	K	13	81	60	50
	Totale	164	251	170	160
17. Ricerca e innovazione	C	464	421	417	414
	K	2.327	2.200	2.235	2.339
	Totale	2.791	2.621	2.652	2.753

C=corrente; K=capitale; R=rimborsi

Valori assoluti		Milioni di euro			
Missione		2014	2015	2016	2017
		Assestato			
18. Sviluppo sostenibile e tutela del territorio e dell'ambiente	C	467	469	502	448
	K	235	284	302	195
	R	10	10	10	11
	Totale	712	763	814	654
19. Casa e assetto urbanistico	C	215	211	138	114
	K	569	1.492	1.534	1.502
	Totale	784	1.703	1.672	1.616
20. Tutela della salute	C	997	928	779	780
	K	3	2	0	0
	Totale	999	930	780	781
21. Tutela e valorizzazione dei beni e attività culturali e paesaggistici	C	1.254	1.109	1.100	1.097
	K	211	237	356	302
	R	40	42	44	46
	Totale	1.505	1.388	1.500	1.445
22. Istruzione scolastica	C	41.763	41.222	40.944	40.996
	K	31	367	70	70
	Totale	41.793	41.589	41.015	41.066
23. Istruzione universitaria e formazione post-universitaria	C	7.771	7.643	7.606	7.560
	K	77	61	62	45
	R	24	26	27	23
	Totale	7.871	7.730	7.695	7.627
24. Diritti sociali, politiche sociali e famiglia	C	33.494	34.136	34.572	35.480
	K	9	8	8	9
	Totale	33.504	34.144	34.580	35.489
25. Politiche previdenziali	C	93.119	102.667	102.292	107.731
	K	0	100	0	0
	Totale	93.119	102.767	102.292	107.731
26. Politiche per il lavoro	C	9.495	10.366	10.524	9.422
	K	16	10	9	9
	Totale	9.511	10.376	10.533	9.431
27. Immigrazione, accoglienza e garanzia dei diritti	C	1.835	1.790	1.787	1.766
	K	50	4	4	4
	Totale	1.885	1.794	1.791	1.770
28. Sviluppo e riequilibrio territoriale	C	30	-	-	-
	K	5.791	6.207	2.685	2.482
	R	-	-	-	-
	Totale	5.821	6.207	2.685	2.482
29. Politiche economico-finanziarie e di bilancio	C	70.060	67.519	68.468	68.927
	K	3.848	492	503	313
	Totale	73.908	68.011	68.971	69.240
30. Giovani e sport	C	486	417	417	417
	K	211	215	220	201
	Totale	697	632	637	619
31. Turismo	C	34	30	30	30
	K	-	0	0	0
	Totale	34	30	30	30
32. Servizi istituzionali e generali delle amministrazioni pubbliche	C	1.530	1.330	1.317	1.313
	K	130	132	128	128
	R	6	4	4	4
	Totale	1.666	1.465	1.448	1.445
33. Fondi da ripartire	C	4.957	7.407	9.288	9.446
	K	1.207	2.342	2.574	2.787
	Totale	6.164	9.749	11.862	12.233
34. Debito pubblico	C	89.334	86.992	89.520	89.950
	R	220.585	231.288	226.303	262.594
	Totale	309.918	318.280	315.823	352.544
Totale complessivo		814.381	847.308	825.078	865.509

3.1.2. Spese complessive per missioni e titoli – anni 2015-2017. Variazioni percentuali

Variazioni percentuali

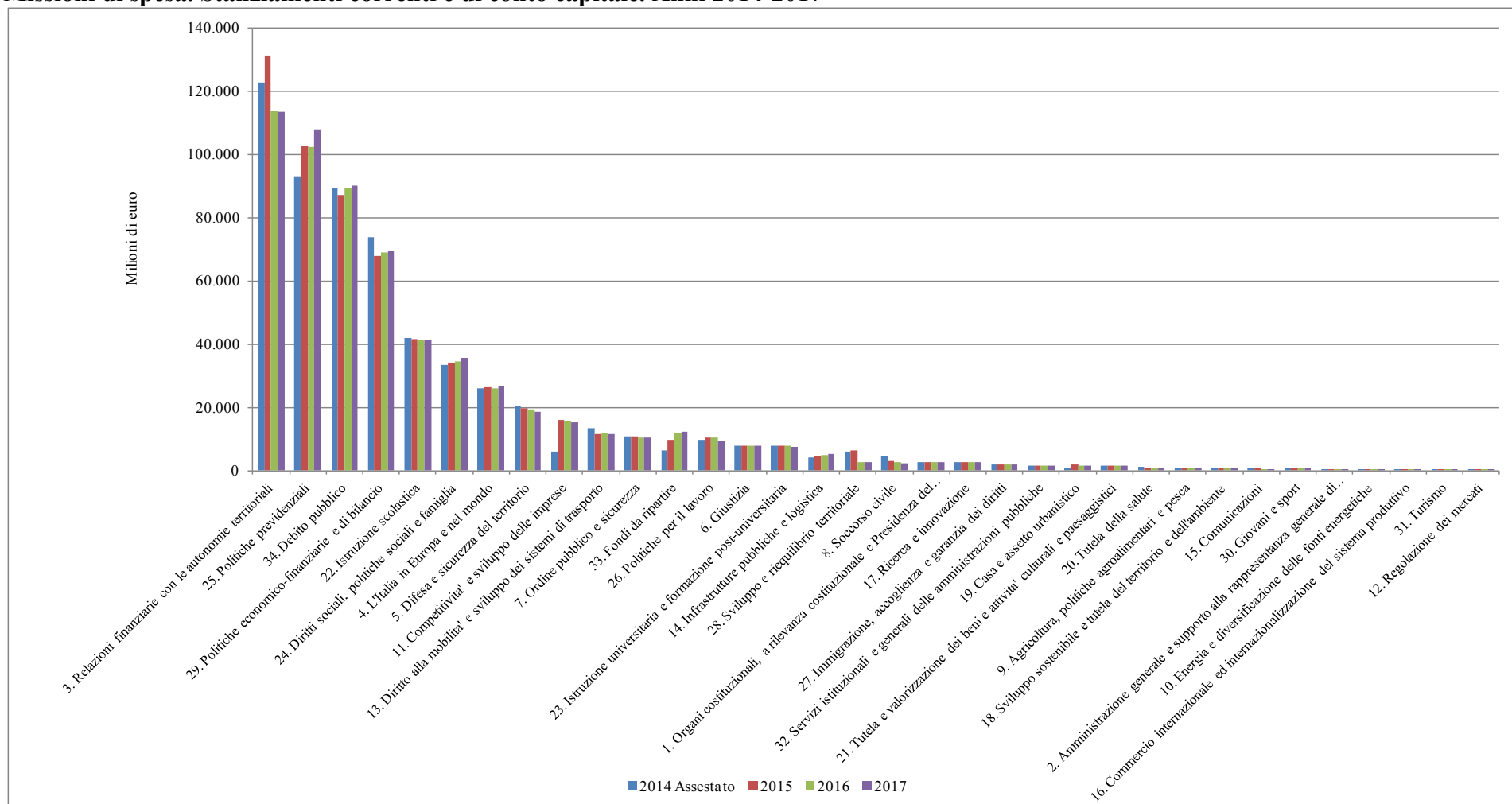
Missione		Var. 2015/2014 assestato	Var. 2016/2015	Var. 2017/2016
1. Organi costituzionali, a rilevanza costituzionale e Presidenza del Consiglio dei ministri	C	-3,5	1,3	-0,4
	K	-37,5	0,0	0,0
	Totale	-3,6	1,3	-0,4
2. Amministrazione generale e supporto alla rappresentanza generale di Governo e dello Stato sul territorio	C	0,0	0,3	-2,2
	K	-59,3	-9,0	-0,5
	Totale	-0,2	0,3	-2,2
3. Relazioni finanziarie con le autonomie territoriali	C	19,5	-11,9	0,0
	K	-78,1	-57,9	-18,9
	R	5,4	5,5	5,4
	Totale	6,7	-13,2	-0,3
4. L'Italia in Europa e nel mondo	C	3,1	0,9	0,0
	K	-4,0	-9,9	10,3
	Totale	1,6	-1,3	1,9
5. Difesa e sicurezza del territorio	C	0,5	-0,3	-4,9
	K	-26,0	-18,0	-0,3
	Totale	-3,7	-2,5	-4,4
6. Giustizia	C	-0,6	0,0	-0,3
	K	-20,3	-9,9	-0,2
	Totale	-1,0	-0,1	-0,3
7. Ordine pubblico e sicurezza	C	0,4	-1,6	-0,3
	K	-8,3	8,7	-9,0
	R	-51,8	0,0	-100,0
	Totale	-0,2	-1,3	-0,9
8. Soccorso civile	C	9,9	-2,8	-2,2
	K	-75,0	-31,0	-22,7
	R	-	-1,6	-20,0
	Totale	-15,1	-7,1	-9,4
9. Agricoltura, politiche agroalimentari e pesca	C	-2,6	-0,4	-0,9
	K	-5,6	-31,3	-2,0
	R	-100,0	-	-
	Totale	-5,4	-9,8	-1,1
10. Energia e diversificazione delle fonti energetiche	C	870,5	-74,2	0,0
	K	-4,7	-0,4	0,0
	Totale	61,2	-33,9	0,0
11. Competitività e sviluppo delle imprese	C	1.193,6	-7,0	0,1
	K	-12,6	9,8	-6,9
	R	4,1	3,9	3,9
	Totale	158,1	-2,1	-2,0
12. Regolazione dei mercati	C	-15,7	-7,1	-9,8
	K	-18,6	0,6	-0,3
	Totale	-15,7	-7,1	-9,8
13. Diritto alla mobilità e sviluppo dei sistemi di trasporto	C	-4,6	-0,1	-1,7
	K	-25,2	4,7	-8,5
	Totale	-13,3	1,6	-4,3
14. Infrastrutture pubbliche e logistica	C	3,0	-2,8	0,0
	K	9,1	5,2	4,8
	Totale	8,9	4,9	4,7
15. Comunicazioni	C	-6,6	-22,0	-4,2
	K	-91,7	-13,1	-0,3
	Totale	-21,1	-21,9	-4,1
16. Commercio internazionale ed internazionalizzazione del sistema produttivo	C	12,1	-35,1	-0,3
	K	528,1	-25,9	-16,7
	Totale	52,8	-32,1	-6,1
17. Ricerca e innovazione	C	-9,2	-1,0	-0,6
	K	-5,5	1,6	4,7
	Totale	-6,1	1,2	3,8

C=corrente; K=capitale; R=rimborsi

Variazioni percentuali

Missione		Var. 2015/2014 assestato	Var. 2016/2015	Var. 2017/2016
18. Sviluppo sostenibile e tutela del territorio e dell'ambiente	C	0,4	7,1	-10,7
	K	20,6	6,4	-35,5
	R	3,2	3,3	3,3
	Totale	7,1	6,8	-19,7
19. Casa e assetto urbanistico	C	-1,8	-34,6	-17,1
	K	162,2	2,8	-2,1
	Totale	117,2	-1,8	-3,3
20. Tutela della salute	C	-6,9	-16,0	0,1
	K	-14,9	-84,3	-0,3
	Totale	-6,9	-16,2	0,1
21. Tutela e valorizzazione dei beni e attività culturali e paesaggistici	C	-11,6	-0,8	-0,3
	K	12,5	50,1	-15,1
	R	4,6	4,3	4,3
	Totale	-7,8	8,0	-3,7
22. Istruzione scolastica	C	-1,3	-0,7	0,1
	K	1.092,9	-80,8	0,0
	Totale	-0,5	-1,4	0,1
23. Istruzione universitaria e formazione post-universitaria	C	-1,6	-0,5	-0,6
	K	-20,5	1,5	-27,6
	R	11,4	0,8	-13,7
	Totale	-1,8	-0,5	-0,9
24. Diritti sociali, politiche sociali e famiglia	C	1,9	1,3	2,6
	K	-12,1	0,2	9,3
	Totale	1,9	1,3	2,6
25. Politiche previdenziali	C	10,3	-0,4	5,3
	K	8.489.122,8	-100,0	-0,3
	Totale	10,4	-0,5	5,3
26. Politiche per il lavoro	C	9,2	1,5	-10,5
	K	-37,3	-6,0	-0,2
	Totale	9,1	1,5	-10,5
27. Immigrazione, accoglienza e garanzia dei diritti	C	-2,5	-0,2	-1,1
	K	-91,4	-5,2	-0,3
	Totale	-4,8	-0,2	-1,1
28. Sviluppo e riequilibrio territoriale	C	-100,0	-	-
	K	7,2	-56,7	-7,6
	R	-	-	-
	Totale	6,6	-56,7	-7,6
29. Politiche economico-finanziarie e di bilancio	C	-3,6	1,4	0,7
	K	-87,2	2,2	-37,8
	Totale	-8,0	1,4	0,4
30. Giovani e sport	C	-14,1	0,0	0,1
	K	1,9	2,3	-8,5
	Totale	-9,3	0,7	-2,9
31. Turismo	C	-12,3	0,0	0,0
	K	-	0,0	0,0
	Totale	-11,7	0,0	0,0
32. Servizi istituzionali e generali delle amministrazioni pubbliche	C	-13,1	-1,0	-0,3
	K	1,6	-3,3	0,0
	R	-41,5	12,3	6,0
	Totale	-12,0	-1,2	-0,2
33. Fondi da ripartire	C	49,4	25,4	1,7
	K	94,1	9,9	8,3
	Totale	58,2	21,7	3,1
34. Debito pubblico	C	-2,6	2,9	0,5
	R	4,9	-2,2	16,0
	Totale	2,7	-0,8	11,6
Totale complessivo		4,0	-2,6	4,9

Missioni di spesa. Stanziamenti correnti e di conto capitale. Anni 2014-2017



3.1.3. Spese complessive per stato di previsione – anni 2015-2017. Valori assoluti

<i>Valori assoluti</i>		<i>Milioni di euro</i>			
Ministero		2014 Assestato	2015	2016	2017
2. MINISTERO DELL'ECONOMIA E DELLE FINANZE	C	308.789	336.938	327.591	328.035
	K	35.118	21.551	19.508	20.134
	R	220.585	232.245	227.245	263.348
	Totale	564.491	590.735	574.344	611.517
3. MINISTERO DELLO SVILUPPO ECONOMICO	C	634	644	485	473
	K	9.637	3.636	3.624	3.009
	R	246	253	263	274
	Totale	10.517	4.534	4.373	3.756
4. MINISTERO DEL LA VORO E DELLE POLITICHE SOCIALI	C	117.269	128.428	128.779	134.114
	K	16	113	13	10
	Totale	117.285	128.541	128.792	134.124
5. MINISTERO DELLA GIUSTIZIA	C	7.568	7.631	7.645	7.650
	K	163	135	123	117
	Totale	7.731	7.766	7.768	7.766
6. MINISTERO DEGLI AFFARI ESTERI E DELLA COOPERAZIONE INTERNAZIONALE	C	1.932	2.128	2.128	2.121
	K	18	43	8	8
	Totale	1.949	2.171	2.137	2.129
7. MINISTERO DELL'ISTRUZIONE, DELL'UNIVERSITA' E DELLA RICERCA	C	49.815	50.138	51.830	51.834
	K	2.213	2.442	2.190	2.299
	R	24	26	27	23
	Totale	52.052	52.606	54.046	54.156
8. MINISTERO DELL'INTERNO	C	20.311	20.805	17.181	16.697
	K	679	2.712	682	592
	R	74	43	44	16
	Totale	21.064	23.561	17.907	17.305

<i>Valori assoluti</i>		<i>Milioni di euro</i>			
Ministero		2014 Assestato	2015	2016	2017
9. MINISTERO DELL'AMBIENTE E DELLA TUTELA DEL TERRITORIO E DEL MARE	C	376	370	394	343
	K	211	278	286	178
	R	10	10	10	11
	Totale	597	659	691	532
10. MINISTERO DELLE INFRASTRUTTURE E DEI TRASPORTI	C	7.245	7.031	6.928	6.784
	K	6.212	6.229	5.236	4.662
	Totale	13.457	13.260	12.164	11.446
12. MINISTERO DELLA DIFESA	C	17.600	16.901	16.820	16.822
	K	3.300	2.470	2.042	2.025
	Totale	20.900	19.371	18.861	18.847
13. MINISTERO DELLE POLITICHE AGRICOLE ALIMENTARI E FORESTALI	C	946	931	946	932
	K	333	350	264	286
	R	17	0	0	0
	Totale	1.297	1.280	1.210	1.218
14. MINISTERO DEI BENI E DELLE ATTIVITA' CULTURALI E DEL TURISMO	C	1.424	1.264	1.264	1.261
	K	219	257	364	304
	R	40	42	44	46
	Totale	1.683	1.563	1.672	1.610
15. MINISTERO DELLA SALUTE	C	1.354	1.247	1.104	1.103
	K	4	12	10	0
	Totale	1.358	1.259	1.114	1.103
Totale complessivo	C	535.263	574.458	563.095	568.167
	K	58.123	40.230	34.350	33.625
	R	220.996	232.620	227.633	263.717
		814.381	847.308	825.078	865.509

C=corrente; K=capitale; R=rimborsi

3.1.4. Spese complessive per stato di previsione – anni 2015-2017. Variazioni percentuali

Valori percentuali

Ministero		Var. 2015/2014 asestato	Var. 2016/2015	Var. 2017/2016
2. MINISTERO DELL'ECONOMIA E DELLE FINANZE	C	9,1	-2,8	0,1
	K	-38,6	-9,5	3,2
	R	5,3	-2,2	15,9
	Totale	4,6	-2,8	6,5
3. MINISTERO DELLO SVILUPPO ECONOMICO	C	1,6	-24,7	-2,5
	K	-62,3	-0,3	-17,0
	R	2,9	4,1	4,0
	Totale	-56,9	-3,6	-14,1
4. MINISTERO DEL LA VORO E DELLE POLITICHE SOCIALI	C	9,5	0,3	4,1
	K	599,6	-88,7	-25,3
	Totale	9,6	0,2	4,1
5. MINISTERO DELLA GIUSTIZIA	C	0,8	0,2	0,1
	K	-17,4	-8,5	-5,4
	Totale	0,5	0,0	0,0
6. MINISTERO DEGLI AFFARI ESTERI E DELLA COOPERAZIONE INTERNAZIONALE	C	10,2	0,0	-0,4
	K	145,7	-80,7	-0,2
	Totale	11,4	-1,6	-0,4
7. MINISTERO DELL'ISTRUZIONE, DELL'UNIVERSITA' E DELLA RICERCA	C	0,6	3,4	0,0
	K	10,3	-10,3	5,0
	R	11,4	0,8	-13,7
	Totale	1,1	2,7	0,2
8. MINISTERO DELL'INTERNO	C	2,4	-17,4	-2,8
	K	299,5	-74,9	-13,2
	R	-41,5	1,8	-64,6
	Totale	11,9	-24,0	-3,4

Valori percentuali

Ministero		Var. 2015/2014 asestato	Var. 2016/2015	Var. 2017/2016
9. MINISTERO DELL'AMBIENTE E DELLA TUTELA DEL TERRITORIO E DEL MARE	C	-1,5	6,4	-13,0
	K	31,9	2,7	-37,7
	R	3,2	3,3	3,3
	Totale	10,4	4,8	-23,0
10. MINISTERO DELLE INFRASTRUTTURE E DEI TRASPORTI	C	-2,9	-1,5	-2,1
	K	0,3	-16,0	-11,0
	Totale	-1,5	-8,3	-5,9
12. MINISTERO DELLA DIFESA	C	-4,0	-0,5	0,0
	K	-25,1	-17,3	-0,8
	Totale	-7,3	-2,6	-0,1
13. MINISTERO DELLE POLITICHE AGRICOLE ALIMENTARI E FORESTALI	C	-1,6	1,6	-1,5
	K	4,9	-24,6	8,6
	R	-100,0	-	-
	Totale	-1,3	-5,5	0,7
14. MINISTERO DEI BENI E DELLE ATTIVITA' CULTURALI E DEL TURISMO	C	-11,2	0,0	-0,3
	K	17,6	41,7	-16,6
	R	4,6	4,3	4,3
	Totale	-7,1	7,0	-3,7
15. MINISTERO DELLA SALUTE	C	-7,9	-11,5	-0,1
	K	228,1	-16,2	-95,9
	Totale	-7,2	-11,5	-1,0
Totale complessivo	C	7,3	-2,0	0,9
	K	-30,8	-14,6	-2,1
	Totale	5,3	-2,1	15,9
		4,0	-2,6	4,9

C=corrente; K=capitale; R=rimborsi

3.1.5. Tabella di raccordo missioni-stati di previsione

MISSIONI	STATI DI PREVISIONE
1. Organi costituzionali, a rilevanza costituzionale e Presidenza del Consiglio dei ministri	2. MINISTERO DELL'ECONOMIA E DELLE FINANZE
2. Amministrazione generale e supporto alla rappresentanza generale di Governo e dello Stato sul territorio	8. MINISTERO DELL'INTERNO
3. Relazioni finanziarie con le autonomie territoriali	2. MINISTERO DELL'ECONOMIA E DELLE FINANZE 8. MINISTERO DELL'INTERNO
4. L'Italia in Europa e nel mondo	2. MINISTERO DELL'ECONOMIA E DELLE FINANZE 6. MINISTERO DEGLI AFFARI ESTERI E DELLA COOPERAZIONE INTERNAZIONALE 10. MINISTERO DELLE INFRASTRUTTURE E DEI TRASPORTI
5. Difesa e sicurezza del territorio	2. MINISTERO DELL'ECONOMIA E DELLE FINANZE 12. MINISTERO DELLA DIFESA
6. Giustizia	2. MINISTERO DELL'ECONOMIA E DELLE FINANZE 5. MINISTERO DELLA GIUSTIZIA
7. Ordine pubblico e sicurezza	2. MINISTERO DELL'ECONOMIA E DELLE FINANZE 8. MINISTERO DELL'INTERNO 10. MINISTERO DELLE INFRASTRUTTURE E DEI TRASPORTI 13. MINISTERO DELLE POLITICHE AGRICOLE ALIMENTARI E FORESTALI
8. Soccorso civile	2. MINISTERO DELL'ECONOMIA E DELLE FINANZE 8. MINISTERO DELL'INTERNO 13. MINISTERO DELLE POLITICHE AGRICOLE ALIMENTARI E FORESTALI
9. Agricoltura, politiche agroalimentari e pesca	2. MINISTERO DELL'ECONOMIA E DELLE FINANZE 13. MINISTERO DELLE POLITICHE AGRICOLE ALIMENTARI E FORESTALI
10. Energia e diversificazione delle fonti energetiche	3. MINISTERO DELLO SVILUPPO ECONOMICO
11. Competitività e sviluppo delle imprese	2. MINISTERO DELL'ECONOMIA E DELLE FINANZE 3. MINISTERO DELLO SVILUPPO ECONOMICO
12. Regolazione dei mercati	3. MINISTERO DELLO SVILUPPO ECONOMICO
13. Diritto alla mobilità e sviluppo dei sistemi di trasporto	2. MINISTERO DELL'ECONOMIA E DELLE FINANZE 10. MINISTERO DELLE INFRASTRUTTURE E DEI TRASPORTI
14. Infrastrutture pubbliche e logistica	2. MINISTERO DELL'ECONOMIA E DELLE FINANZE 10. MINISTERO DELLE INFRASTRUTTURE E DEI TRASPORTI
15. Comunicazioni	2. MINISTERO DELL'ECONOMIA E DELLE FINANZE 3. MINISTERO DELLO SVILUPPO ECONOMICO
16. Commercio internazionale ed internazionalizzazione del sistema produttivo	3. MINISTERO DELLO SVILUPPO ECONOMICO
17. Ricerca e innovazione	2. MINISTERO DELL'ECONOMIA E DELLE FINANZE 3. MINISTERO DELLO SVILUPPO ECONOMICO 7. MINISTERO DELL'ISTRUZIONE, DELL'UNIVERSITA' E DELLA RICERCA 9. MINISTERO DELL'AMBIENTE E DELLA TUTELA DEL TERRITORIO E DEL MARE 10. MINISTERO DELLE INFRASTRUTTURE E DEI TRASPORTI 12. MINISTERO DELLA DIFESA 14. MINISTERO DEI BENI E DELLE ATTIVITA' CULTURALI E DEL TURISMO 15. MINISTERO DELLA SALUTE
18. Sviluppo sostenibile e tutela del territorio e dell'ambiente	2. MINISTERO DELL'ECONOMIA E DELLE FINANZE 9. MINISTERO DELL'AMBIENTE E DELLA TUTELA DEL TERRITORIO E DEL MARE 13. MINISTERO DELLE POLITICHE AGRICOLE ALIMENTARI E FORESTALI
19. Casa e assetto urbanistico	2. MINISTERO DELL'ECONOMIA E DELLE FINANZE 10. MINISTERO DELLE INFRASTRUTTURE E DEI TRASPORTI

MISSIONI	STATI DI PREVISIONE
20. Tutela della salute	15. MINISTERO DELLA SALUTE
21. Tutela e valorizzazione dei beni e attività culturali e paesaggistici	14. MINISTERO DEI BENI E DELLE ATTIVITA' CULTURALI E DEL TURISMO
22. Istruzione scolastica	2. MINISTERO DELL'ECONOMIA E DELLE FINANZE 7. MINISTERO DELL'ISTRUZIONE, DELL'UNIVERSITA' E DELLA RICERCA
23. Istruzione universitaria e formazione post-universitaria	7. MINISTERO DELL'ISTRUZIONE, DELL'UNIVERSITA' E DELLA RICERCA
24. Diritti sociali, politiche sociali e famiglia	2. MINISTERO DELL'ECONOMIA E DELLE FINANZE 4. MINISTERO DEL LA VORO E DELLE POLITICHE SOCIALI
25. Politiche previdenziali	2. MINISTERO DELL'ECONOMIA E DELLE FINANZE 4. MINISTERO DEL LA VORO E DELLE POLITICHE SOCIALI
26. Politiche per il lavoro	2. MINISTERO DELL'ECONOMIA E DELLE FINANZE 4. MINISTERO DEL LA VORO E DELLE POLITICHE SOCIALI
27. Immigrazione, accoglienza e garanzia dei diritti	2. MINISTERO DELL'ECONOMIA E DELLE FINANZE 4. MINISTERO DEL LA VORO E DELLE POLITICHE SOCIALI 8. MINISTERO DELL'INTERNO
28. Sviluppo e riequilibrio territoriale	2. MINISTERO DELL'ECONOMIA E DELLE FINANZE 3. MINISTERO DELLO SVILUPPO ECONOMICO
29. Politiche economico-finanziarie e di bilancio	2. MINISTERO DELL'ECONOMIA E DELLE FINANZE
30. Giovani e sport	2. MINISTERO DELL'ECONOMIA E DELLE FINANZE
31. Turismo	14. MINISTERO DEI BENI E DELLE ATTIVITA' CULTURALI E DEL TURISMO 2. MINISTERO DELL'ECONOMIA E DELLE FINANZE 3. MINISTERO DELLO SVILUPPO ECONOMICO 4. MINISTERO DEL LA VORO E DELLE POLITICHE SOCIALI 5. MINISTERO DELLA GIUSTIZIA 6. MINISTERO DEGLI AFFARI ESTERI E DELLA COOPERAZIONE INTERNAZIONALE 7. MINISTERO DELL'ISTRUZIONE, DELL'UNIVERSITA' E DELLA RICERCA 8. MINISTERO DELL'INTERNO 9. MINISTERO DELL'AMBIENTE E DELLA TUTELA DEL TERRITORIO E DEL MARE 10. MINISTERO DELLE INFRASTRUTTURE E DEI TRASPORTI 12. MINISTERO DELLA DIFESA 13. MINISTERO DELLE POLITICHE AGRICOLE ALIMENTARI E FORESTALI 14. MINISTERO DEI BENI E DELLE ATTIVITA' CULTURALI E DEL TURISMO 15. MINISTERO DELLA SALUTE
32. Servizi istituzionali e generali delle amministrazioni pubbliche	2. MINISTERO DELL'ECONOMIA E DELLE FINANZE 3. MINISTERO DELLO SVILUPPO ECONOMICO 4. MINISTERO DEL LA VORO E DELLE POLITICHE SOCIALI 5. MINISTERO DELLA GIUSTIZIA 6. MINISTERO DEGLI AFFARI ESTERI E DELLA COOPERAZIONE INTERNAZIONALE 7. MINISTERO DELL'ISTRUZIONE, DELL'UNIVERSITA' E DELLA RICERCA 8. MINISTERO DELL'INTERNO 9. MINISTERO DELL'AMBIENTE E DELLA TUTELA DEL TERRITORIO E DEL MARE 10. MINISTERO DELLE INFRASTRUTTURE E DEI TRASPORTI 12. MINISTERO DELLA DIFESA 13. MINISTERO DELLE POLITICHE AGRICOLE ALIMENTARI E FORESTALI 14. MINISTERO DEI BENI E DELLE ATTIVITA' CULTURALI E DEL TURISMO 15. MINISTERO DELLA SALUTE
33. Fondi da ripartire	2. MINISTERO DELL'ECONOMIA E DELLE FINANZE 3. MINISTERO DELLO SVILUPPO ECONOMICO 4. MINISTERO DEL LA VORO E DELLE POLITICHE SOCIALI 5. MINISTERO DELLA GIUSTIZIA 6. MINISTERO DEGLI AFFARI ESTERI E DELLA COOPERAZIONE INTERNAZIONALE 7. MINISTERO DELL'ISTRUZIONE, DELL'UNIVERSITA' E DELLA RICERCA 8. MINISTERO DELL'INTERNO 9. MINISTERO DELL'AMBIENTE E DELLA TUTELA DEL TERRITORIO E DEL MARE 10. MINISTERO DELLE INFRASTRUTTURE E DEI TRASPORTI 12. MINISTERO DELLA DIFESA 13. MINISTERO DELLE POLITICHE AGRICOLE ALIMENTARI E FORESTALI 14. MINISTERO DEI BENI E DELLE ATTIVITA' CULTURALI E DEL TURISMO 15. MINISTERO DELLA SALUTE
34. Debito pubblico	2. MINISTERO DELL'ECONOMIA E DELLE FINANZE

3.1.6. Tabella di raccordo stati di previsione-missioni

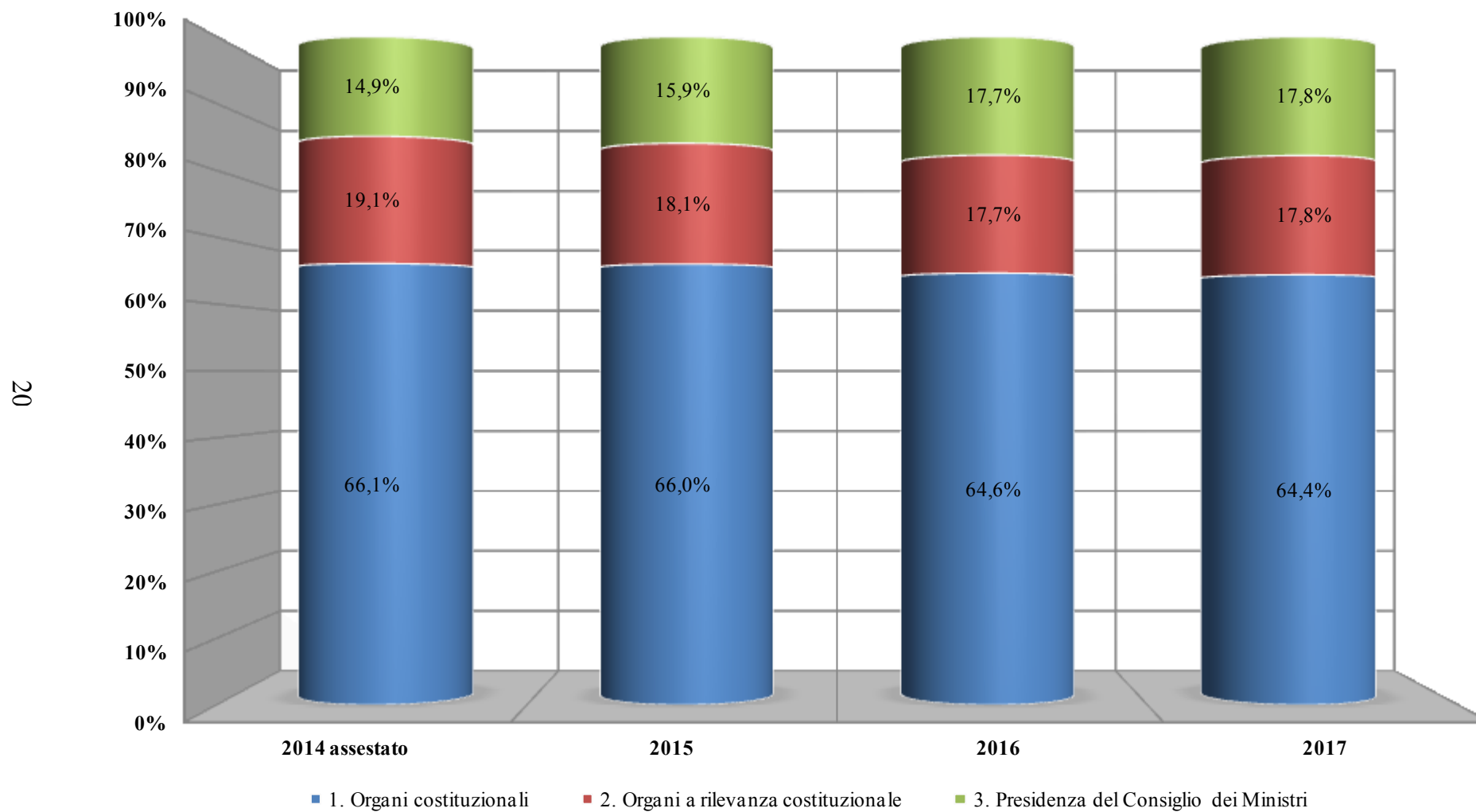
STATI DI PREVISIONE	MISSIONI
2. MINISTERO DELL'ECONOMIA E DELLE FINANZE	1. Organi costituzionali, a rilevanza costituzionale e Presidenza del Consiglio dei ministri
	3. Relazioni finanziarie con le autonomie territoriali
	4. L'Italia in Europa e nel mondo
	5. Difesa e sicurezza del territorio
	6. Giustizia
	7. Ordine pubblico e sicurezza
	8. Soccorso civile
	9. Agricoltura, politiche agroalimentari e pesca
	11. Competitivita' e sviluppo delle imprese
	13. Diritto alla mobilita' e sviluppo dei sistemi di trasporto
	14. Infrastrutture pubbliche e logistica
	15. Comunicazioni
	17. Ricerca e innovazione
	18. Sviluppo sostenibile e tutela del territorio e dell'ambiente
3. MINISTERO DELLO SVILUPPO ECONOMICO	19. Casa e assetto urbanistico
	22. Istruzione scolastica
	24. Diritti sociali, politiche sociali e famiglia
	25. Politiche previdenziali
	26. Politiche per il lavoro
	27. Immigrazione, accoglienza e garanzia dei diritti
	28. Sviluppo e riequilibrio territoriale
	29. Politiche economico-finanziarie e di bilancio
	30. Giovani e sport
	32. Servizi istituzionali e generali delle amministrazioni pubbliche
	33. Fondi da ripartire
	34. Debito pubblico
	10. Energia e diversificazione delle fonti energetiche
	11. Competitivita' e sviluppo delle imprese
12. Regolazione dei mercati	
15. Comunicazioni	
4. MINISTERO DEL LAVORO E DELLE POLITICHE SOCIALI	16. Commercio internazionale ed internazionalizzazione del sistema produttivo
	17. Ricerca e innovazione
	28. Sviluppo e riequilibrio territoriale
	32. Servizi istituzionali e generali delle amministrazioni pubbliche
5. MINISTERO DELLA GIUSTIZIA	33. Fondi da ripartire
	24. Diritti sociali, politiche sociali e famiglia
	25. Politiche previdenziali
	26. Politiche per il lavoro
6. MINISTERO DEGLI AFFARI ESTERI E DELLA COOPERAZIONE INTERNAZIONALE	27. Immigrazione, accoglienza e garanzia dei diritti
	32. Servizi istituzionali e generali delle amministrazioni pubbliche
	33. Fondi da ripartire
	6. Giustizia
7. MINISTERO DELL'ISTRUZIONE, DELL'UNIVERSITA' E DELLA RICERCA	32. Servizi istituzionali e generali delle amministrazioni pubbliche
	33. Fondi da ripartire
	17. Ricerca e innovazione
	22. Istruzione scolastica
8. MINISTERO DELL'INTERNO	23. Istruzione universitaria e formazione post-universitaria
	32. Servizi istituzionali e generali delle amministrazioni pubbliche
	33. Fondi da ripartire
	2. Amministrazione generale e supporto alla rappresentanza generale di Governo e dello Stato sul territorio
9. MINISTERO DELL'AMBIENTE E DELLA TUTELA DEL TERRITORIO E DEL MARE	3. Relazioni finanziarie con le autonomie territoriali
	7. Ordine pubblico e sicurezza
	8. Soccorso civile
	27. Immigrazione, accoglienza e garanzia dei diritti
10. MINISTERO DELLE INFRASTRUTTURE E DEI TRASPORTI	32. Servizi istituzionali e generali delle amministrazioni pubbliche
	33. Fondi da ripartire
	17. Ricerca e innovazione
	18. Sviluppo sostenibile e tutela del territorio e dell'ambiente
12. MINISTERO DELLA DIFESA	33. Fondi da ripartire
	4. L'Italia in Europa e nel mondo
	7. Ordine pubblico e sicurezza
	13. Diritto alla mobilita' e sviluppo dei sistemi di trasporto
13. MINISTERO DELLE POLITICHE AGRICOLE ALIMENTARI E FORESTALI	14. Infrastrutture pubbliche e logistica
	17. Ricerca e innovazione
	19. Casa e assetto urbanistico
	32. Servizi istituzionali e generali delle amministrazioni pubbliche
14. MINISTERO DEI BENI E DELLE ATTIVITA' CULTURALI E DEL TURISMO	33. Fondi da ripartire
	5. Difesa e sicurezza del territorio
	17. Ricerca e innovazione
	32. Servizi istituzionali e generali delle amministrazioni pubbliche
15. MINISTERO DELLA SALUTE	33. Fondi da ripartire
	7. Ordine pubblico e sicurezza
	8. Soccorso civile
	9. Agricoltura, politiche agroalimentari e pesca
6. MINISTERO DELL'AMBIENTE E DELLA TUTELA DEL TERRITORIO E DEL MARE	18. Sviluppo sostenibile e tutela del territorio e dell'ambiente
	32. Servizi istituzionali e generali delle amministrazioni pubbliche
	33. Fondi da ripartire
	4. L'Italia in Europa e nel mondo
7. MINISTERO DELL'ISTRUZIONE, DELL'UNIVERSITA' E DELLA RICERCA	32. Servizi istituzionali e generali delle amministrazioni pubbliche
	33. Fondi da ripartire
	17. Ricerca e innovazione
	22. Istruzione scolastica
8. MINISTERO DELL'INTERNO	23. Istruzione universitaria e formazione post-universitaria
	32. Servizi istituzionali e generali delle amministrazioni pubbliche
	33. Fondi da ripartire
	2. Amministrazione generale e supporto alla rappresentanza generale di Governo e dello Stato sul territorio
9. MINISTERO DELL'AMBIENTE E DELLA TUTELA DEL TERRITORIO E DEL MARE	3. Relazioni finanziarie con le autonomie territoriali
	7. Ordine pubblico e sicurezza
	8. Soccorso civile
	27. Immigrazione, accoglienza e garanzia dei diritti
10. MINISTERO DELLE INFRASTRUTTURE E DEI TRASPORTI	32. Servizi istituzionali e generali delle amministrazioni pubbliche
	33. Fondi da ripartire
	17. Ricerca e innovazione
	18. Sviluppo sostenibile e tutela del territorio e dell'ambiente
12. MINISTERO DELLA DIFESA	33. Fondi da ripartire
	4. L'Italia in Europa e nel mondo
	7. Ordine pubblico e sicurezza
	13. Diritto alla mobilita' e sviluppo dei sistemi di trasporto
13. MINISTERO DELLE POLITICHE AGRICOLE ALIMENTARI E FORESTALI	14. Infrastrutture pubbliche e logistica
	17. Ricerca e innovazione
	19. Casa e assetto urbanistico
	32. Servizi istituzionali e generali delle amministrazioni pubbliche
14. MINISTERO DEI BENI E DELLE ATTIVITA' CULTURALI E DEL TURISMO	33. Fondi da ripartire
	5. Difesa e sicurezza del territorio
	17. Ricerca e innovazione
	32. Servizi istituzionali e generali delle amministrazioni pubbliche
15. MINISTERO DELLA SALUTE	33. Fondi da ripartire
	7. Ordine pubblico e sicurezza
	8. Soccorso civile
	9. Agricoltura, politiche agroalimentari e pesca

STATI DI PREVISIONE	MISSIONI
6. MINISTERO DEGLI AFFARI ESTERI E DELLA COOPERAZIONE INTERNAZIONALE	4. L'Italia in Europa e nel mondo
	32. Servizi istituzionali e generali delle amministrazioni pubbliche
	33. Fondi da ripartire
7. MINISTERO DELL'ISTRUZIONE, DELL'UNIVERSITA' E DELLA RICERCA	17. Ricerca e innovazione
	22. Istruzione scolastica
	23. Istruzione universitaria e formazione post-universitaria
	32. Servizi istituzionali e generali delle amministrazioni pubbliche
8. MINISTERO DELL'INTERNO	33. Fondi da ripartire
	2. Amministrazione generale e supporto alla rappresentanza generale di Governo e dello Stato sul territorio
	3. Relazioni finanziarie con le autonomie territoriali
	7. Ordine pubblico e sicurezza
9. MINISTERO DELL'AMBIENTE E DELLA TUTELA DEL TERRITORIO E DEL MARE	8. Soccorso civile
	27. Immigrazione, accoglienza e garanzia dei diritti
	32. Servizi istituzionali e generali delle amministrazioni pubbliche
	33. Fondi da ripartire
10. MINISTERO DELLE INFRASTRUTTURE E DEI TRASPORTI	17. Ricerca e innovazione
	18. Sviluppo sostenibile e tutela del territorio e dell'ambiente
	32. Servizi istituzionali e generali delle amministrazioni pubbliche
	33. Fondi da ripartire
12. MINISTERO DELLA DIFESA	4. L'Italia in Europa e nel mondo
	7. Ordine pubblico e sicurezza
	13. Diritto alla mobilita' e sviluppo dei sistemi di trasporto
	14. Infrastrutture pubbliche e logistica
13. MINISTERO DELLE POLITICHE AGRICOLE ALIMENTARI E FORESTALI	17. Ricerca e innovazione
	19. Casa e assetto urbanistico
	32. Servizi istituzionali e generali delle amministrazioni pubbliche
	33. Fondi da ripartire
14. MINISTERO DEI BENI E DELLE ATTIVITA' CULTURALI E DEL TURISMO	5. Difesa e sicurezza del territorio
	17. Ricerca e innovazione
	32. Servizi istituzionali e generali delle amministrazioni pubbliche
	33. Fondi da ripartire
15. MINISTERO DELLA SALUTE	7. Ordine pubblico e sicurezza
	8. Soccorso civile
	9. Agricoltura, politiche agroalimentari e pesca
	18. Sviluppo sostenibile e tutela del territorio e dell'ambiente
6. MINISTERO DELL'AMBIENTE E DELLA TUTELA DEL TERRITORIO E DEL MARE	32. Servizi istituzionali e generali delle amministrazioni pubbliche
	33. Fondi da ripartire
	17. Ricerca e innovazione
	21. Tutela e valorizzazione dei beni e attivita' culturali e paesaggistici
7. MINISTERO DELL'ISTRUZIONE, DELL'UNIVERSITA' E DELLA RICERCA	31. Turismo
	32. Servizi istituzionali e generali delle amministrazioni pubbliche
	33. Fondi da ripartire
	17. Ricerca e innovazione
8. MINISTERO DELL'INTERNO	20. Tutela della salute
	32. Servizi istituzionali e generali delle amministrazioni pubbliche
	33. Fondi da ripartire
	17. Ricerca e innovazione

3.2. Analisi delle missioni

1. Organi costituzionali, a rilevanza costituzionale e Presidenza del Consiglio dei ministri

Composizione percentuale della missione per programmi



1. Organi costituzionali, a rilevanza costituzionale e Presidenza del Consiglio dei ministri

Valori assoluti

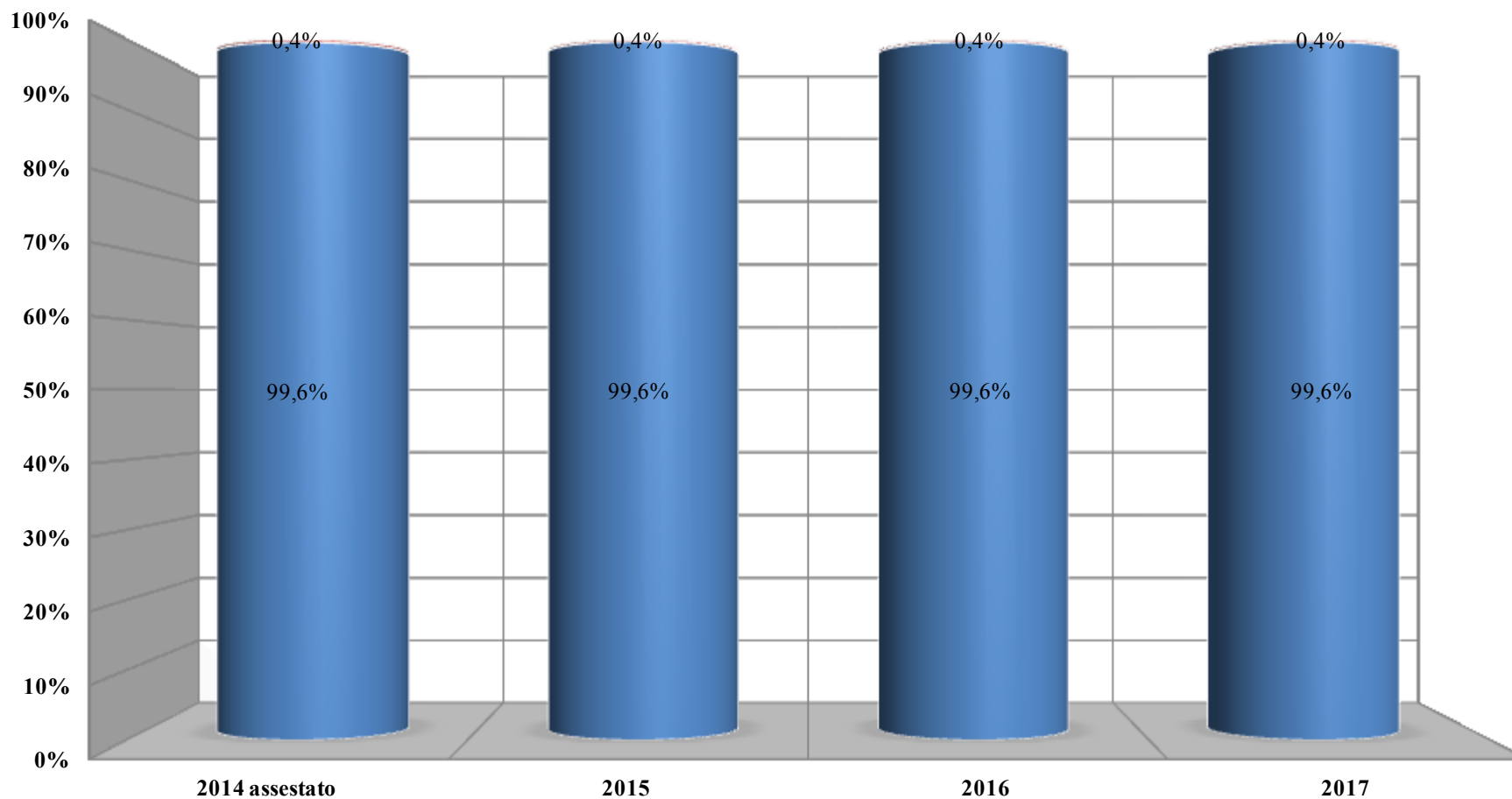
(milioni di euro)

		2. MINISTERO DELL'ECONOMIA E DELLE FINANZE			
Programma		2014 Assestato	2015	2016	2017
1. Organi costituzionali	C	1.827,59	1.760,09	1.746,39	1.732,59
2. Organi a rilevanza costituzionale	C	527,09	482,29	477,14	480,16
3. Presidenza del Consiglio dei Ministri	C	403,79	420,10	473,73	473,21
	K	8,00	5,00	5,00	5,00
Totale complessivo	C	2.758,46	2.662,47	2.697,26	2.685,96
	K	8,00	5,00	5,00	5,00
	R				
Totale finale (C+K+R)		2.766,46	2.667,47	2.702,26	2.690,96
Variazione percentuale del totale finale rispetto all'anno precedente		-	-3,58%	1,30%	-0,42%

C=corrente; K=capitale; R=rimborsi

2. Amministrazione generale e supporto alla rappresentanza generale di Governo e dello Stato sul territorio

Composizione percentuale della missione per programmi



- 2. Attuazione da parte delle Prefetture - Uffici Territoriali del Governo delle missioni del Ministero dell'Interno sul territorio
- 3. Supporto alla rappresentanza generale di Governo e dello Stato sul territorio e amministrazione generale sul territorio

2. Amministrazione generale e supporto alla rappresentanza generale di Governo e dello Stato sul territorio

Valori assoluti

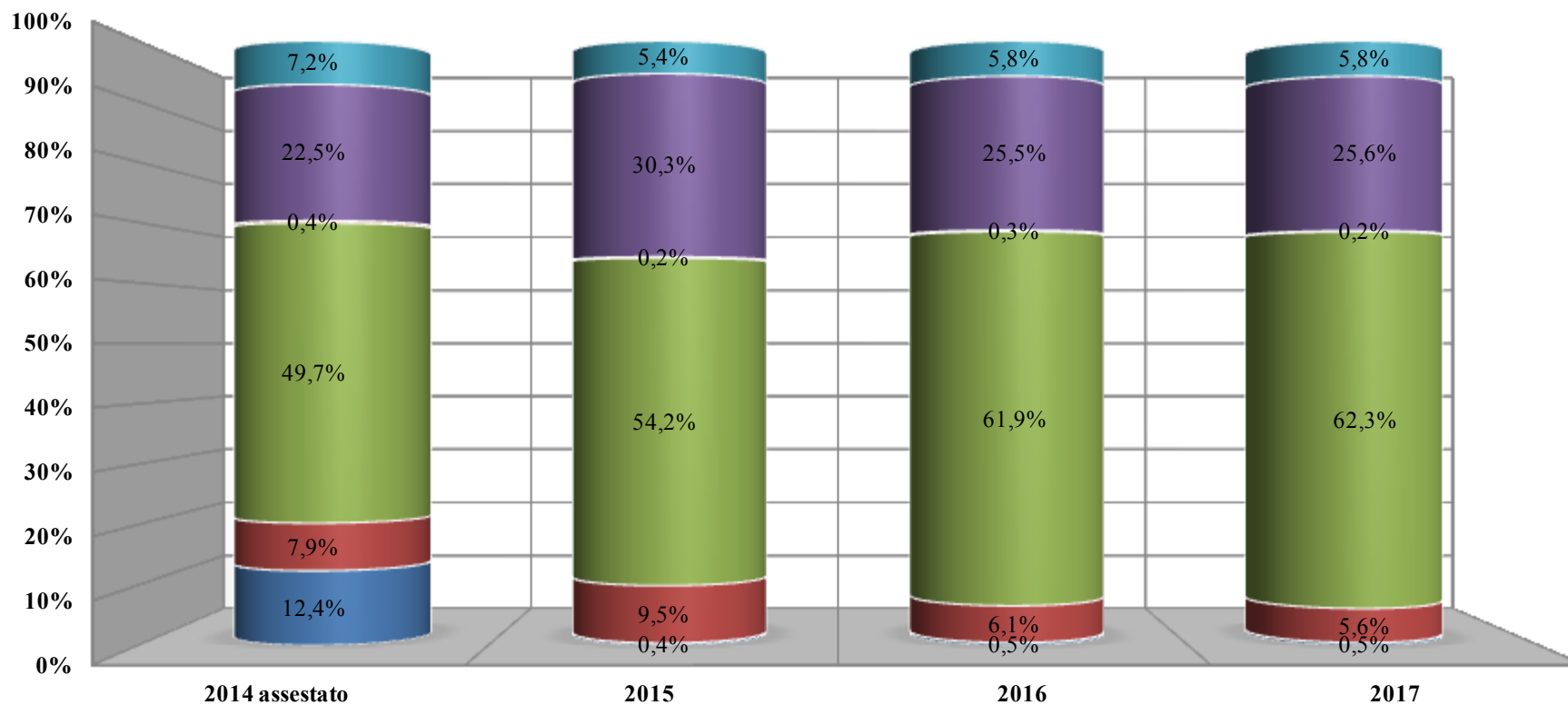
(milioni di euro)

		8. MINISTERO DELL'INTERNO			
Programma		2014 Assestato	2015	2016	2017
2. Attuazione da parte delle Prefetture - Uffici Territoriali del Governo delle missioni del Ministero dell'Interno sul territorio	C	518,31	518,35	520,13	508,77
	K	0,95	0,43	0,40	0,39
3. Supporto alla rappresentanza generale di Governo e dello Stato sul territorio e amministrazione generale sul territorio	C	2,11	1,85	1,85	1,85
	K	0,11	-	-	-
Totale complessivo	C	520,43	520,20	521,98	510,62
	K	1,07	0,43	0,40	0,39
	R				
Totale finale (C+K+R)		521,49	520,64	522,38	511,02
Variazione percentuale del totale finale rispetto all'anno precedente		-	-0,16%	0,33%	-2,18%

C=corrente; K=capitale; R=rimborsi

3. Relazioni finanziarie con le autonomie territoriali

Composizione percentuale della missione per programmi



- 1. Erogazioni a Enti territoriali per interventi di settore
- 3. Elaborazione, quantificazione, e assegnazione dei trasferimenti erariali; determinazione dei rimborsi agli enti locali anche in via perequativa
- 4. Federalismo
- Altri programmi
- 5. Regolazioni contabili ed altri trasferimenti alle Regioni a statuto speciale
- 6. Concorso dello Stato al finanziamento della spesa sanitaria

3. Relazioni finanziarie con le autonomie territoriali

Valori assoluti

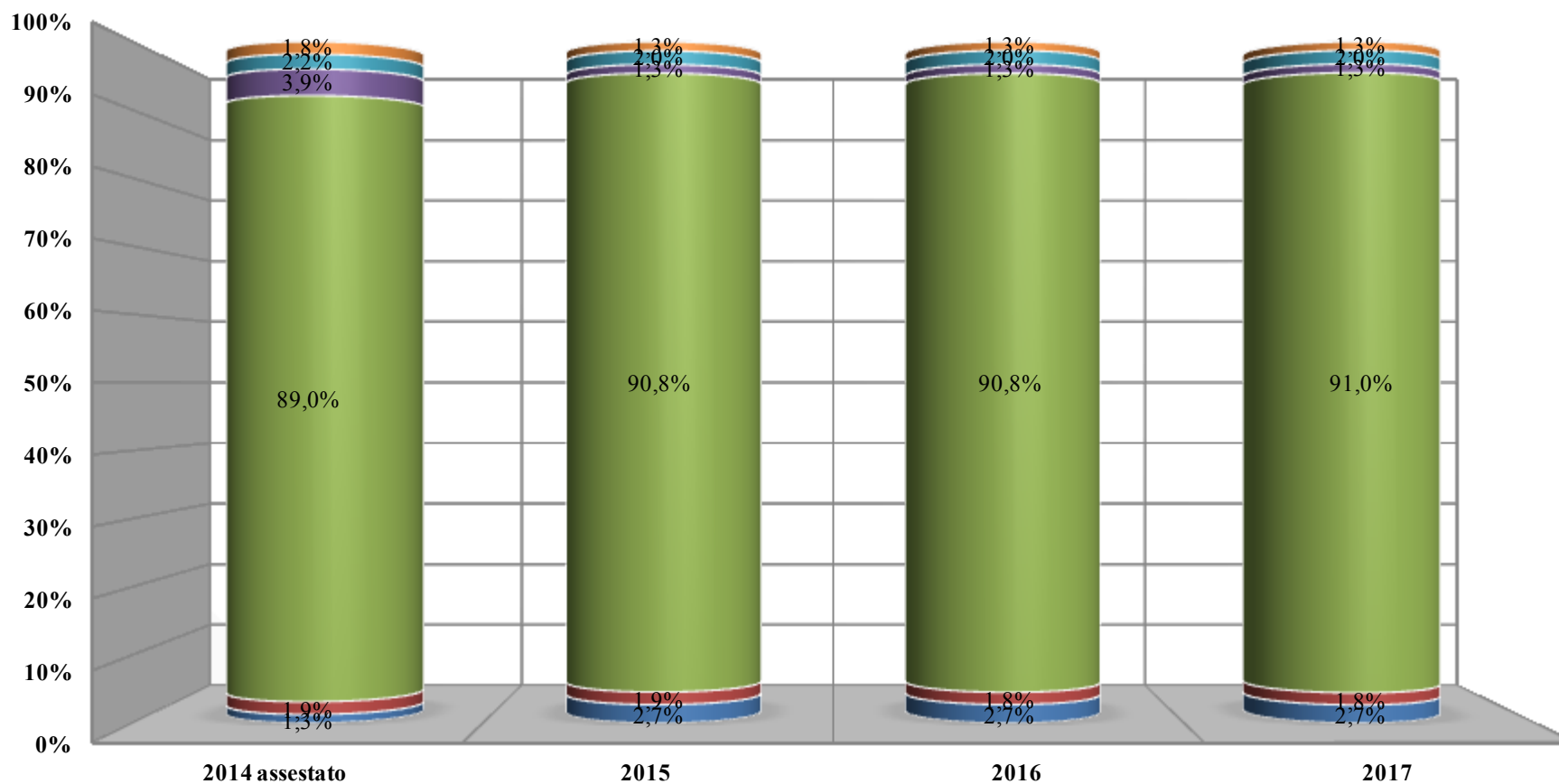
(milioni di euro)

Programma	2. MINISTERO DELL'ECONOMIA E DELLE FINANZE				8. MINISTERO DELL'INTERNO				TOTALE				
	2014 Assestato	2015	2016	2017	2014 Assestato	2015	2016	2017	2014 Assestato	2015	2016	2017	
1. Erogazioni a Enti territoriali per interventi di settore	C K	5,00 15.195,04	5,00 537,53	5,00 538,61	5,00 538,58					5,00 15.195,04	5,00 537,53	5,00 538,61	5,00 538,58
2. Interventi, servizi e supporto alle autonomie territoriali	C K					25,40 84,93	23,72 2,32	23,47 12,07	23,09 56,17	25,40 84,93	23,72 2,32	23,47 12,07	23,09 56,17
3. Elaborazione, quantificazione, e assegnazione dei trasferimenti erariali; determinazione dei rimborsi agli enti locali anche in via perequativa	C K R					9.364,12 304,29 13,30	9.939,11 2.508,38 14,02	6.476,93 455,54 14,79	6.075,39 322,07 15,59	9.364,12 304,29 13,30	9.939,11 2.508,38 14,02	6.476,93 455,54 14,79	6.075,39 322,07 15,59
4. Federalismo	C K	60.917,53 97,20	70.962,84 97,50	70.381,33 97,50	70.686,01 97,50					60.917,53 97,20	70.962,84 97,50	70.381,33 97,50	70.686,01 97,50
5. Regolazioni contabili ed altri trasferimenti alle Regioni a statuto speciale	C K	27.499,69 188,02	39.555,38 177,87	28.826,38 169,06	28.915,38 111,98					27.499,69 188,02	39.555,38 177,87	28.826,38 169,06	28.915,38 111,98
6. Concorso dello Stato al finanziamento della spesa sanitaria	C K	8.770,17 50,38	7.042,08 40,49	6.569,88 42,59	6.562,08 46,60					8.770,17 50,38	7.042,08 40,49	6.569,88 42,59	6.562,08 46,60
7. Rapporti finanziari con Enti territoriali	C K	115,04 215,12	40,06 175,12	40,07 175,12	40,07 35,12					115,04 215,12	40,06 175,12	40,07 175,12	40,07 35,12
8. Gestione dell'albo dei segretari comunali e provinciali	C K					43,36 0,25	35,77 0,12	35,73 0,11	35,87 0,11	43,36 0,25	35,77 0,12	35,73 0,11	35,87 0,11
Totale complessivo	C K R	97.307,43 15.745,77	117.605,35 1.028,51	105.822,66 1.022,89	106.208,53 829,79	9.432,89 389,46 13,30	9.998,60 2.510,82 14,02	6.536,14 467,72 14,79	6.134,35 378,35 15,59	106.740,32 16.135,23 13,30	127.603,95 3.539,33 14,02	112.358,80 1.490,60 14,79	112.342,88 1.208,14 15,59
Totale finale (C+K+R)		113.053,20	118.633,86	106.845,55	107.038,32	9.835,64	12.523,44	7.018,64	6.528,30	122.888,84	131.157,30	113.864,19	113.566,62
Variazione percentuale del totale finale rispetto all'anno precedente		-	4,94%	-9,94%	0,18%	-	27,33%	-43,96%	-6,99%	-	6,73%	-13,19%	-0,26%

C=corrente; K=capitale; R=rimborsi

4. L'Italia in Europa e nel mondo

Composizione percentuale della missione per programmi



- 2. Cooperazione allo sviluppo
- 6. Promozione della pace e sicurezza internazionale
- 10. Partecipazione italiana alle politiche di bilancio in ambito UE
- 11. Politica economica e finanziaria in ambito internazionale
- 13. Rappresentanza all'estero e servizi ai cittadini e alle imprese
- Altri programmi

4. L'Italia in Europa e nel mondo

Valori assoluti

(milioni di euro)

		2. MINISTERO DELL'ECONOMIA E DELLE FINANZE				6. MINISTERO DEGLI AFFARI ESTERI E DELLA COOPERAZIONE INTERNAZIONALE			
Programma		2014 Assesato	2015	2016	2017	2014 Assesato	2015	2016	2017
1. Protocollo internazionale	C					7,18	6,89	6,66	6,33
	K					0,00	0,01	0,00	0,00
2. Cooperazione allo sviluppo	C					329,09	713,27	707,20	706,76
	K					0,42	0,35	0,36	0,36
4. Cooperazione economica e relazioni internazionali	C					43,05	40,10	39,76	39,62
	K					0,00	0,01	0,01	0,01
6. Promozione della pace e sicurezza internazionale	C					482,27	453,29	469,85	469,58
	K					0,01	34,68	0,01	0,01
7. Integrazione europea	C					81,52	24,57	15,92	15,81
	K					0,00	0,01	0,01	0,01
8. Italiani nel mondo e politiche migratorie	C					43,89	42,89	39,47	39,39
	K					0,00	0,01	0,01	0,01
9. Promozione del sistema Paese	C					164,06	147,87	145,85	145,77
	K					0,01	0,02	0,02	0,02
10. Partecipazione italiana alle politiche di bilancio in ambito UE	C	18.002,77	18.900,60	19.100,61	19.100,61				
	K	5.103,29	5.053,29	4.553,29	5.053,29				
11. Politica economica e finanziaria in ambito internazionale	C	523,85	35,68	35,67	35,68				
	K	487,50	301,60	303,28	303,28				
12. Presenza dello Stato all'estero tramite le strutture diplomatico-consolari	C					76,17	70,91	69,51	69,39
	K					9,28	3,61	3,50	3,49
13. Rappresentanza all'estero e servizi ai cittadini e alle imprese	C					569,06	529,66	531,01	529,77
14. Coordinamento dell'Amministrazione in ambito internazionale	C					21,05	12,66	12,60	12,48
	K					0,01	0,01	0,01	0,01
15. Comunicazione in ambito internazionale	C					13,85	4,09	3,66	3,59
	K					0,00	0,00	0,00	0,00
16. Cooperazione economica, finanziaria e infrastrutturale	K								
Totale complessivo	C	18.526,61	18.936,28	19.136,27	19.136,29	1.831,18	2.046,18	2.041,49	2.038,49
	K	5.590,79	5.354,89	4.856,57	5.356,57	9,73	38,70	3,93	3,92
	R								
Totale finale (C+K+R)		24.117,41	24.291,17	23.992,84	24.492,86	1.840,92	2.084,88	2.045,42	2.042,41
Variazione percentuale del totale finale rispetto all'anno precedente		-	0,72%	-1,23%	2,08%	-	13,25%	-1,89%	-0,15%

C=corrente; K=capitale; R=rimborso

Valori assoluti

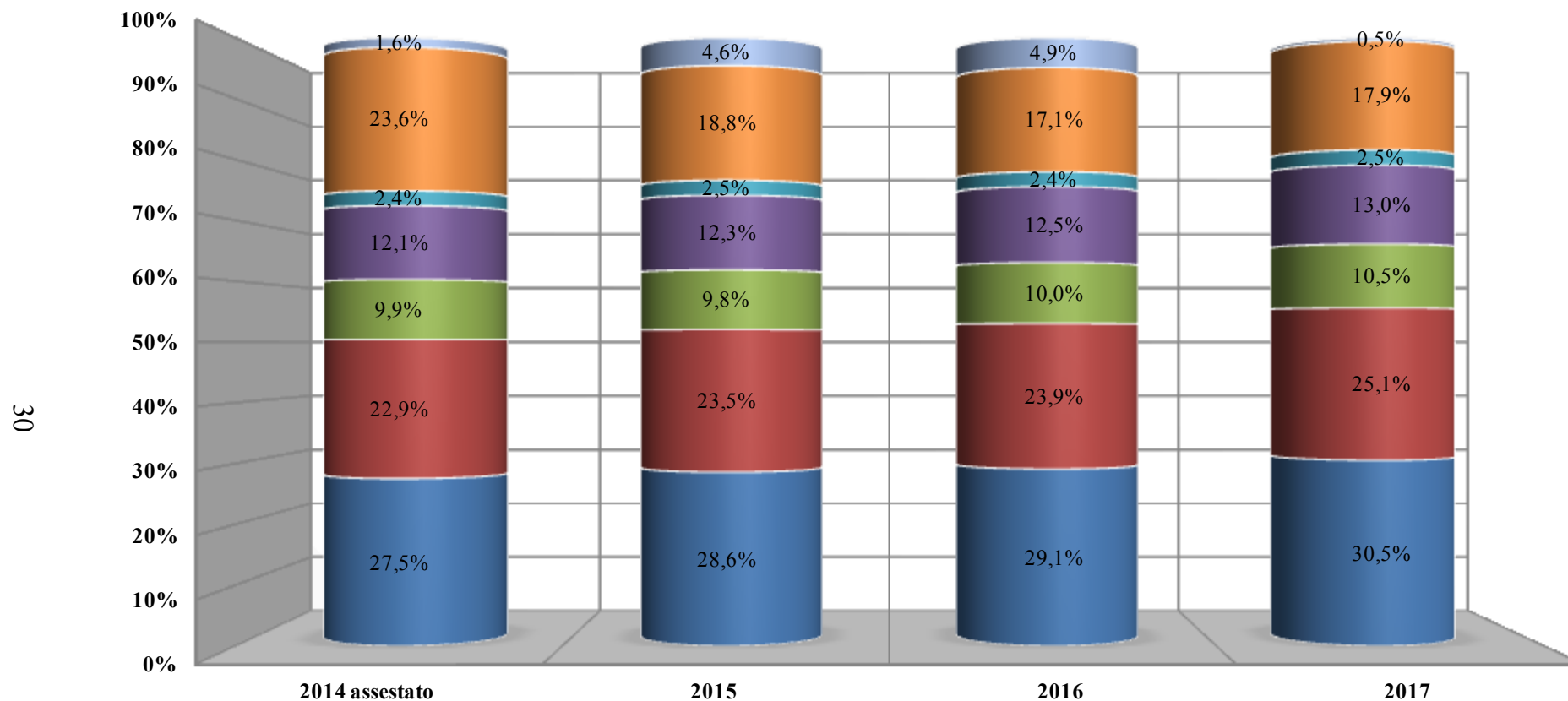
(milioni di euro)

		10. MINISTERO DELLE INFRASTRUTTURE E DEI TRASPORTI				TOTALE			
Programma		2014 Assestato	2015	2016	2017	2014 Assestato	2015	2016	2017
1. Protocollo internazionale	C					7,18	6,89	6,66	6,33
	K					0,00	0,01	0,00	0,00
2. Cooperazione allo sviluppo	C					329,09	713,27	707,20	706,76
	K					0,42	0,35	0,36	0,36
4. Cooperazione economica e relazioni internazionali	C					43,05	40,10	39,76	39,62
	K					0,00	0,01	0,01	0,01
6. Promozione della pace e sicurezza internazionale	C					482,27	453,29	469,85	469,58
	K					0,01	34,68	0,01	0,01
7. Integrazione europea	C					81,52	24,57	15,92	15,81
	K					0,00	0,01	0,01	0,01
8. Italiani nel mondo e politiche migratorie	C					43,89	42,89	39,47	39,39
	K					0,00	0,01	0,01	0,01
9. Promozione del sistema Paese	C					164,06	147,87	145,85	145,77
	K					0,01	0,02	0,02	0,02
10. Partecipazione italiana alle politiche di bilancio in ambito UE	C					18.002,77	18.900,60	19.100,61	19.100,61
	K					5.103,29	5.053,29	4.553,29	5.053,29
11. Politica economica e finanziaria in ambito internazionale	C					523,85	35,68	35,67	35,68
	K					487,50	301,60	303,28	303,28
12. Presenza dello Stato all'estero tramite le strutture diplomatico-consolari	C					76,17	70,91	69,51	69,39
	K					9,28	3,61	3,50	3,49
13. Rappresentanza all'estero e servizi ai cittadini e alle imprese	C					569,06	529,66	531,01	529,77
14. Coordinamento dell'Amministrazione in ambito internazionale	C					21,05	12,66	12,60	12,48
	K					0,01	0,01	0,01	0,01
15. Comunicazione in ambito internazionale	C					13,85	4,09	3,66	3,59
	K					0,00	0,00	0,00	0,00
16. Cooperazione economica, finanziaria e infrastrutturale	K	15,20	0,09	0,10	0,12	15,20	0,09	0,10	0,12
Totale complessivo	C					20.357,80	20.982,46	21.177,76	21.174,78
	K	15,20	0,09	0,10	0,12	5.615,73	5.393,68	4.860,59	5.360,61
	R								
Totale finale (C+K+R)		15,20	0,09	0,10	0,12	25.973,52	26.376,15	26.038,35	26.535,39
Variazione percentuale del totale finale rispetto all'anno precedente		-	-99,38%	0,90%	23,35%	-	1,55%	-1,28%	1,91%

C=corrente; K=capitale; R=rimborsi

5. Difesa e sicurezza del territorio

Composizione percentuale della missione per programmi



- 1. Approntamento e impiego Carabinieri per la difesa e la sicurezza
- 2. Approntamento e impiego delle forze terrestri
- 3. Approntamento e impiego delle forze navali
- 4. Approntamento e impiego delle forze aeree
- 5. Interventi non direttamente connessi con l'operativita' dello strumento militare
- 6. Pianificazione generale delle Forze Armate e approvvigionamenti militari
- 8. Missioni militari di pace

5. Difesa e sicurezza del territorio

Valori assoluti

(milioni di euro)

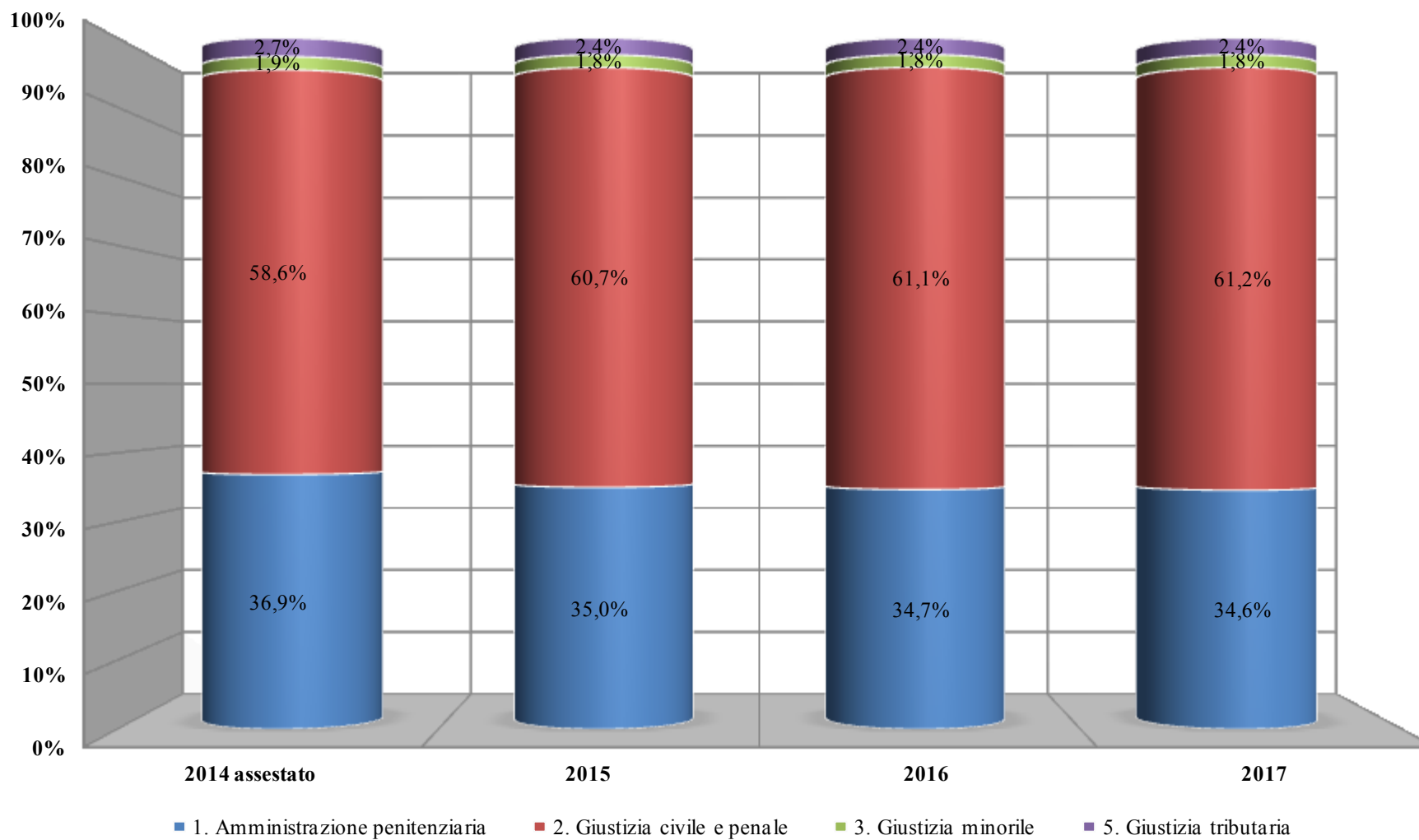
Programma	2. MINISTERO DELL'ECONOMIA E DELLE FINANZE				12. MINISTERO DELLA DIFESA				TOTALE			
	2014 Assestato	2015	2016	2017	2014 Assestato	2015	2016	2017	2014 Assestato	2015	2016	2017
1. Approntamento e impiego Carabinieri per la difesa e la sicurezza	C				5.569,95	5.591,49	5.551,98	5.572,72	5.569,95	5.591,49	5.551,98	5.572,72
	K				60,97	41,48	39,17	39,11	60,97	41,48	39,17	39,11
2. Approntamento e impiego delle forze terrestri	C				4.678,29	4.621,80	4.596,51	4.604,13	4.678,29	4.621,80	4.596,51	4.604,13
	K				4,31	2,46	2,41	2,40	4,31	2,46	2,41	2,40
3. Approntamento e impiego delle forze navali	C				2.017,19	1.928,18	1.924,41	1.925,54	2.017,19	1.928,18	1.924,41	1.925,54
	K				0,86	0,82	0,82	0,82	0,86	0,82	0,82	0,82
4. Approntamento e impiego delle forze aeree	C				2.481,58	2.416,71	2.398,01	2.383,50	2.481,58	2.416,71	2.398,01	2.383,50
	K				4,55	2,93	2,79	2,78	4,55	2,93	2,79	2,78
5. Interventi non direttamente connessi con l'operativita' dello strumento militare	C				499,93	487,31	468,83	459,00	499,93	487,31	468,83	459,00
6. Pianificazione generale delle Forze Armate e approvvigionamenti militari	C				1.681,63	1.383,34	1.391,19	1.388,73	1.681,63	1.383,34	1.391,19	1.388,73
	K				3.143,84	2.329,58	1.903,86	1.897,66	3.143,84	2.329,58	1.903,86	1.897,66
8. Missioni militari di pace	C	321,04	899,92	937,71	97,25	0,00	0,00	0,00	321,04	899,92	937,71	97,25
Totale complessivo	C	321,04	899,92	937,71	97,25	16.928,58	16.428,84	16.330,93	16.333,62	17.249,62	17.328,77	17.268,64
	K					3.214,54	2.377,27	1.949,05	1.942,77	3.214,54	2.377,27	1.949,05
	R											
Totale finale (C+K+R)		321,04	899,92	937,71	97,25	20.143,11	18.806,12	18.279,98	18.276,39	20.464,15	19.706,04	19.217,68
Variazione percentuale del totale finale rispetto all'anno precedente		-	180,32%	4,20%	-89,63%	-	-6,64%	-2,80%	-0,02%	-	-3,70%	-2,48%

C=corrente; K=capitale; R=rimborsi

6. Giustizia

Composizione percentuale della missione per programmi

32



6. Giustizia

Valori assoluti

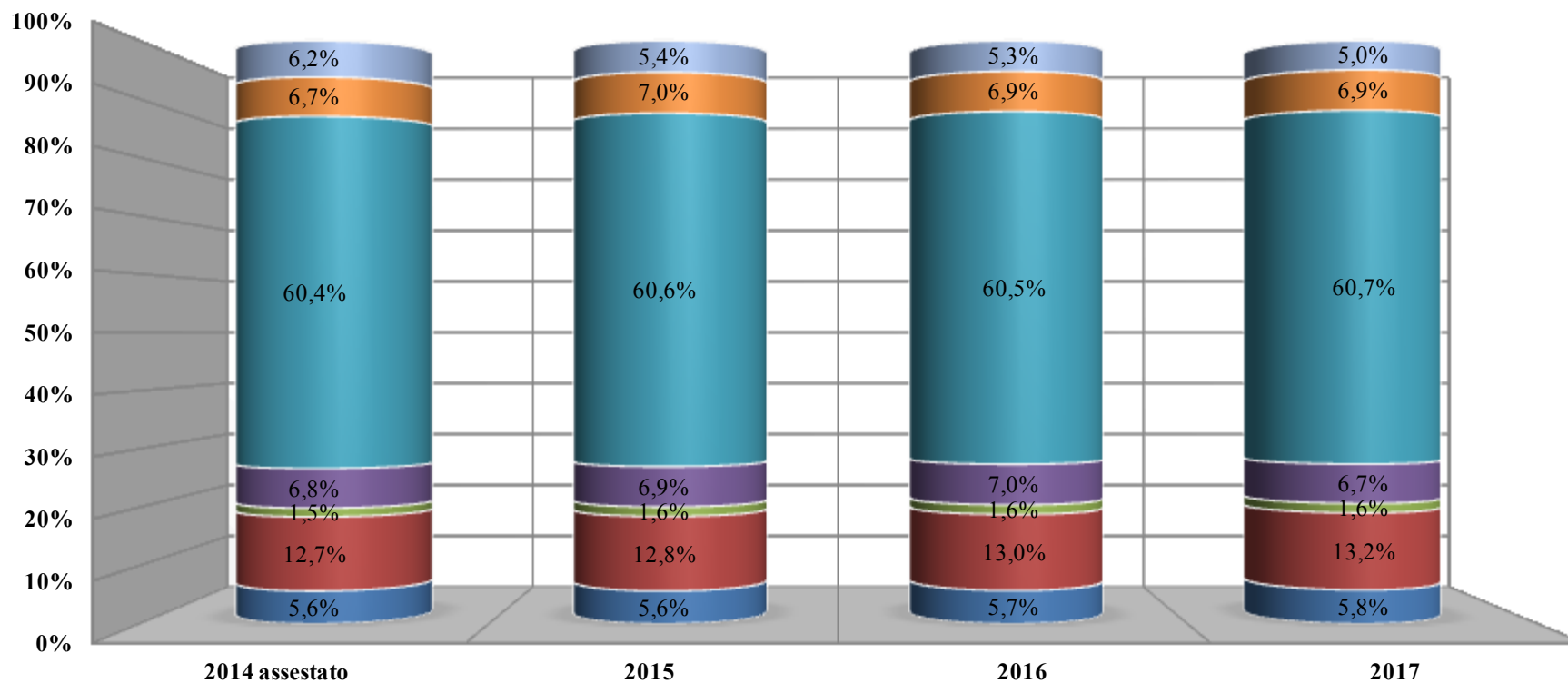
(milioni di euro)

	2. MINISTERO DELL'ECONOMIA E DELLE FINANZE				5. MINISTERO DELLA GIUSTIZIA				TOTALE				
Programma	2014 Assestato	2015	2016	2017	2014 Assestato	2015	2016	2017	2014 Assestato	2015	2016	2017	
1. Amministrazione penitenziaria	C				2.818,49	2.659,18	2.630,16	2.614,46	2.818,49	2.659,18	2.630,16	2.614,46	
	K				84,67	71,44	70,88	70,76	84,67	71,44	70,88	70,76	
2. Giustizia civile e penale	C				4.546,07	4.685,52	4.718,83	4.709,54	4.546,07	4.685,52	4.718,83	4.709,54	
	K				66,79	50,38	38,28	38,19	66,79	50,38	38,28	38,19	
3. Giustizia minorile	C				138,01	135,15	135,41	135,37	138,01	135,15	135,41	135,37	
	K				11,51	7,91	7,68	7,65	11,51	7,91	7,68	7,65	
5. Giustizia tributaria	C	212,03	189,82	187,06	187,07				212,03	189,82	187,06	187,07	
	K	0,00	0,10	0,10	0,10				0,00	0,10	0,10	0,10	
Totale complessivo	C	212,03	189,82	187,06	187,07	7.502,57	7.479,85	7.484,40	7.459,37	7.714,60	7.669,66	7.671,45	7.646,44
	K	0,00	0,10	0,10	0,10	162,96	129,73	116,84	116,60	162,96	129,83	116,94	116,71
	R												
Totale finale (C+K+R)		212,03	189,91	187,16	187,17	7.665,53	7.609,58	7.601,23	7.575,97	7.877,56	7.799,49	7.788,39	7.763,15
Variazione percentuale del totale finale rispetto all'anno precedente		-	-10,43%	-1,45%	0,01%	-	-0,73%	-0,11%	-0,33%	-	-0,99%	-0,14%	-0,32%

C=corrente; K=capitale; R=rimborsi

7. Ordine pubblico e sicurezza

Composizione percentuale della missione per programmi



- 4. Sicurezza democratica
- 5. Concorso della Guardia di Finanza alla sicurezza pubblica
- 6. Sicurezza pubblica in ambito rurale e montano
- 7. Sicurezza e controllo nei mari, nei porti e sulle coste
- 8. Contrasto al crimine, tutela dell'ordine e della sicurezza pubblica
- 9. Servizio permanente dell'Arma dei Carabinieri per la tutela dell'ordine e la sicurezza pubblica
- 10. Pianificazione e coordinamento Forze di polizia

7. Ordine pubblico e sicurezza

Valori assoluti

(milioni di euro)

Programma		2. MINISTERO DELL'ECONOMIA E DELLE FINANZE				8. MINISTERO DELL'INTERNO			
		2014 Assestato	2015	2016	2017	2014 Assestato	2015	2016	2017
4. Sicurezza democratica	C	605,44	605,05	605,19	609,58				
5. Concorso della Guardia di Finanza alla sicurezza pubblica	C K	1.308,08 56,23	1.314,20 56,04	1.315,20 63,99	1.322,05 63,98				
6. Sicurezza pubblica in ambito rurale e montano	C K								
7. Sicurezza e controllo nei mari, nei porti e sulle coste	C K								
8. Contrasto al crimine, tutela dell'ordine e della sicurezza pubblica	C K					6.400,81 88,26	6.406,36 94,34	6.302,94 101,01	6.263,65 101,01
9. Servizio permanente dell'Arma dei Carabinieri per la tutela dell'ordine e la sicurezza pubblica	C K					721,41 0,87	749,88 0,49	724,98 0,48	724,86 0,48
10. Pianificazione e coordinamento Forze di polizia	C K R					504,36 104,61 60,60	488,00 64,47 29,23	461,60 64,98 29,23	460,48 64,61 0,00
Totale complessivo	C K R	1.913,52 56,23 60,60	1.919,25 56,04 29,23	1.920,39 63,99 29,23	1.931,63 63,98 0,00	7.626,58 193,74 60,60	7.644,24 159,30 29,23	7.489,52 166,47 29,23	7.449,00 166,10 0,00
Totale finale (C+K+R)		1.969,75	1.975,29	1.984,38	1.995,61	7.880,92	7.832,76	7.685,22	7.615,09
Variazione percentuale del totale finale rispetto all'anno precedente		-	0,28%	0,46%	0,57%	-	-0,61%	-1,88%	-0,91%

C=corrente; K=capitale; R=rimborsi

Valori assoluti

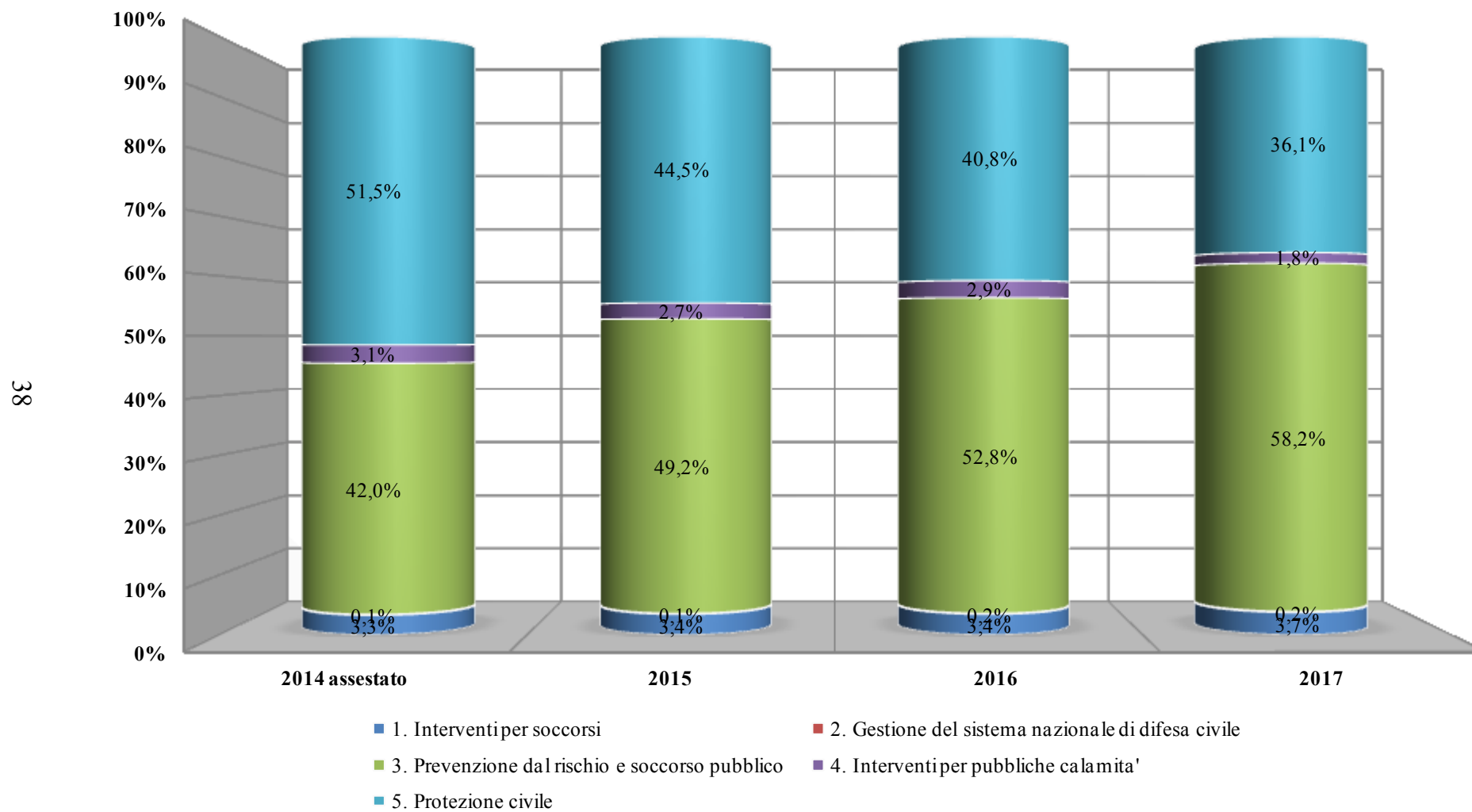
(milioni di euro)

Programma		10. MINISTERO DELLE INFRASTRUTTURE E DEI TRASPORTI				13. MINISTERO DELLE POLITICHE AGRICOLE ALIMENTARI E FORESTALI				TOTALE			
		2014 Assestato	2015	2016	2017	2014 Assestato	2015	2016	2017	2014 Assestato	2015	2016	2017
4. Sicurezza democratica	C									605,44	605,05	605,19	609,58
5. Concorso della Guardia di Finanza alla sicurezza pubblica	C K									1.308,08	1.314,20	1.315,20	1.322,05
6. Sicurezza pubblica in ambito rurale e montano	C K					156,96	172,98	171,64	169,07	156,96	172,98	171,64	169,07
7. Sicurezza e controllo nei mari, nei porti e sulle coste	C K	649,47	652,82	637,08	635,88	1,78	0,85	0,81	0,81	649,47	652,82	637,08	635,88
8. Contrasto al crimine, tutela dell'ordine e della sicurezza pubblica	C K	81,08	89,00	100,47	70,96					81,08	89,00	100,47	70,96
9. Servizio permanente dell'Arma dei Carabinieri per la tutela dell'ordine e la sicurezza pubblica	C K									6.400,81	6.406,36	6.302,94	6.263,65
10. Pianificazione e coordinamento Forze di polizia	C K R									88,26	94,34	101,01	101,01
	C									721,41	749,88	724,98	724,86
	K									0,87	0,49	0,48	0,48
	R									504,36	488,00	461,60	460,48
Totale complessivo	C K R	649,47	652,82	637,08	635,88	156,96	172,98	171,64	169,07	10.346,53	10.389,28	10.218,63	10.185,57
	C	81,08	89,00	100,47	70,96	1,78	0,85	0,81	0,81	332,83	305,18	331,74	301,85
	K									60,60	29,23	29,23	0,00
	R									60,60	29,23	29,23	0,00
Totale finale (C+K+R)		730,55	741,82	737,54	706,84	158,74	173,82	172,46	169,88	10.739,95	10.723,69	10.579,60	10.487,42
Variazione percentuale del totale finale rispetto all'anno precedente		-	1,54%	-0,58%	-4,16%	-	9,50%	-0,78%	-1,50%	-	-0,15%	-1,34%	-0,87%

C=corrente; K=capitale; R=rimborsi

8. Soccorso civile

Composizione percentuale della missione per programmi



8. Soccorso civile

Valori assoluti

(milioni di euro)

		2. MINISTERO DELL'ECONOMIA E DELLE FINANZE				8. MINISTERO DELL'INTERNO			
Programma		2014 Assestato	2015	2016	2017	2014 Assestato	2015	2016	2017
1. Interventi per soccorsi	C K								
2. Gestione del sistema nazionale di difesa civile	C K					4,48 1,91	4,52 0,88	4,50 0,85	4,49 0,85
3. Prevenzione dal rischio e soccorso pubblico	C K					1.823,36 37,74	1.823,77 29,36	1.804,34 41,87	1.803,45 41,77
4. Interventi per pubbliche calamita'	C K	0,00 136,62	0,00 100,48	0,00 100,48	0,00 55,93				
5. Protezione civile	C K R	47,56 2.238,46 0,00	257,38 460,76 957,40	208,93 275,33 941,94	165,09 224,64 753,90				
Totale complessivo	C K R	47,56 2.375,08 0,00	257,38 561,23 957,40	208,93 375,81 941,94	165,09 280,57 753,90	1.827,84 39,64	1.828,29 30,24	1.808,84 42,72	1.807,94 42,61
Totale finale (C+K+R)		2.422,64	1.776,01	1.526,68	1.199,56	1.867,48	1.858,53	1.851,56	1.850,55
Variazione percentuale del totale finale rispetto all'anno precedente		-	-26,69%	-14,04%	-21,43%	-	-0,48%	-0,37%	-0,05%

C=corrente; K=capitale; R=rimborsi

Valori assoluti

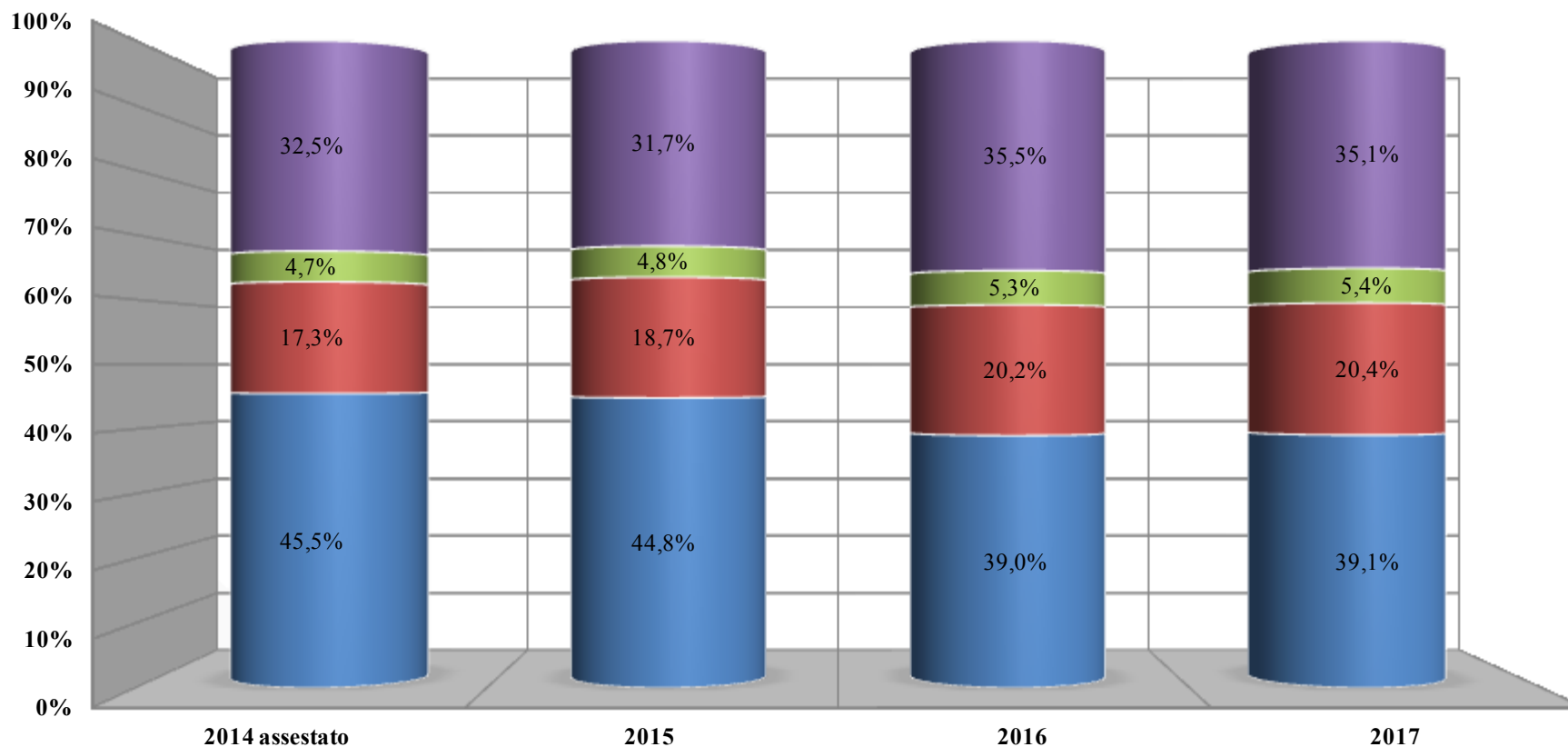
(milioni di euro)

		13. MINISTERO DELLE POLITICHE AGRICOLE ALIMENTARI E FORESTALI				TOTALE			
Programma		2014 Assestato	2015	2016	2017	2014 Assestato	2015	2016	2017
1. Interventi per soccorsi	C	124,05	112,22	118,71	116,94	124,05	112,22	118,71	116,94
	K	20,97	16,94	1,41	1,40	20,97	16,94	1,41	1,40
2. Gestione del sistema nazionale di difesa civile	C					4,48	4,52	4,50	4,49
	K					1,91	0,88	0,85	0,85
3. Prevenzione dal rischio e soccorso pubblico	C					1.823,36	1.823,77	1.804,34	1.803,45
	K					37,74	29,36	41,87	41,77
4. Interventi per pubbliche calamita'	C					0,00	0,00	0,00	0,00
	K					136,62	100,48	100,48	55,93
5. Protezione civile	C					47,56	257,38	208,93	165,09
	K					2.238,46	460,76	275,33	224,64
	R					0,00	957,40	941,94	753,90
Totale complessivo	C	124,05	112,22	118,71	116,94	1.999,45	2.197,89	2.136,49	2.089,97
	K	20,97	16,94	1,41	1,40	2.435,70	608,42	419,94	324,58
	R					0,00	957,40	941,94	753,90
Totale finale (C+K+R)		145,02	129,17	120,12	118,34	4.435,14	3.763,70	3.498,36	3.168,45
Variazione percentuale del totale finale rispetto all'anno precedente		-	-10,93%	-7,01%	-1,48%	-	-15,14%	-7,05%	-9,43%

C=corrente; K=capitale; R=rimborsi

9. Agricoltura, politiche agroalimentari e pesca

Composizione percentuale della missione per programmi



- 2. Politiche europee ed internazionali e dello sviluppo rurale
- 3. Sostegno al settore agricolo
- 5. Vigilanza, prevenzione e repressione frodi nel settore agricolo, agroalimentare, agroindustriale e forestale
- 6. Politiche competitive, della qualità agroalimentare, della pesca, dell'ippica e mezzi tecnici di produzione

9. Agricoltura, politiche agroalimentari e pesca

Valori assoluti

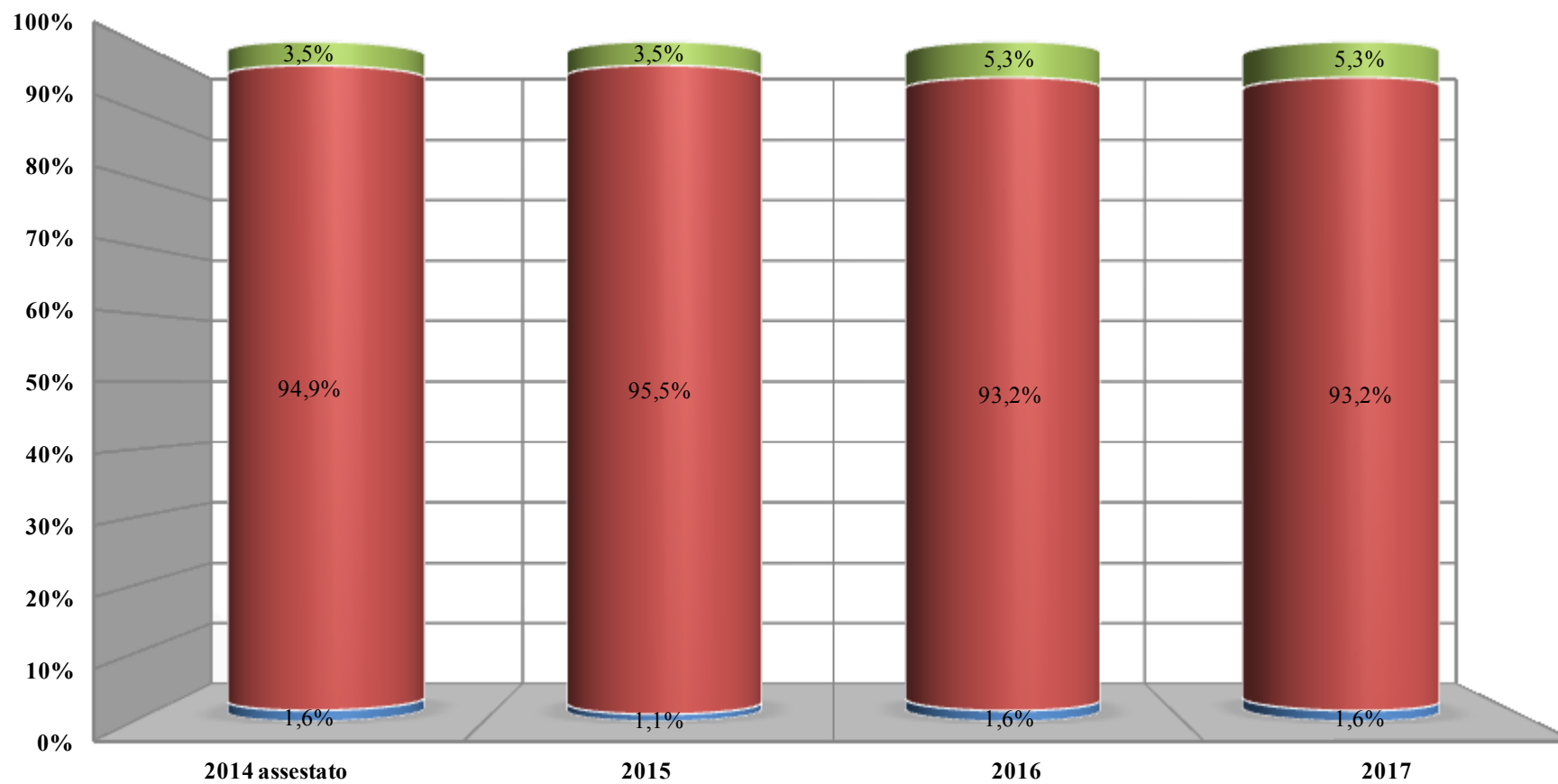
(milioni di euro)

Programma	2. MINISTERO DELL'ECONOMIA E DELLE FINANZE				13. MINISTERO DELLE POLITICHE AGRICOLE ALIMENTARI E FORESTALI				TOTALE				
	2014 Assestato	2015	2016	2017	2014 Assestato	2015	2016	2017	2014 Assestato	2015	2016	2017	
2. Politiche europee ed internazionali e dello sviluppo rurale	C				149,21	128,57	127,06	127,73	149,21	128,57	127,06	127,73	
	K				252,45	245,70	166,80	163,30	252,45	245,70	166,80	163,30	
3. Sostegno al settore agricolo	C	151,91	155,88	152,18	152,18				151,91	155,88	152,18	152,18	
	K	0,81	0,00	0,00	0,00				0,81	0,00	0,00	0,00	
5. Vigilanza, prevenzione e repressione frodi nel settore agricolo, agroalimentare, agroindustriale e forestale	C				41,44	40,02	40,05	39,99	41,44	40,02	40,05	39,99	
	K				0,49	0,05	0,05	0,04	0,49	0,05	0,05	0,04	
6. Politiche competitive, della qualità agroalimentare, della pesca, dell'ippica e mezzi tecnici di produzione	C				255,55	258,03	260,92	255,18	255,55	258,03	260,92	255,18	
	K				14,06	7,02	6,76	6,74	14,06	7,02	6,76	6,74	
	R				17,48	0,00	0,00	0,00	17,48	0,00	0,00	0,00	
Totale complessivo	C	151,91	155,88	152,18	152,18	446,20	426,62	428,03	422,89	598,10	582,50	580,21	575,08
	K	0,81	0,00	0,00	0,00	267,00	252,77	173,60	170,08	267,81	252,77	173,60	170,08
	R					17,48	0,00	0,00	0,00	17,48	0,00	0,00	0,00
Totale finale (C+K+R)		152,71	155,88	152,18	152,18	730,68	679,39	601,63	592,98	883,39	835,27	753,81	745,16
Variazione percentuale del totale finale rispetto all'anno precedente		-	2,07%	-2,37%	0,00%	-	-7,02%	-11,45%	-1,44%	-	-5,45%	-9,75%	-1,15%

C=corrente; K=capitale; R=rimborsi

10. Energia e diversificazione delle fonti energetiche

Composizione percentuale della missione per programmi



- 6. Sicurezza approvvigionamento, infrastrutture mercati gas e petrolio e relazioni internazionali nel settore energetico
- 7. Regolamentazione del settore elettrico, nucleare, delle energie rinnovabili e dell'efficienza energetica, ricerca per lo sviluppo sostenibile
- 8. Sviluppo, innovazione, regolamentazione e gestione delle risorse minerarie ed energetiche

10. Energia e diversificazione delle fonti energetiche

Valori assoluti

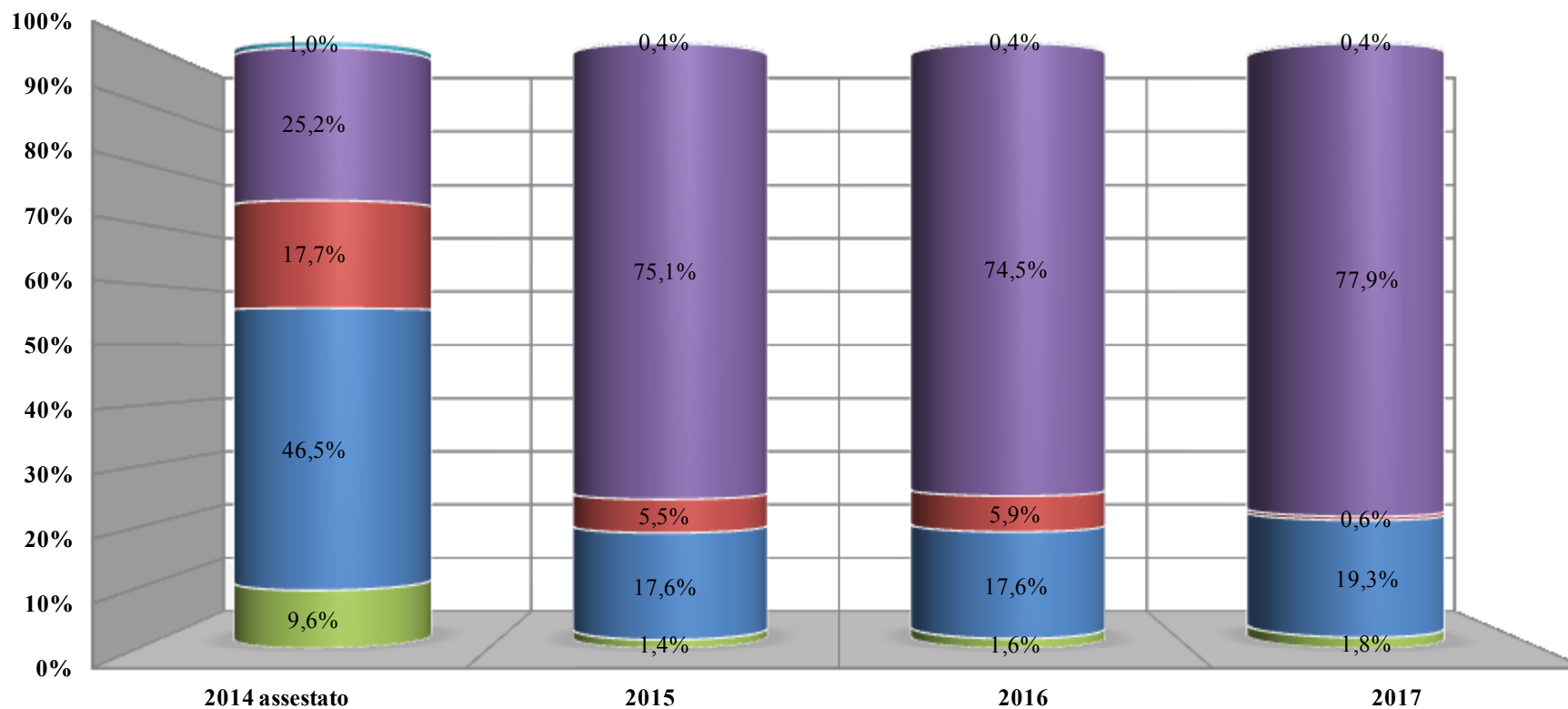
(milioni di euro)

		3. MINISTERO DELLO SVILUPPO ECONOMICO			
Programma		2014 Assettato	2015	2016	2017
6. Sicurezza approvvigionamento, infrastrutture mercati gas e petrolio e relazioni internazionali nel settore energetico	C	2,64	2,78	2,74	2,74
	K	0,02	0,01	0,01	0,01
7. Regolamentazione del settore elettrico, nucleare, delle energie rinnovabili e dell'efficienza energetica, ricerca per lo sviluppo sostenibile	C	3,97	108,09	19,05	19,04
	K	151,89	144,77	144,19	144,19
8. Sviluppo, innovazione, regolamentazione e gestione delle risorse minerarie ed energetiche	C	5,77	9,25	9,22	9,21
	K	0,02	0,01	0,01	0,01
Totale complessivo	C	12,38	120,12	31,00	30,99
	K	151,93	144,79	144,22	144,22
	R				
Totale finale (C+K+R)		164,31	264,91	175,22	175,21
Variazione percentuale del totale finale rispetto all'anno precedente		-	61,23%	-33,86%	-0,01%

C=corrente; K=capitale; R=rimborsi

11. Competitività e sviluppo delle imprese

Composizione percentuale della missione per programmi



- 8. Incentivi alle imprese per interventi di sostegno
- 5. Promozione e attuazione di politiche di sviluppo, competitività e innovazione, di responsabilità sociale d'impresa e movimento cooperativo
- 7. Incentivazione del sistema produttivo
- 9. Interventi di sostegno tramite il sistema della fiscalità
- Altri programmi

11. Competitività e sviluppo delle imprese

Valori assoluti

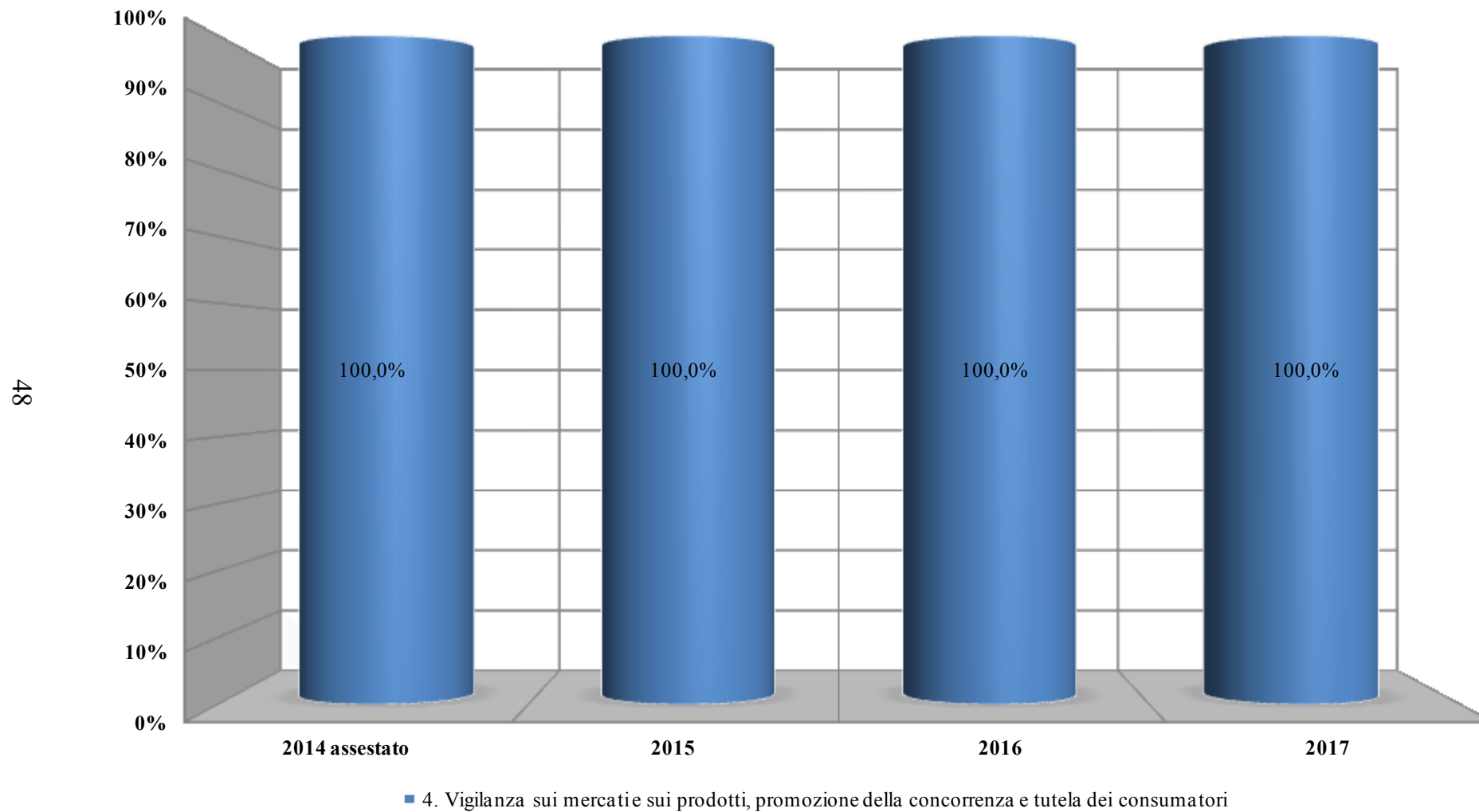
(milioni di euro)

Programma	2. MINISTERO DELL'ECONOMIA E DELLE FINANZE				3. MINISTERO DELLO SVILUPPO ECONOMICO				TOTALE				
	2014 Assestato	2015	2016	2017	2014 Assestato	2015	2016	2017	2014 Assestato	2015	2016	2017	
5. Promozione e attuazione di politiche di sviluppo, competitività e innovazione, di responsabilità sociale d'impresa e movimento cooperativo	C				81,04	67,97	58,47	48,64	81,04	67,97	58,47	48,64	
	K				2.569,76	2.508,63	2.444,80	2.652,80	2.569,76	2.508,63	2.444,80	2.652,80	
	R				239,98	249,70	259,55	269,80	239,98	249,70	259,55	269,80	
6. Vigilanza sugli enti, sul sistema cooperativo e sulle gestioni commissariali	C				7,52	8,48	6,20	6,16	7,52	8,48	6,20	6,16	
	K				0,02	0,02	0,02	0,02	0,02	0,02	0,02	0,02	
7. Incentivazione del sistema produttivo	C				28,38	19,07	18,11	18,09	28,38	19,07	18,11	18,09	
	K				1.074,95	868,74	911,05	76,87	1.074,95	868,74	911,05	76,87	
8. Incentivi alle imprese per interventi di sostegno	C	150,00	100,00	125,00	150,00				150,00	100,00	125,00	150,00	
	K	445,02	129,02	129,02	129,02				445,02	129,02	129,02	129,02	
9. Interventi di sostegno tramite il sistema della fiscalità	C	558,95	11.103,77	10.300,97	10.300,97				558,95	11.103,77	10.300,97	10.300,97	
	K	1.008,99	951,90	1.411,60	1.698,50				1.008,99	951,90	1.411,60	1.698,50	
10. Lotta alla contraffazione e tutela della proprietà industriale	C				48,49	46,69	47,14	47,22	48,49	46,69	47,14	47,22	
	K				5,53	3,25	2,96	2,94	5,53	3,25	2,96	2,94	
11. Coordinamento azione amministrativa, attuazione di indirizzi e programmi per favorire competitività e sviluppo delle imprese, dei servizi di comunicazione e del settore energetico	C				2,90	2,15	2,14	2,13	2,90	2,15	2,14	2,13	
	K				0,02	0,02	0,02	0,02	0,02	0,02	0,02	0,02	
Totale complessivo	C	708,95	11.203,77	10.425,97	10.450,97	168,32	144,37	132,06	122,24	877,27	11.348,14	10.558,03	10.573,21
	K	1.454,01	1.080,92	1.540,62	1.827,52	3.650,28	3.380,66	3.358,85	2.732,64	5.104,29	4.461,57	4.899,47	4.560,16
	R					239,98	249,70	259,55	269,80	239,98	249,70	259,55	269,80
Totale finale (C+K+R)		2.162,96	12.284,69	11.966,59	12.278,49	4.058,58	3.774,72	3.750,46	3.124,68	6.221,54	16.059,41	15.717,05	15.403,17
Variazione percentuale del totale finale rispetto all'anno precedente		-	467,96%	-2,59%	2,61%	-	-6,99%	-0,64%	-16,69%	-	158,13%	-2,13%	-2,00%

C=corrente; K=capitale; R=rimborsi

12. Regolazione dei mercati

Composizione percentuale della missione per programmi



12. Regolazione dei mercati

Valori assoluti

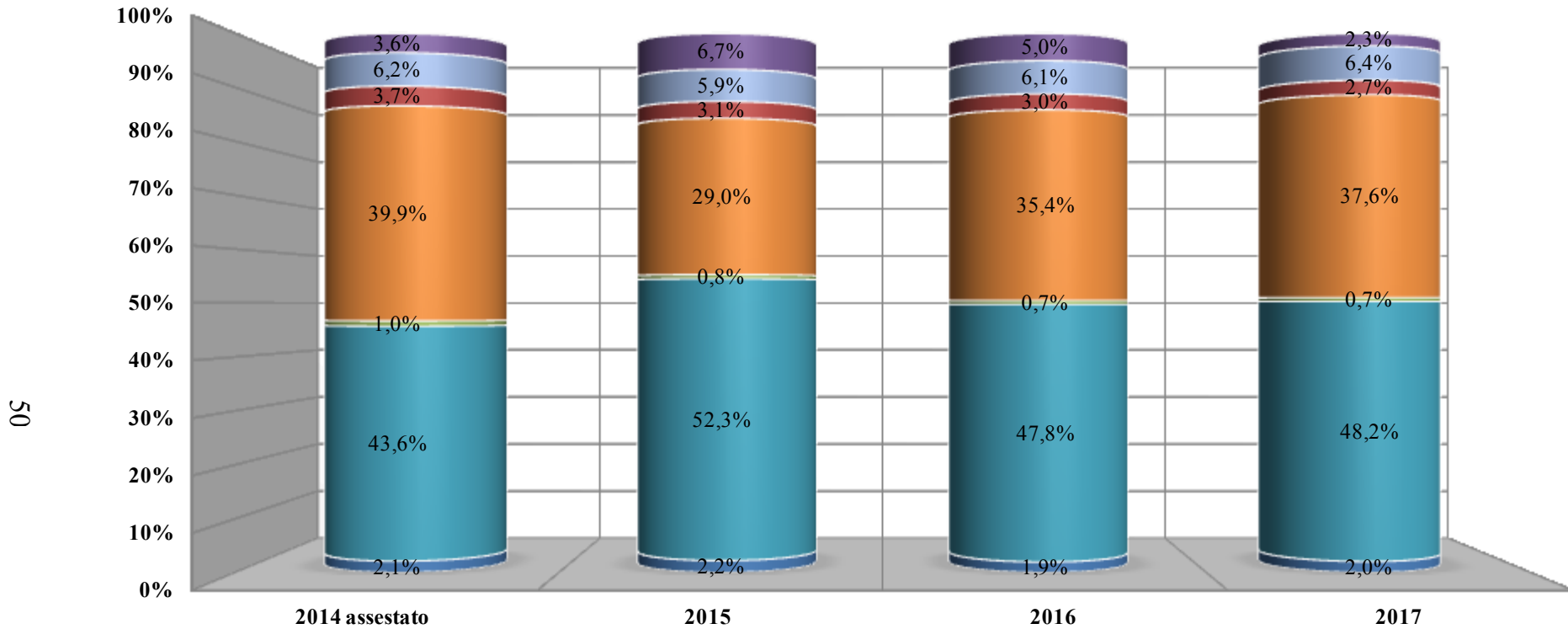
(milioni di euro)

		3. MINISTERO DELLO SVILUPPO ECONOMICO			
Programma		2014 Assestato	2015	2016	2017
4. Vigilanza sui mercati e sui prodotti, promozione della concorrenza e tutela dei consumatori	C	13,77	11,61	10,79	9,73
	K	0,06	0,05	0,05	0,05
Totale complessivo	C	13,77	11,61	10,79	9,73
	K	0,06	0,05	0,05	0,05
	R				
Totale finale (C+K+R)		13,83	11,66	10,84	9,78
Variazione percentuale del totale finale rispetto all'anno precedente		-	-15,67%	-7,07%	-9,79%

C=corrente; K=capitale; R=rimborsi

13. Diritto alla mobilità

Composizione percentuale della missione per programmi



- 1. Sviluppo e sicurezza della mobilità stradale
- 6. Sviluppo e sicurezza della mobilità locale
- 4. Sviluppo e sicurezza del trasporto aereo
- 8. Sostegno allo sviluppo del trasporto
- 2. Autotrasporto ed intermodalità
- 9. Sviluppo e sicurezza della navigazione e del trasporto marittimo e per vie d'acqua interne
- 5. Sistemi ferroviari, sviluppo e sicurezza del trasporto ferroviario

13. Diritto alla mobilità

Valori assoluti

(milioni di euro)

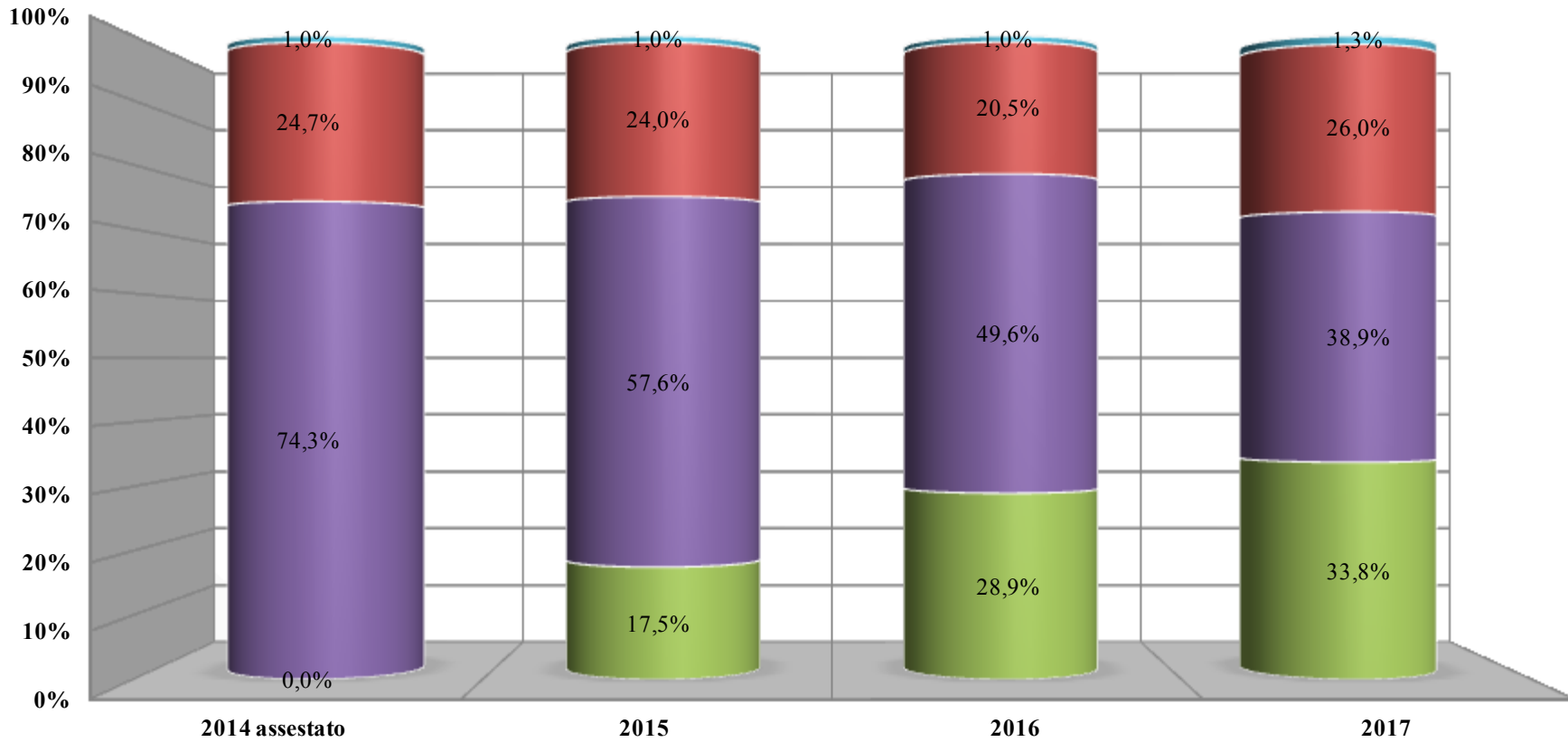
		2. MINISTERO DELL'ECONOMIA E DELLE FINANZE				10. MINISTERO DELLE INFRASTRUTTURE E DEI TRASPORTI				TOTALE			
Programma		2014 Assestato	2015	2016	2017	2014 Assestato	2015	2016	2017	2014 Assestato	2015	2016	2017
1. Sviluppo e sicurezza della mobilità stradale	C					221,12	202,76	204,60	204,79	221,12	202,76	204,60	204,79
	K					61,21	53,93	26,20	26,53	61,21	53,93	26,20	26,53
2. Autotrasporto ed intermodalità	C					402,17	316,04	318,73	294,30	402,17	316,04	318,73	294,30
	K					90,40	46,94	31,31	12,07	90,40	46,94	31,31	12,07
4. Sviluppo e sicurezza del trasporto aereo	C					116,41	84,47	82,10	81,62	116,41	84,47	82,10	81,62
	K					12,76	5,01	5,01	0,01	12,76	5,01	5,01	0,01
5. Sistemi ferroviari, sviluppo e sicurezza del trasporto ferroviario	C					17,75	15,23	15,14	15,12	17,75	15,23	15,14	15,12
	K					461,04	760,85	582,26	244,55	461,04	760,85	582,26	244,55
6. Sviluppo e sicurezza della mobilità locale	C					5.161,15	5.099,81	5.090,53	4.993,16	5.161,15	5.099,81	5.090,53	4.993,16
	K					703,03	998,80	571,69	479,81	703,03	998,80	571,69	479,81
8. Sostegno allo sviluppo del trasporto	C	1.618,04	1.468,65	1.466,53	1.464,70					1.618,04	1.468,65	1.466,53	1.464,70
	K	3.752,40	1.914,52	2.728,71	2.806,90					3.752,40	1.914,52	2.728,71	2.806,90
9. Sviluppo e sicurezza della navigazione e del trasporto marittimo e per vie d'acqua interne	C					228,06	218,82	219,16	218,96	228,06	218,82	219,16	218,96
	K					604,35	474,40	508,49	503,42	604,35	474,40	508,49	503,42
Totale complessivo	C	1.618,04	1.468,65	1.466,53	1.464,70	6.146,65	5.937,14	5.930,25	5.807,94	7.764,69	7.405,79	7.396,78	7.272,65
	K	3.752,40	1.914,52	2.728,71	2.806,90	1.932,79	2.339,93	1.724,97	1.266,39	5.685,19	4.254,45	4.453,68	4.073,29
	R												
Totale finale (C+K+R)		5.370,44	3.383,18	4.195,25	4.271,61	8.079,44	8.277,06	7.655,22	7.074,33	13.449,88	11.660,24	11.850,46	11.345,94
Variazione percentuale del totale finale rispetto all'anno precedente		-	-37,00%	24,00%	1,82%	-	2,45%	-7,51%	-7,59%	-	-13,31%	1,63%	-4,26%

C=corrente; K=capitale; R=rimborsi

14. Infrastrutture pubbliche e logistica

Composizione percentuale della missione per programmi

52



- 8. Opere pubbliche e infrastrutture
- 10. Opere strategiche, edilizia statale ed interventi speciali e per pubbliche calamita'
- 11. Sistemi stradali, autostradali ed intermodali
- Altri programmi

14. Infrastrutture pubbliche e logistica

Valori assoluti

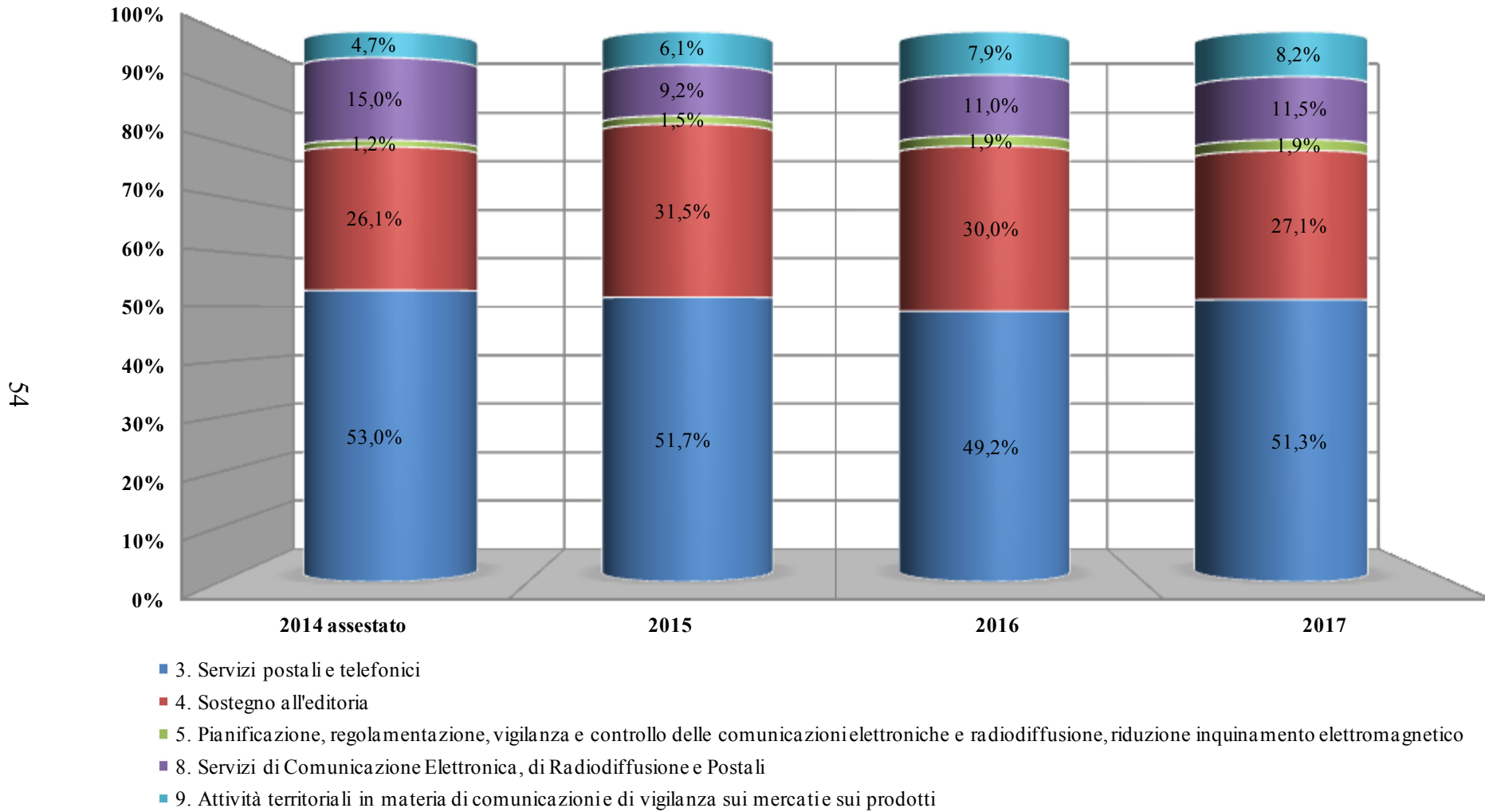
(milioni di euro)

Programma		2. MINISTERO DELL'ECONOMIA E DELLE FINANZE				10. MINISTERO DELLE INFRASTRUTTURE E DEI TRASPORTI				TOTALE			
		2014 Assestato	2015	2016	2017	2014 Assestato	2015	2016	2017	2014 Assestato	2015	2016	2017
5. Sistemi idrici, idraulici ed elettrici	C					17,56	24,19	24,04	24,44	17,56	24,19	24,04	24,44
	K					21,40	17,85	17,85	17,85	21,40	17,85	17,85	17,85
8. Opere pubbliche e infrastrutture	C	1,74	1,44	1,45	1,45					1,74	1,44	1,45	1,45
	K	0,00	810,00	1.410,00	1.721,20					0,00	810,00	1.410,00	1.721,20
9. Sicurezza, vigilanza e regolamentazione in materia di opere pubbliche e delle costruzioni	C					4,86	4,42	4,41	4,40	4,86	4,42	4,41	4,40
	K					0,04	0,03	0,03	20,03	0,04	0,03	0,03	20,03
10. Opere strategiche, edilizia statale ed interventi speciali e per pubbliche calamita'	C					78,59	82,86	78,72	78,48	78,59	82,86	78,72	78,48
	K					3.088,37	2.592,49	2.340,47	1.908,18	3.088,37	2.592,49	2.340,47	1.908,18
11. Sistemi stradali, autostradali ed intermodali	C					30,98	24,88	25,29	25,19	30,98	24,88	25,29	25,19
	K					1.021,28	1.088,04	973,40	1.302,23	1.021,28	1.088,04	973,40	1.302,23
Totale complessivo	C	1,74	1,44	1,45	1,45	131,98	136,35	132,46	132,51	133,72	137,80	133,91	133,96
	K	0,00	810,00	1.410,00	1.721,20	4.131,09	3.698,42	3.331,75	3.248,29	4.131,09	4.508,42	4.741,75	4.969,49
Totale finale (C+K+R)		1,74	811,44	1.411,45	1.722,65	4.263,07	3.834,77	3.464,21	3.380,80	4.264,81	4.646,21	4.875,66	5.103,45
Variazione percentuale del totale finale rispetto all'anno precedente		-	46606,09%	73,94%	22,05%	-	-10,05%	-9,66%	-2,41%	-	8,94%	4,94%	4,67%

C=corrente; K=capitale; R=rimborsi

15. Comunicazioni

Composizione percentuale della missione per programmi



15. Comunicazioni

Valori assoluti

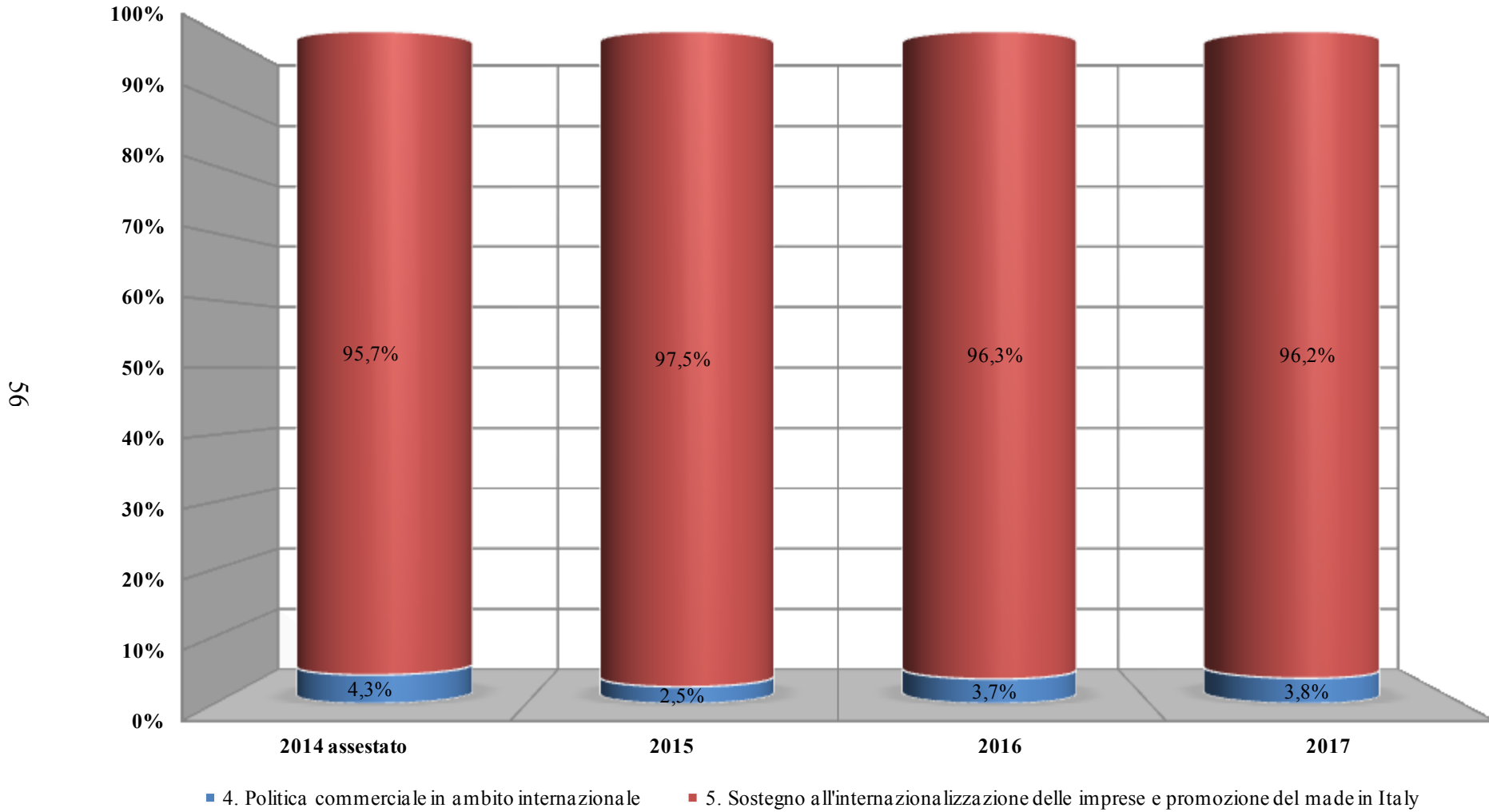
(milioni di euro)

Programma		2. MINISTERO DELL'ECONOMIA E DELLE FINANZE				3. MINISTERO DELLO SVILUPPO ECONOMICO				TOTALE			
		2014 Assestato	2015	2016	2017	2014 Assestato	2015	2016	2017	2014 Assestato	2015	2016	2017
3. Servizi postali e telefonici	C	345,43	352,44	262,44	262,44					345,43	352,44	262,44	262,44
	K	115,44	2,35	1,03	1,03					115,44	2,35	1,03	1,03
4. Sostegno all'editoria	C	216,03	206,89	152,31	130,64					216,03	206,89	152,31	130,64
	K	10,75	9,00	8,68	8,66					10,75	9,00	8,68	8,66
5. Pianificazione, regolamentazione, vigilanza e controllo delle comunicazioni elettroniche e radiodiffusione, riduzione inquinamento elettromagnetico	C					10,13	10,02	9,85	9,83	10,13	10,02	9,85	9,83
	K					0,17	0,12	0,12	0,12	0,17	0,12	0,12	0,12
8. Servizi di Comunicazione Elettronica, di Radiodiffusione e Postali	C					109,90	63,21	59,12	58,92	109,90	63,21	59,12	58,92
	K					20,79	0,03	0,03	0,03	20,79	0,03	0,03	0,03
9. Attività territoriali in materia di comunicazioni e di vigilanza sui mercati e sui prodotti	C					39,92	41,04	41,37	41,22	39,92	41,04	41,37	41,22
	K					1,26	0,88	0,88	0,88	1,26	0,88	0,88	0,88
Totale complessivo	C	561,47	559,33	414,75	393,08	159,95	114,27	110,34	109,96	721,42	673,60	525,09	503,05
	K	126,19	11,35	9,72	9,69	22,22	1,03	1,04	1,04	148,41	12,38	10,76	10,73
	R												
Totale finale (C+K+R)		687,66	570,68	424,46	402,77	182,17	115,30	111,38	111,00	869,83	685,99	535,84	513,77
Variazione percentuale del totale finale rispetto all'anno precedente		-	-17,01%	-25,62%	-5,11%	-	-36,70%	-3,40%	-0,34%	-	-21,14%	-21,89%	-4,12%

C=corrente; K=capitale; R=rimborsi

16. Commercio internazionale ed internazionalizzazione del sistema produttivo

Composizione percentuale della missione per programmi



16. Commercio internazionale ed internazionalizzazione del sistema produttivo

Valori assoluti

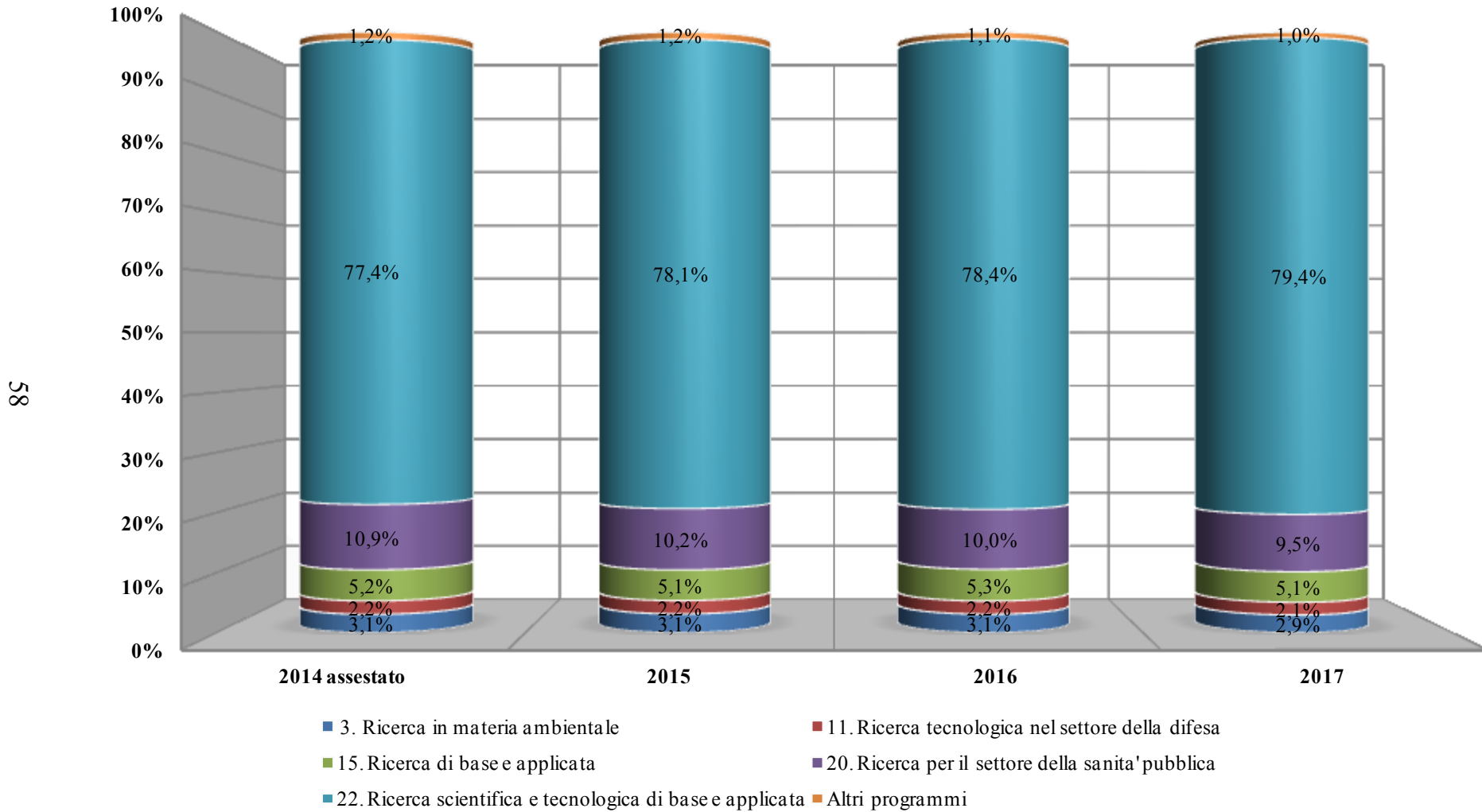
(milioni di euro)

		3. MINISTERO DELLO SVILUPPO ECONOMICO			
Programma		2014 Assestato	2015	2016	2017
4. Politica commerciale in ambito internazionale	C	6,97	6,27	6,22	6,00
	K	0,04	0,04	0,04	0,04
5. Sostegno all'internazionalizzazione delle imprese e promozione del made in Italy	C	144,22	163,17	103,83	103,67
	K	12,90	81,24	60,18	50,15
Totale complessivo	C	151,19	169,44	110,05	109,67
	K	12,94	81,27	60,22	50,19
	R				
Totale finale (C+K+R)		164,13	250,71	170,27	159,86
Variazione percentuale del totale finale rispetto all'anno precedente		-	52,75%	-32,09%	-6,11%

C=corrente; K=capitale; R=rimborsi

17. Ricerca e innovazione

Composizione percentuale della missione per programmi



17. Ricerca e innovazione

Valori assoluti

(milioni di euro)

Programma		2. MINISTERO DELL'ECONOMIA E DELLE FINANZE				3. MINISTERO DELLO SVILUPPO ECONOMICO				7. MINISTERO DELL'ISTRUZIONE, DELL'UNIVERSITA' E DELLA RICERCA			
		2014 Assestato	2015	2016	2017	2014 Assestato	2015	2016	2017	2014 Assestato	2015	2016	2017
3. Ricerca in materia ambientale	C												
	K												
4. Ricerca educazione e formazione in materia di beni e attivita' culturali	C												
	K												
6. Ricerca nel settore dei trasporti	C												
	K												
11. Ricerca tecnologica nel settore della difesa	K												
15. Ricerca di base e applicata	C	14,85	14,63	14,75	14,75								
	K	129,59	119,12	125,22	125,22								
18. Ricerca, innovazione, tecnologie e servizi per lo sviluppo delle comunicazioni e della societa' dell'informazione	C					6,16	6,66	6,61	6,52				
	K					5,35	4,96	1,94	1,93				
20. Ricerca per il settore della sanita' pubblica	C												
	K												
21. Ricerca per il settore zooprofilattico	C												
22. Ricerca scientifica e tecnologica di base e applicata	C									56,56	53,89	52,89	52,83
	K									2.103,82	1.993,47	2.025,41	2.132,03
Totale complessivo	C	14,85	14,63	14,75	14,75	6,16	6,66	6,61	6,52	56,56	53,89	52,89	52,83
	K	129,59	119,12	125,22	125,22	5,35	4,96	1,94	1,93	2.103,82	1.993,47	2.025,41	2.132,03
	R												
Totale finale (C+K+R)		144,44	133,75	139,97	139,97	11,51	11,62	8,54	8,46	2.160,38	2.047,36	2.078,31	2.184,85
Variazione percentuale del totale finale rispetto all'anno precedente		-	-7,40%	4,65%	0,00%	-	1,01%	-26,49%	-1,05%	-	-5,23%	1,51%	5,13%

C=corrente; K=capitale; R=rimborsi

Valori assoluti

(milioni di euro)

Programma		9. MINISTERO DELL'AMBIENTE E DELLA TUTELA DEL TERRITORIO E DEL MARE				10. MINISTERO DELLE INFRASTRUTTURE E DEI TRASPORTI				12. MINISTERO DELLA DIFESA			
		2014 Assestato	2015	2016	2017	2014 Assestato	2015	2016	2017	2014 Assestato	2015	2016	2017
3. Ricerca in materia ambientale	C	64,86	62,06	61,72	61,33								
	K	20,37	19,85	19,85	19,85								
4. Ricerca educazione e formazione in materia di beni e attivita' culturali	C												
	K												
6. Ricerca nel settore dei trasporti	C					0,10	0,00	0,00	0,00				
	K					4,28	4,15	4,15	1,60				
11. Ricerca tecnologica nel settore della difesa	K									62,40	58,14	58,14	58,14
15. Ricerca di base e applicata	C												
	K												
18. Ricerca, innovazione, tecnologie e servizi per lo sviluppo delle comunicazioni e della societa' dell'informazione	C												
	K												
20. Ricerca per il settore della sanita' pubblica	C												
	K												
21. Ricerca per il settore zooprofilattico	C												
22. Ricerca scientifica e tecnologica di base e applicata	C												
	K												
Totale complessivo	C	64,86	62,06	61,72	61,33	0,10	0,00	0,00	0,00	62,40	58,14	58,14	58,14
	K	20,37	19,85	19,85	19,85	4,28	4,15	4,15	1,60				
	R												
Totale finale (C+K+R)		85,23	81,91	81,57	81,18	4,38	4,15	4,15	1,60	62,40	58,14	58,14	58,14
Variazione percentuale del totale finale rispetto all'anno precedente		-	-3,89%	-0,42%	-0,47%	-	-5,28%	0,00%	-61,33%	-	-6,82%	0,00%	0,00%

C=corrente; K=capitale; R=rimborsi

Valori assoluti

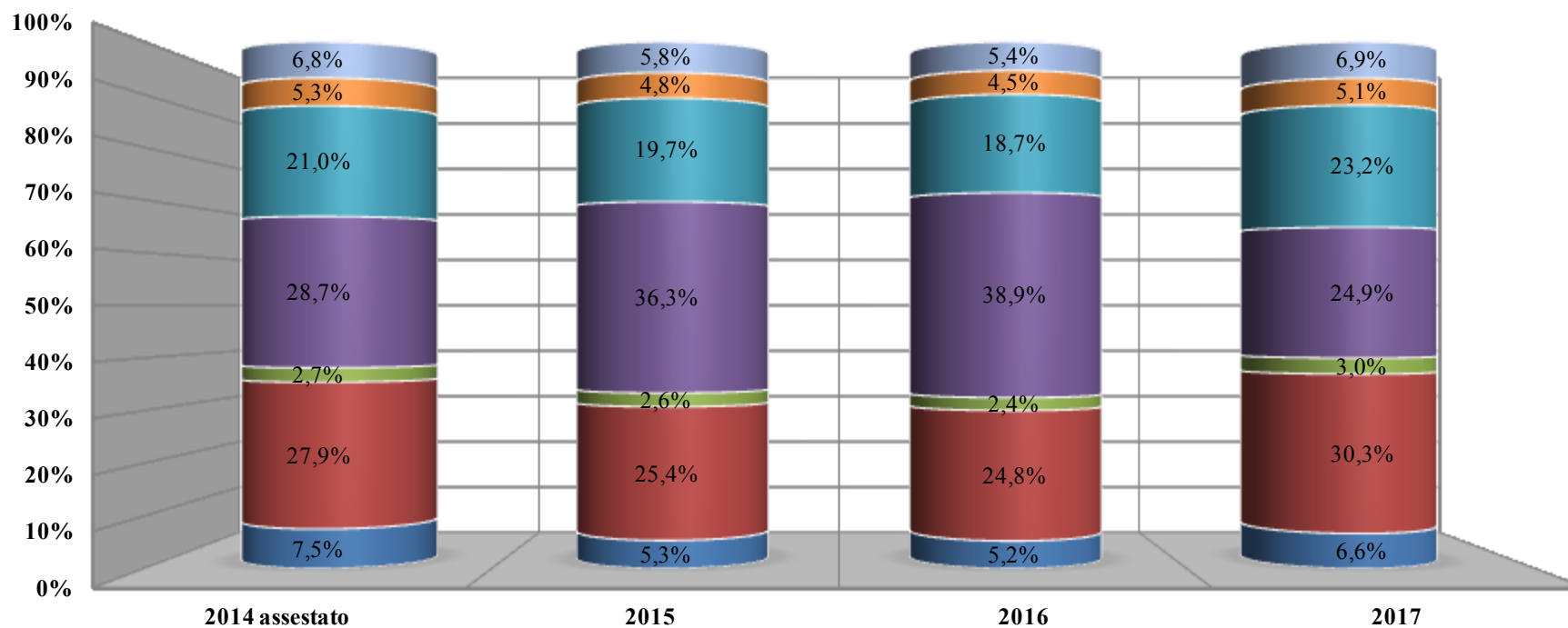
(milioni di euro)

Programma		14. MINISTERO DEI BENI E DELLE ATTIVITA' CULTURALI E DEL TURISMO				15. MINISTERO DELLA SALUTE				TOTALE			
		2014 Assestato	2015	2016	2017	2014 Assestato	2015	2016	2017	2014 Assestato	2015	2016	2017
3. Ricerca in materia ambientale	C									64,86	62,06	61,72	61,33
	K									20,37	19,85	19,85	19,85
4. Ricerca educazione e formazione in materia di beni e attivita' culturali	C	18,07	15,82	15,82	15,80					18,07	15,82	15,82	15,80
	K	0,54	0,34	0,34	0,34					0,54	0,34	0,34	0,34
6. Ricerca nel settore dei trasporti	C									0,10	0,00	0,00	0,00
	K									4,28	4,15	4,15	1,60
11. Ricerca tecnologica nel settore della difesa	K									62,40	58,14	58,14	58,14
15. Ricerca di base e applicata	C									14,85	14,63	14,75	14,75
	K									129,59	119,12	125,22	125,22
18. Ricerca, innovazione, tecnologie e servizi per lo sviluppo delle comunicazioni e della societa' dell'informazione	C									6,16	6,66	6,61	6,52
	K									5,35	4,96	1,94	1,93
20. Ricerca per il settore della sanita' pubblica	C					302,75	267,53	264,67	262,70	302,75	267,53	264,67	262,70
	K					0,88	0,01	0,01	0,01	0,88	0,01	0,01	0,01
21. Ricerca per il settore zooprofilattico	C					0,34	0,28	0,28	0,28	0,34	0,28	0,28	0,28
22. Ricerca scientifica e tecnologica di base e applicata	C									56,56	53,89	52,89	52,83
	K									2.103,82	1.993,47	2.025,41	2.132,03
Totale complessivo	C	18,07	15,82	15,82	15,80	303,10	267,81	264,95	262,98	463,70	420,88	416,74	414,22
	K	0,54	0,34	0,34	0,34	0,88	0,01	0,01	0,01	2.327,23	2.200,03	2.235,05	2.339,11
	R												
Totale finale (C+K+R)		18,61	16,16	16,16	16,14	303,97	267,81	264,96	262,99	2.790,93	2.620,90	2.651,80	2.753,34
Variazione percentuale del totale finale rispetto all'anno precedente		-	-13,18%	0,03%	-0,13%	-	-11,90%	-1,06%	-0,74%	-	-6,09%	1,18%	3,83%

C=corrente; K=capitale; R=rimborsi

18. Sviluppo sostenibile e tutela del territorio e dell'ambiente

Composizione percentuale della missione per programmi



- 5. Sviluppo sostenibile, rapporti e attività internazionali
- 7. Tutela e conservazione della fauna e della flora e salvaguardia della biodiversita'
- 8. Vigilanza, prevenzione e repressione in ambito ambientale
- 12. Gestione delle risorse idriche, tutela del territorio e bonifiche
- 13. Tutela e conservazione della fauna e della flora, salvaguardia della biodiversita' e dell'ecosistema marino
- 14. Sostegno allo sviluppo sostenibile
- Altri programmi

18. Sviluppo sostenibile e tutela del territorio e dell'ambiente

Valori assoluti

(milioni di euro)

		2. MINISTERO DELL'ECONOMIA E DELLE FINANZE				9. MINISTERO DELL'AMBIENTE E DELLA TUTELA DEL TERRITORIO E DEL MARE			
Programma		2014 Assestato	2015	2016	2017	2014 Assestato	2015	2016	2017
3. Valutazioni e autorizzazioni ambientali	C K					11,87 0,01	8,35 0,59	8,30 0,57	8,44 0,60
5. Sviluppo sostenibile, rapporti e attività internazionali	C K					48,56 4,97	36,51 4,22	38,62 4,11	39,15 4,28
7. Tutela e conservazione della fauna e della flora e salvaguardia della biodiversita'	C K								
8. Vigilanza, prevenzione e repressione in ambito ambientale	C					19,52	19,93	19,93	19,93
11. Coordinamento generale, informazione e comunicazione	C K					3,72 9,69	3,37 12,47	3,41 12,57	3,35 12,61
12. Gestione delle risorse idriche, tutela del territorio e bonifiche	C K R					43,37 151,38 9,84	60,57 206,36 10,16	80,26 226,21 10,49	29,86 121,81 10,84
13. Tutela e conservazione della fauna e della flora, salvaguardia della biodiversita' e dell'ecosistema marino	C K					143,23 6,50	143,54 6,47	146,63 5,41	146,48 4,97
14. Sostegno allo sviluppo sostenibile	K	37,68	36,95	36,86	33,56				
15. Prevenzione e gestione dei rifiuti, prevenzione degli inquinamenti	C K					3,23 7,64	3,43 6,77	3,44 6,78	3,45 7,08
16. Programmi e interventi per il governo dei cambiamenti climatici, gestione ambientale ed energie rinnovabili	C K					2,38 10,22	2,81 6,72	2,82 6,40	2,72 6,82
Totale complessivo	C K R					275,89 190,41 9,84	278,50 243,60 10,16	303,42 262,06 10,49	253,38 158,16 10,84
Totale finale (C+K+R)		37,68	36,95	36,86	33,56	476,14	532,27	575,97	422,37
Variazione percentuale del totale finale rispetto all'anno precedente		-	-1,93%	-0,24%	-8,97%	-	11,79%	8,21%	-26,67%

C=corrente; K=capitale; R=rimborsi

Valori assoluti

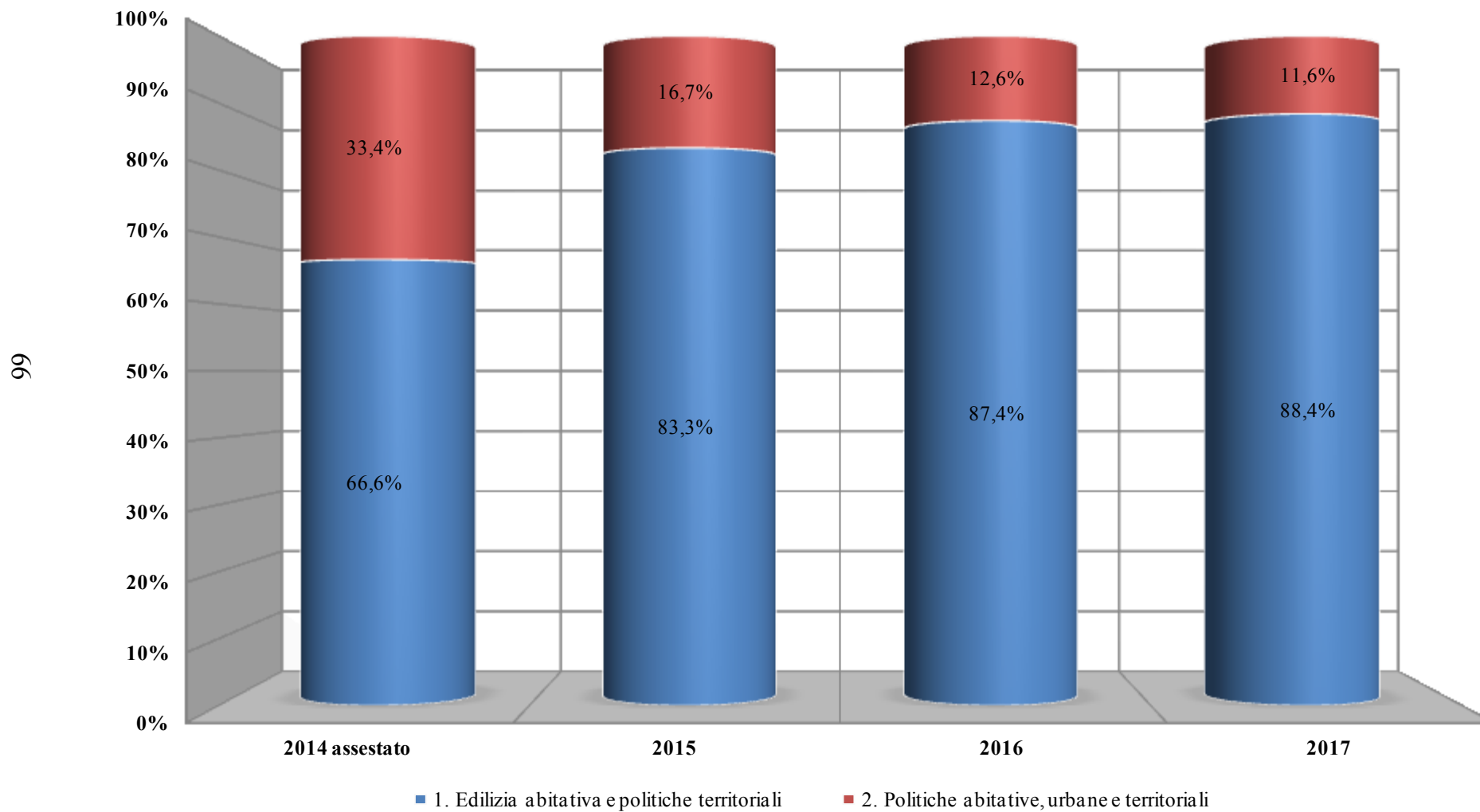
(milioni di euro)

		13. MINISTERO DELLE POLITICHE AGRICOLE ALIMENTARI E FORESTALI				TOTALE			
Programma		2014 Assestato	2015	2016	2017	2014 Assestato	2015	2016	2017
3. Valutazioni e autorizzazioni ambientali	C K					11,87 0,01	8,35 0,59	8,30 0,57	8,44 0,60
5. Sviluppo sostenibile, rapporti e attività internazionali	C K					48,56 4,97	36,51 4,22	38,62 4,11	39,15 4,28
7. Tutela e conservazione della fauna e della flora e salvaguardia della biodiversita'	C K	191,30 7,15	190,39 3,19	198,57 3,01	195,00 2,99	191,30 7,15	190,39 3,19	198,57 3,01	195,00 2,99
8. Vigilanza, prevenzione e repressione in ambito ambientale	C					19,52	19,93	19,93	19,93
11. Coordinamento generale, informazione e comunicazione	C K					3,72 9,69	3,37 12,47	3,41 12,57	3,35 12,61
12. Gestione delle risorse idriche, tutela del territorio e bonifiche	C K R					43,37 151,38 9,84	60,57 206,36 10,16	80,26 226,21 10,49	29,86 121,81 10,84
13. Tutela e conservazione della fauna e della flora, salvaguardia della biodiversita' e dell'ecosistema marino	C K					143,23 6,50	143,54 6,47	146,63 5,41	146,48 4,97
14. Sostegno allo sviluppo sostenibile	K					37,68	36,95	36,86	33,56
15. Prevenzione e gestione dei rifiuti, prevenzione degli inquinamenti	C K					3,23 7,64	3,43 6,77	3,44 6,78	3,45 7,08
16. Programmi e interventi per il governo dei cambiamenti climatici, gestione ambientale ed energie rinnovabili	C K					2,38 10,22	2,81 6,72	2,82 6,40	2,72 6,82
Totale complessivo	C K R	191,30 7,15	190,39 3,19	198,57 3,01	195,00 2,99	467,19 235,24 9,84	468,89 283,74 10,16	501,99 301,93 10,49	448,38 194,71 10,84
Totale finale (C+K+R)		198,45	193,57	201,58	197,99	712,27	762,79	814,41	653,92
Variazione percentuale del totale finale rispetto all'anno precedente		-	-2,46%	4,14%	-1,78%	-	7,09%	6,77%	-19,71%

C=corrente; K=capitale; R=rimborsi

19. Casa e assetto urbanistico

Composizione percentuale della missione per programmi



19. Casa e assetto urbanistico

Valori assoluti

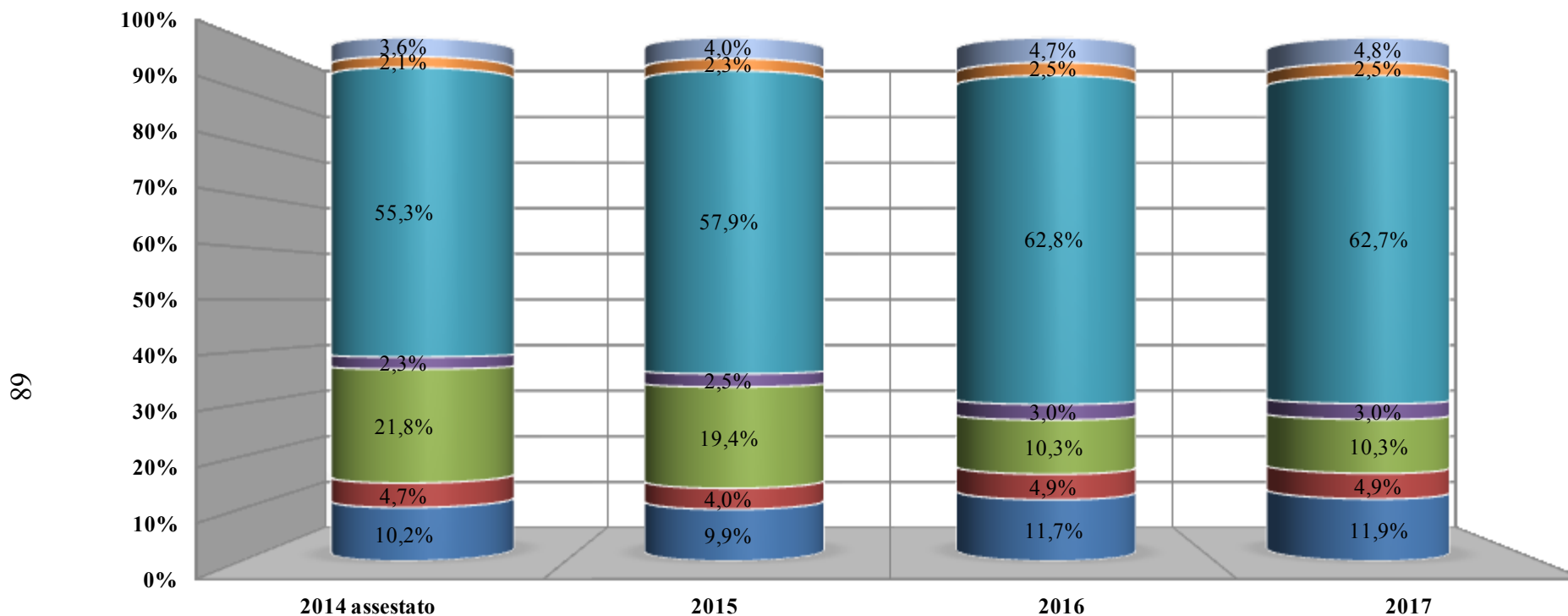
(milioni di euro)

		2. MINISTERO DELL'ECONOMIA E DELLE FINANZE				10. MINISTERO DELLE INFRASTRUTTURE E DEI TRASPORTI				TOTALE			
Programma		2014 Assestato	2015	2016	2017	2014 Assestato	2015	2016	2017	2014 Assestato	2015	2016	2017
1. Edilizia abitativa e politiche territoriali	C	0,00	0,00	0,00	0,00					0,00	0,00	0,00	0,00
	K	522,16	1.418,50	1.460,31	1.428,05					522,16	1.418,50	1.460,31	1.428,05
2. Politiche abitative, urbane e territoriali	C					214,83	210,91	137,89	114,25	214,83	210,91	137,89	114,25
	K					46,82	73,37	73,35	73,51	46,82	73,37	73,35	73,51
Totale complessivo	C	0,00	0,00	0,00	0,00	214,83	210,91	137,89	114,25	214,83	210,91	137,89	114,25
	K	522,16	1.418,50	1.460,31	1.428,05	46,82	73,37	73,35	73,51	568,98	1.491,87	1.533,66	1.501,57
	R												
Totale finale (C+K+R)		522,16	1.418,50	1.460,31	1.428,05	261,64	284,28	211,25	187,76	783,81	1.702,78	1.671,56	1.615,82
Variazione percentuale del totale finale rispetto all'anno precedente		-	171,66%	2,95%	-2,21%	-	8,65%	-25,69%	-11,12%	-	117,24%	-1,83%	-3,33%

C=corrente; K=capitale; R=rimborsi

20. Tutela della salute

Composizione percentuale della missione per programmi



- 1. Prevenzione e promozione della salute umana ed assistenza sanitaria al personale navigante e aeronavigante
- 2. Sanita' pubblica veterinaria
- 3. Programmazione del Servizio Sanitario Nazionale per l'erogazione dei Livelli Essenziali di Assistenza
- 6. Comunicazione e promozione per la tutela della salute umana e della sanita' pubblica veterinaria e attivita' e coordinamento in ambito internazionale
- 7. Vigilanza sugli enti e sicurezza delle cure
- 10. Sistemi informativi per la tutela della salute e il governo del Servizio Sanitario Nazionale
- Altri programmi

20. Tutela della salute

Valori assoluti

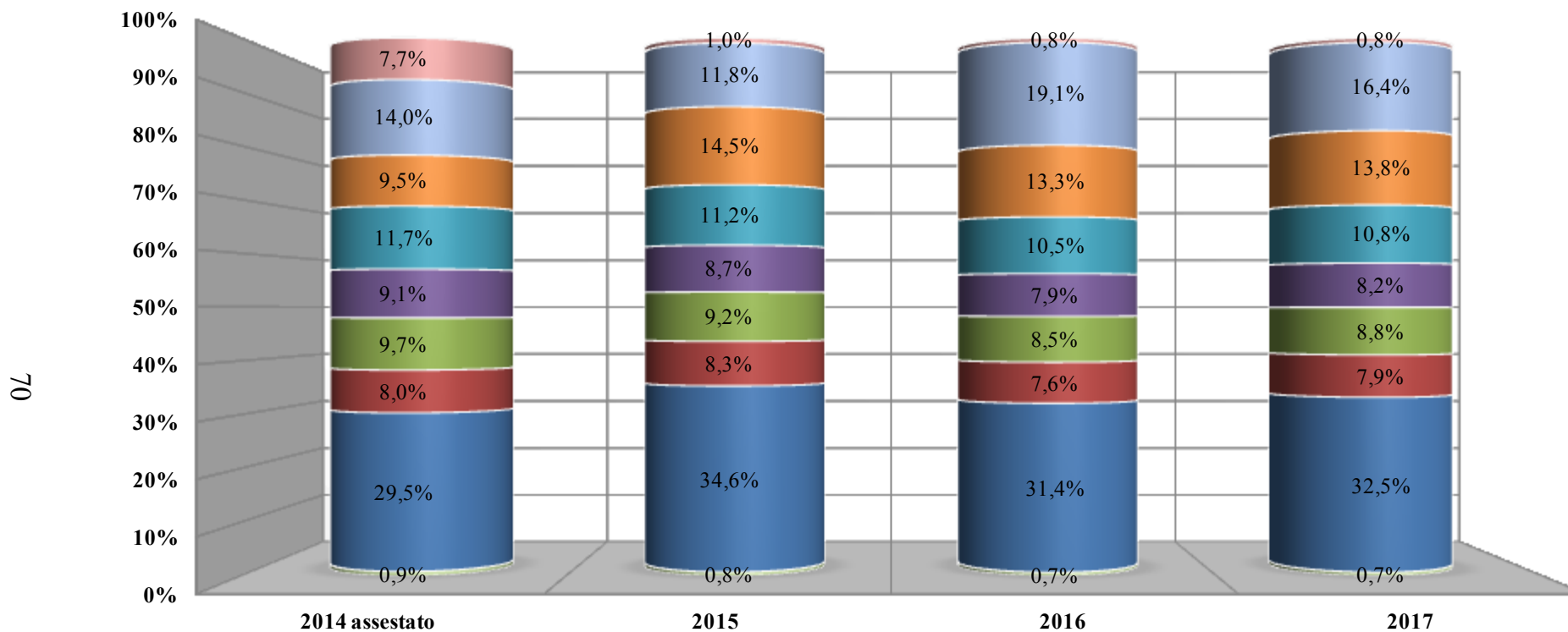
(milioni di euro)

Programma		15. MINISTERO DELLA SALUTE			
		2014 Assesato	2015	2016	2017
1. Prevenzione e promozione della salute umana ed assistenza sanitaria al personale navigante e aeronavigante	C	102,05	91,84	91,37	92,52
	K	0,04	0,04	0,04	0,04
2. Sanita' pubblica veterinaria	C	46,97	37,38	38,01	38,09
	K	0,01	0,01	0,01	0,01
3. Programmazione del Servizio Sanitario Nazionale per l'erogazione dei Livelli Essenziali di Assistenza	C	215,13	180,12	80,61	80,59
	K	2,37	0,01	0,01	0,01
4. Regolamentazione e vigilanza in materia di prodotti farmaceutici ed altri prodotti sanitari ad uso umano	C	7,73	7,84	7,84	7,84
	K	0,01	0,01	0,01	0,01
5. Vigilanza, prevenzione e repressione nel settore sanitario	C	10,36	10,41	10,42	10,58
	K	0,02	0,01	0,01	0,01
6. Comunicazione e promozione per la tutela della salute umana e della sanita' pubblica veterinaria e attivita' e coordinamento in ambito internazionale	C	23,18	23,31	23,34	23,36
	K	0,00	0,00	0,00	0,00
7. Vigilanza sugli enti e sicurezza delle cure	C	552,86	538,80	489,84	489,25
	K	0,07	0,06	0,06	0,06
8. Sicurezza degli alimenti e nutrizione	C	6,34	6,93	6,89	6,88
	K	0,00	0,00	0,00	0,00
9. Attivita' consultiva per la tutela della salute	C	2,52	2,66	2,66	2,66
	K	0,00	0,00	0,00	0,00
10. Sistemi informativi per la tutela della salute e il governo del Servizio Sanitario Nazionale	C	20,72	19,37	19,22	19,22
	K	0,26	2,22	0,21	0,21
11. Regolamentazione e vigilanza delle professioni sanitarie	C	5,14	5,13	5,15	5,25
	K	0,01	0,01	0,01	0,01
12. Coordinamento generale in materia di tutela della salute, innovazione e politiche internazionali	C	3,65	3,93	3,93	3,92
	K	0,00	0,00	0,00	0,00
Totale complessivo	C	996,66	927,72	779,28	780,15
	K	2,81	2,39	0,38	0,37
	R				
Totale finale (C+K+R)		999,47	930,11	779,65	780,53
Variazione percentuale del totale finale rispetto all'anno precedente		-	-6,94%	-16,18%	0,11%

C=corrente; K=capitale; R=rimborsi

21. Tutela e valorizzazione dei beni e attività culturali e paesaggistici

Composizione percentuale della missione per programmi



- Altri programmi
- 2. Sostegno, valorizzazione e tutela del settore dello spettacolo
- 6. Tutela dei beni archeologici
- 9. Tutela e valorizzazione dei beni archivistici
- 10. Tutela e valorizzazione dei beni librari, promozione e sostegno del libro e dell'editoria
- 12. Tutela delle belle arti e tutela e valorizzazione del paesaggio
- 13. Valorizzazione del patrimonio culturale e coordinamento del sistema museale
- 15. Tutela del patrimonio culturale
- 16. Tutela e promozione dell'arte e dell'architettura contemporanea e delle periferie urbane

21. Tutela e valorizzazione dei beni e attività culturali e paesaggistici

Valori assoluti

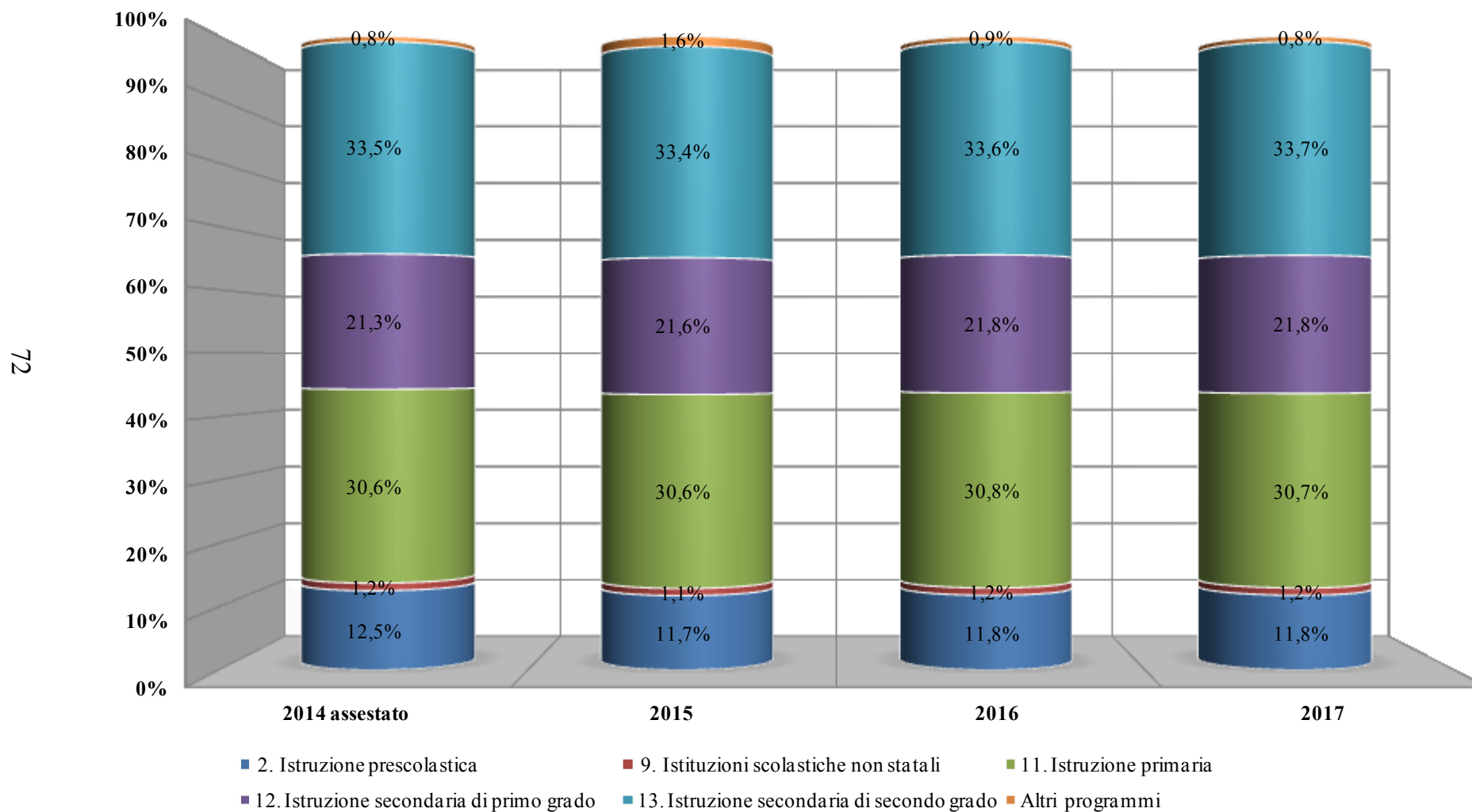
(milioni di euro)

		14. MINISTERO DEI BENI E DELLE ATTIVITA' CULTURALI E DEL TURISMO			
Programma		2014 Assestato	2015	2016	2017
2. Sostegno, valorizzazione e tutela del settore dello spettacolo	C	352,60	338,79	336,58	336,57
	K	90,73	140,82	134,08	132,64
5. Vigilanza, prevenzione e repressione in materia di patrimonio culturale	C	5,28	5,33	5,34	5,33
	K	0,02	0,01	0,02	0,02
6. Tutela dei beni archeologici	C	113,48	108,33	107,76	106,96
	K	6,28	6,80	6,81	6,81
9. Tutela e valorizzazione dei beni archivistici	C	143,58	125,51	126,18	126,06
	K	2,15	1,91	1,63	1,63
10. Tutela e valorizzazione dei beni librari, promozione e sostegno del libro e dell'editoria	C	132,52	116,30	115,26	115,17
	K	4,08	4,45	3,77	3,77
12. Tutela delle belle arti e tutela e valorizzazione del paesaggio	C	153,88	145,85	144,44	144,29
	K	22,15	9,76	13,54	11,62
	R	0,00	0,14	0,15	0,16
13. Valorizzazione del patrimonio culturale e coordinamento del sistema museale	C	141,08	199,92	198,37	198,14
	K	1,54	1,46	1,36	1,36
14. Coordinamento ed indirizzo per la salvaguardia del patrimonio culturale	C	5,73	3,85	3,85	3,85
	K	1,94	1,41	1,41	1,41
15. Tutela del patrimonio culturale	C	93,59	55,32	52,80	51,12
	K	77,72	66,98	190,39	140,39
	R	40,05	41,76	43,54	45,42
16. Tutela e promozione dell'arte e dell'architettura contemporanee e delle periferie urbane	C	112,02	9,64	9,05	9,05
	K	4,26	3,65	3,22	2,81
Totale complessivo	C	1.253,75	1.108,84	1.099,63	1.096,53
	K	210,87	237,26	356,24	302,46
	R	40,05	41,91	43,69	45,57
Totale finale (C+K+R)		1.504,67	1.388,00	1.499,56	1.444,56
Variazione percentuale del totale finale rispetto all'anno precedente		-	-7,75%	8,04%	-3,67%

C=corrente; K=capitale; R=rimborsi

22. Istruzione scolastica

Composizione percentuale della missione per programmi



22. Istruzione scolastica

Valori assoluti

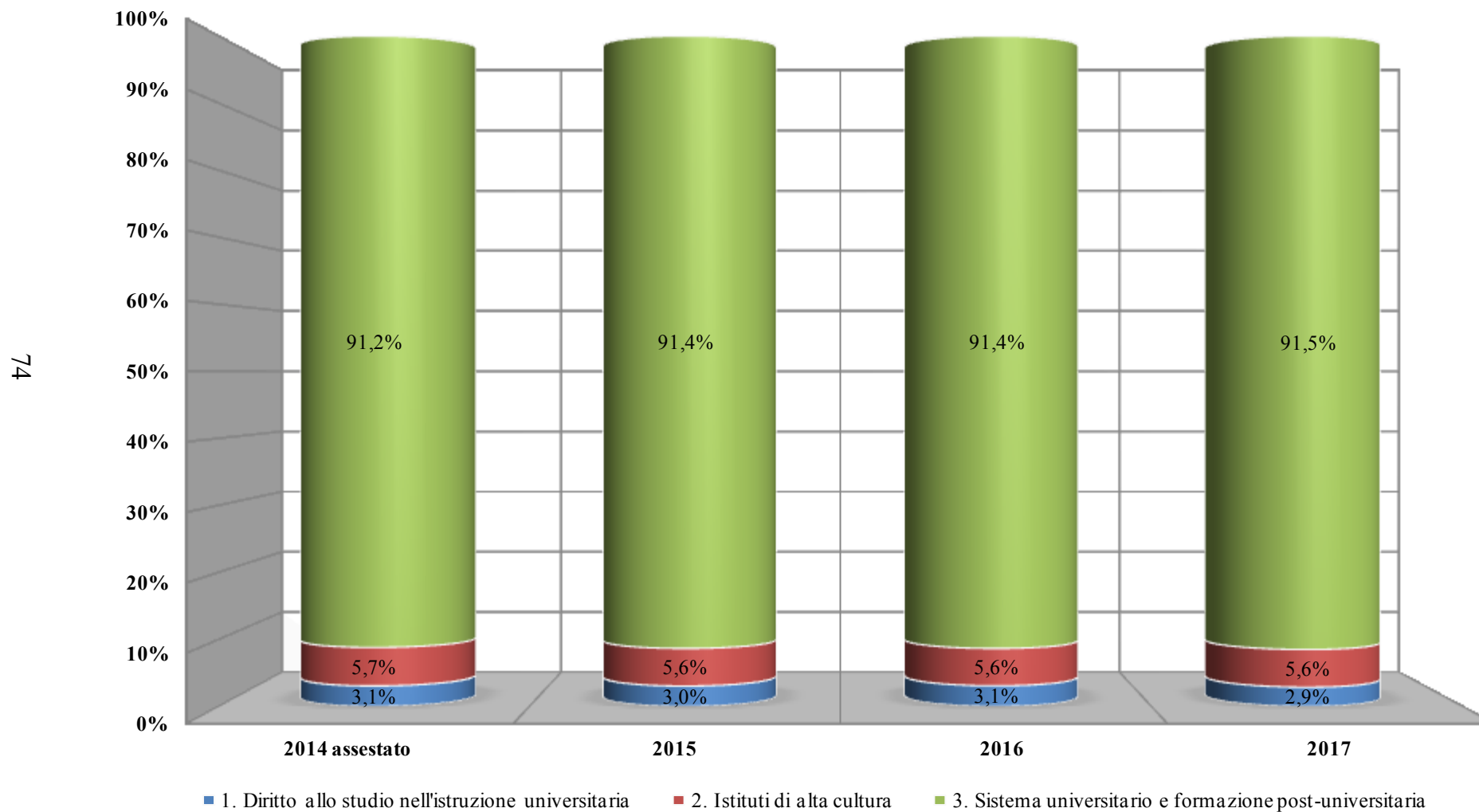
(milioni di euro)

		2. MINISTERO DELL'ECONOMIA E DELLE FINANZE				7. MINISTERO DELL'ISTRUZIONE, DELL'UNIVERSITA' E DELLA RICERCA				TOTALE			
Programma		2014 Assestato	2015	2016	2017	2014 Assestato	2015	2016	2017	2014 Assestato	2015	2016	2017
1. Programmazione e coordinamento dell'istruzione scolastica	C					86,06	71,85	71,64	71,68	86,06	71,85	71,64	71,68
	K					20,04	365,03	60,03	60,03	20,04	365,03	60,03	60,03
2. Istruzione prescolastica	C					5.236,60	4.885,20	4.839,67	4.845,14	5.236,60	4.885,20	4.839,67	4.845,14
	K					1,09	0,08	1,07	1,07	1,09	0,08	1,07	1,07
8. Iniziative per lo sviluppo del sistema istruzione scolastica e per il diritto allo studio	C					48,53	40,29	40,71	40,34	48,53	40,29	40,71	40,34
	K					0,06	0,09	0,09	0,09	0,06	0,09	0,09	0,09
9. Istituzioni scolastiche non statali	C					494,17	472,22	472,82	472,82	494,17	472,22	472,82	472,82
10. Sostegno all'istruzione	C	15,77	14,39	15,89	16,57					15,77	14,39	15,89	16,57
	K	0,00	0,00	0,00	0,00					0,00	0,00	0,00	0,00
11. Istruzione primaria	C					12.783,15	12.723,90	12.614,17	12.601,10	12.783,15	12.723,90	12.614,17	12.601,10
	K					3,80	0,42	3,49	3,49	3,80	0,42	3,49	3,49
12. Istruzione secondaria di primo grado	C					8.916,23	8.976,26	8.932,17	8.946,43	8.916,23	8.976,26	8.932,17	8.946,43
	K					2,22	0,35	2,14	2,14	2,22	0,35	2,14	2,14
13. Istruzione secondaria di secondo grado	C					14.003,60	13.872,04	13.794,49	13.841,90	14.003,60	13.872,04	13.794,49	13.841,90
	K					3,21	0,25	3,14	3,14	3,21	0,25	3,14	3,14
15. Istruzione post-secondaria, degli adulti e livelli essenziali per l'istruzione e formazione professionale	C					14,68	14,61	14,64	14,64	14,68	14,61	14,64	14,64
16. Realizzazione degli indirizzi e delle politiche in ambito territoriale in materia di istruzione	C					163,94	151,52	148,24	145,23	163,94	151,52	148,24	145,23
	K					0,30	0,32	0,32	0,32	0,30	0,32	0,32	0,32
Totale complessivo	C	15,77	14,39	15,89	16,57	41.746,98	41.207,89	40.928,55	40.979,28	41.762,75	41.222,28	40.944,44	40.995,86
	K	0,00	0,00	0,00	0,00	30,73	366,54	70,29	70,29	30,73	366,54	70,29	70,29
Totale finale (C+K+R)		15,77	14,39	15,89	16,57	41.777,70	41.574,44	40.998,83	41.049,57	41.793,47	41.588,82	41.014,73	41.066,15
Variazione percentuale del totale finale rispetto all'anno precedente		-	-8,79%	10,47%	4,28%	-	-0,49%	-1,38%	0,12%	-	-0,49%	-1,38%	0,13%

C=corrente; K=capitale; R=rimborsi

23. Istruzione universitaria

Composizione percentuale della missione per programmi



23. Istruzione universitaria

Valori assoluti

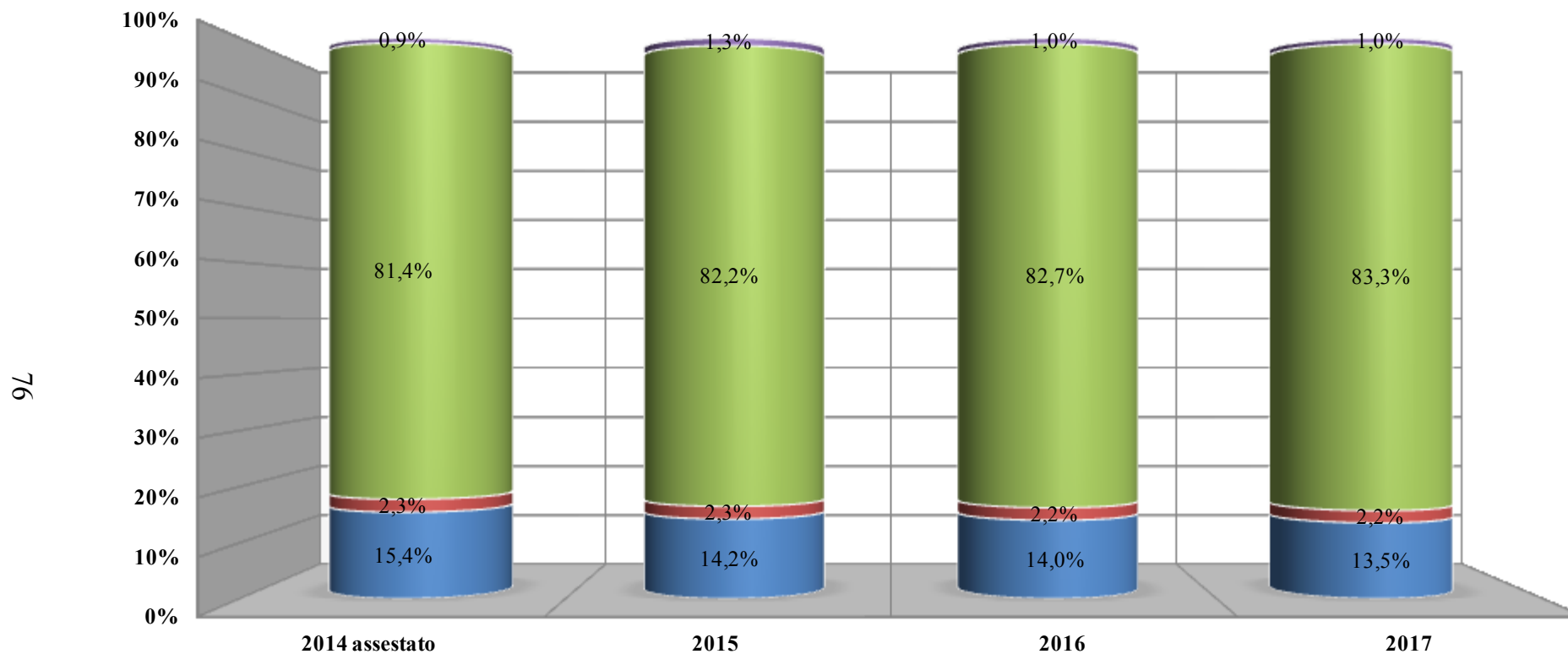
(milioni di euro)

		7. MINISTERO DELL'ISTRUZIONE, DELL'UNIVERSITA' E DELLA RICERCA			
Programma		2014 Assestato	2015	2016	2017
1. Diritto allo studio nell'istruzione universitaria	C	191,64	192,00	193,56	188,14
	K	45,64	39,64	39,68	29,35
	R	3,45	3,57	3,70	1,53
2. Istituti di alta cultura	C	447,89	429,19	424,38	424,45
	K	4,12	4,08	4,09	4,09
3. Sistema universitario e formazione post-universitaria	C	7.131,19	7.021,76	6.988,15	6.946,94
	K	27,02	17,34	18,22	11,42
	R	20,34	22,92	23,01	21,54
Totale complessivo	C	7.770,72	7.642,95	7.606,09	7.559,53
	K	76,78	61,06	61,99	44,86
	R	23,79	26,49	26,72	23,07
Totale finale (C+K+R)		7.871,29	7.730,50	7.694,79	7.627,46
Variazione percentuale del totale finale rispetto all'anno precedente		-	-1,79%	-0,46%	-0,87%

C=corrente; K=capitale; R=rimborsi

24. Diritti sociali, politiche sociali e famiglia

Composizione percentuale della missione per programmi



■ 5. Protezione sociale per particolari categorie

■ 11. Sostegno in favore di pensionati di guerra ed assimilati, perseguitati politici e razziali

■ 12. Trasferimenti assistenziali a enti previdenziali, finanziamento nazionale spesa sociale, programmazione, monitoraggio e valutazione politiche sociali e di inclusione attiva

■ Altri programmi

24. Diritti sociali, politiche sociali e famiglia

Valori assoluti

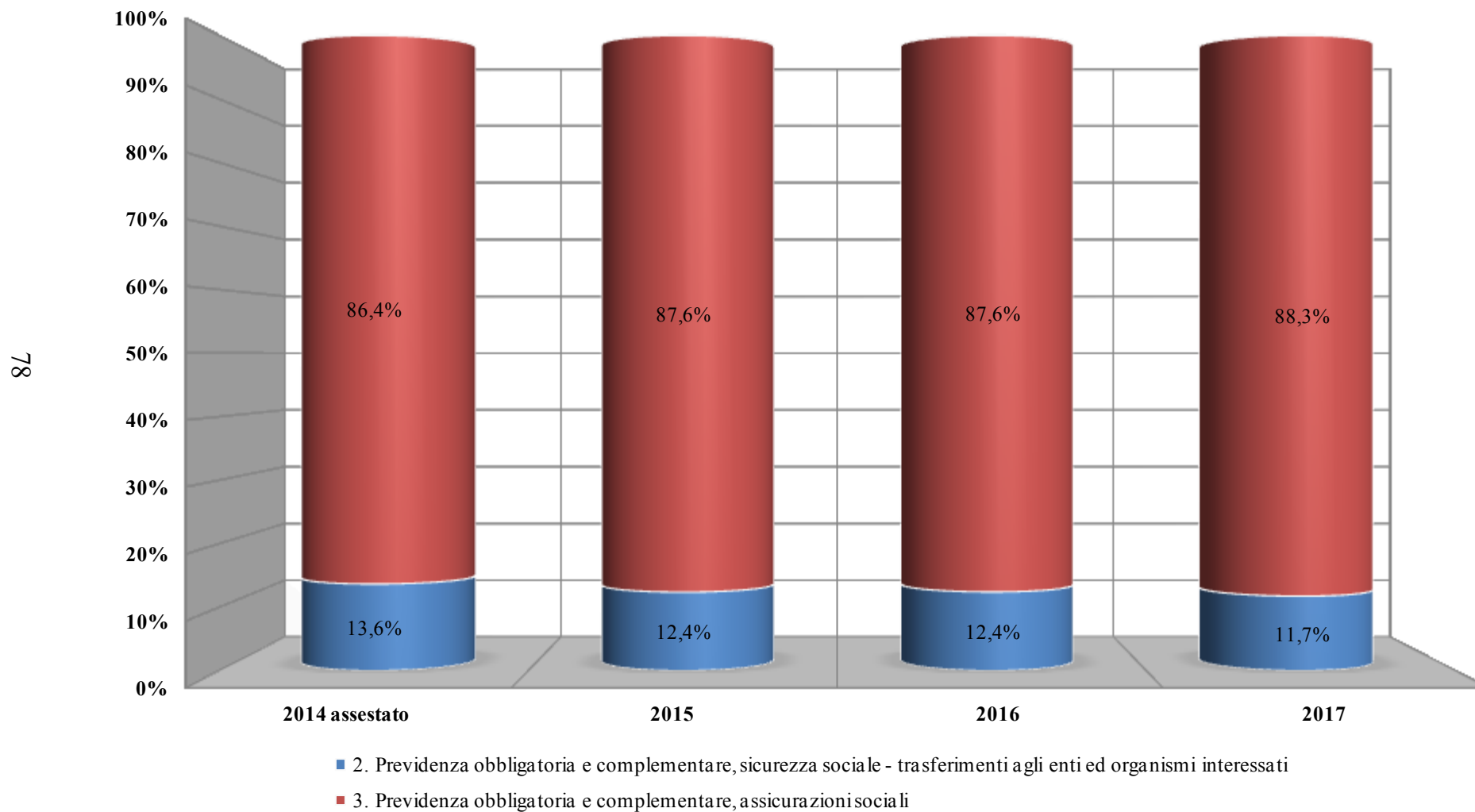
(milioni di euro)

Programma		2. MINISTERO DELL'ECONOMIA E DELLE FINANZE				4. MINISTERO DEL LAVORO E DELLE POLITICHE SOCIALI				TOTALE			
		2014 Assestato	2015	2016	2017	2014 Assestato	2015	2016	2017	2014 Assestato	2015	2016	2017
2. Terzo settore (associazionismo, volontariato, Onlus e formazioni sociali) e responsabilita' sociale delle imprese e delle organizzazioni	C	109,05	119,17	116,90	114,09	5,19	2,22	2,22	2,22	114,24	121,39	119,13	116,31
	K					0,00	0,00	0,00	0,00	0,00	0,00	0,00	0,00
4. Lotta alle dipendenze	C	8,36	7,33	5,78	5,76					8,36	7,33	5,78	5,76
5. Protezione sociale per particolari categorie	C	5.159,71	4.843,21	4.830,36	4.790,99					5.159,71	4.843,21	4.830,36	4.790,99
	K	9,16	8,05	8,07	8,81					9,16	8,05	8,07	8,81
6. Garanzia dei diritti dei cittadini	C	95,32	99,95	99,97	99,99					95,32	99,95	99,97	99,99
7. Sostegno alla famiglia	C	22,20	136,98	24,34	24,43					22,20	136,98	24,34	24,43
8. Promozione e garanzia dei diritti e delle pari opportunita'	C	46,04	89,20	109,85	102,71					46,04	89,20	109,85	102,71
11. Sostegno in favore di pensionati di guerra ed assimilati, perseguitati politici e razziali	C	775,23	771,83	771,83	773,61					775,23	771,83	771,83	773,61
12. Trasferimenti assistenziali a enti previdenziali, finanziamento nazionale spesa sociale, programmazione, monitoraggio e valutazione politiche sociali e di inclusione attiva	C					27.273,36	28.065,72	28.610,40	29.566,37	27.273,36	28.065,72	28.610,40	29.566,37
	K					0,00	0,00	0,00	0,00	0,00	0,00	0,00	0,00
Totale complessivo	C	6.215,90	6.067,68	5.959,02	5.911,58	27.278,55	28.067,93	28.612,63	29.568,59	33.494,45	34.135,62	34.571,65	35.480,17
	K	9,16	8,05	8,07	8,81	0,00	0,00	0,00	0,00	9,16	8,06	8,07	8,82
	R												
Totale finale (C+K+R)		6.225,06	6.075,74	5.967,09	5.920,39	27.278,55	28.067,94	28.612,63	29.568,59	33.503,61	34.143,67	34.579,72	35.488,98
Variazione percentuale del totale finale rispetto all'anno precedente		-	-2,40%	-1,79%	-0,78%	-	2,89%	1,94%	3,34%	-	1,91%	1,28%	2,63%

C=corrente; K=capitale; R=rimborsi

25. Politiche previdenziali

Composizione percentuale della missione per programmi



25. Politiche previdenziali

Valori assoluti

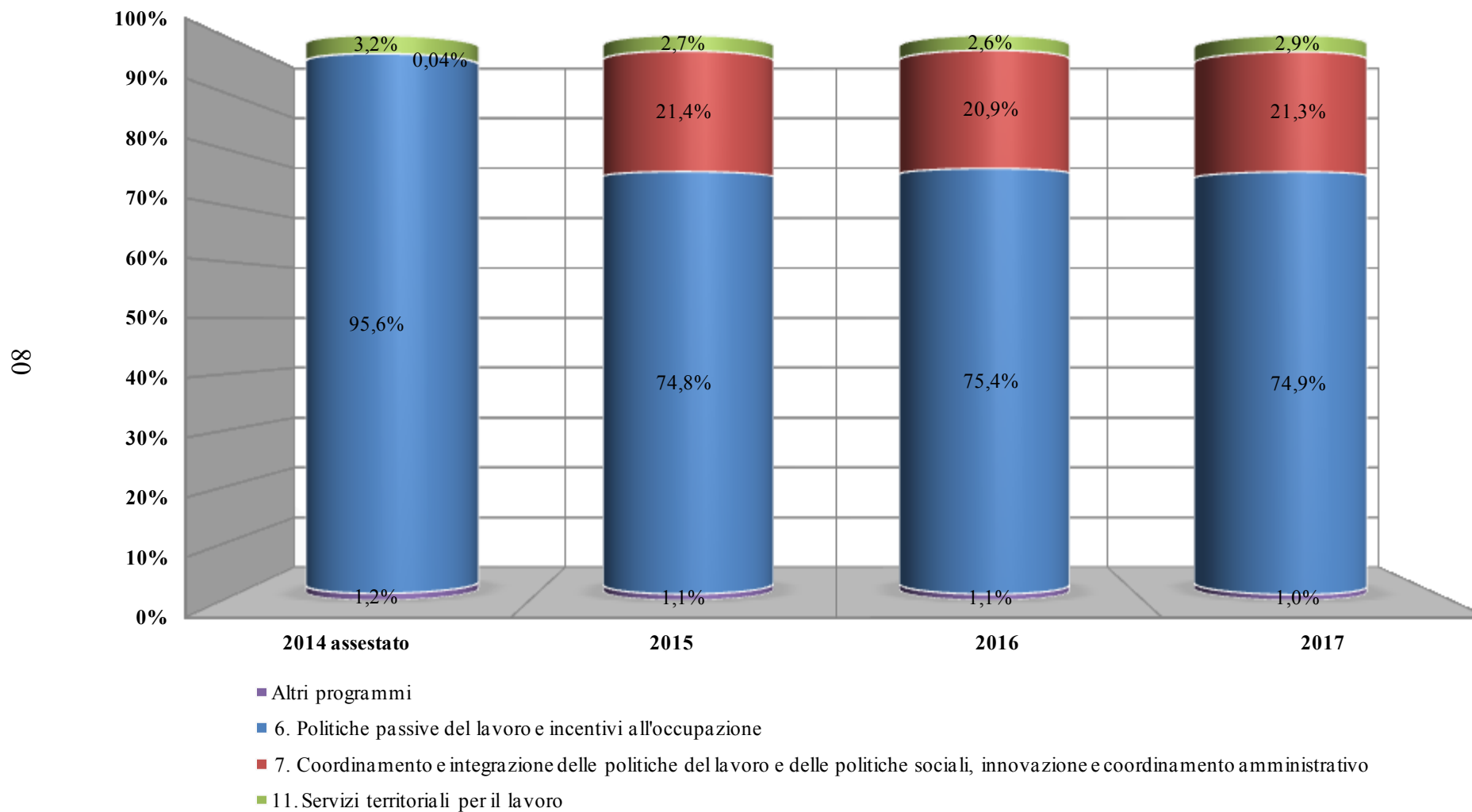
(milioni di euro)

Programma		2. MINISTERO DELL'ECONOMIA E DELLE FINANZE				4. MINISTERO DEL LAVORO E DELLE POLITICHE SOCIALI				TOTALE			
		2014 Assestato	2015	2016	2017	2014 Assestato	2015	2016	2017	2014 Assestato	2015	2016	2017
2. Previdenza obbligatoria e complementare, sicurezza sociale - trasferimenti agli enti ed organismi interessati	C	12.709,91	12.718,09	12.690,81	12.648,87					12.709,91	12.718,09	12.690,81	12.648,87
	K	0,00	0,00	0,00	0,00					0,00	0,00	0,00	0,00
3. Previdenza obbligatoria e complementare, assicurazioni sociali	C					80.408,80	89.948,93	89.600,75	95.082,03	80.408,80	89.948,93	89.600,75	95.082,03
	K					0,00	100,00	0,00	0,00	0,00	100,00	0,00	0,00
Totale complessivo	C	12.709,91	12.718,09	12.690,81	12.648,87	80.408,80	89.948,93	89.600,75	95.082,03	93.118,70	102.667,02	102.291,57	107.730,89
	K	0,00	0,00	0,00	0,00	0,00	100,00	0,00	0,00	0,00	100,00	0,00	0,00
	R												
Totale finale (C+K+R)		12.709,91	12.718,09	12.690,81	12.648,87	80.408,80	90.048,94	89.600,76	95.082,03	93.118,71	102.767,03	102.291,57	107.730,90
Variazione percentuale del totale finale rispetto all'anno precedente		-	0,06%	-0,21%	-0,33%	-	11,99%	-0,50%	6,12%	-	10,36%	-0,46%	5,32%

C=corrente; K=capitale; R=rimborsi

26. Politiche per il lavoro

Composizione percentuale della missione per programmi



26. Politiche per il lavoro

Valori assoluti

(milioni di euro)

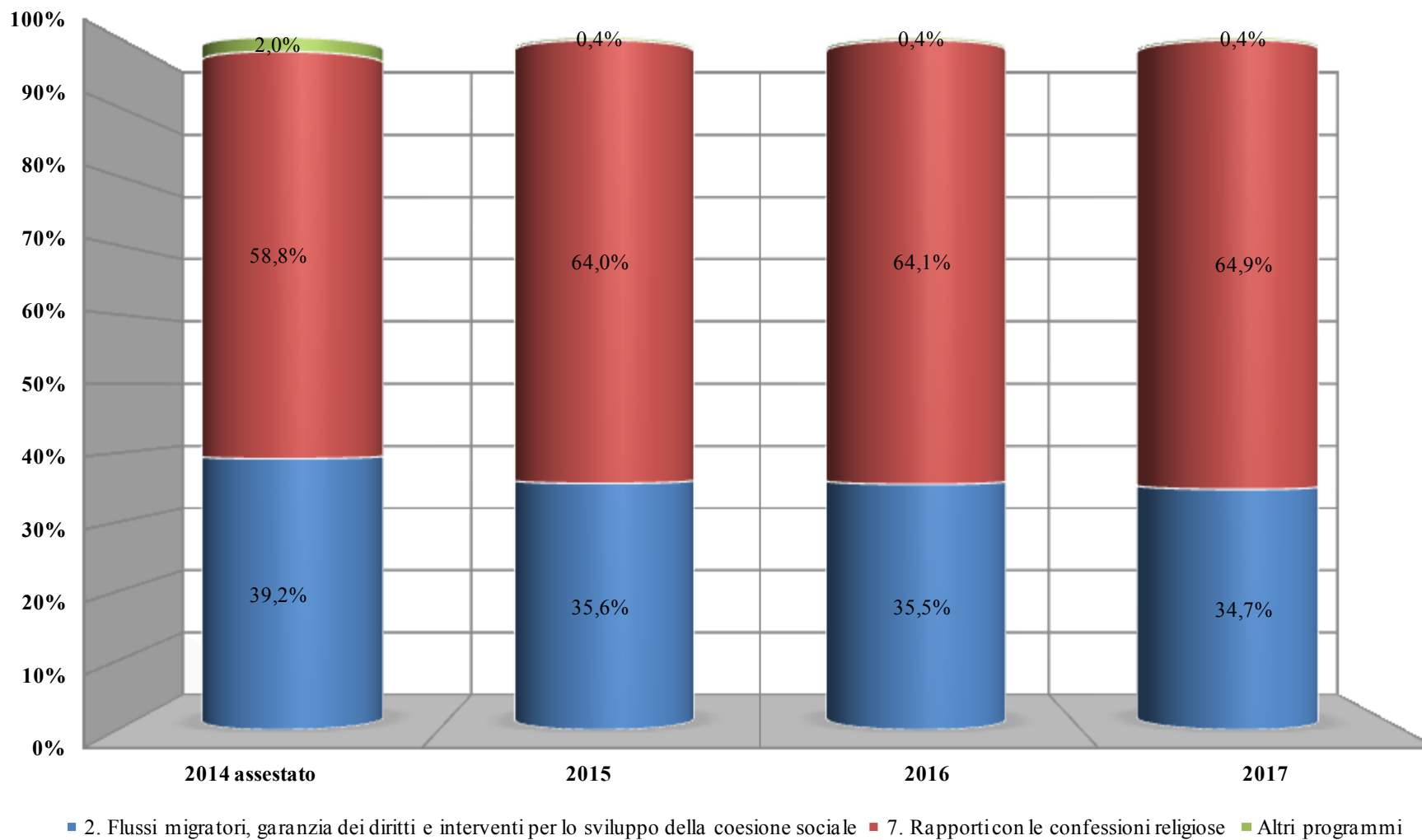
Programma	2. MINISTERO DELL'ECONOMIA E DELLE FINANZE				4. MINISTERO DEL LAVORO E DELLE POLITICHE SOCIALI				TOTALE			
	2014 Assestato	2015	2016	2017	2014 Assestato	2015	2016	2017	2014 Assestato	2015	2016	2017
2. Infortuni sul lavoro	C	5,83	5,83	5,83	5,83				5,83	5,83	5,83	5,83
6. Politiche passive del lavoro e incentivi all'occupazione	C K				9.087,44 0,25	7.761,32 0,00	7.937,88 0,00	7.060,19 0,00	9.087,44 0,25	7.761,32 0,00	7.937,88 0,00	7.060,19 0,00
7. Coordinamento e integrazione delle politiche del lavoro e delle politiche sociali, innovazione e coordinamento amministrativo	C K				4,00 0,00	2.216,28 0,00	2.204,19 0,00	2.004,19 0,00	4,00 0,00	2.216,28 0,00	2.204,19 0,00	2.004,19 0,00
8. Politiche di regolamentazione in materia di rapporti di lavoro	C K				12,73 0,04	9,90 0,00	9,82 0,00	10,03 0,00	12,73 0,04	9,90 0,00	9,82 0,00	10,03 0,00
9. Programmazione e coordinamento della vigilanza in materia di prevenzione e osservanza delle norme di legislazione sociale e del lavoro	C K				32,06 0,00	36,18 0,00	36,18 0,00	36,17 0,00	32,06 0,00	36,18 0,00	36,18 0,00	36,17 0,00
10. Politiche attive del lavoro, i servizi per il lavoro e la formazione	C K				48,03 9,21	45,45 4,73	46,66 4,46	26,54 4,46	48,03 9,21	45,45 4,73	46,66 4,46	26,54 4,46
11. Servizi territoriali per il lavoro	C K				302,90 0,34	283,79 0,27	276,03 0,27	271,84 0,27	302,90 0,34	283,79 0,27	276,03 0,27	271,84 0,27
12. Sistemi informativi per il lavoro e servizi di comunicazione istituzionale in materia di politiche del lavoro e politiche sociali	C K				1,60 6,26	7,17 5,08	7,15 4,74	7,13 4,73	1,60 6,26	7,17 5,08	7,15 4,74	7,13 4,73
Totale complessivo	C K R	5,83	5,83	5,83	9.488,75 16,10	10.360,09 10,09	10.517,90 9,48	9.416,10 9,46	9.494,57 16,10	10.365,92 10,09	10.523,73 9,48	9.421,93 9,46
Totale finale (C+K+R)		5,83	5,83	5,83	9.504,85	10.370,18	10.527,38	9.425,57	9.510,68	10.376,01	10.533,21	9.431,39
Variazione percentuale del totale finale rispetto all'anno precedente		-	0,00%	0,00%	-	9,10%	1,52%	-10,47%	-	9,10%	1,52%	-10,46%

C=corrente; K=capitale; R=rimborsi

27. Immigrazione, accoglienza e garanzia dei diritti

Composizione percentuale della missione per programmi

82



27. Immigrazione, accoglienza e garanzia dei diritti

Valori assoluti

(milioni di euro)

Programma	2. MINISTERO DELL'ECONOMIA E DELLE FINANZE				4. MINISTERO DEL LAVORO E DELLE POLITICHE SOCIALI			
	2014 Assestato	2015	2016	2017	2014 Assestato	2015	2016	2017
2. Flussi migratori, garanzia dei diritti e interventi per lo sviluppo della coesione sociale	C							
	K							
5. Rapporti con le confessioni religiose e amministrazione del patrimonio del Fondo Edifici di Culto	C							
	K							
6. Flussi migratori per motivi di lavoro e politiche di integrazione sociale delle persone immigrate	C				32,62	1,78	1,78	1,78
	K				0,00	0,00	0,00	0,00
7. Rapporti con le confessioni religiose	C	1.108,32	1.148,40	1.148,40	1.148,40			
Totale complessivo	C	1.108,32	1.148,40	1.148,40	1.148,40	32,62	1,78	1,78
	K					0,00	0,00	0,00
	R							
Totale finale (C+K+R)		1.108,32	1.148,40	1.148,40	1.148,40	32,62	1,78	1,78
Variazione percentuale del totale finale rispetto all'anno precedente		-	3,62%	0,00%	0,00%	-	-94,54%	-0,23%

C=corrente; K=capitale; R=rimborsi

Valori assoluti

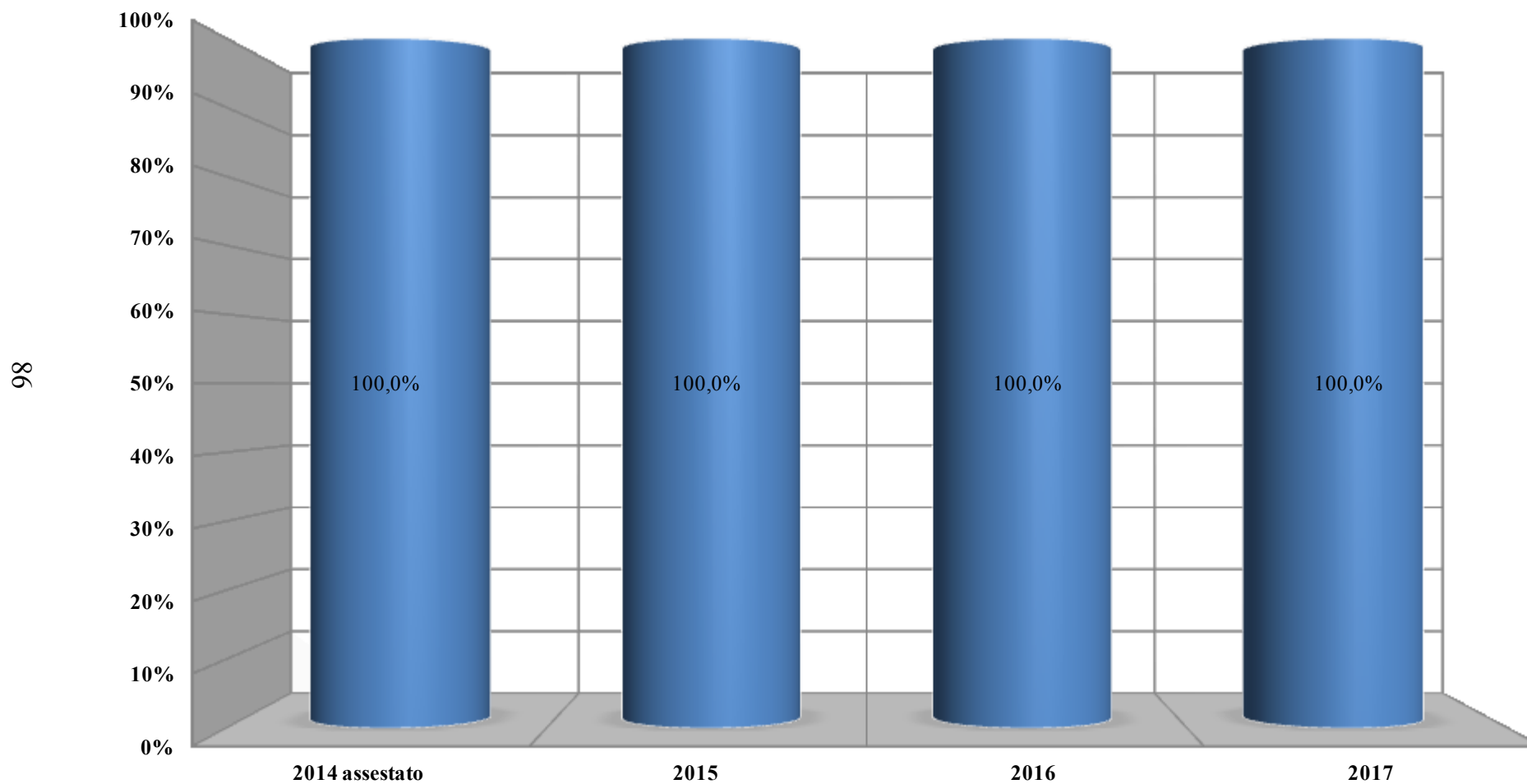
(milioni di euro)

		8. MINISTERO DELL'INTERNO				TOTALE			
Programma		2014 Assestato	2015	2016	2017	2014 Assestato	2015	2016	2017
2. Flussi migratori, garanzia dei diritti e interventi per lo sviluppo della coesione sociale	C	688,16	634,20	631,04	610,80	688,16	634,20	631,04	610,80
	K	50,07	4,29	4,07	4,06	50,07	4,29	4,07	4,06
5. Rapporti con le confessioni religiose e amministrazione del patrimonio del Fondo Edifici di Culto	C	5,98	5,38	5,40	5,16	5,98	5,38	5,40	5,16
	K	0,02	0,02	0,02	0,02	0,02	0,02	0,02	0,02
6. Flussi migratori per motivi di lavoro e politiche di integrazione sociale delle persone immigrate	C					32,62	1,78	1,78	1,78
	K					0,00	0,00	0,00	0,00
7. Rapporti con le confessioni religiose	C					1.108,32	1.148,40	1.148,40	1.148,40
Totale complessivo	C	694,15	639,57	636,43	615,96	1.835,09	1.789,76	1.786,61	1.766,14
	K	50,09	4,31	4,09	4,08	50,09	4,31	4,09	4,08
	R								
Totale finale (C+K+R)		744,23	643,89	640,52	620,04	1.885,17	1.794,07	1.790,70	1.770,22
Variazione percentuale del totale finale rispetto all'anno precedente		-	-13,48%	-0,52%	-3,20%	-	-4,83%	-0,19%	-1,14%

C=corrente; K=capitale; R=rimborsi

28. Sviluppo e riequilibrio territoriale

Composizione percentuale della missione per programmi



- 4. Sostegno alle politiche nazionali e comunitarie rivolte a promuovere la crescita ed il superamento degli squilibri socio-economici territoriali

28. Sviluppo e riequilibrio territoriale

Valori assoluti

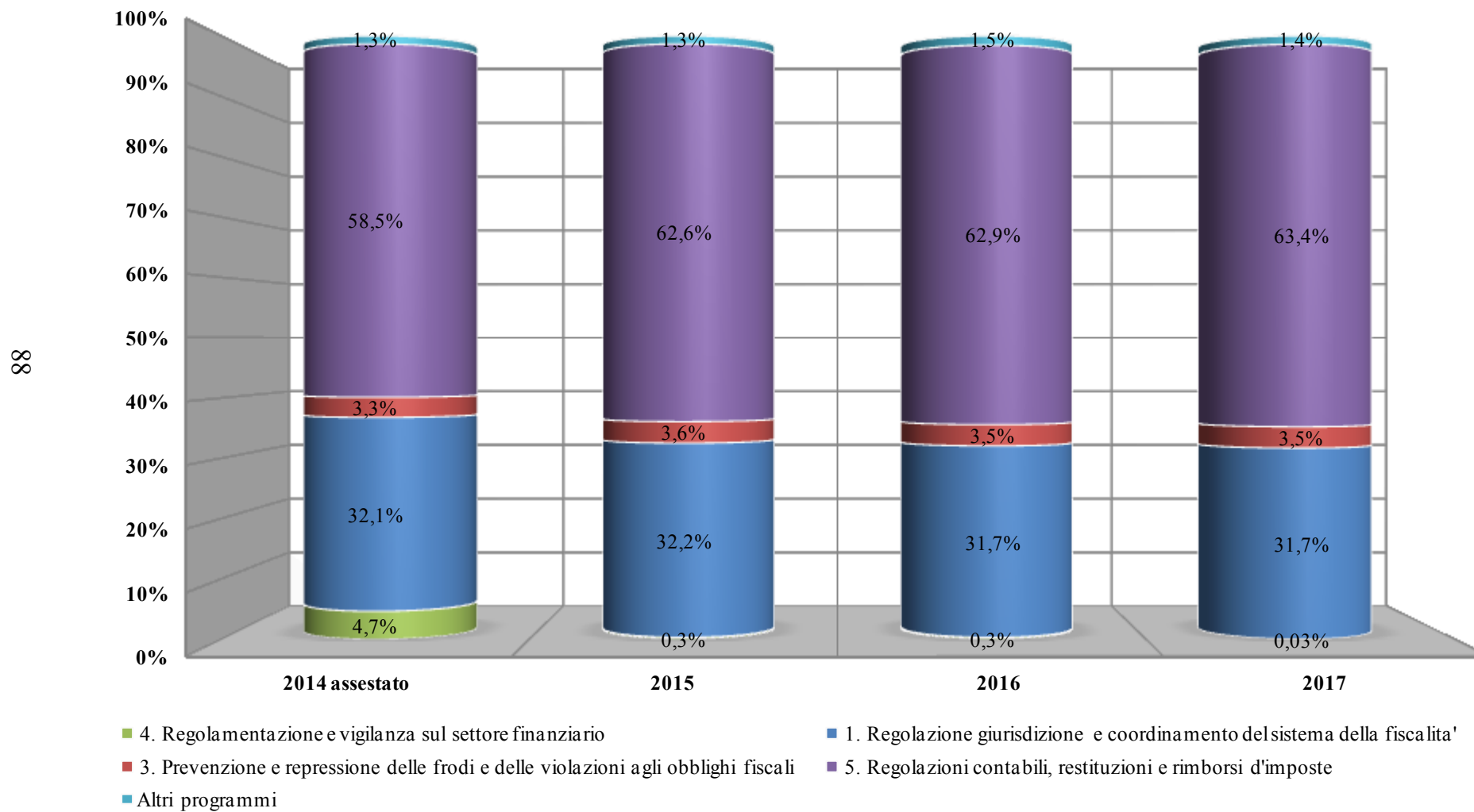
(milioni di euro)

	2. MINISTERO DELL'ECONOMIA E DELLE FINANZE				3. MINISTERO DELLO SVILUPPO ECONOMICO				TOTALE				
Programma	2014 Assestato	2015	2016	2017	2014 Assestato	2015	2016	2017	2014 Assestato	2015	2016	2017	
4. Sostegno alle politiche nazionali e comunitarie rivolte a promuovere la crescita ed il superamento degli squilibri socio-economici territoriali					30,44	0,00	0,00	0,00	30,44	0,00	0,00	0,00	
	C												
	K	0,00	6.207,39	2.685,20	2.481,70	5.790,86	0,00	0,00	0,00	5.790,86	6.207,39	2.685,20	2.481,70
Totale complessivo	C				30,44	0,00	0,00	0,00	30,44	0,00	0,00	0,00	
	K	0,00	6.207,39	2.685,20	2.481,70	5.790,86	0,00	0,00	5.790,86	6.207,39	2.685,20	2.481,70	
	R												
Totale finale (C+K+R)		0,00	6.207,39	2.685,20	2.481,70	5.821,30	0,00	0,00	5.821,30	6.207,39	2.685,20	2.481,70	
Variazione percentuale del totale finale rispetto all'anno precedente		-	-	-56,74%	-7,58%	-	-100,00%	-	-	-	6,63%	-56,74%	-7,58%

C=corrente; K=capitale; R=rimborso

29. Politiche economico-finanziarie e di bilancio

Composizione percentuale della missione per programmi



29. Politiche economico-finanziarie e di bilancio

Valori assoluti

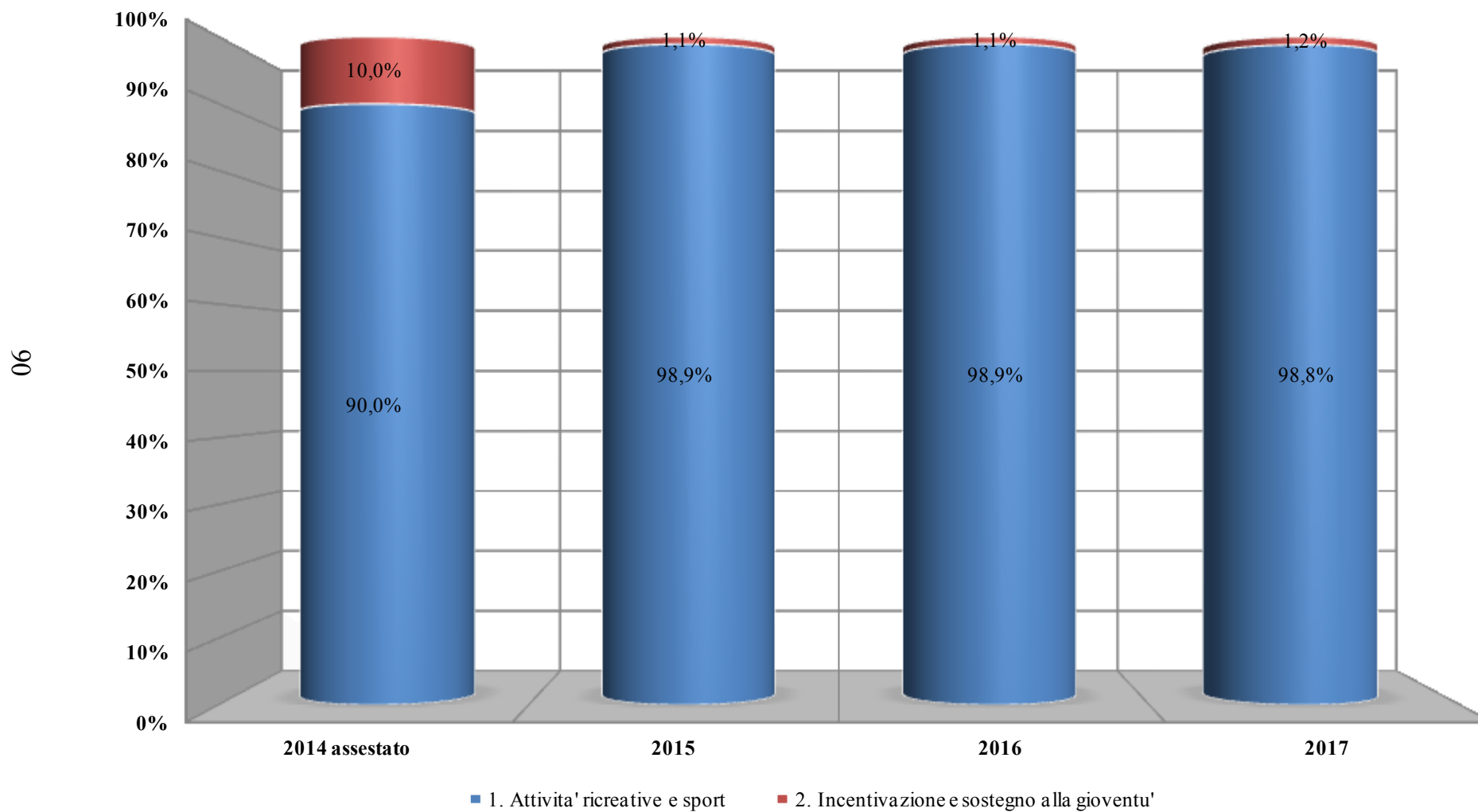
(milioni di euro)

		2. MINISTERO DELL'ECONOMIA E DELLE FINANZE			
Programma		2014	2015	2016	2017
		Assestato			
1. Regolazione giurisdizione e coordinamento del sistema della fiscalita'	C	23.588,88	21.759,28	21.764,00	21.786,27
	K	156,39	138,74	123,95	138,80
3. Prevenzione e repressione delle frodi e delle violazioni agli obblighi fiscali	C	2.368,81	2.323,06	2.323,94	2.334,41
	K	95,42	98,52	110,40	110,39
4. Regolamentazione e vigilanza sul settore finanziario	C	17,15	15,49	15,16	15,20
	K	3.419,82	202,15	202,08	2,12
5. Regolazioni contabili, restituzioni e rimborsi d'imposte	C	43.272,15	42.567,39	43.372,32	43.903,70
	K	0,00	0,00	0,00	0,00
6. Analisi e programmazione economico-finanziaria	C	243,11	201,00	200,32	199,71
	K	92,80	16,50	16,32	16,46
7. Analisi, monitoraggio e controllo della finanza pubblica e politiche di bilancio	C	335,44	455,92	597,01	496,63
	K	83,58	35,96	49,95	44,83
8. Supporto all'azione di controllo, vigilanza e amministrazione generale della Ragioneria generale dello Stato sul territorio	C	234,69	196,44	195,11	191,41
	K	0,24	0,32	0,32	0,32
Totale complessivo	C	70.060,23	67.518,58	68.467,85	68.927,33
	K	3.848,26	492,21	503,03	312,93
	R				
Totale finale (C+K+R)		73.908,49	68.010,79	68.970,88	69.240,26
Variazione percentuale del totale finale rispetto all'anno precedente		-	-7,98%	1,41%	0,39%

C=corrente; K=capitale; R=rimborsi

30. Giovani e sport

Composizione percentuale della missione per programmi



30. Giovani e sport

Valori assoluti

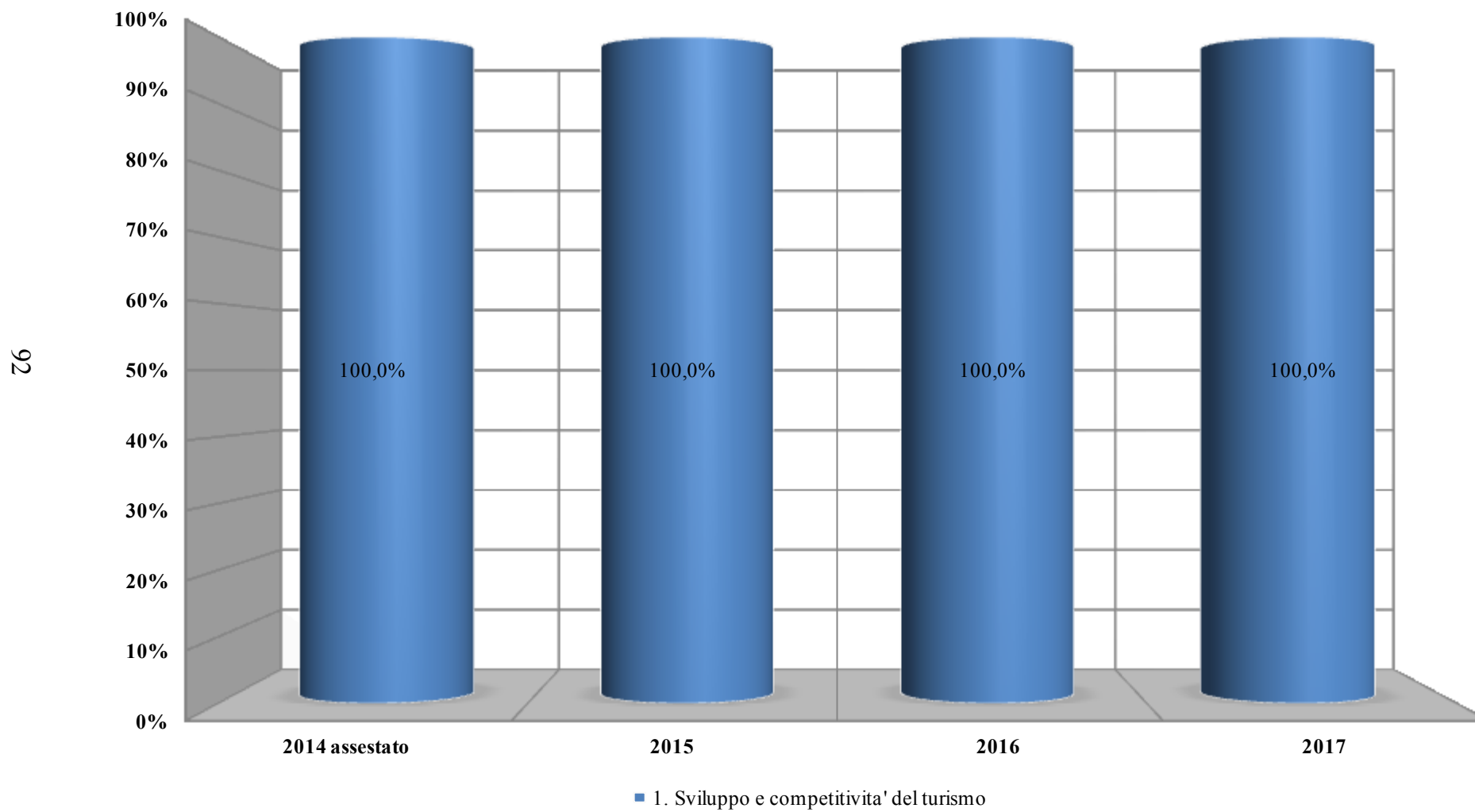
(milioni di euro)

		2. MINISTERO DELL'ECONOMIA E DELLE FINANZE			
Programma		2014	2015	2016	2017
		Assestato			
1. Attivita' ricreative e sport	C	415,68	410,00	410,00	410,00
	K	211,35	215,27	220,13	201,35
2. Incentivazione e sostegno alla gioventu'	C	70,04	7,03	6,82	7,40
Totale complessivo	C	485,72	417,03	416,82	417,40
	K	211,35	215,27	220,13	201,35
	R				
Totale finale (C+K+R)		697,08	632,30	636,95	618,76
Variazione percentuale del totale finale rispetto all'anno precedente		-	-9,29%	0,74%	-2,86%

C=corrente; K=capitale; R=rimborsi

31. Turismo

Composizione percentuale della missione per programmi



31. Turismo

Valori assoluti

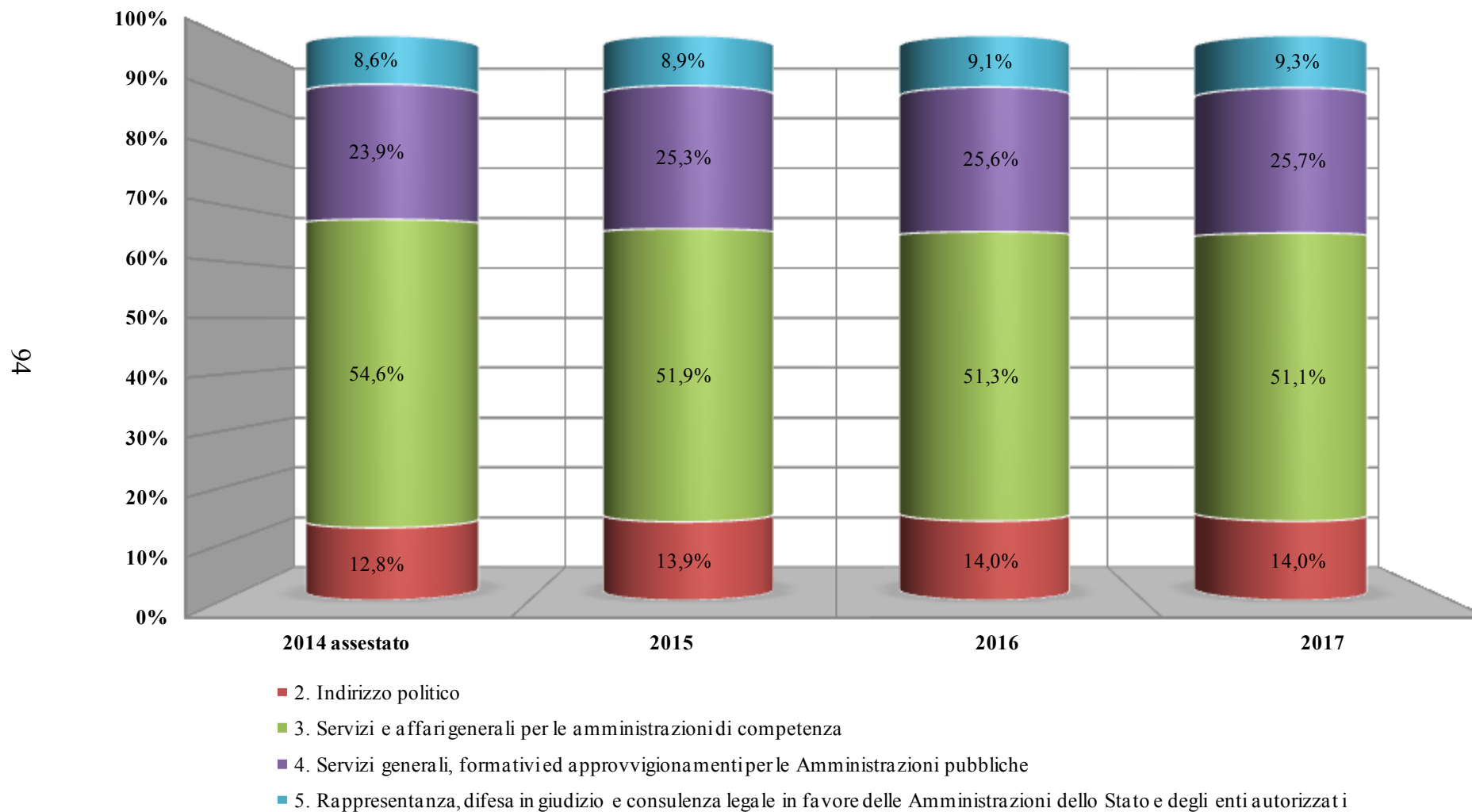
(milioni di euro)

		14. MINISTERO DEI BENI E DELLE ATTIVITA' CULTURALI E DEL TURISMO			
Programma		2014 Assestato	2015	2016	2017
1. Sviluppo e competitività del turismo	C	33,79	29,65	29,66	29,66
	K	0,00	0,19	0,19	0,19
Totale complessivo	C	33,79	29,65	29,66	29,66
	K	0,00	0,19	0,19	0,19
	R				
Totale finale (C+K+R)		33,79	29,83	29,84	29,84
Variazione percentuale del totale finale rispetto all'anno precedente		-	-11,71%	0,03%	0,00%

C=corrente; K=capitale; R=rimborsi

32. Servizi istituzionali e generali delle amministrazioni pubbliche

Composizione percentuale della missione per programmi



32. Servizi istituzionali e generali delle amministrazioni pubbliche

Valori assoluti

(milioni di euro)

Programma		2. MINISTERO DELL'ECONOMIA E DELLE FINANZE				3. MINISTERO DELLO SVILUPPO ECONOMICO				4. MINISTERO DEL LAVORO E DELLE POLITICHE SOCIALI			
		2014 Assestato	2015	2016	2017	2014 Assestato	2015	2016	2017	2014 Assestato	2015	2016	2017
2. Indirizzo politico	C	21,95	19,86	19,67	19,71	20,94	19,88	19,85	19,74	11,67	11,79	11,74	11,74
	K	1,51	1,17	1,14	1,14	0,10	0,08	0,08	0,08	0,03	0,03	0,03	0,03
3. Servizi e affari generali per le amministrazioni di competenza	C	149,95	96,72	97,63	96,72	32,73	41,03	28,55	28,29	36,29	29,62	29,41	29,45
	K	53,07	46,94	45,98	45,85	3,58	3,47	3,48	3,47	0,03	0,03	0,03	0,03
	R					6,00	3,51	3,94	4,18				
4. Servizi generali, formativi ed approvvigionamenti per le Amministrazioni pubbliche	C	352,11	329,12	327,86	328,34								
	K	46,55	42,10	42,81	42,94								
5. Rappresentanza, difesa in giudizio e consulenza legale in favore delle Amministrazioni dello Stato e degli enti autorizzati	C	142,57	129,12	131,41	132,92								
	K	1,13	0,99	0,97	0,97								
Totale complessivo	C	666,58	574,81	576,57	577,69	53,67	60,91	48,40	48,03	47,96	41,41	41,15	41,19
	K	102,27	91,20	90,91	90,90	3,67	3,55	3,56	3,55	0,07	0,06	0,06	0,06
	R					6,00	3,51	3,94	4,18				
Totale finale (C+K+R)		768,85	666,01	667,48	668,58	63,34	67,97	55,90	55,76	48,03	41,47	41,20	41,24
Variazione percentuale del totale finale rispetto all'anno precedente		-	-13,38%	0,22%	0,17%	-	7,31%	-17,75%	-0,25%	-	-13,66%	-0,63%	0,10%

C=corrente; K=capitale; R=rimborsi

Valori assoluti

(milioni di euro)

Programma		5. MINISTERO DELLA GIUSTIZIA				6. MINISTERO DEGLI AFFARI ESTERI E DELLA COOPERAZIONE INTERNAZIONALE				7. MINISTERO DELL'ISTRUZIONE, DELL'UNIVERSITA' E DELLA RICERCA			
		2014 Assestato	2015	2016	2017	2014 Assestato	2015	2016	2017	2014 Assestato	2015	2016	2017
2. Indirizzo politico	C	28,75	26,23	26,26	26,19	11,84	12,58	12,47	12,35	13,73	12,44	12,35	12,27
	K	0,14	0,05	0,05	0,05	0,00	0,01	0,01	0,01	0,04	0,04	0,04	0,04
3. Servizi e affari generali per le amministrazioni di competenza	C					68,78	59,48	60,14	59,94	36,41	36,71	36,41	35,95
	K					7,89	4,61	4,44	4,43	0,45	0,41	0,41	0,41
	R												
4. Servizi generali, formativi ed approvvigionamenti per le Amministrazioni pubbliche	C												
	K												
5. Rappresentanza, difesa in giudizio e consulenza legale in favore delle Amministrazioni dello Stato e degli enti autorizzati	C												
	K												
Totale complessivo	C	28,75	26,23	26,26	26,19	80,62	72,06	72,61	72,29	50,13	49,16	48,76	48,21
	K	0,14	0,05	0,05	0,05	7,90	4,62	4,45	4,44	0,49	0,45	0,45	0,45
	R												
Totale finale (C+K+R)		28,89	26,28	26,31	26,24	88,52	76,68	77,06	76,73	50,62	49,60	49,21	48,66
Variazione percentuale del totale finale rispetto all'anno precedente		-	-9,03%	0,12%	-0,27%	-	-13,37%	0,50%	-0,44%	-	-2,01%	-0,80%	-1,11%

C=corrente; K=capitale; R=rimborsi

Valori assoluti

(milioni di euro)

		8. MINISTERO DELL'INTERNO				9. MINISTERO DELL'AMBIENTE E DELLA TUTELA DEL TERRITORIO E DEL MARE				10. MINISTERO DELLE INFRASTRUTTURE E DEI TRASPORTI			
Programma		2014 Assestato	2015	2016	2017	2014 Assestato	2015	2016	2017	2014 Assestato	2015	2016	2017
2. Indirizzo politico	C	30,10	27,82	27,86	27,71	9,72	9,89	9,83	9,77	12,66	12,90	12,90	12,88
	K	0,04	0,04	0,04	0,04	0,01	0,01	0,01	0,01	0,10	0,08	0,08	0,08
3. Servizi e affari generali per le amministrazioni di competenza	C	130,87	103,06	101,52	99,33	9,05	8,97	8,42	8,36	35,95	29,00	29,00	28,51
	K	4,99	2,10	0,72	0,71	0,33	0,20	0,20	0,19	0,61	0,66	0,64	0,64
	R												
4. Servizi generali, formativi ed approvvigionamenti per le Amministrazioni pubbliche	C												
	K												
5. Rappresentanza, difesa in giudizio e consulenza legale in favore delle Amministrazioni dello Stato e degli enti autorizzati	C												
	K												
	R												
Totale complessivo	C	160,97	130,88	129,37	127,04	18,77	18,85	18,25	18,13	48,61	41,90	41,89	41,39
	K	5,03	2,14	0,76	0,75	0,34	0,21	0,21	0,20	0,71	0,74	0,72	0,72
	R												
Totale finale (C+K+R)		166,00	133,02	130,13	127,79	19,11	19,06	18,46	18,33	49,32	42,65	42,62	42,11
Variazione percentuale del totale finale rispetto all'anno precedente		-	-19,86%	-2,18%	-1,80%	-	-0,24%	-3,19%	-0,68%	-	-13,52%	-0,08%	-1,18%

C=corrente; K=capitale; R=rimborsi

Valori assoluti

(milioni di euro)

		12. MINISTERO DELLA DIFESA				13. MINISTERO DELLE POLITICHE AGRICOLE ALIMENTARI E FORESTALI				14. MINISTERO DEI BENI E DELLE ATTIVITA' CULTURALI E DEL TURISMO			
Programma		2014 Assestato	2015	2016	2017	2014 Assestato	2015	2016	2017	2014 Assestato	2015	2016	2017
2. Indirizzo politico	C	21,34	22,48	22,47	22,46	8,59	8,71	8,71	8,56	11,34	8,65	8,65	8,65
	K	0,08	0,05	0,05	0,05	0,04	0,03	0,02	0,02	0,04	0,04	0,04	0,04
3. Servizi e affari generali per le amministrazioni di competenza	C	254,95	201,71	202,42	202,45	10,09	11,63	11,59	11,54	27,75	21,87	20,91	20,60
	K	0,38	24,37	24,37	24,37	1,39	0,83	0,96	0,96	7,24	3,52	0,94	0,94
	R												
4. Servizi generali, formativi ed approvvigionamenti per le Amministrazioni pubbliche	C												
	K												
5. Rappresentanza, difesa in giudizio e consulenza legale in favore delle Amministrazioni dello Stato e degli enti autorizzati	C												
	K												
	R												
Totale complessivo	C	276,28	224,19	224,89	224,91	18,68	20,34	20,31	20,11	39,09	30,52	29,56	29,25
	K	0,45	24,42	24,42	24,42	1,43	0,86	0,99	0,99	7,29	3,55	0,98	0,98
	R												
Totale finale (C+K+R)		276,74	248,62	249,31	249,33	20,11	21,20	21,30	21,09	46,37	34,07	30,54	30,23
Variazione percentuale del totale finale rispetto all'anno precedente		-	-10,16%	0,28%	0,01%	-	5,43%	0,45%	-0,95%	-	-26,53%	-10,37%	-1,01%

C=corrente; K=capitale; R=rimborsi

Valori assoluti

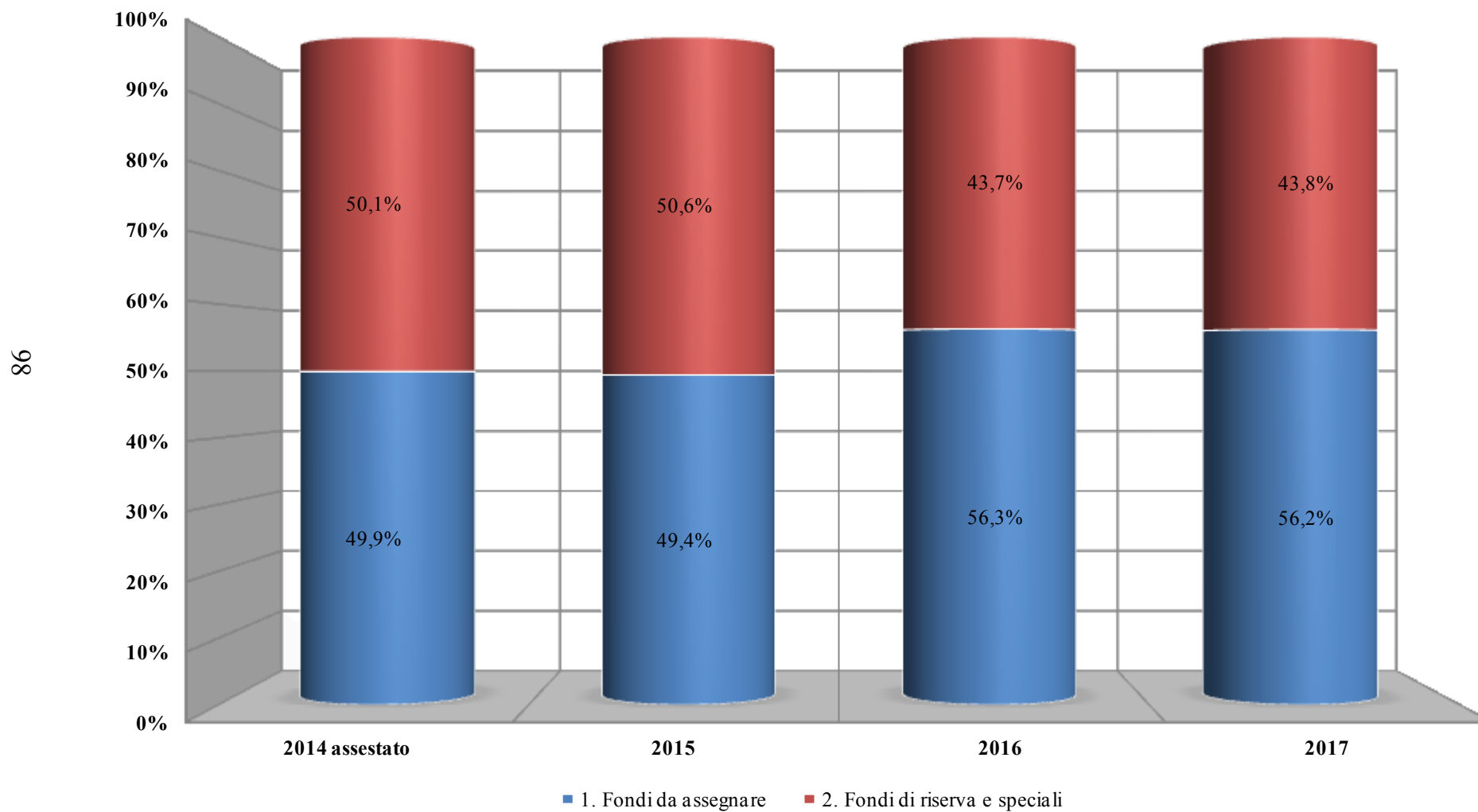
(milioni di euro)

		15. MINISTERO DELLA SALUTE				TOTALE			
Programma		2014 Assestato	2015	2016	2017	2014 Assestato	2015	2016	2017
2. Indirizzo politico	C	8,65	8,43	8,44	8,43	211,28	201,66	201,21	200,46
	K	0,01	0,01	0,01	0,01	2,15	1,64	1,60	1,60
3. Servizi e affari generali per le amministrazioni di competenza	C	31,00	30,25	30,31	30,27	823,80	670,06	656,30	651,41
	K	0,10	0,03	0,03	0,03	80,05	87,18	82,19	82,03
	R					6,00	3,51	3,94	4,18
4. Servizi generali, formativi ed approvvigionamenti per le Amministrazioni pubbliche	C					352,11	329,12	327,86	328,34
	K					46,55	42,10	42,81	42,94
5. Rappresentanza, difesa in giudizio e consulenza legale in favore delle Amministrazioni dello Stato e degli enti autorizzati	C					142,57	129,12	131,41	132,92
	K					1,13	0,99	0,97	0,97
Totale complessivo	C	39,65	38,68	38,75	38,70	1.529,76	1.329,95	1.316,78	1.313,13
	K	0,11	0,04	0,04	0,04	129,89	131,90	127,58	127,53
	R					6,00	3,51	3,94	4,18
Totale finale (C+K+R)		39,76	38,72	38,79	38,74	1.665,65	1.465,37	1.448,30	1.444,85
Variazione percentuale del totale finale rispetto all'anno precedente		-	-2,60%	0,17%	-0,12%	-	-12,02%	-1,16%	-0,24%

C=corrente; K=capitale; R=rimborsi

33. Fondi da ripartire

Composizione percentuale della missione per programmi



33. Fondi da ripartire

Valori assoluti

(milioni di euro)

		2. MINISTERO DELL'ECONOMIA E DELLE FINANZE				3. MINISTERO DELLO SVILUPPO ECONOMICO				4. MINISTERO DEL LAVORO E DELLE POLITICHE SOCIALI			
Programma		2014 Assesato	2015	2016	2017	2014 Assesato	2015	2016	2017	2014 Assesato	2015	2016	2017
1. Fondi da assegnare	C	2.100,38	2.792,70	2.544,82	2.633,28	37,94	16,71	35,99	35,94	12,19	7,96	4,57	4,57
	K	1,99	20,29	40,31	100,31	0,00	20,00	54,00	75,30	0,00	3,00	3,20	0,00
2. Fondi di riserva e speciali	C	1.942,75	2.814,69	2.859,76	2.908,28								
	K	1.145,83	2.119,89	2.324,78	2.450,07								
Totale complessivo	C	4.043,13	5.607,40	5.404,58	5.541,56	37,94	16,71	35,99	35,94	12,19	7,96	4,57	4,57
	K	1.147,82	2.140,18	2.365,09	2.550,38	0,00	20,00	54,00	75,30	0,00	3,00	3,20	0,00
	R												
Totale finale (C+K+R)		5.190,95	7.747,57	7.769,67	8.091,94	37,94	36,71	89,99	111,24	12,19	10,96	7,77	4,57
Variazione percentuale del totale finale rispetto all'anno precedente		-	49,25%	0,29%	4,15%	-	-3,25%	145,16%	23,60%	-	-10,12%	-29,11%	-41,21%

C=corrente; K=capitale; R=rimborsi

Valori assoluti

(milioni di euro)

		5. MINISTERO DELLA GIUSTIZIA				6. MINISTERO DEGLI AFFARI ESTERI E DELLA COOPERAZIONE INTERNAZIONALE				7. MINISTERO DELL'ISTRUZIONE, DELL'UNIVERSITA' E DELLA RICERCA			
Programma		2014 Assesato	2015	2016	2017	2014 Assesato	2015	2016	2017	2014 Assesato	2015	2016	2017
1. Fondi da assegnare	C	36,62	125,40	134,16	164,14	19,80	9,82	14,32	9,81	190,83	1.183,66	3.193,67	3.193,67
	K	0,00	5,00	6,40	0,00					1,43	20,00	31,41	51,41
2. Fondi di riserva e speciali	C												
	K												
Totale complessivo	C	36,62	125,40	134,16	164,14	19,80	9,82	14,32	9,81	190,83	1.183,66	3.193,67	3.193,67
	K	0,00	5,00	6,40	0,00					1,43	20,00	31,41	51,41
	R												
Totale finale (C+K+R)		36,62	130,40	140,56	164,14	19,80	9,82	14,32	9,81	192,26	1.203,66	3.225,08	3.245,08
Variazione percentuale del totale finale rispetto all'anno precedente		-	256,05%	7,79%	16,77%	-	-50,40%	45,79%	-31,44%	-	526,05%	167,94%	0,62%

C=corrente; K=capitale; R=rimborsi

Valori assoluti

(milioni di euro)

Programma		8. MINISTERO DELL'INTERNO				9. MINISTERO DELL'AMBIENTE E DELLA TUTELA DEL TERRITORIO E DEL MARE				10. MINISTERO DELLE INFRASTRUTTURE E DEI TRASPORTI			
		2014 Assestato	2015	2016	2017	2014 Assestato	2015	2016	2017	2014 Assestato	2015	2016	2017
1. Fondi da assegnare	C	48,52	43,70	58,48	52,06	16,69	11,07	10,70	10,16	53,32	52,24	48,47	52,35
	K	0,00	5,20	0,00	0,00	0,00	14,80	4,00	0,00	0,00	23,37	0,00	0,00
2. Fondi di riserva e speciali	C												
	K												
Totale complessivo	C	48,52	43,70	58,48	52,06	16,69	11,07	10,70	10,16	53,32	52,24	48,47	52,35
	K	0,00	5,20	0,00	0,00	0,00	14,80	4,00	0,00	0,00	23,37	0,00	0,00
	R												
Totale finale (C+K+R)		48,52	48,90	58,48	52,06	16,69	25,87	14,70	10,16	53,32	75,61	48,47	52,35
Variazione percentuale del totale finale rispetto all'anno precedente		-	0,80%	19,59%	-10,98%	-	55,03%	-43,17%	-30,92%	-	41,80%	-35,89%	8,00%

C=corrente; K=capitale; R=rimborsi

Valori assoluti

(milioni di euro)

Programma		12. MINISTERO DELLA DIFESA				13. MINISTERO DELLE POLITICHE AGRICOLE ALIMENTARI E FORESTALI				14. MINISTERO DEI BENI E DELLE ATTIVITA' CULTURALI E DEL TURISMO			
		2014 Assestato	2015	2016	2017	2014 Assestato	2015	2016	2017	2014 Assestato	2015	2016	2017
1. Fondi da assegnare	C	395,19	248,34	263,93	263,49	9,13	8,18	8,66	8,05	79,22	79,26	89,43	89,42
	K	22,32	10,00	9,90	0,00	35,00	75,00	83,80	110,00	0,00	15,80	6,60	0,00
2. Fondi di riserva e speciali	C												
	K												
Totale complessivo	C	395,19	248,34	263,93	263,49	9,13	8,18	8,66	8,05	79,22	79,26	89,43	89,42
	K	22,32	10,00	9,90	0,00	35,00	75,00	83,80	110,00	0,00	15,80	6,60	0,00
	R												
Totale finale (C+K+R)		417,51	258,34	273,83	263,49	44,13	83,18	92,46	118,05	79,22	95,06	96,03	89,42
Variazione percentuale del totale finale rispetto all'anno precedente		-	-38,12%	6,00%	-3,78%	-	88,48%	11,16%	27,68%	-	20,00%	1,01%	-6,88%

C=corrente; K=capitale; R=rimborsi

Valori assoluti

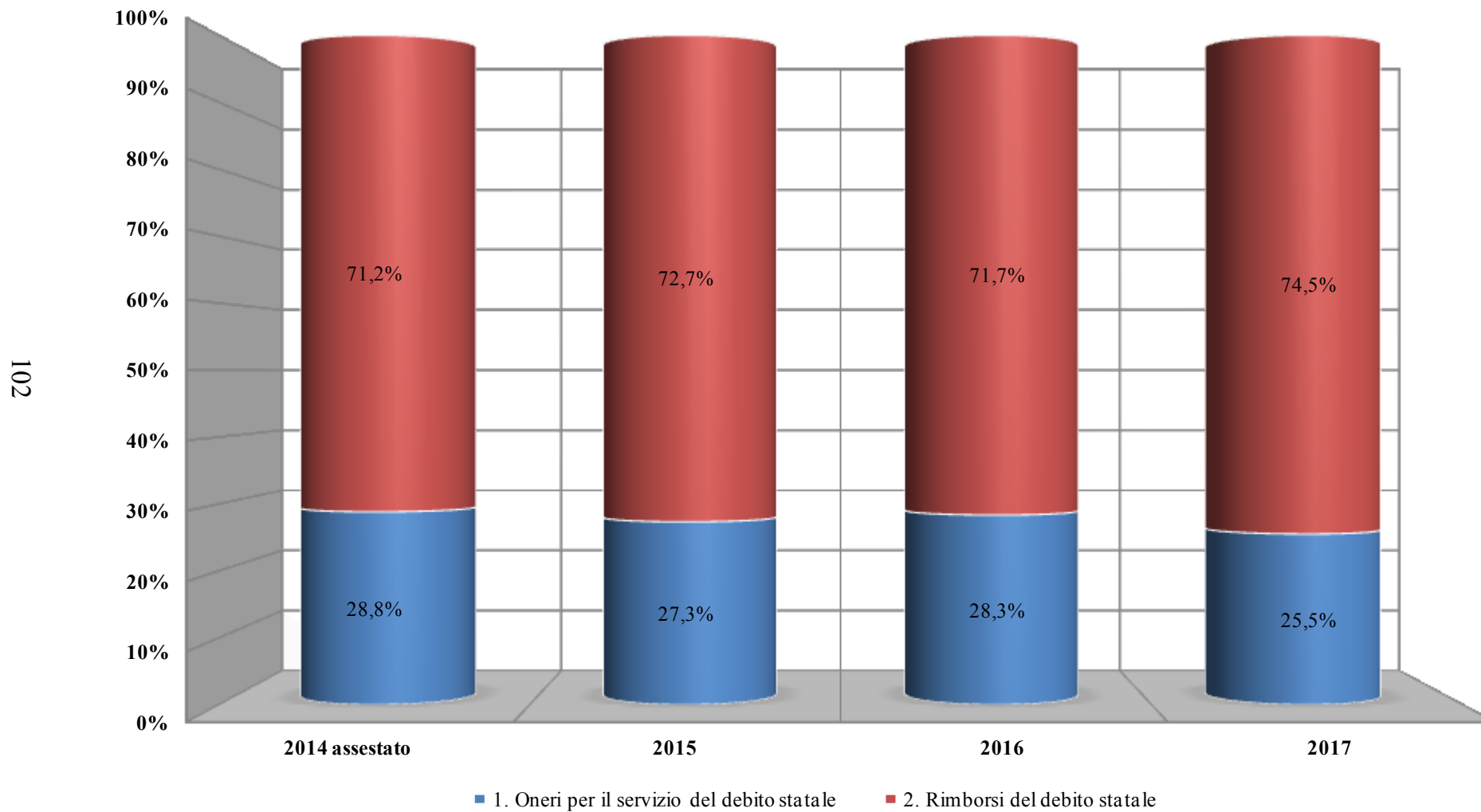
(milioni di euro)

		15. MINISTERO DELLA SALUTE				TOTALE			
Programma		2014 Assestato	2015	2016	2017	2014 Assestato	2015	2016	2017
1. Fondi da assegnare	C	14,51	12,78	20,83	20,81	3.014,34	4.591,83	6.428,04	6.537,75
	K	0,00	10,00	10,00	0,00	60,74	222,46	249,62	337,02
2. Fondi di riserva e speciali	C					1.942,75	2.814,69	2.859,76	2.908,28
	K					1.145,83	2.119,89	2.324,78	2.450,07
Totale complessivo	C	14,51	12,78	20,83	20,81	4.957,10	7.406,52	9.287,80	9.446,03
	K	0,00	10,00	10,00	0,00	1.206,57	2.342,35	2.574,40	2.787,09
	R								
Totale finale (C+K+R)		14,51	22,78	30,83	20,81	6.163,67	9.748,87	11.862,20	12.233,12
Variazione percentuale del totale finale rispetto all'anno precedente		-	57,00%	35,34%	-32,49%	-	58,17%	21,68%	3,13%

C=corrente; K=capitale; R=rimborsi

34. Debito pubblico

Composizione percentuale della missione per programmi



34. Debito pubblico

Valori assoluti

(milioni di euro)

		2. MINISTERO DELL'ECONOMIA E DELLE FINANZE			
Programma		2014 Assestato	2015	2016	2017
1. Oneri per il servizio del debito statale	C	89.333,75	86.991,85	89.519,58	89.950,32
2. Rimborsi del debito statale	R	220.584,69	231.287,90	226.303,03	262.593,93
Totale complessivo	C	89.333,75	86.991,85	89.519,58	89.950,32
	K				
	R	220.584,69	231.287,90	226.303,03	262.593,93
Totale finale (C+K+R)		309.918,44	318.279,75	315.822,61	352.544,25
Variazione percentuale del totale finale rispetto all'anno precedente		-	2,70%	-0,77%	11,63%

C=corrente; K=capitale; R=rimborsi

Ultimi dossier del Servizio del Bilancio

- Gen 2015 [Nota di lettura n. 76](#)
Schema di decreto legislativo recante disposizioni per il riordino della normativa in materia di ammortizzatori sociali in caso di disoccupazione involontaria e di ricollocazione dei lavoratori disoccupati (**Atto del Governo n. 135**)
- " [Elementi di documentazione n. 16](#)
A.S. 1749: "Conversione in legge del decreto-legge 24 gennaio 2015, n. 4, recante misure urgenti in materia di esenzione IMU"
- Feb 2015 [Nota di lettura n. 77](#)
A.S. 1749: "Conversione in legge del decreto-legge 24 gennaio 2015, n. 4, recante misure urgenti in materia di esenzione IMU"
- " [Nota breve n. 9](#)
Le previsioni d'inverno della Commissione europea
- " [Nota breve n. 10](#)
La comunicazione della Commissione europea sulla flessibilità
- " [Nota di lettura n. 78](#)
A.S. 1779: "Conversione in legge, con modificazioni, del decreto-legge 31 dicembre 2014, n. 192, recante proroga di termini previsti da disposizioni legislative" (Approvato dalla Camera dei deputati)
- " [Elementi di documentazione n. 17](#)
Schema di decreto legislativo recante norme per l'attuazione della direttiva 2013/14/UE, che modifica le direttive 2003/41/CE, 2009/65/CE e 2011/61/UE, e per l'adeguamento alle disposizioni del regolamento (UE) n. 462/2013, che modifica il regolamento (CE) n. 1060/2009, relativo alle agenzie di *rating* del credito (**Atto del Governo n. 148**)
- " [Elementi di documentazione n. 18](#)
Schema di decreto legislativo recante recepimento della direttiva 2013/36/UE che modifica la direttiva 2002/87/CE e abroga le direttive 2006/48/CE e 2006/49/CE per quanto concerne l'accesso all'attività degli enti creditizi e la vigilanza prudenziale sugli enti creditizi e sulle imprese di investimento. Modifiche al decreto legislativo 1° settembre 1993, n. 385, e al decreto legislativo 24 febbraio 1998, n. 58 (**Atto del Governo n. 147**)
- Mar 2015 [Nota di lettura n. 79](#)
A.S. 1758: "Delega al Governo per il recepimento delle direttive europee e l'attuazione di altri atti dell'Unione europea - Legge di delegazione europea 2014"
- " [Nota di lettura n. 80](#)
A.S. 1813: "Conversione in legge, con modificazioni, del decreto-legge 24 gennaio 2015, n. 3, recante misure urgenti per il sistema bancario e gli investimenti" (Approvato dalla Camera dei deputati)
- " [Elementi di documentazione n. 19](#)
A.S. 1719: "Ratifica ed esecuzione dell'Accordo tra il Governo della Repubblica italiana e il Governo degli Stati Uniti d'America finalizzato a migliorare la *compliance* fiscale internazionale e ad applicare la normativa F.A.T.C.A. (*Foreign Account Tax Compliance Act*), con Allegati, fatto a Roma il 10 gennaio 2014, nonché disposizioni concernenti gli adempimenti delle istituzioni finanziarie italiane ai fini dell'attuazione dello scambio automatico di informazioni derivanti dal predetto Accordo e da accordi tra l'Italia e altri Stati esteri" (Approvato dalla Camera dei deputati)