

SENATO DELLA REPUBBLICA

— XVII LEGISLATURA —

N. 1699
TAB. 11
Annesso 2

DISEGNO DI LEGGE

presentato dal Ministro dell'economia e delle finanze
(PADOAN)

(V. stampato Camera n. 2680)

approvato dalla Camera dei deputati il 30 novembre 2014

*Trasmesso dal Presidente della Camera dei deputati alla Presidenza
il 30 novembre 2014*

**Bilancio di previsione dello Stato per l'anno finanziario 2015
e bilancio pluriennale per il triennio 2015-2017**

TABELLA n. 11

**Stato di previsione del Ministero della difesa
per l'anno finanziario 2015 e per il triennio 2015-2017**

ANNESSE N. 2

CONTO CONSUNTIVO
LEGA NAVALE ITALIANA

ESERCIZIO FINANZIARIO 2013

ANNESSO N. 2
allo stato di previsione del Ministero della difesa
per l'anno finanziario 2015 e per il triennio 2015-2017

CONTO CONSUNTIVO
LEGA NAVALE ITALIANA
ESERCIZIO FINANZIARIO 2013

RENDICONTO FINANZIARIO 2013

PARTE I - ENTRATE

PARTE II - USCITE



**LEGA NAVALE ITALIANA - PRESIDENZA NAZIONALE
RENDICONTO FINANZIARIO GESTIONALE ESERCIZIO 2013**

ENTRATE

Capitolo		Gestione della Competenza 2013										
Codice	Denominazione	Previsioni			Somme Accertate			Diff. rispetto alle Previsioni				
		Iniziali	Variazioni		Riscosse	Rimaste da Riscuotere	Totale Accertamenti (7 + 8)	In Più (9 - 6)	In Meno (6 - 9)			
1	2	3	4	5	6	7	8	9	10	11		
	1.- LEGA NAVALE											
	1. - TITOLO I - ENTRATE CORRENTI											
	1.1. - ENTRATE CONTRIBUTIVE											
1.1.2.	QUOTE DI PARTECIPAZIONE DEGLI ISCRITTI ALL'ONERE DI PARTICOLARI GESTIONI	1.746.300,00			1.746.300,00	1.604.360,15	98.552,50	1.702.912,65		43.387,35		
1.1.2.01.	Quote e contributi associativi dei Soci ordinari e aggregati											
1.1.2.02.	Quote e contributi associativi soci e sostenitori	900,00			900,00					900,00		
1.1.2.03.	Quote e contributi associativi Soci dei Centri Nautici	330.000,00			330.000,00	289.103,00		289.103,00		40.897,00		
1.1.2.04.	Quota di scopo naviglio											
	Totale 1.1.2. - QUOTE DI PARTECIPAZIONE DEGLI ISCRITTI ALL'ONERE DI PARTICOLARI GESTIONI	2.077.200,00			2.077.200,00	1.893.463,15	98.552,50	1.992.015,65	0,00	85.184,35		
	Totale 1.1. - ENTRATE CONTRIBUTIVE	2.077.200,00	0,00	0,00	2.077.200,00	1.893.463,15	98.552,50	1.992.015,65		85.184,35		
	1.2. - ENTRATE DERIVANTI DA TRASFERIMENTI CORRENTI											
1.2.1.	TRASFERIMENTI DA PARTE DELLO STATO											
1.2.1.01	Contributo ordinario a carico dello Stato	11.300,00			11.300,00		14.450,00	14.450,00	3.150,00			
	Totale 1.2.1. - TRASFERIMENTI DA PARTE DELLO STATO	11.300,00			11.300,00		14.450,00	14.450,00	3.150,00	0,00		



**LEGA NAVALE ITALIANA - PRESIDENZA NAZIONALE
RENDICONTO FINANZIARIO GESTIONALE ESERCIZIO 2013**

ENTRATE

Capitolo Codice	Gestione dei Residui 2013				Gestione di Cassa 2013				Totale dei Residui Attivi al Termine dell'Esercizio 2013 (8 + 14)		
	Residui Attivi al 1° Gennaio 2013	Riscossi	Rimasti da Riscuotere	Totale (13 + 14)	Variazioni		Previsioni	Riscossioni		Diff. rispetto alle Previsioni	
	12	13	14	15	In più (15 - 12)	In meno (12 - 15)	18	(7 + 13)	In Più (19 - 18)	In Meno (18 - 19)	22
1					16	17	18	19	20	21	22
1.1.2.											
1.1.2.01.	20.685,00	20.685,00		20.685,00			1.770.300,00	1.625.045,15		145.254,85	98.552,50
1.1.2.02.							900,00			900,00	
1.1.2.03.							330.000,00	289.103,00		40.897,00	
1.1.2.04.	20.685,00	20.685,00		20.685,00			2.101.200,00	1.914.148,15	0,00	187.051,85	98.552,50
	20.685,00	20.685,00	0,00	20.685,00	0,00	0,00	2.101.200,00	1.914.148,15	0,00	187.051,85	98.552,50
1.2.1.											
1.2.1.01							11.300,00			11.300,00	14.450,00
							11.300,00		0,00	11.300,00	14.450,00



**LEGA NAVALE ITALIANA - PRESIDENZA NAZIONALE
RENDICONTO FINANZIARIO GESTIONALE ESERCIZIO 2013**

ENTRATE

Codice	Capitolo	Denominazione	Gestione della Competenza 2013										
			Previsioni			Somme Accertate				Diff. rispetto alle Previsioni			
			Iniziali	Variazioni		Definitive (3+4+5)	Riscosse	Rimaste da Riscuotere	Totale Accertamenti (7+8)	In Più (9-6)	In Meno (6-9)		
3	In + 4	In - 5	6	7	8	9	10	11					
1	2		11.300,00	0,00	0,00	11.300,00	0,00	14.450,00	14.450,00	3.150,00			
		Totale 1.2. - ENTRATE DERIVANTI DA TRASFERIMENTI CORRENTI											
		1.3. - ALTRE ENTRATE											
1.3.1.		ENTRATE DERIVANTI DALLA VENDITA DI BENI E DALLA PRESTAZIONE DI SERVIZI	25.000,00			25.000,00	21.225,82	46,43	21.272,25			3.727,75	
1.3.1.01.		Ricavi dalla cessione di pubblicazioni e materiale propaganda	25.000,00			25.000,00	21.225,82	46,43	21.272,25			3.727,75	
1.3.2.		REDDITI E PROVENTI PATRIMONIALI											
1.3.2.01.		Affitti di immobili	1.680,00			1.680,00	1.400,00		1.400,00			280,00	
1.3.2.02.		Interessi attivi su depositi in conti correnti	3.000,00			3.000,00	5.090,88		5.090,88			2.090,88	
1.3.3.		Totale 1.3.2. - REDDITI E PROVENTI PATRIMONIALI	4.680,00			4.680,00	1.400,00	5.090,88	6.490,88			1.810,88	
1.3.3.01.		POSTE CORRETTIVE E COMPENSATIVE DI USCITE CORRENTI											
1.3.3.01.		Recuperi e rimborsi diversi	4.000,00			4.000,00	1.593,38	8,02	1.601,40			2.398,60	
1.3.3.02.		Recuperi e rimborsi per i centri nautici	3.000,00			3.000,00	15,00	2.244,28	2.259,28			740,72	
1.3.3.03.		Reintegro fondo cassa	10.000,00			10.000,00						10.000,00	
		Totale 1.3.3. - POSTE CORRETTIVE E COMPENSATIVE DI USCITE CORRENTI	17.000,00			17.000,00	1.608,38	2.252,30	3.860,68			13.139,32	



**LEGA NAVALE ITALIANA - PRESIDENZA NAZIONALE
RENDICONTO FINANZIARIO GESTIONALE ESERCIZIO 2013**

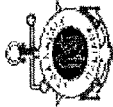
ENTRATE

Capitolo Codice	Gestione dei Residui 2013					Gestione di Cassa 2013					Totale dei Residui Attivi al Termine dell'Esercizio 2013 (8 + 14)
	Residui Attivi al 1° Gennaio 2013	Riscossi	Rimasti da Riscuotere	Totale (13 + 14)	Variazioni		Previsioni	Riscossioni (7 + 13)	Diff. rispetto alle Previsioni		
					In più (15 - 12)	In meno (12 - 15)			In Più (19 - 18)	In Meno (18 - 19)	
12	13	14	15	16	17	18	19	20	21	22	
1	0,00	0,00	0,00	0,00	0,00	11.300,00	0,00	0,00	0,00	11.300,00	14.450,00
1.3.1.											
1.3.1.01.	180,42	180,42		180,42		25.000,00	21.406,24			3.593,76	46,43
	180,42	180,42		180,42		25.000,00	21.406,24	0,00		3.593,76	46,43
1.3.2.											
1.3.2.01.						1.680,00	1.400,00			280,00	
1.3.2.02.	5.532,31	5.532,31		5.532,31		5.000,00	5.532,31	532,31			5.090,88
	5.532,31	5.532,31		5.532,31		6.680,00	6.932,31	532,31		280,00	5.090,88
1.3.3.											
1.3.3.01.						4.000,00	1.593,38			2.406,62	8,02
1.3.3.02.						3.000,00	15,00			2.985,00	2.244,28
1.3.3.03.						10.000,00				10.000,00	
						17.000,00	1.608,38	0,00		15.391,62	2.252,30



**LEGA NAVALE ITALIANA - PRESIDENZA NAZIONALE
RENDICONTO FINANZIARIO GESTIONALE ESERCIZIO 2013**

Capitolo		Gestione della Competenza 2013													
		Previsioni			Somme Accertate				Diff. rispetto alle Previsioni						
		Iniziali	Variazioni		Definitive (3+4-5)	Riscosse	Rimaste da Riscuotere	Totale Accertamenti (7+8)	In Più (9-6)	In Meno (6-9)					
3	In + 4	In - 5	6	7	8	9	10	11							
1	2														
1.3.4.	ENTRATE NON CLASSIFICABILI IN ALTRE VOCI														
1.3.4.01.	Entrate eventuali	6.000,00			6.000,00	25.083,70	71,00	25.154,70	19.154,70						
	Totale 1.3.4. - ENTRATE NON CLASSIFICABILI IN ALTRE VOCI	6.000,00			6.000,00	25.083,70	71,00	25.154,70	19.154,70						0,00
	<u>Totale 1.3. - ALTRE ENTRATE</u>	52.680,00	0,00	0,00	52.680,00	49.317,90	7.460,61	56.778,51	4.098,51						
	<u>Totale generale 1. - TITOLO I - ENTRATE CORRENTI</u>	2.141.180,00	0,00	0,00	2.141.180,00	1.942.781,05	120.453,11	2.063.244,16	77.935,84						
	2. - TITOLO II - ENTRATE IN CONTO CAPITALE														
	<u>2.1. - ENTRATE PER ALIENAZIONE DI BENI PATRIMONIALI</u>														
	<u>RISCOSSIONE DI CREDITI</u>														
2.1.4.	Riscossione di prestiti ed anticipazioni a breve termine														
2.1.4.01.	Totale 2.1.4. - RISCOSSIONE DI CREDITI														0,00
	<u>Totale 2.1. - ENTRATE PER ALIENAZIONE DI BENI PATRIMONIALI</u>	0,00	0,00	0,00	0,00	0,00	0,00	0,00	0,00						
	<u>RISCOSSIONE DI CREDITI</u>														
	<u>Totale generale 2. - TITOLO II - ENTRATE IN CONTO CAPITALE</u>	0,00	0,00	0,00	0,00	0,00	0,00	0,00	0,00						0,00
	4. - TITOLO IV - PARTITE DI GIRO														



**LEGA NAVALE ITALIANA - PRESIDENZA NAZIONALE
RENDICONTO FINANZIARIO GESTIONALE ESERCIZIO 2013**

ENTRATE

Capitolo Codice	Gestione dei Residui 2013				Gestione di Cassa 2013				Totale dei Residui Attivi al Termine dell'Esercizio 2013 (8 + 14)		
	Residui Attivi al 1° Gennaio 2013	Riscossi	Rimasti da Riscuotere	Totale (13 + 14)	Variazioni		Previsioni	Riscossioni		Diff. rispetto alle Previsioni	
	12	13	14	15	In più (15 - 12)	In meno (12 - 15)	18	(7 + 13)	In Più (19 - 18)	In Meno (18 - 19)	22
1											
1.3.4.											
1.3.4.01.											
	5.712,73	5.712,73	0,00	5.712,73	0,00	0,00	54.680,00	55.030,63	19.616,01	19.265,38	7.460,61
	26.397,73	26.397,73	0,00	26.397,73	0,00	0,00	2.167.180,00	1.969.178,78	19.616,01	217.617,23	120.463,11
2.1.4.											
2.1.4.01.	40.000,00	40.000,00		40.000,00				40.000,00	40.000,00		
	40.000,00	40.000,00		40.000,00				40.000,00	40.000,00	0,00	
	40.000,00	40.000,00	0,00	40.000,00	0,00	0,00	0,00	40.000,00	40.000,00	0,00	0,00
	40.000,00	40.000,00	0,00	40.000,00	0,00	0,00	0,00	40.000,00	40.000,00	0,00	0,00



**LEGA NAVALE ITALIANA - PRESIDENZA NAZIONALE
RENDICONTO FINANZIARIO GESTIONALE ESERCIZIO 2013**

ENTRATE

Codice	Capitolo Denominazione	Gestione della Competenza 2013										
		Previsioni			Somme Accertate			Diff. rispetto alle Previsioni				
		Iniziali	In +	In -	Definitive (3+4-5)	Riscosse	Rimaste da Riscuotere	Totale Accertamenti (7 + 8)	In Più (9 - 6)	In Meno (6 - 9)		
1	2	3	4	5	6	7	8	9	10	11		
4.1.	<u>4.1. - ENTRATE AVENTIL NATURA DI PARTITE DI GIRO</u>											
4.1.1.	ENTRATE AVENTIL NATURA DI PARTITE DI GIRO											
4.1.1.01.	Ritenute erariali					51.796,50		51.796,50				
4.1.1.02.	Ritenute previdenziali es assistenziali a carico dei dipendenti											
4.1.1.03.	Ritenute diverse e varie	10.000,00			10.000,00	19.567,29	11.904,09	31.471,38	21.471,38			
4.1.1.05.	Partite in sospeso	10.000,00			10.000,00	5.000,00		5.000,00				5.000,00
	Totale 4.1.1. - ENTRATE AVENTIL NATURA DI PARTITE DI GIRO	20.000,00			20.000,00	76.363,79	11.904,09	88.267,88	68.267,88			0,00
	<u>Totale 4.1. - ENTRATE AVENTIL NATURA DI PARTITE DI GIRO</u>	20.000,00	0,00	0,00	20.000,00	76.363,79	11.904,09	88.267,88	68.267,88			
	Totale generale 4. - TITOLO IV - PARTITE DI GIRO	20.000,00	0,00	0,00	20.000,00	76.363,79	11.904,09	88.267,88	68.267,88			
	Totale 1. - LEGA NAVALE	2.161.180,00	0,00	0,00	2.161.180,00	2.019.144,84	132.367,20	2.151.512,04				9.667,98



LEGA NAVALE ITALIANA - PRESIDENZA NAZIONALE
 RENDICONTO FINANZIARIO GESTIONALE ESERCIZIO 2013

ENTRATE

Capitolo Codice	Gestione dei Residui 2013				Gestione di Cassa 2013				Totale dei Residui Attivi al Termine dell'Esercizio 2013 (8 + 14)		
	Residui Attivi al 1° Gennaio 2013	Riscossi	Rimasti da Riscuotere	Totale (13 + 14)	Variazioni In più (15 - 12)	In meno (12 - 15)	Previsioni	Riscossioni (7 + 13)		Diff. rispetto alle Previsioni In Più (19 - 18)	In Meno (18 - 19)
1	12	13	14	15	16	17	18	19	20	21	22
4.1.1.											
4.1.1.01.								51.796,50	51.796,50		
4.1.1.02.											
4.1.1.03.	865,22	865,22		865,22			10.000,00	20.432,51	10.432,51		11.904,09
4.1.1.05.	865,22	865,22		865,22			10.000,00	5.000,00	5.000,00	5.000,00	
	865,22	865,22	0,00	865,22	0,00	0,00	20.000,00	77.229,01	62.229,01	5.000,00	11.904,09
							20.000,00	77.229,01	62.229,01	5.000,00	11.904,09
	865,22	865,22	0,00	865,22	0,00	0,00	20.000,00	77.229,01	62.229,01	5.000,00	11.904,09
	67.262,95	67.262,95	0,00	67.262,95	0,00	0,00	2.187.180,00	2.086.407,79	121.845,02	222.617,23	132.367,20



**LEGA NAVALE ITALIANA - PRESIDENZA NAZIONALE
RENDICONTO FINANZIARIO GESTIONALE ESERCIZIO 2013**

Codice	Capitolo Denominazione	Gestione della Competenza 2013										
		Previsioni		Somme Accertate				Diff. rispetto alle Previsioni				
		Iniziali	Variazioni	Definitive	Riscosse	Rimaste da Riscuotere	Totale Accertamenti	In Più	In Meno	In Più	In Meno	
3	In + 4	In - 5	(3+4-5) 6	7	8	(7 + 8) 9	(9 - 6) 10	(6 - 9) 11				
1	2	3	4	5	6	7	8	9	10	11		
	Riepilogo dei Titoli											
	Riepilogo dei titoli Centro											
	Resp. Amm.va LEGA NAVALE	2.141.180,00	0,00	0,00	2.141.180,00	1.942.781,05	120.463,11	2.063.244,16	0,00	77.935,84		
	Titolo I	0,00	0,00	0,00	0,00	0,00	0,00	0,00	0,00	0,00		
	Titolo II	20.000,00	0,00	0,00	20.000,00	76.363,79	11.904,09	88.267,88	68.267,88	0,00		
	Titolo IV	2.161.180,00	0,00	0,00	2.161.180,00	2.019.144,84	132.367,20	2.151.512,04	0,00	9.667,96		
	Totale delle entrate Centro											
	Resp. Amm.va LEGA NAVALE	2.161.180,00	0,00	0,00	2.161.180,00	2.019.144,84	132.367,20	2.151.512,04		9.667,96		
	Totale delle Entrate											
	Avanzo Ammin. Applicato	31.000,00			31.000,00					31.000,00		
	Disavanzo Finanziario											
	Disavanzo di Cassa							32.188,28	32.188,28			
	Totale a Pareggio											
		2.192.180,00	0,00	0,00	2.192.180,00	2.019.144,84	132.367,20	2.183.700,32		8.479,68		



**LEGA NAVALE ITALIANA - PRESIDENZA NAZIONALE
RENDICONTO FINANZIARIO GESTIONALE ESERCIZIO 2013**

ENTRATE

Capitolo	Gestione dei Residui 2013				Gestione di Cassa 2013					Totale dei Residui Attivi al Termine dell'Esercizio 2013 (8 + 14)	
	Residui Attivi al 1° Gennaio 2013	Riscossi	Rimasti da Riscuotere	Totale (13 + 14)	In più (15 - 12)	In meno (12 - 15)	Previsioni	Riscossioni (7 + 13)	In Più (19 - 18)		In Meno (18 - 19)
Codice	12	13	14	15	16	17	18	19	20	21	22
1											
	26.397,73	26.397,73	0,00	26.397,73	0,00	0,00	2.167.180,00	1.969.178,78	0,00	198.001,22	120.463,11
	40.000,00	40.000,00	0,00	40.000,00	0,00	0,00	0,00	40.000,00	40.000,00	0,00	0,00
	865,22	865,22	0,00	865,22	0,00	0,00	20.000,00	77.229,01	57.229,01	0,00	11.904,09
	67.262,95	67.262,95	0,00	67.262,95	0,00	0,00	2.187.180,00	2.086.407,79	97.229,01	198.001,22	132.367,20
	67.262,95	67.262,95	0,00	67.262,95	0,00	0,00	2.187.180,00	2.086.407,79	97.229,01	198.001,22	132.367,20
	67.262,95	67.262,95	0,00	67.262,95	0,00	0,00	2.490.580,00	2.086.407,79	0,00	404.172,21	132.367,20



**LEGA NAVALE ITALIANA - PRESIDENZA NAZIONALE
RENDICONTO FINANZIARIO GESTIONALE ESERCIZIO 2013**

Capitolo		USCITE Gestione della Competenza 2013									
Codice	Denominazione	Previsioni		Somme Impegnate			Diff. rispetto alle Previsioni				
		Iniziali	Variazioni	Definitive (3+4-5)	Pagate	Rimaste da Pagare	Totale Impegni (7 + 8)	In Più (9 - 6)	In Meno (6 - 9)		
1	2	3	4	5	6	7	8	9	10	11	
	1. - LEGA NAVALE										
	1. - TITOLO I - SPESE CORRENTI										
	1.1. - FUNZIONAMENTO										
1.1.1.	USCITE PER GLI ORGANI DELL'ENTE										
1.1.1.01.	Assegni e indennità alla presidenza	85.000,00	4.900,00		89.900,00	85.086,18	3.907,30	88.993,48		906,52	
1.1.1.02.	Compensi, indennità e rimborsi ai comp. il C.D.N. - A.G.S. - DEL REG.	176.000,00			176.000,00	124.507,67	50.250,00	174.757,67		1.242,33	
1.1.1.04.	Gettoni di presenza										
	Totale 1.1.1. - USCITE PER GLI ORGANI DELL'ENTE	261.000,00	4.900,00		265.900,00	209.593,85	54.157,30	263.751,15	0,00	2.148,85	
1.1.2.	ONERI PER IL PERSONALE IN ATTIVITA' DI SERVIZIO										
1.1.2.01.	Stipendi e altri assegni fissi al personale	160.000,00		5.900,00	154.100,00	146.602,86	6.817,21	153.420,07		679,93	
1.1.2.02.	Compensi per straordinari e formazione	3.000,00			3.000,00	3.000,00		3.000,00			
1.1.2.03.	Oneri previdenziali ed assistenziali a carico dell'Ente	65.000,00			65.000,00	52.100,86	8.099,35	60.200,21		4.799,79	
1.1.2.04.	Indennità, rimborso spese trasporto, varie	2.000,00			2.000,00	1.499,40		1.499,40		500,60	
1.1.2.05.	Compensi incent. la produttività	37.080,00			37.080,00	19.825,96	10.399,70	30.225,66		6.854,34	



**LEGA NAVALE ITALIANA - PRESIDENZA NAZIONALE
RENDICONTO FINANZIARIO GESTIONALE ESERCIZIO 2013**

USCITE

Capitolo Codice	Gestione dei Residui 2013				Gestione di Cassa 2013				Totale dei Residui Passivi al Termine dell'Esercizio 2013 (8 + 14)				
	Residui Passivi al 1° Gennaio 2013	Pagati	Rimasti da Pagare	Totale (13 + 14)	Variazioni		Previsioni	Pagamenti (7 + 13)		Diff. rispetto alle Previsioni			
1	12	13	14	15	In più (15 - 12)	In meno (12 - 15)	18	19	In Più (19 - 18)	In Meno (18 - 19)	20	21	22
1.1.1.													
1.1.1.01.	3.678,52	3.678,52		3.678,52			91.900,00	88.764,70		3.135,30		3.135,30	3.907,30
1.1.1.02.	57.000,00	57.000,00		57.000,00			214.000,00	181.507,67		32.492,33		32.492,33	50.250,00
1.1.1.04.	60.678,52	60.678,52		60.678,52			305.900,00	270.272,37	0,00	35.627,63		35.627,63	54.157,30
1.1.2.													
1.1.2.01.	9.644,97	9.644,97		9.644,97			159.100,00	156.247,83		2.852,17		2.852,17	6.817,21
1.1.2.02.							3.000,00	3.000,00					
1.1.2.03.	7.296,49	7.296,49		7.296,49			80.000,00	59.397,35		20.602,65		20.602,65	8.099,35
1.1.2.04.							2.000,00	1.499,40		500,60		500,60	
1.1.2.05.	11.296,67	11.296,67		11.296,67			41.080,00	31.122,63		9.957,37		9.957,37	10.399,70



**LEGA NAVALE ITALIANA - PRESIDENZA NAZIONALE
RENDICONTO FINANZIARIO GESTIONALE ESERCIZIO 2013**

USCITE

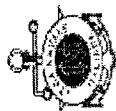
Capitolo		Gestione della Competenza 2013										
Codice	Denominazione	Previsioni			Somme Impegnate			Diff. rispetto alle Previsioni				
		Iniziali	Variazioni		Pagate	Rimaste da Pagare	Totale Impegni (7+8)	In Più (9-6)	In Meno (6-9)			
1	2	3	4	5	6	7	8	9	10	11		
1.1.2.06.	Retribuzione di posizione e di risultato ai dirigenti	28.600,00	5.900,00		34.500,00	32.262,83	2.096,60	34.359,43		140,57		
1.1.2.07.	Buoni pasto personale in servizio	1.500,00			1.500,00	1.227,00		1.227,00		273,00		
	Totale 1.1.2. - ONERI PER IL PERSONALE IN ATTIVITA' DI SERVIZIO	297.180,00	5.900,00	5.900,00	297.180,00	256.518,91	27.412,86	283.931,77	0,00	13.248,23		
1.1.3.	USCITE PER L'ACQUISTO DI BENI DI CONSUMO E DI SERVIZI											
1.1.3.01.	Acquisto di libri, riviste, giornali, ed altre pubblicazioni	700,00			700,00	189,00		189,00		511,00		
1.1.3.02.	Acquisto di materiale di consumo, cancelleria, stampati, ecc	10.500,00			10.500,00	9.009,54	644,16	9.653,70		846,30		
1.1.3.03.	Uscite di rappresentanza	1.800,00			1.800,00	515,08		515,08		1.284,92		
1.1.3.04.	Fitto locali	7.500,00			7.500,00	7.500,00		7.500,00				
1.1.3.05.	Manut., rip e pulizia locali e relat. impianti	7.000,00			7.000,00	4.487,26	1.406,27	5.893,53		1.106,47		
1.1.3.06.	Uscite post., teleg., e telef.	20.000,00			20.000,00	17.096,31	368,05	17.464,36		2.535,64		
1.1.3.07.	Manut. noleggio esercizio mezzi di trasporto	2.000,00			2.000,00	1.095,28		1.095,28		904,72		
1.1.3.08.	Uscite per energia elettrica, canonì acqua, riscaldamento, condominio	11.000,00	2.500,00		13.500,00	11.877,63		11.877,63		1.622,37		
1.1.3.09.	Onerari e spese legali, compensi per incarichi speciali e consulenze	109.450,00			109.450,00	100.736,14	6.414,00	107.150,14		2.299,86		
1.1.3.10.	Trasporti e facchinaggio	500,00			500,00	213,20		213,20		286,80		
1.1.3.11	Premi di assicurazione	7.000,00			7.000,00	3.412,40		3.412,40		3.587,60		



LEGA NAVALE ITALIANA - PRESIDENZA NAZIONALE
RENDICONTO FINANZIARIO GESTIONALE ESERCIZIO 2013

USCITE

Capitolo Codice	Gestione dei Residui 2013				Gestione di Cassa 2013				Totale dei Residui Passivi al Termine dell'Esercizio 2013 (8 + 14)		
	Residui Passivi al 1° Gennaio 2013	Pagati	Rimasti da Pagare	Totale (13 + 14)	Variazioni		Previsioni	Pagamenti (7 + 13)		Diff. rispetto alle Previsioni	
					In più (15 - 12)	In meno (12 - 15)				In Più (19 - 18)	In Meno (18 - 19)
12	13	14	15	16	17	18	19	20	21	22	
1.1.2.06.	2.151,66	2.151,66		2.151,66		36.100,00	34.414,49		1.685,51	2.096,60	
1.1.2.07.	30.389,79	30.389,79		30.389,79		1.500,00	1.227,00		273,00		
1.1.3.						322.780,00	286.908,70	0,00	35.871,30	27.412,86	
1.1.3.01.						700,00	189,00		511,00		
1.1.3.02.						10.500,00	9.009,54		1.490,46	644,16	
1.1.3.03.						1.800,00	515,08		1.284,92		
1.1.3.04.	75.619,75		75.619,75	75.619,75		83.500,00			83.500,00	83.119,75	
1.1.3.05.	834,90	834,90		834,90		7.000,00	5.322,16		1.677,84	1.406,27	
1.1.3.06.	177,11	177,11		177,11		20.000,00	17.273,42		2.726,58	368,05	
1.1.3.07.						2.000,00	1.095,28		904,72		
1.1.3.08.	20.503,58	20.503,58		20.503,58		13.500,00	32.381,21	18.881,21			
1.1.3.09.	2.668,00	2.668,00		2.668,00		109.450,00	103.404,14		6.045,86	6.414,00	
1.1.3.10.						500,00	213,20		286,80		
1.1.3.11						7.000,00	3.412,40		3.587,60		



**LEGA NAVALE ITALIANA - PRESIDENZA NAZIONALE
RENDICONTO FINANZIARIO GESTIONALE ESERCIZIO 2013**

USCITE


Capitolo		Gestione della Competenza 2013										
		Previsioni			Somme Impegnate				Diff. rispetto alle Previsioni			
Codice	Denominazione	Iniziali	Variazioni		Definitive (3+4-5)	Pagate	Rimaste da Pagare	Totale Impegni (7+8)	In Più (9-6)	In Meno (6-9)		
			In +	In -								
1	2	3	4	5	6	7	8	9	10	11		
1.1.3.12	Noleggio app. tecniche, e uscite per elab. dati manut. attrezz. uff. e mobilio	9.000,00	3.600,00		12.600,00	8.148,07	4.336,43	12.484,50		115,50		
1.1.3.13	Versamento capitolo 3412 capo X riduzione consumi intermedi		19.864,46		19.864,46	6.084,46	13.773,74	19.868,20		6,26		
	Totale 1.1.3. - USCITE PER L'ACQUISTO DI BENI DI CONSUMO E DI SERVIZI	186.450,00	25.984,46		212.414,46	162.864,37	34.442,65	197.307,02	0,00	15.107,44		
	Totale 1.1. - FUNZIONAMENTO	744.630,00	36.764,46	5.900,00	775.494,46	628.977,13	116.012,81	744.989,94		30.604,52		
	1.2. - INTERVENTI DIVERSI											
1.2.1.	USCITE PER PRESTAZIONI ISTITUZIONALI											
1.2.1.01.	Propaganda periodico Lega Navale	300.000,00		2.500,00	297.500,00	289.984,28	3.515,01	293.499,29		4.000,71		
1.2.1.02.	Uscite funzionali per i Centri Nautici	380.000,00	72.000,00		452.000,00	440.881,49	5.670,41	446.551,90		5.448,10		
1.2.1.03.	Conc. premio per studenti, contributi man. sport. mostr. corsi di form. naut. premi	100.000,00		5.000,00	95.000,00	91.162,95	2.312,00	93.474,95		1.525,05		
1.2.1.04.	Uscite per pubblicazioni e materiale propaganda	60.000,00		18.750,00	41.250,00	34.533,27	3.206,16	37.739,43		3.510,57		
1.2.1.05.	Sovv. a strutt. periferiche oer manut. e potenziamento	195.050,00	25.100,00	10.000,00	210.150,00	188.494,00	20.500,00	208.994,00		1.156,00		
1.2.1.06.	Sovv. strutt. perf. per scuola vela, acq. imb., ecc.	100.000,00		33.000,00	67.000,00	54.000,00	13.000,00	67.000,00				
1.2.1.07.	Ecologia e Sicurezza	20.000,00		6.000,00	14.000,00	6.340,00	4.594,52	10.934,52		3.065,48		



**LEGA NAVALE ITALIANA - PRESIDENZA NAZIONALE
RENDICONTO FINANZIARIO GESTIONALE ESERCIZIO 2013**


USCITE

Capitolo Codice	Gestione dei Residui 2013					Gestione di Cassa 2013					Totale dei Residui Passivi al Termine dell'Esercizio 2013 (8 + 14)
	Residui Passivi al 1° Gennaio 2013	Pagati	Rimasti da Pagare	Totale (13 + 14)	Variazioni		Previsioni	Pagamenti (7 + 13)	Diff. rispetto alle Previsioni		
					In più (15 - 12)	In meno (12 - 15)			In Più (19 - 18)	In Meno (18 - 19)	
12	13	14	15	16	17	18	19	20	21	22	
1											
1.1.3.12	199,65	199,65		199,65		12.600,00	8.347,72		4.252,28	4.336,43	
1.1.3.13	100.002,99	24.383,24	75.619,75	100.002,99		19.864,46	6.084,46		13.780,00	13.773,74	
	191.071,30	115.451,55	75.619,75	191.071,30	0,00	288.414,46	187.247,61	18.881,21	120.048,06	110.062,40	
						917.094,46	744.428,68	18.881,21	191.546,99	191.632,56	
1.2.1.											
1.2.1.01.	800,26	800,26		800,26		331.500,00	290.784,54		40.715,46	3.515,01	
1.2.1.02.	4.572,83	4.572,83		4.572,83		452.000,00	445.454,32		6.545,68	5.670,41	
1.2.1.03.	3.731,58	2.731,58	1.000,00	3.731,58		95.000,00	93.894,53		1.105,47	3.312,00	
1.2.1.04.						41.250,00	34.533,27		6.716,73	3.206,16	
1.2.1.05.	73.800,00	55.600,00	12.200,00	67.800,00	6.000,00	314.150,00	244.094,00		70.056,00	32.700,00	
1.2.1.06.	13.400,00	1.900,00	4.500,00	6.400,00	7.000,00	85.800,00	55.900,00		29.900,00	17.500,00	
1.2.1.07.						14.000,00	6.340,00		7.660,00	4.594,52	



**LEGA NAVALE ITALIANA - PRESIDENZA NAZIONALE
RENDICONTO FINANZIARIO GESTIONALE ESERCIZIO 2013**

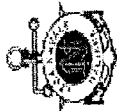
Capitolo		Gestione della Competenza 2013										
Codice	Denominazione	Iniziali	Previsioni		Definitive (3+4-5)	Somme Impegnate			Diff. rispetto alle Previsioni			
			In +	In -		Pagate	Rimaste da Pagare	Totale Impegni (7+8)	In Più (9-6)	In Meno (6-9)		
1	2	3	4	5	6	7	8	9	10	11		
1.2.1.08.	Uscite per portale Internet	27.000,00	13.500,00		40.500,00	40.310,00		40.310,00		190,00		
1.2.1.10.	Spese per quota di scopo											
	Totale 1.2.1. - USCITE PER PRESTAZIONI ISTITUZIONALI	1.182.050,00	110.600,00	75.250,00	1.217.400,00	1.145.705,99	62.798,10	1.198.504,09	0,00	18.895,91		
1.2.2.	TRASFERIMENTI PASSIVI											
1.2.2.02.	Interv. assistenziali a favore di serv. e famiglie	300,00			300,00					300,00		
	Totale 1.2.2. - TRASFERIMENTI PASSIVI	300,00			300,00				0,00	300,00		
1.2.3.	ONERI FINANZIARI											
1.2.3.02.	Uscite e commissioni bancarie	4.000,00			4.000,00					4.000,00		
	Totale 1.2.3. - ONERI FINANZIARI	4.000,00			4.000,00				0,00	4.000,00		
1.2.4.	ONERI TRIBUTARI											
1.2.4.01.	Imposte, tasse, e tributi vari	34.000,00	15.000,00		49.000,00	40.619,22	3.189,19	43.808,41		5.191,59		
	Totale 1.2.4. - ONERI TRIBUTARI	34.000,00	15.000,00		49.000,00	40.619,22	3.189,19	43.808,41	0,00	5.191,59		
1.2.5.	POSTE CORRETTIVE E COMPENSATIVE DI ENTRATE CORRENTI											
1.2.5.01.	Rest. e rimb. diversi	8.000,00		7.780,00	220,00	65,00		65,00		155,00		
1.2.5.02.	Rest. rimb. per i centri nautici	2.000,00			2.000,00	828,00		828,00		1.172,00		
1.2.5.03.	Reintegro fondo cassa											
	Totale 1.2.5. - POSTE CORRETTIVE E COMPENSATIVE DI ENTRATE CORRENTI	10.000,00		7.780,00	2.220,00	893,00		893,00	0,00	1.327,00		
1.2.6.	SPESE NON CLASSIFICABILI IN ALTRE VOCI											



**LEGA NAVALE ITALIANA - PRESIDENZA NAZIONALE
RENDICONTO FINANZIARIO GESTIONALE ESERCIZIO 2013**

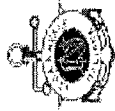
USCITE

Capitolo Codice	Gestione dei Residui 2013				Gestione di Cassa 2013				Totale dei Residui Passivi al Termine dell'Esercizio 2013 (8 + 14)	
	Residui Passivi al 1° Gennaio 2013	Pagati	Rimasti da Pagare	Totale (13 + 14)	Variazioni		Diff. rispetto alle Previsioni			
	12	13	14	15	In più (15 - 12)	In meno (12 - 15)	In Più (19 - 18)	In Meno (18 - 19)	21	22
1										
1.2.1.08.									190,00	
1.2.1.10.										
1.2.2.	96.304,67	65.604,67	17.700,00	83.304,67		13.000,00			162.889,34	70.498,10
1.2.2.02.									300,00	
1.2.3.									300,00	
1.2.3.02.	3.024,00	3.024,00		3.024,00					976,00	
	3.024,00	3.024,00		3.024,00					976,00	
1.2.4.										
1.2.4.01.	3.236,45	3.236,45		3.236,45					5.144,33	3.189,19
	3.236,45	3.236,45		3.236,45					5.144,33	3.189,19
1.2.5.										
1.2.5.01.									155,00	
1.2.5.02.									1.172,00	
1.2.5.03.										
1.2.6.									893,00	
									0,00	
									1.327,00	



**LEGA NAVALE ITALIANA - PRESIDENZA NAZIONALE
RENDICONTO FINANZIARIO GESTIONALE ESERCIZIO 2013**

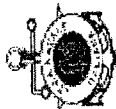
Capitolo		Gestione della Competenza 2013										
		Previsioni		Somme Impegnate			Diff. rispetto alle Previsioni					
Codice	Denominazione	Iniziali	Variazioni		Definitive (3+4-5)	Pagate	Rimaste da Pagare	Totale Impegni (7+8)	In Più (9-6)	In Meno (6-9)		
1	2	3	In +	In -	5	6	7	8	9	10	11	
1.2.6.01.	Uscite per liti, arbitraggi, risarcim., e accessori		2.987,50			2.987,50	2.987,50		2.987,50			
1.2.6.02.	Fondo riserva	60.000,00		56.434,46		3.565,54					3.565,54	
1.2.6.03.	Fondo per rinnovi contrattuali e indennità di carica	6.200,00		5.096,28		1.103,72					1.103,72	
	Totale 1.2.6. - SPESE NON CLASSIFICABILI IN ALTRE VOCI	66.200,00	2.987,50	61.530,74		7.656,76	2.987,50		2.987,50	0,00	4.669,26	
	Totale 1.2. - INTERVENZI DIVERSI	1.296.550,00	128.587,50	144.550,74		1.280.576,76	1.190.205,71		55.987,29	1.246.193,00	34.383,76	
	Totale generale 1. - TITOLO I - SPESE CORRENTI	2.041.180,00	165.351,96	150.460,74		2.056.071,22	1.819.182,84		172.000,10	1.991.182,94	64.888,28	
2.1.2.	2. - TITOLO II - USCITE IN CONTO CAPITALE											
	2.1. - INVESTIMENTI											
2.1.2.	ACQUISIZIONE DI IMMOBILIZZAZIONI TECNICHE											
2.1.2.03.	Acquisto di mobili e macc. d'ufficio	10.000,00				10.000,00	8.465,48		8.465,48		1.534,52	
2.1.2.04.	Uscite per potenziamento Centri Nautici (prefabb. imbarcazioni ecc.)	60.000,00	3.000,00			63.000,00	62.675,24		62.675,24		324,76	
	Totale 2.1.2. - ACQUISIZIONE DI IMMOBILIZZAZIONI TECNICHE	70.000,00	3.000,00			73.000,00	71.140,72		71.140,72	0,00	1.859,28	
2.1.4.	CONCESSIONE DI CREDITI ED ANTICIPAZIONI											
2.1.4.02.	Concessione di prestiti a breve termine	20.000,00		20.000,00								
2.1.4.03.	Reintegro fondo cassa	10.000,00				10.000,00					10.000,00	



**LEGA NAVALE ITALIANA - PRESIDENZA NAZIONALE
RENDICONTO FINANZIARIO GESTIONALE ESERCIZIO 2013**

USCITE

Capitolo Codice	Gestione del Residui 2013				Gestione di Cassa 2013				Totale dei Residui Passivi al Termine dell'Esercizio 2013 (8 + 14)		
	Residui Passivi al 1° Gennaio 2013	Pagati	Rimasti da Pagare	Totale (13 + 14)	Variazioni		Previsioni	Pagamenti (7 + 13)		Diff. rispetto alle Previsioni	
					In più (15 - 12)	In meno (12 - 15)				In Più (19 - 18)	In Meno (18 - 19)
12	13	14	15	16	17	18	19	20	21	22	
1											
1.2.6.01.						2.987,50	2.987,50				
1.2.6.02.						3.565,54	3.565,54		3.565,54		
1.2.6.03.						1.103,72	1.103,72		1.103,72		
	102.565,12	71.865,12	17.700,00	89.565,12	0,00	1.437.376,76	1.262.070,83	0,00	175.305,93	73.687,29	
	293.636,42	187.316,67	93.319,75	280.636,42	0,00	2.354.471,22	2.006.499,51	18.881,21	366.862,92	265.319,85	
2.1.2.											
2.1.2.03.						10.000,00	8.465,48		1.534,52		
2.1.2.04.						63.000,00	62.675,24		324,76		
2.1.4.						73.000,00	71.140,72	0,00	1.859,28		
2.1.4.02.											
2.1.4.03.						10.000,00			10.000,00		



**LEGA NAVALE ITALIANA - PRESIDENZA NAZIONALE
RENDICONTO FINANZIARIO GESTIONALE ESERCIZIO 2013**


Capitolo		Gestione della Competenza 2013										
Codice	Denominazione	Previsioni			Somme impegnate				Diff. rispetto alle Previsioni			
		Iniziali	Variazioni		Definitive (3+4-5)	Pagate	Rimaste da Pagare	Totale Impegni (7 + 8)	In Più (9 - 6)	In Meno (6 - 9)		
1	2	3	4	5	6	7	8	9	10	11		
2.1.4.04.	Indennità di anzianità al personale cessato dal servizio	31.000,00	2.108,78		33.108,78	33.108,78		33.108,78				
	Totale 2.1.4. - CONCESSIONE DI CREDITI ED ANTICIPAZIONI	61.000,00	2.108,78	20.000,00	43.108,78	33.108,78		33.108,78	0,00	10.000,00		
	Totale 2.1. - INVESTIMENTI	131.000,00	5.108,78	20.000,00	116.108,78	104.249,50	0,00	104.249,50		11.859,28		
	Totale generale 2. - TITOLO II - USCITE IN CONTO CAPITALE	131.000,00	5.108,78	20.000,00	116.108,78	104.249,50	0,00	104.249,50		11.859,28		
	4. - TITOLO IV - PARTITE DI GIRO											
4.1.	4.1. - USCITE AVENTI NATURA DI PARTITE DI GIRO											
4.1.1.01.	Ritenute erariali					51.796,50		51.796,50				
4.1.1.02.	Ritenute prev. ed assist. carico dipendenti											
4.1.1.03.	Ritenute diverse e varie	10.000,00			10.000,00	31.471,38		31.471,38	21.471,38			
4.1.1.05.	Partite in conto sospesi	10.000,00			10.000,00	5.000,00		5.000,00		5.000,00		
	Totale 4.1.1. - USCITE AVENTI NATURA DI PARTITE DI GIRO	20.000,00			20.000,00	86.267,88		86.267,88	68.267,88	0,00		
	Totale 4.1. - USCITE AVENTI NATURA DI PARTITE DI GIRO	20.000,00	0,00	0,00	20.000,00	86.267,88	0,00	86.267,88	68.267,88	0,00		
	Totale generale 4. - TITOLO IV - PARTITE DI GIRO	2.192.180,00	170.460,74	170.460,74	2.192.180,00	2.011.700,22	172.000,10	2.183.700,32		8.479,68		
	Totale 1. - LEGA NAVALE											



**LEGA NAVALE ITALIANA - PRESIDENZA NAZIONALE
RENDICONTO FINANZIARIO GESTIONALE ESERCIZIO 2013**

USCITE

Capitolo Codice	Gestione dei Residui 2013				Gestione di Cassa 2013			Totale dei Residui Passivi al Termine dell'Esercizio 2013 (8 + 14)					
	Residui Passivi al 1° Gennaio 2013	Pagati	Rimasti da Pagare	Totale (13 + 14)	Variazioni	Previsioni	Pagamenti (7 + 13)		Diff. rispetto alle Previsioni				
	12	13	14	15	In più (15 - 12)	In meno (12 - 15)	18	19	In Più (19 - 18)	In Meno (18 - 19)	20	21	22
1													
2.1.4.04.													
							33.108,78	33.108,78					
	0,00	0,00	0,00	0,00	0,00	0,00	43.108,78	33.108,78	0,00	10.000,00			
	0,00	0,00	0,00	0,00	0,00	0,00	116.108,78	104.249,50	0,00	11.859,28			0,00
							116.108,78	104.249,50	0,00	11.859,28			0,00
4.1.1.													
4.1.1.01.								51.796,50	51.796,50				
4.1.1.02.													
4.1.1.03.							10.000,00	31.471,38	21.471,38				
4.1.1.05.							10.000,00	5.000,00	5.000,00	5.000,00			
							20.000,00	88.267,88	73.267,88	5.000,00			
	0,00	0,00	0,00	0,00	0,00	0,00	20.000,00	88.267,88	73.267,88	5.000,00			0,00
	0,00	0,00	0,00	0,00	0,00	0,00	20.000,00	88.267,88	73.267,88	5.000,00			0,00
	293.636,42	187.316,67	93.319,75	280.636,42	0,00	13.000,00	2.490.580,00	2.199.016,89	92.149,09	383.712,20			265.319,85



**LEGA NAVALE ITALIANA - PRESIDENZA NAZIONALE
RENDICONTO FINANZIARIO GESTIONALE ESERCIZIO 2013**

USCITE

Capitolo		Gestione della Competenza 2013										
Codice	Denominazione	Iniziali	Previsioni		Definitive (3+4-5)	Somme Impegnate		Diff. rispetto alle Previsioni				
			In +	In -		Pagate	Rimaste da Pagare	Totale Impegni (7+8)	In Più (9-6)	In Meno (6-9)		
1	2	3	4	5	6	7	8	9	10	11		
	Riepilogo dei Titoli											
	Riepilogo dei titoli Centro Resp. Amm.va LEGA NAVALE	2.041.180,00	165.351,96	150.460,74	2.056.071,22	1.819.182,84	172.000,10	1.991.182,94	0,00	64.888,28		
	Titolo I	131.000,00	5.108,78	20.000,00	116.108,78	104.249,50	0,00	104.249,50	0,00	11.859,28		
	Titolo II	20.000,00	0,00	0,00	20.000,00	88.267,88	0,00	88.267,88	68.267,88	0,00		
	Titolo IV											
	Totale delle uscite Centro Resp. Amm.va LEGA NAVALE	2.192.180,00	170.460,74	170.460,74	2.192.180,00	2.011.700,22	172.000,10	2.183.700,32	0,00	8.479,68		
	Totale delle Uscite	2.192.180,00	170.460,74	170.460,74	2.192.180,00	2.011.700,22	172.000,10	2.183.700,32		8.479,68		
	Disavanzo Amministrazione											
	Avanzo Finanziario											
	Avanzo di Cassa					7.444,62						
	Totale a Pareggio	2.192.180,00	170.460,74	170.460,74	2.192.180,00	2.019.144,84	172.000,10	2.183.700,32		8.479,68		



**LEGA NAVALE ITALIANA - PRESIDENZA NAZIONALE
RENDICONTO FINANZIARIO GESTIONALE ESERCIZIO 2013**

USCITE

Capitolo Codice	Gestione dei Residui 2013				Gestione di Cassa 2013				Totale dei Residui Passivi al Termine dell'Esercizio 2013 (8 + 14)		
	Residui Passivi al 1° Gennaio 2013	Pagati	Rimasti da Pagare	Totale (13 + 14)	Variazioni		Previsioni	Pagamenti (7 + 13)		Diff. rispetto alle Previsioni	
					In più (15 - 12)	In meno (12 - 15)				In Più (19 - 18)	In Meno (18 - 19)
1	12	13	14	15	16	17	18	19	20	21	22
	293.636,42	187.316,67	93.319,75	280.636,42	0,00	13.000,00	2.354.471,22	2.006.499,51	0,00	347.971,71	265.319,85
	0,00	0,00	0,00	0,00	0,00	0,00	116.108,78	104.249,50	0,00	11.859,28	0,00
	0,00	0,00	0,00	0,00	0,00	0,00	20.000,00	88.267,88	68.267,88	0,00	0,00
	293.636,42	187.316,67	93.319,75	280.636,42	0,00	13.000,00	2.490.580,00	2.199.016,89	68.267,88	359.830,99	265.319,85
	293.636,42	187.316,67	93.319,75	280.636,42	0,00	13.000,00	2.490.580,00	2.199.016,89	68.267,88	359.830,99	265.319,85
	293.636,42	187.316,67	93.319,75	280.636,42	0,00	13.000,00	2.490.580,00	2.199.016,89	0,00	291.563,11	265.319,85



LEGA NAVALE ITALIANA
PRESIDENZA NAZIONALE

Stato Patrimoniale al 31 dicembre 2013

		P A S S I V I T A'	
		2012	2013
A) ATTIVITA'			
A) Crediti verso lo Stato ed altri Enti Pubblici per la partecipazione al Patrimonio Iniziale (A)		0,00	0,00
B) Immobilizzazioni :			
I Immobilizzazioni immateriali		0,00	0,00
II Immobilizzazioni materiali			
1) Terreni e fabbricati		753.243,82	725.159,21
2) Mobili, arredi e macchine d'ufficio		16.643,47	19.557,56
3) Materiale bibliografico		833,15	649,82
4) Attrezzature, prefabbricati Centri Nautici		80.302,11	115.738,78
5) Imbarcazioni Centri Nautici		93.438,45	61.351,16
6) Automezzi Centri Nautici		0,00	0,00
7) Automezzi Presidenza Nazionale		992,73	0,00
T O T A L E		945.453,73	922.456,53
III Immobilizzazioni finanziarie		0,00	0,00
T O T A L E Immobilizzazioni : (B)		945.453,73	922.456,53
C) Attivo Circolante :			
I Rimanenze			
1) Materiale e pubblicazioni di propaganda		89.666,49	82.865,52
2) Depositi cauzionali		0,00	0,00
II Residui attivi			
1) Crediti verso Soci e terzi		21.730,64	127.276,32
2) Credito per interessi attivi		5.532,31	5.090,88
3) Crediti verso Sezioni		40.000,00	0,00
T O T A L E		156.929,44	215.232,72
III Attività finanziarie che non costituiscono immobilizzazioni			
IV Disponibilità liquide :			
1) Depositi Tes. Prov.le dello Stato Intesa SanPaolo		0,00	0,00
		657.434,09	544.824,99
T O T A L E		657.434,09	544.824,99
T O T A L E attivo circolante (C)		814.363,53	760.057,71
D) Ratei e Riscontri (D)			
T O T A L E attivo (A+B+C+D)		1.759.817,26	1.682.514,24
T O T A L E ATTIVO (A+b+c+d+e)		1.759.817,26	1.682.514,24
P A S S I V I T A'			
A) PATRIMONIO NETTO			
I Riserva Statutaria		47.567,76	47.567,76
II Riserva Ordinaria		58.318,82	58.318,82
III Avanzi economici portati a nuovo vincolato per rinnovi contrattuali anni prec		1.201.221,92	1.145.306,60
IV Avanzo economico dell'esercizio		7.000,00	7.000,00
V Disavanzo economico esercizio		0,00	0,00
		-55.915,32	-40.950,67
T O T A L E PATRIMONIO NETTO (A)		1.258.193,18	1.217.242,51
B) Contributo in Conto Capitale (B)		0,00	0,00
C) Fondi per rischi ed oneri (C)		0,00	0,00
D) Trattamento di fine rapporto di lavoro subordinato (D)		207.987,66	199.951,88
E) Residui Passivi (vedi elenco allegato)			
1) debiti verso fornitori		5.540,89	30.112,00
2) debiti verso le Sezioni		88.200,00	52.200,00
3) debiti verso gli Istituti di previdenza		11.972,78	12.712,16
4) debiti verso lo Stato Erario		25.948,90	14.233,31
5) debiti diversi		161.973,85	156.062,38
T O T A L E Debiti (E)		293.636,42	265.319,85
F) RATEI E RISCONTI (F)			
1) quote soci anni successivi		0,00	0,00
T O T A L E passivo e netto (A+B+C+D+E+F)		1.759.817,26	1.682.514,24
T O T A L E PASSIVO (A+D+E+F)		1.759.817,26	1.682.514,24



Presidenza Nazionale				
Conto Economico per l'Anno 2013				
	Anno 2012		Anno 2013	
	Parziali	Totali	Parziali	Totali
A) Valore della Produzione				
1) Quote e contributi associativi dei soci ordinari		1.968.957,65		1.992.015,65
2) Variazioni del materiale di propaganda		0,00		0,00
3) Aumenti di beni mobili, attrezzature ed imbarcazioni Centri Nautici ed imbarcazioni C.N.				
4) Contributo dello Stato ordinario	0,00	16.048,19	0,00	14.450,00
Legge 133/2008 e varie	0,00		0,00	
5) Altri ricavi e proventi		44.522,26		51.687,63
TOTALE valore della produzione (A)		2.029.528,10		2.058.153,28
B) Costi della Produzione				
5) Versamento capitolo 3412 capo X		802,41		19.858,20
6) per beni di consumo		10.899,54		11.453,06
7) per servizi		202.962,75		158.495,76
8) canoni locazione		7.500,00		7.500,00
TOTALE 6+7+8		222.164,70		197.307,02
9) per il personale :				
a) stipendi	152.066,59		153.420,07	
b) oneri sociali	59.177,08		60.200,21	
c) trattamento fine rapporto	19.168,73		25.073,00	
d) altri costi (oneri accessori)	69.904,93	300.317,33	70.311,49	309.004,77
10) Ammortamenti (quota esercizio)		88.650,93		94.138,81
11) Spese istituzionali		1.411.711,16		1.462.255,24
12) Variazioni mat.di propaganda		0,00		0,00
13) Oneri diversi di gestione		2.621,92		3.880,50
TOTALE costi (B)		2.025.466,04		2.066.586,34
Differenza tra Valore e Costi della Produzione (A - B)		4.062,06		-8.433,06
C) Proventi e Oneri Finanziari				
14) Interessi su depositi		5.532,31		5.090,88
15) Oneri bancari		-3.125,18		0,00
Totale Proventi e Oneri Finanziari (C)		2.407,13		5.090,88
E) Proventi e Oneri Straordinari				
15) Plusvalenze		28.413,82		25.611,46
16) Insussistenze attive (minori residui passivi)		16.250,00		13.000,00
17) Sopravvenienze passive		0,00		0,00
18) Minusvalenze per dimissioni imm.		-68.773,05		-32.411,54
Totale, Proventi e Oneri Straord.(E)		-24.109,23		6.199,92
Risultato prima dell'Imposte (A-B+C+D+E)		-17.640,04		2.857,74
Imposte dell'Esercizio		38.275,28		43.808,41
Disavanzo economico		55.915,32		40.950,67
Avanzo Economico		0,00		0,00



LEGA NAVALE ITALIANA - Presidenza Nazionale
Situazione amministrativa generale 2013

CONTO CORRENTE POSTALE	0,00
PICCOLA CASSA	0,00
INTESA SAN PAOLO TESORERIA	657.434,09

A) Consistenza della cassa all'inizio dell'esercizio 2013 **657.434,09**

Riscossioni		
B) in c/competenza	2.019.144,84	
C) in c/residui	67.262,95	
D)	Totale (B + C)	2.086.407,79

Pagamenti		
E) in c/competenza	2.011.700,22	
F) in c/residui	187.316,67	
G)	Totale (E + F)	2.199.016,89

H) Cassa rilevabile dal rendiconto finanziario (A + D - G) **544.824,99**

Residui attivi		
I) degli esercizi precedenti	0,00	
L) dell'esercizio	132.367,20	
M)	Totale (I + L)	132.367,20

Residui passivi		
N) degli esercizi precedenti	93.319,75	
O) dell'esercizio	172.000,10	
P)	Totale (N + O)	265.319,85

Avanzo d'amministrazione alla fine dell'esercizio 2013 (H + M - P) **411.872,34**