

# SENATO DELLA REPUBBLICA

————— XVII LEGISLATURA —————

**N. 1699**

**TAB. 2**

**Annesso 10**

## **DISEGNO DI LEGGE**

**presentato dal Ministro dell'economia e delle finanze**

**(PADOAN)**

*(V. Stampato Camera n. 2680)*

*approvato dalla Camera dei deputati il 30 novembre 2014*

*Trasmesso dal Presidente della Camera dei deputati alla Presidenza  
il 30 novembre 2014*

**Bilancio di previsione dello Stato per l'anno finanziario 2015  
e bilancio pluriennale per il triennio 2015-2017**

## **TABELLA n. 2**

**Stato di previsione del Ministero dell'economia e delle finanze  
per l'anno finanziario 2015 e per il triennio 2015-2017**

—————  
**ANNESSO N. 10**  
—————

**CONTO CONSUNTIVO**

**AGENZIA NAZIONALE PER LA RAPPRESENTANZA NEGOZIALE  
DELLE PUBBLICHE AMMINISTRAZIONI**

**ESERCIZIO FINANZIARIO 2013**



**TABELLA N. 2**

**Stato di previsione del Ministero dell'economia e delle finanze  
per l'anno finanziario 2015**

---

**ANNESSO N. 10**

---

**CONTO CONSUNTIVO**

**AGENZIA NAZIONALE PER LA RAPPRESENTANZA NEGOZIALE  
DELLE PUBBLICHE AMMINISTRAZIONI**

**ESERCIZIO FINANZIARIO 2013**



**ARAN**  
**AGENZIA PER LA RAPPRESENTAZIONE DELLE PUBBLICHE AMM.NI**  
**RENDICONTO FINANZIARIO DECISIONALE - Esercizio 2013**

## ENTRATE

Codice	Denominazione	ANNO FINANZIARIO 2013			ANNO FINANZIARIO 2012		
		Residui	Competenza (Accertamenti)	Cassa (Riscossioni)	Residui	Competenza (Accertamenti)	Cassa (Riscossioni)
	Fondo iniziale di Cassa		18.666.760,26	16.094.979,64			
	Avanzo di amministrazione iniziale						
	<b>55. - DIREZIONE STUDI, RISORSE E SERVIZI</b>						
	<b>1. - TITOLO I - ENTRATE CORRENTI</b>						
	<b>1.2. - ENTRATE DERIVANTI DA TRASFERIMENTI CORRENTI</b>						
55.1.2.1	TRASFERIMENTI DA PARTE DELLO STATO	0,00	3.906.000,00	3.906.000,00	0,00	3.887.400,00	3.887.400,00
55.1.2.4	Fondo a carico di altre Amministrazioni Pubbliche	3.963.059,79	3.999.641,56	3.385.904,46	2.012.757,99	4.093.400,72	2.143.095,92
	<b>TOTALE 1.2. - ENTRATE DERIVANTI DA TRASFERIMENTI CORRENTI</b>	<b>3.963.059,79</b>	<b>7.905.641,56</b>	<b>7.291.904,46</b>	<b>2.012.757,99</b>	<b>7.980.800,72</b>	<b>6.030.495,92</b>
	<b>1.3. - ALTRE ENTRATE</b>						
55.1.3.1	Altre Entrate	45.269,00	50.473,70	95.742,70	114.950,00	27,95	69.708,95
55.1.3.3	POSTE CORRETTIVE E COMPENSATIVE DI USCITE CORRENTI	81.848,06	53.789,28	82.989,40	38.130,03	120.326,11	76.608,08
	<b>TOTALE 1.3. - ALTRE ENTRATE</b>	<b>127.117,06</b>	<b>104.262,98</b>	<b>178.732,10</b>	<b>153.080,03</b>	<b>120.354,06</b>	<b>146.317,03</b>
	<b>TOTALE GENERALE 1. - TITOLO I - ENTRATE CORRENTI</b>	<b>4.090.176,85</b>	<b>8.009.904,54</b>	<b>7.470.636,56</b>	<b>2.165.838,02</b>	<b>8.101.154,78</b>	<b>6.176.812,95</b>
	<b>TOTALE 55. - DIREZIONE STUDI, RISORSE E SERVIZI</b>	<b>4.090.176,85</b>	<b>8.009.904,54</b>	<b>7.470.636,56</b>	<b>2.165.838,02</b>	<b>8.101.154,78</b>	<b>6.176.812,95</b>
	<b>56. - DIREZIONE PIANIFICAZIONE STRATEGICA E COMUNICAZIONE ISTITUZIONALE</b>						
	<b>1. - TITOLO I - ENTRATE CORRENTI</b>						
	<b>1.2. - ENTRATE DERIVANTI DA TRASFERIMENTI CORRENTI</b>						
56.1.2.4	Fondo a carico di altre Amministrazioni Pubbliche	19.791,35	0,00	0,00	20.845,94	0,00	760,09

**AGENZIA PER LA RAPP.ZA NEGOZIALE DELLE PUBBLICHE AMM.NI**  
**RENDICONTO FINANZIARIO DECISIONALE - Esercizio 2013**

**ENTRATE**

Codice	Denominazione	ANNO FINANZIARIO 2013				ANNO FINANZIARIO 2012				
		Residui	Competenza (Accertamenti)	Cassa (Riscossioni)	Residui	Competenza (Accertamenti)	Cassa (Riscossioni)	Residui	Competenza (Accertamenti)	Cassa (Riscossioni)
	<u>TOTALE 1.2. - ENTRATE DERIVANTI DA TRASFERIMENTI CORRENTI</u>	19.791,35	0,00	0,00	20.845,94	0,00	0,00	760,09		
	<u>TOTALE GENERALE 1. - TITOLO I - ENTRATE CORRENTI</u>	19.791,35	0,00	0,00	20.845,94	0,00	0,00	760,09		
	<u>TOTALE 56. - DIREZIONE PIANIFICAZIONE STRATEGICA E COMUNICAZIONE ISTITUZIONALE</u>	19.791,35	0,00	0,00	20.845,94	0,00	0,00	760,09		
	<u>55. - DIREZIONE STUDI, RISORSE E SERVIZI</u>									
	<u>2. - TITOLO II - ENTRATE IN CONTO CAPITALE</u>									
	<u>2.1. - Entrate per alienazione di beni patrimoniali e riscossione di crediti</u>									
55.2.1.4	Riscossione di Crediti	0,00	0,00	0,00	0,00	0,00	0,00	0,00	0,00	0,00
	<u>TOTALE 2.1. - Entrate per alienazione di beni patrimoniali e riscossione di crediti</u>	0,00	0,00	0,00	0,00	0,00	0,00	0,00	0,00	0,00
	<u>TOTALE GENERALE 2. - TITOLO II - ENTRATE IN CONTO CAPITALE</u>	0,00	0,00	0,00	0,00	0,00	0,00	0,00	0,00	0,00
	<u>TOTALE 55. - DIREZIONE STUDI, RISORSE E SERVIZI</u>	0,00	0,00	0,00	0,00	0,00	0,00	0,00	0,00	0,00
	<u>56. - DIREZIONE PIANIFICAZIONE STRATEGICA E COMUNICAZIONE ISTITUZIONALE</u>									
	<u>2. - TITOLO II - ENTRATE IN CONTO CAPITALE</u>									
	<u>2.1. - Entrate per alienazione di beni patrimoniali e riscossione di crediti</u>									
56.2.1.4	Riscossione di Crediti	166.856,21	0,00	0,00	166.856,21	0,00	0,00	0,00	0,00	0,00
	<u>TOTALE 2.1. - Entrate per alienazione di beni patrimoniali e riscossione di crediti</u>	166.856,21	0,00	0,00	166.856,21	0,00	0,00	0,00	0,00	0,00

**AGENZIA PER LA RAPPRESENTAZIONE DELLE PUBBLICHE AMMINISTRAZIONI**  
**RENDICONTO FINANZIARIO DECISIONALE - ESERCIZIO 2013**



## ENTRATE

Codice	Denominazione	ANNO FINANZIARIO 2013			ANNO FINANZIARIO 2012		
		Residui	Competenza (Accertamenti)	Cassa (Riscossioni)	Residui	Competenza (Accertamenti)	Cassa (Riscossioni)
	<b>TOTALE GENERALE 2. - TITOLO II - ENTRATE IN CONTO CAPITALE</b>	166.856,21	0,00	0,00	166.856,21	0,00	0,00
	<b>TOTALE 56. - DIREZIONE PIANIFICAZIONE STRATEGICA E COMUNICAZIONE ISTITUZIONALE</b>	166.856,21	0,00	0,00	166.856,21	0,00	0,00
	<b>55. - DIREZIONE STUDI, RISORSE E SERVIZI</b>						
	<b>4. - TITOLO IV - PARTITE DI GIRO</b>						
	<b>4.1. - ENTRATE AVENTI NATURA DI PARTITE DI GIRO</b>						
55.4.1.1	ENTRATE AVENTI NATURA DI PARTITE DI GIRO	9.781,44	1.335.647,67	1.329.160,45	72.463,87	1.414.351,90	1.477.034,33
	<b>TOTALE 4.1. - ENTRATE AVENTI NATURA DI PARTITE DI GIRO</b>	9.781,44	1.335.647,67	1.329.160,45	72.463,87	1.414.351,90	1.477.034,33
	<b>TOTALE GENERALE 4. - TITOLO IV - PARTITE DI GIRO</b>	9.781,44	1.335.647,67	1.329.160,45	72.463,87	1.414.351,90	1.477.034,33
	<b>TOTALE 55. - DIREZIONE STUDI, RISORSE E SERVIZI</b>	9.781,44	1.335.647,67	1.329.160,45	72.463,87	1.414.351,90	1.477.034,33
	<b>56. - DIREZIONE PIANIFICAZIONE STRATEGICA E COMUNICAZIONE ISTITUZIONALE</b>						
	<b>4. - TITOLO IV - PARTITE DI GIRO</b>						
	<b>4.1. - ENTRATE AVENTI NATURA DI PARTITE DI GIRO</b>						
56.4.1.1	ENTRATE AVENTI NATURA DI PARTITE DI GIRO	64.017,76	0,00	0,00	83.850,22	0,00	19.832,46
	<b>TOTALE 4.1. - ENTRATE AVENTI NATURA DI PARTITE DI GIRO</b>	64.017,76	0,00	0,00	83.850,22	0,00	19.832,46
	<b>TOTALE GENERALE 4. - TITOLO IV - PARTITE DI GIRO</b>	64.017,76	0,00	0,00	83.850,22	0,00	19.832,46
	<b>TOTALE 56. - DIREZIONE PIANIFICAZIONE STRATEGICA E COMUNICAZIONE ISTITUZIONALE</b>	64.017,76	0,00	0,00	83.850,22	0,00	19.832,46
	<b>Totale delle Entrate</b>	4.350.623,61	9.345.552,21	8.799.797,01	2.509.854,26	9.515.506,68	7.674.439,83

**AGENZIA PER LA RAPP.ZA NEGOZIALE DELLE PUBBLICHE AMM.NI**  
**RENDICONTO FINANZIARIO DECISIONALE - Esercizio 2013**



**ENTRATE**

Codice	Denominazione	ANNO FINANZIARIO 2013			ANNO FINANZIARIO 2012		
		Residui	Competenza (Accertamenti)	Cassa (Riscossioni)	Residui	Competenza (Accertamenti)	Cassa (Riscossioni)
	<b>Riepilogo dei titoli</b>						
	<b>Riepilogo dei titoli Centro Resp. Amm.va DIREZIONE STUDI, RISORSE E SERVIZI</b>						
	Titolo I	4.090.176,85	8.009.904,54	7.470.636,56	2.165.838,02	8.101.154,78	6.176.812,95
	Titolo II	0,00	0,00	0,00	0,00	0,00	0,00
	Titolo IV	9.781,44	1.335.647,67	1.329.160,45	72.463,87	1.414.351,90	1.477.034,33
	<b>Totale delle entrate Centro Resp. Amm.va DIREZIONE STUDI, RISORSE E SERVIZI</b>	<b>4.099.958,29</b>	<b>9.345.552,21</b>	<b>8.799.797,01</b>	<b>2.238.301,89</b>	<b>9.515.506,68</b>	<b>7.653.847,28</b>
	<b>Riepilogo dei titoli Centro Resp. Amm.va DIREZIONE PIANIFICAZIONE STRATEGICA E COMUNICAZIONE ISTITUZIONALE</b>						
	Titolo I	19.791,35	0,00	0,00	20.845,94	0,00	760,09
	Titolo II	166.856,21	0,00	0,00	166.856,21	0,00	0,00
	Titolo IV	64.017,76	0,00	0,00	83.850,22	0,00	19.832,46
	<b>Totale delle entrate Centro Resp. Amm.va DIREZIONE PIANIFICAZIONE STRATEGICA E COMUNICAZIONE ISTITUZIONALE</b>	<b>250.665,32</b>	<b>0,00</b>	<b>0,00</b>	<b>271.552,37</b>	<b>0,00</b>	<b>20.592,55</b>
	<b>Riepilogo delle entrate per titoli dei Centri Resp. Amm.va</b>						
	Titolo I	4.109.968,20	8.009.904,54	7.470.636,56	2.186.683,96	8.101.154,78	6.177.573,04
	Titolo II	166.856,21	0,00	0,00	166.856,21	0,00	0,00
	Titolo IV	73.799,20	1.335.647,67	1.329.160,45	156.314,09	1.414.351,90	1.496.866,79
	<b>TOTALE</b>	<b>4.350.623,61</b>	<b>9.345.552,21</b>	<b>8.799.797,01</b>	<b>2.509.854,26</b>	<b>9.515.506,68</b>	<b>7.674.439,63</b>



**AGENZIA PER LA RAPPRESENTAZIONE DELLE PUBBLICHE AMMINISTRAZIONI**  
**RENDICONTO FINANZIARIO DECISIONALE - Esercizio 2013**
**USCITE**

Codice	Denominazione	ANNO FINANZIARIO 2013			ANNO FINANZIARIO 2012		
		Residui	Competenza (Impegni)	Cassa (Pagamenti)	Residui	Competenza (Impegni)	Cassa (Pagamenti)
51.1.1.2	<b>51. - DIREZIONE DI CONTRATTAZIONE 1</b>						
	<b>1. - TITOLO 1 - USCITE CORRENTI</b>	0,00	0,00	0,00	0,00	0,00	0,00
	<b>1.1. - FUNZIONAMENTO</b>						
	ONERI PER IL PERSONALE	0,00	0,00	0,00	0,00	0,00	0,00
51.1.2.4	<b>TOTALE 1.1. - FUNZIONAMENTO</b>						
	<b>1.2. - INTERVENTI DIVERSI</b>						
	ONERI TRIBUTARI	0,00	0,00	0,00	0,00	0,00	0,00
	<b>TOTALE 1.2. - INTERVENTI DIVERSI</b>						
52.1.1.2	<b>TOTALE GENERALE 1. - TITOLO 1 - USCITE CORRENTI</b>	0,00	0,00	0,00	0,00	0,00	0,00
	<b>TOTALE 51. - DIREZIONE DI CONTRATTAZIONE 1</b>	0,00	0,00	0,00	0,00	0,00	0,00
	<b>52. - DIREZIONE DI CONTRATTAZIONE 2</b>						
	<b>1. - TITOLO 1 - USCITE CORRENTI</b>						
54.1.1.2	<b>1.1. - FUNZIONAMENTO</b>	0,00	0,00	0,00	0,00	0,00	0,00
	ONERI PER IL PERSONALE	0,00	0,00	0,00	0,00	0,00	0,00
	<b>TOTALE 1.1. - FUNZIONAMENTO</b>						
	<b>TOTALE GENERALE 1. - TITOLO 1 - USCITE CORRENTI</b>	0,00	0,00	0,00	0,00	0,00	0,00
54.1.1.2	<b>TOTALE 52. - DIREZIONE DI CONTRATTAZIONE 2</b>						
	<b>54. - U.O. OSSERVATORIO, CONTRATTAZIONE INTEGRATIVA E AFFARI GIURIDICI</b>						
	<b>1. - TITOLO 1 - USCITE CORRENTI</b>						
	<b>1.1. - FUNZIONAMENTO</b>						
ONERI PER IL PERSONALE	0,00	0,00	0,00	0,00	0,00	0,00	

**AGENZIA PER LA RAPP.RA NEGOZIALE DELLE PUBBLICHE AMM.NI**  
**RENDICONTO FINANZIARIO DECISIONALE - Esercizio 2013**



AGENZIA PER LA RAPP.RA  
 NEGOZIALE DELLE PUBBLICHE  
 AMM.NI

RENDICONTO FINANZIARIO  
 DECISIONALE - Esercizio 2013

USCITE

Codice	Denominazione	ANNO FINANZIARIO 2013			ANNO FINANZIARIO 2012		
		Residui	Competenza (Impegni)	Cassa (Pagamenti)	Residui	Competenza (Impegni)	Cassa (Pagamenti)
	<b>TOTALE 1.1. - FUNZIONAMENTO</b>	0,00	0,00	0,00	0,00	0,00	0,00
	<b>TOTALE GENERALE 1. - TITOLO I - USCITE CORRENTI</b>	0,00	0,00	0,00	0,00	0,00	0,00
	<b>TOTALE 54. - U.O. OSSERVATORIO, CONTRATTAZIONE INTEGRATIVA E AFFARI GIURIDICI</b>	0,00	0,00	0,00	0,00	0,00	0,00
	<b>55. - DIREZIONE STUDI, RISORSE E SERVIZI</b>						
	<b>1. - TITOLO I - USCITE CORRENTI</b>						
	<b>1.1. - FUNZIONAMENTO</b>						
55.1.1.1	USCITE PER GLI ORGANI DELL'AGENZIA	148.351,30	460.783,60	473.457,97	106.637,52	474.267,49	431.507,77
55.1.1.2	ONERI PER IL PERSONALE	712.130,81	3.359.742,35	3.273.742,83	713.636,76	3.616.527,90	3.616.814,95
55.1.1.3	USCITE PER L'ACQUISTO DI BENI DI CONSUMO E DI SERVIZI	328.223,88	1.274.423,20	1.237.956,39	192.828,01	1.400.141,16	1.263.266,04
	<b>TOTALE 1.1. - FUNZIONAMENTO</b>	<b>1.188.705,99</b>	<b>5.094.949,15</b>	<b>4.985.157,19</b>	<b>1.013.002,29</b>	<b>5.490.936,55</b>	<b>5.311.588,76</b>
	<b>1.2. - INTERVENTI DIVERSI</b>						
55.1.2.1	USCITE PER PRESTAZIONI ISTITUZIONALI	136.557,18	241.456,29	264.987,01	172.018,01	253.239,20	288.578,72
55.1.2.3	ONERI FINANZIARI	0,00	3.122,00	2.541,20	0,00	1.238,69	1.238,69
55.1.2.4	ONERI TRIBUTARI	14.430,55	294.820,20	288.136,62	11.916,15	314.300,28	311.467,04
55.1.2.5	POSTE CORRETTIVE E COMPENSATIVE DI ENTRATE CORRENTI	1.263,00	189.493,00	190.756,00	0,00	120.424,00	119.161,00
55.1.2.6	USCITE NON CLASSIFICABILI IN ALTRE VOCI	0,00	0,00	0,00	0,00	0,00	0,00
	<b>TOTALE 1.2. - INTERVENTI DIVERSI</b>	<b>152.250,73</b>	<b>728.891,49</b>	<b>744.420,83</b>	<b>183.934,16</b>	<b>689.202,17</b>	<b>720.445,45</b>
	<b>TOTALE GENERALE 1. - TITOLO I - USCITE CORRENTI</b>	<b>1.340.956,72</b>	<b>5.823.840,64</b>	<b>5.729.578,02</b>	<b>1.196.936,45</b>	<b>6.180.138,72</b>	<b>6.032.034,21</b>
	<b>TOTALE 55. - DIREZIONE STUDI, RISORSE E SERVIZI</b>	<b>1.340.956,72</b>	<b>5.823.840,64</b>	<b>5.729.578,02</b>	<b>1.196.936,45</b>	<b>6.180.138,72</b>	<b>6.032.034,21</b>
	<b>56. - DIREZIONE PIANIFICAZIONE STRATEGICA E COMUNICAZIONE ISTITUZIONALE</b>						

**AGENZIA PER LA RAPPRESENTAZIONE NEGOZIALE DELLE PUBBLICHE AMMINISTRAZIONI**  
**RENDICONTO FINANZIARIO DECISIONALE - Esercizio 2013**



**USCITE**

Codice	Denominazione	ANNO FINANZIARIO 2013			ANNO FINANZIARIO 2012		
		Residui	Competenza (Impegni)	Cassa (Pagamenti)	Residui	Competenza (Impegni)	Cassa (Pagamenti)
	<b>1. - TITOLO I - USCITE CORRENTI</b>						
	<b>1.1. - FUNZIONAMENTO</b>						
56.1.1.2	ONERI PER IL PERSONALE	0,00	0,00	0,00	0,00	0,00	0,00
56.1.1.3	USCITE PER L'ACQUISTO DI BENI DI CONSUMO E DI SERVIZI	0,00	0,00	0,00	0,00	0,00	0,00
	<b>TOTALE 1.1. - FUNZIONAMENTO</b>	<b>0,00</b>	<b>0,00</b>	<b>0,00</b>	<b>0,00</b>	<b>0,00</b>	<b>0,00</b>
	<b>1.2. - INTERVENTI DIVERSI</b>						
56.1.2.1	USCITE PER PRESTAZIONI ISTITUZIONALI	0,00	0,00	0,00	272,95	0,00	272,95
56.1.2.4	ONERI TRIBUTARI	0,00	0,00	0,00	0,00	0,00	0,00
	<b>TOTALE 1.2. - INTERVENTI DIVERSI</b>	<b>0,00</b>	<b>0,00</b>	<b>0,00</b>	<b>272,95</b>	<b>0,00</b>	<b>272,95</b>
	<b>TOTALE GENERALE 1. - TITOLO I - USCITE CORRENTI</b>	<b>0,00</b>	<b>0,00</b>	<b>0,00</b>	<b>272,95</b>	<b>0,00</b>	<b>272,95</b>
	<b>TOTALE 56. - DIREZIONE PIANIFICAZIONE STRATEGICA E COMUNICAZIONE ISTITUZIONALE</b>	<b>0,00</b>	<b>0,00</b>	<b>0,00</b>	<b>272,95</b>	<b>0,00</b>	<b>272,95</b>
	<b>57. - U.O. RELAZIONI SINDACALI</b>						
	<b>1. - TITOLO I - USCITE CORRENTI</b>						
	<b>1.1. - FUNZIONAMENTO</b>						
57.1.1.2	ONERI PER IL PERSONALE	0,00	0,00	0,00	0,00	0,00	0,00
	<b>TOTALE 1.1. - FUNZIONAMENTO</b>	<b>0,00</b>	<b>0,00</b>	<b>0,00</b>	<b>0,00</b>	<b>0,00</b>	<b>0,00</b>
	<b>TOTALE GENERALE 1. - TITOLO I - USCITE CORRENTI</b>	<b>0,00</b>	<b>0,00</b>	<b>0,00</b>	<b>0,00</b>	<b>0,00</b>	<b>0,00</b>
	<b>TOTALE 57. - U.O. RELAZIONI SINDACALI</b>	<b>0,00</b>	<b>0,00</b>	<b>0,00</b>	<b>0,00</b>	<b>0,00</b>	<b>0,00</b>
	<b>55. - DIREZIONE STUDI, RISORSE E SERVIZI</b>						
	<b>2. - TITOLO II - USCITE IN CONTO CAPITALE</b>						
	<b>2.1. - INVESTIMENTI</b>						

**AGENZIA PER LA RAPPRESENTAZIONE DELLE PUBBLICHE AMM.NI**  
**RENDICONTO FINANZIARIO DECISIONALE - Esercizio 2013**



**USCITE**

Codice	Denominazione	ANNO FINANZIARIO 2013			ANNO FINANZIARIO 2012		
		Residui	Competenza (Impegni)	Cassa (Pagamenti)	Residui	Competenza (Impegni)	Cassa (Pagamenti)
55.2.1.2	ACQUISIZIONE DI IMMOBILIZZAZIONI TECNICHE	54.436,55	118.405,06	74.240,51	20.430,37	107.360,50	73.354,32
55.2.1.4	CONCESSIONE DI CREDITI ED ANTICIPAZIONI	15.694,86	34.193,24	30.339,27	5.975,19	27.745,63	18.035,96
55.2.1.5	INDENNITA' DI ANZIANITA' E SIMILARI AL PERSONALE CESSATO DAL SERVIZIO	297.519,95	70.596,27	346.545,67	268.364,25	193.126,15	162.499,01
	<b>TOTALE 2.1. - INVESTIMENTI</b>	<b>367.641,36</b>	<b>223.194,57</b>	<b>451.125,45</b>	<b>294.769,81</b>	<b>328.232,28</b>	<b>253.889,29</b>
	<b>TOTALE GENERALE 2. - TITOLO II - USCITE IN CONTO CAPITALE</b>	<b>367.641,36</b>	<b>223.194,57</b>	<b>451.125,45</b>	<b>294.769,81</b>	<b>328.232,28</b>	<b>253.889,29</b>
	<b>4. - TITOLO IV - PARTITE DI GIRO</b>						
55.4.1.1	<u>4.1. - USCITE AVENTI NATURA DI PARTITE DI GIRO</u>						
	USCITE AVENTI NATURA DI PARTITE DI GIRO	953,47	1.335.647,67	1.335.297,80	1.985,50	1.414.351,90	1.415.368,43
	<b>TOTALE 4.1. - USCITE AVENTI NATURA DI PARTITE DI GIRO</b>	<b>953,47</b>	<b>1.335.647,67</b>	<b>1.335.297,80</b>	<b>1.985,50</b>	<b>1.414.351,90</b>	<b>1.415.368,43</b>
	<b>TOTALE GENERALE 4. - TITOLO IV - PARTITE DI GIRO</b>	<b>953,47</b>	<b>1.335.647,67</b>	<b>1.335.297,80</b>	<b>1.985,50</b>	<b>1.414.351,90</b>	<b>1.415.368,43</b>
	<b>TOTALE 55. - DIREZIONE STUDI, RISORSE E SERVIZI</b>	<b>368.594,83</b>	<b>1.558.842,24</b>	<b>1.786.423,25</b>	<b>296.755,31</b>	<b>1.742.584,18</b>	<b>1.669.257,72</b>
	<b>56. - DIREZIONE PIANIFICAZIONE STRATEGICA E COMUNICAZIONE ISTITUZIONALE</b>						
	<b>4. - TITOLO IV - PARTITE DI GIRO</b>						
56.4.1.1	<u>4.1. - USCITE AVENTI NATURA DI PARTITE DI GIRO</u>						
	USCITE AVENTI NATURA DI PARTITE DI GIRO	64.017,76	0,00	0,00	64.017,76	0,00	0,00
	<b>TOTALE 4.1. - USCITE AVENTI NATURA DI PARTITE DI GIRO</b>	<b>64.017,76</b>	<b>0,00</b>	<b>0,00</b>	<b>64.017,76</b>	<b>0,00</b>	<b>0,00</b>
	<b>TOTALE GENERALE 4. - TITOLO IV - PARTITE DI GIRO</b>	<b>64.017,76</b>	<b>0,00</b>	<b>0,00</b>	<b>64.017,76</b>	<b>0,00</b>	<b>0,00</b>

**AGENZIA PER LA RAPPRESENTAZIONE DELLE PUBBLICHE AMM.NI**  
**RENDICONTO FINANZIARIO DECISIONALE - Esercizio 2013**



USCITE

Codice	Denominazione	ANNO FINANZIARIO 2013			ANNO FINANZIARIO 2012		
		Residui	Competenza (Impegni)	Cassa (Pagamenti)	Residui	Competenza (Impegni)	Cassa (Pagamenti)
	TOTALE56.-DIREZIONEPIANIFICAZIONE STRATEGICA E COMUNICAZIONE ISTITUZIONALE	64.017,76	0,00	0,00	64.017,76	0,00	0,00
	Totale delle Uscite	1.773.569,31	7.382.682,88	7.516.001,27	1.557.982,47	7.922.722,90	7.701.564,88
	<i>Riepilogo dei titoli</i>						
	<i>Riepilogo dei titoli Centro Resp. Amm.va DIREZIONE DI CONTRATTAZIONE 1</i>						
	Titolo 1	0,00	0,00	0,00	0,00	0,00	0,00
	Totale delle uscite Centro Resp. Amm.va DIREZIONE DI CONTRATTAZIONE 1	0,00	0,00	0,00	0,00	0,00	0,00
	<i>Riepilogo dei titoli Centro Resp. Amm.va DIREZIONE DI CONTRATTAZIONE 2</i>						
	Titolo 1	0,00	0,00	0,00	0,00	0,00	0,00
	Totale delle uscite Centro Resp. Amm.va DIREZIONE DI CONTRATTAZIONE 2	0,00	0,00	0,00	0,00	0,00	0,00
	<i>Riepilogo dei titoli Centro Resp. Amm.va U.O. OSSERVATORIO, CONTRATTAZIONE INTEGRATIVA E AFFARI GIURIDICI</i>						
	Titolo 1	0,00	0,00	0,00	0,00	0,00	0,00
	Totale delle uscite Centro Resp. Amm.va U.O. OSSERVATORIO, CONTRATTAZIONE INTEGRATIVA E AFFARI GIURIDICI	0,00	0,00	0,00	0,00	0,00	0,00
	<i>Riepilogo dei titoli Centro Resp. Amm.va DIREZIONE STUDI, RISORSE E SERVIZI</i>						
	Titolo 1	1.340.956,72	5.823.840,64	5.729.578,02	1.196.936,45	6.180.138,72	6.032.034,21

**AGENZIA PER LA RAPP.ZA NEGOZIALE DELLE PUBBLICHE AMM.NI**  
**RENDICONTO FINANZIARIO DECISIONALE - Esercizio 2013**



**USCITE**

Codice	Denominazione	ANNO FINANZIARIO 2013				ANNO FINANZIARIO 2012			
		Residui	Competenza (Impegni)	Cassa (Pagamenti)	Residui	Competenza (Impegni)	Cassa (Pagamenti)	Residui	
Titolo II		367.641,36	223.194,57	451.125,45	294.769,81	328.232,28	253.889,29		
Titolo IV		953,47	1.335.647,67	1.335.297,80	1.985,50	1.414.351,90	1.415.368,43		
	<b>Totale delle uscite Centro Resp. Amm.va DIREZIONE STUDI, RISORSE E SERVIZI</b>	<b>1.709.551,55</b>	<b>7.382.682,88</b>	<b>7.516.001,27</b>	<b>1.493.691,76</b>	<b>7.922.722,90</b>	<b>7.701.291,93</b>		
	<b>Riepilogo dei titoli Centro Resp. Amm.va DIREZIONE PIANIFICAZIONE STRATEGICA E COMUNICAZIONE ISTITUZIONALE</b>								
Titolo I		0,00	0,00	0,00	272,95	0,00	272,95		
Titolo IV		64.017,76	0,00	0,00	64.017,76	0,00	0,00		
	<b>Totale delle uscite Centro Resp. Amm.va DIREZIONE PIANIFICAZIONE STRATEGICA E COMUNICAZIONE ISTITUZIONALE</b>	<b>64.017,76</b>	<b>0,00</b>	<b>0,00</b>	<b>64.290,71</b>	<b>0,00</b>	<b>272,95</b>		
	<b>Riepilogo dei titoli Centro Resp. Amm.va U.O. RELAZIONI SINDACALI</b>								
Titolo I		0,00	0,00	0,00	0,00	0,00	0,00		
	<b>Totale delle uscite Centro Resp. Amm.va U.O. RELAZIONI SINDACALI</b>	<b>0,00</b>	<b>0,00</b>	<b>0,00</b>	<b>0,00</b>	<b>0,00</b>	<b>0,00</b>		
	<b>Riepilogo delle uscite per titoli dei Centri Resp. Amm.va</b>								
Titolo I		1.340.956,72	5.623.840,64	5.729.578,02	1.197.209,40	6.180.138,72	6.032.307,16		
Titolo II		367.641,36	223.194,57	451.125,45	294.769,81	328.232,28	253.889,29		
Titolo IV		64.971,23	1.335.647,67	1.335.297,80	66.003,26	1.414.351,90	1.415.368,43		

**AGENZIA PER LA RAPP. ZA NEGOZIALE DELLE PUBBLICHE AMM.NI**  
**RENDICONTO FINANZIARIO DECISIONALE - Esercizio 2013**




**USCITE**

Codice	Denominazione	ANNO FINANZIARIO 2013			ANNO FINANZIARIO 2012		
		Residui	Competenza (Impegni)	Cassa (Pagamenti)	Residui	Competenza (Impegni)	Cassa (Pagamenti)
	<b>TOTALE</b>	1.773.569,31	7.382.682,88	7.516.001,27	1.557.982,47	7.922.722,90	7.701.564,88
	<i>Avanzo finanziario</i>		1.962.869,33				
	<b>TOTALE GENERALE</b>	1.773.569,31	9.345.552,21	7.516.001,27	1.557.982,47	7.922.722,90	7.701.564,88

Dott. ~~Perluigi~~ MASTROGIUSEPPE  
*Perluigi Mastrogiuseppe*

**AGENZIA PER LA RAPPRESENTAZIONE DELLE PUBBLICHE AMM.NI**  
**RENDICONTO FINANZIARIO GESTIONALE ESERCIZIO 2013**



## ENTRATE

Capitolo	Gestione dei Residui 2013				Gestione di Cassa 2013				Totale dei Residui Attivi al Termine dell'Esercizio 2013 (8 + 14)		
	Residui Attivi al 1° Gennaio 2013	Riscossi	Rimasti da Riscuotere	Totale (13 + 14)	Variazioni	Previsioni	Riscossioni	Diff. rispetto alle Previsioni			
Codice	12	13	14	15	In più (15 - 12)	In meno (12 - 15)	In Più (19 - 18)	In Meno (18 - 19)	20	21	22
1					16	17	18	19	20	21	22
1.2.1.	3.963.062,79	1.011.697,40	2.951.362,39	3.963.069,79			3.969.240,00	3.906.000,00	0,00	63.240,00	
1.2.4.	3.963.062,79	1.011.697,40	2.951.362,39	3.963.069,79	0,00	3,00	7.026.506,00	3.385.904,46	0,00	3.640.601,54	4.576.796,89
							10.995.746,00	7.291.904,46	0,00	3.703.841,54	4.576.796,89
1.3.1.	45.269,00	45.269,00		45.269,00			82.600,00	95.742,70	13.142,70	0,00	
1.3.3.	81.848,06	51.935,81	29.912,45	81.848,06			62.000,00	82.989,40	20.989,40	0,00	52.647,94
	127.117,06	97.204,81	29.912,45	127.117,06	0,00	0,00	144.600,00	178.732,10	34.132,10	0,00	52.647,94
	4.090.179,85	1.108.902,01	2.981.274,84	4.090.176,85	0,00	3,00	11.140.346,00	7.470.636,56	34.132,10	3.703.841,54	4.629.444,83



**AGENZIA PER LA RAPP. ZA NEGOZIALE DELLE PUBBLICHE AMM.NI**  
**RENDICONTO FINANZIARIO GESTIONALE ESERCIZIO 2013**



## ENTRATE

Capitolo	Gestione dei Residui 2013					Gestione di Cassa 2013					Totale dei Residui Attivi al Termine dell'Esercizio 2013 (8 + 14)		
	Residui Attivi al 1° Gennaio 2013	Riscossi	Rimasti da Riscuotere	Totale (13 + 14)	Variazioni	Previsioni	Riscossioni	Diff. rispetto alle Previsioni	In Più (19 - 18)	In Meno (18 - 19)			
Codice	12	13	14	15	In più (15 - 12)	In meno (12 - 15)	16	17	18	19	20	21	22
1													
2.1.4.	0,00	0,00	0,00	0,00	0,00	0,00	166.856,00	166.856,00	0,00	0,00	166.856,00	166.856,00	0,00
4.1.1.	9.781,44	9.781,44	9.781,44	9.781,44	9.781,44	0,00	2.744.017,00	2.744.017,00	1.329.160,45	1.329.160,45	0,00	1.414.856,55	16.268,66
	9.781,44	9.781,44	0,00	9.781,44	9.781,44	0,00	2.744.017,00	2.744.017,00	1.329.160,45	1.329.160,45	0,00	1.414.856,55	16.268,66
	9.781,44	9.781,44	0,00	9.781,44	9.781,44	0,00	2.744.017,00	2.744.017,00	1.329.160,45	1.329.160,45	0,00	1.414.856,55	16.268,66
	4.099.961,29	1.118.683,45	2.981.274,84	4.099.958,29	4.099.958,29	3,00	14.051.219,00	14.051.219,00	8.799.797,01	8.799.797,01	34.132,10	5.286.554,09	4.645.713,49



**AGENZIA PER LA RAPP.ZA NEGOZIALE DELLE PUBBLICHE AMM.NI**  
**RENDICONTO FINANZIARIO GESTIONALE ESERCIZIO 2013**



## ENTRATE

Capitolo	Gestione dei Residui 2013						Gestione di Cassa 2013				Totale dei Residui Attivi al Termine dell'Esercizio 2013 (8 + 14)
	Residui Attivi al 1° Gennaio 2013	Riscossi	Rimasti da Riscuotere	Totale (13 + 14)	Variazioni		Previsioni	Riscossioni (7 + 13)	Diff. rispetto alle Previsioni*		
Codice	12	13	14	15	In più (15 - 12)	In meno (12 - 15)	18	(7 + 13)	In Più (19 - 18)	In Meno (18 - 19)	22
1					16	17	18	19	20	21	22
4.1.1.	64.017,76		64.017,76	64.017,76					0,00	0,00	64.017,76
	64.017,76	0,00	64.017,76	64.017,76	0,00	0,00	0,00	0,00	0,00	0,00	64.017,76
	64.017,76	0,00	64.017,76	64.017,76	0,00	0,00	0,00	0,00	0,00	0,00	64.017,76
	250.959,82	0,00	250.665,32	250.665,32	0,00	294,50		0,00	0,00	0,00	250.665,32

**AGENZIA PER LA RAPPRESENTAZIONE E LA GESTIONE DELLE PUBBLICHE AMMINISTRAZIONI**  
**RENDICONTO FINANZIARIO GESTORIALE ESERCIZIO 2013**



## ENTRATE

Capitolo	Gestione dei Residui 2013					Gestione di Cassa 2013					Totale dei Residui Attivi al Termine dell'Esercizio 2013 (8 + 14)
	Residui Attivi al 1° Gennaio 2013	Riscossi	Rimasti da Riscuotere	Totale (13 + 14)	Variazioni		Previsioni	Riscossioni (7 + 13)	Diff. rispetto alle Previsioni		
					In più (15 - 12)	In meno (12 - 15)			In Più (19 - 18)	In Meno (18 - 19)	
1	12	13	14	15	16	17	18	19	20	21	22
	4.090.179,85	1.108.902,01	2.981.274,84	4.090.176,85	0,00	3,00	11.140.346,00	7.470.636,56	0,00	3.669.709,44	4.629.444,83
	0,00	0,00	0,00	0,00	0,00	0,00	166.856,00	0,00	0,00	166.856,00	0,00
	9.781,44	9.781,44	0,00	9.781,44	0,00	0,00	2.744.017,00	1.329.160,45	0,00	1.414.856,55	16.268,86
	<b>4.099.961,28</b>	<b>1.118.683,45</b>	<b>2.981.274,84</b>	<b>4.099.956,29</b>	<b>0,00</b>	<b>3,00</b>	<b>14.051.219,00</b>	<b>8.799.797,01</b>	<b>0,00</b>	<b>5.251.421,99</b>	<b>4.645.713,49</b>
	20.085,85	0,00	19.791,35	19.791,35	0,00	294,50	0,00	0,00	0,00	0,00	19.791,35
	166.856,21	0,00	166.856,21	166.856,21	0,00	0,00	0,00	0,00	0,00	0,00	166.856,21
	64.017,76	0,00	64.017,76	64.017,76	0,00	0,00	0,00	0,00	0,00	0,00	64.017,76
	<b>250.959,82</b>	<b>0,00</b>	<b>250.665,32</b>	<b>250.665,32</b>	<b>0,00</b>	<b>294,50</b>	<b>0,00</b>	<b>0,00</b>	<b>0,00</b>	<b>0,00</b>	<b>250.665,32</b>
	4.350.921,11	1.118.683,45	3.231.940,16	4.350.623,61	0,00	297,50	14.051.219,00	8.799.797,01	0,00	5.251.421,99	4.896.378,81

**AGENZIA PER LA RAPP.ZA NEGOZIALE DELLE PUBBLICHE AMM.NI**  
**RENDICONTO FINANZIARIO GESTIONALE ESERCIZIO 2013**



## ENTRATE

Capitolo	Gestione dei Residui 2013				Gestione di Cassa 2013				Totale dei Residui Attivi al Termine dell'Esercizio 2013 (8 + 14)	
	Residui Attivi al 1° Gennaio 2013	Riscossi	Rimasti da Riscuotere	Totale (13 + 14)	Variazioni	Previsioni	Riscossioni	Diff. rispetto alle Previsioni		
Codice	12	13	14	15	In più (15 - 12)	In meno (12 - 15)	(7 + 13)	In Più (19 - 18)	In Meno (18 - 19)	22
1				15	16	17	19	20	21	22
	4.350.921,11	1.118.683,45	3.231.940,16	4.350.623,61	0,00	297,50	8.796.797,04	0,00	5.251.421,99	4.896.378,81



**AGENZIA PER LA RAPP.ZA NEGOZIALE DELLE PUBBLICHE AMM.NI**  
**RENDICONTO FINANZIARIO GESTIONALE ESERCIZIO 2013**



## USCITE

Capitolo	Gestione dei Residui 2013				Gestione di Cassa 2013				Totale dei Residui Passivi al Termine dell'Esercizio 2013 (8 + 14)		
	Residui Passivi al 1° Gennaio 2013	Pagati	Rimasti da Pagare	Totale (13 + 14)	Variazioni	Previsioni	Pagamenti	Diff. rispetto alle Previsioni			
Codice	12	13	14	15	In più (15 - 12)	In meno (12 - 15)	18	In Più (19 - 18)	In Meno (18 - 19)	21	22
1	0,00	0,00	0,00	0,00	0,00	0,00	0,00	0,00	0,00	0,00	0,00
	0,00	0,00	0,00	0,00	0,00	0,00	0,00	0,00	0,00	0,00	0,00
	0,00	0,00	0,00	0,00	0,00	0,00	0,00	0,00	0,00	0,00	0,00
1.1.2.	0,00	0,00	0,00	0,00	0,00	0,00	0,00	0,00	0,00	0,00	0,00
	0,00	0,00	0,00	0,00	0,00	0,00	0,00	0,00	0,00	0,00	0,00
	0,00	0,00	0,00	0,00	0,00	0,00	0,00	0,00	0,00	0,00	0,00

**AGENZIA PER LA RAPPRESENTAZIONE DELLE PUBBLICHE AMMINISTRAZIONI  
RENDICONTO FINANZIARIO GESTIONALE ESERCIZIO 2013**



**USCITE**

Capitolo	Gestione dei Residui 2013										Gestione di Cassa 2013				Totale dei Residui Passivi al Termine dell'Esercizio 2013 (8 + 14)
	Residui Passivi al 1° Gennaio 2013	Pagati	Rimasti da Pagare	Totale (13 + 14)	Variazioni		Previsioni	Pagamenti (7 + 13)	Diff. rispetto alle Previsioni		22				
					In più (15 - 12)	In meno (12 - 15)			In Più (19 - 18)	In Meno (18 - 19)					
1	12	13	14	15	16	17	18	19	20	21	22				
1.1.1.	149.397,24	148.351,30		148.351,30		1.045,94	588.800,00	473.457,97	0,00	115.342,03	135.676,93				
1.1.2.	713.249,71	472.994,74	239.136,07	712.130,81		1.118,90	4.520.485,00	3.273.742,83	0,00	1.246.742,17	798.130,33				
1.1.3.	329.703,13	231.847,16	96.376,72	328.223,88		1.479,25	1.460.897,00	1.237.956,39	0,00	222.940,61	364.890,69				
	<b>1.192.350,08</b>	<b>853.193,20</b>	<b>335.512,79</b>	<b>1.188.705,99</b>	<b>0,00</b>	<b>3.644,09</b>	<b>6.570.182,00</b>	<b>4.985.157,19</b>	<b>0,00</b>	<b>1.585.024,81</b>	<b>1.298.497,95</b>				
1.2.1.	136.678,49	124.324,89	12.232,29	136.557,18		121,31	385.400,00	264.987,01	0,00	120.412,99	113.026,46				
1.2.3.	14.749,39	3.942,63	10.487,92	14.430,55		318,84	4.000,00	2.541,20	0,00	1.458,80	560,60				
1.2.4.	1.263,00	1.263,00		1.263,00			393.936,00	286.136,62	0,00	107.799,38	23.114,13				
1.2.5.							199.493,00	190.756,00	0,00	8.737,00					
1.2.6.									0,00	0,00					
	<b>152.690,88</b>	<b>129.530,52</b>	<b>22.720,21</b>	<b>152.250,73</b>	<b>0,00</b>	<b>440,15</b>	<b>982.829,00</b>	<b>744.420,83</b>	<b>0,00</b>	<b>238.408,17</b>	<b>136.721,39</b>				
	<b>1.345.040,96</b>	<b>982.723,72</b>	<b>368.233,00</b>	<b>1.340.956,72</b>	<b>0,00</b>	<b>4.084,24</b>	<b>7.553.011,00</b>	<b>5.729.578,02</b>	<b>0,00</b>	<b>1.823.432,98</b>	<b>1.435.219,34</b>				



**AGENZIA PER LA RAPP. ZA NEGOZIALE DELLE PUBBLICHE AMM.NI**  
**RENDICONTO FINANZIARIO GESTIONALE ESERCIZIO 2013**



**USCITE**

Capitolo Codice	Gestione dei Residui 2013						Gestione di Cassa 2013				Totale dei Residui Passivi al Termine dell'Esercizio 2013 (8 + 14)
	Residui Passivi al 1° Gennaio 2013	Pagati	Rimasti da Pagare	Totale (13 + 14)	Variazioni		Previsioni	Pagamenti (7 + 13)	Diff. rispetto alle Previsioni		
					In più (15 - 12)	In meno (12 - 15)			In Più (19 - 18)	In Meno (18 - 19)	
12	13	14	15	16	17	18	19	20	21	22	
1											
2.1.2.	54.436,55	54.436,55		54.436,55				74.240,51	0,00		98.601,10
2.1.4.	15.684,86	15.684,86		15.684,86				30.339,27	0,00		19.538,83
2.1.5.	298.991,39	297.519,95		297.519,95	1.471,44			346.545,67	0,00		21.570,55
	<b>369.112,80</b>	<b>367.641,36</b>	<b>0,00</b>	<b>367.641,36</b>	<b>0,00</b>	<b>1.471,44</b>	<b>1.227.880,00</b>	<b>451.125,45</b>	<b>0,00</b>	<b>776.754,55</b>	<b>139.710,48</b>
	<b>369.112,80</b>	<b>367.641,36</b>	<b>0,00</b>	<b>367.641,36</b>	<b>0,00</b>	<b>1.471,44</b>	<b>1.227.880,00</b>	<b>451.125,45</b>	<b>0,00</b>	<b>776.754,55</b>	<b>139.710,48</b>
4.1.1.	968,97	963,47		953,47	15,50		2.777.273,00	1.335.297,80	0,00	1.441.975,20	1.303,34
	<b>968,97</b>	<b>953,47</b>	<b>0,00</b>	<b>953,47</b>	<b>0,00</b>	<b>15,50</b>	<b>2.777.273,00</b>	<b>1.335.297,80</b>	<b>0,00</b>	<b>1.441.975,20</b>	<b>1.303,34</b>
	<b>968,97</b>	<b>953,47</b>	<b>0,00</b>	<b>953,47</b>	<b>0,00</b>	<b>15,50</b>	<b>2.777.273,00</b>	<b>1.335.297,80</b>	<b>0,00</b>	<b>1.441.975,20</b>	<b>1.303,34</b>
	<b>1.715.122,73</b>	<b>1.351.318,56</b>	<b>358.233,00</b>	<b>1.709.551,55</b>	<b>0,00</b>	<b>5.571,18</b>	<b>11.558.164,00</b>	<b>7.516.001,27</b>	<b>0,00</b>	<b>4.042.162,73</b>	<b>1.576.233,16</b>

**AGENZIA PER LA RAPP.ZA NEGOZIALE DELLE PUBBLICHE AMM.NI**  
**RENDICONTO FINANZIARIO GESTIONALE ESERCIZIO 2013**



**USCITE**

Capitolo	Gestione dei Residui 2013										Gestione di Cassa 2013			Totale dei Residui Passivati al Termine dell'Esercizio 2013 (8 + 14)
	Residui Passivi al 1° Gennaio 2013	Pagati	Rimasti da Pagare	Totale (13 + 14)	Variazioni		Previsioni	Pagamenti (7 + 13)	Diff. rispetto alle Previsioni		21	22		
					In più (15 - 12)	In meno (12 - 15)			In Più (19 - 18)	In Meno (18 - 19)				
Codice	12	13	14	15	16	17	18	19	20	21	22			
1														
1.1.2.									0,00	0,00	0,00		0,00	
1.1.3.									0,00	0,00	0,00		0,00	
	0,00	0,00	0,00	0,00	0,00	0,00	0,00	0,00	0,00	0,00	0,00		0,00	
1.2.1.														
1.2.4.														
	0,00	0,00	0,00	0,00	0,00	0,00	0,00	0,00	0,00	0,00	0,00		0,00	
	0,00	0,00	0,00	0,00	0,00	0,00	0,00	0,00	0,00	0,00	0,00		0,00	
4.1.1.	64.017,76		64.017,76	64.017,76					0,00	0,00	0,00		64.017,76	

**AGENZIA PER LA RAPPRESENTAZIONE DELLE PUBBLICHE AMMINISTRAZIONI**  
**RENDICONTO FINANZIARIO GESTIONALE ESERCIZIO 2013**




## USCITE

Capitolo	Gestione dei Residui 2013				Gestione di Cassa 2013				Totale dei Residui Passivi al Termine dell'Esercizio 2013 (8 + 14)		
	Residui Passivi al 1° Gennaio 2013	Pagati	Rimasti da Pagare	Totale (13 + 14)	Variazioni		Previsioni	Pagamenti (7 + 13)		Diff. rispetto alle Previsioni	
Codice	12	13	14	15	In più (15 - 12)	In meno (12 - 15)	18	19	In Più (19 - 18)	In Meno (18 - 19)	22
1	64.017,76	0,00	64.017,76	64.017,76	0,00	0,00	0,00	0,00	0,00	0,00	64.017,76
	64.017,76	0,00	64.017,76	64.017,76	0,00	0,00	0,00	0,00	0,00	0,00	64.017,76
	64.017,76	0,00	64.017,76	64.017,76	0,00	0,00	0,00	0,00	0,00	0,00	64.017,76
1.1.2.	0,00	0,00	0,00	0,00	0,00	0,00	0,00	0,00	0,00	0,00	0,00
	0,00	0,00	0,00	0,00	0,00	0,00	0,00	0,00	0,00	0,00	0,00
	0,00	0,00	0,00	0,00	0,00	0,00	0,00	0,00	0,00	0,00	0,00




**AGENZIA PER LA RAPPRESENTAZIONE DELLE PUBBLICHE AMMINISTRAZIONI**  
**RENDICONTO FINANZIARIO GESTIONALE ESERCIZIO 2013**



**USCITE**

Capitolo	Gestione dei Residui 2013				Gestione di Cassa 2013				Totale dei Residui Passivi al Termine dell'Esercizio 2013 (8 + 14)			
	Residui Passivi al 1° Gennaio 2013	Pagati	Rimasti da Pagare	Totale (13 + 14)	Variazioni		Previsioni	Pagamenti (7 + 13)		Diff. rispetto alle Previsioni		
Codice	12	13	14	15	In più (15 - 12)	In meno (12 - 15)	18	19	In Più (19 - 18)	In Meno (18 - 19)	21	22
1												
	1.345.040,96	982.723,72	358.233,00	1.340.956,72	0,00	4.084,24	7.553.011,00	5.729.578,02	0,00	1.823.432,98		1.435.219,34
	369.112,80	367.641,36	0,00	367.641,36	0,00	1.471,44	1.227.880,00	451.125,45	0,00	776.754,55		139.710,48
	968,97	963,47	0,00	953,47	0,00	15,50	2.777.273,00	1.335.297,80	0,00	1.441.975,20		1.303,34
	<b>1.715.122,73</b>	<b>1.351.318,55</b>	<b>358.233,00</b>	<b>1.709.551,55</b>	<b>0,00</b>	<b>5.571,18</b>	<b>11.558.164,00</b>	<b>7.516.001,27</b>	<b>0,00</b>	<b>4.042.162,73</b>		<b>1.576.233,16</b>
	0,00	0,00	0,00	0,00	0,00	0,00	0,00	0,00	0,00	0,00		0,00
	64.017,76	0,00	64.017,76	64.017,76	0,00	0,00	0,00	0,00	0,00	0,00		64.017,76
	<b>64.017,76</b>	<b>0,00</b>	<b>64.017,76</b>	<b>64.017,76</b>	<b>0,00</b>	<b>0,00</b>	<b>0,00</b>	<b>0,00</b>	<b>0,00</b>	<b>0,00</b>		<b>64.017,76</b>

**AGENZIA PER LA RAPPRESENTAZIONE E LA GESTIONE DELLE PUBBLICHE AMMINISTRAZIONI**  
**RENDICONTO FINANZIARIO GESTIONALE ESERCIZIO 2013**




**USCITE**

Capitolo	Gestione dei Residui 2013					Gestione di Cassa 2013					Totale dei Residui Passivi al Termine dell'Esercizio 2013 (8 + 14)
	Residui Passivi al 1° Gennaio 2013	Pagati	Rimasti da Pagare	Totale (13 + 14)	Variazioni		Previsioni	Pagamenti (7 + 13)	Diff. rispetto alle Previsioni		
					In più (15 - 12)	In meno (12 - 15)			In Più (19 - 18)	In Meno (18 - 19)	
12	13	14	15	16	17	18	19	20	21	22	
	0,00	0,00	0,00	0,00	0,00	0,00	0,00	0,00	0,00	0,00	0,00
	0,00	0,00	0,00	0,00	0,00	0,00	0,00	0,00	0,00	0,00	0,00
	1.779.140,49	1.351.318,55	422.250,76	1.773.569,31	0,00	5.571,18	11.568.164,00	7.516.001,27	0,00	4.042.162,73	1.640.250,92
	1.779.140,49	1.351.318,55	422.250,76	1.773.569,31	0,00	5.571,18	14.051.219,00	7.516.001,27	0,00	6.535.217,73	1.640.250,92

Dott. Pierluigi MASTROGIUSEPPE  
*Pierluigi Mastrogiuseppe*


**AGENZIA PER LA RAPP. ZA NEGOZIALE DELLE PUBBLICHE AMM.NI**  
**RENDICONTO FINANZIARIO GESTIONALE ESERCIZIO 2013**



**ENTRATE**

Codice	Denominazione	Gestione della Competenza 2013												
		Capitolo		Previsioni			Somme Accertate				Diff. rispetto alle Previsioni			
		Iniziali	Variazioni	Definitive	Riscosse	Rimaste da Riscuotere	Totale Accertamenti	In Più	In Meno					
1	2	3	4	5	6	7	8	9	10	11				
	<b>55. - DIREZIONE STUDI, RISORSE E SERVIZI</b>													
	<b>1. - TITOLO I - ENTRATE CORRENTI</b>													
	<b>1.2. - ENTRATE DERIVANTI DA TRASFERIMENTI CORRENTI</b>													
1.2.1.	TRASFERIMENTI DA PARTE DELLO STATO	3.969.240,00				3.969.240,00	3.906.000,00	3.906.000,00	3.906.000,00	0,00	63.240,00			
1.2.4.	Fondo a carico di altre Amministrazioni Pubbliche	3.926.506,00				3.926.506,00	2.374.207,06	1.625.434,50	3.999.641,56	73.135,56	0,00			
	<b>Totale 1.2. - ENTRATE DERIVANTI DA TRASFERIMENTI CORRENTI</b>	<b>7.895.746,00</b>	<b>0,00</b>	<b>0,00</b>	<b>7.895.746,00</b>	<b>6.280.207,06</b>	<b>1.625.434,50</b>	<b>7.905.641,56</b>	<b>9.895,56</b>					
	<b>1.3. - ALTRE ENTRATE</b>													
1.3.1.	Altre Entrate		36.600,00		36.600,00		50.473,70	50.473,70	50.473,70	13.873,70	0,00			
1.3.3.	POSTE CORRETTIVE E COMPENSATIVE DI USCITE CORRENTI	42.000,00			42.000,00		31.053,79	22.735,49	53.789,28	11.789,28	0,00			
	<b>Totale 1.3. - ALTRE ENTRATE</b>	<b>42.000,00</b>	<b>36.600,00</b>	<b>0,00</b>	<b>78.600,00</b>	<b>81.527,49</b>	<b>22.735,49</b>	<b>104.262,98</b>	<b>25.662,98</b>					
	<b>Totale generale 1. - TITOLO I - ENTRATE CORRENTI</b>	<b>7.937.746,00</b>	<b>36.600,00</b>	<b>0,00</b>	<b>7.974.346,00</b>	<b>6.361.734,55</b>	<b>1.648.169,99</b>	<b>8.009.904,54</b>	<b>35.558,64</b>					
	<b>2. - TITOLO II - ENTRATE IN CONTO CAPITALE</b>													

**AGENZIA PER LA RAPP. ZA NEGOZIALE DELLE PUBBLICHE AMM.NI**  
**RENDICONTO FINANZIARIO GESTIONALE ESERCIZIO 2013**




Capitolo		Gestione della Competenza 2013										
Codice	Denominazione	Previsioni			Somme Accertate				Diff. rispetto alle Previsioni			
		Iniziali	Variazioni		Riscosse	Rimaste da Riscuotere	Totale Accertamenti	In Più	In Meno			
1	2	3	4	5	6	7	8	9	10	11		
2.1.4.	2.1. - Entrate per alienazione di beni patrimoniali e riscossione di crediti Riscossione di Crediti Totale 2.1. - Entrate per alienazione di beni patrimoniali e riscossione di crediti	0,00	0,00	0,00	0,00	0,00	0,00	0,00	0,00	0,00		
	Totale generale 2. - TITOLO II - ENTRATE IN CONTO CAPITALE	0,00	0,00	0,00	0,00	0,00	0,00	0,00	0,00	0,00		
4.1.1.	4. - TITOLO IV - PARTITE DI GIRO 4.1. - ENTRATE AVENTI NATURA DI PARTITE DI GIRO ENTRATE AVENTI NATURA DI PARTITE DI GIRO	2.650.000,00			2.650.000,00	1.319.379,01	16.268,66	1.335.647,67	0,00	1.314.352,33		
	Totale 4.1. - ENTRATE AVENTI NATURA DI PARTITE DI GIRO	2.650.000,00	0,00	0,00	2.650.000,00	1.319.379,01	16.268,66	1.335.647,67		1.314.352,33		
	Totale generale 4. - TITOLO IV - PARTITE DI GIRO	2.650.000,00	0,00	0,00	2.650.000,00	1.319.379,01	16.268,66	1.335.647,67		1.314.352,33		
	Totale 55. - DIREZIONE STUDI, RISORSE E SERVIZI 55. - DIREZIONE PIANIFICAZIONE STRATEGICA E COMUNICAZIONE ISTITUZIONALE	10.587.746,00	36.600,00	0,00	10.624.346,00	7.681.113,56	1.664.438,65	9.345.552,21		1.278.793,79		






**AGENZIA PER LA RAPPRESENTAZIONE DELLE PUBBLICHE AMMINISTRAZIONI**  
**RENDICONTO FINANZIARIO GESTIONALE ESERCIZIO 2013**



## ENTRATE

Capitolo		Gestione della Competenza 2013										
Codice	Denominazione	Iniziali	Previsioni		Definitive (3+4-5)	Riscosse	Rimaste da Riscuotere	Totale Accertamenti (7 + 8)	Diff. rispetto alle Previsioni			
			In +	In -					In Più (9 - 6)	In Meno (6 - 9)		
1	2	3	4	5	6	7	8	9	10	11		
4.1.1.	ENTRATE AVENTI NATURA DI PARTITE DI GIRO											
	Totale 4.1. - ENTRATE AVENTI NATURA DI PARTITE DI GIRO	0,00	0,00	0,00	0,00	0,00	0,00	0,00	0,00			
	Totale generale 4. - TITOLO IV - PARTITE DI GIRO	0,00	0,00	0,00	0,00	0,00	0,00	0,00	0,00			
	Totale 56. - DIREZIONE PIANIFICAZIONE STRATEGICA E COMUNICAZIONE ISTITUZIONALE	0,00	0,00	0,00	0,00	0,00	0,00	0,00	0,00			

**AGENZIA PER LA RAPP. ZA NEGOZIALE DELLE PUBBLICHE AMM.NI**  
**RENDICONTO FINANZIARIO GESTIONALE ESERCIZIO 2013**



## ENTRATE

Codice	Capitolo	Denominazione	Gestione della Competenza 2013																			
			Previsioni			Somme Accertate				Diff. rispetto alle Previsioni												
			Initiali	Variazioni		Definitive (3+4-5)	Riscosse	Rimaste da Riscuotere	Totale Accertamenti (7+8)	In Più (9-6)	In Meno (6-9)											
3	In +	In -	5	6	7	8	9	10	11													
1	2																					
		Riepilogo dei Titoli																				
		Riepilogo dei titoli Centro																				
		Resp. Amm.va DIREZIONE																				
		STUDI, RISORSE E SERVIZI																				
		Titolo I	7.937.746,00	36.600,00	0,00	0,00	7.974.346,00	6.361.734,55	1.648.169,99	8.008.904,54	35.558,54	0,00										
		Titolo II	0,00	0,00	0,00	0,00	0,00	0,00	0,00	0,00	0,00	0,00										
		Titolo IV	2.650.000,00	0,00	0,00	0,00	2.650.000,00	1.319.379,01	16.268,66	1.335.647,67	0,00	0,00										
		Totale delle entrate Centro	10.587.746,00	36.600,00	0,00	0,00	10.624.346,00	7.681.113,56	1.664.438,65	9.345.552,21	0,00	0,00										
		Resp. Amm.va DIREZIONE																				
		STUDI, RISORSE E SERVIZI																				
		Riepilogo dei titoli Centro																				
		Resp. Amm.va DIREZIONE																				
		PIANIFICAZIONE STRATEGICA																				
		E COMUNICAZIONE																				
		ISTITUZIONALE																				
		Titolo I	0,00	0,00	0,00	0,00	0,00	0,00	0,00	0,00	0,00	0,00										
		Titolo II	0,00	0,00	0,00	0,00	0,00	0,00	0,00	0,00	0,00	0,00										
		Titolo IV	0,00	0,00	0,00	0,00	0,00	0,00	0,00	0,00	0,00	0,00										
		Totale delle entrate Centro	0,00	0,00	0,00	0,00	0,00	0,00	0,00	0,00	0,00	0,00										
		Resp. Amm.va DIREZIONE																				
		PIANIFICAZIONE STRATEGICA																				
		E COMUNICAZIONE																				
		ISTITUZIONALE																				
		Totale delle Entrate	10.587.746,00	36.600,00	0,00	0,00	10.624.346,00	7.681.113,56	1.664.438,65	9.345.552,21												1.278.793,79
		Avanzo Ammin. Applicato	60.752,00	229.775,00		290.527,00																290.527,00
		Disavanzo Finanziario																				


**AGENZIA PER LA RAPP. ZA NEGOZIALE DELLE PUBBLICHE AMM.NI**  
**RENDICONTO FINANZIARIO GESTIONALE ESERCIZIO 2013**



## ENTRATE

Capitolo		Gestione della Competenza 2013									
Codice	Denominazione	Iniziali	Variazioni		Definitive (3+4-5)	Riscosse	Somme Accertate		Diff. rispetto alle Previsioni		
			In +	In -			Rimaste da Riscuotere	Totale Accertamenti (7 + 8)	In Più (9 - 6)	In Meno (6 - 9)	
1	2	3	4	5	6	7	8	9	10	11	
	Disavanzo di Cassa										
	Totale a Pareggio	10.648.498,00	266.375,00	0,00	10.914.873,00	7.681.113,56	1.664.438,65	9.345.552,21		1.569.320,79	

**AGENZIA PER LA RAPPRESENTAZIONE DELLE PUBBLICHE AMMINISTRAZIONI**  
**RENDICONTO FINANZIARIO GESTIONALE ESERCIZIO 2013**



Capitolo		Gestione della Competenza 2013										
Codice	Denominazione	Previsioni			Somme impegnate			Diff. rispetto alle Previsioni				
		Iniziali	Variazioni		Pagate	Rimaste da Pagare	Totale Impegni (7+8)	In Più (9-6)	In Meno (6-9)			
1	2	3	4	5	6	7	8	9	10	11		
	<b>51.- DIREZIONE DI CONTRATTAZIONE 1</b>											
	<b>1.- TITOLO I - USCITE CORRENTI</b>											
	<b>1.1.- FUNZIONAMENTO</b>											
1.1.2.	ONERI PER IL PERSONALE								0,00	0,00		
	Totale 1.1. - FUNZIONAMENTO	0,00	0,00	0,00	0,00	0,00	0,00	0,00	0,00	0,00		
	<b>1.2. - INTERVENTI DIVERSI</b>											
1.2.4.	ONERI TRIBUTARI								0,00	0,00		
	Totale 1.2. - INTERVENTI DIVERSI	0,00	0,00	0,00	0,00	0,00	0,00	0,00	0,00	0,00		
	Totale generate 1. - TITOLO I - USCITE CORRENTI	0,00	0,00	0,00	0,00	0,00	0,00	0,00	0,00	0,00		
	<b>52.- DIREZIONE DI CONTRATTAZIONE 2</b>											
	<b>1.- TITOLO I - USCITE CORRENTI</b>											
	<b>1.1.- FUNZIONAMENTO</b>											
1.1.2.	ONERI PER IL PERSONALE								0,00	0,00		



**AGENZIA PER LA RAPPRESENTAZIONE DELLE PUBBLICHE AMMINISTRAZIONI**  
**RENDICONTO FINANZIARIO GESTIONALE ESERCIZIO 2013**



**USCITE**

Capitolo		Gestione della Competenza 2013										
Codice	Denominazione	Iniziali	Previsioni		Definitive (3+4-5)	Somme impegnate			Diff. rispetto alle Previsioni			
			In +	In -		Pagate	Rimaste da Pagare	Totale impegni (7 + 8)	In Più (9 - 6)	In Meno (6 - 9)		
1	2	3	4	5	6	7	8	9	10	11		
	<b>1.1. - FUNZIONAMENTO</b>											
1.1.1.	USCITE PER GLI ORGANI DELL'AGENZIA	480.000,00			480.000,00	325.106,67	135.676,93	460.783,60	0,00	19.216,40		
1.1.2.	ONERI PER IL PERSONALE	4.321.576,00	176.346,00		4.499.922,00	2.800.748,09	558.994,26	3.359.742,35	0,00	1.140.179,65		
1.1.3.	USCITE PER L'ACQUISTO DI BENI DI CONSUMO E DI SERVIZI	1.387.892,00	48.000,00	48.000,00	1.387.892,00	1.006.109,23	268.313,97	1.274.423,20	0,00	113.468,80		
	<b>Totale 1.1. - FUNZIONAMENTO</b>	<b>6.189.468,00</b>	<b>226.346,00</b>	<b>48.000,00</b>	<b>6.367.814,00</b>	<b>4.131.963,99</b>	<b>962.985,16</b>	<b>5.094.949,15</b>		<b>1.272.864,85</b>		
	<b>1.2. - INTERVENTI DIVERSI</b>											
1.2.1.	USCITE PER PRESTAZIONI ISTITUZIONALI	216.300,00	41.600,00	5.000,00	252.900,00	140.662,12	100.794,17	241.456,29	0,00	11.443,71		
1.2.3.	ONERI FINANZIARI	4.000,00			4.000,00	2.541,20	580,80	3.122,00	0,00	878,00		
1.2.4.	ONERI TRIBUTARI	375.000,00	11.936,00		386.936,00	282.193,99	12.626,21	294.820,20	0,00	92.115,80		
1.2.5.	POSTE CORRETIVE E COMPENSATIVE DI ENTRATE CORRENTI	152.500,00	39.493,00		191.993,00	189.493,00		189.493,00	0,00	2.500,00		
1.2.6.	USCITE NON CLASSIFICABILI IN ALTRE VOCI	100.000,00			100.000,00				0,00	100.000,00		
	<b>Totale 1.2. - INTERVENTI DIVERSI</b>	<b>847.800,00</b>	<b>93.029,00</b>	<b>5.000,00</b>	<b>935.829,00</b>	<b>614.890,31</b>	<b>114.001,18</b>	<b>728.891,49</b>		<b>206.937,51</b>		
	<b>Totale generale 1. - TITOLO I - USCITE CORRENTI</b>	<b>7.037.268,00</b>	<b>319.375,00</b>	<b>53.000,00</b>	<b>7.303.643,00</b>	<b>4.746.854,30</b>	<b>1.076.986,34</b>	<b>5.823.840,64</b>		<b>1.479.802,36</b>		
	<b>2. - TITOLO II - USCITE IN CONTO CAPITALE</b>											






**AGENZIA PER LA RAPP.ZA NEGOZIALE DELLE PUBBLICHE AMM.NI**  
**RENDICONTO FINANZIARIO GESTIONALE ESERCIZIO 2013**



Codice	Capitolo	Denominazione	Gestione della Competenza 2013												
			Iniziali	Previsioni		Somme Impegnate			Diff. rispetto alle Previsioni						
				In +	In -	Definitive (3+4-5)	Pagate	Rimaste da Pagare	Totale Impegni (7 + 8)	In Più (9 - 6)	In Meno (6 - 9)				
1	2	3	4	5	6	7	8	9	10	11					
		<b>ISTITUZIONALE</b>													
		<b>1. - TITOLO I - USCITE CORRENTI</b>													
		<b>1.1. - FUNZIONAMENTO</b>													
1.1.2.		ONERI PER IL PERSONALE												0,00	0,00
1.1.3.		USCITE PER L'ACQUISTO DI BENI DI CONSUMO E DI SERVIZI												0,00	0,00
		<b>Totale 1.1. - FUNZIONAMENTO</b>	0,00	0,00	0,00	0,00	0,00	0,00	0,00	0,00	0,00	0,00	0,00	0,00	0,00
		<b>1.2. - INTERVENTI DIVERSI</b>													
1.2.1.		USCITE PER PRESTAZIONI ISTITUZIONALI												0,00	0,00
1.2.4.		ONERI TRIBUTARI												0,00	0,00
		<b>Totale 1.2. - INTERVENTI DIVERSI</b>	0,00	0,00	0,00	0,00	0,00	0,00	0,00	0,00	0,00	0,00	0,00	0,00	0,00
		<b>Totale generale 1. - TITOLO I - USCITE CORRENTI</b>	0,00	0,00	0,00	0,00	0,00	0,00	0,00	0,00	0,00	0,00	0,00	0,00	0,00
		<b>4. - TITOLO IV - PARTITE DI GIRO</b>													
		<b>4.1. - USCITE AVENTI NATURA DI PARTITE DI GIRO</b>													
4.1.1.		USCITE AVENTI NATURA DI PARTITE DI GIRO												0,00	0,00



**AGENZIA PER LA RAPP.ZA NEGOZIALE DELLE PUBBLICHE AMM.NI**  
**RENDICONTO FINANZIARIO GESTIONALE ESERCIZIO 2013**



Capitolo		Gestione della Competenza 2013									
Codice	Denominazione	Previsioni				Somme impegnate			Diff. rispetto alle Previsioni		
		Iniziali	Variazioni		Definitive (3+4-5)	Pagate	Rimaste da Pagare	Totale Impegni (7 + 8)	In Più (9 - 6)	In Meno (6 - 9)	
			In +	In -							
1	2	3	4	5	6	7	8	9	10	11	
	Riepilogo dei Titoli										
	Riepilogo dei titoli Centro Resp. Amm.va DIREZIONE DI CONTRATTAZIONE 1										
	Titolo 1	0,00	0,00	0,00	0,00	0,00	0,00	0,00	0,00	0,00	
	Totale delle uscite Centro Resp. Amm.va DIREZIONE DI CONTRATTAZIONE 1	0,00	0,00	0,00	0,00	0,00	0,00	0,00	0,00	0,00	
	Riepilogo dei titoli Centro										
	Resp. Amm.va DIREZIONE DI CONTRATTAZIONE 2										
	Titolo 1	0,00	0,00	0,00	0,00	0,00	0,00	0,00	0,00	0,00	
	Totale delle uscite Centro Resp. Amm.va DIREZIONE DI CONTRATTAZIONE 2	0,00	0,00	0,00	0,00	0,00	0,00	0,00	0,00	0,00	
	Riepilogo dei titoli Centro										
	Resp. Amm.va U.O. OSSERVATORIO, CONTRATTAZIONE INTEGRATIVA E AFFARI GIURIDICI										
	Titolo 1	0,00	0,00	0,00	0,00	0,00	0,00	0,00	0,00	0,00	
	Totale delle uscite Centro Resp. Amm.va U.O. OSSERVATORIO,	0,00	0,00	0,00	0,00	0,00	0,00	0,00	0,00	0,00	



**AGENZIA PER LA RAPPRESENTAZIONE DELLE PUBBLICHE AMMINISTRAZIONI**  
**RENDICONTO FINANZIARIO GESTIONALE ESERCIZIO 2013**



## USCITE

Codice	Capitolo	Denominazione	Gestione della Competenza 2013														
			Previsioni			Somme Impegnate				Diff. rispetto alle Previsioni							
			Iniziali	Variazioni	Definitive	Pagate	Rimaste da Pagare	Totale Impegni	In Più	In Meno	(3+4-5)	(7+8)	(9-6)	(6-9)			
3	In + 4	In - 5	6	7	8	9	10	11									
1	2	Resp. Amm.va U.O. RELAZIONI SINDACALI															
		Totale delle uscite Centro Resp. Amm.va U.O. RELAZIONI SINDACALI	0,00	0,00	0,00	0,00	0,00	0,00	0,00	0,00	0,00	0,00	0,00	0,00	0,00	0,00	0,00
		Totale delle Uscite	10.648.498,00	361.375,00	95.000,00	10.914.873,00	6.164.682,72	1.218.000,16	7.382.682,88								3.532.190,12
		Disavanzo Amministrazione															
		Avanzo Finanziario															
		Avanzo di Cassa					1.516.430,84										
		Totale a Pareggio	10.648.498,00	361.375,00	95.000,00	10.914.873,00	7.681.113,56	1.218.000,16	9.345.552,21								1.569.320,79

Dott. Pierluigi MASTROGIUSEPPE



**TABELLA DIMOSTRATIVA DEL RISULTATO DI  
AMMINISTRAZIONE AL TERMINE DELL'ESERCIZIO 2013**

a) Fondo cassa iniziale	<b>16.094.979,64</b>
b) Entrate riscosse nell'esercizio	<b>8.799.797,01</b>
c) Uscite pagate nell'esercizio	<b>7.516.001,27</b>

**1) Saldo di cassa al 31/12/2013 **17.378.775,38****

**d) Residui attivi :**

degli esercizi precedenti	3.231.940,16	
dell' esercizio	1.664.438,65	
<b>Totale</b>		<b>4.896.378,81</b>

**e) Residui passivi :**

degli esercizi precedenti	422.250,76	
dell' esercizio	1.218.000,16	
<b>Totale</b>		<b>1.640.250,92</b>

**2) Avanzo di amministrazione al 31/12/2013 **20.634.903,27****

**- Parte vincolata**

al Trattamento di fine rapporto	271.588,00
al Trattamento di fine servizio	2.119.275,00
al Fondo spese legali	35.000,00
al Fondo speciale per rinnovi contrattuali in corso (D.P.R. 97/2003)	0,00
al Fondo per oneri futuri sede	800.000,00
al Fondo oneri personale in comando c/o Agenzia.	1.812.000,00
<b>Totale parte vincolata</b>	<b>5.037.863,00</b>

**Totale risultato di amministrazione al netto della parte vincolata al 31/12/13 **15.597.040,27****

Dott. Pierluigi MASTROGIUSEPPE  


**AGENZIA PER LA RAPP.ZA NEGOZIALE DELLE PUBBLICHE AMMINI**  
**Stato Patrimoniale 2013**

ATTIVITA'		2013	2012	PASSIVITA'	
A) STATO PATRIMONIALE ATTIVO				B.01) Patrimonio netto	
A.01) Crediti verso lo Stato ed altri Enti pubblici per la partecipazione al patrimonio iniziale				B.01.08) Risultato esercizi precedenti	13.823.934,37
TOTALE Crediti verso lo Stato ed altri Enti pubblici per la partecipazione al patrimonio iniziale		0,00	0,00	B.01.09) Utile (Perdita) d'esercizio	2.038.930,64
A.02) Immobilizzazioni				<b>TOTALE Patrimonio netto</b>	<b>15.860.865,01</b>
A.02.01) Immobilizzazioni immateriali				B.02) Contributi in conto capitale	
A.02.01.01) Costi di impianto e di ampliamento		0,00	0,00	B.02.01) per contributi a destinazione vincolata	0,00
A.02.01.02) Costi di ricerca, di sviluppo e di pubblicità		0,00	0,00	B.02.02) per contributi indistinti per la gestione	0,00
A.02.01.04) Concessioni, licenze, marchi e diritti simili		30.454,53	34.201,39	<b>TOTALE Contributi in conto capitale</b>	<b>0,00</b>
<b>TOTALE Immobilizzazioni immateriali</b>		<b>30.454,53</b>	<b>34.201,39</b>	B.03) Fondi per rischi ed oneri	
A.02.02) Immobilizzazioni materiali				B.03.01) per oneri personale in comando c/o l'Agenzia	1.812.000,00
A.02.02.01) Acquisto di beni, macchine ed attrezzature per l'informatizzazione dell'Agenzia		41.245,47	34.812,22	B.03.02) per imposte	0,00
A.02.02.02) Attrezzatura tecnica		186,95	565,80	B.03.03) per spese di contenzioso	35.000,00
A.02.02.03) Attrezzature varie		2.431,05	3.171,75	B.03.04) per ripristino investimenti	0,00
A.02.02.05) Immobilizzazioni in corso e acconti		0,00	0,00	B.03.05) Per Riduzione Spese Funzionamento (Decreti tagliaspese)	0,00
A.02.02.07) Macchine per Ufficio		0,00	210,72	B.03.05.) Per Riduzione Spese funzionamento (Decreti Tagliaspese)	0,00
A.02.02.08) Mobili per ufficio		1.104,27	1.607,42	B.03.06) Per futuri oneri sede	800.000,00
<b>TOTALE Immobilizzazioni materiali</b>		<b>44.957,74</b>	<b>40.367,91</b>	<b>TOTALE Fondi per rischi ed oneri</b>	<b>2.647.000,00</b>
					<b>2.048.744,03</b>



**AGENZIA PER LA RAPP.ZA NEGOZIALE DELLE PUBBLICHE AMM.NI**  
**Stato Patrimoniale 2013**

ATTIVITA'	2013	2012	PASSIVITA'	2013	2012
A.02.03) Immob.Finanziarie con separata indic. per ciasc.voce di crediti, degli imp. esig. entro l'eser.succ.			B.04) Trattamento di fine rapporto di lavoro subordinato		
TOTALE Immob.Finanziarie con separata indic. per ciasc.voce di crediti, degli imp. esig. entro l'eser.succ.	0,00	0,00	B.04.01) Fondo trattamento di Fine Rapporto (T.F.R.)	271.588,00	248.751,00
TOTALE Immobilizzazioni)	75.422,27	74.569,30	B.04.02) Fondo Indennità fine servizio (T.F.S.)	2.119.275,00	2.152.250,00
A.03) Attivo circolante			TOTALE Trattamento di fine rapporto di lavoro subordinato	2.390.863,00	2.401.001,00
A.03.01) Rimanenze			B.05) Residui passivi, con separata ind., per ciascuna voce degli importi esigib. oltre eserc. successivo		
A.03.01.01) Rimanenze materie prime, sussidiarie e di consumo	12.964,19	18.520,27	B.05.01) Debiti verso gli organi dell'Agenzia		
TOTALE Rimanenze	12.964,19	18.520,27	TOTALE Debiti verso gli organi dell'Agenzia	132.312,41	148.351,30
A.03.02) Residui attivi, con sep. indicaz., per ciascuna voce degli imp. esigibili oltre l'eser. successivo			B.05.03) Debiti per incarichi di studio, professionali, progetti di studio ecc..		
A.03.02.01) Crediti verso utenti, clienti ecc..			TOTALE Debiti per incarichi di studio, professionali, progetti di studio ecc..	0,00	0,00
TOTALE Crediti verso utenti, clienti ecc..	0,00	0,00	B.05.05) debiti verso fornitori		
A.03.02.04) Crediti verso altri Enti del settore pubblico, contributi da altre Amministrazioni pubbliche			TOTALE debiti verso fornitori	385.073,21	399.603,78
TOTALE Crediti verso altri Enti del settore pubblico, contributi da altre Amministrazioni pubbliche	4.596.588,24	3.983.148,64	B.05.08) debiti tributari		
A.03.02.07) Crediti verso altri			B.05.08.99999999) Erario CIVIA	0,00	0,00
TOTALE Crediti verso altri	0,00	0,00	TOTALE debiti tributari	6.748,21	2.108,00
A.03.02.08.02) Depositi cauzionali A.Ra.N. presso terzi	0,00	0,00	B.05.09) debiti verso istituti di previdenza e sicurezza sociale		
A.03.02.09) Crediti diversi			TOTALE debiti verso istituti di previdenza e sicurezza sociale	20.097,62	15.540,39
TOTALE Crediti diversi	299.790,57	367.772,47	B.05.12) debiti diversi		



**AGENZIA PER LA RAPP.ZA NEGOZIALE DELLE PUBBLICHE AMM.NI**  
**Stato Patrimoniale 2013**



ATTIVITA'	2013	2012	PASSIVITA'	2013	2012
TOTALE Residui attivi, con sep. indicaz., per ciascuna voce degli imp. esigibili oltre l'eser. successivo	4.896.378,81	4.350.921,11	TOTALE debiti diversi	0,00	663,50
A.03.03) Attività finanziarie che non costituiscono immobilizzazioni			B.05.13) Debiti V/Professionisti		
TOTALE Attività finanziarie che non costituiscono immobilizzazioni	0,00	0,00	TOTALE Debiti V/Professionisti	1.237,31	8.300,00
A.03.04) Disponibilità liquide			B.05.14) Collaboratori Coord. e Continuativi		
A.03.04.01) depositi bancari e postali			TOTALE Collaboratori Coord. e Continuativi	48.112,84	13.767,50
A.03.04.01.02) Banca di Roma C/C n.ro 1328573	0,00	0,00	B.05.15) Debiti verso personale comandato o fuori ruolo		
TOTALE depositi bancari e postali	17.378.775,38	16.094.979,64	TOTALE Debiti verso personale comandato o fuori ruolo	874.531,04	1.048.330,78
A.03.04.02) assegni	0,00	0,00	TOTALE Residui passivi, con separata ind., per ciascuna voce degli importi esigib. oltre eser. successivo	1.468.112,64	1.636.665,25
A.03.04.03) denaro e valori in cassa	0,00	0,00	B.06) Ratei e risconti		
TOTALE Disponibilità liquide	17.378.775,38	16.094.979,64	B.06.01) Ratei passivi	0,00	0,00
TOTALE Attivo circolante	22.288.118,38	20.464.421,02	B.06.02) Risconti passivi	0,00	0,00
A.04) Ratei e risconti			B.06.03) Aggio su prestiti	0,00	0,00
A.04.01) Ratei attivi	0,00	0,00	B.06.04) Riserve tecniche	0,00	0,00
A.04.02) Risconti attivi	3.300,00	3.803,54	TOTALE Ratei e risconti	0,00	0,00
TOTALE Ratei e risconti	3.300,00	3.803,54	B.07) Fondi di ammortamento		
TOTALE STATO PATRIMONIALE ATTIVO	22.366.840,65	20.542.793,86	B.07.01) Fondi Ammortamento Beni Immateriali		
			B.07.01.01) Licenze d'uso software	0,00	0,00
			TOTALE Fondi Ammortamento Beni Immateriali	0,00	0,00

MEF - RGS - Prot. 41969 del 09/05/2014 - E




**AGENZIA PER LA RAPP. e NEGOZIALE DELLE PUBBLICHE AMM. NI**  
**Stato Patrimoniale 2013**

ATTIVITA'	2013	2012	PASSIVITA'	2013	2012
			B.07.02) Fondi ammortamento beni materiali		
			B.07.02.01) Fondo ammortamento mobili d'ufficio	0,00	0,00
			B.07.02.02) Fondo ammortamento macchine d'ufficio	0,00	0,00
			B.07.02.03) Fondo ammortamento beni, macchine ed attrezzature per l'informatizzazione dell'Agenzia	0,00	0,00
			B.07.02.04) Fondo ammortamento attrezzatura tecnica	0,00	0,00
			B.07.02.05) Fondo ammortamento attrezzatura varia	0,00	0,00
			<b>TOTALE Fondi ammortamento beni materiali</b>	<b>0,00</b>	<b>0,00</b>
			<b>TOTALE Fondi di ammortamento</b>	<b>0,00</b>	<b>0,00</b>
<b>Totale Attivo</b>	<b>22.366.840,65</b>	<b>20.542.793,86</b>	<b>Totale Passivo</b>	<b>22.366.840,65</b>	<b>20.542.793,86</b>

**AGENZIA PER LA RAPP. ZA NEGOZIALE DELLE PUBBLICHE AMM.NI**  
**Stato Patrimoniale 2013**

		CONTI D'ORDINE				
	Attivo	2013	2012	Passivo	2013	2012
R) CONTI D'ORDINE				R) CONTI D'ORDINE		
R.01) Debitori per fidejussioni				R.01) Debitori per fidejussioni		
R.02) C/o Impegni finanziari assunti verso terzi				R.02) C/o Impegni finanziari assunti verso terzi		
R.02.01) C/o Impegni finanziari assunti verso terzi		172.138,28	142.475,24	R.02.02) Impegni finanziari assunti verso terzi	172.138,28	142.475,24
<b>TOTALE C/o Impegni finanziari assunti verso terzi</b>		<b>172.138,28</b>	<b>142.475,24</b>	<b>TOTALE C/o Impegni finanziari assunti verso terzi</b>	<b>172.138,28</b>	<b>142.475,24</b>
R.03) C/o Mobili e macchine d'ufficio in corso di acquisizione				R.03) C/o Mobili e macchine d'ufficio in corso di acquisizione		
R.04) C/o Accertamenti finanziari assunti verso terzi				R.04) C/o Accertamenti finanziari assunti verso terzi		
<b>TOTALE CONTI D'ORDINE</b>		<b>172.138,28</b>	<b>142.475,24</b>	<b>TOTALE CONTI D'ORDINE</b>	<b>172.138,28</b>	<b>142.475,24</b>

Dott. Pierluigi MASTROGIUSEPPE



**AGENZIA PER LA RAPP. ZA NEGOZIALE DELLE PUBBLICHE AMM. NI**  
**Conto Economico 2013**



Codice Conto	Descrizione	Anno 2013		Anno 2012	
		Parziali	Totali	Parziali	Totali
<b>D</b>	<b>VALORE DELLA PRODUZIONE</b>				
D.01	Proventi e corrispettivi per la produzione delle prestazioni e o servizi		0,00		0,00
D.02	Variazione delle rimanenze dei prodotti in corso di lavorazione, semilavorati e finiti		0,00		1.509,53
D.02.03	C/Rimanenze finali materie prime, sussidiarie e di consumo	0,00		1.509,53	
D.03	Variazione dei lavori in corso su ordinazione		0,00		0,00
D.04	Incrementi di immobilizzazioni per lavori interni		0,00		0,00
D.05	Altri ricavi e proventi, con separata indicazione dei contributi di competenza dell'esercizio		8.009.904,54		8.101.154,78
	<b>Totale VALORE DELLA PRODUZIONE</b>		<b>8.009.904,54</b>		<b>8.102.664,31</b>
<b>E</b>	<b>COSTI DELLA PRODUZIONE</b>				
E.06	Per materie prime, sussidiarie, consumo e merci		56.256,17		18.587,46
E.07	Per servizi		788.325,77		924.978,15
E.08	Per godimento beni di terzi		1.087.902,95		1.220.000,00
E.09	Per il personale		3.494.604,05		3.798.326,67
E.09.01	Salari e stipendi	2.643.003,73		2.836.439,31	
E.09.02	Oneri sociali	731.247,22		777.336,52	
E.09.03	Trattamento di fine rapporto (T.F.R.)	22.837,00		40.539,02	
E.09.04	Trattamento di quiescenza e simili	0,00		0,00	
E.09.05	Altri costi	59.894,83		44.348,69	
E.09.06	Trattamento di fine servizio (T.F.S.)	37.621,27		99.663,13	
E.10	Ammortamenti e svalutazioni		58.189,33		36.343,43
E.10.01	Ammortamento delle immobilizzazioni immateriali	18.416,86		16.783,74	
E.10.02	Ammortamento delle immobilizzazioni materiali	39.772,47		19.559,69	
E.10.03	Altre svalutazioni delle immobilizzazioni	0,00		0,00	

**AGENZIA PER LA RAPP.ZA NEGOZIALE DELLE PUBBLICHE AMM.NI**  
**Conto Economico 2013**

Codice Conto	Descrizione	Anno 2013		Anno 2012	
		Parziali	Totali	Parziali	Totali
E.10.04	Svalutazione dei crediti compresi nell'attivo circolante e delle disponibilità liquide	0,00		0,00	
E.11	Variazioni delle rimanenze di materie prime, sussidiarie, di consumo e merci		5.556,08		0,00
E.12	Accantonamenti per rischi		0,00		0,00
E.13	Accantonamenti ai fondi per oneri		0,00		0,00
E.14	Oneri diversi di gestione		235.528,81		170.135,87
	<b>Totale COSTI DELLA PRODUZIONE</b>		<b>5.726.363,16</b>		<b>6.168.371,58</b>
	Differenza tra valore e costi della produzione		2.283.541,38		1.934.292,73
F	<b>PROVENTI E ONERI FINANZIARI</b>				
F.15	Proventi da partecipazioni		0,00		0,00
F.16	Altri proventi finanziari		0,00		0,02
F.16.01	Proventi finanziari di crediti iscritti nelle immobilizzazioni	0,00		0,00	
F.16.02	Proventi finanziari di titoli iscritti delle immobilizzazioni che non costituiscono partecipazioni	0,00		0,00	
F.16.03	Proventi finanziari di titoli iscritti nell'attivo circolante che non costituiscono partecipazioni	0,00		0,00	
F.16.04	Proventi diversi dai precedenti	0,00		0,02	
F.17	Interessi ed altri oneri finanziari		0,00		0,00
F.17-bis	Utili e perdite su cambi		0,00		0,00
	<b>Totale PROVENTI E ONERI FINANZIARI</b>		<b>0,00</b>		<b>0,02</b>
G	<b>RETTIFICHE DI VALORE DI ATTIVITA' FINANZIARIE</b>				
G.18	Rivalutazioni		0,00		0,00
G.18.01	Rivalutazioni di partecipazioni	0,00		0,00	
G.18.02	Rivalutazioni di altre immob. finanziarie	0,00		0,00	
G.18.03	Rivalutazioni di titoli iscritti nell'attivo circolante	0,00		0,00	

**AGENZIA PER LA RAPPRESENTAZIONE NEGOZIALE DELLE PUBBLICHE AMMINISTRAZIONI**  
**Conto Economico 2013**



Codice/Conto	Descrizione	Anno 2013		Anno 2012	
		Parziali	Totali	Parziali	Totali
G.19	Svalutazioni		0,00		0,00
	<b>Totale RETTIFICHE DI VALORE DI ATTIVITA' FINANZIARIE</b>		0,00		0,00
H	<b>PROVENTI E ONERI STRAORDINARI</b>				
H.20	Proventi, con separata indicazione delle plusvalenze da alienazioni		0,00		0,00
H.21	Oneri straordinari, con separata indicazione delle minusvalenze da alienazioni		0,00		0,00
H.21.01	Minusvalenze da vendita beni immateriali	0,00		0,00	
H.21.02	Minusvalenze da vendita beni materiali	0,00		0,00	
H.21.03	Furti ed ammanchi	0,00		0,00	
H.21.04	Perdite o danneggi. beni per fatti naturali eccez.	0,00		0,00	
H.21.05	Multe, ammende e sanzioni varie	0,00		0,00	
H.21.06	Oneri straordinari diversi	0,00		0,00	
H.21.07	Minusvalenze da alienazione di beni mobili	0,00		0,00	
H.22	Soppravvenienze attive ed insussistenze del passivo derivanti dalla gest. dei residui	2.471,15	2.471,15		990.549,36
H.22.01	Soppravvenienze attive derivanti dalla gestione dei residui	2.471,15		990.549,36	
H.22.02	Insussistenze del passivo derivanti dalla gestione dei residui	0,00		0,00	
H.23	Sopravvenienze passive ed insussistenze dell'attivo derivanti dalla gest. dei residui		-297,50		-1.279,18
H.23.01	Sopravvenienze passive derivanti dalla gestione dei residui	297,50		1.279,18	
H.23.02	Insussistenze dell'attivo derivanti dalla gestione dei residui	0,00		0,00	
	<b>Totale PROVENTI E ONERI STRAORDINARI</b>		2.173,65		989.270,18
	<b> Risultato prima delle imposte</b>		2.285.715,03		2.923.562,93
I	<b>IMPOSTE SUL REDDITO DELL'ESERCIZIO</b>				
I.24	Imposte correnti		248.784,39		267.077,99
I.25	Imposte differite		0,00		0,00

**AGENZIA PER LA RAPP.ZA NEGOZIALE DELLE PUBBLICHE AMM.NI**  
**Conto Economico 2013**



Codice Conto	Descrizione	Anno 2013		Anno 2012	
		Parziali	Totali	Parziali	Totali
<b>Totale IMPOSTE SUL REDDITO DELL'ESERCIZIO</b>					
			248.784,39		267.077,99
<b>Avanzo Economico</b>			<b>2.036.930,64</b>		<b>2.656.484,94</b>

Dott. ~~Pre~~ Luigi MASTROGIUSEPPE  
*Luigi Mastrogiuseppe*

