

# SENATO DELLA REPUBBLICA

XVII LEGISLATURA

N. 1699  
TAB. 9  
Annesso 6

## DISEGNO DI LEGGE

presentato dal Ministro dell'economia e delle finanze  
(PADOAN)

*(V. stampato Camera n. 2680)*

*approvato dalla Camera dei deputati il 30 novembre 2014*

*Trasmesso dal Presidente della Camera dei deputati alla Presidenza  
il 30 novembre 2014*

Bilancio di previsione dello Stato per l'anno finanziario 2015  
e bilancio pluriennale per il triennio 2015-2017

## TABELLA n. 9

Stato di previsione del Ministero dell'ambiente  
e della tutela del territorio e del mare  
per l'anno finanziario 2015 e per il triennio 2015-2017

ANNESSE N. 6

CONTO CONSUNTIVO

CONSORZIO DEL PARCO TECNOLOGICO E ARCHEOLOGICO  
DELLE COLLINE METALLIFERE GROSSETANE

ESERCIZIO FINANZIARIO 2013



**ANNESSO N. 6**  
**allo stato di previsione del Ministero dell'ambiente**  
**e della tutela del territorio e del mare**  
**per l'anno finanziario 2015 e per il triennio 2015-2017**

---

**CONTO CONSUNTIVO**  
**CONSORZIO DEL PARCO TECNOLOGICO**  
**E ARCHEOLOGICO DELLE COLLINE**  
**METALLIFERE GROSSETANE**

**ESERCIZIO FINANZIARIO 2013**



# **RENDICONTO FINANZIARIO 2013**


**PARTE I - ENTRATE**

**PARTE II - USCITE**





Ministero delle Attività Culturali  
e dello Sport e del Turismo e del Turismo



Ministero delle Attività Culturali  
e dello Sport e del Turismo e del Turismo



Parco Tecnologico Archeologico delle Valli del Mugello  
Dipartimento di Scienze e Tecnologie

Comunità Montane: Cortina Metalliere - Comuni di: Fabbrica, Cavorena,  
Massa Marittima, Monterotondo Marittimo, Roccamare, Scanno



## DELIBERAZIONE DEL COMITATO DI GESTIONE PROVVISORIA N. 2 del 18/01/2014

OGGETTO:

APPROVAZIONE RENDICONTO DI GESTIONE 2013

L'anno 2014, il giorno diciotto del mese di gennaio alle ore 9:30, presso i locali della sede del Parco in Gavorrano, Località Piazzale Livello + 240, si è riunito il Comitato di Gestione Provvisoria. Presiede la seduta il Presidente Luca Agresti.

AGRESTI LUCA	Presidente	Presente
BAI LIDIA	Vice-presidente	Presente
BRAMERINI ANNARITA	Consigliere	Assente
GIUNTINI MARCELLO	Consigliere	Presente
BALDANZI TIZIANO	Consigliere	Presente
LAPI ISABELLA	Consigliere	Assente

(totale: presenti 4, assenti 2)

## IL COMITATO DI GESTIONE PROVVISORIA

**VISTO** che a seguito del Decreto del Ministro dell'Ambiente e della Tutela del Territorio e del Mare n.44 del 28/02/2002, d'intesa con il Ministro per i Beni e le Attività Culturali e la Regione Toscana, è stato costituito il Parco Tecnologico e Archeologico delle Colline Metallifere Grossetane;

**VISTO** il decreto DEC/225 del 12 dicembre 2012, con il quale il Ministro competente ha prorogato il mandato del Comitato di Gestione Provvisoria del Parco, e del suo Presidente Luca Agresti, sino al 20 gennaio 2014;

**CONSIDERATE** le finalità del Parco indicate nel citato decreto istitutivo;

**VISTO** il regolamento provvisorio di contabilità e di amministrazione approvato dal Comitato di Gestione Provvisoria nella seduta del 28/04/2003 e successive modificazioni;

**RICHIAMATA** la deliberazione del Comitato di Gestione Provvisoria n. 24 del 31/10/2012 di approvazione del Bilancio 2013 approvata dal Ministero competente con propria nota prot. n. 0022027 del 19/03/2013;

**VISTA** la deliberazione di variazione al Bilancio 2013, n. 7 del 29/04/2013 approvata dal Ministero vigilante con propria nota n. 0044955 del 19/09/2013;

**RICHIAMATO** l'assestamento al bilancio 2013 deliberato con atto del Comitato n. 9 del 18/07/2013 approvato dal Ministero competente con propria nota n.0051252 del 05/12/2013;

**VISTA** la seguente documentazione redatta in forma abbreviata ai sensi dell'art. 48 del D.P.R. 97/2003, relativa al rendiconto di gestione 2013;

- Rendiconto finanziario gestionale
- Stato patrimoniale
- Conto economico
- Nota integrativa e relazione sulla gestione

**VISTI** i seguenti allegati:

- Situazione amministrativa
- Relazione del Collegio dei revisori dei conti
- Deliberazione del Comitato di Gestione Provvisoria n.1 del 18/01/2014, relativa alla verifica e approvazione dei residui attivi e passivi al 31/12/2013 in osservanza dell'art. 40 del D.P.R. n. 97/2003 ed avente quali allegati:
  - Elenco residui attivi e passivi al 31/12/2013 distinto per capitolo e per anno di provenienza
  - Consistenza dei residui attivi e passivi
  - Parere del Collegio dei revisori dei conti di cui al verbale n. 91 del 13/01/2014
- Nota illustrativa del Collegio dei revisori sulla permanenza dei residui di cui al verbale n. 92 del 13/01/2014



**VISTO** il parere del Collegio dei revisori dell'Ente, reso in ordine al rendiconto 2012, di cui al verbale n. 93 del 16/01/2014;

Con votazione unanime e palese

**DELIBERA**

1. di approvare il Rendiconto della gestione 2013, redatto in forma abbreviata ai sensi dell'art. 48 del D.P.R. n. 97/2003 e composto dai documenti ed allegati richiamati in premessa, riassumibili nelle seguenti risultanze finali:

	IN CONTO		TOTALE
	Residui	Competenze	
<b>Fondo di cassa al 31/12/2012</b>			€ 1.159.953,84
Riscossioni	€ 0,00	€ 254.676,83	€ 254.676,83
Pagamenti	€ 321.301,52	€ 300.537,30	€ 621.838,82
<b>Fondo di cassa al 31/12/ 2013 presso la Tesoreria Statale</b>			792.791,85


RESIDUI ATTIVI		€ 59.513,40	€ 59.513,40
----------------	--	-------------	-------------

RESIDUI PASSIVI	€ 123.866,13	€ 245.524,40	€ 369.390,53
-----------------	--------------	--------------	--------------

<b>Avanzo di amministrazione al 31/12/2013</b>			€ 482.914,72
--	--	--	--------------

2. di dare atto che costituiscono parte integrante e sostanziale del presente atto i seguenti allegati:
  - a) Rendiconto Finanziario Gestionale
  - a) Stato Patrimoniale in forma abbreviata
  - b) Conto Economico in forma abbreviata
  - c) Nota Integrativa in forma abbreviata e relazione gestionale
  - d) Situazione Amministrativa
  - e) Relazione del Collegio dei Revisori dei Conti
  - f) Decreto di riaccertamento residui attivi e passivi con relativi allegati

- g) Nota illustrativa del Collegio dei Revisori dei conti sulle ragioni della persistenza dei residui;
3. di dichiarare le risultanze del presente rendiconto immediatamente efficaci, al fine del riallineamento dei dati derivanti dal sistema contabile;
4. di ordinare, l'espletamento delle formalità di pubblicazione e quant'altro previsto dalle vigenti disposizioni legislative in materia, nonché l'invio al Ministero Vigilante ed a quello dell'Economia e delle Finanze (art. 38, comma 4 del DPR 97/2003).

  
Il Presidente  
Luca Agresti

## RENDICONTO FINANZIARIO GESTIONALE

Data elaborazione: 03-01-2014  
 ALLEGATO 10 (Parte 2)  
 Pagina 1

PARCO TECNOLOGICO E ARCHEOLOGICO DELLE COLLINE METALLIFERE G  
 RENDICONTO FINANZIARIO GESTIONALE  
 ENTRATA 2013

Capitolo	Denominazione	G R E S T I O N E d i C O M P E T E N Z A											
		Previsione Iniziale	Var.in + (7-4)	Var.in - (4-7)	Prev.Deff. (4-5-6)	Somme Risc.	Da Risc. (10-8)	Tot.Acc. (9-9)	Diff.in (10-7)	Diff.in (7-10)			
2	3	4	5	6	7	8	9	10	11	12			
	Avanzo di amministrazione	691.430,73	0,00	7.821,11	685.609,62								
	Fondo di Cassa												
	1 - CENTRO DI RESPONSABILITA' 1												
	1.1 - TITOLO I												
	1.1.1 - ENTRATE TRASFERIMENTI CORRENTI												
	1.1.1.2 - ENTRATE TRASFERIMENTI CORRENTI												
	1.1.1.2.2 - ENTRATE TRASFERIMENTI CORRENTI												
1210.0	TRASFERIMENTI DALL'ALTO STRATO	216.787,50	0,00	26.787,50	190.000,00	250.000,00	0,00	250.000,00	60.000,00	0,00			
1220.0	TRASFERIMENTI DALLA REGIONE	500,00	0,00	0,00	500,00	0,00	0,00	0,00	0,00	500,00			
1225.0	TRASFERIMENTI DALLA PROVINCIA	500,00	0,00	0,00	500,00	0,00	0,00	0,00	0,00	500,00			
1230.0	TRASFERIMENTI DAI COMUNI	500,00	59.013,40	0,00	59.513,40	0,00	59.513,40	59.513,40	0,00	0,00			
1240.0	ALTRI TRASFERIMENTI DA ENTI PUBBLICI	1.000,00	0,00	0,00	1.000,00	0,00	0,00	0,00	0,00	1.000,00			
	Totale 1.1.2.2	218.287,50	59.013,40	26.787,50	251.513,40	250.000,00	59.513,40	509.523,40	60.000,00	2.010,00			
	1.1.3 - ALTRE ENTRATE												
	1.1.3.3 - ALTRE ENTRATE												
1250.0	ALTRE ENTRATE	500,00	0,00	0,00	500,00	0,00	0,00	0,00	0,00	500,00			
1320.0	INTERESSI SU DEPOSITI	50,00	0,00	0,00	50,00	0,01	0,00	0,01	0,00	49,99			
1350.0	RECUPERI E RIMBORSI DIVERSI	500,00	0,00	0,00	500,00	0,00	0,00	0,00	0,00	500,00			
	Totale 1.1.3.3	1.050,00	0,00	0,00	1.050,00	0,01	0,00	0,01	0,00	1.049,99			

PARCO TECNOLOGICO E ARCHEOLOGICO DELLE COLLINE METALLIFERE G

RENDICONTO FINANZIARIO GESTIONALE

ENTRATA 2013

ALLEGATO 10 (Parte B)

Pagina 1

Capitolo	G E S T I O N E dei R E S I D U I				G E S T I O N E dl C A S S A				Tot. Residui (9-15)			
	Residui Iniziali 13	Riscossi 14	Da Risc. (16-14) 15	Totale (14+15) 16	Var.in + (16-13) 17	Var.in - (13-16) 18	Previsioni 19	Riscossioni 20		Diff.in + (20-19) 21	Diff.in - (19-20) 22	23
Fondo di cassa							1.159.953,84			1.159.953,84		0,00
1												
1.1												
1.1.1												
1.1.2												
1.1.2.2												
1210.0	0,00	0,00	0,00	0,00	0,00	0,00	190.000,00	250.000,00	60.000,00	0,00	0,00	0,00
1220.0	0,00	0,00	0,00	0,00	0,00	0,00	500,00	0,00	0,00	0,00	500,00	0,00
1225.0	0,00	0,00	0,00	0,00	0,00	0,00	500,00	0,00	0,00	0,00	500,00	0,00
1230.0	0,00	0,00	0,00	0,00	0,00	0,00	59.513,40	0,00	0,00	0,00	59.513,40	59.513,40
1240.0	0,00	0,00	0,00	0,00	0,00	0,00	1.000,00	0,00	0,00	0,00	1.000,00	0,00
Totale	0,00	0,00	0,00	0,00	0,00	0,00	251.513,40	250.000,00	60.000,00	0,00	61.513,40	59.513,40
1.1.3												
1.1.3.3												
1290.0	0,00	0,00	0,00	0,00	0,00	0,00	500,00	0,00	0,00	0,00	500,00	0,00
1220.5	0,00	0,00	0,00	0,00	0,00	0,00	50,00	0,00	0,00	0,00	45,99	0,00
1340.0	0,00	0,00	0,00	0,00	0,00	0,00	500,00	0,00	0,00	0,00	500,00	0,00
Totale	0,00	0,00	0,00	0,00	0,00	0,00	1.050,00	0,00	0,00	0,00	1.045,99	0,00

Data elaborazione: 03-01-2014  
 ALLEGATO 10 (Parte A)  
 Pagina 2

**PARCO TECNOLOGICO E ARCHEOLOGICO DELLE COLLINE METALLIFERE G**  
**RENDICONTO FINANZIARIO GESTIONALE**  
**ENTRATA 2013**

Capitolo	Denominazione	G E S T I O N E d i C O M P E T E N Z A									
		Previsione Iniziale	Var. in + (7-4)	Var. in - (4-7)	Prev. Definitiva (4+5-6)	Somma Risc.	Da Risc. (10-8)	Dot. Acc. (8+9)	Diff. in + (10-7)	Diff. in - (7-10)	
2	3	4	5	6	7	8	9	10	11	12	
	Totale TIPOLOGIA I	220.337,50	32.225,90	0,00	252.563,40	250.000,01	59.513,40	309.513,42	56.960,01	0,00	

FAKTO ISKUNJUGILU E ANKREBUUGILU USUBA UUMINA MBIAJULIANDU S

RENDICONTO FINANZIARIO GESTIONALE

ENTRATA 2013

ALLEGATO 10 (parte B)

Pagina 2

Capitolo	G E S T I O N E  d e i  R E S I D U I					G E S T I O N E  d e l  C A S S A					
	Residui Iniziali	Riscossi	Da Risc. (16-14)	Totale (14+15)	Var.in + (16-13)	Var.in - (17-16)	Previsioni	Riscossioni	Diff.in + (20-19)	Diff.in - (19-20)	Tot. Residui (9-15)
2	13	14	15	16	17	18	19	20	21	22	23
Totale Titolo	0,00	0,00	0,00	0,00	0,00	0,00	252.563,40	250.000,00	0,00	2.563,39	99.513,40

PARCO TECNOLOGICO E ARCHEOLOGICO DELLE COLLINE METALLIFERE G

RENDICONTO FINANZIARIO GESTIONALE

ENTRATA 2013

Data elaborazione: 03-01-2014

BILANCIO IS (Parte A)

Pagina 3

Capitolo	Denominazione	G E S T I O N E d i C O M P E T E N Z A											
		4	5	6	7	8	9	10	11	12	13	14	
		Provisione Iniziale	Var.in + (7-4)	Var.in - (4-7)	Prov.Definit. (4-5-6)	Somma Disc.	Da risc. (10-8)	Tec.Ass. (8-9)	Diff.in + (10-7)	Diff.in - (7-11)			
	1 - CENTRO DI RESPONSABILITA' 1												
	1.4 - TITOLO IV - PARTITE DI GIRO												
	1.4.1 - ENTRATE AVVENTI NOSTRA DI PARTITE DI GIRO												
	1.4.1.1 - ENTRATE AVVENTI NOSTRA DI PARTITE DI GIRO												
4110.0	RITENUTE SERRALI	25.000,00	0,00	0,00	25.000,00	3.755,03	0,00	3.755,03	0,00	21.244,97			
4120.0	RITENUTE DIVERSE	10.000,00	0,00	0,00	10.000,00	921,79	0,00	921,79	0,00	9.078,21			
	Totale 1.4.1.1	35.000,00	0,00	0,00	35.000,00	4.676,82	0,00	4.676,82	0,00	30.323,18			
	Totale TITOLO IV - PARTITE DI GIRO	35.000,00	0,00	0,00	35.000,00	4.676,82	0,00	4.676,82	0,00	30.323,18			



PARCO TECNOLOGICO E ARCHEOLOGICO DELLE COLLINE METALLIFERE G  
 RENDICONTO FINANZIARIO GESTIONALE  
 ENTRATA 2013

ALLEGATO 10 (parte B)

Pagina 3

Capitolo	G E S T I O N E d e i R E S I D V I					G E S T I O N E d i C A S S A					
	Rischi 13	Rischi 14	Rischi 15	Totale (14+15) 16	Var.in + (16-13) 17	Var.in - (13-14) 18	Previsioni 19	Rischi 20	Diff.in + (20-19) 21	Diff.in - (19-20) 22	Tot. Residui (5+15) 23
1					0,00	0,00	0,00	0,00		0,00	0,00
1.4											
1.4.1											
1.4.1.1											
4.110.0	0,00	0,00	0,00	0,00	0,00	0,00	28.000,00	3.755,03	0,00	31.244,97	0,00
4.125.0	0,00	0,00	0,00	0,00	0,00	0,00	10.000,00	321,79	0,00	9.078,21	0,00
Totale	0,00	0,00	0,00	0,00	0,00	0,00	38.000,00	4.076,82	0,00	39.323,18	0,00
Totale Titolo	0,00	0,00	0,00	0,00	0,00	0,00	38.000,00	4.076,82	0,00	39.323,18	0,00

PARCO TECNOLOGICO E ARCHEOLOGICO DELLE COLLINE METALLIFERE G  
 RENDICONTO FINANZIARIO GESTIONALE  
 ENTRATA 2013

Data elaborazione: 03-01-2014  
 ALLEGATO 10 (Parte A)  
 Pagina 4

Capitolo	Denominazione	G E S T I O N E D E I C O M P E T E N Z A										
		4	5	6	7	8	9	10	11	12	13	
		Previsione Iniziale	Var. in + (7-4)	Var. in + (4-7)	Prev. Definitiva (4+5-6)	Somma Risc. (8+9)	Da Risc. (10-8)	Tot. Acc. (8+9)	Diff. in + (10-7)	Diff. in - (7-10)		
	Riepilogo dei titoli C.D.R. 1	220.337,50	32.225,90	0,00	252.563,40	250.000,01	59.513,40	309.513,41	56.950,01	0,00		
	Titolo I	0,00	0,00	0,00	0,00	0,00	0,00	0,00	0,00	0,00		
	Titolo II	0,00	0,00	0,00	0,00	0,00	0,00	0,00	0,00	0,00		
	Titolo III	0,00	0,00	0,00	0,00	0,00	0,00	0,00	0,00	0,00		
	Titolo IV	35.000,00	0,00	0,00	35.000,00	4.676,82	0,00	4.676,82	0,00	30.323,18		
	TOTALE DELLE ENTRATE C.D.R. 1	255.337,50	32.225,90	0,00	287.563,40	254.676,82	59.513,40	314.190,22	56.950,01	30.323,18		

PARCO TECNOLOGICO E ARCHEOLOGICO DELLE COLLINE METALLIFERE G  
 RENDICONTO FINANZIARIO GESTIONALE  
 ENTRATA 2013

ALLEGATO 10 (Parte B)  
 Pagina 4

Capitolo	G E S T I O N E 2013					G E S T I O N E 2012					Tot. Residui (9+15)	
	Residui Iniziali 13	Riscossi 14	Da Risc. (16-14) 15	Totali (14+15) 16	Var. in + (16-13) 17	Var. in - (13-15) 18	Previsioni 19	Riscossioni 20	Diff. in + (20-19) 21	Diff. in - (19-20) 22		
2												
Titolo I	0,00	0,00	0,00	0,00	0,00	0,00	252.563,40	280.000,00	0,00	0,00	2.563,59	59.513,40
Titolo II	0,00	0,00	0,00	0,00	0,00	0,00	0,00	0,00	0,00	0,00	0,00	0,00
Titolo III	0,00	0,00	0,00	0,00	0,00	0,00	0,00	0,00	0,00	0,00	0,00	0,00
Titolo IV	0,00	0,00	0,00	0,00	0,00	0,00	35.000,00	4.676,82	0,00	0,00	30.323,18	0,00
Totale titolo	0,00	0,00	0,00	0,00	0,00	0,00	287.563,40	284.676,82	0,00	0,00	32.886,57	59.513,40

**PARCO TECNOLOGICO E ARCHEOLOGICO DELLE COLLINE METALLIFERE G**  
**RENDICONTO FINANZIARIO GESTIONALE**  
**ENTRATA 2013**

Data elaborazione: 03-01-2014  
 ALBERGO 10 (Parte A)  
 Pagina 5

Capitolo	Denominazione	G E S T I O N E d i C O M P E T E N Z A											
		4	5	6	7	8	9	10	11	12	13	14	
		Previsione Iniziale	Var.in + (7-4)	Var.in - (4-7)	Prev.Defin. (4+5-6)	Somme Risc. Da Risc. (10-8)	Tot.Acc. (8+9)	Diff.in + (10-7)	Diff.in - (7-10)				
	<b>RIEPILOGO GENERALE</b>												
	Titolo I	280.827,50	32.225,90	0,00	252.563,40	250.000,01	309.513,41	56.950,01	0,00				
	Titolo II	0,00	0,00	0,00	0,00	0,00	0,00	0,00	0,00				
	Titolo III	0,00	0,00	0,00	0,00	0,00	0,00	0,00	0,00				
	Titolo IV	35.000,00	0,00	0,00	35.000,00	4.675,82	4.675,82	0,00	30.323,18				
	<b>TOTALE DELLE ENTRATE</b>	<b>355.827,50</b>	<b>32.225,90</b>	<b>0,00</b>	<b>287.563,40</b>	<b>254.676,83</b>	<b>314.190,23</b>	<b>56.950,01</b>	<b>30.323,18</b>				
	Avanzo di amministrazione	633.430,13	0,00	7.821,11	685.609,22								
	Fondo di Cassa												
	<b>TOTALE GENERALE DELLE ENTRATE</b>	<b>948.757,63</b>	<b>32.225,90</b>	<b>7.821,11</b>	<b>973.173,43</b>	<b>254.676,83</b>	<b>314.190,23</b>	<b>56.950,01</b>	<b>30.323,18</b>				

**PARCO TECNOLOGICO E ARCHEOLOGICO DELLE COLLINE METALLIFERE G**  
**RENDICONTO FINANZIARIO GESTIONALE**  
**ENTRATA 2013**

ALLEGATO 10 (Parte B)

Pagina 5

Capitolo	G E S T I O N E d e l R E S I D U I										G E S T I O N E d i C A S S A			
	Residui Iniziali	Riscossi	De Risc. (16-14)	Totale (14+15)	Var.in + (16-13)	Var.in - (13-16)	Previsioni	Riscossioni	Diff.in + (20-19)	Diff.in - (19-20)	Tot.Residui (9-15)			
2	13	14	15	16	17	18	19	20	21	22	23			
Titolo I	0,00	0,00	0,00	0,00	0,00	0,00	252.563,40	250.000,00	0,00	2.563,39	55.513,40			
Titolo II	0,00	0,00	0,00	0,00	0,00	0,00	0,00	0,00	0,00	0,00	0,00			
Titolo III	0,00	0,00	0,00	0,00	0,00	0,00	0,00	0,00	0,00	0,00	0,00			
Titolo IV	0,00	0,00	0,00	0,00	0,00	0,00	35.000,00	4.676,82	0,00	30.323,18	0,00			
Totale titolo	0,00	0,00	0,00	0,00	0,00	0,00	287.563,40	254.676,82	0,00	32.886,57	55.513,40			
Fondo di cassa							1.155.331,84	0,00	0,00	1.155.331,84	0,00			
Totale Titolo	0,00	0,00	0,00	0,00	0,00	0,00	1.447.517,24	254.676,82	0,00	1.192.840,41	55.513,40			

PARCO TECNOLOGICO E ARCHEOLOGICO DELLE COLLINE METALLIFERE G  
 RENDICONTO FINANZIARIO GESTIONALE  
 USCITA 2013

Data elaborazione: 03-01-2014  
 ALLEGATO 10 (Parte B)  
 Pagina 1

Capitolo	Denominazione	G E S T I O N E D I C O M P E T E N Z A									
		4	5	6	7	8	9	10	11	12	
		Previsione Iniziale	Var. in + (7-4)	Var. in - (4-7)	Prov. Defin. (4+5-6)	Somme Pagate	Da Pagare (10-8)	Tot. Imp. (8+9)	Diff. in + (10-7)	Diff. in - (7-10)	
2	3										
	Disavanzo di amministrazione	0,00	0,00	0,00	0,00						
	1 - CENTRO DI RESPONSABILITA' I										
	1.1 - VIVICO I - USCITE CORRENTI										
	1.1.1 - SEZIONE I - FUNZIONAMENTO										
	1.1.1.100 - RUBRICA 100 - FUNZIONAMENTO										
1110.0	ASSEGNI ED INDEBITTA' ALLA PRESIDENZA	36.970,00	0,00	5.894,00	20.379,00	0,00	0,00	0,00	0,00	20.379,00	
1110.0	COMPENSI INDEBITTA' PER RIMBORSI COMPONENTI COLLETTIVI DI AMMINISTRAZIONE	1.500,00	0,00	0,00	1.500,00	306,16	150,00	586,16	0,00	543,84	
1110.0	COMPENSI INDEBITTA' E RIMBORSI AL COLLEGIO SINDACALE O REVISORI	5.500,00	0,00	0,00	5.500,00	1.114,63	4.385,37	5.500,00	0,00	1.000,00	
1111.1	USCITE PER STUDI ED INCARICHI DI CONSENZA SOGGETTE AL CONTENIMENTO ART. 6 C.7 DL 78/2010	0,00	0,00	0,00	0,00	0,00	0,00	0,00	0,00	0,00	
	Totale 1.1.1.100	34.970,00	0,00	5.894,00	28.975,00	1.920,79	4.835,37	6.486,16	0,00	22.522,84	
	1.1.1.101 - RUBRICA 101 - ONERI PERSONALE ATTIVITA' SERVIZI										
	Totale 1.1.1.101	0,00	0,00	0,00	0,00	0,00	0,00	0,00	0,00	0,00	
	1.1.1.102 - RUBRICA 102 - ACQUISTO BENI CORRENTI E SERVIZI										
1110.10	CONGRESSI NOSTRE ED ALTRE MANIFESTAZIONI	7.131,00	0,00	1.771,64	5.359,36	2.644,32	0,00	2.644,32	0,00	2.715,04	
1110.11	ACQUISTO PUBBLICAZIONI VAREE	2.000,00	1.000,00	0,00	3.000,00	3.239,61	0,00	2.239,61	0,00	760,39	



**PARCO TECNOLOGICO E ARCHEOLOGICO DELLE COLLINE METALLIFERE G**  
**RENDICONTO FINANZIARIO GESTIONALE**  
**USCITA 2013**

Data elaborazione: 03-01-2014  
 ALLEGATO 10 (Parte A)  
 Pagina 2

Capitolo	Denominazione	G E S T I O N E D I C O M P E T E N Z A									
		4	5	6	7	8	9	10	11	12	
		Previsione Iniziale	Var.in + (7-4)	Var.in - (4-7)	Prev.Defin. (4+5-6)	Somme Pagate	Da Pagare (10-8)	Tot.Imp. (8+9)	Diff.in + (10-7)	Diff.in - (7-10)	
11311.10	ONORARI E COMPENSI PER SPECIALI INCARICHI	11.500,00	0,00	0,00	11.500,00	9.900,00	0,00	9.900,00	0,00	2.000,00	
11311.11	PRESTAZIONI PROFESSIONALI E DI SERVIZI	105.000,00	79.013,40	0,00	184.013,40	133.765,50	154.318,00	133.082,50	0,00	45.929,50	
11312.10	PREMI DI ASSICURAZIONE	500,00	0,00	0,00	500,00	0,00	0,00	0,00	0,00	500,00	
11320.0	ACQUISTO DI MATERIALI DI CONSUMO E MERGEO DI MATERIE TECNICHE	5.000,00	0,00	0,00	5.000,00	242,02	0,00	242,02	0,00	7.757,98	
11325.0	SPESA PER MATERIALE DIDATTICO, INFORMATIVO E DIVULGATIVO	10.000,00	0,00	0,00	10.000,00	0,00	0,00	0,00	0,00	10.000,00	
11330.0	USCITE DI RAPPRESENTANZA	1.719,46	0,00	743,46	976,00	0,00	0,00	0,00	0,00	976,00	
11340.0	USCITE PER FUNZIONAMENTO DI COMMISSIONI, CONVEGNI ETC	3.000,00	0,00	0,00	3.000,00	0,00	0,00	0,00	0,00	3.000,00	
11350.0	USCITE PER PUBBLICITA'	1.559,00	0,00	0,00	1.559,00	435,60	365,00	801,60	0,00	757,40	
11355.0	ADESIONE ISTITUTI CULTURALI E ATTIVITA' DI DIVULGAZIONE	12.650,00	0,00	0,00	12.650,00	7.330,00	0,00	7.330,00	0,00	5.560,00	
11360.0	USCITE PER SERVIZI INFORMATICI	15.511,51	0,00	0,00	15.511,51	4.775,12	0,00	4.775,12	0,00	10.736,39	
11365.0	SPESA PER SERVIZI DIVERSI PER LA CULTURA	40.600,00	0,00	0,00	40.600,00	17.629,51	705,00	18.334,91	0,00	32.165,09	
11370.0	FETTO LOCALI	0,00	0,00	0,00	0,00	0,00	0,00	0,00	0,00	0,00	
11380.0	USCITE POSTALI E TELEGRAFICHE	500,00	0,00	0,00	500,00	0,00	0,00	0,00	0,00	500,00	
11385.0	Commissioni bancarie e altri oneri finanziari	0,00	100,00	0,00	100,00	5,50	0,00	5,50	0,00	94,50	
11390.0	USCITE PER STUDI INDAGINI E RINNOVAZIONI	67.000,00	0,00	0,00	67.000,00	5.055,12	58.933,58	67.000,00	0,00	0,00	
	Totale 1.1.1.1.102	287.210,97	80.113,40	2.515,16	364.809,27	87.033,70	156.322,88	251.356,58	0,00	113.452,69	



**PARCO TECNOLOGICO E ARCHEOLOGICO DELLE COLLINE METALLIFERE G**

**RENDICONTO FINANZIARIO GESTIONALE**

USCITA 2013

ALLEGATO 10 (Parte 2)

Pagina 2

Capitolo	G E S T I O N E del R E S I D U I										G E S T I O N E del C A S S A			
	Residui Iniziali	Pagati	DA Pagare (16-14)	Totale (14+15)	Var.in + (16-13)	Var.in - (13-16)	Previsioni	Pagamenti	Diff.in + (20-19)	Diff.in - (19-20)	Tot. Residui (9+15)			
2	13	14	15	16	17	18	19	20	21	22	23			
11311.10	0,00	0,00	0,00	0,00	0,00	0,00	11.900,00	9.900,00	0,00	2.000,00	0,00			
11311.11	24.766,03	8.129,91	11.925,12	20.055,03	0,00	4.711,00	208.779,43	41.895,42	0,00	166.884,02	116.243,12			
11312.10	0,00	0,00	0,00	0,00	0,00	0,00	500,00	0,00	0,00	500,00	0,00			
11320.0	0,00	0,00	0,00	0,00	0,00	0,00	3.000,00	242,02	0,00	7.757,98	0,00			
11325.0	0,00	0,00	0,00	0,00	0,00	0,00	10.000,00	0,00	0,00	10.000,00	0,00			
11330.0	256,00	0,00	0,00	0,00	0,00	256,00	1.232,00	0,00	0,00	1.232,00	0,00			
11340.0	0,00	0,00	0,00	0,00	0,00	0,00	2.000,00	0,00	2,00	3.000,00	0,00			
11350.0	0,00	0,00	0,00	0,00	0,00	0,00	1.559,00	435,60	0,00	1.123,40	356,00			
11355.0	0,00	0,00	0,00	0,00	0,00	0,00	12.890,00	7.330,00	0,00	5.560,00	0,00			
11360.0	4.800,00	3.780,00	0,00	3.750,00	0,00	650,00	19.911,51	8.523,12	0,00	11.388,39	0,00			
11365.0	1.000,00	1.000,00	0,00	1.000,00	0,00	0,00	41.500,00	18.629,91	0,00	22.870,09	705,00			
11370.0	0,00	0,00	0,00	0,00	0,00	0,00	0,00	0,00	0,00	0,00	0,00			
11380.0	0,00	0,00	0,00	0,00	0,00	0,00	500,00	0,00	0,00	500,00	0,00			
11385.0	0,00	0,00	0,00	0,00	0,00	0,00	100,00	3,50	0,00	94,50	0,00			
11390.0	57.000,00	57.000,00	0,00	57.000,00	0,00	0,00	124.000,00	65.066,12	0,00	56.933,88	58.933,88			
Totale	88.192,13	65.902,01	12.873,12	82.575,13	0,00	5.617,00	453.002,40	156.935,71	0,00	286.066,69	176.996,00			

PARCO TECNOLOGICO E ARCHEOLOGICO DELLE COLLINE METALLIFERE G  
 RENDICONTO FINANZIARIO GESTORIALE  
 USCITA 2013

Data elaborazione: 03-01-2014  
 ALLEGATO 10 (Parte A)  
 Pagina 3

Capitolo	Denominazione	G E S T I O N E d i C O M P E T E N Z A									
		4	5	6	7	8	9	10	11	12	
		Previsione Iniziale	Var.in + (7-4)	Var.in - (4-7)	Rev.Defin. (4+5-6)	Somme Pagate	Da Pagare (10-8)	Ver.Imp. (8+9)	Diff.in + (10-7)	Diff.in - (7-10)	
2	3										
1.1.1.103	RUBRICA 103 - USCITE PER SPESA DI FUNZIONAMENTO GENERALE										
11410.0	ONERI TRIESTARI	3.303,96	286,04	0,00	3.600,00	1.767,35	1.037,65	2.804,99	0,00	795,01	
11440.0	USCITE PER FORNIMENTO DI COMMISSIONI E CONTRATTI	0,00	0,00	0,00	0,00	0,00	0,00	0,00	0,00	0,00	
	Totale 1.1.1.103	3.303,96	286,04	0,00	3.600,00	1.767,35	1.037,65	2.804,99	0,00	795,01	
1.1.1.104	RUBRICA 104 - INTERVENTI DIVERSI										
11420.0	TRASFERIMENTO AD ALTRI ENTI	357.764,69	0,00	10.355,20	377.399,49	103.229,50	74.153,00	182.382,50	0,00	155.015,99	
11430.0	CONTRIBUTI FINANZIARI RECUPERO SITI E STRUTTURE	50.000,00	0,00	10.000,00	60.000,00	0,00	0,00	0,00	0,00	40.000,00	
	Totale 1.1.1.104	417.764,69	0,00	20.355,20	417.399,49	103.229,50	74.153,00	182.382,50	0,00	235.015,99	
1.1.1.105	RUBRICA 105 - USCITE NON CLASSIFICABILI IN ALTRE VOCI										
11425.0	VERBAMENTO DELLE SOMME CONNESSE ALL'APPLICAZIONE ART. 5 C. 21 DL 78/2010	125.518,01	0,00	92.462,49	32.055,52	32.055,51	0,00	32.055,51	0,00	0,01	
11427.0	Verbamento ai sensi art. 61 c. 17 d.l.112/2008	0,00	52.919,38	0,00	56.919,38	56.919,38	0,00	56.919,38	0,00	0,00	
11428.0	Verbamento per riduzione riassegnamento ai sensi art. 6 c. 3 D.L. 95/2012	0,00	7.769,05	0,00	7.769,05	7.769,05	0,00	7.769,05	0,00	0,00	
11429.0	Verbamento allo stato riduzioni anni Precedenti	0,00	1.640,71	0,00	1.640,71	1.640,71	0,00	1.640,71	0,00	0,00	
11510.0	FONDO DI RISERVA PER SPESE IMPREVISTE	25.000,00	0,00	0,00	25.000,00	0,00	0,00	0,00	0,00	25.000,00	
	Totale 1.1.1.105	150.518,01	66.329,14	92.462,49	333.354,65	98.384,65	0,00	98.384,65	0,00	25.000,00	

**PARCO TECNOLOGICO E ARCHEOLOGICO DELLE COLLINE METALLIFERE G**  
**RENDICONTO FINANZIARIO GESTIONALE**  
**USCITA 2013**

ALLEGATO 10 (Parte B)  
 Pagina 3

Capitolo	G E S T I O N E G E S I D I					G B S T I O N E d i C A S S A					
	Residui Iniziali	Pagati	Da Pagare (16-14)	Totale (14+15)	Var.in + (16-13)	Var.ir - (13-16)	Previsioni	Pagamenti	Diff.in + (20-19)	Diff.in - (19-20)	Tot.Residui (9+15)
2	13	14	15	16	17	18	19	20	21	22	23
1.1.1.103											
11410.0	3.325,26	1.028,23	0,00	1.025,23	0,00	2.387,03	6.225,26	2.605,56	0,00	4.119,68	1.057,54
11410.0	0,00	0,00	0,00	0,00	0,00	0,00	0,00	0,00	0,00	0,00	0,00
Totale	3.325,26	1.028,23	0,00	1.025,23	0,00	2.387,03	6.225,26	2.605,56	0,00	4.119,68	1.057,54
1.1.1.104											
11420.0	254.081,98	152.889,97	111.193,01	264.081,98	0,00	0,00	541.481,47	261.118,47	0,00	380.363,00	185.346,01
11430.0	0,00	0,00	0,00	0,00	0,00	0,00	40.000,00	0,00	0,00	40.000,00	0,00
Totale	254.081,98	152.889,97	111.193,01	264.081,98	0,00	0,00	681.481,47	261.118,47	0,00	420.363,00	185.346,01
1.1.1.105											
11425.0	91.218,72	91.218,72	0,00	91.218,72	0,00	0,00	123.274,24	123.274,23	0,00	0,00	0,00
11427.0	0,00	0,00	0,00	0,00	0,00	0,00	56.919,38	56.919,38	0,00	0,00	0,00
11428.0	0,00	0,00	0,00	0,00	0,00	0,00	7.769,05	7.769,05	0,00	0,00	0,00
11429.0	0,00	0,00	0,00	0,00	0,00	0,00	1.640,71	1.640,71	0,00	0,00	0,00
11510.0	0,00	0,00	0,00	0,00	0,00	0,00	25.500,00	0,00	0,00	25.500,00	0,00
Totale	91.218,72	91.218,72	0,00	91.218,72	0,00	0,00	214.603,38	189.603,37	0,00	25.000,00	0,00

Data elaborazione: 03-01-2014  
 ALLEGATO 10 (parte A)  
 Pagina 4

PARCO TECNOLOGICO E ARCHEOLOGICO DELLE COLLINE METALLIFERE G  
 RENDICONTO FINANZIARIO GESTIONALE  
 USCITA 2013

Capitolo	Denominazione	G E S T I O N E d e l C O M P E T E N Z A										
		Previsione Iniziale	Var. in + (7-4)	Var. in - (4-7)	Prev. Definitiva (4-S-5)	Somme Pagate	Da Pagare (10-8)	Tot. Imp. (8+9)	Diff. in + (10-7)	Diff. in - (7-10)		
		4	5	6	7	8	9	10	11	12		
2	Totale TITOLO I - USCITE CORRENTI	913.787,63	24.404,78	0,00	938.192,41	397.135,99	244.546,89	541.384,89	0,00	395.787,54		

PARCO TECNOLOGICO E ARCHEOLOGICO DELLE COLLINE METALLIFERE G  
 RENDICONTO FINANZIARIO GESTIONALE  
 USCITA 2013

ALLEGATO 10 (Parte B)  
 Pagina 4

Capitolo	G E S T I O N E d e i F E S I D I				G E S T I O N E d e i C A S S A						
	Residui Iniziali 13	Pagati 14	Da Pagare (16-14) 15	Totale (14+15) 16	Var.in + (15-13) 17	Var.in - (13-16) 18	Previsioni 19	Pagamenti 20	Diff.in + (20-19) 21	Diff.in - (19-20) 22	TOT. Residui (9+25) 23
Totale titolo	472.621,46	329.639,86	122.866,13	442.506,99	0,00	29.177,17	1.410.855,58	616.575,85	0,00	792.679,73	367.915,02





**PARCO TECNOLOGICO E ARCHEOLOGICO DELLE COLLINE METALLIFERE G**  
**RENDICONTO FINANZIARIO GESTIONALE**  
**USCITA 2013**

Data elaborazioni: 03-01-2014  
 ALLEGATO 10 (Parte A)  
 Pagina 6

Capitolo	Denominazione	G E S T I O N E d e l C O N T E N T O P E T E N Z I A										
		Previsione iniziale	Var.in + (7-6)	Var.in - (4-7)	Prev.Defin. (4+5-6)	Summe pagate	Da Pagare (10-8)	Tot.Imp. (5+9)	Diff.in + (10-7)	Diff.in - (7-10)		
2	3	4	5	6	7	8	9	10	11	12		
1	CENTRO DI RESPONSABILITA' I											
1.4	TITOLO IV - PARTITE DI GIRO											
1.4.1	PARTITE DI GIRO											
1.4.1.1	PARTITE DI GIRO											
4110.0	RITENUTE ESERCIZI	25.000,00	0,00	0,00	25.000,00	2.573,45	1.181,55	3.755,03	0,00	21.248,97		
41120.0	RITENUTE DIVERSE	10.000,00	0,00	0,00	10.000,00	527,35	233,93	931,79	0,00	9.078,21		
	Totale 1.4.1.1	35.000,00	0,00	0,00	35.000,00	3.100,80	1.415,48	4.686,82	0,00	30.327,18		
	Totale TITOLO IV - PARTITE DI GIRO	35.000,00	0,00	0,00	35.000,00	3.100,80	1.415,48	4.686,82	0,00	30.327,18		



**PARCO TECNOLOGICO E ARCHEOLOGICO DELLE COLLINE METALLIFERE G**  
**RENDICONTO FINANZIARIO GESTIONALE**  
**USCITA 2013**

ALLEGATO 10 (Parte B)

Pagina 6

Capitolo	G E S T I O N E del R E S I D U I			G E S T I O N E di C A S S A			Tot. Residui (9+15)					
	Residui Iniziali 13	Pagati 14	Da Pagare (16-14) 15	Totale (14+15) 16	Var.in + (16-13) 17	Var.in - (13-16) 18		Erezioni 19	Pagamenti 20	Diff.in + (20-19) 21	Diff.in - (19-20) 22	
1												
1.4												
1.4.1												
1.4.1.1												
1111.0	1.357,63	1.357,63	0,00	1.357,63	0,00	0,00	36.367,63	1.941,08	0,00	22.426,55	1.181,58	
1120.0	294,03	294,03	0,00	294,03	0,00	0,00	10.284,03	921,89	0,00	9.372,14	291,93	
Totale	1.651,66	1.651,66	0,00	1.651,66	0,00	0,00	36.651,66	4.862,97	0,00	31.798,69	1.473,51	
Totale titolo	1.651,66	1.651,66	0,00	1.651,66	0,00	0,00	36.651,66	4.862,97	0,00	31.798,69	1.473,51	

**PARCO TECNOLOGICO E ARCHEOLOGICO DELLE COLLINE METALLIFERE G**  
**RENDICONTO FINANZIARIO GESTIONALE**  
**USCITA 2013**

Data elaborazione: 03-01-2014

ALLEGATO 10 (Parte A)

Pagina 7

Capitolo	Denominazione	G E S T I O N E d i C O M P E T E N Z A										
		4	5	6	7	8	9	10	11	12		
		Previsione Iniziale	Var. in + (7-4)	Var. in - (4-7)	Prov. Definitiva (4+5-6)	Somma Pagata	Da Pagare (10-8)	Tot. Imp. (8+9)	Diff. in + (10-7)	Diff. in - (7-10)		
2												
	<b>Riepilogo dei titoli C.D.R. 1</b>	913.767,63	24.404,79	0,00	938.172,42	287.335,99	244.568,89	541.384,88	0,00	396.787,54		
	Titolo I											
	Titolo II	0,00	0,00	0,00	0,00	0,00	0,00	0,00	0,00	0,00		
	Titolo III	0,00	0,00	0,00	0,00	0,00	0,00	0,00	0,00	0,00		
	Titolo IV	35.000,00	0,00	0,00	35.000,00	3.201,91	1.475,31	4.676,82	0,00	30.323,18		
	<b>TOTALE DELLE USCITE C.D.R. 1</b>	948.767,63	24.404,79	0,00	973.172,42	350.537,90	248.528,40	546.061,70	0,00	427.110,72		

PARCO TECNOLOGICO E ARCHEOLOGICO DELLE COLLINE METALLIFERE G  
 RENDICONTO FINANZIARIO GESTIONALE  
 USCITA 2013

ALBERTO 10 (Parta B)  
 Pagina 7

Capitolo	G E S T I O N E d e i R E S I D U I					G E S T I O N E d e i C A S S A					
	Residui Iniziali	Pagati	Da Pagare (16-14)	Totale (14+15)	Var. in + (16-13)	Var. in - (13-15)	Previsioni	Pagamenti	Diff. in + (20-19)	Diff. in - (19-20)	Tot. Residui (9+15)
2	13	14	15	16	17	18	19	20	21	22	23
Titolo I	475.883,16	319.639,86	123.866,13	443.605,99	0,00	29.177,17	1.410.855,58	516.975,85	0,00	793.879,73	367.915,02
Titolo II	0,00	0,00	0,00	0,00	0,00	0,00	0,00	0,00	0,00	0,00	0,00
Titolo III	0,00	0,00	0,00	0,00	0,00	0,00	0,00	0,00	0,00	0,00	0,00
Titolo IV	1.661,66	1.661,65	0,00	1.661,65	0,00	0,00	36.561,55	4.862,97	0,00	31.704,59	1.475,51
Totale Titolo	474.344,82	321.301,52	123.866,13	445.167,65	0,00	29.177,17	1.447.517,24	521.838,82	0,00	825.678,42	369.390,53

**PARCO TECNOLOGICO E ARCHEOLOGICO DELLE COLLINE METALLIFERE G**  
**RENDICONTO FINANZIARIO GESTIONALE**  
**USCITA 2013**

Data elaborazione: 03-01-2014  
 ALLEGATO 10 (Parce A)

Pagina 8

Capitolo	Denominazione	G E S T I O N E 2 A									
		4	5	6	7	8	9	10	11	12	
		Previsione Iniziale	Var.in + (7-4)	Var.in - (4-7)	Previsione (4+5-8)	Somme Pagate	Da Pagare (10-8)	Ret.Imp. (9-5)	Diff.in + (10-7)	Diff.in - (7-10)	
2											
	<b>RIEPILOGO GENERALE</b>										
	Titolo I	913.757,63	24.404,79	0,00	938.172,42	297.335,99	244.048,89	545.394,83	0,00	396.787,54	
	Titolo II	0,00	0,00	0,00	0,00	0,00	0,00	0,00	0,00	0,00	
	Titolo III	0,00	0,00	0,00	0,00	0,00	0,00	0,00	0,00	0,00	
	Titolo IV	35.000,00	0,00	0,00	35.000,00	3.201,31	1.478,52	4.679,82	0,00	30.321,18	
	<b>TOTALE DELLE USCITE</b>	<b>948.757,63</b>	<b>24.404,79</b>	<b>0,00</b>	<b>973.172,42</b>	<b>300.537,30</b>	<b>245.527,40</b>	<b>545.064,70</b>	<b>0,00</b>	<b>427.110,72</b>	
	Disavanzo di amministrazione	0,00	0,00	0,00	0,00						
	<b>TOTALE GENERALE DELLE USCITE</b>	<b>948.757,63</b>	<b>24.404,79</b>	<b>0,00</b>	<b>973.172,42</b>	<b>300.537,30</b>	<b>245.527,40</b>	<b>545.064,70</b>	<b>0,00</b>	<b>427.110,72</b>	

**PARCO TECNOLOGICO E ARCHEOLOGICO DELLE COLLINE METALLIFERE G**  
**RENDICONTO FINANZIARIO GESTIONALE**  
**USCITA 2013**

ALLEGATO 10 (Parte B)  
 Pagina 8

Capiccolo	G E S T I O N E del R E S I D U I					G E S T I O N E di C A S S A					
	Residui Iniziali	Pagati	Da Pagare (16-14)	Totali (14+15)	Var.in + (16-13)	Var.in - (13-16)	Provisioni	Pagamenti	Diff.in + (20-19)	Diff.in - (19-20)	Tot. Residui (9+15)
3	13	14	15	16	17	18	19	20	21	22	23
TITOLO I	-472.683,16	319.639,86	123.866,13	443.505,99	0,00	29.177,17	1.410.885,58	616.978,85	0,00	783.879,73	367.816,02
TITOLO II	0,00	0,00	0,00	0,00	0,00	0,00	0,00	0,00	0,00	0,00	0,00
TITOLO III	0,00	0,00	0,00	0,00	0,00	0,00	0,00	0,00	0,00	0,00	0,00
TITOLO IV	1.661,66	1.661,66	0,00	1.661,66	0,00	0,00	36.661,66	4.862,97	0,00	31.789,69	1.473,51
<b>Totale Titolo</b>	<b>474.344,82</b>	<b>321.301,52</b>	<b>123.866,13</b>	<b>445.167,65</b>	<b>0,00</b>	<b>29.177,17</b>	<b>1.447.547,24</b>	<b>621.856,82</b>	<b>0,00</b>	<b>825.678,42</b>	<b>369.390,53</b>
<b>Totale Titolo</b>	<b>474.344,82</b>	<b>321.301,52</b>	<b>123.866,13</b>	<b>445.167,65</b>	<b>0,00</b>	<b>29.177,17</b>	<b>1.447.547,24</b>	<b>621.856,82</b>	<b>0,00</b>	<b>825.678,42</b>	<b>369.390,53</b>



**STATO PATRIMONIALE, CONTO ECONOMICO  
E SITUAZIONE AMMINISTRATIVA**


STATO PATRIMONIALE				
ATTIVITA'	ANNO	ANNO	ANNO	
	2013	2012	2013	
		PASSIVITA'		
		ANNO	ANNO	
		2013	2012	
<b>A) CREDITI VERSO LO STATO ED ALTRI ENTI PUBBLICI PER LA PARTECIPAZIONE AL PATRIMONIO INIZIALE</b>		€ -	€ -	<b>A) PATRIMONIO NETTO</b>
<b>B) IMMOBILIZZAZIONI</b>				
I. Immobilizzazioni immateriali				
II. Immobilizzazioni materiali				
III. Immobilizzazioni finanziarie, con separata indicazione, per ciascuna voce dei crediti, degli importi esigibili entro l'esercizio successivo				
<b>Totale immobilizzazioni (B)</b>		€ -	€ -	
<b>C) ATTIVO CIRCOLANTE</b>				
I. Rimanenze				
II. Residui attivi, con separata indicazione, per ciascuna		€ 58.513,40	€ 685.809,02	€ 1.059.264,53
III. Attività finanziarie che non costituiscono immobilizzazioni			€ 202.894,30	€ 373.855,51
IV. Disponibilità liquide		€ 792.791,65	€ 1.159.953,84	€ 685.609,02
<b>Totale attivo circolante (C)</b>		€ 852.305,25	€ 1.159.953,84	
<b>D) RATEI E RISCONTI</b>		€ -	€ -	<b>B) CONTRIBUTI IN CONTO CAPITALE</b>
<b>D) RATEI E RISCONTI</b>		€ -	€ -	<b>C) FONDO RISCHI ED ONERI</b>
<b>D) TRATTAMENTO DI FINE RAPPORTO LAVORO SUBORDINATO</b>		€ -	€ -	<b>D) TRATTAMENTO DI FINE RAPPORTO LAVORO SUBORDINATO</b>
<b>E) RESIDUI PASSIVI INTERAMENTE ESIGIBILI entro l'esercizio successivo</b>		€ -	€ 369.390,53	€ 474.344,82
<b>F) RATEI E RISCONTI</b>		€ -	€ -	
<b>Totale attivo</b>		€ 852.305,25	€ 1.159.953,84	<b>Totale passivo a netto</b>
		€ 852.305,25	€ 1.159.953,84	



**CONTO ECONOMICO**

	ESERCIZIO 2012	ESERCIZIO 2013
<b>A) Valore della produzione</b>	<b>€ 190.256,24</b>	<b>€ 309.513,40</b>
1) Proventi e corrispettivi per la produzione delle prestazioni e/o servizi		
2) Variazione dei rimanenze dei prodotti in corso di lavorazione, semilavorati e finiti		
3) Variazione dei lavori in corso su ordinazione		
4) Incrementi di immobilizzazioni per lavori interni		
5) Altri ricavi e proventi, con separata indicazione dei contributi di competenza dell'esercizio	€ 288,24	€ 309.513,40
a) altri ricavi e proventi	€ 190.000,00	
b) contributi in conto esercizio		€ 309.513,40
<b>B) Costi della produzione</b>	<b>€ 566.953,84</b>	<b>€ 541.384,88</b>
6) Per materie prime, sussidiarie, consumo e merci	€ 10.203,35	€ 242,02
7) Per servizi	€ 170.830,41	€ 255.325,61
a) assegni e incasselli presidenza	€ 26.970,00	
b) compensi amministratori	€ 1.250,00	€ 956,16
c) compensi revisori	€ 5.500,00	€ 5.500,00
d) funzionamento commissioni, comitati, ecc.	€ -	€ -
e) onorari e compensi per speciali incarichi	€ 109.713,27	€ 147.983,50
f) rappresentanza	€ 750,00	
g) pubblicità	€ -	€ 801,60
h) servizi informativi	€ 3.457,07	€ 4.775,12
i) premi assicurazione	€ -	€ -
j) studi, indagini e rilevazioni	€ -	€ 87.000,00
m) uscite per organizzazione e partecipazione a convegni ecc.	€ 2.551,60	€ 2.644,32
n) adesione istituti culturali, attività di divulgazione	€ 13.568,47	€ 7.393,00
c) servizi diversi per la cultura	€ 7.070,00	€ 18.334,91
8) Per godimento beni di terzi	€ -	€ -
a) affitto locali	€ -	€ -
9) Per il personale	€ -	€ -
10) Ammortamenti e svalutazioni	€ -	€ -
11) Variazioni delle rimanenze di materie prime, sussidiarie, di consumo e merci	€ -	€ -
12) Accantonamenti per rischi	€ -	€ -
13) Accantonamenti ai fondi per oneri	€ -	€ -
14) Oneri diversi di gestione	€ 385.920,06	€ 285.817,25
a) libri, riviste e pubblicazioni	€ -	€ 2.239,61
b) posta telegrafiche	€ 14,90	€ 5,50
c) uscite per organizzazione e partecipazione a convegni ecc.	€ -	€ -
d) oneri tributari	€ 3.303,96	€ 2.804,98
e) trasferimenti ad altri enti	€ 382.601,22	€ 280.767,15
f) spese impreviste	€ -	€ -
<b>Differenza valore e costi di produzione (A-B)</b>	<b>€ -376.697,60</b>	<b>€ 231.871,48</b>
<b>C) Proventi ed oneri finanziari</b>	<b>€ -</b>	<b>€ 0,01</b>

15) Proventi da partecipazioni	€ -	€ -	€ -
16) Altri proventi finanziari	€ -	€ -	€ -
17) Interessi ed oneri finanziari	€ -	€ -	€ 0,01
17-bis) Utlili e perdite su cambi	€ -	€ -	€ -
D) Rettifiche di valore di attività finanziarie	€ -	€ -	€ -
18) Rivalutazioni	€ -	€ -	€ -
19) Svalutazioni	€ -	€ -	€ -
<b>E) Proventi ed oneri straordinari</b>	€ -	€ 3.042,09	€ 29.177,17
20) Proventi, con separata indicazione delle plusvalenze da alienazioni (a alienazioni) i cui ricavi non sono iscrivibili al n.5) Oneri straordinari, con separata indicazione delle minusvalenze da alienazioni i cui effetti contabili non sono iscrivibili al n.14)	€ -	€ -	€ -
21) Oneri straordinari, con separata indicazione delle minusvalenze da alienazioni i cui effetti contabili non sono iscrivibili al n.14)	€ -	€ -	€ -
22) Sopravvalenze attive ed inesistenze del passivo derivanti dalla gestione dei residui	€ 3.042,09	€ -	€ 29.177,17
23) Sopravvalenze passive ed inesistenze del attivo derivanti dalla gestione dei residui	€ -	€ -	€ -
<b>Risultato prima delle imposte (A+B+C+D+E)</b>	€ -	€ -373.655,51	€ -202.694,30
24) Imposte	€ -	€ -	€ -
<b>Avanzo (Disavanzo) d'esercizio</b>	€ -	€ 373.655,51	€ -202.694,30



Parco Tecnologico Archeologico delle Valli Metallurgiche Grossetane  
Via S. Maria Maddalena, 10 - 57021 Grosseto (GR) - Tel. 0564/431111

Comunità Montana Coline Metallifere - Comuni di Fivizzano, Gavorrano,  
Maremma Fiorentina, Montecatini, Montecatini Valdelsa, Roccamare, Soriano



## NOTA INTEGRATIVA E RELAZIONE SULLA GESTIONE AL RENDICONTO GENERALE 2013

Preliminarmente si rileva che il rendiconto generale in esame è redatto secondo le vigenti leggi in materia così come modificate dal D.P.R. 27 febbraio 2003, n°97.

Il rendiconto generale chiuso al 31 dicembre 2013, redatto in forma abbreviata ai sensi dell'art. 48 del D.P.R. citato, è costituito dal Conto di Bilancio (rappresentato dal rendiconto finanziario gestionale), dal Conto Economico, dallo Stato Patrimoniale e dalla Nota Integrativa e relazione sulla gestione.

Il contenuto della nota integrativa è disciplinato dal comma 3 dell'art. 2435 bis del Codice Civile, fornendo le informazioni di cui all'art. 45 del D.P.R. n. 97/2003.

La funzione generale dello **Stato Patrimoniale** è quella di individuare, descrivere, classificare e valutare tutti gli elementi attivi e passivi del patrimonio dell'ente, desunti dalle scritture patrimoniali e finanziarie, quali risultato sia all'inizio che al termine dell'esercizio.

Il **Conto Economico** evidenzia i componenti positivi e negativi dell'attività dell'ente secondo criteri di competenza economica. Comprende gli accertamenti e gli impegni del Conto di Bilancio, rettificati al fine di costituire la dimensione finanziaria dei valori economici riferiti alla gestione di competenza, le insussistenze e sopravvenienze derivanti dalla gestione dei residui e gli elementi economici non rilevanti del Conto di Bilancio.

Al rendiconto generale sono allegati la situazione amministrativa e la relazione dei revisori dei conti.

### CRITERI DI VALUTAZIONE

La valutazione delle voci di bilancio è stata fatta ispirandosi a criteri generali di prudenza e competenza, nella prospettiva della continuazione dell'attività nonché tenendo conto della funzione economica dell'elemento dell'attivo o del passivo considerato.

## NOTIZIE SUL CONTENUTO DELLO STATO PATRIMONIALE

### IMMOBILIZZAZIONI:

I beni in uso al Parco Tecnologico Archeologico delle Colline Metallifere non figurano tra le immobilizzazioni in quanto il titolo di proprietà è detenuto dagli enti facenti parte di questo ente.

### DISPONIBILITA' LIQUIDE

Sono iscritte per il loro effettivo ammontare alla data di chiusura dell'esercizio nel conto corrente di Tesoreria e corrispondono al saldo risultante da verifica di cassa al 31/12/2013.

Saldo al 31/12/2011	Variazioni	Saldo al 31/12/2012
+ 1.470.157,40	- 310.203,56	+1.159.953,84

Saldo al 31/12/2012	Variazioni	Saldo al 31/12/2013
+1.159.953,84	- 367.161,99	+ 792.791,85

### PATRIMONIO NETTO

E' iscritto nell'importo derivante dalle scritture di apertura esercizio 2013.  
A seguito dell'esercizio 2013 si ha la seguente risultanza:

Saldo al 31/12/2012	Variazioni	Saldo al 31/12/2013
+685.609,02	- 202.694,30	+ 482.914,72

### DEBITI VERSO ENTI PUBBLICI E DI FUNZIONAMENTO (INCLUSI NELLO STATO PATRIMONIALE)

I debiti sono iscritti per importi pari al loro valore nominale e classificati per natura:

debiti verso fornitori	€	176.996,00
debiti tributari	€	2.513,15
debiti verso Stato ed altri soggetti pubblici	€	185.346,01
debiti diversi	€	4.535,37
<b>TOTALE</b>	<b>€</b>	<b>369.390,53</b>

Dei debiti sopra riportati € 126.866,13 sono provenienti da esercizi precedenti al 2013.



### NOTIZIE SUL CONTENUTO DEL CONTO ECONOMICO

#### VALORE DELLA PRODUZIONE

La quasi totalità del valore della produzione (€250.000,00 su € 309.513,40) è rappresentata da trasferimenti da parte dello Stato mentre i restanti 59.513,40 sono costituiti da entrate derivanti dalla partecipazione ad un bando di concorso pubblico.

#### COSTI DELLA PRODUZIONE

Sono rappresentati da costi per servizi ed oneri diversi di gestione, così come risultanti dalla seguente tabella:

<b>Per materie prime, sussidiarie, consumo e merci</b>		<b>€ 242,02</b>
<b>Per servizi</b>		<b>€ 255.325,61</b>
a) assegni e indennità presidenza	€ -	
b) compensi amministratori	€ 956,16	
c) compensi revisori	€ 5.500,00	
d) funzionamento commissioni, comitati,	€ -	
e) onorari e compensi per speciali incarichi	€ 147.983,50	
f) rappresentanza	€ -	
g) pubblicità	€ 801,60	
h) servizi informatici	€ 4.775,12	
i) premi assicurazione	€ -	
l) studi, indagini e rilevazioni	€ 67.000,00	
m) uscite per organizzazione e partecipazione	€ 2.644,32	
n) adesione istituti culturali, attività di div.	€ 7.330,00	
o) servizi diversi per la cultura	€ 18.334,91	
<b>Oneri diversi di gestione</b>		<b>€ 285.817,25</b>
a) libri, rivisti e pubblicazioni	€ 2.239,61	
b) poste telegrafiche	€ 5,50	
c) uscite per organizzazione e partecipazione	€ -	
d) oneri tributari	€ 2.804,99	
e) trasferimenti ad altri enti	€ 280.767,15	
f) spese impreviste	€ -	
<b>Totale costi della produzione</b>		<b>€ 541.384,88</b>

#### PROVENTI ED ONERI FINANZIARI

Sono costituiti dall'importo di € 0,01, quali interessi maturati sui depositi dell'Ente, nel corso del 2013.



**PROVENTI ED ONERI STRAORDINARI**

Sono rappresentati da insussistenze del passivo derivanti dalla gestione dei residui pari ad € 29.177,17.

**RISULTATO DI ESERCIZIO**

Il disavanzo di esercizio risultante dal Conto Economico pari ad € 202.694,30 va a diminuire il patrimonio netto rappresentato al 01/01/2013 in € 685.606,02 portandolo, al 31/12/2013 ad € 482.914,72.

Gavorrano, 8 gennaio 2014

La Responsabile  
Attività di Supporto del Parco  
Stefania Pepi



PARCO TECNOLOGICO E ARCHEOLOGICO DELLE COLLINE METALLIFERE G

ALLEGATO 15

(previsto dall'art. 45, comma 1)

Pagina 1

SITUAZIONE AMMINISTRATIVA DELL'ESERCIZIO 2013

Consistenza della cassa all'inizio dell'esercizio		1.159.953,84
Riscossioni	in c/competenza	254.676,63
	in c/residui	0,00
		254.676,63
Pagamenti	in c/competenza	300.537,30
	in c/residui	321.302,52
		621.838,82
Consistenza della cassa alla fine dell'esercizio		792.791,85
Residui attivi	degli esercizi precedenti	0,00
	dell'esercizio	59.513,40
		59.513,40
Residui passivi	degli esercizi precedenti	123.866,13
	dell'esercizio	245.524,40
		369.390,53
Avanzo d'amministrazione alla fine dell'esercizio		482.914,72

L'utilizzazione dell'avanzo di amministrazione per l'esercizio 2014 risulta così prevista:		
<b>Parte vincolata</b>		
al trattamento di fine rapporto		0,00
ai Fondi per rischi ed oneri (*)		0,00
al Fondo ripristino investimenti		0,00
per i seguenti altri vincoli		0,00
utilizzo spese correnti	482.914,72	
	<b>Totale parte vincolata</b>	0,00
<b>Parte disponibile</b>		
Parte di cui non si prevede l'utilizzazione nell'esercizio 2014		0,00
	<b>Totale parte disponibile</b>	0,00
<b>Totale Risultato di amministrazione</b>		<b>482.914,72</b>

(\*) Vdc. art. 19 del regolamento

**VERBALE n° 92**  
**NOTA ILLUSTRATIVA SULLA CONSISTENZA DEI RESIDUI ATTIVI E PASSIVI**  
**PROVENIENTI DA ESERCIZI ANTERIORI A QUELLO DI COMPETENZA**  
**(Art. 40, comma 5, DPR 97/2003)**

Il giorno 13/01/2014 si è riunito presso l'abitazione di Ferroni Ardito in Grosseto il Collegio dei Revisori Legali del Consorzio, composto da:

- Ferroni Ardito – Presidente
- Laudi Sandra - Componente

Il Collegio, tenuto conto del proprio parere espresso nel verbale n. 91 in data odierna, redige la presente nota illustrativa ai sensi dell'art. 40, comma 5, DPR 97/2003 distinguendo i residui per anno di formazione.


Considerato che la suddetta norma prescrive all'Organo di revisione di illustrare le ragioni della persistenza dei residui di maggiore anzianità e consistenza, nonché della fondatezza degli stessi, questo Collegio, in considerazione dell'attività concretamente svolta dal Consorzio, ritiene "consistenti", cioè rilevanti, i residui iscritti da oltre tre anni e d'importo uguale o superiore ad € 5.000,00 mentre gli importi inferiori a tale cifra sono considerati non rilevanti.

**ENTRATA:**

Non vi sono residui attivi.

**USCITA:**

L'importo dei residui passivi provenienti dagli esercizi precedenti al 2013 ed esistenti al 31.12.2013 è di € 123.866,13 e si riferisce a residui formati negli anni 2011 (per € 31.695,12) e 2012 (per € 92.171,01).





Consorzio del Parco tecnologico e archeologico delle Colline Metallifere grossetane  
Libro dei verbali dell'organo di revisione

**RIEPILOGO:**

La situazione dei residui passivi può essere così sintetizzata:

Anno di provenienza	Residui al 1.1.2013	Pagamenti 2013	Eliminazioni	Residui al 31.12.2013
2011	146.959,49	-114.446,60	817,77	31.695,12
2012	327.385,33	206.854,92	28.359,40	92.171,01
<b>Totale residui</b>	<b>474.344,82</b>	<b>321.301,52</b>	<b>29.177,17</b>	<b>123.866,13</b>

Dall'esame del prospetto suindicato emerge che la velocità dello smaltimento dei residui passivi, cioè la parte pagata rispetto ai residui passivi iniziali meno i residui passivi eliminati, è stata del 73,89%. Il dato dimostra la capacità dell'Ente di esercitare nei tempi dovuti le attività necessarie per addivenire al completamento delle fasi della spesa; in sostanza è uno degli indici rivelatori del grado di efficienza dell'Ente stesso.


In proposito il Collegio invita gli organi dell'Ente ad adoperarsi per pervenire allo smaltimento dei residui nel più breve tempo possibile.

Le operazioni del Collegio terminano previa redazione, lettura ed approvazione del presente verbale.

**IL COLLEGIO DEI REVISORI LEGALI**

Ardito Ferroni - Presidente

Sandra Laudi - Componente



**VERBALE n° 93**

**PARERE SUL RENDICONTO DELLA GESTIONE 2013**

**Il Collegio dei Revisori**

- *premessso che l'organo di revisione, in n. 1 sessione di lavoro presso il Comune di Gavorrano e n. 2 sessioni di lavoro in Grosseto, ha esaminato il rendiconto per l'esercizio 2013, unitamente agli allegati di legge;*
- *viste le disposizioni di legge che regolano la finanza locale ed in particolare il D.P.R. 97/1993;*
- *visto il regolamento provvisorio di contabilità dell'Ente, con particolare riferimento alle funzioni attribuite all'organo di revisione;*
- *rilevato che nel suo operato si è uniformato al regolamento di contabilità;*

*all'unanimità,*

**DELIBERA**

di approvare l'allegata relazione quale parere sul conto consuntivo per l'esercizio 2013 del Consorzio del Parco Tecnologico e Archeologico delle Colline Metallifere grossetane, che forma parte integrante e sostanziale del presente verbale.


*Letto, confermato e sottoscritto*

*Grosseto, 16 gennaio 2014*

**IL COLLEGIO DEI REVISORI LEGALI**

Ardito Ferroni - Presidente

Sandra Laudi - Componente



**Consorzio del Parco Tecnologico e Archeologico  
delle Colline Metallifere grossetane**

***Relazione del collegio dei revisori legali***

*sulla proposta di deliberazione del Comitato di Gestione  
provvisoria del rendiconto della gestione e sullo schema di*

***Rendiconto per l'esercizio  
finanziario 2013***

Ardito Ferroni (Presidente )  
Sandra Laudi (Componente)

*Ad*



**RENDICONTO PER L'ESERCIZIO FINANZIARIO 2013**

**L'Organo di Revisione,**

**Ricevuta** in data 07.01.2014 la proposta di delibera n. 2 del giorno 03.01.2014 di approvazione del rendiconto 2013, nonché i seguenti documenti pervenuti in data 7, 8 e 13 gennaio 2014:

- Conto del Bilancio, composto dal solo rendiconto finanziario gestionale;
- Stato Patrimoniale;
- Conto Economico;
- Nota Integrativa e relazione sulla gestione;
- Situazione amministrativa al 31.12.2013;
- Delibera di riaccertamento dei residui attivi e passivi al 31/12/2013;

**Visti** i dati riportati nel conto consuntivo;

**Visto** il conto reso dal Tesoriere per l'esercizio finanziario 2013;

**Visto** il bilancio di previsione dell'esercizio 2013;

**Visto** il D.P.R. 97/2003;

**Visto** il regolamento provvisorio di contabilità e amministrazione, approvato dal Comitato di gestione provvisoria con verbale del 28/04/2003, così come integrato e modificato con verbale del 23/09/2003;

**Rilevato** che il Consorzio ha adottato un "sistema contabile semplificato": ha tenuto cioè la contabilità finanziaria ed utilizzato il conto del bilancio per costruire attraverso la conciliazione dei valori e rilevazioni integrative, il conto economico ed il conto del patrimonio;

**Considerato** che le risultanze della gestione d'esercizio sono riassunte, rappresentate e dimostrate nel rendiconto generale in forma abbreviata, ai sensi dell'art. 48, comma 8, del D.P.R. 97/2003, costituite dal conto del bilancio composto dal solo rendiconto finanziario gestionale e dallo stato patrimoniale, conto economico e nota integrativa redatti in forma abbreviata e contenenti le voci indicate ai successivi commi 9, 10 e 11.

**VERIFICATO CHE**

- la contabilità è stata tenuta in modo meccanizzato;
- risultano emessi n. 15 reversali e n. 98 mandati;
- c'è corrispondenza fra i risultati di ciascuna risorsa di entrata e d'intervento della spesa con quelli risultanti dalle scritture contabili;
- è rispettato il principio della competenza finanziaria nella rilevazione degli accertamenti e degli impegni;

Consorzio del Parco tecnologico e archeologico delle Colline Metallifere grossetane  
Libro dei verbali dell'organo di revisione

- è stato rispettato il principio di competenza economica nella rilevazione dei componenti del conto economico;
- non esistono debiti fuori bilancio;
- il conto del Tesoriere concorda con gli incassi ed i pagamenti risultanti dal conto del bilancio;
- risultano regolari le procedure di entrata e di spesa;

**TENUTO CONTO**

- che durante l'esercizio il Collegio dei Revisori Contabili ha svolto le proprie funzioni in ottemperanza al disposto degli artt. 79 e seguenti del DPR 97/2003 nonché dell'art. 30 del Regolamento provvisorio di contabilità e amministrazione, anche avvalendosi di tecniche motivate di campionamento ed accedendo agli atti ed ai documenti del Comune con la frequenza periodica ritenuta all'uopo necessaria;
- che le funzioni sopra richiamate trovano riscontro nei verbali e nei pareri rilasciati inseriti nel registro appositamente costituito (Verbali dal n. 80 al n. 89);
- che il Collegio ha espresso parere favorevole all'adozione della delibera di riaccortamento dei residui attivi e passivi esistenti al 31.12.2013, come da verbale n. 91 del 15/01/2014, ed ha redatto la relativa nota illustrativa di cui all'art. 40, comma 5, DPR 97/2003, come da verbale n. 92 in pari data, allegato al presente parere.

**ATTESTA**

- la corrispondenza dei dati riportati nel rendiconto generale con quelli analitici desunti dalla contabilità generale tenuta nel corso della gestione;
- l'esistenza delle attività e passività e la loro corretta esposizione in bilancio nonché l'attendibilità delle valutazioni di bilancio;
- la correttezza dei risultati finanziari, economici e patrimoniali della gestione;
- l'esattezza e la chiarezza dei dati contabili presentati nei prospetti di bilancio e nei relativi allegati;
- la regolarità delle procedure per la contabilizzazione delle entrate e delle spese in conformità alle disposizioni di legge e regolamentari;
- il rispetto del principio della competenza finanziaria nella rilevazione degli accertamenti e degli impegni;
- l'equivalenza tra gli accertamenti di entrata e gli impegni di spesa dei capitoli relativi ai servizi per conto terzi;
- l'adempimento degli obblighi fiscali.


*AG*



**CONTO DEL BILANCIO**

- Nella fase di mandato si é provveduto a verificare l'esistenza della quietanza, del documento giustificativo di spesa, delle relative delibere e della firma prevista del Responsabile del Servizio Finanziario; si é inoltre verificato che il timbro con la data di addebito da parte del Tesoriere non fosse temporalmente antecedente alla data del mandato.
- Il Tesoriere ha incassato tutte le entrate che si sono verificate nel corso dell'esercizio, dategli in carico con apposite reversali d' incasso, ed ha pagato tutti i mandati consegnatigli.
- Il conto del Tesoriere, evidenziato qui sotto, é stato reso nei termini previsti. Tale conto, rappresentato per totali e dunque non distinto fra competenza e residui, concorda con le risultanze delle scritture contabili tenute dall'Ufficio Ragioneria dell'Ente.

		TOTALE
Fondo di cassa al 1/1/2013		1.159.953,84
Reversali incassate nell'esercizio	254.676,83	
Totale entrate		1.414.630,67
Mandati pagati nell'esercizio	-621.838,82	
Totale uscite		-621.838,82
Fondo di cassa al 31/12/2013		792.791,85



Consorzio del Parco tecnologico e archeologico delle Colline Metallifere grossetane  
Libro dei verbali dell'organo di revisione

Residui passivi (-)	123.866,13	245.524,40	369.390,53
<b>RISULTATO DI AMMINISTRAZIONE AVANZO (DISAVANZO) AL 31/12/2013</b>			<b>482.914,72</b>

Il risultato della gestione finanziaria trova corrispondenza con i risultati dei due seguenti quadri riassuntivi della gestione di competenza e della gestione dei residui.

**Quadro riassuntivo della gestione di competenza**

Riscossioni (+)	254.876,83	
Pagamenti (-)	300.537,30	
<b>Differenza</b>		<b>-45.860,47</b>
Residui attivi (+)	59.513,40	
Residui passivi (-)	245.524,40	
<b>Differenza</b>		<b>-186.011,00</b>
<b>Risultato gestione di competenza</b>		<b>-231.871,47</b>

**Quadro riassuntivo della gestione dei residui**

Residui attivi all'1/1/2013	(+)	0,00	
Riscossioni	(-)	0,00	
Residui da riportare	(-)	0,00	
<b>RISULTATO MAGGIORI ACCERTAMENTI</b>	(+)	0,00	
<b>RISULTATO MINORI ACCERTAMENTI</b>	(-)		0,00
Residui passivi all'1/1/2013	(+)	474.344,82	
Pagamenti	(-)	321.301,52	
<b>RESIDUI DA RIPORTARE</b>	(-)	123.866,13	
<b>MINORI RESIDUI PASSIVI</b>	(+)		29.177,17
<b>Risultato gestione residui</b>			<b>29.177,17</b>

**RIEPILOGO**


<b>AVANZO ESERCIZI PRECEDENTI</b>		<b>685.609,02</b>
<b>SALDO GESTIONE COMPETENZA</b>	-231.871,47	
<b>SALDO GESTIONE RESIDUI</b>	29.177,17	
<b>RISULTATO DI ESERCIZIO (competenza + residui)</b>		<b>-202.694,30</b>
<b>RISULTATO DI AMMINISTRAZIONE AL 31/12/2013</b>		<b>482.914,72</b>

L'utilizzo dell'avanzo di amministrazione risulta così previsto nel corso dell'anno 2013

**Parte vincolata:**

Altri vincoli: =

<i>utilizzo spese correnti</i>		482.914,72
<b>Totale parte vincolata</b>		<b>0,00</b>
<b>Parte disponibile:</b>		
<b>Totale parte disponibile</b>		<b>482.914,72</b>
<b>TOTALE AVANZO DI AMMINISTRAZIONE</b>		<b>482.914,72</b>



Il significato che comunemente si attribuisce al risultato della gestione di competenza è quello di evidenziare, a consuntivo, il permanere degli equilibri di bilancio. Il risultato della gestione di competenza rileva, in modo particolare, la generale copertura finanziaria di tutti gli impegni di spesa assunti nell'esercizio (sia per la parte corrente che per quella in c/capitale) a fronte di tutti gli accertamenti effettuati nel medesimo periodo.

La gestione dei residui invece misura l'andamento e lo smaltimento dei residui relativi agli esercizi precedenti ed è rivolta principalmente al riscontro dell'avvenuto riaccertamento degli stessi, verificando se sussistono ancora le condizioni per un loro mantenimento nel rendiconto come voci di credito o debito.

Il risultato della gestione dei residui deve scaturire dal processo di riaccertamento dei residui attivi e passivi, ovvero dalla verifica, residuo per residuo, delle condizioni previste dalla legge per il loro mantenimento nel conto del bilancio: se cioè corrispondono a debiti o crediti effettivi.


Il risultato della gestione di competenza e quello della gestione dei residui come sopra evidenziati si sono chiusi rispettivamente con un saldo negativo di € 231.871,47 ed un saldo positivo di € 29.177,17, la cui somma algebrica pari a € -202.694,30 costituisce l'effettivo risultato d'esercizio; sommando quest'ultimo all'avanzo di amministrazione 2012 pari ad € 685.609,02, si arriva alla determinazione di un avanzo di amministrazione al 31.12.2013 pari ad € 482.914,72 che concorda, appunto, con il risultato della gestione finanziaria di cui al prospetto prima indicato.

L'Ente ha provveduto, come detto, al riaccertamento dei residui formati nelle gestioni 2012 e precedenti, ai sensi e per gli effetti dell'art. 40 del DPR 97/1993.

L'esito di tale riaccertamento risulta dalla proposta di delibera sulla quale lo scrivente Collegio si è espresso in maniera favorevole con verbale n. 91 del 15/01/2014 e con relativa nota illustrativa di cui all'art. 40, comma 5, DPR 97/2003, come da verbale n. 92 del 15/01/2014 allegato al presente parere.

L'Organo di Revisione osserva che lo scostamento fra determinazione e rideterminazione dei residui non è di entità rilevante cioè tale da far perdere significatività ed attendibilità al risultato dei precedenti esercizi.

Con riferimento ai residui provenienti dall'esercizio 2013, l'Organo di Revisione evidenzia che l'incidenza dei residui attivi sul totale degli accertamenti di competenza è pari al 18,94%; tale indice esprime la maggiore o minore capacità dell'Ente nella esazione dei crediti. L'incidenza dei residui passivi sul totale degli impegni, cioè la velocità di gestione delle spese correnti, è del 73,89%.

A handwritten signature in black ink, consisting of a long, sweeping horizontal stroke followed by a smaller, more intricate flourish below it.



Consorzio del Parco tecnologico e archeologico delle Colline Metallifere grossetane  
Libro dei verbali dell'organo di revisione

**Confronto tra previsioni iniziali e previsioni definitive**

<b>Entrate</b>		<i>Prev. iniziale</i>	<i>Prev. definitiva</i>	<i>Differenza</i>
		<i>2013</i>	<i>Compet. 2013</i>	
<i>Titolo I</i>	Entrate correnti			
1.1.2.2	<b>ENTRATE TRASFERIMENTI CORRENTI</b>	<b>219.287,50</b>	<b>251.513,40</b>	<b>32.225,90</b>
1210.0	Trasferimenti dallo Stato	216.787,50	190.000,00	-26.787,50
1220.0	Trasferimenti dalla Regione	500,00	500,00	
1225.0	Trasferimenti dalla Provincia	500,00	500,00	
1230.0	Trasferimenti dai Comuni	500,00	59.513,40	59.013,40
1240.0	Altri trasferimenti da Enti pubblici	1.000,00	1.000,00	
1.1.3.3	<b>ALTRE ENTRATE</b>	<b>1.050,00</b>	<b>1.050,00</b>	<b>0</b>
1290.0	Altre entrate	500,00	500,00	
1320.0	Interessi su depositi	50,00	50,00	0,00
1340.0	Recuperi e rimborsi diversi	500,00	500,00	0,00
<b>Totale Entrate Correnti</b>		<b>220.337,50</b>	<b>252.563,40</b>	<b>32.225,90</b>
Partite di giro		35.000,00	35.000,00	0,00
Avanzo di gestione applicato		693.430,13	685.609,02	-7.821,11
<b>Totale Entrate (E)</b>		<b>948.767,63</b>	<b>973.172,42</b>	<b>24.404,79</b>

<b>Spese</b>		<i>Prev. iniziale</i>	<i>Prev. definitiva</i>	<i>Differenza</i>
		<i>2013</i>	<i>Compet. 2013</i>	
<i>Titolo I</i>	Spese correnti			
1.1.1.100	Spese di funzionamento (organi ente)	34.970,00	28.979,00	-5.991,00
1.1.1.101	Oneri personale attività servizi	0,00	0,00	0,00
1.1.1.102	Acquisto beni di consumo e servizi	287.210,97	384.809,27	77.598,30
1.1.1.103	Uscite per spese funzionamento generale	3.303,98	3.600,00	296,04
1.1.1.104	Interventi diversi	437.764,89	417.399,49	-20.365,20
1.1.1.105	Uscite non classificabili in altre voci	150.518,01	123.384,66	-27.133,35
<b>Totale Spese Correnti</b>		<b>913.767,63</b>	<b>938.172,42</b>	<b>24.404,79</b>
Partite di giro		35.000,00	35.000,00	0,00
<b>Totale Spese (S)</b>		<b>948.767,63</b>	<b>973.172,42</b>	<b>24.404,79</b>

*fd*



Consorzio del Parco tecnologico e archeologico delle Colline Metallifere grossetane  
Libro dei verbali dell'organo di revisione

**Confronto tra previsioni definitive e rendiconto**

<b>Entrate</b>		<i>Prev. definitiva</i>	<i>Rendiconto</i>	<i>Differenza</i>
		<i>Competenza 2013</i>	<i>Tot. Accert. 2013</i>	
<i>Titolo 1</i>	Entrate correnti			
1.1.2.2	<b>ENTRATE TRASFERIMENTI CORRENTI</b>	<b>251.513,40</b>	<b>309.513,40</b>	<b>58.000,00</b>
1210.0	Trasferimenti dallo Stato	190.000,00	250.000,00	
1220.0	Trasferimenti dalla Regione	500,00	0,00	
1225.0	Trasferimenti dalla Provincia	500,00	0,00	
1230.0	Trasferimenti dai Comuni	59.513,40	59.513,40	
1240.0	Altri trasferimenti da Enti pubblici	1.000,00	0,00	
1.1.3.3	<b>ALTRE ENTRATE</b>	<b>1.050,00</b>	<b>0,01</b>	<b>-1.049,99</b>
1290.0	Altre entrate	500,00	0,00	
1320.0	Interessi su depositi	50,00	0,01	
1340.0	Recuperi e rimborsi diversi	500,00	0,00	
<b>Totale Entrate Correnti</b>		<b>252.563,40</b>	<b>309.513,41</b>	<b>56.950,01</b>
Partite di giro		35.000,00	4.676,82	-30.323,18
Avanzo di gestione applicato		685.609,02	0,00	-685.609,02
<b>Totale Entrate (E)</b>		<b>973.172,42</b>	<b>314.190,23</b>	<b>-658.982,19</b>

<b>Spese</b>		<i>Prev. definitiva</i>	<i>Rendiconto</i>	<i>Differenza</i>
		<i>Competenza 2013</i>	<i>Tot. Impegni 2013</i>	
<i>Titolo 1</i>	Spese correnti			
1.1.1.100	Spese di funzionamento (organi ente)	28.979,00	6.456,16	-22.522,84
1.1.1.101	Oneri personale attività servizi	0,00	0,00	0,00
1.1.1.102	Acquisto beni di consumo e servizi	364.809,27	251.356,58	-113.452,69
1.1.1.103	Uscite per spese funzionamento gen.le	3.600,00	2.804,99	-795,01
1.1.1.104	Interventi diversi	417.399,49	182.382,50	-235.016,99
1.1.1.105	Uscite non classificabili in altre voci	123.384,66	98.384,65	-25.000,01
<b>Totale Spese Correnti</b>		<b>938.172,42</b>	<b>541.384,88</b>	<b>-396.787,54</b>
Partite di giro		35.000,00	4.676,82	-30.323,18
<b>Totale Spese (S)</b>		<b>973.172,42</b>	<b>546.061,70</b>	<b>-427.110,72</b>
<b>Risultato gestione di competenza</b>			<b>-231.871,47</b>	

A large handwritten signature in black ink is written across the bottom right of the page. To its right, there are some smaller, less distinct handwritten marks or initials.

Consorzio del Parco tecnologico e archeologico delle Colline Metallifere grossetane  
**Libro dei verbali dell'organo di revisione**

Il Collegio osserva come la gestione sia migliorata sotto l'aspetto della corrispondenza fra previsioni e risultanze; pur tuttavia sollecita l'Ente, al fine di non privare il bilancio stesso di significato, a perseguire in una sempre più razionale programmazione dell'attività in rapporto alla concreta ed effettiva possibilità di attuazione degli obiettivi.

**STATO PATRIMONIALE**


Nello Stato Patrimoniale sono rilevati i risultati della gestione patrimoniale al termine dell'esercizio.

Lo Stato Patrimoniale è stato redatto secondo lo schema di cui Allegato 13 dell'art. 48, comma 9, del D.P.R. 97/2003 e presenta in sintesi le seguenti risultanze:

<b>Attivo</b>	<b>2013</b>	<b>2012</b>
Immobilitazioni	0	0
<b>Totale immobilizzazioni</b>	<b>0</b>	<b>0</b>
Rimanenza	0	0
Crediti	0	0
Altre attività finanziarie	0	0
Residui attivi	59.513,40	
Disponibilità liquide	792.791,85	1.159.953,84
<b>Totale attivo circolante</b>	<b>852.305,25</b>	<b>1.159.953,84</b>
<b>Totale dell'attivo</b>	<b>852.305,25</b>	<b>1.159.953,84</b>
<b>Passivo</b>		
Patrimonio netto		685.609,02
avanzi (disavanzi) economici portati a nuovo	685.609,02	
avanzo (disavanzo) economico di esercizio	(202.694,30)	
Residui passivi	369.390,53	474.344,82
<b>Totale del passivo</b>	<b>852.305,25</b>	<b>1.159.953,84</b>

E' stato verificato che le disponibilità liquide al 31.12.2013, pari a € 792.791,85, corrispondono al saldo di cassa risultante, alla medesima data, sia dalle scritture contabili dell'ente che dal rendiconto finanziario reso dal Tesoriere

Dal prospetto suindicato si ricava che il netto patrimoniale ha subito un decremento di €. 202.694,30 che concorda con il risultato negativo d'esercizio evidenziato nel conto economico.



**CONTO ECONOMICO**

Il Conto Economico è stato redatto secondo lo schema previsto al D.P.R. 97/2003 all'Allegato 5 di cui all'art. 48, comma 6, richiamato dal successivo comma 9.

Nel conto economico sono evidenziati i componenti positivi e negativi dell'attività dell'ente secondo criteri di competenza economica in modo tale da costituire un documento che deve comprendere gli accertamenti e gli impegni del conto del bilancio rettificati al fine di individuare i valori economici riferiti alla gestione di competenza, le insussistenze e sopravvenienze derivanti dalla gestione dei residui e gli elementi economici non rilevati nel conto del bilancio.


Le voci del conto sono classificate secondo la loro natura e così riassunte:

	2013	2012
A) Valore della Produzione	309.513,40	190.256,24
B) Costi della produzione	541.384,88	566.953,84
<b>C) Differenza (A-B)</b>	<b>(231.871,48)</b>	<b>(376.697,60)</b>
D) Proventi e oneri finanziari	0,01	0,00
E) Proventi e oneri straord.	29.177,17	3.042,09
<b>F) (Differenza D +/- E)</b>	<b>29.177,18</b>	<b>3.042,09</b>
<b>Risultato Esercizio (C+/-F)</b>	<b>(202.694,30)</b>	<b>(373.655,51)</b>

I proventi straordinari, pari a € 29.177,17, corrispondono ai minori residui passivi eliminati in sede di riaccertamento.

Il conto economico riporta un risultato d'esercizio negativo pari ad € 202.694,30, che concorda con il decremento al netto patrimoniale evidenziato nel conto del Patrimonio.

Al Rendiconto è allegata la "Nota Integrativa e relazione sulla gestione" che rappresenta le varie poste di bilancio e le variazioni patrimoniali intervenute nel corso dell'anno, secondo le disposizioni contenute negli artt. 45 e 48, comma 11, del DPR 97/2003.



## AVANZO DI AMMINISTRAZIONE

L'esercizio 2013 chiude con un avanzo di amministrazione di € 482.914,72, che risulta così diminuito rispetto a quello dell'esercizio precedente per un importo di € 202.694,30, pari, come detto, al risultato di esercizio.

Stabilito che l'avanzo di amministrazione è definito dalla somma algebrica del fondo di cassa aumentato dei residui attivi e diminuito dei residui passivi, il Collegio ritiene utile ricordare che l'entità dello stesso, se contenuta entro certi limiti, rappresenta un indicatore generalmente positivo in quanto evidenzia a posteriori la copertura finanziaria delle spese rispetto al bilancio complessivo.

Tale grandezza può dipendere da vari elementi. In primo luogo da una consapevole prudente gestione che, per la conservazione degli equilibri finanziari, tende a costituire una "riserva" per far fronte ad eventuali minori entrate. Però un avanzo d'amministrazione particolarmente basso può costituire un indice di potenziale criticità della situazione finanziaria dell'Ente, mentre un avanzo d'amministrazione particolarmente elevato è indice di un mancato utilizzo di risorse a disposizione (un Ente pubblico ha come finalità non la produzione di "utili", quanto l'utilizzazione al meglio delle risorse di cui dispone) e, indirettamente, di una scarsa realizzazione dei programmi e dei progetti dell'Ente.

Con riferimento all'entità dell'avanzo di amministrazione al 31.12.2013, il Collegio evidenzia come, in assenza di comunicazioni da parte del Ministero vigilante circa il trasferimento di risorse per il 2014, l'Ente abbia deciso di utilizzare l'avanzo stesso per consentire lo svolgimento dell'attività corrente, salvo poi procedere alle opportune variazioni in caso di successiva assegnazione di risorse ministeriali.

In ogni caso, e per quanto possibile, il Collegio raccomanda di tenere presenti le indicazioni soprarichiamate.

## CONCLUSIONI

Tenuto conto di tutto quanto esposto, rilevato e proposto, si esprime **parere favorevole all'approvazione del conto consuntivo 2013 del Consorzio del Parco Tecnologico e Archeologico delle Colline Metallifere grossetane.**


### IL COLLEGIO DEI REVISORI LEGALI

Ardito Ferroni

- Presidente

Sandra Laudi

- Componente



The image shows two handwritten signatures in black ink. The first signature is more cursive and appears to be 'Ardito Ferroni'. The second signature is more stylized and appears to be 'Sandra Laudi'. Both signatures are written over a horizontal line.





