

# SENATO DELLA REPUBBLICA

XVII LEGISLATURA

N. 1699  
TAB. 9  
Annesso 7

## DISEGNO DI LEGGE

presentato dal **Ministro dell'economia e delle finanze**  
(PADOAN)

*(V. stampato Camera n. 2680)*

*approvato dalla Camera dei deputati il 30 novembre 2014*

*Trasmesso dal Presidente della Camera dei deputati alla Presidenza  
il 30 novembre 2014*

**Bilancio di previsione dello Stato per l'anno finanziario 2015  
e bilancio pluriennale per il triennio 2015-2017**

## TABELLA n. 9

**Stato di previsione del Ministero dell'ambiente  
e della tutela del territorio e del mare  
per l'anno finanziario 2015 e per il triennio 2015-2017**

**ANNESSO N. 7**

**CONTO CONSUNTIVO**

**ENTE PARCO NAZIONALE D'ABRUZZO,  
LAZIO E MOLISE**

**ESERCIZIO FINANZIARIO 2013**



**ANNESSO N. 7**  
**allo stato di previsione del Ministero dell'ambiente**  
**e della tutela del territorio e del mare**  
**per l'anno finanziario 2015 e per il triennio 2015-2017**

---

**CONTO CONSUNTIVO**  
**ENTE AUTONOMO PARCO NAZIONALE D'ABRUZZO,**  
**LAZIO E MOLISE**

**ESERCIZIO FINANZIARIO 2013**



# **RENDICONTO FINANZIARIO 2013**

**PARTE I - ENTRATE**

**PARTE II - USCITE**



# **RENDICONTO FINANZIARIO GESTIONALE 2013**





RENDICONTO FINANZIARIO GESTIONALE - ANNO 2013

PARTE I ENTRATE

codice	Denominazione	Gestione di competenza				Gestione dei residui attivi				Gestione di cassa				collo di mezzo anni al termine dell'esercizio (pa.15)			
		Provisioni		Somme accorpate		Renditi attivo dell'esercizio		Riporti da risultato (14-15)		Verifiche (16-18) o in (19-18)		Previsioni			Riporti da previdori		
N.		Valori in sumario (7-9) e fonti (14-17)	Definive (4-5-6)	Risorse	Risorse da successi (10-9)	Totale accorpamenti (8-9)	Differenza in + (10-7) o in - (10) rispetto alle previsioni	13	14	15	16	17-18	18	19	20	21-22	
1-2	Avanzo di amministrazione prelievo Fonte iniziale di cassa prelievo	0,00	284.016,00												20	21-22	
101	CENTRO DI RESPONSABILITÀ 101 - RESPONSABILE AFFARI GENERALI																
101.1	TITOLO I - ENTRATE CORRENTI																
101.1.2	UNITA' PREVISIONALE 3 LIVELLO II - ENTRATE DERIVANTI DA TRASFERIMENTI CORRENTI																
101.1.2.1	CATEGORIA 1 - TRASFERIMENTI DA PARTE DELLO STATO																
3010	CONTRIBUTO DEL MINISTERO DELL'AMBIENTE PER IL FUNZIONAMENTO	4.131.932,00	4.131.932,00	4.131.932,45	0,00	4.131.932,45	-0,55	0,00	0,00	0,00	0,00	0,00	4.131.932,00	4.131.932,45	-0,55	0,00	
3040	CONTRIBUTO MINISTERO AMBIENTE PROGETTO "	0,00	0,00	0,00	0,00	0,00	0,00	112.000,00	111.472,98	0,00	111.472,98	-527,01	0,00	111.472,98	111.472,98	0,00	
3050	CONTRIBUTO ART. 1 COMMA 1107 DELLA LEGGE N 200 DEL 2005	184.933,00	184.933,00	184.932,55	0,00	184.932,55	-0,45	0,00	0,00	0,00	0,00	0,00	184.933,00	184.932,55	-0,45	0,00	
3070	CONTRIBUTO DA D.L. N. 200 DEL 2005 ART. 11 - QUATERDECIES CONVERTITO IN L. N. 249 DEL 02.12.2005	2.353.016,00	2.353.016,00	2.353.016,00	0,00	2.353.016,00	0,00	0,00	0,00	0,00	0,00	0,00	2.353.016,00	2.353.016,00	0,00	0,00	
	TOTALE CATEGORIA 1 - TRASFERIMENTI DA PARTE DELLO STATO	6.568.881,00	6.568.881,00	6.568.881,00	0,00	6.568.881,00	-0,55	112.000,00	111.472,98	0,00	111.472,98	-527,01	0,00	6.568.881,00	6.568.881,00	-0,55	0,00
101.1.2.2	CATEGORIA 2 - TRASFERIMENTI DA PARTE DELLE REGIONI																
4040	REGIONE ABRUZZO-PROGETTO BIODIVERSIT COUNTDOWN 2010	0,00	0,00	0,00	0,00	0,00	0,00	0,00	0,00	0,00	0,00	0,00	0,00	0,00	0,00	0,00	
4050	CONTRIBUTO REGIONE ABRUZZO -VALORIZZAZIONE TERRITORIALE - FOR FESR	0,00	0,00	0,00	0,00	0,00	0,00	234.500,00	67.500,00	187.000,00	234.500,00	0,00	0,00	234.500,00	67.500,00	-187.000,00	187.000,00
	TOTALE CATEGORIA 2 - TRASFERIMENTI DA PARTE DELLE REGIONI	0,00	0,00	0,00	0,00	0,00	0,00	234.500,00	67.500,00	187.000,00	234.500,00	0,00	0,00	234.500,00	67.500,00	-187.000,00	187.000,00
101.1.2.3	CATEGORIA 4 - TRASFERIMENTI DA PARTE DI ALTRI ENTI DEL SETTORE PUBBLICO																
6070	CONTRIBUTI DA ENTI ASSOCIAZIONI E BANCHE, EDC.	0,00	4.315,00	4.315,00	0,00	4.315,00	0,00	18.932,00	7.000,00	11.932,00	18.932,00	0,00	0,00	11.932,00	11.932,00	7.000,00	11.932,00
6100	DONAZIONE FONDI	5.000,00	0,00	0,00	0,00	0,00	-5.000,00	0,00	0,00	0,00	0,00	0,00	0,00	0,00	0,00	-5.000,00	0,00
8140	CONTRIBUTO SULLAZZO SERVIZI DIDATTICI	0,00	0,00	0,00	0,00	0,00	0,00	82.639,80	0,00	82.639,80	82.639,80	0,00	0,00	0,00	0,00	0,00	82.639,80
	TOTALE CATEGORIA 4 - TRASFERIMENTI DA PARTE DI ALTRI ENTI DEL SETTORE PUBBLICO	5.000,00	4.315,00	4.315,00	0,00	4.315,00	-5.000,00	101.571,80	7.000,00	94.571,80	101.571,80	0,00	0,00	101.571,80	11.215,00	-2.000,00	94.571,80



RENDICONTO FINANZIARIO GESTIONALE - ANNO 2013

PARTE I ENTRATE

Codice	Denominazione	Gestione di competenza						Gestione dei risultati attivi						Gestione di cassa		Totale del risultato (19) in (+) o (-) dell'esercizio (20) (21)	
		Previsioni (1-4) o (1-5) (5-7)	Definitive (1-6) (5-8)	Riscossa (1-8) (5-9)	Rimborso da accantonamenti (1-9) (5-10)	Totale (1-7) (5-11)	Differenza in (+) o (-) rispetto alle previsioni (1-10) (5-12)	Rescati (1-14)	Risultati da riscuotere (1-15)	Totale (1-16)	Verificazioni in (+) o (-) in (1-17) (1-18)	Perdizioni (1-19)	Racconti (1-20)	Differenza in (+) o (-) rispetto alle previsioni (1-21) (1-22)			
1-2	3	4	5-6	7	8	9	10	11-12	13	14	15	16	17-18	19	20	21-22	23
101.1.3	UNITA' PREVISIONALE 3 LIVELLO III - ALTRE ENTRATE																
101.1.3.1	CATEGORIA 1 - ENTRATE DERIVANTI DALLA VENDITA DI BENI E DALLA PRESTAZIONE DI SERVIZI																
7010	RICAVI DALLA VENDITA DI PUBBLICAZIONI E PRODOTTI DERIVANTI DALLE PRESTAZIONI DEI SERVIZI	60.000,00	0,00	60.000,00	33.465,77	6.450,00	41.854,27	-18.052,73	9.257,70	0,00	8.257,70	0,00	8.257,70	70.000,00	48.791,17	-62.278,83	6.460,99
7020	PRODOTTI DERIVANTI DALLE PRESTAZIONI DEI SERVIZI	250.000,00	0,00	250.000,00	154.473,26	15.575,30	167.048,56	-82.551,50	15.397,40	0,00	15.397,40	-659,00	-659,00	250.000,00	189.860,56	-118.138,40	12.575,56
7030	CONFERENZA EUROSPARK 2010	0,00	0,00	0,00	0,00	0,00	0,00	0,00	10.000,00	0,00	10.000,00	0,00	10.000,00	10.000,00	10.000,00	-55.000,00	35.000,00
	TOTALE CATEGORIA 1 - ENTRATE DERIVANTI DALLA VENDITA DI BENI E DALLA PRESTAZIONE DI SERVIZI	310.000,00	0,00	310.000,00	188.939,03	18.025,30	206.964,33	-100.604,23	24.655,10	0,00	24.655,10	-659,00	-659,00	385.000,00	222.651,73	-174.418,23	54.046,10
101.1.3.2	CATEGORIA 2 - REDDITI E PROVENTI PATRIMONIALI																
2010	AFFITTI DI IMMOBILI	2.000,00	0,00	2.000,00	150,00	0,00	150,00	-1.850,00	0,00	0,00	0,00	0,00	0,00	2.000,00	150,00	-3.350,00	0,00
2020	INTERESSI ATTIVI SU MUTUI, DEPOSITI E CONTI CORRENTI	0,00	0,00	0,00	57,18	0,00	57,18	57,18	0,00	0,00	0,00	0,00	0,00	0,00	57,18	57,18	0,00
	TOTALE CATEGORIA 2 - REDDITI E PROVENTI PATRIMONIALI	2.000,00	0,00	2.000,00	207,18	0,00	207,18	-1.792,82	0,00	0,00	0,00	0,00	0,00	2.000,00	207,18	-3.292,82	0,00
101.1.3.3	CATEGORIA 3 - POSTE CORRETTIVE E COMPENSATIVE DI USCITE CORRENTI																
3010	RECUPERO E RIMBORSI DIVERSI	100.000,00	0,00	100.000,00	129.824,72	3.583,20	133.407,92	30.207,22	219.294,14	0,00	219.294,14	0,00	219.294,14	319.294,14	129.824,72	-182.979,28	220.177,32
3020	RECUPERO SALARIO ACCESSORIO SULLE ASSENZE PER MALATTIA ART. 71 L. 30/9/2008	1.000,00	0,00	1.000,00	0,00	0,00	0,00	-1.000,00	0,00	0,00	0,00	0,00	0,00	1.000,00	0,00	-1.000,00	0,00
	TOTALE CATEGORIA 3 - POSTE CORRETTIVE E COMPENSATIVE DI USCITE CORRENTI	101.000,00	0,00	101.000,00	129.824,72	3.583,20	133.407,92	29.207,22	219.294,14	0,00	219.294,14	0,00	219.294,14	320.294,14	129.824,72	-183.979,28	220.177,32
101.1.3.4	CATEGORIA 4 - ENTRATE NON CLASSIFICABILI IN ALTRE VOCI																
10018	ENTRATE EVENTI/TAJ	20.000,00	0,00	20.000,00	9.846,17	1.690,00	11.536,17	-8.193,83	1.690,00	0,00	1.690,00	0,00	1.690,00	25.000,00	11.641,17	-13.358,63	1.690,00
	TOTALE CATEGORIA 4 - ENTRATE NON CLASSIFICABILI IN ALTRE VOCI	20.000,00	0,00	20.000,00	9.846,17	1.690,00	11.536,17	-8.193,83	1.690,00	0,00	1.690,00	0,00	1.690,00	25.000,00	11.641,17	-13.358,63	1.690,00
	TOTALE ENTRATE CORRENTI CENTRO DI RESPONSABILITA' Affid Generali	7.116.807,00	6.315,00	7.123.122,00	7.000.226,74	24.539,20	7.024.765,94	-36.295,10	739.655,04	221.135,09	513.165,94	739.670,00	-4.185,01	7.677.910,00	7.222.205,60	-474.126,24	587.765,24
	TOTALE GENERALE ENTRATE CORRENTI	7.108.807,00	6.315,00	7.115.122,00	7.000.226,74	24.539,20	7.024.765,94	-36.295,10	739.655,04	221.135,09	513.165,94	739.670,00	-4.185,01	7.677.910,00	7.222.205,60	-474.126,24	587.765,24






RENDICONTO FINANZIARIO GESTIONALE - ANNO 2013

PARTE I ENTRATE

codice	Denominazione	Gestione di competenza					Gestione dei residui attivi					Gestione di cassa			Saldo di residui attivi al 31/12 dell'esercizio (pa-15)			
		Indici	Variazioni in aumento (4-5)	Debitive (4+5-8)	Risorse	Rimasti da accantonare (10-9)	Totale accantonamenti (4+5)	Differenza in (+) o (-) rispetto alle previsioni (10-7)	Passività attive dell'esercizio	Risorse	Rimasti da accantonare (14-13)	Totale (14+15)	Verzigi in (+) o (-) (15-13) in (+) o (-) (16)	Paraboli		Risorse	Differenza in (+) o (-) rispetto alle previsioni (20-19) o in (+) o (-) (21-15)	
N.	2	4	5-6	7	8	9	10	11-12	13	14	15	16	17-18	19	20	21-22	23	
101.2.2.4	CATEGORIA 4 - TRASFERIMENTI DA ALTRI ENTI DEL SETTORE PUBBLICO																	
1820	COMMISSIONE EUROPEA - PROGETTI LIFE*	0,00	0,00	0,00	0,00	0,00	0,00	0,00	0,00	0,00	935.745,35	1.853.862,56	2,00	1.859.860,00	884.117,20	-935.745,35	399.745,35	
1850	QUOTA FESSI FINANZIAMENTO RAP	0,00	0,00	0,00	0,00	0,00	0,00	0,00	0,00	0,00	0,00	0,00	0,00	87.520,00	0,00	-87.520,00	0,00	
1859	CONTRIBUTO GAL ALZIO SERRALETICA DEL PARCO	0,00	0,00	0,00	0,00	0,00	0,00	0,00	0,00	0,00	112.495,66	112.495,66	0,00	12.496,00	0,00	-112.496,00	172.483,56	
	TOTALE CATEGORIA 4 - TRASFERIMENTI DA ALTRI ENTI DEL SETTORE PUBBLICO	0,00	0,00	0,00	0,00	0,00	0,00	0,00	0,00	0,00	1.048.241,01	1.966.358,22	2,00	2.019.876,00	894.117,20	-935.745,35	1.048.241,22	
101.2.3	UNITA' PREVISIONALE 3 LIVELLO III - ACCENSIONE DI PRESTITI																	
101.2.3.2	CATEGORIA 2 - ASSUNZIONE DI ALTRI DEBITI FINANZIARI																	
2010	ANTICIPAZIONI DI TESORERIA	1.853.460,00	0,00	1.853.460,00	0,00	0,00	0,00	-1.853.460,00	0,00	0,00	0,00	0,00	0,00	1.853.460,00	0,00	-1.853.460,00	0,00	
	TOTALE CATEGORIA 2 - ASSUNZIONE DI ALTRI DEBITI FINANZIARI	1.853.460,00	0,00	1.853.460,00	0,00	0,00	0,00	-1.853.460,00	0,00	0,00	0,00	0,00	0,00	1.853.460,00	0,00	-1.853.460,00	0,00	
	TOTALE ENTRATE IN CONTO CAPITALE CENTRO DI RESP. Responsabile Affari Generali	1.853.460,00	0,00	1.853.460,00	0,00	0,00	0,00	-1.853.460,00	0,00	0,00	0,00	0,00	0,00	1.853.460,00	0,00	-1.853.460,00	0,00	
	TOTALE GENERALE ENTRATE IN CONTO CAPITALE	1.853.460,00	0,00	1.853.460,00	0,00	0,00	0,00	-1.853.460,00	0,00	0,00	0,00	0,00	0,00	1.853.460,00	0,00	-1.853.460,00	0,00	
101.4	CENTRO DI RESPONSABILITA' 101 - RESPONSABILE AFFARI GENERALI																	
101.4.1	TITOLO IV - PARTITE DI GIRO																	
101.4.1.1	UNITA' PREVISIONALE 3 LIVELLO I - ENTRATE AVVENTI NATURA DI PARTITE DI GIRO																	
2210	RITENUTE EMERALI	1.000.000,00	0,00	1.000.000,00	0,00	0,00	0,00	-273.574,20	0,00	0,00	0,00	0,00	0,00	1.000.000,00	725.225,80	-273.574,20	0,00	
2220	RITENUTE PREVIDENZIALI E ASSISTENZIALI	500.000,00	0,00	500.000,00	0,00	0,00	0,00	-485.345,40	0,00	0,00	0,00	0,00	0,00	500.000,00	314.654,60	-485.345,40	0,00	
2230	RITENUTE DIVERSE	40.000,00	0,00	40.000,00	0,00	0,00	0,00	-26.670,07	0,00	0,00	0,00	0,00	0,00	40.000,00	11.329,93	-26.670,07	0,00	
2240	TRATTAMENTI PER CONTO DI TERZI	65.000,00	0,00	65.000,00	0,00	0,00	0,00	-19.280,09	0,00	0,00	0,00	0,00	0,00	65.000,00	45.719,12	-19.280,09	0,00	
2250	RIMBORSI DI SOMME PAGATE PER CONTO DI TERZI	16.000,00	0,00	16.000,00	0,00	0,00	0,00	-20.088,91	0,00	0,00	3.454,12	2.454,12	0,00	50.000,00	23.931,20	-20.088,91	3.454,12	
2260	RIMBORSO DI ANTICIPAZIONE FONDI ECONOMALE	5.000,00	0,00	5.000,00	0,00	0,00	0,00	-100,00	0,00	0,00	0,00	0,00	0,00	5.000,00	4.900,00	-100,00	0,00	
	TOTALE CATEGORIA 1 - ENTRATE AVVENTI NATURA DI PARTITE DI GIRO	1.990.000,00	0,00	1.990.000,00	0,00	0,00	0,00	-823.194,25	0,00	0,00	3.454,12	3.454,12	0,00	1.992.000,00	1.128.841,55	-823.194,25	3.454,12	



RENDICONTO FINANZIARIO GESTIONALE - ANNO 2013

PARTE I ENTRATE


codice	Denominazione	Gestione di competenza							Gestione dei residui attivi					Gestione di cassa			saldo del netto di bilancio all'1/1/14 (B+L)
		Previsioni	Capitale	Risorse	Simile accertate	Totale	Differenza in	Risorse da	Risorse da	Risorse da	Variazioni in	Più/Minori	Ricezioni	Differenza in	saldo del netto di bilancio all'1/1/14 (B+L)		
N.		iniziali	(4-5)	(6-7)	(8-9)	(10-11)	(12-13)	(14-15)	(16-17)	(18-19)	(20-21)	(22-23)	(24-25)	(26-27)			
3		4	7	8	9	10	11-12	13	14	15	16	17-19	20	21-22	23		
	TOTALE ENTRATE PARTITE DI GIRO CENTRO DI RESP. Responsabili Affari Generali	1.980.000,00	1.980.000,00	1.126.841,65	0,00	1.126.841,65	-853.158,35	3.454,12	0,00	3.454,12	3.454,12	0,00	1.126.841,65	-853.158,35	3.454,12		
	TOTALE GENERALE ENTRATE GESTIONI SPECIALI E PARTITE DI GIRO	1.980.000,00	1.980.000,00	1.126.841,65	0,00	1.126.841,65	-853.158,35	3.454,12	0,00	3.454,12	3.454,12	0,00	1.126.841,65	-853.158,35	3.454,12		
	Rispliego dei titoli																
	Rispliego dei titoli Centro di responsabilità annua "Responsabile Affari Generali"																
	Totale I	7.104.341,00	4.315,00	7.000.026,00	24.539,30	7.024.565,30	-37.235,86	738.885,04	22.133,09	513.185,94	734.479,03	-4.186,01	7.222.222,00	-455.675,17	527.706,84		
	Totale II	1.853.490,00	18.000,00	12.000,00	3.000,00	15.000,00	-1.833.490,00	2.157.046,53	1.332.032,99	1.554.912,72	2.856.949,11	-100,42	4.626.425,00	-3.206.388,91	1.527.812,72		
	Totale IV	1.980.000,00	0,00	1.126.841,65	0,00	1.126.841,65	-853.158,35	3.454,12	0,00	3.454,12	3.454,12	0,00	1.126.841,65	-853.158,35	3.454,12		
	Totale delle entrate Centro di responsabilità annua "Responsabile Affari Generali"	10.822.291,00	18.315,00	8.126.867,65	27.539,30	8.154.406,95	-2.714.001,26	3.596.167,69	1.525.248,49	2.071.552,76	3.594.167,25	-4.282,43	8.683.110,67	-4.385.124,12	2.098.072,08		
	Rispliego delle entrate di tutti i Centri di responsabilità annua																
	Totale I	7.104.341,00	4.315,00	7.000.026,00	24.539,30	7.024.565,30	-37.235,86	738.885,04	22.133,09	513.185,94	734.479,03	-4.186,01	7.222.222,00	-455.675,17	527.706,84		
	Totale II	1.853.490,00	18.000,00	12.000,00	3.000,00	15.000,00	-1.833.490,00	2.157.046,53	1.332.032,99	1.554.912,72	2.856.949,11	-100,42	4.626.425,00	-3.206.388,91	1.527.812,72		
	Totale IV	1.980.000,00	0,00	1.126.841,65	0,00	1.126.841,65	-853.158,35	3.454,12	0,00	3.454,12	3.454,12	0,00	1.126.841,65	-853.158,35	3.454,12		
	TOTALE	10.822.291,00	18.315,00	8.126.867,65	27.539,30	8.154.406,95	-2.714.001,26	3.596.167,69	1.525.248,49	2.071.552,76	3.594.167,25	-4.282,43	8.683.110,67	-4.385.124,12	2.098.072,08		
	TOTALE GENERALE DELLE ENTRATE	10.822.291,00	18.315,00	8.126.867,65	27.539,30	8.154.406,95	-2.714.001,26	3.596.167,69	1.525.248,49	2.071.552,76	3.594.167,25	-4.282,43	8.683.110,67	-4.385.124,12	2.098.072,08		



RENDICONTO FINANZIARIO GESTIONALE - ANNO 2013

PARTE II SPESE

codice	Denominazione	Gestione di competenza						Gestione dei terzi (dei passivi)						Gestione di cassa		Totale al termine dell'esercizio (8+15)
		Previsioni in aumento (7-4) o diminuzione (4-7)	Definitivo (4+5-6)	Pagato	Firme da pagare (10-9)	Totale impegni (8+5)	Differenza in (+) o in (-) previsioni (10-9)	Rimasti da pagare (14-14)	Totale (14+15)	Variazioni in (+) o in (-) previsioni (16-16)	Previsioni	Pagamenti	Variazioni in (+) o in (-) previsioni (20-20)	Variazioni in (+) o in (-) previsioni (20-20)		
N.		4	7	6	9	10	11-12	13	14	15	16	17-18	19	20	21-22	23
1-2	Caricamento di amministrazione preventivo	0,00	0,00													
101	CENTRO DI RESPONSABILITÀ 101 - RESPONSABILE AFFARI GENERALI															
101.1	TITOLO 1 - SPESE CORRENTI															
101.1.1	UNITA' PREVISIONALE A LIVELLO 1 - FUNZIONAMENTO															
101.1.1.1	CATEGORIA 1 - USCITE PER GLI ORGANI DELL'ENTE															
1010	ASSEGNI E INDENNITA' ALLA PRESIDENZA ED AL COMMISSARIO STRAORDINARIO	28.134,00	28.134,00	28.133,40	0,00	28.133,40	-0,60	0,00	0,00	0,00	0,00	0,00	28.134,00	28.133,40	-0,60	0,00
1030	INDENNITA' AI COMPONENTI IL COLLEGIO SINDACALE (O REVISORI)	14.871,00	14.871,00	14.870,72	0,00	14.870,72	-0,28	0,00	0,00	0,00	0,00	0,00	14.871,00	14.870,72	-0,28	0,00
1050	RIMBORSO SPESE ORGANI ISTITUZIONALI	23.000,00	25.000,00	11.129,98	1.400,40	12.559,28	-12.440,32	5.712,50	2.327,50	3.480,00	5.712,50	0,00	25.000,00	18.961,48	-21.538,82	4.312,40
	TOTALE CATEGORIA 1 - USCITE PER GLI ORGANI DELL'ENTE	67.005,00	67.005,00	58.933,10	1.400,40	55.563,40	-12.441,60	5.712,50	2.327,50	3.480,00	5.712,50	0,00	66.105,00	56.105,60	-21.226,40	4.312,40
101.1.1.2	CATEGORIA 2 - ONERI PER IL PERSONALE IN ATTIVITA' DI SERVIZIO															
2010.1	AREA AMMINISTRATIVA - STIPENDI ED ALTRI ASSEGNI FISSI AL PERSONALE	650.000,00	650.000,00	650.860,51	1.734,43	655.615,04	-4.394,95	0,00	0,00	0,00	0,00	0,00	650.000,00	650.860,51	-4.139,39	1.754,40
2010.2	AREA SCIENTIFICA E PROMOZIONALE - STIPENDI ED ALTRI ASSEGNI FISSI AL PERSONALE	672.000,00	672.000,00	644.279,75	0,00	644.279,75	-27.720,25	0,00	0,00	0,00	0,00	0,00	644.279,75	644.279,75	-27.720,25	0,00
2010.3	AREA TUTELA E SVILUPPO DEL TERRITORIO - STIPENDI ED ALTRI ASSEGNI FISSI AL PERSONALE DIRIGENTE	1.315.000,00	1.515.000,00	1.505.545,20	0,00	1.505.545,20	-9.454,80	0,00	0,00	0,00	0,00	-12.895,00	1.505.545,20	1.505.545,20	-9.454,80	0,00
2020.1	FONDO UNICO DI ENTE PER IL PERSONALE NON DIRIGENTE	385.771,00	-12.815,00	398.156,03	52.278,04	340.067,99	-3.088,01	71.905,23	56.120,23	0,00	0,00	-12.895,00	340.067,99	340.067,99	-3.088,01	56.120,23
2020.2	FONDO UNICO DI ENTE PER IL PERSONALE L'AREA DIRIGENTE	6.107,00	6.107,00	6.105,14	718,86	6.827,00	0,00	-4.301,32	0,00	4.301,32	0,00	0,00	6.107,00	6.107,00	-5.216,68	5.016,33
2020.3	FONDO UNICO DI ENTE PER IL PERSONALE DIRIGENTE	45.000,00	45.000,00	33.173,81	11.826,19	45.000,00	0,00	21.583,81	0,00	21.583,81	0,00	0,00	45.000,00	33.173,81	-22.826,19	33.173,81
2040.3	INDENNITA' PER IL RAGGIUNGIMENTO DEI FINI ISTITUZIONALI	184.850,00	5.351,00	180.204,00	5.411,13	180.204,00	0,00	8.827,38	8.827,38	0,00	0,00	0,00	184.850,00	184.820,25	-10.330,75	5.411,13
2040.7	AREA AMMINISTRATIVA - INDENNITA' E RIMBORSO SPESE TRASPORTO PER MISSIONI ALL'INTERNO	3.000,00	3.000,00	1.754,38	11,60	1.775,98	-1.254,02	235,85	235,85	0,00	0,00	0,00	3.000,00	2.021,21	-978,79	11,60
2060.2	AREA SCIENTIFICA E PROMOZIONALE - INDENNITA' E RIMBORSO SPESE TRASPORTO PER MISSIONI	4.200,00	4.200,00	3.419,88	40,00	3.459,88	-840,12	0,00	0,00	0,00	0,00	0,00	4.200,00	3.419,88	-880,12	40,00
2060.3	AREA TUTELA E SVILUPPO DEL TERRITORIO - INDENNITA' E RIMBORSO SPESE TRASPORTO PER MISSIONI ALL'INTERNO	3.600,00	3.600,00	1.330,94	63,30	1.414,24	-1.585,76	0,00	0,00	0,00	0,00	0,00	3.600,00	1.330,94	-1.569,06	63,30
2060.1	AREA AMMINISTRATIVA - ONERI PREVIDENZIALI E ASSISTENZIALI A CARICO DELL'ENTE	50.000,00	50.000,00	48.493,82	0,00	48.493,82	-1.506,18	0,00	0,00	0,00	0,00	0,00	50.000,00	48.493,82	-1.506,18	0,00
2090.2	ASSISTENZIALI A CARICO DELL'ENTE	3.184.816,00	1.199.916,00	1.156.175,03	0,00	1.156.175,03	-46.740,97	12.682,71	12.682,71	0,00	0,00	0,00	1.199.916,00	1.156.175,03	-33.740,97	10.000,00
2100.1	AREA AMMINISTRATIVA - ALTRI ONERI SOCIALI A CARICO DELL'ENTE	10.000,00	10.000,00	10.000,00	0,00	10.000,00	0,00	0,00	0,00	0,00	0,00	0,00	10.000,00	10.000,00	0,00	0,00
2100.2	AREA SCIENTIFICA E PROMOZIONALE - ALTRI ONERI SOCIALI A CARICO DELL'ENTE	20.000,00	20.000,00	11.163,00	0,00	11.163,00	-8.837,00	0,00	0,00	0,00	0,00	0,00	20.000,00	11.163,00	-8.837,00	0,00
2100.3	AREA TUTELA E SVILUPPO DEL TERRITORIO - ALTRI ONERI SOCIALI A CARICO DELL'ENTE	20.000,00	20.000,00	0,00	0,00	0,00	-20.000,00	0,00	0,00	0,00	0,00	0,00	20.000,00	0,00	-20.000,00	0,00
	TOTALE CATEGORIA 2 - ONERI PER IL PERSONALE IN ATTIVITA' DI SERVIZIO	10.000,00	10.000,00	11.163,00	0,00	11.163,00	-8.837,00	0,00	0,00	0,00	0,00	0,00	10.000,00	0,00	-8.837,00	0,00





RENDICONTO FINANZIARIO GESTIONALE - ANNO 2013

PARTE II SPESE

Codice	Denominazione	Previsibili				Gestione di competenza				Gestione dei residui presunti				Gestione di cassa			Totale dei residui finali al 31/12/2013 (9+15)
		Inclusi	Variazioni in aumento (7+4)	Definitive (4+5+6)	Pagamenti	Rimaste da pagare (10+9)	Totale impegni (8+9)	Differenza in (+) o in (-) rispetto alle previsioni (10-7)	Risultato annuo dell'esercizio	Pagati	Rimasti da pagare (15-14)	Totale (14+15)	Variazioni in (+) o in (-) (15-14)	Previsioni	Pagamenti	Differenza in (+) o in (-) rispetto alle previsioni (20-19)	
1-2		4	5-6	7	8	9	10	11-12	13	14	15	16	17-18	19	20	21-22	23
4180.1	AREA AMMINISTRATIVA - USCITE PER L'ENERGIA ELETTRICA PER L'ILLUMINAZIONE	15.000,00	0,00	15.000,00	11.844,95	0,00	11.844,95	-3.155,05	0,00	0,00	0,00	0,00	0,00	11.844,95	11.844,95	-3.155,05	0,00
4180.2	AREA SCIENTIFICA E PROMOZIONALE - USCITE PER L'ENERGIA ELETTRICA PER L'ILLUMINAZIONE	15.000,00	0,00	15.000,00	7.177,43	3.682,50	18.859,93	-4.180,07	53,87	0,00	0,00	0,00	0,00	53,87	7.231,30	-7.198,70	3.825,50
4180.3	AREA AMMINISTRATIVA - COMBUSTIBILI ED ENERGIA ELETTRICA PER RISCALDAMENTO E SPESE PER LA CONDIZIONE DEGLI IMPIANTI TECNICI	30.000,00	0,00	30.000,00	22.384,73	5.640,53	28.025,26	-1.874,71	0,00	0,00	0,00	0,00	0,00	22.384,73	22.384,73	-7.615,24	5.640,53
4180.4	AREA SCIENTIFICA E PROMOZIONALE - RISCALDAMENTO E SPESE PER LA CONDIZIONE DEGLI IMPIANTI TECNICI	30.000,00	0,00	30.000,00	28.225,11	0,00	28.225,11	-1.765,89	4.068,23	4.068,23	0,00	4.068,23	0,00	4.068,23	32.215,34	2.215,34	0,00
4210.2	AREA SCIENTIFICA E PROMOZIONALE - TRASPORTI E FACCHINAGGI	5.000,00	0,00	5.000,00	658,24	0,00	658,24	-4.341,76	0,00	0,00	0,00	0,00	0,00	658,24	658,24	-4.341,76	0,00
4210.3	AREA TUTELA E SVILUPPO DEL TERRITORIO - TRASPORTI E FACCHINAGGI	5.000,00	0,00	5.000,00	0,00	0,00	0,00	0,00	0,00	0,00	0,00	0,00	0,00	0,00	0,00	0,00	0,00
4220.1	AREA AMMINISTRATIVA - PREMI DI ASSICURAZIONE	28.000,00	0,00	28.000,00	20.872,00	0,00	20.872,00	-7.128,00	0,00	0,00	0,00	0,00	0,00	0,00	20.872,00	-7.128,00	0,00
4220.2	AREA SCIENTIFICA E PROMOZIONALE - PREMI DI ASSICURAZIONE	2.700,00	-2.000,00	700,00	320,47	0,00	320,47	-379,53	0,00	0,00	0,00	0,00	0,00	0,00	700,00	-379,53	0,00
4220.3	AREA TUTELA E SVILUPPO DEL TERRITORIO - PREMI DI ASSICURAZIONE	20.000,00	0,00	20.000,00	19.921,75	0,00	19.921,75	-78,25	0,00	0,00	0,00	0,00	0,00	0,00	20.000,00	-78,25	0,00
4230	ACQUISTO DELL'ENTE AL D.LGS 50/95	25.000,00	0,00	25.000,00	16.938,32	4.140,00	20.078,32	-4.991,68	3.781,74	1.887,55	1.094,23	2.881,79	-850,00	1.094,23	19.256,17	-6.143,83	5.194,23
4240	OPERA DI LAVORO	5.000,00	0,00	5.000,00	3.726,91	0,00	3.726,91	-1.273,09	0,00	0,00	0,00	0,00	0,00	0,00	3.726,91	-1.273,09	0,00
4250.1	AREA AMMINISTRATIVA - ALTE USCITE PER L'ACQUISTO DI BENI, CONSUMI, SERVIZI PER IL FUNZIONAMENTO E MINUTE SPESE	5.000,00	-3.000,00	2.000,00	1.167,73	0,00	1.167,73	-3.832,27	726,00	0,00	0,00	726,00	0,00	0,00	1.167,73	-3.832,27	0,00
4270.2	USCITE PER L'ACQUISTO DI BENI DI CONSUMO, SERVIZI PER IL FUNZIONAMENTO E MINUTE SPESE PER UFFICIO	5.000,00	-3.000,00	2.000,00	1.586,65	0,00	1.586,65	-3.413,35	0,00	0,00	0,00	0,00	0,00	0,00	2.000,00	-1.413,35	0,00
4270.3	USCITE PER L'ACQUISTO DEL TERRITORIO, ALTRE USCITE PER L'ACQUISTO DEI BENI DI CONSUMO, SERVIZI PER IL FUNZIONAMENTO E MINUTE SPESE PER UFFICIO	5.000,00	0,00	5.000,00	2.774,30	0,00	2.774,30	-2.226,70	0,00	0,00	0,00	0,00	0,00	0,00	2.774,30	-2.226,70	0,00
101.1.2.1	TOTALE CATEGORIA 3 - USCITE PER L'ACQUISTO DI BENI DI CONSUMO E DI SERVIZI	819.386,00	-221.000,00	598.386,00	438.053,50	81.279,89	579.333,39	-219.052,61	177.218,38	22.550,58	87.582,96	144.433,92	-32.594,00	87.582,96	805.920,00	2.325,94	123.482,78
101.1.2.2	UNITA' PREVISIONALE 3 LIVELLO II - INTERVENTI DIVERSI	430.000,00	0,00	430.000,00	269.596,52	31.915,00	281.481,52	-148.518,48	0,00	0,00	0,00	0,00	0,00	0,00	269.596,52	-160.481,48	31.915,00
5042.1	INDENNIZZI DANNI DA FAUNA SELVATICA	5.000,00	0,00	5.000,00	0,00	0,00	0,00	-5.000,00	4.000,00	1.400,00	2.000,00	4.000,00	0,00	0,00	6.000,00	-1.400,00	2.800,00
5042.4	CAMPAGNA ALIMENTARE A FAVORE DELLA FAUNA SELVATICA	55.000,00	0,00	55.000,00	84.104,43	1.743,56	86.843,99	-31.843,99	0,00	0,00	0,00	0,00	0,00	0,00	84.104,43	-29.060,44	1.743,56
5050	ALTRA SPESA PER ATTIVITA' ISTITUZIONALI - FUNZIONAMENTO C.T.A. DEL P.N.A.M.	30.000,00	0,00	30.000,00	94.000,00	0,00	94.000,00	-64.000,00	23.000,00	12.000,00	16.000,00	22.000,00	0,00	0,00	19.400,00	-45.000,00	39.000,00
5060	STUDI E RICERCA E GESTIONE BENTRARI DELLA FAUNA SELVATICA - CONSERVAZIONE E GESTIONE ECOSISTEMI FORESTALI	0,00	100.000,00	100.000,00	0,00	102.000,00	0,00	0,00	0,00	0,00	0,00	0,00	0,00	0,00	100.000,00	-100.000,00	100.000,00
	TOTALE CATEGORIA 3 - USCITE PER PRESTAZIONI ISTITUZIONALI	522.000,00	-154.000,00	368.000,00	358.172,95	133.751,38	491.924,33	-166.524,33	21.018,38	14.400,58	18.582,96	35.433,92	-15.000,00	18.582,96	709.920,00	1.520,94	176.231,86






RENDICONTO FINANZIARIO GESTIONALE - ANNO 2013

PARTE II SPESE

codice	Denominazione	Gestione di competenza							Gestione dei residui passivi					Gestione di cassa			Credito dei residui passivi al termine dell'esercizio (3+15)
		iniziali	Variazioni in aumento (7-4) e diminuzione (4-7)	Definitive (4+5-4)	Pagate	Rimane da pagare (10-9)	Totale impegni (8+9)	Differenza in (+) o (-) rispetto alle previsioni (10-7)	Residui all'inizio dell'esercizio	Pagati	Rimane da pagare (15-14)	Totale (14+15)	Variazioni in (+) o (-) (16-13)	Previsioni	Pagamenti	Differenza in (+) o (-) rispetto alle previsioni (20-19)	
N.		4	5-6	7	8	9	10	11-12	13	14	15	16	17-18	19	20	21-22	23
101.1.2.2	CATEGORIA 2 - TRASFERIMENTI PASSIVI																
800	TRASFERIMENTI A COMUNI	600.000,00	-20.000,00	480.000,00	441.955,03	21.545,00	460.200,00	-19.686,98	36.512,20	25.593,20	12.600,00	36.512,20	0,00	36.512,20	467.551,28	-12.448,72	344.255,00
8005	ALTRI TRASFERIMENTI PASSIVI	5.000,00	5.000,00	10.000,00	9.353,40	0,00	9.353,40	-646,60	0,00	0,00	0,00	0,00	0,00	0,00	10.000,00	-646,60	0,00
8006	RIDUZIONI L. 133 DEL 6 AGOSTO 2008, L. 122 DEL 30 LUGLIO 2010 E L. 139/2012	91.501,00	27.422,00	121.923,00	121.923,54	0,00	121.923,54	-0,54	0,00	0,00	0,00	0,00	0,00	0,00	121.923,54	-0,54	0,00
	TOTALE CATEGORIA 2 - TRASFERIMENTI PASSIVI	696.501,00	-22.000,00	674.501,00	572.657,42	21.545,00	589.496,94	-20.343,56	36.512,20	25.593,20	12.600,00	36.512,20	0,00	36.512,20	589.496,94	-12.052,38	344.255,00
101.1.2.3	CATEGORIA 3 - ONERI FINANZIARI																
7010	INTERESSI PASSIVI	2.000,00	0,00	2.000,00	1.948,27	0,00	1.948,27	-551,73	0,00	0,00	0,00	0,00	0,00	0,00	2.000,00	-551,73	0,00
7020	USCITE E COMMISSIONI BANCARIE	2.000,00	0,00	2.000,00	903,27	0,00	903,27	-1.096,73	0,00	0,00	0,00	0,00	0,00	0,00	903,27	-1.096,73	0,00
	TOTALE CATEGORIA 3 - ONERI FINANZIARI	4.000,00	0,00	4.000,00	2.751,54	0,00	2.751,54	-1.648,46	0,00	0,00	0,00	0,00	0,00	0,00	2.751,54	-1.648,46	0,00
101.1.2.4	CATEGORIA 4 - ONERI TRIBUTARI																
90101	AREA AMMINISTRATIVA - IMPOSTE, TASSE E TRIBUTI VARI	35.000,00	16.000,00	45.000,00	44.542,73	0,00	44.542,73	-557,27	0,00	0,00	0,00	0,00	0,00	0,00	45.000,00	-557,27	0,00
91012	AREA SCIENTIFICA E PROMOZIONALE - IMPOSTE, TASSE E TRIBUTI VARI	20.000,00	0,00	20.000,00	15.134,36	4.865,64	19.993,85	-4,14	0,00	0,00	0,00	0,00	0,00	0,00	20.000,00	-4,14	4.539,00
91013	AREA TUTELA E SVILUPPO DEL TERRITORIO - IMPOSTE, TASSE E TRIBUTI VARI	6.000,00	0,00	6.000,00	2.481,35	4.017,73	6.549,03	-133,22	4.055,40	4.055,40	0,00	4.055,40	0,00	4.055,40	6.000,00	-146,25	4.387,73
	TOTALE CATEGORIA 4 - ONERI TRIBUTARI	61.000,00	16.000,00	71.000,00	62.656,36	8.882,77	71.495,61	-160,63	4.055,40	4.055,40	0,00	4.055,40	0,00	4.055,40	71.495,61	-502,27	9.326,73
101.1.2.5	CATEGORIA 6 - USCITE NON CLASSIFICABILI IN ALTRE VOCI																
10101	AREA AMMINISTRATIVA - USCITE PER UTI PARTICOLARI, RINNOVI E ACCESSORI	80.000,00	168.016,00	248.016,00	246.181,11	5.834,89	245.304,27	-3.811,79	42.754,73	28.405,30	14.348,98	42.754,73	0,00	42.754,73	259.507,71	-5.426,29	19.257,94
10102	AREA SCIENTIFICA E PROMOZIONALE - USCITE DI REALIZAZIONE ATTIVITA' FINANZIARIE	44.200,00	0,00	44.200,00	40.396,35	2.803,65	40.200,00	-196,35	18.570,27	14.438,27	5.950,00	18.570,27	0,00	18.570,27	21.776,51	-38.221,47	8.650,00
10105	SOSTEGNO AL VOLONTARIATO DEL PARCO	8.000,00	0,00	8.000,00	6.200,00	1.800,00	6.200,00	0,00	0,00	0,00	0,00	0,00	0,00	0,00	8.000,00	-1.800,00	1.600,00
10106	AZIONE DI PROMOZIONE E COMUNICAZIONE DELL'IMMAGINE DEL PARCO	50.000,00	0,00	50.000,00	9.352,21	6.300,00	15.852,21	-34.347,79	12.588,54	11.054,81	1.311,30	12.396,14	-2,48	12.396,14	20.407,02	-38.932,88	7.611,23
10107	MANUTENZIONE SENTIERI ED AREE ATTREZZATE DEL PARCO	0,00	0,00	0,00	0,00	0,00	0,00	0,00	2.110,19	1.760,09	590,10	2.110,19	0,00	2.110,19	1.190,00	1.160,00	950,13
10108	ATTIVITA' DI EDUCAZIONE AMBIENTALE, ANIMAZIONE PRESSO I CENTRI DI VISTALEVANTI VARI E ATTIVITA' DI VISITA' ALTERNATIVE	5.000,00	3.000,00	8.000,00	7.489,39	0,00	7.489,39	-510,61	3.291,69	0,00	3.291,69	3.291,69	0,00	3.291,69	7.489,39	-1.510,61	3.291,69
10109	GIARDINO BOTANICO E ACCIUNETI PER LA GESTIONE DELLE FAUNISTICHE PARCO 200.	45.000,00	-10.000,00	35.000,00	15.218,46	12.814,59	27.604,05	-7.091,95	8.451,75	9.451,75	0,00	8.451,75	0,00	8.451,75	26.652,21	-41.238,79	12.814,59
10110	REALIZZAZIONE BENI DA DESTINARE ALLA VENDITA	0,00	0,00	0,00	0,00	0,00	0,00	0,00	199.180,00	155.972,52	4.107,48	199.180,00	0,00	199.180,00	195.072,52	-4.107,48	4.107,48
10112	CONTRIBUTO DEL MINISTERO DELL'AMBIENTE PROGETTO "BIKE SHARING"	0,00	0,00	0,00	0,00	0,00	0,00	0,00	467.286,38	128.130,85	59.125,72	467.286,38	0,00	467.286,38	128.130,85	117.615,55	58.195,72
10113	VALORIZZAZIONE TERRITORIALE - FOR FERR	0,00	0,00	0,00	0,00	0,00	0,00	0,00	104.633,80	0,00	104.633,80	104.633,80	0,00	104.633,80	0,00	-82.644,00	194.539,80
	TOTALE CATEGORIA 6 - USCITE NON CLASSIFICABILI IN ALTRE VOCI	235.200,00	172.016,00	395.216,00	286.795,20	22.895,85	317.592,15	-77.223,85	576.435,54	585.703,81	181.729,35	576.435,54	0,00	576.435,54	674.080,01	-113.359,55	222.026,23



RENDICONTO FINANZIARIO GESTIONALE - ANNO 2013

PARTE # SPESE


Codice	Denominazione	Gestione di competenza						Gestione dei residui passivi						Gestione di cassa			Data del bilancio al termine dell'esercizio (9+16)					
		Previsioni	Differenze	Saldo	Deficit	Saldo	Deficit	Previsioni	Realizzato	Differenza	Previsioni	Realizzato	Differenza	Previsioni	Realizzato	Differenza						
N.		4	5	6	7	8	9	10	11	12	13	14	15	16	17	18	19	20	21	22	23	
101.1.5	UNITA' PREVISIONALE 3 LIVELLO V. - ACCANTONAMENTI A FONDI RISCHI ED ONERI																					
101.1.5.1	CATEGORIA 1 - ACCANTONAMENTI A FONDI RISCHI ED ONERI																					
10304	ACCANTONAMENTI A FONDI RISCHI ED ONERI	1.494,00	0,00	0,00	1.494,00	0,00	0,00	0,00	-1.494,00	0,00	0,00	0,00	0,00	0,00	0,00	0,00	0,00	0,00	0,00	0,00	0,00	0,00
10404	FONDO DI RISERVA PER LE SPESE IMPREVISTE	93.204,00	0,00	0,00	0,00	0,00	0,00	0,00	0,00	0,00	0,00	0,00	0,00	0,00	0,00	0,00	0,00	0,00	0,00	0,00	0,00	0,00
10504	FONDO RISCHI ED ONERI DA CONTENZIONI LEGALI PENDENTI	50.000,00	0,00	0,00	0,00	0,00	0,00	0,00	0,00	0,00	0,00	0,00	0,00	0,00	0,00	0,00	0,00	0,00	0,00	0,00	0,00	0,00
10604	FONDO PER FAVORIRE LA MOBILITA' DEL PERSONALE ART. 28 L. 133/2008	2.000,00	0,00	0,00	2.000,00	0,00	0,00	0,00	-2.000,00	0,00	0,00	0,00	0,00	0,00	0,00	0,00	0,00	0,00	0,00	0,00	0,00	0,00
	TOTALE CATEGORIA 1 - ACCANTONAMENTI A FONDI RISCHI ED ONERI	116.728,00	0,00	0,00	3.484,00	0,00	0,00	0,00	-3.484,00	0,00	0,00	0,00	0,00	0,00	0,00	0,00	0,00	0,00	0,00	0,00	0,00	0,00
	TOTALE USCITE CORRENTI CENTRO DI RESP. Responsabile Affari Generali	6.976.920,00	202.782,00	390.712,25	7.203.494,00	6.872.953,75	6.872.953,75	6.872.953,75	-330.563,75	650.273,22	596.553,75	316.547,28	316.547,28	813.131,02	6.698.037,55	7.022.999,00	7.022.999,00	6.698.037,55	-324.961,45	707.259,51	707.259,51	707.259,51
	TOTALE GENERALE USCITE CORRENTI	1.876.820,00	492.782,00	390.712,25	7.203.494,00	6.872.953,75	6.872.953,75	6.872.953,75	-330.563,75	650.273,22	596.553,75	316.547,28	316.547,28	813.131,02	6.698.037,55	7.022.999,00	7.022.999,00	6.698.037,55	-324.961,45	707.259,51	707.259,51	707.259,51
101	CENTRO DI RESPONSABILITA' 101 - RESPONSABILE AFFARI GENERALI																					
101.2	TITOLO II - SPESE IN CONTO CAPITALE																					
101.2.1	UNITA' PREVISIONALE 3 LIVELLO 1 - INVESTIMENTI																					
101.2.1.1	CATEGORIA 1 - ACQUISIZIONE DI BENI DI USO DUREVOLE ED OPERE IMMOBILIARI																					
110203	AREA TUTELA E SVILUPPO DEL TERRITORIO - RICOSTRUZIONI, RIPRISTINI E TRASFORMAZIONI DI IMMOBILI	0,00	0,00	0,00	0,00	0,00	0,00	0,00	0,00	0,00	0,00	0,00	0,00	0,00	0,00	0,00	0,00	0,00	0,00	0,00	0,00	0,00
110204	REALIZZAZIONE PROGETTO INTERREG II A *	0,00	0,00	0,00	0,00	0,00	0,00	0,00	0,00	0,00	0,00	0,00	0,00	0,00	0,00	0,00	0,00	0,00	0,00	0,00	0,00	0,00
110205	ACQUILASO DEL LAUREATI DEI MUSEI E DEI CENTRI DI VITA DEL PARCO	0,00	15.000,00	0,00	15.000,00	0,00	0,00	15.000,00	0,00	0,00	0,00	0,00	0,00	0,00	0,00	0,00	0,00	0,00	0,00	0,00	0,00	0,00
110206	ACQUILASO E ABBATTIMENTO MANUFATTI ABUSIVI	0,00	0,00	0,00	0,00	0,00	0,00	0,00	0,00	0,00	0,00	0,00	0,00	0,00	0,00	0,00	0,00	0,00	0,00	0,00	0,00	0,00
	TOTALE CATEGORIA 1 - ACQUISIZIONE DI BENI DI USO DUREVOLE ED OPERE IMMOBILIARI	0,00	15.000,00	0,00	15.000,00	0,00	0,00	15.000,00	0,00	0,00	0,00	0,00	0,00	0,00	0,00	0,00	0,00	0,00	0,00	0,00	0,00	0,00
	TOTALE CATEGORIA 1 - ACQUISIZIONE DI BENI DI USO DUREVOLE ED OPERE IMMOBILIARI	0,00	15.000,00	0,00	15.000,00	0,00	0,00	15.000,00	0,00	0,00	0,00	0,00	0,00	0,00	0,00	0,00	0,00	0,00	0,00	0,00	0,00	0,00



RENDICONTO FINANZIARIO GESTIONALE - ANNO 2013

PARTE II SPESE

codice	Denominazione	Gestione di competenza				Gestione dei redditi passivi				Gestione di cassa			Totale del risultato netto al bilancio (20-19) e in (+) o (-) rispetto alle previsioni (21-22)				
		Indice	Previsioni (7-5) in variazioni (7-5) in diminuzioni (4-7)	Definitive (4-5)	Pagato	Firma da pagare (10-9)	Totale impegni (6-9)	Differenze in (+) o in (-) rispetto alle previsioni (10-7) e in (+) o in (-) rispetto alle previsioni (10-10)	Residui affidati all'esercizio	Pagati	Rimasti da pagare (15-14)	Totale (14-15)		Variazioni in (+) o in (-) (16-15)	Pavimenti	Pagamenti	
N.		4	5-6	7	8	9	10	11-12	13	14	15	16	17-18	19	20	21-22	23
101.1.1.1.2	CATEGORIA 2 - ACQUISIZIONI DI IMMOBILIZZAZIONI TECNICHE																
12070.3	AREA TUTELA E SVILUPPO DEL TERRITORIO - ACQUISTO E REALIZZAZIONE DI IMPIANTI, ATTREZZATURE E MACCHINE	0,00	0,00	0,00	0,00	0,00	0,00	0,00	116.483,29	105.820,50	7.662,79	116.483,29	0,00	116.483,29	108.800,33	-7.173,70	7.662,70
12050.1	AREA AMMINISTRATIVA - ACQUISTI DI MOBILI E MACCHINE D'UFFICIO	5.900,00	-3.345,50	655,50	333,96	0,00	333,96	919,54	2.711,05	2.711,05	0,00	2.711,05	0,00	2.711,05	3.048,61	-2.897,59	0,00
12050.2	AREA SCIENTIFICA E PROMOZIONALE - ACQUISTI DI MOBILI E MACCHINE D'UFFICIO	5.900,00	-4.650,00	1.144,67	0,00	0,00	1.144,67	-0,39	4.203,35	4.203,35	0,00	4.203,35	0,00	4.203,35	5.351,03	3.206,02	0,00
12050.3	AREA TUTELA E SVILUPPO DEL TERRITORIO - ACQUISTI DI MOBILI E MACCHINE D'UFFICIO	5.900,00	-4.340,50	659,50	0,00	0,00	659,50	-856,50	3.890,30	3.890,30	0,00	3.890,30	0,00	3.890,30	3.690,30	-67,42,70	0,00
12070	USCITE PER STUDI E RICERCHE SULLA FAUNA E SULLA FLORA DELLE AREE PROTETTE	0,00	0,00	0,00	0,00	0,00	0,00	0,00	29.233,55	29.233,55	20.673,06	29.233,55	0,00	29.233,55	2.862,20	-10.668,00	20.573,55
12080	ATTREZZATURE PER IL PERSONALE DI	0,00	0,00	5.000,00	0,00	5.000,00	5.000,00	0,00	4.235,00	4.235,00	0,00	4.235,00	0,00	4.235,00	4.235,00	-765,00	5.000,00
12100	FINANZIAMENTO PROTOCOLLO DI VOTO - FORESTAZIONE, ARREDI URBANI IMPIANTI FRUTTIFERI	0,00	0,00	0,00	0,00	0,00	0,00	0,00	198.405,97	0,00	185.403,27	198.405,97	0,00	198.405,97	0,00	-186.000,00	198.405,97
12120	CONVALLI EUROPEA - PROGETTI LIFE *	30.000,00	15.000,00	45.000,00	1.577,84	45.452,12	45.000,00	0,00	1.838.031,11	474.331,52	1.381.499,26	1.838.031,11	0,00	1.838.031,11	478.133,40	-497.611,60	1.404.861,71
12130	CONTRIBUTO REGIONE ABRUZZO DEL BERGAPE 05/08/1998 - INTERVENTI REGIONALI SETTORE COMMERCIO E TURISMO - RIGULIFICAZIONE CENTRO VISTA VILLAVALLELONGA	0,00	0,00	0,00	0,00	0,00	0,00	0,00	1.151,15	0,00	1.151,15	1.151,15	0,00	1.151,15	0,00	-1.590,00	1.151,15
12140	CONTRIBUTO GAL LAZIO SERRALETICA DEL PARCO SIC *	0,00	0,00	0,00	0,00	0,00	0,00	0,00	138.319,26	0,00	138.319,26	138.319,26	0,00	138.319,26	0,00	-112.466,00	138.319,26
12150	CONTRIBUTO REGIONE ABRUZZO - FINNO GESTIONE	0,00	0,00	0,00	0,00	0,00	0,00	0,00	147.950,19	90.546,66	57.913,29	147.950,19	0,00	147.950,19	90.546,66	-50.346,66	57.913,29
101.2.1.3	TOTALE CATEGORIA 2 - ACQUISIZIONI DI IMMOBILIZZAZIONI TECNICHE	65.000,00	-20.500,00	58.419,00	3.039,51	48.482,12	51.061,64	-475,57	2.474.429,04	295.174,30	1.782.259,76	2.474.429,04	0,00	2.474.429,04	654.203,75	-867.776,18	1.631.707,58
101.2.1.3	CATEGORIA 3 - PARTECIPAZIONI E ACCREDITI A VALORI MOBILIARI																
13020	CONFERIMENTI E QUOTE DI PARTECIPAZIONE AL PATRIMONIO DI ALTRI ENTI	3.000,00	4.000,00	8.000,00	625,00	3.322,17	3.322,17	-3.042,23	0,00	0,00	0,00	0,00	0,00	0,00	625,00	-6.497,80	9.325,17
101.2.1.3	TOTALE CATEGORIA 3 - PARTECIPAZIONI E ACCREDITI A VALORI MOBILIARI	3.000,00	4.000,00	8.000,00	625,00	3.322,17	3.322,17	-3.042,23	0,00	0,00	0,00	0,00	0,00	0,00	625,00	-6.497,80	9.325,17
101.2.1.3	CATEGORIA 5 - INDENNITÀ DI ANZIANITÀ E SIMILARI AL PERSONALE CESSATO DAL SERVIZIO																
15010	INDENNITÀ DI ANZIANITÀ E SIMILARI AL PERSONALE CESSATO DAL SERVIZIO	85.371,00	50.000,00	135.371,00	0,00	135.371,00	135.371,00	0,00	248.627,55	87.650,92	151.836,83	248.627,55	0,00	248.627,55	97.686,02	-197.309,08	287.207,53
101.2.2.2	TOTALE CATEGORIA 5 - INDENNITÀ DI ANZIANITÀ E SIMILARI AL PERSONALE CESSATO DAL SERVIZIO	85.371,00	50.000,00	135.371,00	0,00	135.371,00	135.371,00	0,00	248.627,55	87.650,92	151.836,83	248.627,55	0,00	248.627,55	97.686,02	-197.309,08	287.207,53
101.2.2.2	UNITA' PREVISIONALE 3 LIVELLO II - ONERI COMUNI																
101.2.2.2	CATEGORIA 2 - RIMBORSI DI ANTICIPAZIONI PASSIVE																
17010	RESTITUZIONI ANTICIPAZIONI DI CASSA ALL'ISTITUTO CASSIERE TESORIERE	1.853.480,00	0,00	1.853.480,00	0,00	1.853.480,00	1.853.480,00	0,00	0,00	0,00	0,00	0,00	0,00	0,00	0,00	-1.853.480,00	0,00
	TOTALE CATEGORIA 2 - RIMBORSI DI ANTICIPAZIONI PASSIVE	1.853.480,00	0,00	1.853.480,00	0,00	1.853.480,00	1.853.480,00	0,00	0,00	0,00	0,00	0,00	0,00	0,00	0,00	-1.853.480,00	0,00



RENDICONTO FINANZIARIO GESTIONALE - ANNO 2013

PARTE II SPESE

Codice	Denominazione	Gestione di competenza										Gestione dei residui passivi					Gestione di cassa			coste del reddito patrimoniale (14+15) c.a. - (17+18) c.n. - (19+20) rispetto alle previsioni
		Previditori		Scritture imputate		Riferenze in (11-12) c.a. - (13) rispetto alle previsioni		Pagati		Residui all'esercizio		Totale (14+15)		Vanzoni in + (16-17) c.n. - (18)		Previdenti		Pagamenti		
N.		4	5-6	7	8	9	10	11-12	13	14	15	16	17-18	19	20	21-22	23			
1-2																				
	<b>TOTALE USCITE IN CONTO CAPITALE CENTRO DI RESP. Responsabile Affari Generali</b>	1.658.000,00	85.000,00	2.052.376,00	3.654,81	202.155,25	205.503,88	-1.857.504,22	3.774.303,42	977.544,45	2.796.759,07	3.774.303,42	0,00	4.571.189,00	897.139,95	-3.674.021,72	2.388.914,26			
	<b>TOTALE GENERALE USCITE IN CONTO CAPITALE</b>	1.496.000,00	85.000,00	2.052.376,00	3.654,81	202.155,25	205.503,88	-1.857.504,22	3.774.303,42	977.544,45	2.796.759,07	3.774.303,42	0,00	4.571.189,00	897.139,95	-3.674.021,72	2.388.914,26			
101	CENTRO DI RESPONSABILITÀ 101 - RESPONSABILE AFFARI GENERALI																			
1014	TITOLO IV - PARTITE DI GIRO																			
1014.1	CATEGORIA 1 - USCITE AVENTI NATURA DI PARTITE DI GIRO																			
21010	RENTUTE EGRIALI	1.800.000,00	0,00	1.000.000,00	725.325,20	0,00	725.325,20	-272.674,25	0,00	0,00	0,00	0,00	0,00	1.000.000,00	725.325,20	-272.674,22	0,00			
21020	RENTUTE PREVIDENZIALI E ASSISTENZIALI	600.000,00	0,00	600.000,00	314.854,60	0,00	314.854,60	-485.345,40	0,00	0,00	0,00	0,00	0,00	600.000,00	314.854,60	-485.345,40	0,00			
21040	RENTUTE DIVERSE	40.000,00	0,00	40.000,00	11.820,99	0,00	11.820,99	-31.879,97	0,00	0,00	0,00	0,00	0,00	40.000,00	11.820,99	-31.879,97	0,00			
21050	TRATTUTE A FAVORE DI TERZI	85.000,00	0,00	65.000,00	45.709,12	0,00	45.709,12	-18.990,88	0,00	0,00	0,00	0,00	0,00	85.000,00	45.709,12	-18.990,88	0,00			
21060	SOMME PAGATE PER CONTO DI TERZI	50.000,00	0,00	50.000,00	23.881,20	0,00	23.881,20	-32.268,69	0,00	0,00	0,00	0,00	0,00	50.000,00	23.881,20	-32.268,69	0,00			
21080	RIMBORSI DI ANTICIPAZIONE FONDO ECONOMALE	5.000,00	0,00	5.000,00	4.340,00	0,00	4.340,00	-100,00	0,00	0,00	0,00	0,00	0,00	5.000,00	4.340,00	-100,00	0,00			
	<b>TOTALE CATEGORIA 1 - USCITE AVENTI NATURA DI PARTITE DI GIRO</b>	1.890.000,00	0,00	1.890.000,00	1.128.841,65	0,00	1.128.841,65	-833.159,25	0,00	0,00	0,00	0,00	0,00	1.890.000,00	1.128.841,65	-833.159,25	0,00			
	<b>TOTALE USCITE PARTITE DI GIRO CENTRO DI RESP. Responsabile Affari Generali</b>	1.890.000,00	0,00	1.890.000,00	1.128.841,65	0,00	1.128.841,65	-833.159,25	0,00	0,00	0,00	0,00	0,00	1.890.000,00	1.128.841,65	-833.159,25	0,00			
	<b>TOTALE GENERALE USCITE PER PARTITE DI GIRO E GESTIONI SPECIALI</b>	1.890.000,00	0,00	1.890.000,00	1.128.841,65	0,00	1.128.841,65	-833.159,25	0,00	0,00	0,00	0,00	0,00	1.890.000,00	1.128.841,65	-833.159,25	0,00			
	Riepilogo dei Roli																			
	Riepilogo dei titoli Centro di responsabilità amm.va "Responsabile Affari Generali"																			
	Titolo I	4.978.530,00	228.870,00	7.219.483,00	6.272.253,79	390.712,25	6.962.855,04	-940.438,96	860.273,22	598.293,76	316.547,25	913.131,02	-47.142,20	7.892.574,00	6.999.837,55	-1.023.736,45	707.859,11			
	Titolo II	1.386.881,00	76.698,00	2.052.376,00	3.654,81	202.155,25	205.503,88	-1.857.504,22	3.774.303,42	977.544,45	2.796.759,07	3.774.303,42	0,00	4.571.189,00	897.139,95	-3.674.021,72	2.388.914,26			
	Titolo IV	1.860.000,00	0,00	1.990.000,00	1.128.841,65	0,00	1.128.841,65	-833.159,25	0,00	0,00	0,00	0,00	0,00	1.990.000,00	1.128.841,65	-833.159,25	0,00			
	<b>Totale delle uscite Centro di responsabilità amm.va "Responsabile Affari Generali"</b>	10.622.910,00	305.568,00	11.252.722,00	7.402.749,65	592.867,50	7.895.817,48	-3.292.194,51	4.234.876,64	1.574.128,21	3.113.306,29	4.697.834,44	-47.142,20	14.054.242,00	12.976.877,15	-5.087.364,84	3.705.179,77			
	Riepilogo delle uscite di tutti i Centri di responsabilità amm.va																			
	Titolo I	6.978.530,00	228.870,00	7.219.483,00	6.272.253,79	390.712,25	6.962.855,04	-940.438,96	860.273,22	598.293,76	316.547,25	913.131,02	-47.142,20	7.892.574,00	6.999.837,55	-1.023.736,45	707.859,11			
	Titolo II	1.386.881,00	76.698,00	2.052.376,00	3.654,81	202.155,25	205.503,88	-1.857.504,22	3.774.303,42	977.544,45	2.796.759,07	3.774.303,42	0,00	4.571.189,00	897.139,95	-3.674.021,72	2.388.914,26			
	Titolo IV	1.860.000,00	0,00	1.990.000,00	1.128.841,65	0,00	1.128.841,65	-833.159,25	0,00	0,00	0,00	0,00	0,00	1.990.000,00	1.128.841,65	-833.159,25	0,00			



RENDICONTO FINANZIARIO GESTIONALE - ANNO 2013

PARTE II SPESE

codice	Denominazione	Gestione di competenza						Gestione dei residui passivi					Gestione di cassa			Totale dei residui passivi al termine dell'esercizio (8+12) (9+13)		
		Previsioni		Scadenza Impegnata		Differenza in + o in - (10) rispetto alle previsioni		Pagati		Finanziati da pagare (14-15)		Tutti (16-17)		Variazioni in + o in - (17-18)			Pagamenti	
N.		4	5-6	7	8	9	10	11-12	13	14	15	16	17-18	19	20	21-22	23	
1-2	3																	
	TOTALE	10.822.351,00	305.531,00	11.225.722,00	7.402.748,95	582.687,54	7.985.617,49	-3.228.104,57	4.724.576,94	1.574.125,21	3.113.506,25	4.997.634,44	-47.462,26	14.694.242,00	8.976.379,15	5.697.253,84	3.706.173,77	
	TOTALE GENERALE DELLE SPESE	10.822.351,00	305.531,00	11.225.722,00	7.402.748,95	582.687,54	7.985.617,49	-3.228.104,57	4.724.576,94	1.574.125,21	3.113.506,25	4.997.634,44	-47.462,26	14.694.242,00	8.976.379,15	5.697.253,84	3.706.173,77	






**STATO PATRIMONIALE, CONTO ECONOMICO  
E SITUAZIONE AMMINISTRATIVA**

**7) Stato Patrimoniale**

(Art. 42 Comma 1, D.P.R. n. 97 del 27 febbraio 2005 Allegato 19)

ATTIVITA'	ANNO		PASSIVITA'	ANNO	
	2012	2013		2012	2013
A) CREDITI VERSO LO STATO ED ALTRI ENTI PUBBLICI PER LA PARTECIPAZIONE AL PATRIMONIO INIZIALE			A) PATRIMONIO NETTO		
B) IMMOBILIZZAZIONI			I. Fondo di dotazione	6.074.137	6.074.137
I. Immobilizzazioni immateriali			II. Riserve obbligatorie e derivanti da leggi		
1) Costi di impianto e di ampliamento			III. Riserve di rivalutazione		
2) Costi di ricerca, di sviluppo e di pubblicità	1.105.197	1.911.755	IV. Contributi a fondo perduto		
	209.882	375.429	V. Contributi per ripiano avanzati		
3) Diritti di brevetto industriale e diritti di utilizzazione delle opere di Ingegno	560.654	473.962	VI. Riserve statutarie		
	732.204	860.317	VII. Altre riserve distintamente indicate		
4) Concessioni, licenze, marchi e diritti simili			VIII. Avanzi (risparmi) economici portati a nuovo	-680.897	-1.089.341
5) Avviamento			IX. Avanzo (Disavanzo) economico d'esercizio	-408.444	-92.550
6) Immobilizzazioni in corso e acconti			<b>Totale Patrimonio netto (A)</b>	<b>4.984.796</b>	<b>4.885.246</b>
7) Manutenzioni straordinarie e migliorie su beni di terzi	801.734	452.879	B) CONTRIBUTI IN CONTO CAPITALE		
	3.974.717	4.323.572	1) per contributi a destinazione vincolata		
8) Altre	145	80	2) per contributi indistinti per la gestione		
	284	349	3) per contributi in natura		
<b>Totale</b>	<b>2.767.730</b>	<b>2.836.676</b>	<b>Totale Contributi in conto capitale (B)</b>		
II. Immobilizzazioni materiali			C) Fondi PER RISCHI ED ONERI		
1) Fabbricati	5.601.326	5.647.494	1) per trattamento di quiescenza e obblighi simili		
	2.009.184	2.245.988	2) per imposte		
Terreni	261.235	261.233	3) per altri rischi ed oneri futuri		
			4) per ripristino investimenti (fondo ammortamento)		
2) Impianti e macchinari	91.865	40.545			
	1.120.319	1.178.979			
3) Attrezzature industriali e commerciali	78.435	67.588			
	175.796	190.492			
4) Automezzi e motomezzi	62.100	16.395			
	965.796	1.047.388			
5) Immobilizzazioni in corso ed acconti	3.888.513	3.075.444			
6) Diritti reali di godimento	13				
	742	173			
7) Altri beni	96.996	57.050			
	685.546	736.858			
<b>Totale</b>	<b>10.100.481</b>	<b>9.165.749</b>	<b>Totale Fondi rischi ed oneri futuri (C)</b>		
III. Immobilizzazioni finanziarie, con separata indicazione, per ciascuna voce di crediti, degli importi esigibili entro					





l'esercizio successivo					
1) Partecipazioni in:					
a) imprese controllate					
b) imprese collegate					
				D) TRATTAMENTO DI FINE RAPPORTO DI LAVORO SUBORDINATO	3.175.141 3.269.319
c) imprese controllate				E) RESIDUI PASSIVI, con separata indicazione, per ciascuna voce, degli importi esigibili oltre l'esercizio successivo	
d) altre imprese				1) obbligazioni	
e) altri enti				2) verso le banche	
2) Crediti				3) verso altri finanziatori	
a) verso imprese controllate				4) acconti	
b) verso imprese collegate				5) debiti verso fornitori	
c) verso lo Stato e altri soggetti pubblici				6) rappresentati da titoli di credito	
d) verso altri				7) verso imprese controllate, collegate e controllanti	
3) Altri titoli				8) debiti tributari	
4) Crediti finanziari diversi				9) debiti verso istituti di previdenza e sicurezza sociale	
Totale				10) debiti verso iscritti	
				11) debiti verso lo Stato ed altri soggetti pubblici	
				12) debiti diversi	4.734.577 3.706.174
Totale immobilizzazioni (B)		12.868.211	12.002.425	Totale	4.734.577 3.706.174
C) ATTIVO CIRCOLANTE				Totale debiti (E)	
I. Rimanenze					
1) materie prime, sussidiarie di consumo					
2) prodotti in corso di lavorazione e semilavorati					
3) lavori in corso					
4) prodotti finiti e merci					
5) acconti					
Totale					
II. Residui attivi, con separata indicazione, per ciascuna voce, degli importi esigibili oltre l'esercizio successivo				F) RATEI E RISCOINTI	
1) Crediti verso utenti, clienti ecc.				1) Ratei passivi	
2) Crediti verso fornitori, soci e terzi				2) Risconti passivi	4.992.290 4.346.415
3) Crediti verso imprese controllate e collegate				3) Aggi su prestiti	
4) Crediti verso lo Stato ed altri soggetti pubblici		3.599.168	2.099.072	4) Riserve tecniche	
4-bis) Crediti tributari					
4-ter) Imposte anticipate					
5) Crediti verso altri					
Totale		3.599.168	2.099.072	Totale ratei e risconti (D)	4.992.290 4.346.415
III. Attività finanziarie che non costituiscono immobilizzazioni					
1) Partecipazioni in imprese controllate					
2) Partecipazioni in imprese collegate					
3) Altre partecipazioni					
4) Altri titoli					
Totale					
IV. Disponibilità liquide					
1) depositi bancari e postali					
2) assegni					
3) denaro e valori in cassa		1.419.425	2.105.657		
Totale		1.419.425	2.105.657		

	<i>Totale attivo circolante (C)</i>	5.018.593	4.204.729		
D)	RATEI E RISCONTI				
	1) Ratei attivi				
	2) Risconti attivi				
	<i>Totale ratei e risconti (D)</i>				
	<b>Totale attivo</b>	<b>17.886.804</b>	<b>16.207.154</b>	<b>Totale passivo e netto</b>	<b>17.886.804 16.207.154</b>

**8) Riepilogo valore dei beni e variazioni intervenute nell'Esercizio 2013**

Descrizione del Cespite	Valore al 31.12.2012	Beni Acquistati	Modifiche Catastali		Beni Donati	Beni Dismessi	Valore al 31.12.2013
			+	-			
Costi di ricerca, di sviluppo e pubblicità	1.609.078,54	678.095,80					2.287.174,34
Opere dell'ingegno	1.292.858,03	39.921,16					1.332.779,19
Investimenti beni sul territorio, su beni di terzi e migliorie	4.776.450,64						4.776.450,64
Altre immobilizzazioni	429,00						429,00
<b>Immobilizzazioni immateriali</b>	<b>7.678.816,21</b>	<b>718.016,96</b>					<b>8.396.833,17</b>
Fabbricati	7.610.509,97	129.052,51	153.919,32				7.893.481,80
Terreni	261.233,02						261.233,02
Impianti e macchinari	1.212.184,30	7.338,00					1.219.522,30
Attrezzature industriali e informatiche	254.231,36	11.848,67					266.080,03
Automezzi e motomezzi	1.047.896,24	15.886,33					1.063.782,57
Diritti reali in godimento	154,82						154,82
Altri beni	782.541,93	1.365,57					783.907,50
<b>Immobilizzazioni materiali</b>	<b>11.168.751,64</b>	<b>165.491,08</b>	<b>153.919,32</b>				<b>11.488.162,04</b>
<b>Totale Generale</b>	<b>18.847.567,85</b>	<b>883.508,04</b>	<b>153.919,32</b>				<b>19.884.995,21</b>

Come per l'Esercizio 2012, anche per il 2013 il Conto Economico chiude in disavanzo, nonostante la diminuzione delle spese per l'acquisto di beni e servizi (meno € -115.333), delle spese per il personale (meno € -114.273) e la diminuzione nelle altre voci di spesa, il risultato negativo è dovuto essenzialmente alla diminuzione delle entrate derivanti dalle proprie attività e da trasferimenti in conto capitale da Stato, Regioni ecc. così come evidenziato nel prospetto del Rendiconto Finanziario Gestionale, l'esercizio 2013 si chiude con un disavanzo economico.

### Altre notizie integrative

Così come per ultimi anni, anche il Bilancio in esame evidenzia alcuni elementi di rigidità che in qualche modo, continuano a condizionare l'azione amministrativa che non riesce ad esprimersi completamente e dare un preciso indirizzo funzionale alla spesa.

Come già sopraevidenziato, l'Esercizio Finanziario 2013 si chiude con un Disavanzo Economico di € 99.550 e un Fondo di Cassa di € 2.105.657.

Per ciò che concerne la gestione finanziaria resta irrisolta la questione del lodo arbitrale sulla vertenza fra l'Ente e il Comune di Gioia dei Marsi.

Al momento come evidenziato lo scorso esercizio, non è da escludere la possibilità che la sentenza d'appello possa essere confermata in Cassazione e che l'Ente sia infine costretto a pagare un importo di circa 1.100.000 €.

In fine risultano ancora da definire altri debiti relativi al contenzioso e alle spese legali il cui ammontare preciso non è ancora ricostruito dal servizio responsabile.

Per quanto concerne la gestione economico patrimoniale, grazie al lavoro svolto dal Servizio Contabilità sull'inventarlo e gli opportuni suggerimenti del Collegio dei Revisori e dal MEF in proposito, è possibile avere certezza dei dati che emergono dalla situazione patrimoniale e finanziaria.

### 12) Conto Economico

(Art. 41 Comma 3, D.P.R. n. 97 del 27 febbraio 2003 Allegato 11)

	ANNO 2012		ANNO 2013	
	Parziali	Totali	Parziali	Totali
<b>A) VALORE DELLA PRODUZIONE</b>				
1) Proventi e corrispettivi per la produzione delle prestazioni e/o servizi*	362.441	362.441	351.254	351.254
2) Variazione delle rimanenze dei prodotti in corso di lavorazione semilavorati e finiti				
3) Variazioni dei lavori in corso su ordinazione				
4) Incrementi di immobilizzazioni per lavori interni				
5) Altri ricavi e proventi, con separata indicazione dei contributi di competenza dell'esercizio		7.646.440		7.425.081
Ammortamento conferimenti pubblici	659.376		660.875	
Trasferimenti correnti	6.987.064		6.764.206	
<b>Totale valore della produzione (A)</b>	<b>8.008.881</b>	<b>8.008.881</b>	<b>7.776.335</b>	<b>7.776.335</b>
<b>B) COSTI DELLA PRODUZIONE</b>				
6) per materie prime, sussidiarie, consumo e merci**	579.155	579.155	501.033	501.033
7) per servizi**	1.800.213	1.800.213	1.460.200	1.460.200
8) per godimento beni di terzi**				
9) per il personale**		4.882.306		4.863.302

a) salari e stipendi	4.726.835		4.630.240	
b) oneri sociali				
c) trattamento di fine rapporto	155.471		233.062	
d) trattamento di quiescenza e simili				
e) altri costi				
<b>10) Ammortamenti e svalutazioni</b>		1.023.121		1.007.284
a) Ammortamento delle immobilizzazioni immateriali	594.184		649.074	
b) Ammortamento delle immobilizzazioni materiali	428.937		358.210	
c) trattamento di fine rapporto				
d) Svalutazione dei crediti compresi nell'attivo circolante e delle disponibilità liquide				
<b>11) Variazioni delle rimanenze di materie prime, sussidiarie, di consumo e merci</b>				
<b>12) Accantonamenti per rischi</b>				
<b>13) Accantonamenti ai fondi per oneri</b>				
<b>14) Oneri diversi di gestione</b>				
<b>Totale Costi (B)</b>	<b>8.284.795</b>	<b>8.284.795</b>	<b>7.831.819</b>	<b>7.831.819</b>
<b>DIFFERENZA TRA VALORE E COSTI DELLA PRODUZIONE (A-B)</b>	<b>- 275.914</b>	<b>- 275.914</b>	<b>- 55.484</b>	<b>- 55.484</b>
<b>C) PROVENTI E ONERI FINANZIARI</b>				
<b>15) Proventi derivanti da partecipazioni</b>				
<b>16) Altri proventi finanziari</b>				
a) di crediti iscritti nelle immobilizzazioni				
b) di titoli iscritti nelle immobilizzazioni che non costituiscono partecipazioni				
c) di titoli iscritti nell'attivo circolante che non costituiscono partecipazioni				
d) proventi diversi dai precedenti				
<b>17) Interessi e altri oneri finanziari</b>				
<b>17-bis) Utili e perdite su cambi</b>				
<b>Totale proventi ed oneri finanziari (15+16+17)</b>				
<b>D) RETTIFICHE DI VALORE DI ATTIVITA' FINANZIARIE</b>				
<b>18) Rivalutazioni</b>				
a) di partecipazioni				
b) di immobilizzazioni finanziarie				
Fondi per investimenti non utilizzati e restituiti al MEF				
c) di titoli iscritti nell'attivo circolante				
<b>19) Svalutazioni</b>				
a) di partecipazioni				
b) di immobilizzazioni finanziarie				
c) di titoli iscritti nell'attivo circolante				
<b>Totale rettifiche di valore</b>				
<b>E) PROVENTI E ONERI STRAORDINARI</b>				
<b>20) Proventi, con separata indicazione delle plusvalenze da alienazioni i cui ricavi non sono iscrivibili al n.5)</b>				
Maggior valore rilevato per i beni mobili				
Minor valore rilevato nei beni mobili				
Maggior valore rilevato per i beni immobili			153.919	153.919
Minor valore rilevato nei beni immobili				
Maggior valore rilevato per le immobilizzazioni in corso				
Minusvalenza a seguito di dismissione beni immateriali				

Plusvalenza patrimoniale a seguito di alienazione di beni	1.377	1.377		
21) Oneri straordinari, con separata indicazione delle minusvalenze da alienazioni i cui effetti contabili non sono iscrivibili al n.14)				
Riduzione valore immobilizzazioni in corso				
22) Sopravvenienze attive ed insussistenze del passato derivanti dalla gestione residui gestione dei residui		84.803		47.142
Cancellazione residui passivi	84.803		47.142	
reiscrizione residuo attivo				
23) Sopravvenienze passive ed insussistenze dell'attivo derivanti dalla gestione residui gestione dei residui		-37.503		-4.286
cancellazione residui attivi	-37.503		-4.286	
24) Insussistenze attive e passive dell'esercizio	-133.530	-133.530	-169.349	-169.349
25) Rettifica errata quantificazione dei fabbricati nel Stato Patrim 2010				
<b>Totale delle partite straordinarie</b>	<b>- 84.853</b>	<b>- 84.853</b>	<b>27.426</b>	<b>27.426</b>
Risultato prima delle Imposte (A-B+C+-D+-E)	- 360.767	- 360.767	28.058	28.058
Imposte dell'Esercizio	- 47.677	- 47.677	- 71.492	- 71.492
<b>Avanzo/Disavanzo/Pareggio Economico</b>	<b>- 408.444</b>	<b>- 408.444</b>	<b>- 99.550</b>	<b>- 99.550</b>


\* Entrate correnti depurate dei proventi finanziari: lett.c) e dei proventi straordinari (di natura finanziaria):lett.d)

\*\* Uscite correnti depurate degli oneri finanziari: lett:c) e degli oneri straordinari (di natura finanziaria): lett d)

### 13) Quadro di riclassificazione dei risultati economici

(Art. 41, comma 1, D.P.R. n. 97 del 27 febbraio 2003 Allegato 12)

	2012	2013	+ o -
<b>A) RICAVI</b>	8.008.881	7.776.335	
Variazione delle rimanenze di prodotti in corso di lavorazione, semilavorati e finiti lavorazioni in corso su ordinazione			
<b>B) VALORE DELLA PRODUZIONE "TIPICA"</b>	8.008.881	7.776.335	
Consumi di materie prime e servizi esterni	2.379.368	1.961.233	
<b>C) VALORE AGGIUNTO</b>	2.379.368	1.961.233	
Costo del lavoro	4.726.835	4.630.240	
<b>D) MARGINE OPERATIVO LORDO</b>	902.678	1.184.862	
Ammortamenti	- 1.023.421	- 1.007.284	
Stanziameti a fondi rischi ed oneri	- 155.471	- 233.062	
Saldo proventi ed oneri diversi			



**SITUAZIONE AMMINISTRATIVA 2013**

( Art. 45, comma 1 , DPR 97/03 Allegato 15 )

<b>Situazione Amministrativa 2013</b>			
Consistenza della cassa all'inizio dell'esercizio			<b>1.419.424,75</b>
Riscossioni	<i>in c/competenza</i>	8.139.762,39	
	<i>in c/residui</i>	1.523.348,48	<b>9.663.110,87</b>
Pagamenti	<i>in c/competenza</i>	7.402.749,95	
	<i>in c/residui</i>	1.574.128,21	<b>8.976.878,16</b>
Consistenza della cassa alla fine dell'esercizio			<b>2.105.657,46</b>
Residui attivi	<i>degli esercizi precedenti</i>	2.071.532,78	
	<i>dell'esercizio</i>	27.539,30	<b>2.099.072,08</b>
Residui passivi	<i>degli esercizi precedenti</i>	3.113.306,23	
	<i>dell'esercizio</i>	592.867,54	<b>3.706.173,77</b>
<b>Avanzo</b>	<i>d'amministrazione alla fine dell'esercizio</i>		<b>498.555,77</b>
<b>Disavanzo</b>			
Utilizzazione dell'avanzo di amministrazione per l'esercizio 2013 risulta così prevista:			
<b>Parte vincolata:</b>			<b>212.685,00</b>
<i>Al trattamento di fine rapporto</i>		12.685,00	
<i>Al fondo per rischi ed oneri da contenziosi legali pendenti</i>		200.000,00	
<b>Per i seguenti altri vincoli:</b>			<b>285.871,77</b>
<i>Spese a favore della campagna alimentare per l'Orso Bruno Marsicano</i>		40.000,00	
<i>Spese per adeguamento a norma di legge del Centro di Visita di Pescasseroli</i>		60.000,00	
<i>Spese per attrezzature ed equipaggiamento del Servizio Sorveglianza</i>		30.000,00	
<i>Spese per acquisto cella frigorifero mobile per Servizio Sorveglianza</i>		20.000,00	
<i>Spese per incarico di ricerca alle Università sul Camoscio Appenninico</i>		61.000,00	
<i>Spese per attrezzature per la tutela dell'Orso Bruno Marsicano</i>		30.000,00	
<i>Spese per l'indennizzo di mancati tagli boschivi</i>		44.871,77	
<b>Parte disponibile:</b>			
Parte di cui non si prevede l'utilizzazione nell'esercizio 2014			
<b>Totale risultato di amministrazione al 31 dicembre 2013</b>			<b>498.555,77</b>













