

# SENATO DELLA REPUBBLICA

— XVII LEGISLATURA —

**N. 1699**  
**TAB. 9**  
**Annesso 21**

## **DISEGNO DI LEGGE**

**presentato dal Ministro dell'economia e delle finanze**  
**(PADOAN)**

*(V. stampato Camera n. 2680)*

*approvato dalla Camera dei deputati il 30 novembre 2014*

*Trasmesso dal Presidente della Camera dei deputati alla Presidenza  
il 30 novembre 2014*

**Bilancio di previsione dello Stato per l'anno finanziario 2015  
e bilancio pluriennale per il triennio 2015-2017**

## **TABELLA n. 9**

**Stato di previsione del Ministero dell'ambiente  
e della tutela del territorio e del mare  
per l'anno finanziario 2015 e per il triennio 2015-2017**

**ANNESSE N. 21**

**CONTO CONSUNTIVO**  
**ENTE PARCO NAZIONALE DELL'ASPROMONTE**  
**ESERCIZIO FINANZIARIO 2013**



**ANNESSO N. 21**  
**allo stato di previsione del Ministero dell'ambiente**  
**e della tutela del territorio e del mare**  
**per l'anno finanziario 2015 e per il triennio 2015-2017**

---

**CONTO CONSUNTIVO**  
**ENTE PARCO NAZIONALE DELL'ASPRMONTE**  
**ESERCIZIO FINANZIARIO 2013**



# **RENDICONTO FINANZIARIO 2013**

**PARTE I - ENTRATE**

**PARTE II - USCITE**



ENTE PARCO NAZIONALE DELL'ASPROMONTE  
 RENDICONTO FINANZIARIO DECISIONALE  
 PARTE I - ENTRATA

ALLEGATO 3  
 Pagina 1


Codice	Denominazione	ANNO FINANZIARIO 2013		ANNO FINANZIARIO 2012		
		Residui	Competenza (Accertamenti)	Residui	Competenza (Accertamenti)	Cassa (Riscossioni)
	Avanzo di amministrazione presunto	0,00	3.560.314,45	0,00	0,00	0,00
	Fondo di cassa presunto	0,00	0,00	12.009.649,47	0,00	11.510.370,33
1 - Centro di Responsabilità Amministrativo						
1.1 - 1.1 - TITOLO I - ENTRATE CORRENTI						
1.1.2 - 1.1.2 - ENTRATE DERIVANTI DA TRASFERIMENTI CORRENTI						
1.1.2.1 - 1.1.2.1 CATEGORIA - TRASFERIMENTI DA PARTE DELLO STATO		231.969,17	2.473.599,67	2.673.599,67	3.431.752,60	3.431.752,60
1.1.2.2 - 1.1.2.2 CATEGORIA - TRASFERIMENTI DA PARTE DELLE REGIONI		899.127,18	100.788,86	161.351,69	100.557,67	101.785,31
1.1.2.3 - 1.1.2.3 CATEGORIA 3 - TRASFERIMENTI DA PARTE DEI COMUNI E DELLE PROV		32.371,15	0,00	18.989,65	0,00	0,00
1.1.2.4 - 1.1.2.4 CATEGORIA - TRASFERIMENTI DA PARTE DI ALTRI ENTI DEL SETTORE		96.786,90	0,00	25.000,00	0,00	0,00
1.2.3 - 1.2.3 - ALTRE ENTRATE						
1.2.3.1 - 1.2.3.1 CATEGORIA - ENTRATE DERIVANTI DALLA VENDITA DI BENI E DALLA		38,24	2.269,10	2.269,10	3.013,46	2.975,30
1.2.3.2 - 1.2.3.2 CATEGORIA - RENDITI E PROVENTI PATRIMONIALI		14.499,12	3.200,00	3.200,00	0,00	0,00
1.2.3.3 - 1.2.3.3 CATEGORIA 3 - POSTE CORRETTIVE E COMPENSATIVE DI USCITE CORRE		93.713,57	12.788,74	16.332,43	61.287,97	16.562,01
1.2.3.4 - 1.2.3.4 CATEGORIA - ENTRATE NON CLASSIFICABILI IN ALTRI VOCI		2.402,00	0,00	0,00	2.402,00	105,00
TOTALE ENTRATE CORRENTI Centro di Responsabilità Amministrativo		770.911,33	2.592.636,37	2.700.643,84	3.620.726,98	3.620.726,98
TOTALE GENERALE ENTRATE CORRENTI		770.911,33	2.592.636,37	2.700.643,84	3.620.726,98	3.620.726,98

Stampa circolare dell'Ente Parco Nazionale dell'Aspromonte con il logo del parco e il nome dell'ente. Sotto la stampa c'è una firma a mano e il numero 126.

ENTE PARCO NAZIONALE DELL'ASPRONORTE  
 RENDICONTO FINANZIARIO DECISIONALE  
 PARTE I - ENTRATA

ALLEGATO 9  
 Pagina 2

Codice	Denominazione	ANNO FINANZIARIO 2013				ANNO FINANZIARIO 2012			
		Residui	Competenze (Accertamenti)	Cassa (Riscossioni)	Residui	Competenze (Accertamenti)	Cassa (Riscossioni)	Residui	Cassa (Riscossioni)
1	Centro di responsabilità Amm.tivo								
1.2	1.2 - TITOLO XI - ENTRATE IN CONTO CAPITALE								
1.2.1	1.2.1 - ENTRATE PER ALIENAZIONE DI BENI PATRIMONIALI E RISCOSSIONE DI								
1.2.1.1	1.2.1.1 - ENTRATE PER ALIENAZIONE DI BENI PATRIMONIALI E RISCOSSIONE DI	2.810,00	2.819,00	4.639,00	0,00	2.819,00	0,00	0,00	0,00
1.2.1.2	1.2.1.2 CATEGORIA - ALIENAZIONE DI IMMOBILIZZAZIONI TECNICHE	0,00	0,00	0,00	0,00	0,00	0,00	0,00	0,00
1.2.1.3	1.2.1.3 CATEGORIA - REALIZZO DI VALORI MOBILIARI								
1.2.2	1.2.2 - 1.2.2 - ENTRATE DERIVANTI DA TRASFERIMENTI IN CONTO CAPITALE	46.144,92	0,00	0,00	52.633,20	0,00	16.480,28	0,00	0,00
1.2.2.1	1.2.2.1 CATEGORIA - TRASFERIMENTO DALLO STATO	0,00	0,00	0,00	0,00	0,00	0,00	0,00	0,00
1.2.2.2	1.2.2.2 CATEGORIA - TRASFERIMENTI DALLE REGIONI	0,00	1.514.802,15	144.026,41	0,00	0,00	0,00	0,00	0,00
1.2.2.4	1.2.2.4 CATEGORIA - TRASFERIMENTI DA ALTRI ENTI DEL SETTORE PUBBLICO	0,00	0,00	0,00	0,00	0,00	7.046,97	0,00	0,00
1.2.3	1.2.3 - 1.2.3. ACQUISIZIONE DI PRESTITI	0,00	0,00	0,00	0,00	0,00	0,00	0,00	0,00
1.2.3.2	1.2.3.2 ASSUNZIONE DI ALTRI DEBITI FINANZIARI	0,00	0,00	0,00	0,00	0,00	0,00	0,00	0,00
	TOTALE ENTRATE IN CONTO CAPITALE Centro di	48.954,92	1.517.224,15	148.665,41	52.633,20	9.885,97	23.535,28	0,00	0,00
	responsabilità Amm.tivo								
	TOTALE GENERALE ENTRATE IN CONTO CAPITALE	48.954,92	1.517.224,15	148.665,41	52.633,20	9.885,97	23.535,28	0,00	0,00
1	Centro di responsabilità Amm.tivo								
1.3	1.3 - TITOLO 3 GESTIONE SPECIALE								
	TOTALE ENTRATE GESTIONI SPECIALI Centro di	0,00	0,00	0,00	0,00	0,00	0,00	0,00	0,00
	Responsabilità Amm.tivo								
1.4	1.4 - 1.4 TITOLO IV PARTITE DI GIRO								
1.4.1	1.4.1 - BILANCIO IV PARTITE DI GIRO								
1.4.1.1	1.4.1.1 CATEGORIA 1 - ENTRATE AVVENTI INFERA AL BILANCIO DI GIRO	2.400,00	204.365,09	204.365,09	10.978,43	205.099,67	226.099,67	226.099,67	226.099,67
	TOTALE ENTRATE PER PARTITE DI GIRO Centro di	2.400,00	204.365,09	204.365,09	10.978,43	205.099,67	226.099,67	226.099,67	226.099,67
	responsabilità Amm.tivo								

*Handwritten signature*  


16/07/2014 - E



ENTE PARCO NAZIONALE DELL'ASPROMONTE  
 RENDICONTO FINANZIARIO DECISIONALE  
 PARTE I - ENTRATA

ALLEGATO 9  
 Pagina 3

Codice	Denominazione	ANNO FINANZIARIO 2013			ANNO FINANZIARIO 2012		
		Residui	Compensi (Accertamenti)	Cassa (Riscossioni)	Residui	Compensi (Accertamenti)	Cassa (Allocazioni)
	Riepilogo dei titoli Centro di Responsabilità Amministrativa						
Titolo I		770.811,33	2.492.636,37	2.700.403,54	797.681,74	3.620.755,89	3.593.180,34
Titolo II		43.554,92	1.517.221,15	148.685,01	63.533,20	9.856,97	23.535,29
Titolo III		0,00	0,00	0,00	0,00	0,00	0,00
Titolo IV		2.400,00	204.365,09	204.385,09	34.978,42	226.099,47	236.099,47
	Totale delle entrate Centro di Responsabilità Amministrativa	822.265,25	4.314.322,61	3.053.474,04	835.393,36	3.856.680,32	3.842.815,10



*Handwritten signature*

ENTE PARCO NAZIONALE DELL'ASEROMONTE  
 RENDICONTO FINANZIARIO DECISIONALE  
 PARTE I - ENTRATA

ALLEGATO 9  
 Foglio 4

Codice	Denominazione	ANNO FINANZIARIO 2013				ANNO FINANZIARIO 2012				
		Residui	Competenza (Accertamenti)	Cassa (Riscossioni)	Residui	Competenza (Accertamenti)	Cassa (Riscossioni)	Residui	Competenza (Accertamenti)	Cassa (Riscossioni)
	Spoglio delle entrate per titoli dei centri di responsabilità "A", "B", "C" ecc.									
	Titolo I	770.911,33	2.582.636,37	2.700.443,39	757.681,74	3.620.725,68	3.593.180,34			
	Titolo II	48.954,92	1.517.221,15	148.655,41	62.632,20	5.886,97	23.535,23			
	Titolo III	0,00	0,00	0,00	0,00	0,00	0,00			
	Titolo IV	2.400,00	204.355,09	204.365,09	14.878,11	325.089,47	325.089,47			
	<b>TOTALE</b>	<b>822.266,25</b>	<b>4.314.222,61</b>	<b>3.053.474,00</b>	<b>835.192,05</b>	<b>3.856.583,32</b>	<b>3.942.815,06</b>			
	Avanzo di amministrazione utilizzato	0,00	3.580.334,45	3,00	0,00	3.103.745,11	0,00			
	Fondo di cassa	0,00	0,00	12.009.449,47	0,00	0,00	11.530.270,33			
	<b>TOTALE GENERALE</b>	<b>822.266,25</b>	<b>7.874.557,06</b>	<b>15.062.923,51</b>	<b>835.192,05</b>	<b>6.960.128,43</b>	<b>15.372.085,39</b>			

ENTE PARCO NAZIONALE DELL'ASPRAMONTE  
 RENDICONTO FINANZIARIO DECISIONALE  
 PARTE II - USCITE

Codice	Denominazione	ANNO FINANZIARIO 2013				ANNO FINANZIARIO 2012				
		Residui	Consistenza (Impegni)	Classa (Raccomandi)	Residui	Consistenza (Impegni)	Classa (Raccomandi)	Residui	Consistenza (Impegni)	Classa (Raccomandi)
	01 - SERVIZIO DI AMMINISTRAZIONE PRELIMINARE	0,00	0,00	0,00	0,00	0,00	0,00	0,00	0,00	0,00
1.1	1.1 - CENTRO DI RESPONSABILITA'									
1.1.1	1.1.1 - TITOLO I - UScite CORRENTE									
1.1.1.1	1.1.1.1 - FUNZIONE - FUNZIONAMENTO	2.328,49	54.021,23	52.711,15	29.030,55	46.787,77	55.770,32			
1.1.1.1.1	1.1.1.1.1 CATEGORIA USCITE PER GLI ORGANI DELL'ENTE:									
1.1.1.1.2	1.1.1.1.2 CATEGORIA ONERI PER IL PERSONALE IN ATTIVITA' DI SERVIZIO	127.184,46	817.855,85	815.352,21	147.490,85	854.638,51	849.919,80			
1.1.1.1.3	1.1.1.1.3 CATEGORIA USCITE PER L'ACQUISTO DI BENI DI CONSUMO E DI SERVIZI	388.624,43	566.011,22	508.514,41	522.661,04	613.385,24	657.151,48			
1.1.1.2	1.1.1.2 - FUNZIONE 2 - INTERVENTI DIVERSI									
1.1.2.1	1.1.2.1 CATEGORIA USCITE PER PRESTAZIONI ISTITUZIONALI	1.732.156,20	835.145,15	565.112,94	1.787.562,62	950.498,49	878.927,75			
1.1.2.3	1.1.2.3 - CATEGORIA ONERI FINANZIARI	6.757,98	5.522,09	12.569,87	515,36	6.526,02	292,14			
1.1.2.4	1.1.2.4 - CATEGORIA ONERI TRIBUTARI	0.215,88	70.742,82	70.498,75	4.122,57	75.604,05	75.510,74			
1.1.2.6	1.1.2.6 - CATEGORIA USCITE NON CLASSIFICABILI IN ALTRE VOCI	70.988,11	307.645,05	195.757,22	9.657,50	171.162,59	109.291,98			
1.1.4	1.1.4 - FUNZIONE 4 - TRATTAMENTI DI QUOTIDIANITA', IMMERGATIVE E SOSTITUTIVI									
1.1.4.1	1.1.4.1 CATEGORIA ONERI PER IL PERSONALE IN QUOTIDIANITA'	0,00	0,00	0,00	0,00	0,00	0,00			
1.1.4.2	1.1.4.2 - CATEGORIA ACCOMPAGNAMENTO AL TRATTAMENTO DI FINE RAPPORTO	0,00	0,00	0,00	0,00	0,00	0,00			
1.1.5	1.1.5 - FUNZIONE 5 - ACCANTONAMENTI A FONDI RISCHI ED ONERI									
1.1.5.1	Fondi rischi ed oneri	0,00	0,00	0,00	0,00	0,00	0,00			
	TOTALE USCITE CORRENTE CENTRO DI RESPONSABILITA'	2.333.255,55	2.757.915,43	2.680.957,36	2.501.110,44	2.728.601,57	2.832.654,42			
	TOTALE GENERALE USCITE CORRENTE	2.333.255,55	2.757.915,43	2.680.957,36	2.501.110,44	2.728.601,57	2.832.654,42			

ENTE PARCO NAZIONALE DELL'ASPROMONTI  
 RENDICONTO FINANZIARIO DECISIONALE  
 PARTE II - USCITA

ALLEGATO 9  
 Pagina 2

Codice	Denominazione	ANNO FINANZIARIO 2013				ANNO FINANZIARIO 2012			
		Residui	Completate (Impegni)	Cassa (Pagamenti)	Rischi	Completate (Impegni)	Cassa (Pagamenti)		
1	CENTRO DI RESPONSABILITA'								
1.2	TITOLO II - USCITE IN CONTO CAPITALE								
1.2.1	1.2.1 FUNZIONE - INVESTIMENTI								
1.2.1.1	1.2.1.1 CATEGORIA ACQUISIZIONE DI BENI DI USO DURABILE ED OFFRE IMI	2.304.892,00	1.070.433,64	139.428,74	3.133.892,52	254.257,73	484.595,72		
1.2.1.2	1.2.1.2 CATEGORIA ACQUISIZIONE DI MOBILIZZAZIONI TECNICHE	3.114,28	13.800,17	16.914,15	2.826,56	11.362,75	11.075,13		
1.2.1.3	1.2.1.3 CATEGORIA PARTICIPAZIONI E ACQUISTO DI VALORI MOBILIARI	0,00	0,00	0,00	20.000,00	0,00	0,00		
1.2.1.5	1.2.1.5 CATEGORIA INDENNITA' DI RAZIANTIA E ASSIMILARI AL PERSONAL	0,00	85.156,48	85.156,48	0,00	29.440,68	29.440,68		
1.2.2	1.2.2 FUNZIONE 2 ONERI COMUNI								
1.2.2.1	1.2.2.1 RIMBORSI DI MUTUI	0,00	0,00	0,00	0,00	0,00	0,00		
	TOTALE USCITE IN CONTO CAPITALE CENTRO DI RESPONSABILITA'	2.308.006,28	1.169.390,29	341.959,37	3.156.519,08	295.620,48	505.071,53		
	TOTALE GENERALE USCITE IN CONTO CAPITALE	2.308.006,28	1.169.390,29	341.959,37	3.156.519,08	295.620,48	505.071,53		
1	CENTRO DI RESPONSABILITA'								
1.3	1.3 TITOLO III GESTIONI SPECIALI								
	TOTALE USCITE GESTIONI SPECIALI CENTRO DI RESPONSABILITA'	0,00	0,00	0,00	0,00	0,00	0,00		
1.4	1.4 TITOLO IV - PARTITE DI GIRO								
1.4.1	1.4.1 FUNZIONE 1 - USCITE AVANTI NATURA DI PARTITE DI GIRO								
1.4.1.1	1.4.1.1 CATEGORIA USCITE AVANTI NATURA DI PARTITE DI GIRO	0,00	204.365,09	204.365,09	15.576,27	226.095,47	226.095,47		
	TOTALE USCITE PER PARTITE DI GIRO CENTRO DI RESPONSABILITA'	0,00	204.365,09	204.365,09	15.576,27	226.095,47	226.095,47		



*Handwritten signature:* G. Gambino

MEF RGS - 59760 del 16/07/2014 - E

ENTE PARCO NAZIONALE DELL'ASPRAMONTE  
 RENDICONTO FINANZIARIO DECISIONALE  
 PARTE II - USCITA

ALLEGATO 9  
 Pagina 3

Codice	Denominazione	ANNO FINANZIARIO 2013			ANNO FINANZIARIO 2012		
		Residui	Competenza (Impegni)	Cassa (Pagamenti)	Residui	Competenza (Impegni)	Cassa (Pagamenti)
	Aspirante dei piccoli CENTRO DI RESPONSABILITA'						
	TITOLO I	2.333.255,55	2.727.915,43	2.680.957,58	2.501.110,44	2.728.601,67	2.632.464,42
	TITOLO II	2.308.005,22	1.169.380,29	241.959,57	3.155.519,08	296.061,16	505.972,10
	TITOLO III	0,00	0,00	0,00	0,00	0,00	0,00
	TITOLO IV	0,00	204.355,09	204.365,09	15.576,27	226.099,47	226.099,47
	Totale delle uscite CENTRO DI RESPONSABILITA'	4.641.260,77	4.111.670,81	3.127.282,04	5.671.205,79	3.249.762,30	3.353.535,91

The image shows a handwritten signature in black ink over a circular official stamp. The stamp contains the text 'REPUBBLICA ITALIANA' and 'MINISTERO DELL'ECONOMIA' around a central emblem. The signature is written in a cursive style across the stamp.

ENTE PARCO NAZIONALE DELL'ASPROMONTI  
 RENDICONTO FINANZIARIO DECISIONALE  
 PARTE II - USCITA

ALLEGATO E  
 Pagina 4

Codice	Denominazione	ANNO FINANZIARIO 2013			ANNO FINANZIARIO 2012		
		Residui	Competenza (Impegni)	Cassa (Pagamenti)	Residui	Competenza (Impegni)	Cassa (Pagamenti)
	Sviluppo delle uscite per titoli dei centri di responsabilità "A", "B", "C" ecc.						
	Titolo I	2.323.255,55	2.757.513,43	2.680.957,38	3.501.110,40	2.728.601,67	3.632.462,42
	Titolo II	3.308.006,22	1.159.390,29	241.959,57	3.156.505,03	295.061,16	305.072,03
	Titolo III	0,00	0,00	0,00	0,00	0,00	0,00
	Titolo IV	0,00	204.355,09	204.365,09	15.576,27	256.099,47	225.099,47
	TOTALE	4.631.261,77	4.131.670,81	3.127.282,04	3.673.205,79	3.249.762,30	3.362.633,92
	Disavanzo di amministrazione utilizzato	0,00	0,00	0,00	0,00	0,00	0,00
	SOPRALE GENERALE	4.631.261,77	4.131.670,81	3.127.282,04	3.673.205,79	3.249.762,30	3.362.633,92



*Handwritten signature*

Data elaborazione: 22-05-2014  
 ALLEGATO 10 (Parte A)  
 Pagina 1

**ENTE PARCO NAZIONALE DELL'ASPRONTE**  
**RENDICONTO FINANZIARIO GESTIONALE**  
**USCITA 2013**

Capitolo	Denominazione	G E S T I O N E d i C O M P E T E N Z A										
		4	5	6	7	8	9	10	11	12	13	
		Previsione iniziale	Var. in + (7-4)	Var. in - (4-7)	Pres. Definit. (4+5-6)	Somme Pagate (10-8)	Dot. Imp. (8+9)	Diff. in + (10-7)	Diff. in - (7-10)			
1010.0	Disavanzo di amministrazione	9,00	0,00	0,00	9,00							
1020.0	1 - CENTRO DI RESPONSABILITA'											
1030.0	1.1 - 1.1.1 - TITOLO I - USCITE CORRENTI											
1040.0	1.1.1.1 - 1.1.1.1.1 - FUNZIONI - FUNZIONAMENTO											
1050.0	1.1.1.1.1 - 1.1.1.1.1.1 CATEGORIA USCITE PER GLI ORGANI DELL'ENTE:											
1060.0	Indennità e gettoni di presenza ai componenti Presidenza e Vice	31.973,28	0,00	0,00	31.973,28	35.485,71	0,00	0,00	6.486,57			
1070.0	Indennità e gettoni di presenza ai componenti gli organi collegiali di amministrazione	10.000,00	0,00	0,00	10.000,00	0,00	0,00	0,00	10.000,00			
1080.0	Indennità gettoni di presenza e rimborsi agli organi di controllo	25.000,00	0,00	0,00	25.000,00	14.915,28	0,00	0,00	10.084,72			
1090.0	Indennità e rimborso spese di trasporto per missioni agli organi di amministrazione	10.901,17	0,00	0,00	10.901,17	7.073,30	1.230,80	0,00	3.827,87			
1100.0	Spese per il funzionamento comunità del Parco	8.000,00	0,00	0,00	8.000,00	1.305,00	619,17	0,00	6.694,83			
1110.0	Contributi previdenziali ed assistenziali su componenti organi di amministrazione e di controllo	10.000,00	0,00	0,00	10.000,00	3.287,07	0,00	0,00	6.712,93			
	Totale 1.1.1.1	85.873,45	0,00	0,00	85.873,45	51.152,96	1.059,27	0,00	34.716,49			
	1.1.1.2 - 1.1.1.2 CATEGORIA ONERI PER IL PERSONALE IN ATTIVITA' DI SERVIZIO											

MEF - RGS - Prot. 59260 del 16/07/2014 - E

*[Handwritten signature and stamp]*

ENTE PARCO NAZIONALE DELL'ASPROMONTI  
 RENDICONTO FINANZIARIO GESTIONALE  
 USCITA 2013

ALLEGATO 10 (Parte B)  
 Pagina 1

Capitolo	G E S T I O N E D E L R E S I D U I										G E S T I O N E D I C A S S A			
	Residui Iniziali 13	Pagati 14	Da Pagare (15-14) 15	Totale (14+15) 16	Var.in + (16-13) 17	Var.in - (13-16) 18	Previsioni 19	Pagamenti 20	Differenza + (20-19) 21	Differenza - (19-20) 22	Tot. Residui (9+13) 23			
I														
I.1														
I.1.1														
I.1.1.1														
1010.0	0,00	0,00	0,00	0,00	0,00	0,00	11.972,28	25.485,71	0,00	0,00	0,00	0,00	0,00	0,00
1020.0	0,00	0,00	0,00	0,00	0,00	0,00	10.000,00	0,00	0,00	0,00	0,00	10.000,00	0,00	0,00
1030.0	547,15	547,15	0,00	547,15	0,00	0,00	11.507,19	15.482,40	0,00	0,00	0,00	64,72	64,72	0,00
1050.0	0,00	0,00	0,00	0,00	0,00	0,00	10.501,17	7.075,30	0,00	0,00	0,00	3.425,87	3.425,87	0,00
1060.0	1.771,30	0,00	1.147,50	1.147,50	0,00	0,00	9.773,30	1.300,06	0,00	0,00	0,00	8.473,24	8.473,24	0,00
1070.0	0,00	0,00	0,00	0,00	0,00	0,00	10.000,00	3.187,67	0,00	0,00	0,00	6.812,33	6.812,33	0,00
Totale	2.318,45	547,15	1.147,50	1.694,65	0,00	0,00	623,80	52.711,15	0,00	0,00	0,00	35.480,79	35.480,79	0,00
I.1.1.1.2														

MEP - RGS - Prot. 59760 del 16/07/2014 - E



ENTE PARCO NAZIONALE DELL'ASFRONMONTIE  
 RENDICONTO FINANZIARIO GESTIONALE  
 USCITA 2013

Data elaborazione: 22-05-2014  
 ALLEGATO 10 (Parte A)  
 Pagina 2

2	3	G E S T I O N E d i C O M P E T E N Z A							12	
		4	5	6	7	8	9	10		11
Capitolo	Descrizione	Previsione Iniziale	Var. in + (7-4)	Var. in - (4-7)	Pres. Definitiva (4+5-6)	Somme Pagate	Debiti Pagati (10-8)	Tot. Imp. (8+9)	DIFF. In + (10-7)	DIFF. In - (7-10)
2010.0	Stipendi ed altri assegni fissi al personale dipendente	445.035,31	0,00	0,00	445.035,31	411.351,83	2.385,79	416.787,52	0,00	38.287,69
2020.0	Compense per lavoro straordinario	9.900,00	0,00	0,00	9.900,00	4.905,42	71,46	4.975,92	0,00	4.023,12
2030.0	Oneri previdenziali e amministrativi a carico dell'ente	124.385,31	20.000,00	0,00	184.385,31	141.080,02	599,34	141.687,35	0,00	2.687,98
2040.0	Stipendi ed altri assegni fissi al personale a tempo determinato	150.000,00	0,00	0,00	150.000,00	76.803,01	17.182,65	93.884,65	0,00	6.015,34
2050.0	Fondo unico per trattamenti accessori	68.466,00	0,00	0,00	68.466,00	34.184,21	32.355,23	66.539,44	-0,00	1.926,56
2070.0	Indennità e rimborso spese per missioni territoriali nazionali	2.238,07	2.000,00	0,00	0.238,07	3.353,91	443,72	3.797,63	0,00	440,44
2080.0	Indennità e rimborso spese per missioni all'estero	0,00	0,00	0,00	0,00	0,00	0,00	0,00	0,00	0,00
2090.0	Indennità e rimborso spese di trasporto per trasferimenti	0,00	0,00	0,00	0,00	0,00	0,00	0,00	0,00	0,00
2100.0	Spese per formazione del personale, partecipazione corsi e seminari	12.500,00	0,00	0,00	12.500,00	2.905,80	9.000,00	12.500,00	0,00	0,00
2110.0	Altri oneri a carico ente	100,00	0,00	0,00	100,00	58,90	0,00	58,90	0,00	41,10
2120.0	Mensa aziendale	18.000,00	0,00	2.000,00	16.000,00	11.518,40	0,00	13.528,40	0,00	2.481,60
2130.0	Spese per accertamenti sanitari	1.000,00	0,00	0,00	1.000,00	47,67	0,00	47,67	0,00	953,33
2140.0	Rimborsi per personale incaricato o comodatario	0,00	0,00	0,00	0,00	0,00	0,00	0,00	0,00	0,00
2150.0	Competenze attività integrative LSU - LPU	160.000,00	0,00	0,00	160.000,00	129.683,63	16.165,71	145.849,34	0,00	14.150,66

MEF - RGS - Prot. 59760 del 10/07/2014 - E

ENTE PARCO NAZIONALE DELL'ASPRONTE  
 RENDICONTO FINANZIARIO GESTIONALE  
 USCITA 2013

ALLEGATO 10 (Parte 2)  
 Pagina 2

Capitolo	G E S T I O N E d e l R E S I D U O										G E S T I O N E d e l C A S S A			
	Residui Iniziali	Pagati	Da Pagare (15-14)	Totali (14-15)	Var.in + (15-13)	Var.in - (15-16)	Previsioni	Pagamenti	Diff.in + (20-19)	Diff.in - (19-20)	Tot. Residui (9+15)			
2	13	14	15	16	17	18	19	20	21	22	23			
2010.0	3.600,00	0,00	0,00	0,00	0,00	3.600,00	446.639,31	514.361,93	0,00	34.279,46	3.385,79			
2020.0	0,00	0,00	0,00	0,00	0,00	0,00	9.000,00	4.905,42	0,00	4.194,58	71,48			
2030.0	0,00	0,00	0,00	0,00	0,00	0,00	144.355,31	141.089,01	0,00	3.267,30	599,34			
2040.0	26.993,23	14.696,10	11.693,23	26.283,33	0,00	309,50	125.593,23	91.693,11	0,00	35.400,12	26.574,66			
2050.0	36.015,45	0,00	35.015,45	36.015,45	0,00	0,00	104.491,46	36.184,31	0,00	70.297,14	68.170,52			
2070.0	0,00	0,00	0,00	0,00	0,00	0,00	6.230,87	3.153,91	0,00	884,15	413,72			
2080.0	0,00	0,00	0,00	0,00	0,00	0,00	0,00	0,00	0,00	0,00	0,00			
2090.0	0,00	0,00	0,00	0,00	0,00	0,00	0,00	0,00	0,00	0,00	0,00			
2100.0	1.367,05	573,01	0,00	573,01	0,00	794,04	11.867,05	4.073,01	0,00	9.794,03	9.000,00			
2110.0	0,00	0,00	0,00	0,00	0,00	0,00	100,00	28,90	0,00	41,10	0,00			
2120.0	5.345,27	5.164,77	0,00	5.344,77	0,00	1,50	21.546,27	18.883,17	0,00	2.463,10	0,00			
2130.0	0,00	0,00	0,00	0,00	0,00	0,00	1.000,00	47,67	0,00	952,33	0,00			
2140.0	24.800,00	10.811,05	28.680,84	39.500,00	0,00	0,00	30.500,00	10.810,06	0,00	29.680,94	29.680,94			
2150.0	13.550,46	5.155,94	0,00	9.133,94	0,00	4.394,53	173.550,46	139.639,54	0,00	346.710,88	346.710,88			

MEF RGS - Prot. 59760 del 16/07/2014 - E

*[Handwritten signature and stamp]*

Data elaborazione: 22-05-2014  
 Allegato 10 Parte A1  
 Pagina 3

ENTE PARCO NAZIONALE DELL'ASPROMONTE  
 RENDICONTO FINANZIARIO GESTIONALE  
 USCITA 2013

Capitolo	Denominazione	C E S T I O N E S I C O M P E T E N Z A										Tot. Imp. (8-9)	Diff. In (10-7)	Diff. In - (7-10)
		4	5	6	7	8	9	10	11	12				
2180.0	Compensanze LPO	20.000,00	0,00	0,00	20.000,00	12.532,24	1.149,36	13.577,90	0,00	0,00	5.322,10	0,00	5.322,10	
2170.0	IRAP	0,00	0,00	0,00	0,00	0,00	0,00	0,00	0,00	0,00	0,00	0,00	0,00	
2180.0	Spese per benefici assistenziali e sociali al personale	4.450,36	0,00	0,00	4.450,36	0,00	4.450,36	4.450,36	0,00	0,00	0,00	0,00	0,00	
	Totale 1.1.1.2	955.145,05	20.000,00	2.000,00	985.145,05	834.097,33	83.798,50	817.855,85	0,00	0,00	57.289,50	0,00	57.289,50	
	1.1.1.3 - 1.1.1.3.0 CATEGORIA USCITE PER L'ACQUISTO DI BENI DI CONSUMO E DI SERVIZI													
4010.0	Ricchi passivi e oneri locativi	15.000,00	1.000,00	0,00	16.000,00	14.556,86	20.470,56	35.027,44	0,00	0,00	0,00	0,00	0,00	
4020.0	Spese per polizia locale, vigilanza ed altri servizi	25.000,00	0,00	0,00	25.000,00	2.526,43	2.086,40	8.614,63	0,00	0,00	0,00	0,00	0,00	
4030.0	Spese per acqua, gas, energia elettrica, riscaldamento ed altre utenze	39.000,00	10.000,00	0,00	49.000,00	36.323,54	9.159,28	41.631,63	0,00	0,00	0,00	0,00	0,00	
4040.0	Quote associative diverse	11.500,00	3,00	0,00	11.500,00	8.654,37	0,00	8.654,37	0,00	0,00	0,00	0,00	0,00	
4050.0	Premi di assicurazioni contro rischi incendi furti ed altro	15.000,00	0,00	0,00	15.000,00	0,00	0,00	0,00	0,00	0,00	0,00	0,00	0,00	
4100.0	Spese postali, corriere, telefoniche ecc	6.000,00	0,00	0,00	6.000,00	3.250,15	0,00	3.250,15	0,00	0,00	0,00	0,00	0,00	
4120.0	Spese per acquisto materiale vario di consumo e di carattere tecnico ed economato a servizi vari	10.000,00	0,00	5.000,00	5.000,00	2.194,97	0,00	2.194,97	0,00	0,00	0,00	0,00	0,00	
4140.0	Spese per servizi informatici	25.000,00	0,00	0,00	25.000,00	22.747,65	427,00	25.174,65	0,00	0,00	0,00	0,00	0,00	
4150.0	Spese telefoniche	20.000,00	5,00	0,00	20.000,00	18.827,97	0,00	18.827,97	0,00	0,00	0,00	0,00	0,00	



*Giuseppe...*

MEF - P.G.S. - Prot. 59760 del 16/07/2014 - E

ALLEGATO 18 (Parte 2)  
Pagina 3

ENTE PARCO NAZIONALE DELL'ASPRONTE  
RENDECONTO FINANZIARIO GESTIONALE  
USCITA 2013

Capitolo	G E S T I O N E del R E S I D U I										G E S T I O N E del C A R S S A			
	13	14	15	16	17	18	19	20	21	22	23	24	25	
	Residui Iniziali	Passivi	DE Pagare (16-14)	Totale (14+15)	Var. in + (16-13)	Var. in - (13-16)	Provisioni	Passivati	Diff. in + (20-19)	Diff. in - (19-20)	Tot. Residui (5+13)			
2														
2100.0	1.112,00	1.112,00	2,00	1.112,00	0,00	0,00	21.112,00	11.664,20	0,00	7.467,70	1.145,76			
2170.0	0,00	0,00	0,00	0,00	0,00	0,00	0,00	0,00	0,00	0,00	0,00			
2180.0	0,00	0,00	0,00	0,00	0,00	0,00	4.459,26	0,00	0,00	4.450,26	4.450,26			
Totale	127.120,26	41.694,08	15.189,52	113.084,50	0,00	9.005,96	1.112.323,51	875.752,21	0,00	236.577,30	160.184,14			
4010.0	3.745,92	0,00	0,00	0,00	0,00	3.756,92	30.756,92	14.555,80	0,00	24.200,06	20.170,98			
4030.0	9.108,72	4.766,28	2,00	4.766,28	0,00	542,44	30.305,72	8.284,77	0,00	22.013,95	2.086,20			
4030.0	4.112,15	3.004,73	0,00	3.682,73	0,00	700,03	53.309,75	40.006,27	0,00	13.376,48	5.198,35			
4040.0	0,00	0,00	0,00	0,00	0,00	0,00	11.500,40	8.654,37	0,00	2.845,63	0,00			
4050.0	0,00	0,00	0,00	0,00	0,00	0,00	15.000,00	6,00	0,00	15.000,00	0,00			
4100.0	0,00	0,00	0,00	0,00	0,00	0,00	6.000,00	3.250,15	0,00	2.749,85	0,00			
4130.0	0,00	0,00	0,00	0,00	0,00	0,00	5.000,00	2.194,97	0,00	2.805,03	0,00			
4140.0	4.931,09	1.592,50	2.715,24	4.217,74	0,00	133,05	25.331,09	24.250,13	0,00	5.100,94	160.031,24			
4150.0	1.196,82	165,76	0,00	1.051,76	0,00	1.031,07	21.196,83	16.993,73	0,00	2.203,10	0,00			

MEF - RGS - Prot. 59760 del 16/07/2014 - E


*9/10/2013*

ENTE PARCO NAZIONALE DELL'ASPROMONTE  
RENDICONTO FINANZIARIO GESTIONALE  
USCITA 2013

Data elaborazione: 22-05-2014  
ALLEGATO IC (Parte A)  
Pagina 4

Capitolo	Denominazione	4	5	6	7	8	9	10	11	12
		Provvisone Iniziale	Var.In + (7-4)	Var.In - (6-7)	Prov. Detto. (4+5-6)	Somme Pagate	Da Pagare (10-8)	Tot.Imp. (8+9)	Diff. In + (10-7)	Diff. In - (7-10)
4200.0	Manutenzione riparazione, noleggi mobili arredi ed attrezzature	5.000,00	0,00	0,00	5.000,00	505,00	0,00	505,00	0,00	4.395,00
4210.0	Manutenzione ordinaria riparazione e adattamenti locali e relativi impianti immobili di proprietà ad in utilizzo (Nuova Denominazione)	27.671,26	0,00	0,00	27.671,26	4.702,81	9.400,00	14.102,89	0,00	13.558,42
4270.0	Spesa per acquisto vestiario e divise	5.000,00	0,00	0,00	5.000,00	515,46	4.265,30	4.781,83	0,00	218,39
4290.0	Spese per gestione, manutenzione recupero e potenziamento rete dei serbatoi, aree verdi, tappe esate e campagne interventi finalizzati a	80.000,00	0,00	0,00	80.000,00	0,00	80.000,00	80.000,00	0,00	0,00
4300.0	Manutenzione, noleggio canoni leasing ed esercizio mezzi di trasporto	3.978,00	0,00	0,00	3.978,00	3.747,46	38,51	3.785,97	0,00	212,11
4400.0	Spese per stampe e distribuzioni di pubblicazioni riviste e materiale divulgativo e promozionale	0,00	0,00	0,00	0,00	0,00	0,00	0,00	0,00	0,00
4410.0	Spesa per acquisto pubblicazioni per uso ufficio rassegne riviste giornali e abbonamenti	2.000,00	0,00	0,00	2.000,00	90,00	0,00	90,00	0,00	1.910,00
4540.0	Spesa per gestione e manutenzione di centri visita, dei punti base e delle strutture alternative segretarie per il funzionamento della sala del	100.000,00	0,00	0,00	100.000,00	25.113,31	13.305,04	38.662,35	0,00	61.337,65
4570.0	Spesa per forniture	3.000,00	0,00	0,00	3.000,00	9,00	0,00	9,00	0,00	2.991,00
4580.0	Spesa per la sicurezza d. lgr 81/7308	10.000,00	0,00	0,00	10.000,00	4.463,00	5.535,35	9.999,35	0,00	0,65
4590.0	Spese incentivanti la mobilità collettiva (Nuova Denominazione)	15.000,00	0,00	0,00	15.000,00	6.502,51	593,31	7.096,02	0,00	7.915,98

MEP - RGS - Prot. 59760 del 16/07/2014 - E



*g. P. P. m. b. s. - Tel.*

ENTE PARCO NAZIONALE DELL'ASFROMONTE  
 RENDICONTO FINANZIARIO GESTIONALE  
 USCITA 2013

ALLEGATO 10 (Parte B)  
 Pagina 4

Capitale	G E S T I O N E d e l R E S I D U O				G E S T I O N E d i C A S S A				TOT. Residui (9+15)		
	Residui Iniziali 15	Pagati 14	Da Pagare (15-14) 15	Totale (14+15) 15	Var.in + (16-13) 17	Var.in - (13-16) 18	Provisioni 19	Pagamenti 20		Diff.in + (20-19) 21	Diff.in - (19-20) 22
4300.0	0,00	0,00	0,00	0,00	0,00	0,00	5.000,00	805,00	0,00	4.195,00	0,00
4210.0	5.658,03	1.784,32	3.863,71	5.658,03	0,00	0,00	13.320,35	6.497,13	0,00	26.812,22	13.303,80
4370.0	5.006,00	4.801,36	0,00	4.801,36	0,00	198,82	10.000,00	5.316,86	0,00	4.683,14	4.266,34
4380.0	96.805,60	12.720,00	86.085,60	96.805,60	0,00	0,00	176.805,60	13.730,00	0,00	166.075,60	166.089,60
4300.0	396,15	275,77	120,38	396,15	0,00	0,00	4.374,24	9.023,20	0,00	331,01	132,59
4400.0	51.375,90	63.010,00	1.631,90	56.651,90	0,00	28.284,00	93.975,90	63.010,00	0,00	30.965,90	1.481,90
4010.0	85,00	0,00	0,00	85,00	0,00	85,00	2.031,00	80,00	0,00	1.995,00	0,00
4540.0	57.032,37	22.862,42	29.598,09	58.480,51	0,00	4.252,86	137.032,37	48.195,23	0,00	109.836,94	45.915,13
4570.0	0,00	0,00	0,00	0,00	0,00	0,00	9.200,00	0,00	0,00	5.000,00	0,00
4580.0	10.000,00	6.999,80	0,00	6.999,80	0,00	3.000,20	20.000,00	11.452,86	0,00	8.577,20	29.563,35
4390.0	4.621,02	3.055,84	0,00	3.055,84	0,00	1.555,13	19.621,02	9.556,75	0,00	10.064,27	10.064,27

MEF - RGS - Prot. 59760 del 16/07/2014 - E



*Handwritten signature and date: 15/20/13*

Data elaborazione: 22-05-2014  
 ALLEGATO 10 (Parte A)  
 Pagina 5

ENTE PARCO NAZIONALE DELL'ASPROMONTE  
 RENDICONTO FINANZIARIO GESTIONALE  
 USCITA 2013

Descrizione	Denominazione	G E S T I O N E d i C O N T E N Z A									
		4	5	6	7	8	9	10	11	12	13
		Provisione iniziale	Var.in + (7-4)	Var.in - (4-7)	Esig.Defiz. (4+5-6)	Somme Pagate	DA Pagate (10-8)	Tot.Imp. (8+9)	DIFF.in + (10-7)	DIFF.in - (7-10)	
4610.0	Spese per concorsi, funzionamenti commissioni, a comitati scientifici	5.000,00	0,00	0,00	5.500,00	0,00	0,00	0,00	0,00	5.000,00	
4620.0	Spese per pubblicità (nuove denominazioni)	3.200,00	0,00	0,00	3.200,00	0,00	3.200,00	3.200,00	0,00	0,00	
4640.0	Spese per contratti di leasing nolo di beni di uso durevole e immobilizzazioni tecniche	10.000,00	0,00	5.000,00	5.000,00	3.007,83	472,95	2.480,74	3,00	2.119,22	
4710.0	Spese di rappresentanza	171,60	0,00	0,00	171,60	0,00	0,00	0,00	0,00	171,60	
4730.0	Spese per consulenze amministrative contabili fiscali, tecniche legali e prestazioni occasionali	0,00	0,00	0,00	0,00	0,00	0,00	0,00	0,00	0,00	
4740.0	Spese per prestazioni di servizi	20.000,00	0,00	19.000,00	1.000,00	5,00	0,00	5,00	0,00	555,00	
4750.0	Spese per lavoro interinale	0,00	0,00	0,00	0,00	0,00	0,00	0,00	0,00	0,00	
4760.0	Oneri sociali su prestazioni professionali ed occasionali	10.000,00	0,00	0,00	10.000,00	1.141,59	0,00	1.141,59	0,00	8.858,41	
4770.0	Spese per attività comunicativo istituzionale rientranti nell'art.1 comma 5 della legge 250/2000 (nuova denominazione)	115.500,00	0,00	0,00	115.500,00	66.951,45	11.764,35	102.617,70	0,00	152,30	
4780.0	Spese per servizio federalismo demaniale	10.000,00	0,00	0,00	10.000,00	0,00	0,00	0,00	0,00	10.000,00	
4820.0	Borse di studio per attività di ricerca	12.000,00	0,00	0,00	12.000,00	0,00	0,00	0,00	0,00	12.000,00	
4870.0	Servizio di pulizia e manutenzione del parco	0,00	0,00	0,00	0,00	0,00	0,00	0,00	0,00	0,00	
4890.0	Spese per il funzionamento del CTA e per servizio di controllo e sicurezza del territorio	165.000,00	0,00	0,00	165.000,00	128.997,39	29.872,34	158.825,73	0,00	70,27	
	Totale 1.1.1.3	791.020,95	11.000,00	29.000,00	771.020,95	355.989,13	209.071,59	556.011,22	0,00	20.097,71	

*[Handwritten signature]*  
 G. P. B. mhw  
 6/11

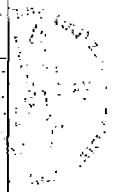
MBP - RCS - prot. 59760 del 16/07/2014 - E

ENTE PARCO NAZIONALE DELL'ASPROMONTI  
 RENDICONTO FINANZIARIO GESTIONALE  
 USCITA 2013

ALLEGATO 10 (Parte 2)  
 Pagina 2

Capitolo	G E S T I O N E d e l R E S I D U I										G E S T I O N E d i C A S S A		
	Residui iniziali	Pagari	Da Pagare (16-14)	Totale (14+15)	Var.in + (14-13)	Var.in - (13-16)	Previsioni	Pagamenti	Diff. in + (20-19)	Diff. in - (19-20)	Tot. Residui (9+12)		
2	11	13	16	17	18	19	20	21	22	23			
4610.0	3.075,59	0,00	0,00	0,00	3.075,69	0,00	0,00	0,00	0,00	2.075,69	0,00		
4620.0	1.500,00	1.500,00	1.500,00	0,00	0,00	4.700,00	1.500,00	0,00	0,00	3.200,00	3.200,00		
4630.0	657,44	657,44	657,44	0,00	0,00	5.657,44	2.675,27	0,00	0,00	2.982,17	672,95		
4710.0	0,00	0,00	0,00	0,00	0,00	171,80	0,00	0,00	0,00	171,80	0,00		
4720.0	0,00	0,00	0,00	0,00	0,00	0,00	0,00	0,00	0,00	0,00	0,00		
4740.0	14.790,00	3.882,91	10.850,00	14.782,91	0,00	15.790,00	3.887,93	0,00	0,00	11.882,09	10.890,00		
4750.0	0,00	0,00	0,00	0,00	0,00	0,00	0,00	0,00	0,00	0,00	0,00		
4760.0	0,00	0,00	0,00	0,00	0,00	10.000,00	1.141,59	0,00	0,00	8.458,41	0,00		
4770.0	4.465,60	4.465,60	4.465,60	0,00	0,00	118.563,60	73.320,65	0,00	0,00	45.242,95	33.824,25		
4780.0	0,00	0,00	0,00	0,00	0,00	10.000,00	0,00	0,00	0,00	10.000,00	0,00		
4820.0	30.000,00	30.000,00	30.000,00	0,00	0,00	42.000,00	0,00	0,00	0,00	42.000,00	30.000,00		
4870.0	3.615,36	2.855,00	0,00	2.656,00	759,36	3.615,36	2.855,00	0,00	0,00	759,36	0,00		
4990.0	38.935,90	18.525,43	0,00	14.525,43	25.431,47	204.928,90	113.481,62	0,00	0,00	51.456,08	20.872,34		
Totale	385.634,43	152.525,76	364.954,98	316.480,76	73.344,27	1.162.945,38	508.514,43	0,00	0,00	50.654.120,97	170.975,97		

MEF - RG - Prot. 59760 del 16/07/2014 - E



*Handwritten signature*



ENTE PARCO NAZIONALE DELL'ASPRROMONTE  
 RENDICONTO FINANZIARIO GESTIONALE  
 USCITA 2013

Data elaborazione: 22-05-2014  
 ALBERTO LO PARSIA E.  
 Pagina 6

Capitolo	Denominazione	G E S T I O N E di C O M P R E T E N Z A										Diff. in - (7-10)
		4	5	6	7	8	9	10	11	12		
		Previsioni Totale	Var.in + (7-4)	Var.in - (4-7)	Prev. Definitiva (4+5-6)	Somma Spesa	Da Pagare (10-6)	Tot. Imp. (8+9)	Diff. in + (10-7)	Diff. in - (7-10)		
1	1.1.2 - 1.1.2 FUNZIONE 2 - INTERVENTI DIFFESI											
5010.0	1.1.2.1 - 1.1.2.1 CACCAGNA USCITE PER FRASAZIONI LITTORANEI	100.000,00	0,00	0,00	100.000,00	0,00	86.582,32	86.582,32	0,00	13.417,68		
5030.0	Indennizzi per danni tagli	50.000,00	0,00	0,00	50.000,00	1.085,00	25.250,00	26.335,00	0,00	21.675,00		
5040.0	Interventi finalizzati al recupero razze in via d'estinzione	0,00	0,00	0,00	0,00	0,00	0,00	0,00	0,00	0,00		
5060.0	Risopolamenti faunistici e ittici	0,00	0,00	0,00	0,00	0,00	0,00	0,00	0,00	0,00		
5070.0	Interventi di bonifica ripristino erici inquinati e prevenzione inquinamento	50.000,00	0,00	0,00	50.000,00	0,00	50.000,00	50.000,00	0,00	0,00		
5080.0	Interventi di tutela della fauna della flora e degli habitat minacciati	50.000,00	0,00	50.000,00	0,00	0,00	0,00	0,00	0,00	0,00		
5090.0	Altre prestazioni	0,00	0,00	0,00	0,00	0,00	0,00	0,00	0,00	0,00		
5100.0	Spese per organizzazione e partecipazione a manifestazioni ed attività varie di animazione culturale di promozione e valorizzazione del parco	50.000,00	25.000,00	0,00	75.000,00	34.000,00	30.700,00	64.700,00	0,00	14.300,00		
5110.0	Spese per attività di monitoraggio e di indagine su flora fauna ed habitat minacciati	90.000,00	100.000,00	0,00	190.000,00	9.105,00	175.510,00	184.615,00	0,00	14.105,00		
5120.0	Spese per studi e ricerca scientifica	20.000,00	0,00	0,00	20.000,00	0,00	0,00	0,00	0,00	20.000,00		
5130.0	Spese per educazione ambientale e promozione cultura e sensibilità ambientale e laboratori didattici,artigianali ed artistici	90.000,00	0,00	0,00	90.000,00	15.785,00	70.933,75	86.778,75	0,00	15.845,00		

MEF - RG6 - Prot. 9760 del 16/07/2014 - E

*Handwritten signature and stamp*

ENTE PARCO NAZIONALE DELL'ASPRONTO  
 RENDICONTO FINANZIARIO GESTIONALE  
 USCITA 2013

ALLEGATO 10 (Parce B)  
 Pagina 5

Capitolo	G E S T I O N E del R E S I D U I				G E S T I O N E di C A S S A				Tot. Residui (9-19)		
	Residui Iniziali (13)	Pagati (14)	Da Pagare (15-16)	Totale (14+15)	Var. In + (16-13)	Var. In - (17-15)	Prestazioni (18)	Pagamenti (19)		Diff. In + (20-19)	Diff. In + (19-20)
2											
1.1.2											
1.1.2.1											
5010.0	141.000,00	141.000,00	0,00	141.000,00	0,00	0,00	541.200,00	141.000,00	0,00	100.000,00	86.852,32
5030.0	84.885,00	29.520,00	17.500,00	46.520,00	0,00	32.055,00	154.385,00	30.600,00	0,00	106.785,00	42.750,00
5040.0	0,00	0,00	0,00	0,00	0,00	0,00	0,00	0,00	0,00	0,00	0,00
5060.0	0,00	0,00	0,00	0,00	0,00	0,00	0,00	0,00	0,00	0,00	0,00
5070.0	51.242,00	0,00	51.242,00	51.242,00	0,00	0,00	501.240,00	0,00	0,00	101.040,00	101.040,00
5080.0	5.185,05	4.960,00	0,00	4.900,00	0,00	286,05	5.186,05	4.900,00	0,00	286,05	0,00
5090.0	0,00	0,00	0,00	0,00	0,00	0,00	0,00	0,00	0,00	0,00	0,00
5100.0	375.862,67	170.174,53	147.525,50	317.780,03	0,00	58.162,64	450.162,67	206.171,53	0,00	246.088,14	175.129,50
5110.0	415.040,86	53.724,65	370.459,65	404.232,45	0,00	11.107,78	605.240,26	52.677,85	0,00	543.462,41	525.889,83
5120.0	0,00	0,00	0,00	0,00	0,00	0,00	20.000,00	0,00	0,00	20.000,00	0,00
5130.0	313.812,28	136.682,20	127.948,00	254.500,28	0,00	87.012,00	395.512,28	132.437,28	0,00	263.075,00	194.411,75

MEF - RGS Prot. 59760 del 16/07/2014 - E

*[Handwritten signature]*

ENTE PARCO NAZIONALE DELL'ASPROMONTE  
 RENDICONTO FINANZIARIO GESTIONALE  
 USCITA 2013

Data elaborazione: 20-05-2014  
 ALLEGATO 10 (Parte A)  
 Pagina 7

Capitolo	Denominazione	G E S T I O N E d i C O M P E T E N Z A									
		4	5	6	7	8	9	10	11	12	
		Previsione Iniziale	Var. in + (7-4)	Var. in - (4-7)	Prev. Definitiva (4+5-6)	Somma Pagate	Da Pagare (10-8)	Tot. Imp. (8+9)	Diff. In + (10-7)	Diff. In - (7-10)	
5140.0	Spese per organizzazione campi attività naturalistiche, stages, campi di volontariato	10.000,00	0,00	0,00	30.000,00	4.500,00	22.550,00	27.050,00	0,00	2.495,00	
5150.0	Spese per la tutela e valorizzazione delle risorse ambientali del parco	0,00	0,00	0,00	0,00	0,00	0,00	0,00	0,00	0,00	
5160.0	Spese per incentivazione di attività turistiche presso il territorio di Calabria 2007/2013	81.200,00	0,00	0,00	81.200,00	0,00	0,00	0,00	0,00	81.200,00	
5200.0	Spese per attività di prevenzione incendi boschivi e manutenzione del territorio	140.000,00	0,00	60.000,00	90.000,00	67.967,25	14.034,77	82.132,02	0,00	7.847,98	
5300.0	Spese per potenziamento rete musei del parco	0,00	0,00	0,00	0,00	0,00	0,00	0,00	0,00	0,00	
5310.0	Spese per l'attività di promozione e diffusione - servizio rilevante ai fini Iva	50.000,00	0,00	0,00	50.000,00	21.794,00	28.128,96	48.322,96	0,00	77,06	
5320.0	Spese per mostre fiere e convegni	11.731,82	0,00	0,00	11.731,82	2.830,40	2.850,00	11.710,40	0,00	21,42	
5330.0	Interventi di valorizzazione produzioni del parco	15.000,00	55.000,00	0,00	300.000,00	13.750,00	82.816,00	96.586,00	0,00	14,00	
5340.0	Interventi finalizzati a impianti di energia alternativa	0,00	0,00	0,00	0,00	0,00	0,00	0,00	0,00	0,00	
5350.0	Spese per gestione ed attività connesse al centro espositivo (Nuova Denominazione)	70.000,00	0,00	0,00	70.000,00	56.197,19	12.459,52	56.032,71	0,00	17,29	
5360.0	Realizzazione Sistema di Contabilità Ambientale	0,00	0,00	0,00	0,00	0,00	0,00	0,00	0,00	0,00	
	Totale 1.1.2.1	907.931,82	210.000,00	112.000,00	1.005.931,82	226.504,84	609.340,52	855.145,16	0,00	192.866,66	

MEF - RGS - Prot. 59760 del 16/07/2014 - E

ENTE PARCO NAZIONALE DELL'ASPRORMONTE  
 RENDICONTO FINANZIARIO GESTIONALE  
 USCITA 2013

ALLEGATO 10 (parte B)

Pagina 7

Capitolo	G E S T I O N E d e l R E S I D U I										G E S T I O N E d i C A S S A				
	Residui iniziali	Pagati	Da Pagare (16-14)	Totale (14+15)	Var.in + (15-13)	Var.in - (17-16)	Provisioni	Pagamenti	Diff.in + (20-19)	Diff.in - (119-20)	Tot. Residui (19+18)				
2	13	14	23	15	17	18	19	20	21	22	23				
5140.0	0,00	0,00	0,00	0,00	0,00	0,00	30.000,00	4.500,00	0,00	25.500,00	32.599,00				
5150.0	0,00	0,00	0,00	0,00	0,00	0,00	0,00	0,00	0,00	0,00	0,00				
5160.0	0,00	0,00	0,00	0,00	0,00	0,00	81.100,00	0,00	0,00	01.200,00	0,00				
5290.0	128.100,80	109.085,44	0,00	109.085,44	0,00	15.015,16	218.100,80	376.832,69	0,00	41.245,11	14.384,77				
5300.0	0,00	0,00	0,00	0,00	0,00	0,00	0,00	0,00	0,00	0,00	0,00				
5310.0	82.815,18	13.072,00	59.743,18	82.815,18	0,00	0,00	132.815,18	34.866,00	0,00	97.949,18	97.872,14				
5320.0	2.042,54	0,00	1.252,10	1.252,10	0,00	790,41	11.770,36	2.830,40	0,00	10.940,96	11.112,10				
5330.0	102.477,82	58.888,76	39.346,80	98.205,36	0,00	3.272,26	302.477,82	72.608,76	0,00	138.869,06	139.882,80				
5340.0	0,00	0,00	0,00	0,00	0,00	0,00	0,00	0,00	0,00	0,00	0,00				
5350.0	38.603,80	21.473,24	0,00	21.473,24	0,00	11.130,36	108.603,60	77.665,43	0,00	24.237,17	22.051,52				
5360.0	0,00	0,00	0,00	0,00	0,00	0,00	0,00	0,00	0,00	0,00	0,00				
Totale	1.712.166,50	728.309,10	805.015,23	1.547.224,33	0,00	388.841,89	2.732.099,02	965.113,94	0,00	1.772.584,06	1.411.035,23				

MEF - RGS - Prot. 59760 del 16/07/2014 - E


*Handwritten signature and stamp*

Data elaborazione: 22-05-2014  
 ALLEGATO 10 (parte A)  
 Pagina 3

ENTE PARCO NAZIONALE DELL'ASPRROMONTE  
 RENDICONTO FINANZIARIO GESTIONALE  
 USCITA 2013

Capiccolo	Denominazione	G E S T I O N E d i C O M P E R T E N Z A											
		4	5	6	7	8	9	10	11	12	13	14	
	Provisione Iniziale	Var.in + (7-4)	Var.in - (4-7)	Prev. Defini. (6+5-6)	Somme Pagate	De Pagate (10-8)	Tot.Imp. (8+9)	Diff.in + (10-7)	Diff.in - (7-10)				
2	1.1.2.3 - 1.1.2.3 - CATEGORIA ONERI FINANZIARI												
7030.0	Spese e commissioni bancarie	12.500,00	0,00	0,00	13.500,00	6.522,09	0,00	6.522,09	0,00	5.977,91			
7040.0	Interessi passivi	2.000,00	0,00	0,00	2.000,00	0,00	0,00	0,00	0,00	2.000,00			
	Totale 1.1.2.3	14.500,00	0,00	0,00	14.500,00	6.522,09	0,00	6.522,09	0,00	7.977,91			
	1.1.2.4 - 1.1.2.4 - CATEGORIA ONERI FINANZIARI												
8020.0	Imposte, tasse e tributi vari	10.000,00	0,00	0,00	10.000,00	8.879,44	0,00	8.879,44	0,00	3.120,56			
8030.0	Irapp	90.000,00	0,00	0,00	90.000,00	63.633,34	214,05	63.847,39	0,00	26.144,51			
	Totale 1.1.2.4	100.000,00	0,00	0,00	100.000,00	70.498,78	214,05	70.712,83	0,00	29.267,17			
10010.0	1.1.2.5 - 1.1.2.5 - CATEGORIA USCITE NON CLASSIFICABILI IN ALTRE VOCI												
	Spese per perizie, liti, arbitraggi, indennizzi e spese legali	40.000,00	160.000,00	0,00	200.000,00	24.679,53	173.138,40	197.817,97	0,00	5.861,03			
10020.0	Fondo di riserva	10.000,00	0,00	0,00	10.000,00	0,00	0,00	0,00	0,00	10.000,00			
10030.0	Fondi speciali per rinnovi contrattuali anni precedenti	20.144,00	0,00	0,00	20.144,00	0,00	0,00	0,00	0,00	20.144,00			
10100.0	Spese per demolizioni di abusi edilizi	186.000,00	0,00	0,00	186.000,00	0,00	0,00	0,00	0,00	186.000,00			
10110.0	Fondi speciali per rinnovi contrattuali in corso	10.000,00	0,00	0,00	10.000,00	0,00	0,00	0,00	0,00	10.000,00			
10120.0	Altre spese non classificabili	1.000,00	0,00	0,00	1.000,00	0,00	0,00	0,00	0,00	1.000,00			

*Giuseppe M. ...*



16/07/2014 - E

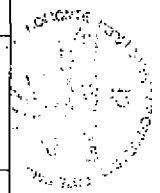


ENTE PARCO NAZIONALE DELL'ASPROMONTI  
 RENDICONTO FINANZIARIO QUINQUENNALE  
 USCITA 2013

Data elaborazione: 22-05-2014  
 ALLEGATO 10 (PUNTO A)  
 Pagina 9

Capitolo	Denominazione	G E S T I O N E d i C O M P E T E N Z A										Diff.in - (7-10)
		4	5	6	7	8	9	10	11	12		
		Previsione Iniziale	Var.in + (7-8)	Var.in - (4-7)	Prev.Defin. (4-5-6)	Somme Pagate	Da Pagare (10-8)	Tot. Imp. (8+9)	Diff.in + (10-7)	Diff.in - (7-10)		
2	3											
10110.0	Fondo riduzione spese correnti indennità decreto legge 211/05	0,00	0,00	0,00	0,00	0,00	0,00	0,00	0,00	0,00		
10140.0	Fondo riduzione spese indennità e gettoni agli organi di amministrazione e di controllo di cui all'art. 58 legge 266/2005 e art.6 d.l.78/201	12.200,00	0,00	0,00	12.200,00	3.964,13	0,00	3.964,13	0,00	8.235,87		
10150.0	Fondo riduzioni di spesa di cui al comma 17 art. 51 ed al comma 5 art.57 decreto legge 112/2008	17.370,00	0,00	0,00	17.370,00	17.370,00	0,00	17.370,00	0,00	0,00		
10160.0	Fondo riduzioni di spesa di cui all'art.15 decreto legge 78/2013	88.486,90	0,00	0,00	88.486,90	88.486,90	0,00	88.486,90	0,00	0,00		
	Totale 1.1.1.2.5	387.210,90	149.000,00	0,00	547.310,90	134.506,61	173.138,44	327.645,05	0,00	339.565,83		
	1.1.4 - 1.1.4 FONZIONI 4 - TRATTAMENTI DI QUINQUENNALE, INDEMNITA' E QUINQUENNALE											
	1.1.4.1 - 1.1.4.1 CATEGORIA ONERI PER IL PERSONALE IN QUINQUENNALE											
14010.0	Anticipazioni TFR	0,00	0,00	0,00	0,00	0,00	0,00	0,00	0,00	0,00		
	Totale 1.1.1.4.1	0,00	0,00	0,00	0,00	0,00	0,00	0,00	0,00	0,00		
	1.1.4.2 - 1.1.4.2 - CATEGORIA ACCANTONAMENTO AL TRATTAMENTO DI FINE RISPONSO											
15010.0	Accantonamento al trattamento di fine rapporto	36.398,52	0,00	0,00	36.398,52	0,00	0,00	0,00	0,00	36.398,52		
	Totale 1.1.1.4.2	36.398,52	0,00	0,00	36.398,52	0,00	0,00	0,00	0,00	36.398,52		
	1.1.5 - 1.1.5 FONZIONI 5 - ACCANTONAMENTI A FONDI RISCHI ED ONERI											

MEF - RGS - Prot. 55760 del 16/07/2014 - E



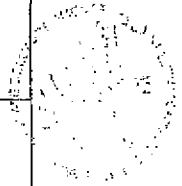
*Handwritten signature and initials*

ENTE PARCO NAZIONALE DELL'ASPRAMONTE  
 RENDICONTO FINANZIARIO GESTIONALE  
 USCITA 2013

ALLEGATO 10 (PARTE B)  
 Pagina 3

Capitolo	G E S T I O N E del R E S I D U I			G S T I O N E di C A S S A			Tot. Residui (9+15)					
	Residui Iniziali 13	Pagati 14	Da Pagare (18-14) 15	Totale (14+15) 16	Varia + (16-13) 17	Var.in - (13-16) 18		Provisioni 19	Pagamenti 20	Diff.in + (20-19) 21	Diff.in - (19-20) 22	Tot. Residui (9+15) 23
2												
10130.0	0,00	0,00	0,00	0,00	0,00	0,00	0,00	0,00	0,00	0,00	0,00	0,00
10140.1	0,00	0,00	0,00	0,00	0,00	0,00	12.300,00	3.954,18	0,00	0,00	8.235,82	0,00
10150.0	0,00	0,00	0,00	0,00	0,00	0,00	17.370,00	17.370,00	0,00	0,00	0,00	0,00
10160.0	0,00	0,00	0,00	0,00	0,00	0,00	88.486,90	88.486,90	0,00	0,00	0,00	0,00
Totale	70.988,11	61.290,63	9.687,90	79.988,11	0,00	0,00	618.129,01	195.797,12	0,00	0,00	422.401,75	182.815,94
1.1.4												
1.1.4.1												
1.1.4.1	0,00	0,00	0,00	0,00	0,00	0,00	0,00	0,00	0,00	0,00	0,00	0,00
1.1.4.1	0,00	0,00	0,00	0,00	0,00	0,00	0,00	0,00	0,00	0,00	0,00	0,00
1.1.4.2												
1.1.4.2	0,00	0,00	0,00	0,00	0,00	0,00	36.398,52	0,00	0,00	0,00	36.398,52	0,00
Totale	0,00	0,00	0,00	0,00	0,00	0,00	36.398,52	0,00	0,00	0,00	36.398,52	0,00
1.1.5												

MEF - RGS - Prot. 59760 del 16/07/2014 - E



*Handwritten signature:* G. A. ...




Data elaborazione: 22-05-2014  
 ALLEGATO 10 (Parte A)  
 Pagina 10

ENTE PARCO NAZIONALE DELL'ASPROMONTE  
 RENDICONTO FINANZIARIO GESTIONALE  
 USCITA 2013

Capitolo	Denominazione	G E S T I O N E d i C O M P E T E N Z A											
		4	5	6	7	8	9	10	11	12			
	Previsione Iniziale	Var.in + (7-4)	Var.in - (4-7)	Prv.Defin. (4+5-6)	Somme Pagate	Da Pagare (10-8)	Tot.Imp. (6+9)	Diff.in + (10-7)	Diff.in - (7-12)				
2	1.1.5.1 - Fondo rischi ex DM6/1												
0010.0	Fondo rischi ex DM6/1	10.000,00	0,00	0,00	0,00	0,00	0,00	0,00	0,00	0,00	10.000,00		
	Totale 1.1.5.1	10.000,00	0,00	0,00	0,00	0,00	0,00	0,00	0,00	0,00	10.000,00		
	Totale 1.1 - articolo 2 - USCITE CORRENTE	3.299.080,69	260.000,00	0,00	3.559.080,69	1.076.372,59	2.757.915,43	0,00	0,00	0,00	802.165,26		

MEF - RGS - Prot. 59760 del 16/07/2014 - E

*Gu. P. P. m. l.*  
 Tel




ENTE PARCO NAZIONALE DELL'ASPROMONTI  
 RENDICONTO FINANZIARIO GESTIONALE  
 USCITA 2013

ALLEGATO 10 (Parte B)  
 Pagina 10

Capitolo	G E S T I O N E d e l R E S I D U I			G E S T I O N E d e l C A S S A					Tot. Residui (8+15)		
	Residui iniziali	Pagati	DA Pagare (16-14)	Totale (14+15)	Var.in + (16-13)	Var.in - (11-16)	Provisioni	Pagamenti		Diff.in + (20-19)	Diff.in - (19-20)
2	13	14	15	16	17	18	19	20	21	22	23
L.1.1.1											
18010.0	0.00	0.00	0.00	0.00	0.00	0.00	10.000,00	0.00	0.00	10.000,00	0.00
Totale	0.00	0.00	0.00	0.00	0.00	0.00	10.000,00	0.00	0.00	10.000,00	0.00
Totale Titolo	2.333.285,55	919.054,64	1.062.131,95	2.062.545,63	0,00	271.709,32	5.891.338,34	2.680.987,00	0,00	1.210.270,86	2.131.501,68

MEF - RGS - Prot. 59760 del 16/07/2014 - E

*Giuseppe...*  
*Tale*



ENTE PARCO NAZIONALE DELL'ASPROMONTI  
 RENDICONTO FINANZIARIO GESTIONALE  
 USCITA 2013

Data elaborazione: 22-05-2014  
 ANNO SCORRO IO (Parte A)  
 Pagina 11

capitolo	denominazione	G E S T I O N E d i C O M P E T E N Z A										
		4	5	6	7	8	9	10	11	12	13	
		Provisione Iniziale	Var. In + (7-4)	Var. In - (4-7)	Prov. Defib. (4+5-6)	Somma Pagate	Da Pagare (10-9)	Tot. Imp. (8+9)	DIFF. In + (10-7)	DIFF. In - (7-10)		
2	3											
	1 - CENTRO DI RESPONSABILITA'											
	1.2 - 1.2 TITOLO III - USCITE IN CONTO CENTRALE											
	1.2.1 - 1.2.1 FUNZIONE - INVESTIMENTI											
	1.2.1.1 - 1.2.1.1 - CANTIERI ACQUISIZIONE DI BENI DI USO DURATEVOLE ED OPERE IMMOBILIARI											
11010.0	ACQUISTO MARINI	0,00	0,00	0,00	0,00	0,00	0,00	0,00	0,00	0,00	0,00	
11020.0	Acquisto Immobili	0,00	0,00	0,00	0,00	0,00	0,00	0,00	0,00	0,00	0,00	
11030.0	Manutenzione straordinaria e relativi impianti immobili di proprietà ed in utilizzo	27.671,26	0,00	0,00	27.671,26	3.328,23	31.266,07	27.594,10	0,00	16,98		
11040.0	Spese per progettazione e studi di fattibilità concorsi di progettazione e concorsi di idee	100.000,00	0,00	0,00	100.000,00	726,30	19.178,40	19.904,40	0,00	80.083,50		
11050.0	Ricostruzione ripristino e trasformazione di immobili e relativi impianti CCA del CFS	119.036,00	0,00	0,00	119.036,00	1.338,17	0,00	1.335,17	0,00	117.700,83		
11060.0	Spese per miglioramenti fonderi	0,00	0,00	0,00	0,00	0,00	0,00	0,00	0,00	0,00		
11070.0	Realizzazione segnaletica	0,00	0,00	0,00	0,00	0,00	0,00	0,00	0,00	0,00		
11080.0	Realizzazione impianti vari ed infrastrutture	55.000,00	0,00	0,00	55.000,00	0,00	0,00	0,00	0,00	55.000,00		
11090.0	Restauro di beni di interesse storico e paesaggistico	0,00	0,00	0,00	0,00	0,00	0,00	0,00	0,00	0,00		

MLP - RG - Prot. 59760 del 16/07/2014 - E

*g. m. m. l.*  
*ml*

ENTE PARCO NAZIONALE DELL'ASFROMONTE  
 RENDICONTO FINANZIARIO GESTIONALE  
 USCITA 2013

ALLEGATO 10 (parte B)  
 Pagina 11

Capitolo	G E S T I O N E del R E S I D U I						G E S T I O N E di C A S S A					Tot. Passiva (24+25)
	Residui iniziali	Pagati	Da Pagare (16-14)	Totale (14+15)	Var.in + (16-13)	Var.in - (15-16)	Previsione	Pagamenti	DIFF.in + (20-19)	DIFF.in - (19-20)		
2	13	14	15	16	17	18	19	20	21	22	23	
1												
1.1												
1.1.1												
1.1.1.1												
11010.0	0,00	0,00	0,00	0,00	0,00	0,00	0,00	0,00	0,00	0,00	0,00	0,00
11020.0	30.000,00	0,00	30.000,00	30.000,00	0,00	0,00	30.000,00	0,00	0,00	30.000,00	30.000,00	30.000,00
11030.0	0,00	0,00	0,00	0,00	0,00	0,00	27.571,25	3.328,33	0,00	0,00	24.545,07	24.545,07
11040.0	145.800,00	20.342,61	131.557,49	141.800,00	0,00	0,00	241.500,00	20.958,53	0,00	0,00	320.821,49	1.071,00
11050.0	51.309,70	29.130,90	50.512,13	75.843,09	0,00	13.846,67	331.725,75	30.065,07	0,00	0,00	201.035,09	50.512,13
11060.0	0,00	0,00	0,00	0,00	0,00	0,00	0,00	0,00	0,00	0,00	0,00	0,00
11070.0	0,00	0,00	0,00	0,00	0,00	0,00	0,00	0,00	0,00	0,00	0,00	0,00
11080.0	24.023,45	0,00	0,00	0,00	0,00	24.023,45	75.028,45	0,00	0,00	0,00	79.028,45	0,00
11090.0	95.614,26	55.610,00	70.004,26	95.634,35	0,00	0,00	55.614,25	25.610,00	0,00	0,00	70.004,26	95.614,26

MEP - RGS Prot. 59760 del 16/01/2014 - E



*[Handwritten signature]*

ENTE PARCO NAZIONALE DELL'ASPROMONTE  
 RENDICONTO FINANZIARIO GESTIONALE  
 USCITA 2013

Data elaborazione: 23-05-2014  
 ALLEGATO 10 (parte B)  
 Pagina 12

Capitolo	Denominazione	G E S T I O N E d i C O M P E T E N Z A									
		3	4	5	6	7	8	9	10	11	12
		Previsione Iniziale	Var.in + (7-4)	Var.in - (9-7)	Prev. Definitiva (4+5-6)	Somme Pagate	Da Pagare (10-8)	Tot. Imp. (8+9)	Diff. In (10-7)	Diff. In (7-10)	
11100.0	Restauro di beni di interesse artistico	0,00	0,00	0,00	0,00	0,00	0,00	0,00	0,00	0,00	
11110.0	Interventi a tutela e conservazione del patrimonio speleologico ed archeologico	0,00	0,00	0,00	0,00	0,00	0,00	0,00	0,00	0,00	
11130.0	Realizzazione di aree attrezzate	150.000,00	0,00	0,00	150.000,00	0,00	0,00	0,00	0,00	150.000,00	
11200.0	Realizzazioni aree turistica	0,00	0,00	0,00	0,00	0,00	0,00	0,00	0,00	0,00	
11210.0	Realizzazione campeggi natura	0,00	0,00	0,00	0,00	0,00	0,00	0,00	0,00	0,00	
11220.0	Realizzazione ed allestimento centri visita e punti base	300.000,00	0,00	0,00	300.000,00	15.148,77	6.373,06	21.721,77	0,00	378.278,23	
11230.0	Realizzazione aree faunistiche	30.000,00	0,00	0,00	30.000,00	0,00	0,00	0,00	0,00	30.000,00	
11240.0	Realizzazione itinerari turistici naturalistici e religiosi e manutenzione strade e sentieri	40.000,00	0,00	0,00	40.000,00	0,00	0,00	0,00	0,00	40.000,00	
11250.0	Recupero ermi ed aree di culto	0,00	0,00	0,00	0,00	0,00	0,00	0,00	0,00	0,00	
11300.0	Interventi di miglioramento ambientale su centri e punti storici e interventi di ripristino architettura storica	0,00	0,00	0,00	0,00	0,00	0,00	0,00	0,00	0,00	
11310.0	Spese per il disinquinamento o bonifica ambientale	10.000,00	0,00	0,00	10.000,00	0,00	0,00	0,00	0,00	10.000,00	
11320.0	Indicitive per la promozione economica e sociale	1.000.000,00	0,00	0,00	1.000.000,00	0,00	959.378,00	999.378,00	0,00	999,378,00	
11330.0	Spese accordo di programma comune di stato stesero in aspromonte	958.466,00	0,00	0,00	958.466,00	0,00	0,00	0,00	0,00	958.466,00	
11350.0	Spese per allestimento del giardino botanico	0,00	0,00	0,00	0,00	0,00	0,00	0,00	0,00	0,00	

MEF - RGS - Prot. 59760 del 16/07/2014 - E

*[Handwritten signature]*



ENTE PARCO NAZIONALE DELL'ASPROMONTI  
 RENDICONTO FINANZIARIO GESTIONALE  
 USCITA 2013

ALLEGATO IC (Parte B)  
 Pagina 12

Capitolo	G E S T I O N E d e l R E S I D U O										G E S T I O N E d e l C A S S A		
	13	14	15	16	17	18	19	20	21	22	23	24	25
	Residui Iniziali	Pagati	Da Pagare (16-14)	Totale (14+5)	Var. In + (16-13)	Var. In - (13-16)	Previsioni	Pagamenti	Diff. In + (20-19)	Diff. In - (19-20)	Tot. Residui (9+15)		
11100.0	0,00	0,00	0,00	0,00	0,00	0,00	0,00	0,00	0,00	0,00	0,00	0,00	0,00
11110.0	0,00	0,00	0,00	0,00	0,00	0,00	0,00	0,00	0,00	0,00	0,00	0,00	0,00
11130.0	152.000,00	0,00	150.000,00	150.000,00	0,00	0,00	300.000,00	0,00	0,00	300.000,00	150.000,00	0,00	0,00
11200.0	0,00	0,00	0,00	0,00	0,00	0,00	0,00	0,00	0,00	0,00	0,00	0,00	0,00
11210.0	0,00	0,00	0,00	0,00	0,00	0,00	0,00	0,00	0,00	0,00	0,00	0,00	0,00
11220.0	141.007,01	1.324,81	131.470,96	135.295,77	0,00	8.791,26	544.047,03	18.973,58	0,00	525.113,45	139.543,95	0,00	0,00
11230.0	0,00	0,00	0,00	0,00	0,00	0,00	10.000,00	0,00	0,00	10.000,00	0,00	0,00	0,00
11240.0	58.452,22	6.933,64	59.527,59	66.432,22	0,00	0,00	100.452,22	6.933,64	0,00	99.529,58	30.317,39	0,00	0,00
11250.0	0,00	0,00	0,00	0,00	0,00	0,00	0,00	0,00	0,00	0,00	0,00	0,00	0,00
11300.0	455.466,38	818,82	340.389,04	341.207,86	0,00	154.288,42	455.466,38	818,82	0,00	494.647,46	340.389,04	0,00	0,00
11310.0	0,00	0,00	0,00	0,00	0,00	0,00	10.000,00	0,00	0,00	10.000,00	0,00	0,00	0,00
11320.0	50.000,00	0,00	50.000,00	50.000,00	0,00	0,00	1.050.000,00	0,00	0,00	1.050.000,00	1.050.000,00	0,00	0,00
11330.0	0,00	0,00	0,00	0,00	0,00	0,00	558.486,00	0,00	0,00	558.486,00	0,00	0,00	0,00
11350.0	50.000,00	8.232,98	43.767,51	50.000,00	0,00	0,00	50.000,00	8.232,98	0,00	43.767,51	50.000,00	0,00	0,00

MEF - RGS - Prot. 59760 del 16/07/2014 - E

Data elaborazione: 22-05-2014  
 ALLEGATO 10 (Parte A)  
 Pagina 13

ENTE PARCO NAZIONALE DELL'ASPROMONTE  
 RENDICONTO FINANZIARIO GESTIONALE  
 USCITA 2013

Capitolo	Denominazione	G E S T I O N E d i C O M P E T E N Z A											
		4	5	6	7	8	9	10	11	12	13	14	
		Provisione Iniziale	Var. In + (7-4)	Var. In - (4-7)	Prov. Definitiva (4+5-6)	Somma Pagate	Da Pagare (10-8)	Tot. Imp. (8+9)	Diff. In + (10-7)	Diff. In - (7-10)			
11370.0	Spese di allestimento e sistemazione Museo del parco	0,00	0,00	0,00	0,00	0,00	0,00	0,00	0,00	0,00			
11380.0	Allestimento sistemazione e gestione della Biblioteca dell'Ente	0,00	0,00	0,00	0,00	0,00	0,00	0,00	0,00	0,00			
11090.0	Progetto Leader 2 - Gal Calabria	0,00	0,00	0,00	0,00	0,00	0,00	0,00	0,00	0,00			
11085.0	Interventi vari sulle discariche	0,00	0,00	0,00	0,00	0,00	0,00	0,00	0,00	0,00			
11510.0	Spese per interventi cofinanziati con contributi della CSE	0,00	0,00	0,00	0,00	0,00	0,00	0,00	0,00	0,00			
11520.0	Spese per la sede del Parco	0,00	0,00	0,00	0,00	0,00	0,00	0,00	0,00	0,00			
11530.0	Realizzazione interventi relativi PTSA 1994/96 scheda 172 Piano per il parco pianif. Gestione risorse idriche	0,00	0,00	0,00	0,00	0,00	0,00	0,00	0,00	0,00			
11540.0	Realizzazione interventi relativi PTSA 1994/96 scheda 186 Piano pluriennale economico	0,00	0,00	0,00	0,00	0,00	0,00	0,00	0,00	0,00			
11550.0	Realizzazione interventi relativi PTSA 1994/96 scheda 137 Cartografia del Perimetro del parco	0,00	0,00	0,00	0,00	0,00	0,00	0,00	0,00	0,00			
11560.0	Realizzazione interventi relativi PTSA 1994/96 scheda 170 Sistemi di sentieri naturalistici	0,00	0,00	0,00	0,00	0,00	0,00	0,00	0,00	0,00			
11570.0	Realizzazione interventi relativi PTSA 1994/96 scheda 183 Progetto realizzazione di un sistema pilota monitoraggio MALLORCA	0,00	0,00	0,00	0,00	0,00	0,00	0,00	0,00	0,00			
11580.0	Realizzazione interventi relativi PTSA 1994/96 scheda 185 Realizzazione di un sistema integrato mirato allo svil. sost. dell'ambiente rurale	0,00	0,00	0,00	0,00	0,00	0,00	0,00	0,00	0,00			

MEF - RGS - Prot. 59760 del 16/07/2014 - E

*[Handwritten signature and stamp]*

ENTE PARCO NAZIONALE DELL'ASPROMONTE  
 RENDICONTO FINANZIARIO GESTIONALE  
 USCITA 2013

ALLEGATO 10 (Parte B)  
 Pagina 13

Conto	G E S T I O N I d e i R E S I D U I				G E S T I O N E d i C A S S A				Tot. Residui (9+15)		
	Residui Iniziali	Pagati	Da Pagare (16-14)	Totale (14+15)	Var.in + (16-13)	Var.in - (13-16)	Provisioni	Pagamenti		Diff.in + (20-19)	Diff.in - (19-20)
F	13	14	15	16	17	18	19	20	21	22	23
11370.0	15.000,00	5.000,00	10.000,00	15.000,00	0,00	0,00	15.000,00	5.000,00	0,00	10.000,00	10.000,00
11380.0	0,00	0,00	0,00	0,00	0,00	0,00	0,00	0,00	0,00	0,00	0,00
11480.0	0,00	0,00	0,00	0,00	0,00	0,00	0,00	0,00	0,00	0,00	0,00
11485.0	0,00	0,00	0,00	0,00	0,00	0,00	0,00	0,00	0,00	0,00	0,00
11520.0	0,00	0,00	0,00	0,00	0,00	0,00	0,00	0,00	0,00	0,00	0,00
11520.0	5.519,58	0,00	0,00	5.519,58	0,00	5.519,58	5.519,58	0,00	0,00	5.519,58	5.519,58
11530.0	152.243,02	0,00	152.243,02	152.243,02	0,00	0,00	152.243,02	0,00	0,00	152.243,02	152.243,02
11540.0	0,00	0,00	0,00	0,00	0,00	0,00	0,00	0,00	0,00	0,00	0,00
11550.0	319.579,41	11.289,00	308.290,41	319.670,41	0,00	0,00	319.670,41	11.289,00	0,00	308.381,41	308.381,41
11660.0	461.261,83	0,00	195.057,51	195.057,51	5,00	256.206,12	461.261,83	0,00	0,00	461.261,83	461.261,83
11970.0	10.068,30	10.068,30	0,00	10.068,30	0,00	0,00	10.068,30	10.068,30	0,00	0,00	0,00
11980.0	0,00	0,00	0,00	0,00	0,00	0,00	0,00	0,00	0,00	0,00	0,00

MEF - RGS - Prot. 59760 del 16/07/2014 - E

*St. Bambas*  
*tel*



Capitolo	Denominazione	G E S T I O N E d i C O N F E T T E N Z A									
		4	5	5	7	8	9	10	11	12	
		Previsione Indiciale	Var. In + (7-4)	Tar. In + (4-7)	Prev. Defln. (4+5-6)	Somme Pagate	Da Regolare (10-8)	Tot. Imp. (8+9)	Diff. In + (10-7)	Diff. In + (7-10)	
11590.0	Realizzazione interventi FPOA 1990/96 scheda 177 Progetto realizzazione e gestione rete di biomonitoraggio	0,00	0,00	0,00	0,00	0,00	0,00	0,00	0,00	0,00	
11640.0	POM Calabria QCS 94/96 sottoprogramma misura 1-2 Progetto esercizio di tutela e valorizzazione turistica Com. Dell'Empole	0,00	0,00	0,00	0,00	0,00	0,00	0,00	0,00	0,00	
11650.0	Pom Calabria QCS 97/99 sottoprogrammi misura 1-2 Obello delle gioventù - Comune Cittanova	0,00	0,00	0,00	0,00	0,00	0,00	0,00	0,00	0,00	
11660.0	Ministero dell'ambiente programma Natour realizzazione struttura comuni di garze e climina	0,00	0,00	0,00	0,00	0,00	0,00	0,00	0,00	0,00	
11670.0	Ministero dell'ambiente programma Natour orto botanico Rovello	0,00	0,00	0,00	0,00	0,00	0,00	0,00	0,00	0,00	
11680.0	Progetto Aspromonte tutela e recupero di habitat prioritariamente minacciati quota del 50% a carico Ente Parco	0,00	0,00	0,00	0,00	0,00	0,00	0,00	0,00	0,00	
11690.0	Progetto Aspromonte tutela e recupero di habitat prioritariamente minacciati quota del 50% a carico CZE	0,00	0,00	0,00	0,00	0,00	0,00	0,00	0,00	0,00	
11700.0	Progetto relativo alle creazioni di strumenti per la valorizzazione del predetto del bosco	0,00	0,00	0,00	0,00	0,00	0,00	0,00	0,00	0,00	
11710.0	Progetto relativo alle misure di tutela finalizzate alla salvaguardia del patrimonio boschivo	0,00	0,00	0,00	0,00	0,00	0,00	0,00	0,00	0,00	
11720.0	Pom Calabria 2000 - 2006 Realizzazione osservatorio permanente per la biodiversità	0,00	0,00	0,00	0,00	0,00	0,00	0,00	0,00	0,00	

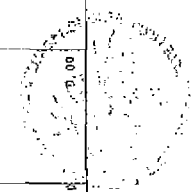
*Sp. 1/12 mkt. Tel.*

ENTE PARCO NAZIONALE DELL'ASCIOMONTE  
 RENDICONTO FINANZIARIO GESTIONALE  
 USCITA 2013

ALLEGATO 10 (Parte 2)  
 Pagina 14

Capitale	C O E S T I C O N E d e i R E S I D U I			G E S T I O N E d i C A S S A					Tot. Residui (9+15)		
	Residui Iniziali	Pagati	Da Pagare (16-14)	Totale (14+15)	Var.in + (15-13)	Var.in - (12-16)	Previsioni	Pagamenti		Diff.in + (20-19)	Diff.in - (19-20)
2	11	14	15	16	17	18	19	20	21	22	23
11590.0	0.00	0.00	0.00	0.00	0.00	0.00	0.00	0.00	0.00	0.00	0.00
11600.0	0.00	0.00	0.00	0.00	0.00	0.00	0.00	0.00	0.00	0.00	0.00
11650.0	0.00	0.00	0.00	0.00	0.00	0.00	0.00	0.00	0.00	0.00	0.00
11660.0	0.00	0.00	0.00	0.00	0.00	0.00	0.00	0.00	0.00	0.00	0.00
11670.0	0.00	0.00	0.00	0.00	0.00	0.00	0.00	0.00	0.00	0.00	0.00
11680.0	0.00	0.00	0.00	0.00	0.00	0.00	0.00	0.00	0.00	0.00	0.00
11690.0	0.00	0.00	0.00	0.00	0.00	0.00	0.00	0.00	0.00	0.00	0.00
11700.0	0.00	0.00	0.00	0.00	0.00	0.00	0.00	0.00	0.00	0.00	0.00
11710.0	0.00	0.00	0.00	0.00	0.00	0.00	0.00	0.00	0.00	0.00	0.00
11720.0	0.00	0.00	0.00	0.00	0.00	0.00	0.00	0.00	0.00	0.00	0.00

MEF - RGS - Prot. 59760 del 16/07/2014 - E




*St. Adamo*

Data elaborazione: 22-05-2014  
 ALLEGATO 10 (Parte A)  
 Pagina 15

ENTE PARCO NAZIONALE DELL'ASPROMONTE  
 RENDICONTO FINANZIARIO GESTORIALE  
 USCITA 2013

Z	Capitolo	Denominazione	G E S T I O N E S I C O M P E T E N Z A										Diff. in + (10-7)	Diff. in - (7-10)
			4	5	6	7	8	9	10	11	12			
			Previsione Iniziale	Var. in + (7-4)	Var. in - (4-7)	Prev. Definitiva (4+5-6)	Somme Regolate	Da Regolare (10-8)	Tot. Imp. (8+9)					
11710.0		Interventi di tutela della biodiversità fiumara dell'Amendolea	10.372,00	0,00	0,00	10.372,00	0,00	0,00	0,00	0,00	0,00	0,00	0,00	10.372,00
11740.0		SPESA PER CALABRIA 2007/2013 MISURA 227 - ESEMPIO AGLI INVESTIMENTI PRODUTTIVI	0,00	1.370.775,74	0,00	1.370.775,74	0,00	0,00	0,00	0,00	0,00	0,00	0,00	1.370.775,74
		Totale 1.2.1.1	2.322.565,26	1.370.775,74	0,00	4.281.241,00	20.538,17	1.019.895,47	1.070.433,64	0,00	0,00	0,00	0,00	3.280.907,36
		1.2.1.2 - 1.3.1.2 CATEGORIA 1 ACQUISIZIONE DI MOBILIZZAZIONI TECNICHE	40.000,00	0,00	0,00	40.000,00	7.519,69	0,00	7.519,69	0,00	0,00	0,00	0,00	32.480,31
1210.0		Acquisto di mobili arredi e macchine d'ufficio e impianti	0,00	0,00	0,00	0,00	0,00	0,00	0,00	0,00	0,00	0,00	0,00	0,00
12050.0		Acquisto di libri e pubblicazioni per la biblioteca e software e universalità di beni	0,00	0,00	0,00	0,00	0,00	0,00	0,00	0,00	0,00	0,00	0,00	0,00
12010.0		Acquisto di macchine ed attrezzature scientifiche	0,00	0,00	0,00	0,00	0,00	0,00	0,00	0,00	0,00	0,00	0,00	0,00
12060.0		Acquisto di mobili arredi macchine d'ufficio C.T.A.	10.300,00	0,00	0,00	10.300,00	6.220,48	0,00	6.220,48	0,00	0,00	0,00	0,00	4.079,52
12050.0		Acquisto di automezzi per il parco	0,00	0,00	0,00	0,00	0,00	0,00	0,00	0,00	0,00	0,00	0,00	0,00
12050.0		Acquisto di automezzi per il C.T.A.	0,00	0,00	0,00	0,00	0,00	0,00	0,00	0,00	0,00	0,00	0,00	0,00
12070.0		Acquisto di attrezzature varia	0,00	0,00	0,00	0,00	0,00	0,00	0,00	0,00	0,00	0,00	0,00	0,00
12050.0		Acquisto impianti radio attrezzature varie e radiocomunicazioni	0,00	0,00	0,00	0,00	0,00	0,00	0,00	0,00	0,00	0,00	0,00	0,00
12090.0		Acquisto arredi per centri visita e punti base (NUOVA ISTRUZIONE)	40.000,00	0,00	0,00	40.000,00	0,00	0,00	0,00	0,00	0,00	0,00	0,00	40.000,00

MEE - RGS - Prot. 59760 del 16/07/2014 - E




*G. P. B. m. l. l. l.*

ENTE PARCO NAZIONALE DELL'ASPRONOME  
 RENDICONTO FINANZIARIO GESTIONALE  
 USCITA 2013

ALLEGATO 13 (Pulso E)  
 Pagina 15

Capitolo	G E S T I O N E d e l S E S I D U I					G E S T I O N E d i C A S S A					Tot. Massimi (S+L5)
	Residui Iniziali	Pagati	Da Pagare (16-14)	Totali (14+15)	Var.in + (16-13)	Var.in - (13-15)	Previsioni	Parametri	Diff.in + (20-19)	Diff.in - (19-20)	
2	13	14	15	16	17	18	19	20	21	22	23
11700.0	0,00	0,00	0,00	0,00	0,00	0,00	16.372,00	0,00	0,00	16.372,00	0,00
11760.0	0,00	0,00	0,00	0,00	0,00	0,00	1.370.775,74	0,00	0,00	1.370.775,74	0,00
11760.0 Riscatti	2.304.892,04	119.150,57	1.712.942,97	1.832.233,54	0,00	472.638,40	5.595.233,84	195.885,74	0,00	6.455.344,30	2.732.798,14
12010.0	0,00	0,00	0,00	0,00	0,00	0,00	48.000,00	7.513,65	0,00	32.480,31	0,00
12030.0	0,00	0,00	0,00	0,00	0,00	0,00	0,00	0,00	0,00	0,00	0,00
12050.0	0,00	0,00	0,00	0,00	0,00	0,00	0,00	0,00	0,00	0,00	0,00
12040.0	3.114,18	3.114,18	0,00	3.114,18	0,00	0,00	12.114,18	2.394,86	0,00	3.719,42	0,00
12050.0	0,00	0,00	0,00	0,00	0,00	0,00	0,00	0,00	0,00	0,00	0,00
12060.0	0,00	0,00	0,00	0,00	0,00	0,00	3,20	0,00	0,00	0,00	0,00
12070.0	0,00	0,00	0,00	0,00	0,00	0,00	0,00	0,00	0,00	0,00	0,00
12080.0	0,00	0,00	0,00	0,00	0,00	0,00	0,00	0,00	0,00	0,00	0,00
12090.0	0,00	0,00	0,00	0,00	0,00	0,00	40.502,00	3,00	0,00	40.500,00	0,00
12090.0	0,00	0,00	0,00	0,00	0,00	0,00	0,00	0,00	0,00	0,00	0,00

MEF - RGS - Prot. 59760 del 15/07/2014 - E



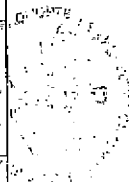
*Handwritten signature*

Data elaborazione: 22-05-2014  
 ALBERTO 10 (Parte A)  
 Pagina 15

ENTE PARCO NAZIONALE DELL'ASPRROMONTE  
 RENDICONTO FINANZIARIO GESTIONALE  
 USCITA 2013

Capitolo	Denominazioni	G E S T I O N E D I C O N T I F E R E N Z A										
		4	5	6	7	8	9	10	11	12	13	14
		Previsione Iniziale	Var.za + (7-4)	Var.in - (4-7)	Prev. Definitiva (4+5-6)	Somme Pagate	Da Pagare (10-9)	Tot. Imp. (8-9)	Diff. in + (10-7)	Diff. in - (7-10)		
2	3											
12120.0	Realizzazioni archivio digitali di immagini video	0,00	0,00	0,00	0,00	0,00	0,00	0,00	0,00	0,00	0,00	0,00
12130.0	Realizzazioni progetto parco in cartozza	0,00	0,00	0,00	0,00	0,00	0,00	0,00	0,00	0,00	0,00	0,00
13010.0	Totale 1.2.1.2	90.000,00	0,00	0,00	90.000,00	13.800,17	0,00	13.800,17	0,00	76.199,83		
13020.0	1.2.1.3 - 1.2.1.3.1 CATEGORIA SPANDEMENTI E ACQUISTO DEI MATERIALI MOBILIARI											
13030.0	Sottoscrizioni, acquisti e conferimenti di partecipazioni azionarie e/o quote di partecipazioni azionarie	0,00	0,00	0,00	0,00	0,00	0,00	0,00	0,00	0,00	0,00	0,00
13040.0	Conferimenti e quote di partecipazione al patrimonio di altri enti	0,00	0,00	0,00	0,00	0,00	0,00	0,00	0,00	0,00	0,00	0,00
13050.0	Acquisti di altri titoli di credito	0,00	0,00	0,00	0,00	0,00	0,00	0,00	0,00	0,00	0,00	0,00
13060.0	Acquisto titoli emessi e garantiti dallo stato o assimilati	0,00	0,00	0,00	0,00	0,00	0,00	0,00	0,00	0,00	0,00	0,00
13070.0	Depositi buoni postali	0,00	0,00	0,00	0,00	0,00	0,00	0,00	0,00	0,00	0,00	0,00
16010.0	Totale 1.2.1.3	0,00	0,00	0,00	0,00	0,00	0,00	0,00	0,00	0,00	0,00	0,00
	1.2.1.5 - 1.2.1.5.1 - CATEGORIA "INDENNITA' DI ANZIANITA' E ASSISTENZA AL PERSONALE CESSATO DAL SERVIZIO"											
	Indennità di anzianità e similari al personale cessato dal servizio	432.392,03	0,00	0,00	432.392,03	85.155,48	0,00	85.155,48	0,00	347.236,55		
	Totale 1.2.1.5	432.392,03	0,00	0,00	432.392,03	85.155,48	0,00	85.155,48	0,00	347.236,55		
	1.2.2 - 1.2.2.1 - 1.2.2.1.1 FUNZIONI 2 ONERI COMUNI											
	1.2.2.1 - 1.2.2.1.1 RIMBORSI DI NOTUI											

MEF - RGS - Prof. 59780 del 16/07/2014 - E



*[Handwritten signature]*  
 [Handwritten initials]

ENTE PARCO NAZIONALE DELL'ASPROMONE  
 RENDICONTO FINANZIARIO GESTIONALE  
 USCITA 2013

ALLEGATO 10 (Parchi E)  
 Pagina 16

Capitolo	G E S T I O N E d e l				G E S T I O N E d e l				G E S T I O N E d e l				Tot. Residui (9+15)
	Residui Iniziali 13	Pagati 14	Da Pagare (16-14) 15	Totale (14+15) 16	Var.in + (15-13) 17	Var.in - (13-16) 18	Previsioni 19	Diff.in + (19-13) 21	Diff.in - (19-20) 22	Tot. Residui (9+15)			
1120.0	0,00	0,00	0,00	0,00	0,00	0,00	0,00	0,00	0,00	0,00	0,00	0,00	
1210.0	0,00	0,00	0,00	0,00	0,00	0,00	0,00	0,00	0,00	0,00	0,00	0,00	
Totale	3.114,18	3.114,18	0,00	3.114,18	0,00	0,00	31.114,18	0,00	76.189,82	0,00	0,00	0,00	
1.2.1.1.3													
13010.0	0,00	0,00	0,00	0,00	0,00	0,00	0,00	0,00	0,00	0,00	0,00	0,00	
13020.0	0,00	0,00	0,00	0,00	0,00	0,00	0,00	0,00	0,00	0,00	0,00	0,00	
13030.0	0,00	0,00	0,00	0,00	0,00	0,00	0,00	0,00	0,00	0,00	0,00	0,00	
13040.0	0,00	0,00	0,00	0,00	0,00	0,00	0,00	0,00	0,00	0,00	0,00	0,00	
13050.0	0,00	0,00	0,00	0,00	0,00	0,00	0,00	0,00	0,00	0,00	0,00	0,00	
Totale	0,00	0,00	0,00	0,00	0,00	0,00	0,00	0,00	0,00	0,00	0,00	0,00	
1.2.1.5													
15010.0	0,00	0,00	0,00	0,00	0,00	0,00	432.352,43	0,00	347.235,95	0,00	0,00	0,00	
Totale	0,00	0,00	0,00	0,00	0,00	0,00	65.156,48	0,00	347.235,95	0,00	0,00	0,00	
1.2.2													
1.2.2.1													

MEF - RGS - Prot. 59760 del 16/07/2014 - E



*Handwritten signature and date: 9/18/2013*

Data elaborazione: 22-05-2014  
 ALLEGATO 10 (Parte A)  
 Pagina 27

ENTE PARCO NAZIONALE DELL'ASPRROMONTE  
 RENDICONTO FINANZIARIO GESTIONALE  
 USCITA 2013

Capitolo	Denominazione	G E S T I O N E d e l C O M P E T E N Z A										
		4	5	6	7	8	9	10	11	12	13	
		Previsione iniziale	Var.in + (7-6)	Var.in - (4-7)	Esav.Det.in. (4+5-6)	Scosse pagate	Da Pagare (10-9)	For.Imp. (8+9)	Diff. In + (10-7)	Diff. In - (7-20)		
17010.0	RIBORSO BANC STATO PER INVESTIMENTI	0,00	0,00	0,00	0,00	0,00	0,00	0,00	0,00	0,00		
	Totale 1.2.2.1	0,00	0,00	0,00	0,00	0,00	0,00	0,00	0,00	0,00		
	Totale 1.2 KIDLC II - USCITE IN COMPTO CAPITALE	3.442.937,49	1.370.775,74	0,00	4.813.733,43	219.497,82	1.049.895,43	1.169.350,23	0,00	0,00	3.643.343,14	

MEF - RGS - Prot. 59760 del 16/07/2014 - E




*Handwritten signature and initials*

ENTE PARCO NAZIONALE DELL'ASPROMONTE  
 RENDICONTO FINANZIARIO GESTIONALE  
 USCITA 2013

ALLEGATO 10 (Parte B)  
 Foglio 17

Capitolo	G E S T I O N E d e l K E S I D U I					C I S T I O N E d i C A S S A					
	Residui iniziali	Pagati	Da Pagare (16-14)	Totale (14+15)	Var.in + (16-13)	Var.in - (13-16)	Revisioni	Pagamenti	Diff.in + (20-19)	Diff.in - (19-20)	Tot. Residui (17+11)
3	13	14	15	16	17	18	19	20	21	22	23
1.7010.0	0.00	0.00	0.00	0.00	0.00	0.00	0.00	0.00	0.00	0.00	0.00
Totale	0.00	0.00	0.00	0.00	0.00	0.00	0.00	0.00	0.00	0.00	0.00
Totale totale	2.308.006,23	122.466,75	1.712.902,97	1.835.367,72	0,00	-972.655,60	7.121.739,65	203.959,57	0,00	8.279.180,02	2.752.798,41



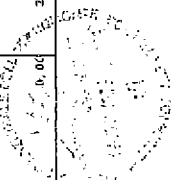
*Giuseppe...*  
*Torre*



Data elaborazione: 23-05-2014  
 ALLEGATO 10 (Parte A)  
 Pagina 18

ENTE PARCO NAZIONALE DELL'ASPRROMONTE  
 RENDICONTO FINANZIARIO GESTIONALE  
 USCITA 2013

Capitolo	Denominazione	G E S T I O N E D I C O N T E N Z A										DIFE. I.F. - (7-20)
		4	5	6	7	8	9	10	11	12		
	Provisione Iniziale	Var. in + (7-4)	Var. in - (4-7)	Prev. Defin. (4+5-6)	Somme Pagate	Da Pagare (10-8)	Tot. Imp. (8+9)	DIFE. In + (10-7)	DIFE. I.F. - (7-20)			
2												
	1. - CENTRO DI RESPONSABILITA'											
	1.4 - 1.4 TITOLO IV - PARTITE DI GIRO											
	1.4.1 - 1.4.1 FUNZIONE 1 - USCITE											
	AVANTI MANUSA DI PARTITE DI GIRO	150.000,00	0,00	0,00	150.000,00	122.009,00	0,00	122.009,00	0,00	27.991,00		
	1.4.1.1 - 1.4.1.1.- CATEGORIA USCITE	20.000,00	0,00	0,00	20.000,00	10.957,16	0,00	10.957,16	0,00	9.042,84		
	AVANTI MANUSA DI PARTITE DI GIRO	10.000,00	0,00	0,00	10.000,00	3.730,36	0,00	3.730,36	0,00	6.269,64		
	1.4.1.1.1 - 1.4.1.1.1.- CATEGORIA USCITE	80.000,00	0,00	0,00	80.000,00	55.210,40	0,00	55.210,40	0,00	24.789,60		
	AVANTI MANUSA DI PARTITE DI GIRO	5.000,00	0,00	0,00	5.000,00	0,00	0,00	0,00	0,00	5.000,00		
21010.0	Ritenute IRPEF	25.000,00	0,00	0,00	25.000,00	9.958,27	0,00	9.958,27	0,00	15.041,73		
21011.0	Ricette Addizionale Regionale	5.000,00	0,00	0,00	5.000,00	0,00	0,00	0,00	0,00	5.000,00		
21012.0	Ricette Addizionale Comunale	5.000,00	0,00	0,00	5.000,00	0,00	0,00	0,00	0,00	5.000,00		
21020.0	Ricette previdenziali ed assistenziali	5.000,00	0,00	0,00	5.000,00	0,00	0,00	0,00	0,00	5.000,00		
21030.0	Ricette diverse	25.000,00	0,00	0,00	25.000,00	0,00	0,00	0,00	0,00	25.000,00		
21040.0	Trattante a favore di terzi	5.000,00	0,00	0,00	5.000,00	0,00	0,00	0,00	0,00	5.000,00		
21050.0	Depositi cauzionali	5.000,00	0,00	0,00	5.000,00	0,00	0,00	0,00	0,00	5.000,00		
21060.0	Recupero anticipazione fondo economica	3.000,00	0,00	0,00	3.000,00	0,00	0,00	0,00	0,00	3.000,00		
21080.0	Anticipazioni varie	38.000,00	0,00	0,00	38.000,00	0,00	0,00	0,00	0,00	38.000,00		
21090.0	Partite in conto sospesi	15.000,00	0,00	0,00	15.000,00	0,00	0,00	0,00	0,00	15.000,00		
21100.0	Partite in conto di terzi	2.000,00	0,00	0,00	2.000,00	0,00	0,00	0,00	0,00	2.000,00		
21110.0	TVA a debito	353.000,00	0,00	0,00	353.000,00	204.385,09	0,00	204.385,09	0,00	148.614,91		
	Totale 1.4.1.1											



*Gen. Bonelli*

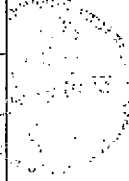
ME - RGS Prof. 59260 del 16/07/2014 - E

ENTE PARCO NAZIONALE DELL'ASPROMONTI  
 RENDICONTO FINANZIARIO GESTIONALE  
 USCITA 2013

ALLEGATO 10 (Parte B)  
 Pagina 18

Capitolo	G E S T I O N E d e i R E S I D U I										G E S T I O N E d i C A S S A			
	Residui iniziali	Pagati	Da Pagare (15-14)	Totale (14+15)	Var. fin + (16-13)	Var. in - (13-16)	Previdenz. Pagamenti	Diff. in + (20-19)	Diff. in - (19-20)	Tot. Residui (9+13)				
2	13	14	15	16	17	18	19	20	21	22	23			
I														
I.4														
I.4.1														
I.4.1.1														
21010.0	0,00	0,00	0,00	0,00	0,00	0,00	150.000,00	132.009,00	0,00	27.592,00	0,00			
21011.0	0,00	0,00	0,00	0,00	0,00	0,00	20.000,00	10.257,14	0,00	5.032,84	0,00			
21012.0	0,00	0,00	0,00	0,00	0,00	0,00	10.000,00	3.730,18	0,00	6.269,82	0,00			
21020.0	0,00	0,00	0,00	0,00	0,00	0,00	30.000,00	55.210,10	0,00	24.789,60	0,00			
21030.0	0,00	0,00	0,00	0,00	0,00	0,00	5.000,00	0,00	0,00	3.000,00	0,00			
21040.0	0,00	0,00	0,00	0,00	0,00	0,00	25.000,00	9.359,17	0,00	15.001,83	0,00			
21050.0	0,00	0,00	0,00	0,00	0,00	0,00	5.000,00	0,00	0,00	5.000,00	0,00			
21060.0	0,00	0,00	0,00	0,00	0,00	0,00	5.000,00	2.500,00	0,00	2.500,00	0,00			
21080.0	0,00	0,00	0,00	0,00	0,00	0,00	3.000,00	0,00	0,00	3.000,00	0,00			
21090.0	0,00	0,00	0,00	0,00	0,00	0,00	38.000,00	0,00	0,00	38.000,00	0,00			
21100.0	0,00	0,00	0,00	0,00	0,00	0,00	10.000,00	0,00	0,00	10.000,00	0,00			
21110.0	0,00	0,00	0,00	0,00	0,00	0,00	2.000,00	0,00	0,00	2.000,00	0,00			
Totale	0,00	0,00	0,00	0,00	0,00	0,00	151.000,00	204.395,09	0,00	148.634,91	0,00			

MEF - RGS - Prot. 59760 del 16/07/2014 - E



*Handwritten signature and initials*

ENTE PARCO NAZIONALE DELL'ASPRROMONTE  
 RENDICONTO FINANZIARIO GESTIONALE  
 USCITA 2013

Data elaborazione: 22-05-2014  
 ALLEGATO 10 (Parte A)  
 Pagina 13

Capitolo	Denominazione	G E S T I O N E d e l C O N T O C O R R E T T I V O											
		Var.in + (7-6)	Var.in - (4-7)	Prov. Defin. (4+5-6)	Somma Pagate (2-8)	da Pagare (5-8)	952. Imp. (8+9)	Diff. in + (10-7)	Diff. in - (7-10)	10	11	12	
2	3	5	6	7	8	9	10	11	12	13	14	15	
	Previsione Iniziale	353.000,00	0,00	353.000,00	200.365,09	0,00	200.365,09	0,00	0,00	148.534,91	0,00	0,00	
	Totale 1-4 TIPOLO IV - PASSEGGI DI GIORNO												

MEF - RGS - Prot. 59760 del 16/07/2014 - E

*[Handwritten Signature]*  
*[Circular Stamp: Ministero delle Attività Produttive]*

**ENNE PARCO NAZIONALE DELL'ASBRONMONTE**  
**RENDICONTO FINANZIARIO GESTIONALE**  
**USCITA 2013**

ALLEGATO 10 (Parte 8)  
 Pagina 19

Capitolo	G E S T I O N E d e i R E S I D U I					G E S T I O N E d i C A S S A					Tot. Residui (P-18)	
	Residui Iniziali 13	Pagati 14	Da Pagare (16-14) 15	Totale (14+15) 16	Var. in + (15-13) 17	Vor. in - (13-15) 18	Previsioni 19	Pagamenti 20	Diff. in + (20-19) 21	Diff. in - (19-20) 22		
2												23
Totale titolo	0,00	0,00	0,00	0,00	0,00	0,00	204.366,00	0,00	148.634,91	0,00		0,00

MEF - RGS - Prot. 59760 del 16/07/2014 - E

Handwritten signature: *Giuseppe...*  
 Circular stamp: MEF - RGS - Prot. 59760 del 16/07/2014 - E

ENTE PARCO NAZIONALE DELL'ASPROMONTE  
 RENDICONTO FINANZIARIO GESTIONALE  
 USCITA 2013

Data elaborazione: 22-05-2014

ALLEGATO 10 (Parte A)

Pagina 29

Capicolo	Denominazione	G E S T I O N E d i C O N F E T E N Z A										
		4	5	6	7	8	9	10	11	12		
		Previsione Iniziale	Var. in + (7-4)	Var. in - (4-7)	Es-07. Defin. (4+5-6)	Somme Pagate	DR Pagate (10-8)	Pot. Imp. (8+9)	Diff. in + (10-7)	Diff. in - (7-10)		
	Riepilogo dei titoli C.D.R. 1											
	Titolo I	3.298.080,65	260.000,00	0,00	3.558.080,65	1.061.542,84	1.076.372,59	2.757.915,93	0,00	800.145,26		
	Titolo II	3.442.657,45	1.370.795,94	0,00	4.813.731,45	119.450,52	1.049.895,47	1.155.350,29	0,00	3.664.381,14		
	Titolo III	0,00	0,00	0,00	0,00	0,00	0,00	0,00	0,00	0,00		
	Titolo IV	353.000,00	0,00	0,00	353.000,00	201.365,09	0,00	204.365,09	0,00	183.004,92		
	TOTALE DELLA USCITA C.D.R. 1	7.094.038,10	1.630.795,94	0,00	8.724.834,12	2.003.402,75	2.126.268,06	4.131.670,81	0,00	4.583.149,11		

MEF - RGS - Prot. 59760 del 16/07/2014 - E

ENTE PARCO NAZIONALE DELL'ASPROMONTE  
 RENDICONTO FINANZIARIO GESTIONALE  
 USCITA 2013

ALLEGATO 10 (Parte B)  
 Pagina 20

Categorie	G E S T I O N E O s i R E S I D U I					G E S T I O N E d i C A S S A					
	Residui Iniziali 13	Pagati 14	En. Vegete (15-14) 15	Totalli (14+15) 16	Var. In + (16-13) 17	Var. In - (13-16) 18	Previsioni 19	Pagamenti 20	Diff. in + (20-19) 21	Diff. in - (19-20) 22	Tot. Residui (9-15) 23
Titolo I	2.333.355,55	599.414,34	1.082.131,09	2.061.545,83	0,00	271.708,92	5.591.356,24	2.650.897,38	0,00	3.210.372,86	2.138.503,68
Titolo II	2.366.006,22	122.666,71	1.712.902,97	1.815.357,72	0,00	472.639,50	7.121.739,83	241.958,59	0,00	6.879.780,04	2.702.758,44
Titolo III	0,00	0,00	0,00	0,00	0,00	0,00	0,00	0,00	0,00	0,00	0,00
Titolo IV	0,00	0,00	0,00	0,00	0,00	0,00	553.000,00	204.163,08	0,00	138.634,91	0,00
Totale Titolo	4.561.361,77	1.121.878,29	2.775.034,06	3.865.913,45	0,00	744.348,42	13.166.075,83	3.137.282,04	0,00	10.238.793,23	4.941.262,12



*Handwritten signature and initials:*  
 G. P. ...  
 T. ...


**ENTE PARCO NAZIONALE DELL'ASPROMONTE**  
**RENDICONTO FINANZIARIO GESTIONALE**  
**USCITA 2013**

Data elaborazione: 22-05-2014  
 Allegato 10 (Parte A)  
 Pagina 21

Capitolo	Denominazione	G Z S T I O M E di C O M P Z T E N Z A										Diff. In - (7-10)
		4	5	6	7	8	9	10	11	12		
		Previsione Iniziale	Var. in + (7-4)	Var. in - (4-7)	Pres. Part. (4+5-6)	Somma Pagata	Da Pagare (10-8)	Tot. Imp. (8+9)	Diff. In (10-7)			
	<b>AMBITO GENERALE</b>											
	Titolo I	3.292.080,69	360.000,00	0,00	3.558.080,69	1.551.512,84	1.076.372,56	2.757.015,13	0,00	500.165,06		
	Titolo II	3.422.957,69	1.370.775,74	0,00	4.813.733,43	119.494,82	1.042.855,47	2.388.390,29	0,00	3.644.343,14		
	Titolo III	0,00	0,00	0,00	0,00	0,00	0,00	0,00	0,00	0,00		
	Titolo IV	353.000,00	0,00	0,00	353.000,00	294.255,09	0,00	264.385,09	0,00	148.634,21		
	<b>TOTALE DELLE USCITE</b>	<b>7.068.038,38</b>	<b>1.630.775,74</b>	<b>0,00</b>	<b>8.724.614,12</b>	<b>2.005.402,75</b>	<b>2.126.268,06</b>	<b>4.131.670,81</b>	<b>0,00</b>	<b>3.593.143,31</b>		
	passivo di amministrazione	0,00	0,00	0,00	0,00							
	<b>TOTALE GENERALE DELLE USCITE</b>	<b>7.068.038,38</b>	<b>1.630.775,74</b>	<b>0,00</b>	<b>8.724.614,12</b>	<b>2.005.402,75</b>	<b>2.126.268,06</b>	<b>4.131.670,81</b>	<b>0,00</b>	<b>4.593.143,31</b>		

MEF - RGS - Prot. 59760 del 16/07/2014 - E

*Ge. P. B. B. B. B. B.*  
*Talb.*



ENTE PARCO NAZIONALE DELL'ASPROMONTE  
 RENDICONTO FINANZIARIO GESTIONALE  
 USCITA 2013

ALLEGATO 10 (Parte B)  
 Pagina 21

Capitolo	G E S T I O N E d e l				R E S I D U I				G E S T I O N E d i				C A S S A		
	Residui Iniziali	Pagati	Da Pagare	Totali	Var. In +	Var. in -	Provisioni	Esigibili	Diff. in +	Diff. in -	Diff. in +	Diff. in -	Diff. in +	Diff. in -	Tot. Residui
2	13	14	15	16	17	18	19	20	21	22	23	24	25	26	27
TITOLO I	4.331.255,59	289.414,56	1.062.131,00	2.061.945,83	0,00	271.700,92	5.891.536,24	2.680.957,36	0,00	1.215.373,86	2.136.503,66				
TITOLO II	2.302.005,22	125.064,75	1.712.982,97	1.815.357,72	0,00	473.633,50	7.121.138,65	241.059,57	0,00	6.679.780,00	2.952.758,44				
TITOLO III	0,00	0,00	0,00	0,00	0,00	0,00	0,00	0,00	0,00	0,00	0,00				
TITOLO IV	0,00	0,00	0,00	0,00	0,00	0,00	353.000,00	204.358,00	0,00	148.634,91	0,00				
Totale Titolo	4.641.261,77	1.123.879,29	2.775.034,06	3.894.513,35	0,00	744.348,42	13.386.075,89	3.127.452,00	0,00	10.228.793,85	4.901.302,12				
Totale Titolo	4.641.261,77	1.123.879,29	2.775.034,06	3.894.513,35	0,00	744.348,42	13.386.075,89	3.127.452,00	0,00	10.228.793,85	4.901.302,12				

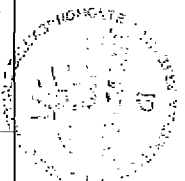


ENTE PARCO NAZIONALE DELL'ASPROMONTI  
RENDICONTO FINANZIARIO GESTIONALE  
ENTRATA 2013

Data elaborazione: 22-05-2014  
ALLEGATO 10 (PAG. 1)  
Pagina 1

Capitolo	Denominazione	G E S T I O N E d i C O M P E T E N Z A									
		Previsione Iniziale	Var. in + (7-4)	Var. in - (4-7)	Previsione Definitiva (4+5-6)	Scorte Risc.	Da Risc. (10-8)	Per. Rec. (8+9)	Diff. In + (10-7)	Diff. In - (7-10)	
2	3	4	5	6	7	8	9	10	11	12	
	Avanzo di amministrazione	3.442.320,85	250.000,00	104.026,41	3.560.334,05						
	Fondo di Cassa										
	1 - Centro di Responsabilità Amministrativa										
	1.1 - 1.1 - TITOLO I - ENTRATE CORRENTI										
	1.1.2 - 1.1.2 - ENTRATE DERIVANTI DA TRASFERIMENTI CORRENTI										
	1.1.2.1 - 1.1.2.1 CATEGORIA - TRASFERIMENTI DA PARTE DELLO STATO										
3020.0	Contributo del ministero dell'ambiente per il funzionamento	3.088.577,52	0,00	0,00	3.088.577,52	2.473.599,67	0,00	2.473.599,67	0,00	613.977,85	
3030.0	Contributo per 21 luglio 2003	0,00	0,00	0,00	0,00	0,00	0,00	0,00	0,00	0,00	
3030.0	Contributo straordinario per spese correnti	0,00	0,00	0,00	0,00	0,00	0,00	0,00	0,00	0,00	
3040.0	Contributi presidenza del Consiglio	0,00	0,00	0,00	0,00	0,00	0,00	0,00	0,00	0,00	
3050.0	Contributo straordinario Ministero Ambiente ex legge 244/87	0,00	0,00	0,00	0,00	0,00	0,00	0,00	0,00	0,00	
	Totale 1.1.2.1	3.088.577,52	0,00	0,00	3.088.577,52	2.473.599,67	0,00	2.473.599,67	0,00	613.977,85	
4010.0	1.1.2.2 - 1.1.2.2 CATEGORIA - TRASFERIMENTI DA PARTE DELLE REGIONI										
4010.0	Contributo della regione per LFO	20.000,00	0,00	0,00	20.000,00	13.744,32	0,00	13.744,32	0,00	6.255,68	

MEP - RGS - Pro. 59760 del 16/07/2014 - E



*Handwritten signature and date:*  
16/07/2014

ENTE PARCO NAZIONALE DELL'ASPROMONTI  
 RENDICONTO FINANZIARIO GESTIONALE  
 ENTRATA 2013

ALLEGATO 10 (Parte B)  
 Pagina 1

Capitolo	G E S T I O N E d e i R E S I D U I										G E S T I O N E d e i C A S S A			
	13	14	15	16	17	18	19	20	21	22	23	24	25	
	Resultati iniziali	Riscossi	Da Risc.	Totale (24+15)	var.in + (16-13)	Var.in - (13-16)	Previdenziali	Riscossioni	Differ.in + (20-19)	Differ.in - (19-20)	Tot. Residui (24+15)			
2														
Fondo di cassa														
I														
I.1														
I.1.1														
I.1.1.1														
3010.0	0,00	0,00	0,00	0,00	0,00	0,00	3.088.577,52	2.473.599,67	0,00	0,00	514.977,85	0,00	0,00	
3020.0	81.959,17	0,00	0,00	0,00	0,00	81.959,17	81.959,17	0,00	0,00	0,00	81.959,17	0,00	0,00	
3030.0	150.000,00	0,00	0,00	0,00	0,00	150.000,00	150.000,00	0,00	0,00	0,00	150.000,00	0,00	0,00	
3000.0	0,00	0,00	0,00	0,00	0,00	0,00	0,00	0,00	0,00	0,00	0,00	0,00	0,00	
3050.0	0,00	0,00	0,00	0,00	0,00	0,00	0,00	0,00	0,00	0,00	0,00	0,00	0,00	
Totale	231.959,17	0,00	0,00	231.959,17	0,00	231.959,17	3.320.546,59	2.473.599,67	0,00	0,00	346.947,02	0,00	0,00	
4010.0	2.224,00	2.224,00	0,00	2.224,00	0,00	0,00	22.224,00	19.968,32	0,00	0,00	22.224,00	0,00	0,00	

MEF - RGS - Prot 59760 del 6/07/2014 - E

**ENTE PARCO NAZIONALE DELL'ASPROMONTE**  
**RENDICONTO FINANZIARIO GESTIONALE**  
**ENTRATA 2013**

Data elaborazione: 23-05-2014  
 ALLEGATO 10 (Parte A)

Pagina 3

Capitolo	denominazione	G E S T I O N E d i C O K P E T E N Z A										
		2	3	4	5	6	7	8	9	10	11	12
		Previsione Iniziale	Var. Ut + (2-4)	Var. In - (4-7)	Prov. Defic. (4+5-6)	Somme Risc.	Da Risc. (10-8)	Ret. Acc. (8-9)	DIFF. in + (10-7)	DIFF. in - (7-12)		
4020.0	Contributo regione per stabilizzazione LSU	0,00	0,00	0,00	0,00	0,00	0,00	0,00	0,00	0,00		0,00
4030.0	Contributo per attività integrative LSU - LPU	130.000,00	0,00	0,00	130.000,00	87.654,54	0,00	87.654,54	0,00	42.345,46		0,00
4040.0	Contributo regione per valorizzazione degli ecosistemi naturali delle aree protette	0,00	0,00	0,00	0,00	0,00	0,00	0,00	0,00	0,00		0,00
4050.0	Contributo straordinario Reg. Calabria attuazione sistema Contabilità Ambientale	0,00	0,00	0,00	0,00	0,00	0,00	0,00	0,00	0,00		0,00
4050.0	Contributo Regione Misura 313 Azione 1 Per Calabria 2007/2013	0,00	0,00	0,00	0,00	0,00	0,00	0,00	0,00	0,00		0,00
	Totale 1.1.2.2	130.000,00	0,00	0,00	130.000,00	87.654,54	0,00	87.654,54	0,00	42.345,46		0,00
	1.1.2.3 - 1.1.2.3 CATEGORIA 3 - TRASFERIMENTI DA PARTE DEI COMUNI E DELLE PROVINCE											
5010.0	Trasferimento dalla provincia di Reggio Calabria	0,00	0,00	0,00	0,00	0,00	0,00	0,00	0,00	0,00		0,00
5020.0	Trasferimenti dai comuni di Reggio Calabria	0,00	0,00	0,00	0,00	0,00	2,52	0,00	0,00	0,00		0,00
5030.0	Trasferimenti dai comuni per personale mandato	0,00	0,00	0,00	0,00	0,00	0,00	0,00	0,00	0,00		0,00
5040.0	Trasferimenti dai comuni per laboratori Leu Lpu	0,00	0,00	0,00	0,00	0,00	0,00	0,00	0,00	0,00		0,00
	Totale 1.1.2.3	0,00	0,00	0,00	0,00	0,00	2,52	0,00	0,00	0,00		0,00
	1.1.2.4 - 1.1.2.4 CATEGORIA - TRASFERIMENTI DA PARTE DI ALTRI ENTI DEL SETTORE PUBBLICO											

MEF - RGS - Prot. 59760 del 16/07/2014 - E



*Handwritten signature and date: 23/05/2014*

ENTE PARCO NAZIONALE DELL'ASPRONTE  
 RENDICONTO FINANZIARIO GESTIONALE  
 ENTRATA 2013

ALLEGATO 10 (parte B)  
 Pagina 2

Capitolo	G E S T I O N E D E I R E S I D U I					G E S T I O N E d i C A S S A					Tot. Residui (19+20)	
	Residui Iniziali 13	Riscossioni 14	Da Risc. (16-14) 15	Totale (14+15) 16	Var.in + (16-13) 17	Var.in - (11-16) 18	Previsioni 19	Riscossioni 20	Diff.in + (20-19) 21	Diff.in - (19-20) 22		
4200.0	0,00	0,00	0,00	0,00	0,00	0,00	0,00	0,00	0,00	0,00	0,00	0,00
4030.0	44.403,28	44.403,18	0,00	44.403,18	0,00	0,00	174.433,18	131.457,72	0,00	42.945,46	0,00	0,00
4040.0	52.500,00	13.325,65	0,00	13.325,65	0,00	38.574,35	52.500,00	13.325,65	0,00	38.574,35	0,00	0,00
4050.0	0,00	0,00	0,00	0,00	0,00	0,00	0,00	0,00	0,00	0,00	0,00	0,00
4060.0	200.000,00	0,00	200.000,00	200.000,00	0,00	0,00	200.000,00	0,00	0,00	200.000,00	0,00	200.000,00
Totale	299.127,18	60.552,83	200.000,00	260.552,83	0,00	38.574,35	438.127,18	131.351,65	0,00	287.775,43	0,00	200.000,00
1.1.2.2												
1.1.2.3												
5010.0	0,00	0,00	0,00	0,00	0,00	0,00	0,00	0,00	0,00	0,00	0,00	0,00
5020.0	0,00	0,00	0,00	0,00	0,00	0,00	0,00	0,00	0,00	0,00	0,00	0,00
5030.0	32.371,15	18.885,63	13.381,50	32.371,15	0,00	0,00	32.371,15	19.989,05	0,00	13.381,50	0,00	13.381,50
5040.0	0,00	0,00	0,00	0,00	0,00	0,00	0,00	0,00	0,00	0,00	0,00	0,00
Totale	32.371,15	18.885,63	13.381,50	32.371,15	0,00	0,00	32.371,15	19.989,05	0,00	13.381,50	0,00	13.381,50
1.1.2.2												
1.1.2.4												

MEF - RGS - Prof. 59760 del 16/07/2014

*[Handwritten signature]*

Data elaborazione: 22-05-2014  
 ALLEGATO 10 (Parte A)  
 Pagina 3

ENTE PARCO NAZIONALE DELL'ASPROMONTE  
 RENDICONTO FINANZIARIO GESTIONALE  
 ENTRATA 2013

Capitolo	Denominazione	G E S T I O N E d i C O M P E T E N Z A										
		4	5	6	7	8	9	10	11	12		
		Previsione iniziale	Var. in + (7-4)	Var. in - (4-7)	Prov. Definitiva (8+5-6)	Somme Risc.	Da Base. (10-8)	Tot. Acc. (8+9)	Diff. in + (10-7)	Diff. in - (7-10)		
5010.0	Contributo CEE per Calabria progetto stralcio di tutela e valorizzazione turistica	0,00	0,00	0,00	0,00	0,00	0,00	0,00	0,00	0,00	0,00	
5020.0	Contributo CEE per Calabria progetto ostello della gioventù	0,00	0,00	0,00	0,00	0,00	0,00	0,00	0,00	0,00	0,00	
5050.0	Contributo per stabilizzazione LSU	0,00	0,00	0,00	0,00	0,00	0,00	0,00	0,00	0,00	0,00	
5070.0	trasferimenti per personale comandato in altri enti	0,00	0,00	0,00	0,00	0,00	0,00	0,00	0,00	0,00	0,00	
5080.0	Contributo per la tutela e la valorizzazione delle risorse ambientali	0,00	0,00	0,00	0,00	0,00	0,00	0,00	0,00	0,00	0,00	
	Totale 1.1.1.4	0,00	0,00	0,00	0,00	0,00	0,00	0,00	0,00	0,00	0,00	
	1.1.3 - 1.1.3 - ALTRE ENTRATE											
	1.1.3.1 - 1.1.3.1 CONVICENZA - ENTRATE PERMANENTI DALLA VENDITA DI BENI E DA PRESTAZIONI DI SERVIZI											
7010.0	Ricavi dalla vendita di prodotti diversi	3.500,00	0,00	0,00	2.500,00	0,00	0,00	0,00	0,00	0,00	0,00	
7020.0	Ricavi dalla vendita di gadget e di pubblicazioni edite dall'ente	15.000,00	0,00	0,00	15.000,00	1.804,10	0,00	1.804,10	0,00	0,00	0,00	
7030.0	Proventi derivanti dalla prestazione di servizi	2.500,00	0,00	0,00	2.500,00	455,00	0,00	455,00	0,00	0,00	0,00	
7040.0	Realizzi per cessione beni fuori uso non respiti	500,00	0,00	0,00	500,00	0,00	0,00	0,00	0,00	0,00	0,00	
7050.0	Altri eventuali proventi	3.500,00	0,00	0,00	3.500,00	0,00	0,00	0,00	0,00	0,00	0,00	
7060.0	Ricavi dalla vendita di prodotti tipici del Parco e dall'uso del marchio	5,00	0,00	0,00	5,00	0,00	0,00	5,00	0,00	0,00	0,00	

MEF - RGS - Prot. 59760 del 16/07/2014 - E

*Giuseppe...*

ENTE PARCO NAZIONALE DELL'ASPRROMONTE  
 RENDICONTO FINANZIARIO GESTIONALE  
 ENTRATA 2013

ALLEGATO 10 (PART. 6)  
 Pagina 2

Capitolo	G E S T I O N E del R E S I D U I				G E S T I O N E di C A S S A				Tot. Residui (19+15)			
	Residui Iniziali 13	Riscossi 14	Da risc. (15-14) 15	Totale (14+15) 16	Var.in + (16-13) 17	Var.in - (13-16) 18	Previsioni 19	Riscossioni 20		Diff.in + (20-19) 21	Diff.in - (19-20) 22	
2												
6010.0	0,00	0,00	0,00	0,00	0,00	0,00	0,00	0,00	0,00	0,00	0,00	0,00
6020.0	0,00	0,00	0,00	0,00	0,00	0,00	0,00	0,00	0,00	0,00	0,00	0,00
6060.0	0,00	0,00	0,00	0,00	0,00	0,00	0,00	0,00	0,00	0,00	0,00	0,00
6070.0	0,00	0,00	0,00	0,00	0,00	0,00	0,00	0,00	0,00	0,00	0,00	0,00
6080.0	96.786,90	25.000,00	0,00	25.000,00	0,00	71.786,90	96.786,90	25.000,00	0,00	0,00	71.786,90	0,00
Totale	96.786,90	25.000,00	0,00	25.000,00	0,00	71.786,90	96.786,90	25.000,00	0,00	0,00	71.786,90	0,00
1.1.1.3												
1.1.1.3.1	38,24	0,00	0,00	0,00	0,00	38,24	38,24	0,00	0,00	0,00	2.538,24	0,00
7010.0	0,00	0,00	0,00	0,00	0,00	0,00	0,00	1.824,10	0,00	0,00	13.195,90	0,00
7020.0	0,00	0,00	0,00	0,00	0,00	0,00	0,00	495,00	0,00	0,00	2.035,00	0,00
7030.0	0,00	0,00	0,00	0,00	0,00	0,00	0,00	500,00	0,00	0,00	500,00	0,00
7040.0	0,00	0,00	0,00	0,00	0,00	0,00	0,00	6,00	0,00	0,00	1.500,00	0,00
7050.0	0,00	0,00	0,00	0,00	0,00	0,00	0,00	0,00	0,00	0,00	0,00	0,00
7060.0	0,00	0,00	0,00	0,00	0,00	0,00	0,00	0,00	0,00	0,00	0,00	0,00

MEF - RGS - Prot. 59760 del 16/07/2014 - E


*Sp. 18.2014*

ENTE PARCO NAZIONALE DELL'ASPRROMONTE  
 RENDICONTO FINANZIARIO GESTIONALE  
 ENTRATA 2013

Data elaborazione: 22-05-2014  
 RUSSICATO 10 (Escluso A)  
 Pagina 4

Capiccolo	Descrizione	G E S T I O N E d i C O M P E T E N Z A									
		4	5	6	7	8	9	10	11	12	
	Provisione Iniziale	var.in + (7-6)	var.in - (4-7)	Prev.Defin. (4+5-6)	Risorse assc.	Da Risc. (10-8)	Tot.Acc. (8+9)	Diff.in + (10-7)	Diff.in - (7-12)		
7070.0	Proventi derivanti dall'utilizzo di attrezzature e strutture del parco	0,00	0,00	0,00	0,00	0,00	0,00	0,00	0,00		
	Totale 1.1.3.1	24.000,00	0,00	24.000,00	2.269,10	0,00	2.269,10	0,00	21.730,90		
1.1.3.2 - 1.1.3.2 categoria - redditi e proventi straordinari											
8010.0	Affitti di immobili	7.500,00	0,00	7.500,00	3.200,00	0,00	3.200,00	0,00	4.300,00		
8020.0	Interessi e premi su titoli e reddito fisso	0,00	0,00	0,00	0,00	0,00	0,00	0,00	0,00		
8030.0	Interessi attivi su mutui, depositi e conti correnti	100,00	0,00	100,00	0,00	0,00	0,00	0,00	100,00		
	Totale 1.1.3.2	7.600,00	0,00	7.600,00	3.200,00	0,00	3.200,00	0,00	4.400,00		
1.1.3.3 - 1.1.3.3 categoria 3 - POSTE CORRETTIVE E COMPENSATIVE DI USCITA CORRETTIVE											
9010.0	Racuperi e rimborsi diversi	20.000,00	0,00	20.000,00	12.033,43	735,31	12.768,74	0,00	1.231,26		
9020.0	Indennizzi di assicurazioni	0,00	0,00	0,00	0,00	0,00	0,00	0,00	0,00		
	Totale 1.1.3.3	20.000,00	0,00	20.000,00	12.033,43	735,31	12.768,74	0,00	1.231,26		
1.1.3.4 - 1.1.3.4 categoria - ENTRATE NON CLASSIFICABILI IN ALTRI VOCE											
10010.0	Entrate eventuali	500,00	0,00	500,00	0,00	0,00	0,00	0,00	500,00		
10020.0	Proventi Der ricomprazioni Anziani e risarcimenti danni	3.000,00	0,00	3.000,00	0,00	0,00	0,00	0,00	3.000,00		
	Totale 1.1.3.4	3.500,00	0,00	3.500,00	0,00	0,00	0,00	0,00	3.500,00		

*G. P. 20/05/14*



MEF - P.G.S. - Prof. 59760 del 16/07/2014 - E

**ENTE PARCO NAZIONALE DELL'ASPROMONTA**  
**RENDICONTO FINANZIARIO GESTIONALE**  
**ENTRATA 2013**

ALLEGATO 10 (PAG. 5)  
 Pagina 4

Capitolo	G E S T I O N E d e l										G E S T I O N E d e l			Tot. Residui (9+15)
	13	14	15	16	17	18	19	20	21	22	23			
	Residui iniziali	Riscossa	Da Ric. (16-14)	Totale (14+15)	Var.in + (16-13)	Var.in - (13-15)	Previsioni	Riscossioni	Diff. in + (20-19)	Diff. in - (19-20)				
9070.0	0,00	0,00	0,00	0,00	0,00	0,00	0,00	0,00	0,00	0,00	0,00	0,00	0,00	
Totale	38,24	0,00	0,00	0,00	0,00	38,24	21.036,24	2.269,10	0,00	21.769,24	0,00	0,00	0,00	
9010.0	14.402,00	0,00	14.400,00	14.400,00	0,00	0,00	21.500,00	3.200,00	0,00	18.700,00	0,00	0,00	14.408,00	
9020.0	0,00	0,00	0,00	0,00	0,00	0,00	0,00	0,00	0,00	0,00	0,00	0,00	0,00	
9030.0	99,12	0,00	99,12	99,12	0,00	0,00	199,12	0,00	0,00	199,12	0,00	0,00	99,12	
Totale	14.599,12	0,00	14.499,12	14.499,12	0,00	0,00	23.099,12	3.200,00	0,00	18.899,12	0,00	0,00	14.599,12	
9010.0	93.711,57	4.000,00	89.711,57	93.711,57	0,00	0,00	113.711,57	16.033,43	0,00	97.678,14	0,00	0,00	93.711,57	
9020.0	0,00	0,00	0,00	0,00	0,00	0,00	0,00	0,00	0,00	0,00	0,00	0,00	0,00	
Totale	93.711,57	4.000,00	89.711,57	93.711,57	0,00	0,00	113.711,57	16.033,43	0,00	97.678,14	0,00	0,00	93.711,57	
10010.0	0,00	0,00	0,00	0,00	0,00	0,00	500,00	0,00	0,00	500,00	0,00	0,00	0,00	
10020.0	2.408,00	0,00	2.408,00	2.408,00	0,00	0,00	5.408,00	0,00	0,00	5.408,00	0,00	0,00	2.408,00	
Totale	2.408,00	0,00	2.408,00	2.408,00	0,00	0,00	5.908,00	0,00	0,00	5.908,00	0,00	0,00	2.408,00	

MEF - BGS - Prot. 59760 del 16/07/2014 - E



*Handwritten signature and date:*  
 16/07/2014



Data elaborazione: 22-05-2014  
 ALLEGATO 10 (parte A)  
 Pagina 5

ENTE PARCO NAZIONALE DELL'ASPROMONTI  
 RENDICONTO FINANZIARIO GESTIONALE  
 ENTRATA 2013

Capitolo	Denominazione	G E S T I O N E D I C O M P E T E N Z A										
		Previsione Iniziale	Var. In + (7-6)	Var. In - (4-7)	Prev. Defn. (6+5-6)	Somme Risc. (8)	Da Risc. (10-8)	Tot. acc. (8+9)	Diff. In + (10-7)	Diff. In - (7-10)		
2	3	€ 1.281.677,52	0,00	0,00	3.282.877,52	2.591.901,06	735,31	3.452.836,37	0,00	701.041,15		
Totale 1.1 - FONDOS I - ENTRATE CORRENTI												

MEF - RGS - Prot. 59760 del 16/07/2014 - E

Official stamp of the Ente Parco Nazionale dell'Aspromonte. Below the stamp is a handwritten signature and the word "Tel" followed by a partially visible number.

ENTE PARCO NAZIONALE DELL'ASPROMONTI  
 RENDICONTO FINANZIARIO GESTIONALE  
 ENTRATA 2013

ALLEGATO 10 (Parte B)  
 Pagina 9

Capitolo	G E S T I O N E d e l R E S I D U O				G E S T I O N E d e l C A S S A				Tot. Residui (9+15)		
	Residui iniziali 13	Riscossi 14	De Risc. (16-14) 15	Totale (14+15) 16	Var.in + (16-13) 17	Var.in - (13-16) 18	Provisioni 19	Riscossioni 20		Diff. In + (20-19) 21	Diff. In - (19-20) 22
Totale Risobio	776.811,33	188.542,49	220.005,19	428.542,67	0,00	343.368,66	4.064.898,85	2.700.443,54	9,00	2.354.145,31	370.715,50

MEF - RGS - Prot 59760 del 16/07/2014 - E

Official stamp of the Ente Parco Nazionale dell'Aspromonte, dated 16/07/2014. The stamp includes the text 'ENTE PARCO NAZIONALE DELL'ASPROMONTI' and 'REDAZIONE'. A handwritten signature is present over the stamp.

Data elaborazione: 22-05-2014  
 ALLEGATO 10 (parte A)  
 Pagina 6

ENTE PARCO NAZIONALE DELL'ASPRROMONTE  
 RENDICONTO FINANZIARIO GESTIONALE  
 ENTRATA 2013

Capitolo	Denominazione	G E S T I O N E  d i  C O M P E T E N Z A									
		4	5	6	7	8	9	10	11	12	
		Previsione Iniziale	Var.in + (7-4)	Var.in - (4-7)	Prev.Defin. (9+5-6)	Somme Ricc. (20-8)	Da Ricc. (20-8)	Tot.Acc. (8+9)	Più.in + (10-7)	Dif.in - (7-10)	
2	3	4	5	6	7	8	9	10	11	12	
10050.0	1 - Centro di Responsabilità Amministrativa	3.000,00	0,00	0,00	3.000,00	2.415,00	0,00	2.415,00	0,00	581,00	
	1.2 - 1.2 - FIDUCIARI - ENTRATE IN CORSO CAPITALE	3.000,00	0,00	0,00	3.000,00	2.415,00	0,00	2.415,00	0,00	581,00	
	1.2.1 - 1.2.1 - ENTRATE PER CONCESSIONE DI BENI PATRIMONIALI E MISCELANEA DI CREDITI										
	1.2.1.2 - 1.2.1.2 CONTRIBUTI - CONCESSIONE DI IPOTESIZIARI PERIZIE										
	1.2.1.2.1 - 1.2.1.2.1.1 Allocations di automezzi										
	Totale 1.2.1.2										
	1.2.1.3 - 1.2.1.3 CATEGORIA -PASSIVAZIONE DI VALORI MOBILIARI										
13010.0	Realizzi di titoli emessi e garantiti dallo Stato	0,00	0,00	0,00	0,00	0,00	0,00	0,00	0,00	0,00	
13020.0	Realizzi di obbligazioni e cartelle fondiarie	0,00	0,00	0,00	0,00	0,00	0,00	0,00	0,00	0,00	
13030.0	Riscossioni di buoni postali	0,00	0,00	0,00	0,00	0,00	0,00	0,00	0,00	0,00	
13040.0	Cessioni di partecipazione	0,00	0,00	0,00	0,00	0,00	0,00	0,00	0,00	0,00	
13050.0	Cessioni conferimenti e quote di altri enti	0,00	0,00	0,00	0,00	0,00	0,00	0,00	0,00	0,00	
13060.0	Miscelazioni di crediti diversi	0,00	0,00	0,00	0,00	0,00	0,00	0,00	0,00	0,00	
	Totale 1.2.1.3	0,00	0,00	0,00	0,00	0,00	0,00	0,00	0,00	0,00	

MEF - RGS - Prot. 59760 del 16/07/2014 - E

ENTE PARCO NAZIONALE DELL'ASPROMONTI  
 RENDICONTO FINANZIARIO GESTIONALE  
 ENTRATA 2013

ALLEGATO 10 (Parte B)  
 Pagina 6

Capitolo	G E S T I O N E E S I D U I				G E S T I O N E d i C A S S A				Tot. Residui (9+15)			
	Residui Iniziali 13	Riscossi 14	De Rasc. (16-14) 15	Totale (14+15) 16	Var.in + (16-13) 17	Var.in ~ (13-16) 18	Previsioni 19	Riscossioni 20		Diff.in + (20-19) 21	Diff.in - (19-20) 22	
1				0,00	0,00	0,00	0,00	0,00	0,00	0,00	0,00	0,00
1.2												
1.2.1												
1.2.1.2												
12050.0	2.810,00	2.225,00	0,00	2.225,00	0,00	590,00	3.810,00	4.639,00	0,00	1.172,00	0,00	0,00
Totale	2.810,00	2.225,00	0,00	2.225,00	0,00	590,00	5.410,00	6.639,00	0,00	1.172,00	0,00	0,00
1.2.1.3												
13010.0	0,00	0,00	0,00	0,00	0,00	0,00	0,00	0,00	0,00	0,00	0,00	0,00
13020.0	0,00	0,00	0,00	0,00	0,00	0,00	0,00	0,00	0,00	0,00	0,00	0,00
13030.0	0,00	0,00	0,00	0,00	0,00	0,00	0,00	0,00	0,00	0,00	0,00	0,00
13040.0	0,00	0,00	0,00	0,00	0,00	0,00	0,00	0,00	0,00	0,00	0,00	0,00
13050.0	0,00	0,00	0,00	0,00	0,00	0,00	0,00	0,00	0,00	0,00	0,00	0,00
13060.0	0,00	0,00	0,00	0,00	0,00	0,00	0,00	0,00	0,00	0,00	0,00	0,00
Totale	0,00	0,00	0,00	0,00	0,00	0,00	0,00	0,00	0,00	0,00	0,00	0,00

MEF - RGS - Prot. 59760 del 16/07/2014 - E

Data elaborazione: 32-05-2014  
 ALLEGATO 10 (Parte A)  
 Pagina 7

ENTE PARCO NAZIONALE DELL'ASPROMONTE  
 RENDICONTO FINANZIARIO GESTIONALE  
 ENTRATA 2013

Capitolo	Denominazione	G E S T I O N E d i C O M P E T E N Z A									
		4	5	6	7	8	9	10	11	12	13
	Previsione Iniziale	Var.in + (7-8)	Var.in - (4-7)	Presv. Defin. (4+5-6)	Somme Risc. (8+9)	Da Risc. (10-8)	TOT. ACC. (8+9)	Diff. in + (10-7)	Diff. in - (7-13)		
2	3										
	1.2.2 - 1.2.2.1 - ENTRATE DERIVANTI DA TRASFERIMENTI IN CORSO CAPITALE										
	1.2.2.1 - 1.2.2.2.1 CUIRORIA - TRASFERIMENTO DALLO STATO										
15010.0	Contributi straordinari per amministrazioni generali	0,00	0,00	0,00	0,00	0,00	0,00	0,00	0,00	0,00	0,00
15020.0	Contributi straordinari per immobilitazioni tecniche	0,00	0,00	0,00	0,00	0,00	0,00	0,00	0,00	0,00	0,00
15030.0	scuolabuti straordinari finalizzati al recupero ambientale	0,00	0,00	0,00	0,00	0,00	0,00	0,00	0,00	0,00	0,00
15060.0	Ministero ambiente programma natour Assanamento orto botanico	0,00	0,00	0,00	0,00	0,00	0,00	0,00	0,00	0,00	0,00
15070.0	Ministero ambiente programma natour finanziamento comune garage	0,00	0,00	0,00	0,00	0,00	0,00	0,00	0,00	0,00	0,00
15090.0	Piano triennale tutela ambiente 98/91	0,00	0,00	0,00	0,00	0,00	0,00	0,00	0,00	0,00	0,00
15120.0	contributo ministero per realizzazione archivio digitale	0,00	0,00	0,00	0,00	0,00	0,00	0,00	0,00	0,00	0,00
15130.0	contributo ministero per fatti rinuovabili	0,00	0,00	0,00	0,00	0,00	0,00	0,00	0,00	0,00	0,00
	Totale 1.2.2.1										
	1.2.2.2 - 1.2.2.2 CATEGORIA -TRASFERIMENTI DALLE REGIONI										
16010.0	contributo rete ecologica regionale per calabria 2000 - 2006	0,00	0,00	0,00	0,00	0,00	0,00	0,00	0,00	0,00	0,00

MEF - RGS - Prot. 59760 del 16/07/2014 - E

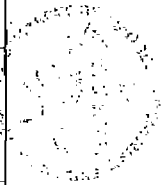
*[Handwritten signature and circular stamp]*

ENTE PARCO NAZIONALE DELL'ASPROMONTI  
 RENDICONTO FINANZIARIO GESTIONALE  
 ENTRATA 2013

ALLEGATO 10 (parte B)  
 Pagina 7

Capitolo	G E S T I O N E d e i R E S I D U I						G E S T I O N E d i C A S S A						Tot. Residui (9+19)
	Residui Iniziali (13)	Riscossi (14)	Da risc. (16-14)	Totale (14+16)	Var. in + (18-13)	Var. in - (13-16)	Riservazioni (19)	Riscossioni (20)	Diff. in - (20-19)	Diff. in + (19-20)			
2	13	14	15	16	17	18	19	20	21	22	23	23	
1.2.2													
1.2.2.1													
15010.0	0,00	0,00	0,00	0,00	0,00	0,00	0,00	0,00	0,00	0,00	0,00	0,00	
15020.0	0,00	0,00	0,00	0,00	0,00	0,00	0,00	0,00	0,00	0,00	0,00	0,00	
15030.0	0,00	0,00	0,00	0,00	0,00	0,00	0,00	0,00	0,00	0,00	0,00	0,00	
15060.0	0,00	0,00	0,00	0,00	0,00	0,00	0,00	0,00	0,00	0,00	0,00	0,00	
15070.0	0,00	0,00	0,00	0,00	0,00	0,00	0,00	0,00	0,00	0,00	0,00	0,00	
15090.0	46.144,92	0,00	46.144,92	46.144,92	0,00	0,00	46.144,92	0,00	0,00	46.144,92	0,00	46.144,92	
15120.0	0,00	0,00	0,00	0,00	0,00	0,00	0,00	0,00	0,00	0,00	0,00	0,00	
15130.0	0,00	0,00	0,00	0,00	0,00	0,00	0,00	0,00	0,00	0,00	0,00	0,00	
Totale	46.144,92	0,00	46.144,92	46.144,92	0,00	0,00	46.144,92	0,00	0,00	46.144,92	0,00	46.144,92	
15010.0	0,00	0,00	0,00	0,00	0,00	0,00	0,00	0,00	0,00	0,00	0,00	0,00	

MEF - RGS - Prot. 59760 del 16/07/2014 - E



*Handwritten signature*

Data elaborazione: 22-05-2014  
 ALLEGATO 10 (Parte 2)  
 Pagina 2

ENTE PARCO NAZIONALE DELL'ASpromonte  
 RENDICONTO FINANZIARIO GESTIONALE  
 ENTRATA 2013

Capitolo	Denominazione	G E S T I O N E D I C O M P E T E N Z A										
		4	5	6	7	8	9	10	11	12	13	
		Provvisone iniziale	Var.in + (7-4)	Var.in - (4-7)	Prov. Desin. (4+5-6)	Somme Pisco.	Da Risc. (10-8)	Tot. Acc. (8+9)	Dif. in + (10-7)	Dif. in - (7-10)		
16030.0	Accordi di programma multiregionale per la tutela faunistica dell'area di Aspromonte	0,00	144.026,41	0,00	144.026,41	144.026,41	0,00	144.026,41	0,00	0,00	0,00	
16030.0	FINANZIAMENTO PSR CALABRIA 2007/2013 MISURA 227 - SOSTEGNO AGLI INVESTIMENTI PRODUTTIVI	0,00	1.370.775,74	0,00	1.370.775,74	0,00	1.370.775,74	1.370.775,74	0,00	0,00	0,00	
	Totale 1.2.2.2	0,00	1.514.802,15	0,00	1.514.802,15	144.026,41	1.370.775,74	1.514.802,15	0,00	0,00	0,00	
16040.0	1.2.2.4 - 1.2.2.4 CATEGORIA - RENDICONTI DA ALTRI ENTI DEL SETTORE PUBBLICO	0,00	0,00	0,00	0,00	0,00	0,00	0,00	0,00	0,00	0,00	
	Contributi salvate progetto creazioni strumenti per la valorizzazione dei prodotti del bosco	0,00	0,00	0,00	0,00	0,00	0,00	0,00	0,00	0,00	0,00	
16030.0	1.2.3.2 - 1.2.3.2 ASSUNZIONE DI ALTRI ENTI FINANZIARI	0,00	0,00	0,00	0,00	0,00	0,00	0,00	0,00	0,00	0,00	
	Trasferimenti INPDAP - TFS personale proveniente da altre amministrazioni	0,00	0,00	0,00	0,00	0,00	0,00	0,00	0,00	0,00	0,00	
16040.0	1.2.3.3 - 1.2.3.3 ACCENSIONE DI PRESTITI	0,00	0,00	0,00	0,00	0,00	0,00	0,00	0,00	0,00	0,00	
	Trasferimenti da altri enti	0,00	0,00	0,00	0,00	0,00	0,00	0,00	0,00	0,00	0,00	
	Totale 1.2.2.4	0,00	0,00	0,00	0,00	0,00	0,00	0,00	0,00	0,00	0,00	
16010.0	1.2.3.2 - 1.2.3.2 ASSUNZIONE DI ALTRI ENTI FINANZIARI	0,00	0,00	0,00	0,00	0,00	0,00	0,00	0,00	0,00	0,00	
	Accessione mutuo per investimento (Nuova Istituzione)	0,00	0,00	0,00	0,00	0,00	0,00	0,00	0,00	0,00	0,00	
	Totale 1.2.3.2	0,00	0,00	0,00	0,00	0,00	0,00	0,00	0,00	0,00	0,00	
	Totale 1.2 - TITOLO II - ENTRATE IN CORSO CAPITALE	3.000,00	1.514.802,15	0,00	1.517.802,15	144.026,41	1.370.775,74	1.517.802,15	0,00	0,00	0,00	

MEF - RGS - Prot. 59760 del 16/07/2014 - E

ENTE PARCO NAZIONALE DELL'ASPRAMONTE  
 RENDICONTO FINANZIARIO GESTIONALE  
 ENTRATA 2013

ALLEGATO 10 (Parte B)  
 Pagina 3

Capitolo	G E S T I O N E dei R E S I D U I										G E S T I O N E di C A S S A				non.ressiCai (9415)
	Residui Iniziali	Riscossi	De Risc. (15-14)	Totale (14-15)	Ver.in + (16-13)	Var.in - (13-16)	Previsioni	Riscossioni	Diff.in + (20-19)	Diff.in - (19-20)	21	22	23		
2	13	14	15	16	17	18	19	20	21	22	23	24	25		
16220.0	0,00	0,00	0,00	0,00	0,00	0,00	144.026,41	144.026,41	0,00	0,00	0,00	0,00	0,00		
16230.0	0,00	0,00	0,00	0,00	0,00	0,00	1.370.775,74	0,00	0,00	1.370.775,74	1.370.775,74	1.370.775,74	0,00		
<b>Totale</b>	<b>0,00</b>	<b>0,00</b>	<b>0,00</b>	<b>0,00</b>	<b>0,00</b>	<b>0,00</b>	<b>1.514.026,15</b>	<b>144.026,41</b>	<b>0,00</b>	<b>0,00</b>	<b>1.370.775,74</b>	<b>1.370.775,74</b>	<b>0,00</b>		
18010.0	0,00	0,00	0,00	0,00	0,00	0,00	0,00	0,00	0,00	0,00	0,00	0,00	0,00		
18030.0	0,00	0,00	0,00	0,00	0,00	0,00	0,00	0,00	0,00	0,00	0,00	0,00	0,00		
18040.0	0,00	0,00	0,00	0,00	0,00	0,00	0,00	0,00	0,00	0,00	0,00	0,00	0,00		
<b>Totale</b>	<b>0,00</b>	<b>0,00</b>	<b>0,00</b>	<b>0,00</b>	<b>0,00</b>	<b>0,00</b>	<b>0,00</b>	<b>0,00</b>	<b>0,00</b>	<b>0,00</b>	<b>0,00</b>	<b>0,00</b>	<b>0,00</b>		
1.2.2															
1.2.2.1															
1.2.2.2															
1.2.2.3															
1.2.2.4															
<b>Totale</b>	<b>0,00</b>	<b>0,00</b>	<b>0,00</b>	<b>0,00</b>	<b>0,00</b>	<b>0,00</b>	<b>0,00</b>	<b>0,00</b>	<b>0,00</b>	<b>0,00</b>	<b>0,00</b>	<b>0,00</b>	<b>0,00</b>		
<b>Totale Titolo</b>	<b>48.354,92</b>	<b>2.220,00</b>	<b>46.144,92</b>	<b>48.364,92</b>	<b>0,00</b>	<b>590,00</b>	<b>1.568.757,07</b>	<b>148.665,41</b>	<b>0,00</b>	<b>1.418.091,66</b>	<b>1.418.091,66</b>	<b>1.418.091,66</b>	<b>0,00</b>		

MFF - RGS - Prot. 59760 del 16/07/2014 - E



*G. V. ...*  
 ...



Data elaborazione: 22-05-2014  
ALCANTARO 10 (parte A)  
Pagina 9

ENTE PARCO NAZIONALE DELL'ASPRROMONTE  
RENDICONTO FINANZIARIO CRISTIONALE  
ENTRATA 2013

Capitolo	Denominazione	C O N T I N U O											
		4	5	6	7	8	9	10	11	12	13	14	
		Previsioni Iniziale	Var.in + (7-6)	Var.in - (4-7)	Prov.Defin. (4+5-6)	Somme risc.	De Risc. (10-9)	Tot.Acc. (8+9)	DIFF.In + (10-7)	DIFF.In - (7-10)			
2	1 - Centro di Responsabilità Non-tivo												
	1.4 - 1.4 SETTORE IV PARTITE DI GIRO												
	1.4.1 - SETTORE IV PARTITE DI GIRO												
	1.4.1.1 - 1.4.1.1 CATEGORIA 1 - ENTRATE AVVENI NOSTRA DI PARTITE DI GIRO												
22010.0	Ritenute Impaf	150.000,00	0,00	0,00	150.000,00	122.009,00	0,00	122.009,00	0,00	37.991,00			
22011.0	Ritenute Addizionale Regionale	20.000,00	0,00	0,00	20.000,00	10.957,16	0,00	10.957,16	0,00	9.042,84			
22012.0	Ritenute Addizionale Comunale	10.000,00	0,00	0,00	10.000,00	3.730,35	0,00	3.730,35	0,00	6.269,65			
22020.0	Ritenute previdenziali e assistenziali	50.000,00	0,00	0,00	50.000,00	55.210,40	0,00	55.210,40	0,00	24.789,60			
22030.0	Ritenute diverse	5.000,00	0,00	0,00	5.000,00	0,00	0,00	0,00	0,00	5.000,00			
22040.0	Trattenute per conto di terzi	25.000,00	0,00	0,00	25.000,00	9.059,17	0,00	9.059,17	0,00	15.940,83			
22050.0	Depositi cauzionali	5.000,00	0,00	0,00	5.000,00	0,00	0,00	0,00	0,00	5.000,00			
22060.0	Recupero anticipazioni fondo accorpale	5.000,00	0,00	0,00	5.000,00	7.500,00	0,00	7.500,00	0,00	2.500,00			
22080.0	Recupero anticipazioni varie	3.000,00	0,00	0,00	3.000,00	0,00	0,00	0,00	0,00	3.000,00			
22090.0	Partite in scoppio	38.000,00	0,00	0,00	38.000,00	0,00	0,00	0,00	0,00	38.000,00			
22100.0	Entrate in conto terzi per accorpata	10.000,00	0,00	0,00	10.000,00	0,00	0,00	0,00	0,00	10.000,00			
22110.0	Iva a credito	2.000,00	0,00	0,00	2.000,00	0,00	0,00	0,00	0,00	2.000,00			
	Totale 1.4.1.1	351.000,00	0,00	0,00	351.000,00	204.365,09	0,00	204.365,09	0,00	146.634,91			

*[Handwritten signature and stamp]*

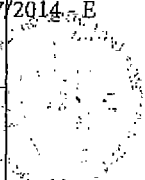
MEE - PRG - Prot. 59760 del 6/05/2014 - E

ENTE PARCO NAZIONALE DELL'ASPROMONTTE  
 RENDICONTO FINANZIARIO GESTIONALE  
 ENTRATA 2013

ALLEGATO 10 (Parte B)  
 Pagina 9

Capitolo	G E S T I C N E d e i R E S I D U I				G E S T I O N E d i C A S S A				Tot. Residui (9+15)					
	Residui Iniziali 13	Riscossi 14	Da Risc. (16-14) 15	Totale (14+15) 16	Var.in + (15-13) 17	Var.in - (13-16) 18	Previsioni 19	Riscossioni 20		Diff.in + (20-19) 21	Diff.in - (19-20) 22			
2														
1														
1.4														
1.4.1														
1.4.1.1														
22010.0	0,00	0,00	0,00	0,00	0,00	0,00	0,00	150.000,00	122.000,00	0,00	0,00	27.951,00	0,00	0,00
22011.0	0,00	0,00	0,00	0,00	0,00	0,00	0,00	20.000,00	10.350,18	0,00	0,00	9.642,84	0,00	0,00
22012.0	0,00	0,00	0,00	0,00	0,00	0,00	0,00	10.000,00	5.730,36	0,00	0,00	4.269,64	0,00	0,00
22020.0	0,00	0,00	0,00	0,00	0,00	0,00	0,00	80.000,00	55.210,40	0,00	0,00	24.789,60	0,00	0,00
22030.0	0,00	0,00	0,00	0,00	0,00	0,00	0,00	5.000,00	0,00	0,00	0,00	5.000,00	0,00	0,00
22040.0	0,00	0,00	0,00	0,00	0,00	0,00	0,00	25.000,00	9.258,17	0,00	0,00	15.741,83	0,00	0,00
22050.0	2.400,00	0,00	0,00	0,00	0,00	0,00	0,00	7.400,00	0,00	0,00	0,00	7.400,00	0,00	0,00
22060.0	0,00	0,00	0,00	0,00	0,00	0,00	0,00	5.000,00	2.500,00	0,00	0,00	2.500,00	0,00	0,00
22080.0	0,00	0,00	0,00	0,00	0,00	0,00	0,00	3.000,00	0,00	0,00	0,00	3.000,00	0,00	0,00
22090.0	0,00	0,00	0,00	0,00	0,00	0,00	0,00	38.000,00	0,00	0,00	0,00	38.000,00	0,00	0,00
22100.0	0,00	0,00	0,00	0,00	0,00	0,00	0,00	10.000,00	0,00	0,00	0,00	10.000,00	0,00	0,00
22110.0	0,00	0,00	0,00	0,00	0,00	0,00	0,00	2.000,00	0,00	0,00	0,00	2.000,00	0,00	0,00
Totale	2.400,00	0,00	0,00	0,00	0,00	0,00	0,00	355.400,00	204.163,05	0,00	0,00	151.237,01	0,00	0,00

MEF - RGS - Prot. 59760 del 16/07/2014 - E



*G. Pisanelli*  
 T. P.

ENTE PARCO NAZIONALE DELL'ASPRROMONTE  
 RENDICONTO FINANZIARIO GESTIONALE  
 ENTRATA 2013

Data elaborazione: 22-05-2014  
 Allegato 10 (Parte A)  
 Pagina 10

		G E S T I O N E d e l C O M P E T E N Z A									
Contabile	Denominazione	Previsione Iniziale	Var. in + (7-4)	Var. in - (4-7)	Prev. Definitiva (4+5-6)	Somme Risc. (30-8)	Da Risc. (30-8)	For. Acc. (8-9)	Diff. in + (10-7)	Diff. in - (7-10)	
2	3	4	5	6	7	8	9	10	11	12	
	Totale 1.4 RENDICO IV PARTITE DI GIRO	353.000,00	0,00	0,00	353.000,00	306.365,00	0,00	204.383,09	0,00	148.616,91	

MEF - RGS - Prot. 59760 del 16/07/2014 - E

Official stamp of the Ministry of Economic Affairs and Finance (Ministero delle Attività Produttive e delle Attività del Settore Privato) with a handwritten signature over it.

ENTE PARCO NAZIONALE DELL'ASPROMONTE  
 RENDICONTO FINANZIARIO GESTIONALE  
 ENTRATA 2013

ALLEGATO 10 (Parce. E)  
 Foglio 10

Capitale	G E S T I O N E d e l R E S I D U I				G E S T I O N E d e l C A S S A				Tot. Residui (19-23)		
	Residui Iniziali 13	Miscelati 14	Da Risc. (15-14) 15	Totale (14+15) 16	Var.in + (16-13) 17	Var.in - (13-16) 18	Previsioni 19	Riscossioni 20		Diff.in + (20-19) 21	Diff.in - (19-20) 22
Totale Titolo	2.405,00	0,00	0,00	0,00	0,00	2.400,00	355.400,00	204.365,09	0,00	151.034,91	0,00

MEF - RGS - Prot. 59760 del 16/07/2014 - E



*Giuseppe...*

ENTE PARCO NAZIONALE DELL'ASPROMONTE  
 RENDICONTO FINANZIARIO GESTIONALE  
 ENTRATA 2013

Data elaborazione: 22-05-2014  
 ALLEGATO 10 (Parte 2)  
 Pagina 11

2	3	4	G E S T I O N E d i C O M P E T E N Z A									
			5	6	7	8	9	10	11	12		
Capitolo	Denominazione	Previsione iniziale	Var. in + (7-4)	Var. in - (6-7)	Prev. Defic. (4+5-6)	Somme Risc.	Da Risc. (10-8)	Tot. Acc. (8+9)	Diff. in + (10-7)	Diff. in - (7-10)		
	Riepilogo dei titoli C.D.N. I	3.393.677,52	0,00	0,00	3.393.677,52	2.581.904,06	735,31	2.582.639,37	0,00	701.041,15		
	Titolo I	3.000,00	1.514.023,15	0,00	1.517.822,15	146.445,41	1.379.775,74	1.517.321,15	0,00	581,00		
	Titolo II	0,00	0,00	0,00	0,00	0,00	0,00	0,00	0,00	0,00		
	Titolo III	353.000,00	0,00	0,00	353.000,00	304.365,09	0,00	204.365,09	0,00	148.634,91		
	Titolo IV											
	TOTALE PRGHE ANNULLATE C.D.N. I	3.842.677,52	1.514.023,15	0,00	5.166.479,57	2.942.711,56	1.371.511,03	4.314.222,51	0,00	856.257,06		

Stampa ufficiale del Ministero delle Attività Produttive e del Ministero delle Finanze. Firma: [Firma illeggibile]

ENTE PARCO NAZIONALE DELL'ASPROMONTE  
 RENDICONTO FINANZIARIO GESTIONALE  
 ENTRATA 2013

ALLEGATO 10 (serie B)  
 Pagina 11

Capitolo	G E S T I O N E					G E S T I O N E					G E S T I O N E			Tot. Res. (9+15)
	Residui Iniziali	Rimessi	Da Disc. (15-14)	Totale (14+15)	Var. in + (16-13)	Var. in - (13-16)	Previsioni	Raccomodi	Differ. in + (20-19)	Differ. in - (19-20)	Differ. in + (20-19)	Differ. in - (19-20)	Tot. Res. (9+15)	
2	13	14	15	15	17	18	19	20	21	22	23	23		
TITOLO I	770.911,13	108.542,48	320.000,15	628.542,67	0,00	342.366,66	4.054.598,85	2.700.443,94	0,00	1.364.145,31	320.735,50			
TITOLO II	48.954,92	2.220,00	46.144,92	48.368,92	0,00	592,00	1.566.757,07	148.865,43	0,00	1.418.021,66	1.416.028,66			
TITOLO III	0,00	0,00	0,00	0,00	0,00	0,00	0,00	0,00	0,00	0,00	0,00			
TITOLO IV	2.400,00	0,00	0,00	0,00	0,00	2.400,00	355.400,00	204.365,09	0,00	151.034,51	0,00			
Totale Titolo	822.266,05	110.762,48	366.145,11	476.907,59	0,00	345.758,66	5.986.745,92	3.053.474,46	0,00	2.933.271,58	1.737.496,14			




*Giuseppe...*

ENTE PARCO NAZIONALE DELL'ASPRONOME  
 RENDICONTO FINANZIARIO GESTIONALE  
 ENTRATA 2013

Data elaborazione: 22-05-2014  
 ALLEGATO 10 (parte A)  
 Pagina 13

Capitolo	Denominazione	G E S T I O N E D I C O M P E T E N Z A										
		4	5	6	7	B	9	10	11	12		
		Provisione iniziale	Var.in + (7-4)	Var.in - (6-7)	Prev.DSfin. (4+5-6)	Somme Risc.	De Risc. (10-8)	Tot.Rcc. (8+9)	Diff.In + (10-7)	Diff.In - (7-10)		
	<b>RUPELLOZO GENERALE</b>											
	Titolo I	3.293.677,52	0,00	0,00	3.293.677,52	2.891.871,06	735,32	2.592.656,37	0,00	701.041,15		
	Titolo II	3.000,00	1.514.802,15	0,00	1.517.803,15	146.435,41	1.370.775,74	1.657.321,19	0,00	581,00		
	Titolo III	0,00	0,00	0,00	0,00	0,00	0,00	0,00	0,00	0,00		
	Titolo IV	353.000,00	0,00	0,00	353.000,00	209.369,09	0,00	204.369,09	0,00	143.631,91		
	<b>TOTALE DELLE ENTRATE</b>	<b>3.609.677,52</b>	<b>1.514.802,15</b>	<b>0,00</b>	<b>5.124.479,67</b>	<b>2.842.711,56</b>	<b>1.371.511,05</b>	<b>4.314.222,61</b>	<b>0,00</b>	<b>850.257,06</b>		
	Avanzo di amministrazione	3.344.350,95	350.000,00	144.026,43	3.560.334,45							
	Fondo di Cassa											
	<b>TOTALE GENERALE DELLE ENTRATE</b>	<b>7.054.028,38</b>	<b>1.774.802,15</b>	<b>144.026,43</b>	<b>8.724.816,12</b>	<b>2.842.711,56</b>	<b>1.371.511,05</b>	<b>4.314.222,61</b>	<b>0,00</b>	<b>850.257,06</b>		

*Gen 18/2014*  
  
*Calc*

ENTE PARCO NAZIONALE DELL'ASPRROMONIE  
 RENDICONTO FINANZIARIO GESTIONALE  
 ENTRATA 2013

ALLEGATO 10 (art. 51)  
 Pagina 12

Capitolo	G E S T I O N E d e i R E S I D U I										G E S T I O N E d i C A S S A			
	Residui Iniziali	Riscossi	Da Risc. (16-14)	Totale (1A-15)	Var. in + (16-13)	Ver. in - (13-16)	Previsioni	Riscossioni	Diff. in + (20-19)	Diff. in - (19-20)	Tot. Rendit. (9+15)			
	13	14	15	16	17	18	19	20	21	22	23			
3														
Titolo I	770.811,33	109.502,48	320.000,15	433.342,67	0,00	342.368,66	4.064.568,85	2.700.443,84	0,00	1.364.145,31	320.735,10			
Titolo II	68.954,82	2.229,00	66.164,92	48.164,92	0,00	597,00	1.566.757,07	148.565,41	0,00	1.418.051,66	1.416.923,66			
Titolo III	0,00	0,00	0,00	0,00	0,00	0,00	0,00	0,00	0,00	0,00	0,00			
Titolo IV	2.400,00	0,00	0,00	0,00	0,00	1.420,00	355.400,00	204.363,05	0,00	152.034,91	0,00			
Totale Titolo	822.266,25	110.762,48	386.165,11	476.907,59	0,00	345.359,66	5.986.746,92	3.053.474,04	0,00	2.933.271,81	1.737.656,10			
Fondo di cassa				0,00	0,00	0,00	12.009.449,47	0,00	0,00	12.009.449,47	0,00			
Totale Titolo	822.266,25	110.762,48	386.165,11	476.907,59	0,00	345.359,66	17.996.196,39	3.053.474,04	0,00	14.942.721,35	1.737.656,10			

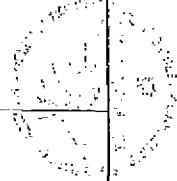
- RGS - Prot. 59760 del 16/07/2014 - E



STATO PATRIMONIALE

ATTIVITA'	ANNO		PASSIVITA'	ANNO	
	2013	2012		2013	2012
<b>C) ATTIVO CIRCOLANTE</b>					
I. Rimanenze					
1) materie prime, sussidiarie e di consumo					
2) prodotti in corso di lavorazione e semilavorati					
3) lavori in corso					
4) prodotti finiti e merci					
5) accantonamenti					
<b>Totale</b>					
II. Residui attivi, con separata indicazione, per ciascuna voce, degli importi esigibili oltre l'esercizio successivo	99.699,00	108.211,00			
1) Crediti verso utenti, clienti ecc.					
2) Crediti verso iscritti, soci e terzi					
3) Crediti verso imprese controllate e collegate					
4) Crediti verso lo Stato ed altri soggetti pubblici	1.630.302,00	706.399,00			
4-bis) Crediti tributari					
4-ter) Imposte anticipate					
5) Crediti verso gli altri	7.656,00	7.656,00			
<b>Totale</b>	1.727.656,00	822.566,00			
III. Attivita' finanziaria che non costituiscono immobilizzazioni					
1) Partecipazioni in imprese controllate					
2) Partecipazioni in imprese collegate					
3) Altre partecipazioni					
4) Altri titoli					
<b>Totale</b>					
IV. Disponibilita'					
1) depositi bancari e postali					
2) assegni	11.935.641,00	11.009.449,00			
3) denaro e valori in cassa					
<b>Totale</b>	11.935.641,00	11.009.449,00			
<b>Totale attivo circolante (C)</b>	13.673.297,00	12.831.716,00			
<b>D) RATEI E RISCONTI</b>					
1) Ratei attivi					
2) Risconti attivi					
<b>Totale ratei e risconti (D)</b>					
<b>Totale attivo</b>	13.673.297,00	12.831.716,00			
<b>E) RATEI E RISCONTI</b>					
1) Ratei passivi					
2) Risconti passivi					
3) Aggio su prestiti					
4) Riserve tecniche					
<b>Totale ratei e risconti (E)</b>					
<b>Totale passivo e netto</b>	13.673.297,00	12.831.716,00			
<b>F) RATEI E RISCONTI</b>					
1) Ratei passivi					
2) Risconti passivi					
3) Aggio su prestiti					
4) Riserve tecniche					
<b>Totale ratei e risconti (F)</b>					
<b>Totale passivo e netto</b>	13.673.297,00	12.831.716,00			
<b>Totale</b>	27.346.594,00	25.663.432,00			
<b>Totale debiti (E)</b>	4.301.302,00	4.641.252,00			
<b>Totale</b>	4.301.302,00	4.641.252,00			
<b>Totale debiti (F)</b>	4.301.302,00	4.641.252,00			
<b>Totale</b>	4.301.302,00	4.641.252,00			

*Gr. N. 5*



Allegato 13  
 (previsto dall'art. 42, comma 1)

STATO PATRIMONIALE

ATTIVITA'	ANNO		PASSIVITA'	ANNO	
	2013	2012		2013	2012
A) CREDITI VERSO LO STATO ED ALTRI ENTI PUBBLICI PER LA PARTECIPAZIONE AL PATRIMONIO INIZIALE B) IMMOBILIZZAZIONI I. Immobilizzazioni materiali 1) Costi di impianto e di ampliamento 2) Costi di ricerca, di sviluppo e di pubblicità 3) Diritti di brevetto industriale e diritti di utilizzazione delle opere di ingegno 4) Concessioni, licenze, marchi e diritti simili 5) Avviamento 6) Immobilizzazioni in corso e acconti 7) Manutenzioni straordinarie e migliorie su beni di terzi 8) Altre Totale II. Immobilizzazioni materiali 1) Terreni e fabbricati 2) Impianti e macchinari 3) Attrezzature industriali e commerciali 4) Automezzi e motomezzi 5) Immobilizzazioni in corso e acconti 6) Diritti reali di godimento 7) Altri beni Totale III. Immobilizzazioni finanziarie, con separata indicazione, per ciascuna voce dei crediti, degli importi esigibili entro l'esercizio successivo 1) Partecipazione in: a) imprese controllate b) imprese collegate c) imprese controllanti d) altre imprese e) altri enti 2) Crediti a) verso imprese controllate b) verso imprese collegate c) verso lo Stato e altri soggetti pubblici d) verso altri 3) Altri titoli 4) Crediti finanziari diversi Totale Totale immobilizzazioni (B)	31.476,00 11.800,00 960.378,00 61.935,00 21.683,00 3.687.526,00 19.154,00 4.750.654,00	102.611,00 1.063.595,00 1.026.511,00 3.437.582,00 985.381,00 57.450,00 35.323,00 4.280.775,00 4.154,00 5.365.023,00	A) PATRIMONIO NETTO I. Fondo di dotazione II. Riserve obbligatorie e derivanti da leggi III. Riserve di rivalutazione IV. Contributi a fondo perduto V. Contributi per ripiano disavanzi VI. Riserve statutarie VII. Altre riserve distintamente indicate VIII. Avanzi (disavanzi) economici portati a nuovo IX. Avanzo (disavanzo) economico di esercizio Totale patrimonio netto (A) B) CONTRIBUTI IN CONTO CAPITALE 1) per contributi a destinazione vincolata 2) per contributi indistinti per la gestione 3) per contributi in natura Totale contributi in conto capitale (B)	170.957,00 12.285.710,00 12.436.667,00 1.978.926,00 1.978.926,00 1.978.926,00	2013 2012
	69.362,00	69.362,00			
	5.017.735,00	5.543.985,00			

MEF - RGS - Prot. 59760 del 16/07/2014 - E



*Gu. B. m. l. s.*

CONTO ECONOMICO

Allegato 11  
 (previsto dall' art. 41, comma 4)

	Anno 2013		Anno 2012	
	Parziali	Totali	Parziali	Totali
<b>A) VALORE DELLA PRODUZIONE</b>				
1) Proventi e corrispettivi per la produzione delle prestazioni di servizi *	2.259,00		3.013,00	
2) Variazione delle rimanenze dei prodotti in corso di lavorazione, semilavorati e finiti				
3) Variazione dei lavori in corso su ordinazione				
4) Incrementi di immobilizzazioni per lavori interni				
5) Altri ricavi e proventi, con separata indicazione dei contributi di competenza dell'esercizio	2.590.357,00		3.617.714,00	
<b>Totale valore della produzione (A)</b>		<b>2.592.616,00</b>		<b>3.630.727,00</b>
<b>B) COSTI DELLA PRODUZIONE</b>				
6) per materie prime, sussidiarie, consumo e merci.	1.434.961,00		720.504,00	
7) Per servizi **	41.474,00		35.843,00	
8) per godimento beni di terzi **				
9) Per il personale				
a) salari e stipendi	745.573,00		707.294,00	
b) oneri sociali	142.687,00		131.404,00	
c) trattamento di fine rapporto	39.317,00		38.371,00	
d) trattamento di quiescenza e simili				
e) altri costi	30.595,00		25.921,00	
10) Ammortamenti e svalutazioni				
a) Ammortamento delle immobilizzazioni immateriali	27.607,00		31.763,00	
b) Ammortamento delle immobilizzazioni materiali	78.237,00		92.151,00	
c) Altre svalutazioni delle immobilizzazioni				
d) Svalutazione dei crediti compresi nell'attivo circolante e delle disponibilità liquide				
11) Variazione delle rimanenze delle materie prime, sussidiarie, di consumo e merci				
12) Accantonamento per rischi				
13) Accantonamenti ai fondi per oneri				
14) Oneri diversi di gestione	315.389,00		1.025.105,00	
<b>Totale Costi (B)</b>		<b>2.824.859,00</b>		<b>3.793.598,00</b>
<b>Differenza tra Valore e Costi della Produzione (A - B)</b>		<b>-232.243,00</b>		<b>-162.069,00</b>

MEF - RGS - Prot. 5976

16/07/2014 - E



*Handwritten signature*

Allegato II  
(previsto dall'art. 41, comma 4)

**CONTO ECONOMICO**

	Anno 2013		Anno 2012	
	Parziali	Totali	Parziali	Totali
<b>C) PROVENTI E ONERI FINANZIARI</b>				
15) Proventi da partecipazioni				
16) Altri proventi finanziari				
a) di crediti iscritti nelle immobilizzazioni				
b) di titoli iscritti nelle immobilizzazioni che non costituiscono partecipazioni				
c) di titoli iscritti nell'attivo circolante che non costituiscono partecipazioni				
d) proventi diversi dai precedenti				
17) Interessi e altri oneri finanziari	6.522,00		6.522,00	
17-bis) Utili e perdite sui cambi				
Totale proventi ed oneri finanziari (15+16-17)		-6.522,00		-6.522,00
<b>D) RETTIFICHE DI VALORE DI ATTIVITA' FINANZIARIE</b>				
18) Rivalutazioni:				
a) di partecipazioni				
b) di immobilizzazioni finanziarie				
c) di titoli iscritti nell'attivo circolante				
19) Svalutazioni				
a) di partecipazioni				
b) di immobilizzazioni finanziarie				
c) di titoli iscritti nell'attivo circolante				
Totale rettifiche di valore (18-19)				
<b>E) PROVENTI E ONERI STRAORDINARI</b>				
20) Proventi, con separata indicazione delle plusvalenze da alienazioni i cui ricavi non sono iscritti al n.5)	2.419,90		2.419,90	
21) Oneri straordinari, con separata indicazione delle minusvalenze da alienazioni i cui effetti contabili non sono iscritti al n.14)	834.126,00		834.126,00	
22) Sopravvenienze attive ed insussistenze dell'attivo derivanti dalla gestione dei residui	345.355,00		345.355,00	
22) Sopravvenienze passive ed insussistenze dell'attivo derivanti dalla gestione dei residui			481.187,00	833.885,00
Totale delle perdite straordinarie (20-21+22-23)				
Risultato prima delle imposte (A-B+C-D+E)		241.670,90		1.709.529,90
Imposte dell'esercizio	70.713,00		70.713,00	
Avanzo/Disavanzo/Pareggio economico		170.957,90		1.638.815,00

M.E.F. - R.G.S. - Prot. 593/60 del 16/07/2014 - E

Entrate correnti derivanti dai proventi finanziari (lett. c) e dai proventi straordinari (di natura finanziaria); lett. d)  
 \*\* Uscite correnti derivanti dagli oneri finanziari (lett. c) e dagli oneri straordinari (di natura finanziaria); lett. d)

*Enrico...*

ENTE PARCO NAZIONALE DELL'ASPRMONTE

MEF - RGS - Prot. 59760 del 16/07/2014 193  
 (previsto dall'art. 45, comma 1)


Pagina 1

SITUAZIONE AMMINISTRATIVA DELL'ESERCIZIO 2013

Consistenza della cassa all'inizio dell'esercizio			12.009.449,47
Riscossioni	in c/competenza	2.942.711,56	
	in c/residui	110.762,48	3.053.474,04
Pagamenti	in c/competenza	2.005.402,75	
	in c/residui	1.121.879,29	3.127.282,04
Consistenza della cassa alla fine dell'esercizio			11.935.641,87
Residui attivi	degli esercizi precedenti	366.149,11	
	dell'esercizio	1.371.511,05	1.737.658,16
Residui passivi	degli esercizi precedenti	2.725.034,06	
	dell'esercizio	2.126.268,06	4.901.302,12
Avanzo di amministrazione alla fine dell'esercizio			0.771.995,51

L'utilizzazione dell'avanzo di amministrazione per l'esercizio 2014 risulta così prevista:			
Parte vincolata			
al Trattamento di fine rapporto			468.790,95
ai Fondi per rischi ed oneri (*)			0,00
al Fondo ripristino investimenti			0,00
per i seguenti altri vincoli			3.829.261,74
	Fondi vincolati con atti deliberativi	2.458.486,00	
	Fondi vincolati Ministero e Regione	1.370.775,74	
Totale parte vincolata			4.298.052,69
Parte disponibile			
Parte Corrente			0,00
Parte Capitale			1.271.707,26
Parte di cui non si prevede l'utilizzazione nell'esercizio 2014			0,00
Totale parte disponibile			1.271.707,26
Totale Risultato di amministrazione			3.202.235,56

(\*) Vds. art. 19 del regolamento



*Handwritten signature and initials:*  
 TCH.  
 G. B. B. B.





