

SENATO DELLA REPUBBLICA

— XVII LEGISLATURA —

N. 1699
TAB. 9
Annesso 22

DISEGNO DI LEGGE

presentato dal Ministro dell'economia e delle finanze
(PADOAN)

(V. stampato Camera n. 2680)

approvato dalla Camera dei deputati il 30 novembre 2014

*Trasmesso dal Presidente della Camera dei deputati alla Presidenza
il 30 novembre 2014*

**Bilancio di previsione dello Stato per l'anno finanziario 2015
e bilancio pluriennale per il triennio 2015-2017**

TABELLA n. 9

**Stato di previsione del Ministero dell'ambiente
e della tutela del territorio e del mare
per l'anno finanziario 2015 e per il triennio 2015-2017**

ANNESSE N. 22

CONTO CONSUNTIVO

ENTE PARCO NAZIONALE DELLA MAJELLA

ESERCIZIO FINANZIARIO 2013

ANNESSO N. 22

**allo stato di previsione del Ministero dell'ambiente
e della tutela del territorio e del mare
per l'anno finanziario 2015 e per il triennio 2015-2017**

CONTO CONSUNTIVO

ENTE PARCO NAZIONALE DELLA MAJELLA

ESERCIZIO FINANZIARIO 2013

RENDICONTO FINANZIARIO 2013

PARTE I - ENTRATE

PARTE II - USCITE

RENDICONTO FINANZIARIO DECISIONALE 2013

RENDICONTO FINANZIARIO DECISIONALE 2013 - PARTE I - ENTRATE

Codice	Denominazione	ANNO FINANZIARIO 2013				ANNO FINANZIARIO 2012			
		Residui da riscuotere	Competenza (Ascertamenti)	Cassa (Riscossioni)	Residui da riscuotere	Competenza (Ascertamenti)	Cassa (Riscossioni)	Residui da riscuotere	Cassa (Riscossioni)
	<i>Avanzo di amministrazione</i>	0,00	0,00	6.548.193,69	0,00	0,00	0,00	6.957.914,73	
	<i>Fondo iniziale di cassa</i>								
	PARCO NAZIONALE DELLA MAJELLA IL PRESIDENTE (Dr. Francesco Fozzi)								
1 - CENTRO DI RESP. "IL DIRETTORE"									
1.1 - TITOLO 1 - ENTRATE CORRENTI									
1.1.1 - ENTRATE CONTRIBUTIVE									
1.1.1.1	ALIQUOTE CONTRIBUTIVE A CARICO DEI DATORI DI LAVORO E/O DEGLI ISCRITTI	0,00	0,00	0,00	0,00	0,00	0,00	0,00	
1.1.1.2	QUOTE DI PARTECIPAZIONE DEGLI ISCRITTI ALL'ONERE DI SPECIFICHE GESTIONI	0,00	0,00	0,00	0,00	0,00	0,00	0,00	
1.1.2 - ENTRATE DERIVANTI DA TRASFERIMENTI CORRENTI		2.142.720,19	3.797.499,61	4.495.618,91	2.504.580,64	3.943.921,69	4.119.322,33		
1.1.2.1	TRASFERIMENTI DA PARTE DELLO STATO	0,00	3.790.959,61	3.790.959,61	10.241,25	3.324.522,18	3.324.522,18		
1.1.2.2	TRASFERIMENTI DA PARTE DELLE REGIONI	440.500,00	0,00	0,00	100.500,00	412.899,51	148.795,51		
1.1.2.3	TRASFERIMENTO DA PARTE DEI COMUNI E DELLE PROVINCE	0,00	0,00	0,00	0,00	0,00	0,00		
1.1.2.4	TRASFERIMENTO DA PARTE DI ALTRI ENTI DEL SETTORE PUBBLICO	1.702.220,19	6.500,00	704.619,20	2.393.339,39	6.500,00	446.420,64		
1.1.3 - ALTRE ENTRATE		82.111,44	153.179,96	136.030,83	69.298,29	161.570,98	131.116,44		
1.1.3.1	ENTRATE DERIVANTI DALLA VENDITA DI BENI E DALLA PRESTAZIONE DI SERVIZI	75.503,14	91.639,01	71.432,66	65.623,31	101.360,39	80.640,38		
1.1.3.2	REDDITI E PROVENTI PATRIMONIALI	0,00	500,00	181,86	0,00	560,00	55,00		
1.1.3.3	POSTE CORRETTIVE E COMPENSATIVE DI USCITE CORRENTI	4.569,98	11.895,64	8.643,98	4.569,98	4.865,98	5.464,87		
1.1.3.4	ENTRATE NON CLASSIFICABILI IN ALTRE VOCI	2.038,32	49.145,25	55.772,33	1.100,00	54.285,11	44.955,66		
	TOTALE ENTRATE CORRENTI CENTRO DI RESP. "IL DIRETTORE"	2.224.831,63	3.950.679,51	4.631.649,64	2.573.878,93	4.105.492,67	4.250.438,77		
	TOTALE GENERALE ENTRATE CORRENTI	2.224.831,63	3.950.679,51	4.631.649,64	2.573.878,93	4.105.492,67	4.250.438,77		
1 - CENTRO DI RESP. "IL DIRETTORE"									
1.2 - TITOLO 2 - ENTRATE IN CONTO CAPITALE		0,00	0,00	0,00	0,00	0,00	0,00		
1.2.1 - ENTRATE PER ALIENAZIONE DEI BENI PATRIMONIALI E RISCOSSIONE DI CREDITI									
1.2.1.1	ALIENAZIONE DI IMMOBILI E DIRITTI REALI	0,00	0,00	0,00	0,00	0,00	0,00		
1.2.1.2	ALIENAZIONI DI IMMOBILIZZAZIONI TECNICHE	0,00	0,00	0,00	0,00	0,00	0,00		
1.2.1.3	REALIZZO DI VALORI MOBILIARI	0,00	0,00	0,00	0,00	0,00	0,00		
1.2.1.4	RISCOSSIONI CREDITI	0,00	0,00	0,00	0,00	0,00	0,00		
1.2.2 - ENTRATE DERIVANTI DA TRASFERIMENTI IN CONTO CAPITALE		105.431,59	41.000,00	46.241,02	161.021,70	0,00	6.473,54		
1.2.2.1	TRASFERIMENTI DALLO STATO	0,00	41.000,00	46.241,02	55.990,12	0,00	0,00		
1.2.2.2	TRASFERIMENTI DALLE REGIONI	89.937,87	0,00	0,00	89.937,87	0,00	6.473,54		
1.2.2.3	TRASFERIMENTI DA COMUNI E PROVINCE	15.493,71	0,00	0,00	15.493,71	0,00	0,00		

RENDICONTO FINANZIARIO DECISIONALE 2013 - PARTE I - ENTRATE

Codice	Denominazione	ANNO FINANZIARIO 2013				ANNO FINANZIARIO 2012			
		Residui da riscuotere	Competenza (Accertamenti)	Cassa (Riscossioni)	Residui da riscuotere	Competenza (Accertamenti)	Cassa (Riscossioni)		
1 - CENTRO DI RESP. "IL DIRETTORE"									
1.2 - TITOLO 2 - ENTRATE IN CONTO CAPITALE									
1.2.2 - ENTRATE DERIVANTI DA TRASFERIMENTI IN CONTO CAPITALE									
1.2.2.4 TRASFERIMENTI DA ALTRI ENTI DEL SETTORE PUBBLICO		105.431,58	41.000,00	46.241,02	161.021,70	0,00	6.473,54		
1.2.3 - ACCENSIONE DI PRESTITI		0,00	0,00	0,00	0,00	0,00	0,00		
1.2.3.1 ASSUNZIONE DI MUTUI -		0,00	121.812,41	121.812,41	0,00	0,00	15.074,55		
1.2.3.2 ASSUNZIONE DI ALTRI DEBITI FINANZIARI		0,00	121.812,41	121.812,41	0,00	0,00	15.074,55		
1.2.3.3 EMISSIONE DI OBBLIGAZIONI		0,00	0,00	0,00	0,00	0,00	0,00		
TOTALE ENTRATE IN CONTO CAPITALE CENTRO DI RESP. "IL DIRETTORE"		105.431,58	162.812,41	168.053,43	161.021,70	0,00	21.548,09		
TOTALE GENERALE ENTRATE IN CONTO CAPITALE		105.431,58	162.812,41	168.053,43	161.021,70	0,00	21.548,09		
1 - CENTRO DI RESP. "IL DIRETTORE"									
1.3 - TITOLO III GESTIONI SPECIALI									
1.3.1 - GESTIONE SPECIALE I									
1.3.1.1 GESTIONE SPECIALE I		0,00	0,00	0,00	0,00	0,00	0,00		
TOTALE ENTRATE GESTIONI SPECIALI "IL DIRETTORE"		0,00	0,00	0,00	0,00	0,00	0,00		
1.4 - TITOLO IV PARTITE DI GIRO									
1.4.1 - ENTRATE AVENTI NATURA DI PARTITE DI GIRO		1.200,00	505.113,96	496.633,50	1.200,00	540.733,01	521.865,40		
ENTRATE AVENTI NATURA DI PARTITE DI GIRO		1.200,00	505.113,96	496.633,50	1.200,00	540.733,01	521.865,40		
TOTALE ENTRATE PARTITE DI GIRO "IL DIRETTORE"		1.200,00	505.113,96	496.633,50	1.200,00	540.733,01	521.865,40		
TOTALE GENERALE ENTRATE GESTIONI SPECIALI E PARTITE DI GIRO		1.200,00	505.113,96	496.633,50	1.200,00	540.733,01	521.865,40		
Riepilogo del titolo Centro di resp. "IL DIRETTORE"									
TITOLO I		2.224.831,63	3.950.679,51	4.631.649,64	2.573.878,93	4.105.492,67	4.250.438,77		
TITOLO II		105.431,58	162.812,41	168.053,43	161.021,70	0,00	21.548,09		
TITOLO III		0,00	0,00	0,00	0,00	0,00	0,00		
TITOLO IV		1.200,00	505.113,96	496.633,50	1.200,00	540.733,01	521.865,40		
TOTALE delle entrate Centro di resp. "IL DIRETTORE"		2.331.463,21	4.618.605,88	5.296.336,57	2.736.100,63	4.646.225,68	4.793.852,26		
Totale delle entrate per titoli del centro di responsabilità		2.224.831,63	3.950.679,51	4.631.649,64	2.573.878,93	4.105.492,67	4.250.438,77		

RENDICONTO FINANZIARIO DECISIONALE 2013 - PARTE I - ENTRATE

Codice	Denominazione	ANNO FINANZIARIO 2013			ANNO FINANZIARIO 2012		
		Residui da riscuotere	Competenza (Accertamenti)	Cassa (Riscossioni)	Residui da riscuotere	Competenza (Accertamenti)	Cassa (Riscossioni)
TITOLO IV	Totale delle entrate per titoli dei centri di responsabilità	1.200,00	505.113,96	496.633,30	1.200,00	540.733,01	521.865,40
	TOTALE	2.331.463,21	4.618.605,88	5.296.336,57	2.736.100,63	4.646.225,68	4.793.852,26
	Avanzo di amministrazione utilizzato	0,00	0,00	0,00	0,00	0,00	0,00
	TOTALE GENERALE	2.331.463,21	4.618.605,88	5.296.336,57	2.736.100,63	4.646.225,68	4.793.852,26



PARCO NAZIONALE DELLA MAJELLA
IL PRESIDENTE
(Dr. Franco Nizzi)

RENDICONTO FINANZIARIO DECISIONALE 2013 - PARTE II - USCITE

PARCO NAZIONALE DELLA MAJELLA

12/01/2014

Codice	Denominazione	ANNO FINANZIARIO 2013				ANNO FINANZIARIO 2012				
		Residui da pagare	Competenza (Impieghi)	Classi (Pagamenti)	Residui da pagare	Competenza (Impieghi)	Classi (Pagamenti)	Residui da pagare	Competenza (Impieghi)	Classi (Pagamenti)
	<i>Disavanzo di amministrazione</i>	0,00	0,00	0,00	0,00	0,00	0,00	0,00	0,00	0,00
		700.748,20	1.855.727,94	2.226.431,13	1.274.023,93	1.899.093,36	2.566.689,68			
	1 - CENTRO DI RESP. "IL DIRETTORE"	2.000,00	36.927,11	39.209,26	0,00	38.850,10	37.447,49			
	1.1 - TITOLO 1 - USCITE CORRENTI	621.452,95	1.274.508,89	1.809.924,92	1.242.677,13	1.402.517,93	2.049.091,08			
	1.1.1 - FUNZIONAMENTO	77.295,25	544.291,94	577.286,95	31.346,80	457.723,33	480.211,11			
	1.1.1.1 USCITE PER GLI ORGANI DELL'ENTE	2.405.472,41	1.196.838,44	2.658.175,21	3.576.383,40	1.256.669,73	1.173.500,67			
	1.1.1.2 ONERI PER IL PERSONALE IN ATTIVITA' DI SERVIZIO	2.282.896,78	996.910,47	2.124.349,55	3.471.008,40	1.011.502,35	1.089.847,02			
	1.1.1.3 USCITE PER PRESTAZIONI ISTITUZIONALI	0,00	0,00	0,00	0,00	0,00	0,00			
	1.1.1.4 TRASFERIMENTI PASSIVI	0,00	0,00	0,00	0,00	0,00	0,00			
	1.1.1.5 ONERI FINANZIARI	122.735,63	103.787,81	129.419,03	105.375,00	133.890,26	81.362,40			
	1.1.1.6 ONERI TRIBUTARI	0,00	0,00	0,00	0,00	0,00	0,00			
	1.1.2 POSTE CORRETTIVE E COMPENSATIVE DI ENTRATE CORRENTI	0,00	396.240,16	404.406,63	0,00	111.277,12	96.371,25			
	1.1.2.6 USCITE NON CLASSIFICABILI IN ALTRE VOCI	0,00	0,00	0,00	0,00	0,00	0,00			
	1.1.3 - ONERI COMUNI	0,00	0,00	0,00	0,00	0,00	0,00			
	1.1.3.1 ONERI COMUNI	0,00	0,00	0,00	0,00	0,00	0,00			
	1.1.4 - TRATTAMENTI DI QUIESCENZA, INTEGRATIVI E SOSTITUTIVI	0,00	0,00	0,00	0,00	0,00	0,00			
	1.1.4.1 ONERI PER IL PERSONALE IN QUIESCENZA	0,00	0,00	0,00	0,00	0,00	0,00			
	1.1.4.2 ACCANTONAMENTO AL TRATTAMENTO DI FINE RAPPORTO	0,00	0,00	0,00	0,00	0,00	0,00			
	1.1.5 - ACCANTONAMENTI A FONDI RISCHI ED ONERI	0,00	0,00	0,00	0,00	0,00	0,00			
	1.1.5.1 ACCANTONAMENTI A FONDI RISCHI ED ONERI	0,00	0,00	0,00	0,00	0,00	0,00			
	TOTALE USCITE CORRENTI CENTRO DI RESP. "IL DIRETTORE"	3.106.220,61	3.052.566,18	4.884.596,54	4.850.407,33	3.155.763,09	3.840.270,35			
	TOTALE GENERALE USCITE CORRENTI	3.106.220,61	3.052.566,18	4.884.596,54	4.850.407,33	3.155.763,09	3.840.270,35			
	1 - CENTRO DI RESP. "IL DIRETTORE"	2.072.515,17	898.319,10	826.988,76	1.860.554,07	1.099.348,45	832.224,18			
	1.2 - TITOLO 2 - USCITE IN CONTO CAPITALE	2.044.853,58	604.807,33	632.038,25	1.810.807,90	983.074,85	648.592,01			
	1.2.1 - INVESTIMENTI	27.532,82	127.924,50	43.865,54	49.746,17	55.254,46	106.920,78			
	1.2.1.1 ACQUISIZIONE DI BENI DI USO DUREVOLE ED OPERE IMMOBILIARI									
	1.2.1.2 ACQUISIZIONE DI IMMOBILIZZAZIONI TECNICHE									
	1.2.1.3 PARTECIPAZIONI E ACQUISTO DI VALORI MOBILIARI	0,00	15.000,00	0,00	0,00	0,00	0,00			

RENDICONTO FINANZIARIO DECISIONALE 2013 - PARTE II - USCITE

Codice	Denominazione	ANNO FINANZIARIO 2013				ANNO FINANZIARIO 2012			
		Residui da pagare	Competenza (Impegni)	Cassa (Pagamenti)	Residui da pagare	Competenza (Impegni)	Cassa (Pagamenti)	Residui da pagare	
1 - CENTRO DI RESP. "IL DIRETTORE"									
1.2 - TITOLO 2 - USCITE IN CONTO CAPITALE									
1.2.1 - INVESTIMENTI		2.072.515,17	898.319,19	826.988,76	1.860.554,07	1.099.348,45	832.224,18		
1.2.1.4 CONCESSIONI DI CREDITI ED ANTICIPAZIONI		0,00	43.445,22	45.445,22	0,00	60.781,41	60.781,41		
1.2.1.5 "INDENNITA' DI ANZIANITA' E SIMILARI AL PERSONALE CESSATO DAL SERVIZIO"		108,77	109.641,75	105.641,75	0,00	237,75	16.128,98		
1.2.2 - ONERI COMUNI		0,00	0,00	0,00	0,00	0,00	0,00		
1.2.2.1 RIMBORSI DA MUTUI		0,00	0,00	0,00	0,00	0,00	0,00		
1.2.2.2 RIMBORSI DI ANTICIPAZIONI PASSIVE		0,00	0,00	0,00	0,00	0,00	0,00		
1.2.2.3 RIMBORSI DI OBBLIGAZIONI		0,00	0,00	0,00	0,00	0,00	0,00		
1.2.2.4 RESTITUZIONE ALLE GESTIONI AUTONOME DI ANTICIPAZIONI		0,00	0,00	0,00	0,00	0,00	0,00		
1.2.2.5 ESTINZIONE DEBITI DIVERSI		0,00	0,00	0,00	0,00	0,00	0,00		
1.2.3 - ACCANTONAMENTI PER USCITE FUTURE		0,00	0,00	0,00	0,00	0,00	0,00		
1.2.3.1 ACCANTONAMENTI PER USCITE FUTURE		0,00	0,00	0,00	0,00	0,00	0,00		
1.2.4 - ACCANTONAMENTO PER RIPRISTINO INVESTIMENTI		0,00	0,00	0,00	0,00	0,00	0,00		
1.2.4.1 ACCANTONAMENTO PER RIPRISTINO INVESTIMENTI		0,00	0,00	0,00	0,00	0,00	0,00		
	TOTALE USCITE IN CONTO CAPITALE CENTRO DI RESP. "IL DIRETTORE"	2.072.515,17	898.319,10	826.988,76	1.860.554,07	1.099.348,45	832.224,18		
	TOTALE GENERALE USCITE IN CONTO CAPITALE	2.072.515,17	898.319,10	826.988,76	1.860.554,07	1.099.348,45	832.224,18		
1.3 - TITOLO III GESTIONI SPECIALI									
1.3.1 - GESTIONE SPECIALE I									
1.3.1.1 GESTIONE SPECIALE I		0,00	0,00	0,00	0,00	0,00	0,00		
	TOTALE USCITE GESTIONI SPECIALI "IL DIRETTORE"	0,00	0,00	0,00	0,00	0,00	0,00		
1.4 - TITOLO IV PARTITE DI GIRO									
1.4.1 - USCITE AVENTI NATURA DI PARTITE DI GIRO		2.896,55	503.113,96	511.387,77	2.896,55	540.733,01	531.078,77		
1.4.1.1 USCITE AVENTI NATURA DI PARTITE DI GIRO		2.896,55	503.113,96	511.387,77	2.896,55	540.733,01	531.078,77		
	TOTALE USCITE PARTITE DI GIRO "IL DIRETTORE"	2.896,55	503.113,96	511.387,77	2.896,55	540.733,01	531.078,77		
	TOTALE GENERALE USCITE GESTIONI SPECIALI E PARTITE DI GIRO	2.896,55	503.113,96	511.387,77	2.896,55	540.733,01	531.078,77		
	Residuo del titolo Centro di resp. "IL DIRETTORE"	3.106.220,61	3.029.566,38	4.854.596,34	4.850.407,33	3.155.765,09	3.840.270,35		
	Totale II	2.072.515,17	898.319,10	826.988,76	1.860.554,07	1.099.348,45	832.224,18		

RENDICONTO FINANZIARIO DECISIONALE 2013 - PARTE II - USCITE

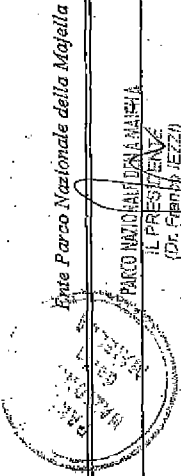
Codice	Denominazione	ANNO FINANZIARIO 2013				ANNO FINANZIARIO 2012			
		Residui da pagare	Competenza (Impegni)	Cassa (Pagamenti)	Residui da pagare	Competenza (Impegni)	Cassa (Pagamenti)		
	<i>Riepilogo dei titoli Centro di resp. "IL DIRETTORE"</i>								
	Titolo III	0,00	0,00	0,00	0,00	0,00	0,00	0,00	0,00
	Titolo IV	2.896,55	505.113,96	511.387,77	2.896,55	540.733,01	531.078,77	531.078,77	531.078,77
		5.181.632,33	4.455.999,44	6.222.972,87	6.715.857,95	4.795.844,55	5.203.573,30	5.203.573,30	5.203.573,30
	<i>Totale delle uscite Centro di resp. "IL DIRETTORE"</i>								
	Titolo I	3.106.220,61	3.052.566,38	4.884.596,34	4.800.407,33	3.155.763,09	3.840.270,55	3.840.270,55	3.840.270,55
	Titolo II	2.072.515,17	898.315,10	326.988,76	1.860.534,07	1.099.348,45	832.224,18	832.224,18	832.224,18
	Titolo III	0,00	0,00	0,00	0,00	0,00	0,00	0,00	0,00
	Titolo IV	2.896,55	505.113,96	511.387,77	2.896,55	540.733,01	531.078,77	531.078,77	531.078,77
	TOTALE	5.181.632,33	4.455.999,44	6.222.972,87	6.715.857,95	4.795.844,55	5.203.573,30	5.203.573,30	5.203.573,30
	Disavanzo di amministrazione	0,00	0,00	0,00	0,00	0,00	0,00	0,00	0,00
	TOTALE GENERALE	5.181.632,33	4.455.999,44	6.222.972,87	6.715.857,95	4.795.844,55	5.203.573,30	5.203.573,30	5.203.573,30



PARCO NAZIONALE DELLA MAJELLA
DIREZIONE PROVINCIALE
UFFICIO PROVINCIALE
(C.F. 7701010020)

RENDICONTO FINANZIARIO GESTIONALE 2013

Conto del bilancio




Parte Parco Nazionale della Majella

RENDICONTO FINANZIARIO GESTIONALE - ENTRATE

Codice		1.1.3.1	1.1.3.1	1.1.3.1	1.1.3.1	1.1.3.1	1.1.3.1	1.1.3.1	1.1.3.1	1.1.3.1	1.1.3.1	1.1.3.1
N.		7080	7080	7080	7080	7080	7080	7080	7080	7080	7080	7080
Denominazione		ALTRI RENDIMENTI PROVENTI DA ATTIVITÀ FINANZIARIE E DA ATTIVITÀ DI INVESTIMENTO	PROVENTI DERIVANTI DALLA ATTIVITÀ DI INVESTIMENTO IN STRUMENTI FINANZIARI	PROVENTI DERIVANTI DALLA ATTIVITÀ DI INVESTIMENTO IN STRUMENTI FINANZIARI	PROVENTI DERIVANTI DALLA ATTIVITÀ DI INVESTIMENTO IN STRUMENTI FINANZIARI	PROVENTI DERIVANTI DALLA ATTIVITÀ DI INVESTIMENTO IN STRUMENTI FINANZIARI	PROVENTI DERIVANTI DALLA ATTIVITÀ DI INVESTIMENTO IN STRUMENTI FINANZIARI	PROVENTI DERIVANTI DALLA ATTIVITÀ DI INVESTIMENTO IN STRUMENTI FINANZIARI	PROVENTI DERIVANTI DALLA ATTIVITÀ DI INVESTIMENTO IN STRUMENTI FINANZIARI	PROVENTI DERIVANTI DALLA ATTIVITÀ DI INVESTIMENTO IN STRUMENTI FINANZIARI	PROVENTI DERIVANTI DALLA ATTIVITÀ DI INVESTIMENTO IN STRUMENTI FINANZIARI	PROVENTI DERIVANTI DALLA ATTIVITÀ DI INVESTIMENTO IN STRUMENTI FINANZIARI
1	Indici	10.000,00	20.000,00	8.000,00	0,00	0,00	0,00	45.000,00	10.000,00	0,00	0,00	25.000,00
2	In aumento (7-6)	0,00	0,00	0,00	0,00	0,00	0,00	0,00	0,00	0,00	0,00	0,00
3	In diminuzione (8-7)	0,00	0,00	0,00	0,00	0,00	0,00	0,00	0,00	0,00	0,00	0,00
4	Definitive (4+5-6)	10.000,00	20.000,00	8.000,00	0,00	0,00	0,00	45.000,00	10.000,00	0,00	0,00	25.000,00
5	Ricovero	9.189,62	567,78	457,00	0,00	0,00	0,00	17.700,00	0,00	0,00	0,00	280,00
6	Ritorno da vacanze (10-5)	815,38	17.429,13	3.301,82	0,00	0,00	0,00	10.854,82	0,00	0,00	0,00	220,00
7	Risparmio accantonamenti (8+9)	10.000,00	17.796,91	3.758,82	0,00	0,00	0,00	37.205,82	0,00	0,00	0,00	500,00
8	Esportazione (10-7)											
9	Esportazione (7-10)											
10	Risultato al fine dell'esercizio	8.885,72	6.790,31	4.337,81	0,00	0,00	0,00	68.894,36	480,00	0,00	0,00	24.500,00
11	Risparmio	0,00	5.243,71	383,00	0,00	0,00	0,00	17.494,88	0,00	0,00	0,00	0,00
12	Ritorno da vacanze (16-10)	8.885,72	1.149,60	3.974,81	0,00	0,00	0,00	51.102,87	0,00	0,00	0,00	0,00
13	Totale (14+15)	8.885,72	3.790,31	4.337,81	0,00	0,00	0,00	86.997,36	0,00	0,00	0,00	0,00
14	Risparmio			0,00								
15	Ritorno da vacanze (13-14)											
16	Previdenti	18.885,72	25.790,31	10.337,81	0,00	0,00	0,00	113.654,36	0,00	0,00	0,00	25.000,00
17	Ricovero	9.189,62	6.011,49	620,00	0,00	0,00	0,00	35.484,89	0,00	0,00	0,00	280,00
18	In aumento (20-19)											
19	In diminuzione (18-20)	9.884,10	20.778,82	9.817,81				78.439,67	10.480,00			24.720,00
20	Totale (18+19) all'ultimo dell'esercizio	9.884,10	18.576,73	7.306,23	0,00	0,00	0,00	70.667,46	0,00	0,00	0,00	220,00

Conto del bilancio

RENDICONTO FINANZIARIO GESTIONALE - ENTRATE.




codice		1.1.3.2	1.1.3.2	1.1.3.2	1.1.3.2	1.1.3.3	1.1.3.3	1.1.3.3	1.1.3.3	1.1.3.4	1.1.3.4	1.1.3.4
9	N.	8010	8020	8030	8040	8010	8020	8030	8040	10010	10020	10030
Descrizione		INTERESSI E PREMI SU TITOLI A RENDITO RISCHIOSI	INTERESSI ATTIVI FINANZIARI	INTERESSI DA ALTRI AZIONARI E PARTECIPAZIONI	RICUPERI E RIVERSI DI IMPOSTE	INFERENZE DI ALIQUOTAZIONI	CONCORRE NELLE SPESE	ACQUISTI PER RINNOVAMENTO PATRIMONIO	PRODOTTI PER RINNOVAMENTO PATRIMONIO DA VENDITA DI COSE ACQUISITE			
Iniziali		5.200,00	0,00	-1.100,00	0,00	3.000,00	25.000,00	1.500,00	30.000,00	70.000,00	5.200,00	5.200,00
In aumento (7-4)		0,00	0,00	0,00	0,00	0,00	0,00	0,00	0,00	0,00	0,00	0,00
In diminuzione (4-7)		0,00	0,00	0,00	0,00	0,00	0,00	0,00	0,00	0,00	0,00	0,00
Definitive (4+7)		5.200,00	0,00	-1.100,00	0,00	3.000,00	25.000,00	1.500,00	30.000,00	70.000,00	5.200,00	5.200,00
Rilasci (4+5+6)		0,00	0,00	0,00	0,00	4.730,19	2.843,85	1.063,94	0,00	44.406,15	0,00	0,00
Rimane da riscuotere (12-8)		0,00	0,00	500,00	0,00	0,00	3.261,66	0,00	0,00	4.551,95	0,00	0,00
Totale accertamenti (8+9)		0,00	0,00	500,00	0,00	4.730,19	6.101,51	1.063,94	0,00	45.957,50	0,00	0,00
Somme accertate in *												
Differenza (10-7)		5.200,00		600,00		4.266,81	16.856,48	436,06	30.000,00	20.552,80	5.200,00	5.200,00
Raddo articolo dell'esercizio		0,00	0,00	504,87	0,00	4.566,88	0,00	0,00	0,00	12.542,45	0,00	0,00
Rilasci		0,00	0,00	181,86	0,00	0,00	0,00	0,00	0,00	10.178,63	0,00	0,00
Rimane da riscuotere (13-14)		0,00	0,00	0,00	0,00	4.566,88	0,00	0,00	0,00	2.068,32	0,00	0,00
Totale (14+15)		0,00	0,00	181,86	0,00	4.566,88	0,00	0,00	0,00	12.216,65	0,00	0,00
Verifica												
in + (18-13)				323,11							285,80	
in - (13-18)												
Previdoni				1.604,87	0,00	13.669,88	25.000,00	1.500,00	30.000,00	62.542,45	5.200,00	5.200,00
Rilasci				181,86	0,00	4.730,19	2.843,85	1.063,94	0,00	54.954,68	0,00	0,00
in + (20-19)												
in - (19-20)												
Differenza finale alle previsioni				1.423,11		8.839,73	22.150,15	496,06	30.000,00	27.877,77	5.200,00	5.200,00
Totale delle voci attive al bilancio dell'esercizio (8+15)				500,00	0,00	4.566,88	3.251,85	0,00	0,00	6.569,67	0,00	0,00

1.3. - ALTRE ENTRATE

1.1 - TIPOLOGIA ENTRATE CORRENTI

1 - CENTRI O RESP. IL DIRETTORE

Conto del bilancio



RENDICONTO FINANZIARIO GESTIONALE - ENTRATE

PARCO NAZIONALE DELLA MAJELLA

(Dati fino al 31/12/2010)

Codice	N. descrizione	1.2.1.4											1.2.1.4	1.2.1.4	1.2.1.1	1.2.2.1	1.2.2.1	1.2.2.1	
		1.2.1.4	1.2.1.4	1.2.1.4	1.2.1.4	1.2.1.4	1.2.1.4	1.2.1.4	1.2.1.4	1.2.1.4	1.2.1.4	1.2.1.4							1.2.1.4
23	Totale da ripartire sul fondo di bilancio	0,00																	0,00
22	1.2.1 - ENTRATE PER ALIENAZIONE, DE BENI PATRIMONIALI E RISCOSSIONE DI CREDITI	0,00																	0,00
21	Differenza tra il totale delle entrate e il totale delle uscite	0,00																	0,00
20	Entrate	0,00																	0,00
19	Entrate da altri esercizi	0,00																	0,00
18	Entrate da contributi	0,00																	0,00
17	Entrate da contributi straordinari	0,00																	0,00
16	Entrate da contributi straordinari per immobilizzazioni	0,00																	0,00
15	Entrate da contributi straordinari per immobilizzazioni finanziarie	0,00																	0,00
14	Entrate da contributi straordinari per immobilizzazioni finanziarie	0,00																	0,00
13	Entrate da contributi straordinari per immobilizzazioni finanziarie	0,00																	0,00
12	Entrate da contributi straordinari per immobilizzazioni finanziarie	0,00																	0,00
11	Entrate da contributi straordinari per immobilizzazioni finanziarie	0,00																	0,00
10	Entrate da contributi straordinari per immobilizzazioni finanziarie	0,00																	0,00
9	Entrate da contributi straordinari per immobilizzazioni finanziarie	0,00																	0,00
8	Entrate da contributi straordinari per immobilizzazioni finanziarie	0,00																	0,00
7	Entrate da contributi straordinari per immobilizzazioni finanziarie	0,00																	0,00
6	Entrate da contributi straordinari per immobilizzazioni finanziarie	0,00																	0,00
5	Entrate da contributi straordinari per immobilizzazioni finanziarie	0,00																	0,00
4	Entrate da contributi straordinari per immobilizzazioni finanziarie	0,00																	0,00
3	Entrate da contributi straordinari per immobilizzazioni finanziarie	0,00																	0,00
2	Entrate da contributi straordinari per immobilizzazioni finanziarie	0,00																	0,00
1	Entrate da contributi straordinari per immobilizzazioni finanziarie	0,00																	0,00

1.2 - ENTRATE DERIVANTI DA TRASFERIMENTI IN CONTO CAPITALE


Conto del bilancio

RENDICONTO FINANZIARIO GESTIONALE - ENTRATE

Ente Parco Nazionale della Majella

PARCO NAZIONALE DELLA MAJELLA
IL PRESIDENTE

N	Descrizione	1.4.1 - ENTRATE AVVENTI NATURA DI GIRO													
		1.4.1.1 22070	1.4.1.1 22050	1.4.1.1 22100	1.4.1.1 22110	1.4.1.1 22120	SUMA 1 - ENTRATE AVVENTI NATURA DI PARTITE DI GIRO	TOTALE PARTITE DI GIRO DIRETTORE	TOTALE GENERALE PARTITE DI GIRO	Tela 1					
1															
2															
3	Denominazione														
4	- totali -	0,00	6.000,00	90.000,00	15.000,00	10.000,00	582.667,02	582.667,02	582.667,02	4.195.720,45	4,15				
5	In aumento (7 + 4)	0,00	0,00	0,00	0,00	0,00	0,00	0,00	0,00	0,00	0,00				
6	In diminuzione (4 - 7)	0,00	0,00	0,00	0,00	0,00	0,00	0,00	0,00	0,00	0,00				
7	Definitiva (4 + 5 + 6)	0,00	6.000,00	90.000,00	15.000,00	10.000,00	582.667,02	582.667,02	582.667,02	4.195.720,45	0,00				
8	Ricostruzione	0,00	2.495,00	75.148,15	0,00	0,00	477.063,25	477.063,25	477.063,25	3.687.907,25					
9	Rimborso da ricevere (10 + 8)	0,00	0,00	251,51	0,00	0,00	28.090,71	28.090,71	28.090,71	62.772,26					
10	Totale aumenti ricevuti (8 + 9)	0,00	2.495,00	75.379,56	0,00	0,00	505.113,96	505.113,96	505.113,96	3.980.679,51					
11	In + (10 - 7)														
12	In - (7 - 10)														
13	Differenza Previdoni		3.504,00	620,34	15.000,00	10.000,00	177.563,06	177.563,06	177.563,06	245.045,05					
14	Resoluto affido dell'esercizio	0,00	0,00	0,00	0,00	0,00	33.365,23	33.365,23	33.365,23	2.980.951,86					
15	Ricoveri	0,00	0,00	0,00	0,00	0,00	19.590,25	19.590,25	19.590,25	743.742,99					
16	Rimborso da ricevere (13 - 14)	0,00	0,00	0,00	0,00	0,00	1.200,00	1.200,00	1.200,00	2.224.891,83					
17	Totale (14 + 15)	0,00	0,00	0,00	0,00	0,00	20.790,25	20.790,25	20.790,25	2.996.674,02					
18	In + (16 - 13)														
19	In - (13 - 16)														
20	Previdoni	0,00	9.000,00	90.000,00	15.000,00	10.000,00	12.504,99	12.504,99	12.504,99	11.787,84					
21	Ricostruzioni	0,00	6.000,00	80.000,00	15.000,00	10.000,00	716.092,28	716.092,28	716.092,28	7.178.086,26					
22	Differenza Previdoni	0,00	2.495,00	79.744,15	0,00	0,00	498.833,50	498.833,50	498.833,50	4.631.846,54					
23	In + (20 - 19)														
24	In - (19 - 20)														
25	Totale del risultato al tempo dell'esercizio (9 + 15)	0,00	3.504,00	857,96	15.000,00	10.000,00	219.416,75	219.416,75	219.416,75	2.544.439,62					
26	Totale del risultato al tempo dell'esercizio (9 + 15)	0,00	6,00	231,61	0,00	0,00	29.260,71	29.260,71	29.260,71	2.287.603,89					




 PARCO NAZIONALE DELLA MAREMMA
 INTERNAZIONALE
 IL PRESIDENTE
 Dr. Fratini

Conto del bilancio

RENDICONTO FINAN.

Capitale		Totale originale	
colle	1	2	3
Denominazione	4	5	6
Iniziali	5.158.000,00		
In aumento (7-4)	804.450,00		
In diminuzione (8-7)	0,00		
Definitiva (4+5-6)	6.062.450,00		
Risorse	4.525.500,91		
Risorse da riscuotere (10-9)	92.304,97		
Totale accantonamenti (8+9)	4.617.805,88		
Differenza (10-7)		1.443.954,12	
Risultato dell'esercizio		3.174.759,59	
Risorse	770.035,65		
Rimborso ricevuto (13-14)	2.381.469,21		
Totale (14+15)	3.101.496,67		
Verificati (10+13)		73.285,72	
in (14-16)		8.618.184,75	
Provisori	5.296.638,67		
Risorse			
in (16+18)		3.221.825,15	
Differenza (15-20)		2.423.766,18	
Totale dei mezzi adotti al termine dell'esercizio (8+15)			

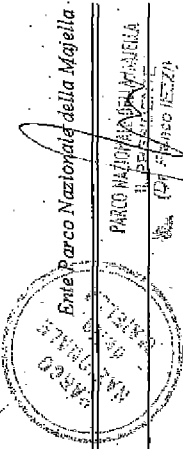
Conto del bilancio



RENDICONTO FINANZIARIO GESTIONALE - USCITE

Codice		1.1.1.1	1.1.1.1	1.1.1.1	1.1.1.1	1.1.1.1	1.1.1.1	1.1.1.2	1.1.1.2	1.1.1.2
N.	Denominazione	1010	1020	1030	1040	1050	1060	2010	2020	2030
1	1 - CENTRO DI RESP. IL DIRETTORE									
	1.1 - TITOLO I - USCITE COHERENTI									
	1.1.1 - FUNZIONAMENTO									
2	1.1.1.1 - ASSESSORI E INESBITTA ALLA PRESSIONE									
3	1.1.1.1.1 - COMPENSAZIONE ALLE ATTIVITÀ SVOLTE IN VIRTÙ DEL PATTO									
4	1.1.1.1.1.1 - COMPENSAZIONE ALLE ATTIVITÀ SVOLTE IN VIRTÙ DEL PATTO									
5	Iniziali	0,00	1.000,00	4.117,78	4.905,90	2.998,77	1.463,95	646.000,00	10.000,00	179.000,00
6	In aumento (7-4)	30.600,00	0,00	0,00	0,00	0,00	0,00	0,00	0,00	0,00
7	In diminuzione (8-7)	0,00	0,00	0,00	0,00	0,00	0,00	0,00	0,00	0,00
8	Definitiva (4+5-9)	30.600,00	1.000,00	4.117,78	4.905,90	2.998,77	1.463,95	646.000,00	10.000,00	179.000,00
9	Pagati	27.721,85	0,00	2.465,93	0,00	1.897,40	0,00	408.062,73	0,00	93.867,19
10	Rimasti da pagare (10-9)	2.760,43	0,00	1.561,07	0,00	460,43	0,00	6.000,00	0,00	20.766,25
11	Totale impegni (8+9)	30.472,28	0,00	4.117,00	0,00	2.337,83	0,00	412.062,73	0,00	114.633,44
12	Saldo (10-7)	27,72	1.000,00	0,18	4.905,90	0,94	1.463,95	232.937,27	10.000,00	61.566,56
13	Risultato al ciclo di bilancio	2.911,38	0,00	2.694,51	2.000,00	1.800,00	0,00	0,00	0,00	37.180,71
14	Pagati	2.911,38	0,00	2.692,20	0,00	1.590,50	0,00	0,00	0,00	36.802,51
15	Rimasti da pagare (15-14)	0,00	0,00	0,00	2.000,00	0,00	0,00	0,00	0,00	0,00
16	Totale (14+15)	2.911,38	0,00	2.692,20	2.000,00	1.590,50	0,00	0,00	0,00	36.802,51
17	Verificati									
18	In (18-15)									
19	Presunti									
20	Pagamenti	33.411,38	1.000,00	6.761,69	6.905,90	3.998,77	1.463,95	845.000,00	10.000,00	219.180,71
21	In (20-19)	90.899,23	0,00	5.096,13	0,00	3.477,90	0,00	408.062,73	0,00	130.468,70
22	Differenza (20-21)	2.776,15	1.000,00	1.665,56	6.905,90	480,87	1.463,95	239.937,27	10.000,00	62.711,01
23	Totale del risultato al termine dell'esercizio (9+15)	2.760,43	0,00	1.961,07	2.000,00	460,43	0,00	5.000,00	0,00	20.766,25


Conto del bilancio



RENDICONTO FINANZIARIO GESTIONALE - USCITE

Conto	N.	Denominazione	1.1.12	1.1.12	1.1.12	1.1.12	1.1.12	1.1.12	1.1.12	1.1.12	1.1.12	1.1.12	1.1.12	1.1.12
			2040	2050	2080	2070	2050	2090	2100	2110	2120	2130	2140	2150
			COMPENSA PER LAVORO STRAORDINARIO (SPEDIMENTI E C.A.)	FONDO DI AGGIORNAMENTO E PRODUTTIVITA'	FONDO INSEGNIA PROGETTUALE	INCIDENTA E RIMBORSO SPESA TRASPORTO PER VIAGGI E TRASFERIMENTI	ALTRE INDEBITA (RIPREZZATI, RIBANCO, ECC)	USCITE PER LA PARTICIPAZIONE IN PRESSIONI DI SERVIZIO (RISPARMIO AGGIORNAMENTO)	SERVIZI SOCIALI (VERBA, AZIENDALE, FORME DI STUDIO ACQUISIZIONE)	INTERVENTI ASSISTENZIALI E AZIONI IN FAVORE DEL PERSONALE	USCITE DIVERSE PER IL PERSONALE DI CONTRASSEGNA	USCITE PER ACCERTAMENTI SANITARI	USCITE INDICAZIONI AL PERSONALE PER LA PRESSIONE DI PRESSIONE	1.1.12
1.1.1 - IMPIANZIAMENTO	1		41.000,00	17.181,83	0,00	17.500,00	0,00	1.687,75	20.000,00	10.000,00	15.000,00	1.000,00	1.000,00	0,00
	2		0,00	0,00	0,00	0,00	0,00	0,00	0,00	0,00	0,00	0,00	0,00	0,00
1.1 - USCITE CORENTI	3		0,00	0,00	-0,00	0,00	0,00	0,00	0,00	0,00	0,00	0,00	0,00	0,00
	4		41.000,00	17.181,83	0,00	17.500,00	0,00	1.687,75	20.000,00	10.000,00	15.000,00	1.000,00	1.000,00	0,00
	5		8.610,88	0,00	0,00	4.385,91	0,00	890,00	9.651,87	7.513,20	6.812,87	0,00	0,00	0,00
	6		29.300,00	0,00	0,00	4.673,40	0,00	1.190,00	9.623,98	0,00	3.877,15	0,00	0,00	0,00
	7		33.210,56	0,00	0,00	9.369,31	0,00	1.830,00	13.155,36	7.313,20	12.590,02	0,00	0,00	0,00
	8		7.789,44	17.181,83	0,00	6.130,89		87,75	6.844,64	2.895,80		2.809,99	1.000,00	0,00
	9		27.643,89	0,00	0,00	7.338,62	0,00	300,00	4.125,87	0,00	597,01	0,00	0,00	0,00
	10		15.299,36	0,00	0,00	978,58	0,00	300,00	3.787,65	0,00	597,01	0,00	0,00	0,00
	11		10.019,41	0,00	0,00	3.649,81	0,00	0,00	0,00	0,00	0,00	0,00	0,00	0,00
	12		28.316,77	0,00	0,00	4.627,87	0,00	300,00	3.787,65	0,00	597,01	0,00	0,00	0,00
1.1.1 - IMPIANZIAMENTO	13		1.326,62			2.710,96			338,41					
	14		68.643,39	17.181,83	0,00	24.838,82	0,00	2.187,75	24.125,97	10.000,00	15.897,01	1.000,00	1.000,00	0,00
	15		23.208,92	0,00	0,00	5.374,47	0,00	880,00	13.318,95	7.313,20	9.409,88	0,00	0,00	0,00
	16		46.434,47	17.181,83		19.484,35		1.207,75	10.507,04	2.888,80	6.187,13	1.000,00	1.000,00	0,00
	17		36.316,41	0,00	-0,00	8.622,71	0,00	1.150,00	3.623,98	0,00	3.877,15	0,00	0,00	0,00

Ente Parco Nazionale della Majella
PARCO NAZIONALE DELLA MAJELLA
PRESIDENTE
FRANCESCO IZZI



RENDICONTO FINANZIARIO GESTIONALE - USCITE

Conto del bilancio

Codice	1.1.1.2		1.1.1.2		1.1.1.2		1.1.1.2		1.1.1.2		1.1.1.3		1.1.1.3		1.1.1.3	
	2150	2160	2170	2180	2180	2180	2180	2180	2180	2180	2180	4010	4020	4030	4040	4050
Descrizione	SUBSIDIO DI COMARTE PER IL SERVIZIO DI COMANDANTI O CAVALIERI DA ALTRO POSTO	TATTAMENTI ACQUEDOTTI A CARICO DEL FONDO UNICO DI STATO	FONDI PER I SERVIZI CONTINUATIVI	ALTRI ONERI SPESANZA CINGOLO DELL'ENTE	ALTRI ONERI SPESANZA CINGOLO DELL'ENTE	ALTRI ONERI SPESANZA CINGOLO DELL'ENTE	ALTRI ONERI SPESANZA CINGOLO DELL'ENTE	ALTRI ONERI SPESANZA CINGOLO DELL'ENTE	ALTRI ONERI SPESANZA CINGOLO DELL'ENTE	ALTRI ONERI SPESANZA CINGOLO DELL'ENTE	ALTRI ONERI SPESANZA CINGOLO DELL'ENTE	UTILI PASSIVI ED ONERI (LOCALI)	SPESA PER ACQUA CARICATA E ENERGIA ELETTRICA	SPESA PER RISCALDAMENTO	SPESA PER ALIQUA UTILE	CANONI LORE E LAVORIA CONVENZIONE
Iniziale	0,00	120.000,00	0,00	0,00	20.000,00	770.000,00	220.000,00	28.000,00	33.000,00	50.000,00	30.000,00	0,00	0,00	0,00	0,00	20.000,00
In corrente (7-4)	0,00	0,00	0,00	0,00	5.000,00	0,00	0,00	0,00	5.000,00	15.000,00	0,00	0,00	0,00	0,00	0,00	0,00
In chiusura (8-7)	0,00	0,00	0,00	0,00	0,00	0,00	0,00	0,00	0,00	0,00	0,00	0,00	0,00	0,00	0,00	0,00
Definitiva (4+5-6)	0,00	120.000,00	0,00	0,00	25.000,00	770.000,00	220.000,00	28.000,00	38.000,00	65.000,00	30.000,00	0,00	0,00	0,00	0,00	20.000,00
Pagati	0,00	51.454,87	0,00	0,00	0,00	0,00	0,00	19.594,17	36.775,87	43.551,30	5.370,05	0,00	0,00	0,00	0,00	3.534,04
Rimasti da pagare (10-9)	0,00	68.508,87	0,00	0,00	0,00	650.770,73	0,00	7.658,00	1.205,22	21.440,55	13.087,34	0,00	0,00	0,00	0,00	11.037,00
Totale impegni (6+9)	0,00	119.973,54	0,00	0,00	0,00	650.770,73	0,00	27.657,17	37.981,13	64.991,85	18.457,40	0,00	0,00	0,00	0,00	14.671,04
In+ (12-7)																
In- (12-7)																
Differenza (7-10)		28,46			25.000,00	219.229,27	220.000,00	432,83	18,81	8,15	11.542,90	0,00	0,00	0,00	0,00	5.328,96
Residui da pagare dall'esercizio	0,00	27.677,58	0,00	3.588,77	3.588,77	1.249.909,25	488.754,34	0,50	1.421,73	6.785,49	29.871,85	0,00	0,00	0,00	0,00	0,00
Pagati	0,00	0,00	0,00	3.588,91	3.588,91	925.222,71	233.139,50	0,00	1.336,44	4.097,50	12.866,02	0,00	0,00	0,00	0,00	0,00
Rimasti da pagare (18-14)	0,00	27.483,85	0,00	0,00	0,00	324.688,54	255.614,84	0,00	0,00	0,00	15.994,20	0,00	0,00	0,00	0,00	0,00
Totale (14+15)	0,00	27.483,85	0,00	3.588,91	3.588,91	1.249.909,25	488.754,34	0,00	1.336,44	4.097,50	29.580,22	0,00	0,00	0,00	0,00	0,00
In+ (18-15)																
In- (18-15)																
Provisioni	0,00	147.677,98	0,00	25.000,00	25.000,00	2.019.309,25	708.754,34	28.000,00	35.421,73	73.795,49	59.671,95	0,00	0,00	0,00	0,00	20.000,00
Pagamenti	0,00	51.454,87	0,00	3.588,91	3.588,91	925.222,71	233.139,50	19.594,17	36.112,41	47.645,80	18.086,08	0,00	0,00	0,00	0,00	3.534,04
In+ (20-16)																
In- (20-16)																
Differenza (20-16)	0,00	96.212,81	0,00	25.000,00	25.000,00	1.094.086,54	475.614,84	8.089,33	1.309,32	26.147,99	41.585,77	0,00	0,00	0,00	0,00	16.365,95
Differenza (20-20)	0,00	95.992,42	0,00	0,00	0,00	675.487,21	255.514,84	7.693,00	1.205,22	21.440,55	33.081,64	0,00	0,00	0,00	0,00	11.037,00
Totale del risultato gestionale al termine dell'esercizio (8+15)																


1.1.1 - FUNZIONAMENTO

1.1 - TITOLO 1 - USCITE CORRENTI

1. CENTRO DI RESP. IL DIRETTORE

Conto del bilancio

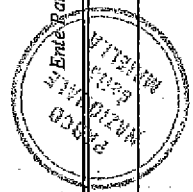
RENDICONTO FINANZIARIO GESTORIALE - USCITE



codice	1.1.1.3	1.1.1.3	1.1.1.3	1.1.1.3	1.1.1.3	1.1.1.3	1.1.1.3	1.1.1.3	1.1.1.3	1.1.1.3	1.1.1.3	1.1.1.3	1.1.1.3
N.	4080	4070	4080	4100	4110	4120	4130	4140	4150	4160			
Denominazione	PREL. DI RACCOMANDA CONTRO REG. MOBILI. PARI. MOB.	MANUTENZIONE, RIPARAZIONE E LOCALI (MATERIE, RENTRIMENTI)	SPESA POSTAL. LOC.	SPESA TELEFONICA	SPESA PER L'ACQUISTO DI STAMPATI, CANCELLERIA, ETC.	SPESA PER L'ACQUISTO DI MATERIALE VARIO DI CORSO	SPESA PER ELABORAZIONE E FOTOCOPIAZIONE	MANUTENZIONE E RIPARAZIONE IMPIANTI GENERALI	MANUTENZIONE E RIPARAZIONE IMPIANTI GENERALI	SPESA PER LA GESTIONE LEASING DI TUBERIE			
Iniziale	37.000,00	50.000,00	15.600,00	96.000,00	18.000,00	5.000,00	23.000,00	500,00	28.600,00	0,00	0,00	0,00	0,00
In aumento (7-6)	0,00	36.000,00	0,00	0,00	0,00	0,00	0,00	0,00	0,00	0,00	0,00	0,00	0,00
In diminuzione (8-7)	0,00	0,00	0,00	0,00	0,00	0,00	0,00	0,00	0,00	0,00	0,00	0,00	0,00
Previdibile (4+5-9)	37.000,00	86.000,00	15.600,00	96.000,00	18.000,00	5.000,00	23.000,00	500,00	28.600,00	0,00	0,00	0,00	0,00
Pagato (10-11)	35.449,05	10.889,20	10.839,41	54.128,02	11.160,59	3.198,21	17.944,82	312,90	19.185,05	0,00	0,00	0,00	0,00
Rimasti da pagare (12-13)	0,00	74.997,02	1.090,59	1.200,03	3.897,52	395,79	4.419,75	0,00	11.392,98	0,00	0,00	0,00	0,00
Totale missioni (14-15)	35.449,05	86.866,22	11.600,00	55.328,05	14.818,11	3.592,94	22.964,30	312,90	24.577,42	0,00	0,00	0,00	0,00
Differenza (16-17)	1.550,95	33,78	3.800,00	573,85	3.181,89	1.407,86	635,70	187,10	2.022,85	0,00	0,00	0,00	0,00
Risultato esercizio (18-19)	0,00	20.622,91	961,51	12.300,25	9.742,20	1.951,70	5.012,59	0,00	17.714,24	0,00	0,00	0,00	0,00
Pagati (20-21)	0,00	8.814,27	892,02	2.231,14	3.472,87	1.594,77	672,76	0,00	8.748,65	0,00	0,00	0,00	0,00
Rimasti da pagare (22-23)	0,00	10.754,36	0,00	9.997,70	0,00	0,00	1.100,00	0,00	2.102,68	0,00	0,00	0,00	0,00
Totale (24-25)	0,00	17.668,65	892,02	12.229,84	3.472,87	1.594,77	1.772,76	0,00	10.851,41	0,00	0,00	0,00	0,00
Differenza (26-27)													
Verificata (28-29)		3.054,38	79,49	71,41	269,53	236,93	3.239,77		6.882,83				
Previdibile (30-31)	37.000,00	106.622,91	16.461,51	66.300,25	21.742,20	6.551,70	25.012,59	500,00	44.314,24	0,00	0,00	0,00	0,00
Pagamenti (32-33)	35.449,05	17.783,47	11.421,43	66.357,18	14.663,26	4.750,95	15.617,28	312,90	21.933,86	0,00	0,00	0,00	0,00
Differenza (34-35)	1.550,95	88.639,44	5.040,08	11.643,05	7.069,94	2.040,72	9.355,25	187,10	22.380,38	0,00	0,00	0,00	0,00
Totale dai residui passivi a termine (36-37)	0,00	85.751,36	1.080,59	11.187,73	3.637,52	396,73	5.519,75	0,00	18.494,87	0,00	0,00	0,00	0,00

1.1.1 - FUNZIONAMENTO
 1.4 - TIPOLO 1 - USCITE CORRENTI
 1.4.1 - CENTRI DI RESP. IL DIRETTORE

Ente Parco Nazionale della Majella



PARCO NAZIONALE DELLA MAJELLA
R. 2525/1975
Sede: (DN) Treviso (Tz)

RENDICONTO FINANZIARIO GESTIONALE - USCITE

Conto del bilancio

codice	1.1.1.3	1.1.1.3	1.1.1.3	1.1.1.3	1.1.1.3	1.1.1.3	1.1.1.3	1.1.1.3	1.1.1.3	1.1.1.3	1.1.1.3	1.1.1.3
N.	4170	4190	4190	4200	4210	4220	4230	4240	4250	4250	4260	4270
Denominazione	SPESA PER LA GESTIONE DELLA PALCOMANERIA	SPESA PER LA GESTIONE IMPIANTI BANCHE	SPESA PER LA GESTIONE DEGLI AUTOMEZZI (VEICOLI, AUTOCARRE, ASSICURAZIONE, BOLL. ECCO)	SPESA PER STAMPA ANNUALI, MONOGRAFIE, POLLETTINI, FARMACI, ETC.	SPESA PER ACQUISTO DI LIBRI ED ARCHIVIAZIONI, PASSAGGI ED ALTRE PUBBLICAZIONI	FUNZIONAMENTO DI IMPIANTI TURISTICI	SPESA PER LA GESTIONE DELLE STRUTTURE INERTIVE	SPESA PER LA GESTIONE DELLE STRUTTURE INFORMATIVE	SPESA PER LA GESTIONE DELLA STALLA	SPESA PER LA GESTIONE DELLE STRUTTURE INERTIVE	SPESA PER LA GESTIONE DELL'AVVIAZIONE, MANUTENZIONE, CAMPER	SPESA PER LA GESTIONE DEI SERVIZI DI CUCINA, DI BAR/CAFFÈ, DI BARBICOQUE
Iniziali	0,00	0,00	49.491,09	500,00	0,00	0,00	0,00	0,00	0,00	0,00	0,00	0,00
In Cumulato (7 - 4)	0,00	0,00	0,00	0,00	0,00	0,00	0,00	0,00	0,00	0,00	0,00	0,00
In Differenziale (8 - 7)	0,00	0,00	0,00	0,00	0,00	0,00	0,00	0,00	0,00	0,00	0,00	0,00
Verzori (4 + 5 - 6)	0,00	0,00	49.491,09	500,00	0,00	0,00	0,00	0,00	0,00	0,00	0,00	0,00
Pagati (4 + 5 - 6)	0,00	0,00	45.296,70	0,00	0,00	0,00	0,00	0,00	0,00	0,00	0,00	0,00
Spese da pagare (10 - 9)	0,00	0,00	4.339,42	0,00	0,00	0,00	0,00	0,00	0,00	0,00	0,00	0,00
Totale Impegni (9 + 10 - 7)	0,00	0,00	49.496,12	0,00	0,00	0,00	0,00	0,00	0,00	0,00	0,00	0,00
In + (10 - 7)												
In - (7 - 10)												
Differenza (10 - 7)												
Residuo iniziale dell'esercizio	0,00	0,00	24,97	0,00	0,00	0,00	0,00	0,00	0,00	0,00	0,00	0,00
Pagati	0,00	0,00	1.655,36	0,00	0,00	0,00	0,00	0,00	0,00	0,00	0,00	0,00
Rimasti da pagare (10 - 9)	0,00	0,00	0,00	0,00	0,00	0,00	0,00	0,00	0,00	0,00	0,00	0,00
Totale (14 + 15)	0,00	0,00	1.655,36	0,00	0,00	0,00	0,00	0,00	0,00	0,00	0,00	0,00
In + (16 - 13)												
In - (13 - 16)												
Verzori (16 - 13)												
Pagamenti	0,00	0,00	51.591,16	500,00	0,00	0,00	0,00	0,00	0,00	0,00	0,00	0,00
In + (20 - 17)												
In - (17 - 20)												
Differenza (20 - 17)												
Totale dei resti passivi al termine dell'esercizio (17 - 19)	0,00	0,00	4.339,42	0,00	0,00	0,00	0,00	0,00	0,00	0,00	0,00	0,00

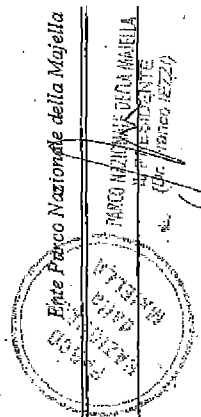
1.1.1 - FUNZIONAMENTO

1.1 - TITOLO 1 - USCITE CORRENTI

1 - CENTRI DI RESP. (IL DIRETTORE)

Conto del bilancio

Ente Parco Nazionale della Majella



RENDICONTO FINANZIARIO GESTIONALE - USCITE

Conto		1.1.1.3													1.1.1.3		1.1.1.3		1.1.1.3		1.1.1.3		1.1.1.3		1.1.1.3	
		4280		4200		4300		4310		4320		4330		4340		4350		4360		4370		4380		4390		
		SPESA PER ATTIVITÀ DI RICERCA E SVILUPPO		SPESA PER INCASSI		SPESA PER CONDOMINI		SPESA DI COLLABORAZIONE CON SOCI INT. DI INCASSI		SPESA PER LA REALIZZAZIONE E LA MANUTENZIONE DI IMPIANTI		SPESA PER LA REALIZZAZIONE E LA MANUTENZIONE DI IMPIANTI		SPESA PER LA REALIZZAZIONE E LA MANUTENZIONE DI IMPIANTI		SPESA PER LA REALIZZAZIONE E LA MANUTENZIONE DI IMPIANTI		SPESA PER LA REALIZZAZIONE E LA MANUTENZIONE DI IMPIANTI		SPESA PER LA REALIZZAZIONE E LA MANUTENZIONE DI IMPIANTI		SPESA PER LA REALIZZAZIONE E LA MANUTENZIONE DI IMPIANTI		SPESA PER LA REALIZZAZIONE E LA MANUTENZIONE DI IMPIANTI		
		10.000,00		0,00		0,00		0,00		0,00		0,00		0,00		0,00		0,00		0,00		0,00		0,00		
Totale		10.000,00		0,00		0,00		0,00		0,00		0,00		0,00		0,00		0,00		0,00		0,00		0,00		
1	Indice																									
2	In apertura (7-4)																									
3	In chiusura (7-5)																									
4	Variazioni (7-5-7-4)																									
5	Deficit (8-7)																									
6	Plus (8-7)																									
7	Pagato (9-8)																									
8	Rimborso da pagare (9-8)																									
9	Totale pagamenti (9+8)																									
10	Risorse (10-7)																									
11	Risorse (10-7) (10-7)																									
12	Risorse (10-7) (10-7)																									
13	Risorse (10-7) (10-7)																									
14	Pagato																									
15	Risorse (10-14)																									
16	Totale (14+15)																									
17	Risorse (15-13)																									
18	Risorse (15-13) (15-13)																									
19	Previdenti																									
20	Pagamenti																									
21	Risorse (20-19)																									
22	Risorse (20-19) (20-19)																									
23	Totale dei (residui passivi) al termine dell'esercizio (6+15)																									

1.1 - FUNZIONAMENTO

1.1 - USCITE CORRENTI

1.1 - USCITE CORRENTI

1.1 - USCITE CORRENTI

1.1 - USCITE CORRENTI

1.1 - USCITE CORRENTI

1.1 - USCITE CORRENTI

1.1 - USCITE CORRENTI

1.1 - USCITE CORRENTI

1.1 - USCITE CORRENTI

1.1 - USCITE CORRENTI

1.1 - USCITE CORRENTI

1.1 - USCITE CORRENTI

1.1 - USCITE CORRENTI

1.1 - USCITE CORRENTI

1.1 - USCITE CORRENTI

1.1 - USCITE CORRENTI

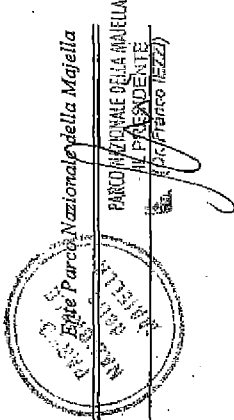
1.1 - USCITE CORRENTI

1.1 - USCITE CORRENTI

1.1 - USCITE CORRENTI

1.1 - USCITE CORRENTI

Conto del bilancio



RENDICONTO FINANZIARIO GESTIONALE - USCITE

PARCO NAZIONALE DELLA MAIELLA
IN PRESIDENTE
P. Cristoforo Tezzei

codice		1.1.1.3	1.1.1.3	1.1.1.3	1.1.2.1	1.1.2.1	1.1.2.1	1.1.2.1	1.1.2.1	1.1.2.1	1.1.2.1	1.1.2.1	1.1.2.1
N.	4380	4400	4410	5010	5020	5030	5040	5050	5060	5070			
Determinazione	RIUSCITO DICAMM PER VENTE E STRUMENTI MESI E RESPONSABILITÀ ALTRI	USCITE PER ACQUISTO STRUMENTI E DIVISE	USCITE PER PUBBLICITÀ	MESSE PER ATTIVITÀ DIDATTICHE, INFORMATIVE, EDUCATIVE, ETC.	USCITE PER ATTIVITÀ DI RICERCA	USCITE PER ATTIVITÀ DI PUBBLICITÀ, STUDI, PUBBLICAZIONI	USCITE PER ORGANIZZAZIONE CAMPAGNE INDUSTRIALISTICHE, ETC.	USCITE PER SANI DELLA TUMMA	USCITE PER SANI DELLA TUMMA	USCITE PER SANI DELLA TUMMA	USCITE PER SANI DELLA TUMMA	USCITE PER SANI DELLA TUMMA	USCITE PER SANI DELLA TUMMA
Iniziali	0,00	3.000,00	0,00	56.000,00	25.000,00	0,00	20.000,00	20.000,00	20.000,00	150.000,00	150.000,00	10.000,00	10.000,00
In avanzato (7-7)	0,00	0,00	0,00	0,00	0,00	0,00	0,00	0,00	0,00	0,00	0,00	0,00	0,00
In epirazione (4-7)	0,00	0,00	0,00	0,00	0,00	0,00	0,00	0,00	0,00	0,00	0,00	0,00	0,00
Perdite (4+5-6)	0,00	5.000,00	0,00	66.000,00	30.000,00	0,00	20.000,00	20.000,00	20.000,00	150.000,00	150.000,00	10.000,00	10.000,00
Pagati (4+5-6)	0,00	0,00	0,00	36.348,71	0,00	0,00	0,00	0,00	0,00	122.598,67	122.598,67	0,00	0,00
Rimasti da pagare (10-9)	0,00	5.000,00	0,00	24.071,40	26.669,00	0,00	20.000,00	20.000,00	20.000,00	15,08	15,08	0,00	0,00
Totale impegni (8+9)	0,00	5.000,00	0,00	68.384,11	26.669,00	0,00	20.000,00	20.000,00	20.000,00	122.614,75	122.614,75	0,00	0,00
Totale impegni (8+9)													
Differenza (10-7)				1.635,68	3.742,00								
in " (7-10)				883.123,26	3.742,00								
Risultato dell'esercizio	0,00	2.655,84	0,00	640.289,42	221.701,61	0,00	255.600,26	255.600,26	255.600,26	27.395,25	27.395,25	10.000,00	10.000,00
Pagati	0,00	594,84	0,00	209.219,59	56.993,34	0,00	181.174,94	181.174,94	181.174,94	10.361,76	10.361,76	0,00	0,00
Rimasti da pagare (10-14)	0,00	2.061,00	0,00	422.604,95	162.948,27	0,00	72.425,31	72.425,31	72.425,31	16.967,50	16.967,50	0,00	0,00
Totale (14+15)	0,00	2.655,84	0,00	631.718,24	221.701,61	0,00	248.000,26	248.000,26	248.000,26	27.519,26	27.519,26	0,00	0,00
in " (15-13)													
in " (13-15)				8.680,18	2.000,00								
Previdenti	0,00	7.665,84	0,00	705.299,42	251.701,61	0,00	275.600,26	275.600,26	275.600,26	177.851,79	177.851,79	10.000,00	10.000,00
Pagamenti	0,00	594,84	0,00	248.580,26	56.993,34	0,00	181.174,94	181.174,94	181.174,94	133.161,49	133.161,49	0,00	0,00
in " (20-19)													
Risultato dell'esercizio	0,00	7.061,00		465.738,13	192.948,27								
in " (19-20)				448.522,06	186.706,27								
Totale dei ricavi passivi al bilancio di esercizio	0,00	7.061,00	0,00	1.609.656,87	1.867.706,27								
in " (21-16)													

1.1.1 - FUNZIONAMENTO

1.1.2 - INTERVENI DIVERSI

1.1.3 - INTERVENI DIVERSI

1.1.4 - INTERVENI DIVERSI

1.1.5 - INTERVENI DIVERSI

1.1.6 - INTERVENI DIVERSI

1.1.7 - INTERVENI DIVERSI

1.1.8 - INTERVENI DIVERSI

1.1.9 - INTERVENI DIVERSI

1.1.10 - INTERVENI DIVERSI

1.1.11 - INTERVENI DIVERSI

1.1.12 - INTERVENI DIVERSI

1.1.13 - INTERVENI DIVERSI

1.1.14 - INTERVENI DIVERSI

1.1.15 - INTERVENI DIVERSI

1.1.16 - INTERVENI DIVERSI

1.1.17 - INTERVENI DIVERSI

1.1.18 - INTERVENI DIVERSI

1.1.19 - INTERVENI DIVERSI

1.1.20 - INTERVENI DIVERSI

1.1.21 - INTERVENI DIVERSI

1.1.22 - INTERVENI DIVERSI

1.1.23 - INTERVENI DIVERSI

1.1.24 - INTERVENI DIVERSI

1.1.25 - INTERVENI DIVERSI

1.1.26 - INTERVENI DIVERSI

1.1.27 - INTERVENI DIVERSI

1.1.28 - INTERVENI DIVERSI

1.1.29 - INTERVENI DIVERSI

1.1.30 - INTERVENI DIVERSI

1.1.31 - INTERVENI DIVERSI

1.1.32 - INTERVENI DIVERSI

1.1.33 - INTERVENI DIVERSI

1.1.34 - INTERVENI DIVERSI

1.1.35 - INTERVENI DIVERSI

1.1.36 - INTERVENI DIVERSI

1.1.37 - INTERVENI DIVERSI

1.1.38 - INTERVENI DIVERSI

1.1.39 - INTERVENI DIVERSI

1.1.40 - INTERVENI DIVERSI

1.1.41 - INTERVENI DIVERSI

1.1.42 - INTERVENI DIVERSI

1.1.43 - INTERVENI DIVERSI

1.1.44 - INTERVENI DIVERSI

1.1.45 - INTERVENI DIVERSI

1.1.46 - INTERVENI DIVERSI

1.1.47 - INTERVENI DIVERSI

1.1.48 - INTERVENI DIVERSI

1.1.49 - INTERVENI DIVERSI

1.1.50 - INTERVENI DIVERSI

1.1.51 - INTERVENI DIVERSI

1.1.52 - INTERVENI DIVERSI

1.1.53 - INTERVENI DIVERSI

1.1.54 - INTERVENI DIVERSI

1.1.55 - INTERVENI DIVERSI

1.1.56 - INTERVENI DIVERSI

1.1.57 - INTERVENI DIVERSI

1.1.58 - INTERVENI DIVERSI

1.1.59 - INTERVENI DIVERSI

1.1.60 - INTERVENI DIVERSI

1.1.61 - INTERVENI DIVERSI

1.1.62 - INTERVENI DIVERSI

1.1.63 - INTERVENI DIVERSI

1.1.64 - INTERVENI DIVERSI

1.1.65 - INTERVENI DIVERSI

1.1.66 - INTERVENI DIVERSI

1.1.67 - INTERVENI DIVERSI

1.1.68 - INTERVENI DIVERSI

1.1.69 - INTERVENI DIVERSI

1.1.70 - INTERVENI DIVERSI

1.1.71 - INTERVENI DIVERSI

1.1.72 - INTERVENI DIVERSI

1.1.73 - INTERVENI DIVERSI

1.1.74 - INTERVENI DIVERSI

1.1.75 - INTERVENI DIVERSI

1.1.76 - INTERVENI DIVERSI

1.1.77 - INTERVENI DIVERSI

1.1.78 - INTERVENI DIVERSI

1.1.79 - INTERVENI DIVERSI

1.1.80 - INTERVENI DIVERSI

1.1.81 - INTERVENI DIVERSI

1.1.82 - INTERVENI DIVERSI

1.1.83 - INTERVENI DIVERSI

1.1.84 - INTERVENI DIVERSI

1.1.85 - INTERVENI DIVERSI

1.1.86 - INTERVENI DIVERSI

1.1.87 - INTERVENI DIVERSI

1.1.88 - INTERVENI DIVERSI

1.1.89 - INTERVENI DIVERSI

1.1.90 - INTERVENI DIVERSI

1.1.91 - INTERVENI DIVERSI

1.1.92 - INTERVENI DIVERSI

1.1.93 - INTERVENI DIVERSI

1.1.94 - INTERVENI DIVERSI

1.1.95 - INTERVENI DIVERSI

1.1.96 - INTERVENI DIVERSI

1.1.97 - INTERVENI DIVERSI


1.1.98 - INTERVENI DIVERSI

1.1.99 - INTERVENI DIVERSI

1.2 - INTERVENI DIVERSI

Conto del bilancio

Ente Parco Nazionale della Majella



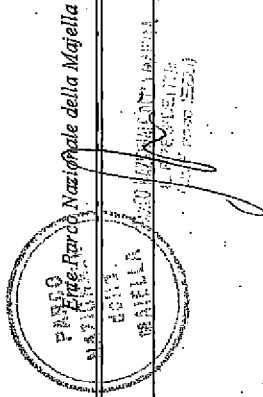
RENDICONTO FINANZIARIO GESTIONALE - USCITE

PARCO NAZIONALE DELLA MAJELLA
 Via S. Francesco 122
 66040 Majella (Ch)

Codice	N.	Denominazione	1.1.2.1										1.1.2.1	1.1.2.1	1.1.2.1	1.1.2.1	1.1.2.1		
			5090	5100	5110	5120	5130	5140	5150	5160	5170	5180							
1.1.2.1	5090	CONTRIBUTI E CONTRIBUTI ALIBILI E ALIQUOTE SU ATTIVITA' E SERVIZI	15.000,00	0,00	0,00	100.000,00	0,00	30.000,00	0,00	8.000,00	0,00	0,00	0,00	0,00	0,00	0,00	0,00	0,00	15.000,00
		In aumento (7-6)	0,00	0,00	0,00	20.000,00	0,00	0,00	0,00	0,00	0,00	0,00	0,00	0,00	0,00	0,00	0,00	0,00	0,00
		In diminuzione (6-7)	0,00	0,00	0,00	0,00	0,00	0,00	0,00	0,00	0,00	0,00	0,00	0,00	0,00	0,00	0,00	0,00	0,00
		Disavanzo (6-7)	15.000,00	0,00	0,00	120.000,00	0,00	30.000,00	0,00	8.000,00	0,00	0,00	0,00	0,00	0,00	0,00	0,00	0,00	15.000,00
		Più	1.397,37	0,00	0,00	87.138,81	0,00	17.016,80	0,00	4.594,00	0,00	0,00	0,00	0,00	0,00	0,00	0,00	0,00	0,00
		Ritirate da pagare (10-9)	13.602,63	0,00	0,00	29.775,79	0,00	9.302,40	0,00	1.037,00	0,00	0,00	0,00	0,00	0,00	0,00	0,00	0,00	0,00
		Totale impegni (6+9)	15.000,00	0,00	0,00	115.915,39	0,00	25.319,00	0,00	5.921,00	0,00	0,00	0,00	0,00	0,00	0,00	0,00	0,00	0,00
		In + (10-7)																	
		In - (7-10)																	
		Resultato al fine dell'esercizio	63.394,35	0,00	0,00	32.164,16	0,00	108.895,34	0,00	96.874,91	0,00	0,00	0,00	0,00	0,00	0,00	0,00	0,00	14.026,98
		Pagati	28.521,56	0,00	0,00	20.410,58	0,00	16.131,03	0,00	33.784,42	0,00	0,00	0,00	0,00	0,00	0,00	0,00	0,00	10.000,00
		Rimasti da pagare (10-14)	58.847,27	0,00	0,00	10.123,83	0,00	88.714,51	0,00	55.090,49	0,00	0,00	0,00	0,00	0,00	0,00	0,00	0,00	4.026,98
		Totale (14+15)	88.369,53	0,00	0,00	30.534,51	0,00	102.945,54	0,00	98.874,61	0,00	0,00	0,00	0,00	0,00	0,00	0,00	0,00	14.026,98
		In + (15-13)																	
		In - (13-15)	16,30			1.529,85		6.049,80		54.890,00									0,00
		Previdenze	88.354,23	0,00	0,00	152.164,16	0,00	138.895,34	0,00	88.874,91	0,00	0,00	0,00	0,00	0,00	0,00	0,00	0,00	14.026,98
		Pagamenti	27.916,73	0,00	0,00	107.549,19	0,00	33.147,93	0,00	33.784,42	0,00	0,00	0,00	0,00	0,00	0,00	0,00	0,00	10.000,00
		In + (15-20)																	
		In - (20-15)	- 70.469,20			- 44.614,87		- 105.747,71		- 55.090,49									- 4.026,98
		Totale dei residui passivi al termine dell'esercizio (9+15)	70.449,50	0,00	0,00	36.900,71	0,00	66.016,91	0,00	1.037,00	0,00	0,00	0,00	0,00	0,00	0,00	0,00	0,00	4.026,98

1.1.1.2.1 - USCITE CORRENTI

1.1.2.1 - INTERVENTI DIVERSI



RENDICONTO FINANZIARIO GESTIONALE - USCITE

Conto del bilancio

codice	1.1.2.1	1.1.2.1	1.1.2.1	1.1.2.1	1.1.2.1	1.1.2.1	1.1.2.2	1.1.2.2	1.1.2.2	1.1.2.2	1.1.2.2	1.1.2.2	1.1.2.3
N.	5190	5200	5210	5290	5300	6010	6020	6030	6040	6050	6060	6070	7010
Denominazione	PROFITTO DEL CAMBIO	INTERVENTI URBANISTICI CORSO SIBICO MARSIGLIANO	PREZZI L.P. S.C.E. (URBIONE SUIFORA)	TRAMITA DEL PARCO	DEMANDAZIONE E PROPOSIZIONE S.M.A.R. DEL PARCO	ALLO STATO	ALLA REGIONIST	A SINGOLE PROVINCE	AG ALTRI SITI DEL SETTORE PUBBLIO	ALTRI TRASFERIMENTI PASSIVI	INTERESSE PASSIVI SU MUTUI		
1.1.2.1	0,00	0,00	56.452,36	0,00	15.000,00	0,00	0,00	0,00	0,00	0,00	0,00	0,00	0,00
1.1.2.1	0,00	0,00	32.987,47	0,00	0,00	0,00	0,00	0,00	0,00	0,00	0,00	0,00	0,00
1.1.2.1	0,00	0,00	0,00	0,00	0,00	0,00	0,00	0,00	0,00	0,00	0,00	0,00	0,00
1.1.2.1	0,00	0,00	86.839,86	0,00	15.000,00	0,00	0,00	0,00	0,00	0,00	0,00	0,00	0,00
1.1.2.1	0,00	0,00	84.127,05	0,00	12.237,75	0,00	0,00	0,00	0,00	0,00	0,00	0,00	0,00
1.1.2.1	0,00	0,00	24.712,83	0,00	1.691,20	0,00	0,00	0,00	0,00	0,00	0,00	0,00	0,00
1.1.2.1	0,00	0,00	86.839,86	0,00	15.016,95	0,00	0,00	0,00	0,00	0,00	0,00	0,00	0,00
1.1.2.1													
1.1.2.1													
1.1.2.1	0,00	30.278,83	2.166.775,34	0,00	172.935,37	1.091,05	0,00	0,00	0,00	0,00	0,00	0,00	0,00
1.1.2.1	0,00	0,00	920.696,46	0,00	86.931,13	0,00	0,00	0,00	0,00	0,00	0,00	0,00	0,00
1.1.2.1	0,00	30.278,83	1.276.204,92	0,00	86.972,24	0,00	0,00	0,00	0,00	0,00	0,00	0,00	0,00
1.1.2.1	0,00	30.278,83	2.166.775,38	0,00	172.935,37	0,00	0,00	0,00	0,00	0,00	0,00	0,00	0,00
1.1.2.1													
1.1.2.1	0,00	30.278,83	2.266.613,24	0,00	197.935,37	0,00	0,00	0,00	0,00	0,00	0,00	0,00	0,00
1.1.2.1	0,00	0,00	894.895,49	0,00	96.299,88	0,00	0,00	0,00	0,00	0,00	0,00	0,00	0,00
1.1.2.1													
1.1.2.1	0,00	30.278,83	1.300.917,75	0,00	96.894,49	0,00	0,00	0,00	0,00	0,00	0,00	0,00	0,00
1.1.2.1	0,00	30.278,83	1.300.917,75	0,00	86.553,44	0,00	0,00	0,00	0,00	0,00	0,00	0,00	0,00

1.1.2 - INTERVENTI DIVERSI

1.1 - TOTALE USCITE CORRENTI

1 - CENTRO DI RESP. IL NETTONE

1.1.2 - INTERVENTI DIVERSI

1.1 - TOTALE USCITE CORRENTI

1 - CENTRO DI RESP. IL NETTONE

1.1.2 - INTERVENTI DIVERSI

1.1 - TOTALE USCITE CORRENTI

1 - CENTRO DI RESP. IL NETTONE

1.1.2 - INTERVENTI DIVERSI

1.1 - TOTALE USCITE CORRENTI

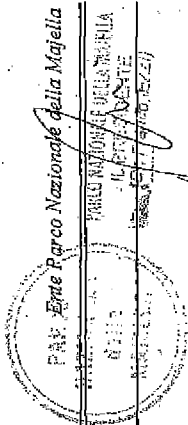
1 - CENTRO DI RESP. IL NETTONE

1.1.2 - INTERVENTI DIVERSI

1.1 - TOTALE USCITE CORRENTI

1 - CENTRO DI RESP. IL NETTONE

Conto del bilancio



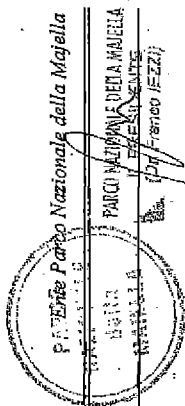
RENDICONTO FINANZIARIO GESTIONALE - USCITE

Codice		1.2.1.1	1.2.1.1	1.2.1.1	1.2.1.1	1.2.1.1	1.2.1.1	1.2.1.1	1.2.1.1	1.2.1.1	1.2.1.1	1.2.1.1	1.2.1.1
N.		11040	11050	11090	11070	11080	11090	11100	11110	11120	11130	11140	11140
Descrizione		USCITE PER COSTRUZIONI IMMOBILIARI	ACQUISTI DI IMMOBILITÀ PER IL PARCO NAZIONALE	USCITE PER I SERVIZI DI PIANIFICAZIONE	USCITE PER I SERVIZI DI PIANIFICAZIONE (C.C.P., C.C.T., C.C.L.A., C.C.S.)	USCITE PER I SERVIZI DI PIANIFICAZIONE	USCITE PER I SERVIZI DI PIANIFICAZIONE	USCITE PER I SERVIZI DI PIANIFICAZIONE	USCITE PER I SERVIZI DI PIANIFICAZIONE	USCITE PER I SERVIZI DI PIANIFICAZIONE	USCITE PER I SERVIZI DI PIANIFICAZIONE	USCITE PER I SERVIZI DI PIANIFICAZIONE	USCITE PER I SERVIZI DI PIANIFICAZIONE
1	1.2.1.1	0,00	0,00	0,00	0,00	0,00	0,00	0,00	0,00	0,00	0,00	0,00	0,00
2	1.2.1.1	0,00	0,00	0,00	0,00	20.000,00	4.500,00	0,00	0,00	0,00	0,00	315.524,64	0,00
3	1.2.1.1	0,00	0,00	0,00	0,00	0,00	0,00	0,00	0,00	0,00	0,00	0,00	0,00
4	1.2.1.1	0,00	0,00	0,00	0,00	20.000,00	4.500,00	0,00	0,00	0,00	0,00	315.524,64	0,00
5	1.2.1.1	0,00	0,00	0,00	0,00	0,00	2.237,48	0,00	0,00	0,00	0,00	2.000,00	0,00
6	1.2.1.1	0,00	0,00	0,00	0,00	19.000,00	1,02	0,00	0,00	0,00	0,00	311.480,00	0,00
7	1.2.1.1	0,00	0,00	0,00	0,00	18.000,00	2.238,50	0,00	0,00	0,00	0,00	313.480,00	0,00
8	1.2.1.1	0,00	0,00	0,00	0,00	1.000,00	2.281,50	0,00	0,00	0,00	0,00	64,54	0,00
9	1.2.1.1	0,00	0,00	0,00	0,00	230.734,00	0,00	12.000,00	0,00	0,00	0,00	50.701,66	78.494,96
10	1.2.1.1	0,00	0,00	0,00	0,00	0,00	0,00	0,00	0,00	0,00	0,00	43.227,27	0,00
11	1.2.1.1	0,00	0,00	0,00	0,00	230.734,00	0,00	12.000,00	0,00	0,00	0,00	8.450,88	0,00
12	1.2.1.1	0,00	0,00	0,00	0,00	230.734,00	0,00	12.000,00	0,00	0,00	0,00	48.677,66	0,00
13	1.2.1.1	0,00	0,00	0,00	0,00	0,00	0,00	0,00	0,00	0,00	0,00	0,00	0,00
14	1.2.1.1	0,00	0,00	0,00	0,00	250.734,00	4.500,00	12.000,00	0,00	0,00	0,00	1.024,00	78.494,96
15	1.2.1.1	0,00	0,00	0,00	0,00	0,00	2.237,48	0,00	0,00	0,00	0,00	45.227,27	0,00
16	1.2.1.1	0,00	0,00	0,00	0,00	0,00	0,00	0,00	0,00	0,00	0,00	0,00	0,00
17	1.2.1.1	0,00	0,00	0,00	0,00	250.734,00	4.500,00	12.000,00	0,00	0,00	0,00	318.896,99	78.494,96
18	1.2.1.1	0,00	0,00	0,00	0,00	249.734,00	2.262,52	12.000,00	0,00	0,00	0,00	317.910,38	0,00
19	1.2.1.1	0,00	0,00	0,00	0,00	249.734,00	1,02	12.000,00	0,00	0,00	0,00	317.910,38	0,00

1.2 - TIPOLOGIA 2 - USCITE IN CONTO CAPITALE
 1.2.1 - INVESTIMENTI

Conto del bilancio

Parco Nazionale della Majella



RENDICONTO FINANZIARIO GESTIONALE - USCITE

Codice		1.2.1.1	1.2.1.1	1.2.1.1	1.2.1.1	1.2.1.1	1.2.1.1	1.2.1.1	1.2.1.1	1.2.1.1	1.2.1.1	1.2.1.1	1.2.1.1	1.2.1.1
N.		11150	11160	11170	11180	11190	11200	11210	11220	11230	11240	11250	11260	11270
Denominazione		REALIZZAZIONE DI CENTRI VAPORI SERVIZI	REALIZZAZIONE DI CENTRI VAPORI SERVIZI	REALIZZAZIONE DI CENTRI VAPORI SERVIZI	INTERVENTI PER IL TERITORIO DEL PARCO	INTERVENTI PER IL TERITORIO DEL PARCO	MORTUORIO FALLE ATTIVITA' ANIMALI	MORTUORIO FALLE ATTIVITA' ANIMALI	INVESTIZIONE E ATTIVITA' AGLI ANNI ALBERGO ALPESINO E ALBERGO S. GIUSEPPE	INTERVENTI DI RECUPERO PATRIMONIO EDIFICI E PREVISIONE INCENDI	ALZAMENTO DI MURAGLIA E DI MURAGLIA STANZI DELIBERATE DAL TERITORIO DEL PARCO	INTERVENTI AL PATRIMONIO FAUNISTICO	INTERVENTI AL PATRIMONIO FAUNISTICO	INTERVENTI AL PATRIMONIO FAUNISTICO
1	1.2.1.1													
2	1.2.1.1													
3	1.2.1.1													
4	1.2.1.1													
5	1.2.1.1													
6	1.2.1.1													
7	1.2.1.1													
8	1.2.1.1													
9	1.2.1.1													
10	1.2.1.1													
11	1.2.1.1													
12	1.2.1.1													
13	1.2.1.1													
14	1.2.1.1													
15	1.2.1.1													
16	1.2.1.1													
17	1.2.1.1													
18	1.2.1.1													
19	1.2.1.1													
20	1.2.1.1													
21	1.2.1.1													
22	1.2.1.1													
23	1.2.1.1													
24	1.2.1.1													
25	1.2.1.1													
26	1.2.1.1													
27	1.2.1.1													
28	1.2.1.1													
29	1.2.1.1													
30	1.2.1.1													
31	1.2.1.1													
32	1.2.1.1													
33	1.2.1.1													
34	1.2.1.1													
35	1.2.1.1													
36	1.2.1.1													
37	1.2.1.1													
38	1.2.1.1													
39	1.2.1.1													
40	1.2.1.1													
41	1.2.1.1													
42	1.2.1.1													
43	1.2.1.1													
44	1.2.1.1													
45	1.2.1.1													
46	1.2.1.1													
47	1.2.1.1													
48	1.2.1.1													
49	1.2.1.1													
50	1.2.1.1													
51	1.2.1.1													
52	1.2.1.1													
53	1.2.1.1													
54	1.2.1.1													
55	1.2.1.1													
56	1.2.1.1													
57	1.2.1.1													
58	1.2.1.1													
59	1.2.1.1													
60	1.2.1.1													
61	1.2.1.1													
62	1.2.1.1													
63	1.2.1.1													
64	1.2.1.1													
65	1.2.1.1													
66	1.2.1.1													
67	1.2.1.1													
68	1.2.1.1													
69	1.2.1.1													
70	1.2.1.1													
71	1.2.1.1													
72	1.2.1.1													
73	1.2.1.1													
74	1.2.1.1													
75	1.2.1.1													
76	1.2.1.1													
77	1.2.1.1													
78	1.2.1.1													
79	1.2.1.1													
80	1.2.1.1													
81	1.2.1.1													
82	1.2.1.1													
83	1.2.1.1													
84	1.2.1.1													
85	1.2.1.1													
86	1.2.1.1													
87	1.2.1.1													
88	1.2.1.1													
89	1.2.1.1													
90	1.2.1.1													
91	1.2.1.1													
92	1.2.1.1													
93	1.2.1.1													
94	1.2.1.1													
95	1.2.1.1													
96	1.2.1.1													
97	1.2.1.1													
98	1.2.1.1													
99	1.2.1.1													
100	1.2.1.1													

1.2 - TIPOLO 2 - USCITE IN CONTO CAPITALE

1.2.1 - INVESTIMENTI

1.2.1.1 - INVESTIMENTI

1.2.1.1.1 - INVESTIMENTI

1.2.1.1.1.1 - INVESTIMENTI

1.2.1.1.1.1.1 - INVESTIMENTI

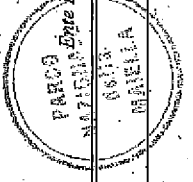
1.2.1.1.1.1.1.1 - INVESTIMENTI

1.2.1.1.1.1.1.1.1 - INVESTIMENTI

1.2.1.1.1.1.1.1.1.1 - INVESTIMENTI

1.2.1.1.1.1.1.1.1.1.1 - INVESTIMENTI

PARCO Ente Parco Nazionale della Majella
 68133
 MAJELLA
 PARCO NAZIONALE DELLA MAJELLA
 IL PRESIDENTE
 (Dr. Riccardo IZZI)



Conto del bilancio

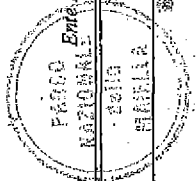
RENDICONTO FINANZIARIO GESTIONALE - USCITE

ordine	1.2.1.2	1.2.1.2	1.2.1.2	1.2.1.2	1.2.1.2	1.2.1.2	1.2.1.2	1.2.1.2	1.2.1.2	1.2.1.2	1.2.1.2	1.2.1.2
N.	12010	12020	12030	12040	12050	12060	12070	12080	12090	12100	12110	12120
Denominazione	ACQUISTI DI MOBILI, ARREDI E MACCHINE E QUOTIDIANO PER LA VESTIBOLARE	ACQUISTO LIBRE E RISTORAZIONE PER LA VESTIBOLARE	ACQUISTO DI MACCHINE ED ATTREZZATURE PER LA VESTIBOLARE	ACQUISTO DI MACCHINE ED ATTREZZATURE PER IL SERVIZIO MANA	ACQUISTO DI AUTOMEZZI ATTREZZATURE, VEICOLI	STRUTTURE ED ATTREZZATURE PER IL SERVIZIO MANA	ACQUISTO BOTTAIE	ACQUISTO ATTREZZATURE MANA E MANA	ACQUISTI DI IMPIANTI MANO AD ATTIVAZIONE SOTTO CONDIZIONE	MANUTENZIONE PER DETERMINATI SPANTI, AUTOMEZZI, MACCHINE	GRANDI MANUTENZIONI DI AUTOMEZZI	
iniziali	7.500,00	0,00	5.000,00	0,00	10.000,00	0,00	0,00	2.500,00	0,00	0,00	25.000,00	20.000,00
in aumento (7-4)	17.000,00	0,00	0,00	41.000,00	35.000,00	0,00	0,00	0,00	0,00	0,00	0,00	0,00
in diminuzione (4-7)	0,00	0,00	0,00	0,00	0,00	0,00	0,00	0,00	0,00	0,00	0,00	0,00
Chiusura (4+5-6)	24.500,00	0,00	5.000,00	41.000,00	45.000,00	0,00	0,00	2.500,00	0,00	0,00	25.000,00	20.000,00
Pagati (4+5-6)	2.945,63	0,00	0,00	4.600,95	4.600,95	0,00	0,00	0,00	0,00	0,00	2.654,74	5.116,02
Risorse da pagare (10-9)	21.553,06	0,00	250,00	41.000,00	20.000,00	0,00	0,00	2.400,16	0,00	0,00	12.499,00	14.495,04
Totale (10-7)	24.458,89	0,00	250,00	41.000,00	24.500,95	0,00	0,00	2.400,16	0,00	0,00	15.093,74	16.574,08
Differenza (10-7) R.	1,11		4.740,00		20.389,05			99,94			7.909,26	425,84
Risultato esercizio	1.375,86	0,00	1.786,61	0,00	3.303,30	0,00	0,00	0,00	0,00	0,00	48.590,47	3.948,16
Pagati	647,36	0,00	1.088,40	0,00	3.303,30	0,00	0,00	0,00	0,00	0,00	19.802,93	692,12
Risorse da pagare (10-14)	950,53	0,00	0,00	0,00	0,00	0,00	0,00	0,00	0,00	0,00	24.276,75	2.925,54
Totale (14+15)	1.297,89	0,00	1.088,40	0,00	3.303,30	0,00	0,00	0,00	0,00	0,00	44.079,68	3.317,66
Verdetti	18,10		886,11		48.303,30			2.500,00			5.480,89	327,50
Pagamenti	3.683,18	0,00	1.088,40	0,00	7.904,25	0,00	0,00	0,00	0,00	0,00	22.457,57	8.610,14
Risorse da pagare (18-19)	22.222,90		5.688,11		40.389,06			2.500,00			50.102,80	14.636,02
Totale (18+19)	22.203,59	0,00	260,00	41.000,00	20.000,00	0,00	0,00	2.400,16	0,00	0,00	36.712,75	14.081,68

1.2.1 - INVESTIMENTI
 1.2 - TITOLO 2 - USCITE IN CONTO CAPITALE
 1 - CENTRO DI RESP. IL DIRETTORE

Conto del bilancio


Ente Parco Nazionale della Mafetta



RENDICONTO FINANZIARIO GESTIONALE - USCITE

Codice		1.2.1.2	1.2.1.3	1.2.1.3	1.2.1.3	1.2.1.3	1.2.1.3	1.2.1.3	1.2.1.3	1.2.1.4	1.2.1.4	1.2.1.4	1.2.1.4	1.2.1.4
N.		12120	13010	13020	13030	13040	13050	14010	14020	14030	14040	14080		
Denominazione		Impieghi in conto capitale	Spese in conto capitale	Spese in conto capitale	Spese in conto capitale	Spese in conto capitale	Spese in conto capitale	Spese in conto capitale	Spese in conto capitale	Spese in conto capitale	Spese in conto capitale	Spese in conto capitale	Spese in conto capitale	Spese in conto capitale
1														
2														
3														
4														
5														
6														
7														
8														
9														
10														
11														
12														
13														
14														
15														
16														
17														
18														
19														
20														
21														
22														
23														
		1.2.1.1 - USCITE IN FONTO CAPITALE												
		1.2.1.2 - INVESTIMENTI												
		1.2.1.3 - USCITE IN FONTO CAPITALE												
		1.2.1.4 - USCITE IN FONTO CAPITALE												
		1.2.1.5 - USCITE IN FONTO CAPITALE												
		1.2.1.6 - USCITE IN FONTO CAPITALE												
		1.2.1.7 - USCITE IN FONTO CAPITALE												
		1.2.1.8 - USCITE IN FONTO CAPITALE												
		1.2.1.9 - USCITE IN FONTO CAPITALE												
		1.2.1.10 - USCITE IN FONTO CAPITALE												
		1.2.1.11 - USCITE IN FONTO CAPITALE												
		1.2.1.12 - USCITE IN FONTO CAPITALE												
		1.2.1.13 - USCITE IN FONTO CAPITALE												
		1.2.1.14 - USCITE IN FONTO CAPITALE												
		1.2.1.15 - USCITE IN FONTO CAPITALE												
		1.2.1.16 - USCITE IN FONTO CAPITALE												
		1.2.1.17 - USCITE IN FONTO CAPITALE												
		1.2.1.18 - USCITE IN FONTO CAPITALE												
		1.2.1.19 - USCITE IN FONTO CAPITALE												
		1.2.1.20 - USCITE IN FONTO CAPITALE												
		1.2.1.21 - USCITE IN FONTO CAPITALE												
		1.2.1.22 - USCITE IN FONTO CAPITALE												
		1.2.1.23 - USCITE IN FONTO CAPITALE												
		1.2.1.24 - USCITE IN FONTO CAPITALE												
		1.2.1.25 - USCITE IN FONTO CAPITALE												
		1.2.1.26 - USCITE IN FONTO CAPITALE												
		1.2.1.27 - USCITE IN FONTO CAPITALE												
		1.2.1.28 - USCITE IN FONTO CAPITALE												
		1.2.1.29 - USCITE IN FONTO CAPITALE												
		1.2.1.30 - USCITE IN FONTO CAPITALE												
		1.2.1.31 - USCITE IN FONTO CAPITALE												
		1.2.1.32 - USCITE IN FONTO CAPITALE												
		1.2.1.33 - USCITE IN FONTO CAPITALE												
		1.2.1.34 - USCITE IN FONTO CAPITALE												
		1.2.1.35 - USCITE IN FONTO CAPITALE												
		1.2.1.36 - USCITE IN FONTO CAPITALE												
		1.2.1.37 - USCITE IN FONTO CAPITALE												
		1.2.1.38 - USCITE IN FONTO CAPITALE												
		1.2.1.39 - USCITE IN FONTO CAPITALE												
		1.2.1.40 - USCITE IN FONTO CAPITALE												
		1.2.1.41 - USCITE IN FONTO CAPITALE												
		1.2.1.42 - USCITE IN FONTO CAPITALE												
		1.2.1.43 - USCITE IN FONTO CAPITALE												
		1.2.1.44 - USCITE IN FONTO CAPITALE												
		1.2.1.45 - USCITE IN FONTO CAPITALE												
		1.2.1.46 - USCITE IN FONTO CAPITALE												
		1.2.1.47 - USCITE IN FONTO CAPITALE												
		1.2.1.48 - USCITE IN FONTO CAPITALE												
		1.2.1.49 - USCITE IN FONTO CAPITALE												
		1.2.1.50 - USCITE IN FONTO CAPITALE												

Conto del bilancio



RENDICONTO FINANZIARIO GESTIONALE - USCITE

Codice		1.2.1.4		1.2.1.5		1.2.2.1		1.2.2.2		1.2.2.3		1.2.2.4		1.2.2.5	
N.		1.4080		1.5010		1.6010		1.7010		1.8010		1.9010		20010	
Denominazione		ESPOSIZIONI DI CREDITI DIVERSE		RISORSE DI PASSEGGIATIVE SUICIDARI AL PERSONALE DEPOSITO DAL SERVIZIO		RIMBORSI DI IMPOSTE		ASSETTI FINANZIARI ATTUALIZZATI DA CASA AL TESORIERE		RIMBORSO DI CANCELLAZIONI		RISULTATI FINANZIARI RESTITUZIONI AUTOCORRETTIVE		RIMBORSI DI CANCELLAZIONI	
Capitale		1.2.1.4		1.2.1.5		1.2.2.1		1.2.2.2		1.2.2.3		1.2.2.4		1.2.2.5	
Iniziale		100.000,00		110.000,00		278.000,00		0,00		0,00		0,00		0,00	
In aumento (1-2)		0,00		0,00		743.342,53		0,00		0,00		0,00		0,00	
In diminuzione (3-4)		0,00		0,00		0,00		0,00		0,00		0,00		0,00	
Totale (5-6)		0,00		0,00		1.021.342,53		0,00		0,00		0,00		0,00	
Pagata		46.445,22		105.641,75		229.666,55		0,00		0,00		0,00		0,00	
Rimasti in pagata (10-9)		0,00		0,00		668.482,16		0,00		0,00		0,00		0,00	
Totale (11-10)		0,00		105.641,75		898.319,10		0,00		0,00		0,00		0,00	
Differenza (11-10)		-54.654,78		28.359,25		123.623,43									
Pagati		0,00		106,77		2.799.049,41		0,00		0,00		0,00		0,00	
Rimasti da pagare (13-14)		0,00		0,00		597.121,81		0,00		0,00		0,00		0,00	
Totale (14+15)		0,00		106,77		2.072.816,17		0,00		0,00		0,00		0,00	
Verificati (15-16)		0,00		106,77		2.669.038,98		0,00		0,00		0,00		0,00	
Verificati (13-16)		0,00		135.106,77		99.412,43		0,00		0,00		0,00		0,00	
Pagamenti		0,00		105.641,75		3.790.891,54		0,00		0,00		0,00		0,00	
Rimasti in pagata (18-19)		0,00		54.554,78		2.664.003,18		0,00		0,00		0,00		0,00	
Totale dei residui passivi al termine dell'esercizio (20-18)		0,00		108,77		2.740.967,32		0,00		0,00		0,00		0,00	
1.2.1 - INVESTIMENTI															
1.2.2 - ONERI COMUNI															
1.2. TIPOLO 2 - USCITE IN ONTO CAPITALE															
1 - CENTRO DI RESP. IL DIRETTORE															
2 - CENTRO DI RESP. IL DIRETTORE															
3 - CENTRO DI RESP. IL DIRETTORE															

Brive Parco Nazionale della Majella

PARCO NAZIONALE DELLA MAJELLA
 IL PRESIDENTE
 ANTONIO POLITI




RENDICONTO FINANZIARIO GESTIONALE - USCITE

Conto del bilancio

Capitolo		1	2	3	4	5	6	7	8	9	10	11	12	13	14	15	16	17	18	19	20	21	22	23	
codice	N.																								
1.4 - TITOLO 4 - PARTITE DI GIRO																									
1.4.1 - USCITE AVVENTURA DI PARTITE DI GIRO																									
1.4.1.1																									
21120																									
CVA - ASSEGNO																									
Differenza di gestione																									
Gestione di cassa																									
Gestione del reddito passivo																									
Differenza di gestione																									
Differenza di gestione																									
Differenza di gestione																									
Differenza di gestione																									
Differenza di gestione																									
Differenza di gestione																									
Differenza di gestione																									
Differenza di gestione																									
Differenza di gestione																									
Differenza di gestione																									
Differenza di gestione																									
Differenza di gestione																									
Differenza di gestione																									
Differenza di gestione																									
Differenza di gestione																									
Differenza di gestione																									
Differenza di gestione																									
Differenza di gestione																									
Differenza di gestione																									
Differenza di gestione																									
Differenza di gestione																									
Differenza di gestione																									
Differenza di gestione																									
Differenza di gestione																									
Differenza di gestione																									
Differenza di gestione																									
Differenza di gestione																									
Differenza di gestione																									
Differenza di gestione																									
Differenza di gestione																									
Differenza di gestione																									
Differenza di gestione																									
Differenza di gestione																									
Differenza di gestione																									
Differenza di gestione																									
Differenza di gestione																									
Differenza di gestione																									
Differenza di gestione																									
Differenza di gestione																									
Differenza di gestione																									
Differenza di gestione																									
Differenza di gestione																									
Differenza di gestione																									
Differenza di gestione																									
Differenza di gestione																									
Differenza di gestione																									
Differenza di gestione																									
Differenza di gestione																									
Differenza di gestione																									
Differenza di gestione																									
Differenza di gestione																									
Differenza di gestione																									
Differenza di gestione																									
Differenza di gestione																									
Differenza di gestione																									
Differenza di gestione																									
Differenza di gestione																									
Differenza di gestione																									
Differenza di gestione																									
Differenza di gestione																									
Differenza di gestione																									
Differenza di gestione																									
Differenza di gestione																									
Differenza di gestione																									
Differenza di gestione																									
Differenza di gestione																									
Differenza di gestione																									
Differenza di gestione																									
Differenza di gestione																									
Differenza di gestione																									
Differenza di gestione																									
Differenza di gestione																									
Differenza di gestione																									
Differenza di gestione																									
Differenza di gestione																									
Differenza di gestione																									
Differenza di gestione																									
Differenza di gestione																									
Differenza di gestione																									
Differenza di gestione																									

Conto del bilancio



PARCO NAZIONALE Parco Nazionale della Majella

PARCO NAZIONALE DELLA MAJELLA
DIREZIONE REGIONALE
Via S. Marco 15/21

RENDICONTO FINANZIARIO GESTIONALE - USCITE

Codice		Titolo I		Titolo II		Titolo IV		TOTALE		TOTALE ESIBIBILE	
N.		Titolo della parte per gli altri Proventuali		Titolo della parte per gli altri Proventuali		Titolo della parte per gli altri Proventuali		Titolo della parte per gli altri Proventuali		Titolo della parte per gli altri Proventuali	
Denominazione		Titolo I		Titolo II		Titolo IV		TOTALE		TOTALE ESIBIBILE	
Iniziali		4.156.332,56		280.000,00		662.667,02		5.156.000,00		5.156.000,00	
In aumento (7-4)		253.517,47		743.942,53		0,00		1.027.460,00		1.027.460,00	
In diminuzione (8-7)		123.000,00		0,00		0,00		123.000,00		123.000,00	
Debitiva (4+5-6)		4.355.660,45		1.023.942,53		662.667,02		6.062.460,00		6.062.460,00	
Pagate		1.670.417,33		225.866,95		420.755,92		2.321.024,20		2.321.024,20	
Rimane da pagare (10-9)		1.062.149,06		668.452,15		54.374,04		1.834.975,24		1.834.975,24	
Totale Impieghi (8+9)		3.052.569,36		969.316,10		505.119,96		4.455.995,44		4.455.995,44	
In (10-7)											
In (10-7)		1.303.284,07		125.623,43		177.553,06		1.606.460,56		1.606.460,56	
Risultati dell'esercizio (7-10)		6.130.280,44		2.799.049,41		104.556,59		9.003.886,44		9.003.886,44	
Pagati		2.914.175,01		597.127,81		90.647,85		3.601.949,67		3.601.949,67	
Rimane da pagare (16-14)		-3.706.220,61		2.072.516,17		2.696,55		-1.630,89		-1.630,89	
Totale (14+15)		6.020.569,82		2.669.635,98		93.544,40		8.783.750,20		8.783.750,20	
In (16-15)											
In (16-15)		108.860,82		59.412,43		11.024,18		220.317,44		220.317,44	
Verificati (16-16)		10.456.180,89		3.792.591,94		787.235,61		15.086.358,44		15.086.358,44	
Proventuali		4.864.596,34		808.996,79		611.307,77		6.222.972,87		6.222.972,87	
Pagamenti											
In (20-19)		6.501.334,55		2.996.005,19		275.647,84		9.843.385,57		9.843.385,57	
In (16-20)		4.169.999,98		2.740.957,32		87.270,59		7.016.607,57		7.016.607,57	
Differenza al termine dell'esercizio (16-20)											
Totale dei passivi passibili al termine dell'esercizio (8+15)											

**STATO PATRIMONIALE, CONTO ECONOMICO
E SITUAZIONE AMMINISTRATIVA**

Ente Parco Nazionale della Majella

Allegato 13

STATO PATRIMONIALE - ANNO 2013

(art.42, comma 1, DPR 97/03)

ATTIVITA'	ANNO 2013	ANNO 2012	PASSIVITA'	ANNO 2013	ANNO 2012
A) CREDITI VERSO LO STATO ED ALTRI ENTI PUBBLICI PER LA PARTECIPAZIONE AL PATRIMONIO INIZIALE			A) PATRIMONIO NETTO		
B) IMMOBILIZZAZIONI			I. Fondo di dotazione		
I. Immobilizzazioni immateriali			II. Riserve obbligatorie e derivanti da leggi		
1) Costi di impianto e di ampliamento			III. Riserva di rivalutazione		
2) Costi di ricerca, di sviluppo o di pubblicità			IV. Contributi a fondo perduto		
3) Diritti di brevetto industriale e diritti di delle opere di ingegno			V. Contributi per ripiano disavanzi		
4) Concessioni, licenze, marchi e diritti simili	€ 62.807	€ 66.121	VI. Riserva statutaria		
5) Avviamento			VII. Altre riserve (distinzione indicata)		
6) Immobilizzazioni in corso e acconti	€ 7.369.045	€ 7.363.791	VIII. Avanzi (Disavanzi) economici parziali a nuovo	€ 13.287.636	€ 12.754.503
9) Altre	€ 929.084	€ 750.488	IX. Avanzo (disavanzo) economico d'esercizio	€ 528.501	€ 633.138
Totale	€ 8.381.016	€ 8.179.400	Totale patrimonio netto (A)	€ 13.816.137	€ 13.287.636
II. Immobilizzazioni materiali			B) CONTRIBUTI IN CONTO CAPITALE		
1) Terreni e fabbricati	€ 1.313.300	€ 1.341.239	1) Per contributi a destinazione vincolata	€ 0	€ 0
2) Impianti e macchinari	€ 752.025	€ 790.337	2) Per contributi indistinti per la gestione		
3) Attrezzature industriali e commerciali	€ 0	€ 30.841	3) Per contributi in natura		
4) Automezzi e motomezzi	€ 184.922	€ 201.080	Totale Contributi in conto capitale (B)	€ 0	€ 0
5) Immobilizzazioni in corso e acconti	€ 2.562.117	€ 2.484.772	C) FONDI PER RISCHI ED ONERI		
6) Diritti reali di godimento			1) per trattamento di quiescenza e obblighi simili		
7) Altri beni	€ 191.192	€ 194.266	2) per imposte		
Totale	€ 4.983.556	€ 5.002.343	3) per altri rischi ed oneri futuri		
III. Immobilizzazioni finanziarie, con separata indicazione, per ciascuna voce del conto, degli impieghi esigibili entro l'esercizio successivo			4) per ripristino investimenti		
1) Partecipazioni in:			Totale Fondi rischi ed oneri futuri (C)	€ 0	€ 0
a) imprese controllate			D) TRATTAMENTO DI FINE RAPPORTO DI LAVORO SUBORDINATO		
b) imprese collegate				€ 704.419	€ 725.166
c) imprese controllanti			E) RESIDUI PASSIVI, con separata indicazione, per ciascuna voce, degli importi esigibili oltre l'esercizio successivo		
d) altre imprese			1) obbligazioni		
e) altri enti	€ 21.000		2) verso le banche		
2) Crediti:			3) verso altri finanziatori		
a) verso imprese controllate			4) acconti		
b) verso imprese collegate			5) debiti verso fornitori	€ 432.076	€ 542.771
c) verso lo Stato e altri soggetti pubblici			6) rappresentati da titoli di credito		
d) verso altri			7) verso imprese controllate, collegate e controllanti	€ 106.254	€ 141.317
3) Altri titoli			8) debiti tributari		
4) Crediti finanziari diversi	€ 669.972	€ 676.476	9) debiti verso (istituti di previdenza e sicurezza sociale		
Totale	€ 669.972	€ 676.476	10) debiti verso iscritti, soci e terzi per prestazioni dovute	€ 745.863	€ 1.497.822
Totale immobilizzazioni (B)	€ 14.065.543	€ 13.860.219	11) debiti verso lo Stato ed altri soggetti pubblici	€ 16.250	€ 655.449
C) ATTIVO CIRCOLANTE			12) debiti diversi	€ 5.856.165	€ 6.266.539
I. Rimanenze			Totale	€ 7.016.808	€ 9.003.898
1) materie prime, ausiliarie e di consumo			D) RATEI E RISCONTI		
2) prodotti in corso di lavorazione e semilavorati			1) Ratei passivi	€ 667.380	€ 650.436
3) lavori in corso			2) Riscconti passivi		
4) prodotti finiti e merci	€ 83.569	€ 68.400	3) Aggio su prestiti		
5) acconti			4) Riserve tecniche		
Totale	€ 83.569	€ 68.400	Totale ratei e risconti (F)	€ 667.380	€ 650.436
II. Rischio attivo, con separata indicazione, per ciascuna voce, degli importi esigibili oltre l'esercizio successivo					
1) Crediti verso utenti, clienti, ecc.	€ 69.636	€ 447.736			
2) Crediti verso iscritti, soci e terzi					
3) Crediti verso imprese controllate e collegate					
4) Crediti verso lo stato ed altri soggetti pubblici	€ 2.082.655	€ 2.407.792			
4-bis) Crediti tributari					
4-ter) Imposte anticipate					
5) Crediti verso altri	€ 271.477	€ 319.241			
Totale	€ 2.423.768	€ 3.174.769			
III. Altri titoli finanziari che non costituiscono immobilizzazioni					
1) Partecipazioni in imprese controllate					
2) Partecipazioni in imprese collegate					
3) Altre partecipazioni	€ 0	€ 0			
4) Altri titoli					
Totale	€ 0	€ 0			
IV. Disponibilità liquide					
1) Depositi bancari e postali	€ 10.105	€ 16.643			
2) Assegni					
3) Denaro e valori in cassa	€ 5.621.557	€ 5.540.194			
Totale	€ 5.631.662	€ 5.556.837			
Totale attivo circolante (C)	€ 8.139.000	€ 9.806.906			
D) RATEI E RISCONTI					
1) Ratei attivi					
2) Riscconti attivi					
Totale ratei e risconti (D)	€ 0	€ 0			
Totale attivo	€ 22.204.543	€ 23.987.125	Totale passivo e netto	€ 22.204.543	€ 23.987.125



PARCO NAZIONALE DELLA MAJELLA
 IL PRESIDENTE
 (Dr. Franco Pezzella)

Ente Parco Nazionale della Majella

CONTO ECONOMICO - ANNO 2013

ENTRATE	ANNO 2013		ANNO 2012	
	PARZIALI	TOTALI	PARZIALI	TOTALI
A) VALORE DELLA PRODUZIONE				
1) Proventi e corrispettivi per la produzione delle prestazioni e/o servizi**		91.639		101.860
2) Variazione della rimanenza dei prodotti in corso di lavorazione, semilavorati e finiti		0		0
3) Variazione dei lavori in corso su ordinazione		0		0
4) Incrementi di immobilizzazioni per lavori interni		0		0
5) Altri ricavi e proventi, con separata indicazione dei contributi di comp. dell'esercizio (di cui contributi di competenza dell'esercizio)		3.861.521		4.007.057
		3.800.480		3.954.407
Totale valore della produzione (A)		3.953.160		4.108.917
B) COSTI DELLA PRODUZIONE				
6) per materie prime, sussidiarie, consumo e merci**		67.877		88.183
7) per servizi**		510.595		559.808
8) per godimento beni di terzi**		150.182		153.707
9) per il personale**		1.312.835		1.456.518
a) salari e stipendi	1.026.973		944.818	
b) oneri sociali	114.433		298.111	
c) trattamento di fine rapporto	95.159		110.113	
d) trattamento di quiescenza e simili	0		0	
e) altri costi	77.266		103.474	
10) ammortamenti e svalutazioni		321.606		340.921
a) ammortamento delle immobilizzazioni immateriali	40.946		36.320	
b) ammortamento delle immobilizzazioni materiali	280.657		304.601	
c) altre svalutazioni delle immobilizzazioni	0		0	
d) svalutazione dei crediti compresi nell'attivo circolante e delle disp. in liquide	0		0	
11) variazioni delle rimanenze di materie prime, sussidiarie, di consumo e merci		-15.168		-21.065
12) accantonamenti per rischi		0		0
13) accantonamenti di fondi per oneri		0		0
14) oneri diversi di gestione**		668.680		847.809
Totale Costi (B)		3.336.604		3.467.809
DIFFERENZA TRA VALORE E COSTI DELLA PRODUZIONE (A-B)		616.556		641.108
C) PROVENTI E ONERI FINANZIARI				
15) proventi da partecipazioni		0		0
16) altri proventi finanziari		500		200
a) di crediti iscritti nelle immobilizzazioni	0		0	
b) di titoli iscritti nelle immobilizzazioni che non costituiscono partecipazioni	0		0	
c) di titoli iscritti nell'attivo circolante che non costituiscono partecipazioni	0		0	
d) proventi diversi dai precedenti	500		200	
17) interessi e altri oneri finanziari		5.438		7.229
17-bis) utili e perdite su cambi		0		0
Totale proventi ed oneri finanziari (15+16-17)		-4.938		-7.029
D) RETTIFICHE DI VALORE DI ATTIVITA' FINANZIARIE				
18) rivalutazioni:		11.029		14.420
a) di partecipazioni	0		0	
b) di immobilizzazioni finanziarie	11.029		14.420	
c) di titoli iscritti nell'attivo circolante	0		0	
19) svalutazioni:		0		35.974
a) di partecipazioni	0		0	
b) di immobilizzazioni finanziarie	0		35.974	
c) di titoli iscritti nell'attivo circolante	0		0	
Totale rettifiche di valore		11.029		-21.554
E) PROVENTI E ONERI STRAORDINARI				
20) proventi, con separata indicazione delle plusvalenze da alienazioni i cui ricavi non sono iscritti al n. 5)		160.920		105.428
21) oneri straordinari, con separata indicazione delle minusvalenze da alienazioni i cui effetti contabili non sono iscritti al n. 14		298.325		31.329
22) sopravvenienze attive ed insussistenze del passivo derivanti dalla gestione del residuo		220.317		61.385
23) sopravvenienze passive ed insussistenze dell'attivo derivanti dalla gestione del residuo		73.270		20.866
Totale delle partite straordinarie		8.643		54.480
Risultato prima delle imposte (A-B+C+D+E)		632.289		667.028
Imposte dell'esercizio		103.788		133.890
Avanzo/Disavanzo/Paraggio economico		528.501		533.138

* entrata corrente depurata dai proventi finanziari (lett. c) e dai proventi straordinari (di natura finanziaria); lett. d)

** uscita corrente depurata dagli oneri finanziari (lett. c) e dagli oneri straordinari (di natura finanziaria); lett. d)

*** al netto delle imposte e tasse dell'esercizio (cap. 8010 impegnato a competenza)



PARCO NAZIONALE DELLA MAJELLA
IL PRESIDENTE
(Dr. Francesco...)

ENTE PARCO NAZIONALE DELLA MAJELLA

Allegato 15

(Art. 45, comma 1, Dpr 97/03)

RENDICONTO FINANZIARIO 2013

(importi non arrotondati)

SITUAZIONE AMMINISTRATIVA 2013

Consistenza della cassa all'inizio dell'esercizio (01.01.2013)			€ 6.548.193,69
Riscossioni	in conto competenza	€ 4.526.300,91	
	in conto residui	€ 770.035,66	€ 5.296.336,57
Pagamenti	in conto competenza	€ 2.621.024,20	
	in conto residui	€ 3.601.948,67	€ 6.222.972,87
Consistenza della cassa alla fine dell'esercizio (31.12.2013)			€ 5.621.557,39
Residui attivi	degli esercizi precedenti dell'esercizio	€ 2.331.463,21	
		€ 92.304,97	€ 2.423.768,18
Residui passivi	degli esercizi precedenti dell'esercizio	€ 5.181.632,33	
		€ 1.834.975,24	€ 7.016.607,57
Avanzo di amministrazione alla fine dell'esercizio (31.12.2013)			€ 1.028.718,00

L'utilizzo dell'avanzo di amministrazione 2013 per l'esercizio 2014 risulta così prevista:		
Parte vincolata		
Cap. 14070 Premio annuale polizza TFR		€ 100.000,00
Cap. 20050 Accantonamento per ripristino immobili		€ 15.000,00
Cap. 20060 Accantonamento per ripristino impianti, attrezzature e macchinari		€ 15.000,00
Cap. 20070 Accantonamento per ripristino parco autoomezzi		€ 15.000,00
Cap. 20080 Accantonamento per ripristino mobili e macchine d'ufficio		€ 15.000,00
Totale parte vincolata		€ 160.000,00
Parte disponibile		
Cap. 5010 Spese per attività divulgative, informative, ecc.		€ 40.000,00
Cap. 5020 Ricerche scientifiche, studi, pubblicazioni		€ 10.000,00
Cap. 5080 Gestione ripopolamenti ed aree faunistiche		€ 60.000,00
Cap. 5120 Spese di gestione centri visita, musei, ecc		€ 160.000,00
Cap. 5140 Spese per funzionamento ex riserve naturali statali e regionali		€ 20.000,00
Cap. 5150 Redazione strumenti di pianificazione, programmazione e di gestione del Parco		€ 18.718,00
Cap. 5200 Interventi urgenti pro Orso bruno marsicano		€ 20.000,00
Cap. 5210 Progetti LIFE-CEE		€ 20.000,00
Cap. 5300 Comunicazione e promozione immagine del Parco		€ 180.000,00
Cap. 10010 Spese per liti, arbitrati, risarcimenti ed accessori, spese legali		€ 15.000,00
Cap. 10050 Altre spese non classificabili		€ 10.000,00
Cap. 11050 Ricostruzione e ripristino immobili		€ 80.000,00
Cap. 11070 Realizzazione segnaletica del Parco (logo, cartellonistica, ecc.)		€ 20.000,00
Cap. 11090 Interventi su beni di interesse storico e paesaggistico		€ 70.000,00
Cap. 11100 Interventi su beni di interesse artistico		€ 10.000,00
Cap. 11120 Sistemazione e recupero di strade di accesso a località di interesse turistico e/o naturalistico		€ 30.000,00
Cap. 11130 Realizzazione di aree attrezzate turistiche ed interventi connessi (sistemazione sentieri e..)		€ 10.000,00
Cap. 11210 Incentivazione e miglioramento delle attività agricole e agrituristiche		€ 15.000,00
Cap. 11240 Allestimento, sistemazione e gestione giardini e orti botanici		€ 40.000,00
Cap. 11330 Fondo di cofinanziamento per progetti integrati con altri soggetti		€ 42.000,00
Cap. 12100 Manutenzione fabbricati, impianti, attrezzi e macchinari		€ 20.000,00
Parte di cui non si prevede l'utilizzazione nell'esercizio 2014.		€ 0,00
Totale parte disponibile		€ 868.718,00
Totale Risultato di amministrazione		€ 1.028.718,00



