

# SENATO DELLA REPUBBLICA

XVII LEGISLATURA

N. 1699  
TAB. 9  
Annesso 23

## DISEGNO DI LEGGE

presentato dal **Ministro dell'economia e delle finanze**  
(PADOAN)

*(V. stampato Camera n. 2680)*

*approvato dalla Camera dei deputati il 30 novembre 2014*

*Trasmesso dal Presidente della Camera dei deputati alla Presidenza  
il 30 novembre 2014*

**Bilancio di previsione dello Stato per l'anno finanziario 2015  
e bilancio pluriennale per il triennio 2015-2017**

## TABELLA n. 9

**Stato di previsione del Ministero dell'ambiente  
e della tutela del territorio e del mare  
per l'anno finanziario 2015 e per il triennio 2015-2017**

ANNESSE N. 23

CONTO CONSUNTIVO  
**ENTE PARCO NAZIONALE DELLA SILA**  
ESERCIZIO FINANZIARIO 2013



**ANNESSO N. 23**  
**allo stato di previsione del Ministero dell'ambiente**  
**e della tutela del territorio e del mare**  
**per l'anno finanziario 2015 e per il triennio 2015-2017**

---

**CONTO CONSUNTIVO**  
**ENTE PARCO NAZIONALE DELLA SILA**  
**ESERCIZIO FINANZIARIO 2013**




# **RENDICONTO FINANZIARIO 2013**

**PARTE I - ENTRATE**


**PARTE II - USCITE**



ENTE PARCO NAZIONALE DELLA SILA		Allegato 9				
RENDICONTO FINANZIARIO DECISIONALE - ANNO 2013		art. 39, comma 1, lettera a)				
PARTE 1^ ENTRATE						
Codice	DENOMINAZIONE	2012		ANNO FINANZIARIO 2013		
		Residui	Competenza (Accertamenti)	Residui	Competenza (Accertamenti)	Cassa (Riscossioni)
	<i>Avanzo di amministrazione presunto</i>				519.297	
	<i>Fondo Iniziale di cassa</i>					
	1: CENTRO DI RESPONSABILITA' "A" (DIRETTORE-1° LIVELLO - UNICO)					
	1.1. TITOLO I - ENTRATE CORRENTI					
	1.1.1. - ENTRATE CONTRIBUTIVE					
1.1.1.1.	ALIQUOTE CONTRIBUTIVE A CARICO DEI DATORI DI LAVORO O DEGLI ISCRITTI					
1.1.1.2.	QUOTE DI PARTECIPAZIONE DEGLI ISCRITTI ALL'ONERE DI SPECIFICHE GESTIONI					
	1.1.2. ENTRATE DERIVANTI DA TRASFERIMENTI CORRENTI					
1.1.2.1.	TRASFERIMENTI DA PARTE DELLO STATO	168.328	2.348.016	168.328	2.450.306	2.450.306
1.1.2.2.	TRASFERIMENTI DA PARTE DELLE REGIONI	52.400	42.400	61.400	9.000	-
1.1.2.3.	TRASFERIMENTI DA PARTE DEI COMUNI E DELLE PROVINCE	100.000	100.000	150.000	50.000	-
1.1.2.4.	TRASFERIMENTI DA PARTE DI ALTRI ENTI DEL SETTORE PUBBLICO E PRIVATO			71.060	101.514	30.454
	1.1.3. ALTRE ENTRATE					
1.1.3.1.	ENTRATE DERIVANTI DALLA VENDITA DI BENI E DALLA PRESTAZIONE DI SERVIZI		1.753		15.350	15.350
1.1.3.2.	REDDITI E PROVENTI PATRIMONIALI					
1.1.3.3.	POSTE CORRETTIVE E COMPENSATIVE DI USCITE CORRENTI					
1.1.3.4.	ENTRATE NON CLASSIFICABILI IN ALTRE VOCI	15.000	27.539	-	1.276	12.979
	TOTALE TITOLO I - ENTRATE CORRENTI	335.728	2.517.708	450.788	2.627.446	2.509.089



Codice	DENOMINAZIONE	2012			ANNO FINANZIARIO 2013		
		Residui	Competenza (Accertamenti)	Cassa (Riscossioni)	Residui	Competenza (Accertamenti)	Cassa (Riscossioni)
	1. CENTRO DI RESPONSABILITA' "A" (DIRETTORE-1° LIVELLO - UNICO)						
	1.2. TITOLO II - ENTRATE IN CONTO CAPITALE						
	1.2.1 ENTRATE PER ALIENAZIONE DI BENI PATRIMONIALI E RISCOSSIONE DI CREDITI						
1.2.1.1.	ALIENAZIONE DI IMMOBILI E DIRITTI REALI						
1.2.1.2.	ALIENAZIONE DI IMMOBILIZZAZIONI TECNICHE						
1.2.1.3.	REALIZZO DI VALORI MOBILIARI						
1.2.1.4.	RISCOSSIONE DI CREDITI						
	1.2.2. ENTRATE DERIVANTI DA TRASFERIMENTI IN CONTO CAPITALE						
1.2.2.1.	TRASFERIMENTI DALLLO STATO	363.725	75.000		323.739	125.000	164.983
1.2.2.2.	TRASFERIMENTI DALLE REGIONI	227.848					144.566
1.2.2.3.	TRASFERIMENTI DA COMUNI E PROVINCE						
1.2.2.4.	TRASFERIMENTI DA ALTRI ENTI DEL SETTORE PUBBLICO	5871	18.609	12.739	5.000	5.536	6.407
	1.2.3. ACCENSIONE DI PRESTITI						
1.2.3.1.	ASSUNZIONE DI MUTUI						
1.2.3.2.	ASSUNZIONE DI ALTRI DEBITI FINANZIARI						
1.2.3.3.	EMISSIONE DI OBBLIGAZIONI						
	TOTALE TITOLO II - ENTRATE IN CONTO CAPITALE	597.444	93.609	12.739	328.739	130.536	315.979
	1. CENTRO DI RESPONSABILITA' "A" (DIRETTORE-1° LIVELLO - UNICO)						
	1.3. - TITOLO III - GESTIONE SPECIALE						
	1.3.1. - ENTRATE IN GESTIONE SPECIALE						
1.3.1.1.							
	TOTALE ENTRATE GESTIONE SPECIALE						
	1.4. TITOLO IV - PARTITE DI GIRO						
	1.4.1. ENTRATE AVENTI NATURA DI PARTITE DI GIRO						
1.4.1.1.	ENTRATE AVENTI NATURA DI PARTITE DI GIRO	4.865	259.551	259.186	4.850	237.872	237.523
	TOTALE TITOLO IV - PARTITE DI GIRO	4.865	259.551	259.186	4.850	237.872	237.523



*[Handwritten signature]*



Codice	DENOMINAZIONE	2012			ANNO FINANZIARIO 2013		
		Residui	Competenza (Accertamenti)	Cassa (Riscossioni)	Residui	Competenza (Accertamenti)	Cassa (Riscossioni)
	RIEPILOGO						
	TITOLO I - ENTRATE CORRENTI	335.728	2.517.708	2.485.309	450.788	2.627.446	2.509.089
	TITOLO II - ENTRATE IN CONTO CAPITALE	597.444	93.609	12.739	328.739	130.536	315.979
	TITOLO III - GESTIONE SPECIALE	-	-	-	-	-	-
	TITOLO IV - PARTITE DI GIRO	4.865	259.551	259.186	4.850	237.872	237.523
	TOTALE	938.037	2.870.868	2.757.233	784.377	2.995.854	3.062.690
	Avanzo di amministrazione utilizzato						
	Fondo di cassa						
	TOTALE GENERALE	938.036	2.870.868	2.757.233	784.377	2.995.854	3.062.690



ENTE P

ENTE PARCO NAZIONALE DELLA SILA		Allegato 9		
RENDICCONTI FINANZIARIO DECISIONALE - ANNO 2013		art. 39, comma 1, lettera a)		
PARTE II^ USCITE				
Codice	DENOMINAZIONE	ANNO FINANZIARIO 2012		ANNO FINANZIARIO 2013
		Residui	Competenza (Impegni)	Cassa (Pagamenti)
		Residui iniziali anno 2013	Competenza (Impegni)	Cassa (Pagamenti)
	1. CENTRO DI RESPONSABILITA' "A" (DIRETTORE - 1° LIVELLO - UNICO)			
	1.1. TITOLO I - USCITE CORRENTI			
	1.1.1. - FUNZIONAMENTO			
1.1.1.1.	SPESA PER GLI ORGANI DELL'ENTE	20.193	49.602	59.153
1.1.1.2.	ONERI PER IL PERSONALE IN ATTIVITA'	81.288	776.455	771.874
1.1.1.3.	USCITE PER L'ACQUISTO DI BENI DI CONSUMO	922.428	765.454	744.367
	1.1.2. - INTERVENTI DIVERSI			
1.1.2.1.	USCITE PER PRESTAZIONI ISTITUZIONALI	797.249	862.000	588.064
1.1.2.2.	TRASFERIMENTI PASSIVI	-	-	-
1.1.2.3.	ONERI FINANZIARI	6.050	6.749	9.573
1.1.2.4.	ONERI TRIBUTARI	7.306	56.887	56.405
1.1.2.5.	POSTE CORRETTIVE E COMPENSATIVE DI ENTRATE DIVERSE	-	-	-
1.1.2.6.	USCITE NON CLASSIFICABILI IN ALTRE VOCI	171	127.603	126.608
	1.1.3. - FUNZIONE 3 - ONERI COMUNI			
1.1.3.1.				
1.1.3.2.				
	1.1.4. - FUNZIONE 4 - TRATTAMENTI DI QUIESCENZA, INTEGRATIVI E SOSTITUTIVI			
1.1.4.1.	ONERI PER IL PERSONALE IN QUIESCENZA	-	-	-
1.1.4.2.	ACCANTONAMENTO AL TRATTAMENTO DI FINE RAPPORTO	-	-	-
	TOTALE TITOLO I - USCITE CORRENTI	1.894.865	2.644.750	2.356.045
		2.007.213	2.474.021	2.189.437




Codice	DENOMINAZIONE	ANNO FINANZIARIO 2012		ANNO FINANZIARIO 2013			
		Residui	Competenza (Impegni)	Cassa (Pagamenti)	Residui iniziali anno 2013	Competenza (Impegni)	Cassa (Pagamenti)
	1. CENTRO DI RESPONSABILITA' "A" (DIRETTORE - 1° LIVELLO - UNICO)						
	1.2. - TITOLO II - USCITE IN CONTO CAPITALE						
	1.2.1. - INVESTIMENTI						
	ACQUISIZIONE DI BENI DI USO DUREVOLE ED OPERE IMMOBILIARI						
1.2.1.1.		3.557.667	564.092	1.010.406	3.132.842	416.000	342.169
1.2.1.2.	ACQUISIZIONE DI IMMOBILIZZAZIONI TECNICHE	44.562	32.037	41.128	15.186	32.907	18.741
1.2.1.3.	PARTICIPAZIONE E ACQUISTO DI VALORI MOBILIARI	-	-	-	-	-	-
1.2.1.4.	CONCESSIONI DI CREDITI ED ANTICIPAZIONI	-	-	-	-	-	-
	1.2.2. - ONERI COMUNI						
1.2.2.1	INDENNITA' DI ANZIANITA' AL PERSONALE CESSATO DAL SERVIZIO	-	-	-	-	-	-
1.2.2.2.	RIMBORSI DI ANTICIPAZIONI PASSIVE	-	-	-	-	-	-
1.2.2.3.	RIMBORSI DI OBBLIGAZIONI	-	-	-	-	-	-
1.2.2.4.	RESTITUZIONE ALLE GESTIONI AUTONOME DI ANTICIPAZIONI	-	-	-	-	-	-
1.2.2.5.	ESTINZIONE DI DEBITI DIVERSI	-	-	-	-	-	-
	1.2.3. - ACCANTONAMENTI PER USCITE FUTURE						
1.2.3.1.	ACCANTONAMENTO PER SPESE FUTURE	-	-	-	-	-	-
	1.2.4. - ACCANTONAMENTO PER RIPRISTINO INVESTIMENTI						
1.2.4.1.	ACCANTONAMENTO PER RIPRISTINO INVESTIMENTI	-	-	-	-	-	-
	TOTALE TITOLO II - USCITE IN CONTO CAPITALE	3.702.229	596.129	1.051.533	3.148.028	448.907	360.911
	1.3. - TITOLO III - GESTIONE SPECIALE						
	1.3.1. - USCITE IN GESTIONE SPECIALE						
1.3.1.1.	.....						
	TOTALE TITOLO III - GESTIONE SPECIALE						



ENTRATA

Codice	DENOMINAZIONE	ANNO FINANZIARIO 2012			ANNO FINANZIARIO 2013		
		Residui	Competenza (Impegni)	Cassa (Pagamenti)	Residui Iniziali anno 2013	Competenza (Impegni)	Cassa (Pagamenti)
1.4.1.1	1.4.1. - USCITE AVENTI NATURA DI PARTITE DI GIRO	45.666	259.551	249.442	55.602	237.872	241.976
	USCITE AVENTI NATURA DI PARTITE DI GIRO						
	TOTALE TITOLO IV - PARTITE DI GIRO	45.666	259.551	249.442	55.602	237.872	241.976
	RIEPILOGO						
	TITOLO I - USCITE CORRENTI	1.834.886	2.644.750	2.356.046	2.001.213	2.474.021	2.169.437
	TITOLO II - USCITE IN CONTO CAPITALE	3.702.229	596.129	1.051.533	3.148.028	448.907	360.911
	TITOLO III - GESTIONE SPECIALE	-	-	-	-	-	-
	TITOLO IV - PARTITE DI GIRO	45.666	259.551	249.442	55.602	237.872	241.976
	TOTALE GENERALE	5.682.777	3.500.430	3.657.020	5.204.840	3.160.801	2.792.323




INCARICO MARCA







CARTOLINO	DENOMINAZIONE	GESTIONE DELLA COMPETENZA ANNO 2013										GESTIONE DELLA CASSA				Tabella 214 risultati finali al termine dell'esercizio				
		PREVISIONI					Sommari accertate					GESTIONE DEI RESIDUI								
		Iniziale	In fine	Difficile (1-2-3)	Perone	Residui accertati	Residui accertati	Residui accertati	Differenza rispetto alle previsioni (1-5)	Fondo in più al 31 gennaio (6-7)	Residui (8-9)	Residui (10-11)	Residui (12-13)	Residui (14-15)	Residui (16-17)		Residui (18-19)	Residui (20-21)		
1	2	3	4	5	6	7	8	9	10	11	12	13	14	15	16	17	18	19	20	21
1. CENTRO DI RESPONSABILITA' "A" (DIRETTORE - I° LIVELLO - UNICO)																				
1.5. TITOLO II - GESTIONI SPECIALI																				
1.5.1. TOTALE ENTRATE GESTIONI SPECIALI CENTRO DI RESPONSABILITA' "A"																				
1.5.1.1. TITOLO IV - PARTITE DI GIRO																				
1.5.1.1.1. ENTRATE AVANTI NATURA DI PARTITE DI GIRO																				
22010	Entrate ordinarie	197.720	180.310	180.310	180.310	180.310	180.310	180.310	180.310	180.310	180.310	180.310	180.310	180.310	180.310	180.310	180.310	180.310	180.310	180.310
22011	Entrate straordinarie	21.000	21.000	21.000	21.000	21.000	21.000	21.000	21.000	21.000	21.000	21.000	21.000	21.000	21.000	21.000	21.000	21.000	21.000	21.000
22030	Entrate da contributi	33.000	33.000	33.000	33.000	33.000	33.000	33.000	33.000	33.000	33.000	33.000	33.000	33.000	33.000	33.000	33.000	33.000	33.000	33.000
22040	Entrate da altri contributi	37.000	37.000	37.000	37.000	37.000	37.000	37.000	37.000	37.000	37.000	37.000	37.000	37.000	37.000	37.000	37.000	37.000	37.000	37.000
22050	Risorse disponibili per prestazioni mediche	33.000	33.000	33.000	33.000	33.000	33.000	33.000	33.000	33.000	33.000	33.000	33.000	33.000	33.000	33.000	33.000	33.000	33.000	33.000
22060	Risorse disponibili per prestazioni infermieristiche	33.000	33.000	33.000	33.000	33.000	33.000	33.000	33.000	33.000	33.000	33.000	33.000	33.000	33.000	33.000	33.000	33.000	33.000	33.000
22070	Risorse disponibili per prestazioni fisioterapiche	33.000	33.000	33.000	33.000	33.000	33.000	33.000	33.000	33.000	33.000	33.000	33.000	33.000	33.000	33.000	33.000	33.000	33.000	33.000
22080	Risorse disponibili per prestazioni di altro tipo	10.000	10.000	10.000	10.000	10.000	10.000	10.000	10.000	10.000	10.000	10.000	10.000	10.000	10.000	10.000	10.000	10.000	10.000	10.000
22100	Partite in corso esercizi																			
22110	Partite in corso esercizi																			
22110	Partite in corso esercizi																			
1.5.1.1.2. TOTALE ENTRATE PARTITE DI GIRO CENTRO DI RESPONSABILITA' "A"																				
4952220		495.222	495.222	495.222	495.222	495.222	495.222	495.222	495.222	495.222	495.222	495.222	495.222	495.222	495.222	495.222	495.222	495.222	495.222	495.222
Riepilogo del Titolo 3 - Centro di Responsabilita' "A"																				
TITOLO I		3.074.014	3.074.014	3.074.014	3.074.014	3.074.014	3.074.014	3.074.014	3.074.014	3.074.014	3.074.014	3.074.014	3.074.014	3.074.014	3.074.014	3.074.014	3.074.014	3.074.014	3.074.014	3.074.014
TITOLO II		145.000	145.000	145.000	145.000	145.000	145.000	145.000	145.000	145.000	145.000	145.000	145.000	145.000	145.000	145.000	145.000	145.000	145.000	145.000
TITOLO III																				
TITOLO IV		495.222	495.222	495.222	495.222	495.222	495.222	495.222	495.222	495.222	495.222	495.222	495.222	495.222	495.222	495.222	495.222	495.222	495.222	495.222
TOTALE ENTRATE																				
2.478.112		776.000	60.000	3.205.000	3.775.000	289.510	2.895.024	209.105	551.037	326.545	326.545	326.545	326.545	326.545	326.545	326.545	326.545	326.545	326.545	326.545
Avanzo di amministrazione																				
511237		234.559		72.251				72.251	72.251	72.251	72.251	72.251	72.251	72.251	72.251	72.251	72.251	72.251	72.251	72.251
2.998.209		1.010.417	80.001	3.188.716	2.758.944	289.510	2.985.934	181.356	623.288	398.796	398.796	398.796	398.796	398.796	398.796	398.796	398.796	398.796	398.796	398.796
TOTALE GENERALE																				



*[Handwritten signature]*

*[Handwritten text]*











CARTOLLO	DENOMINAZIONE	GESTIONE DELLA COMPETENZA ANNO 2013										GESTIONE DELLA CASSA										
		PAGAMENTI					SOMME IMPROVVISI					RISORSE					VALORI					
		Iniziali		Finali		Totale		Pagare		Rimborso		Totale		Rimborso		Totale		Rimborso		Totale		
		1	2	3	4	5	6	7	8	9	10	11	12	13	14	15	16	17	18	19	20	21
1105	Spese per l'acquisto di terreni del Parco "Pellegrino" - Parco Socio Economico		5.000		5.000																	
1107	Realizzazione impianto fotovoltaico ad sistema fotovoltaico a c.a. e connessione del sistema fotovoltaico alla rete elettrica del Parco, fornitura degli equipaggiamenti ed impiantistica		20.000		20.000																	
1108	Interventi di manutenzione ordinaria e straordinaria di beni di interesse storico e paesaggistico, settore architettonico e archeologico		10.000		10.000																	
1109	Realizzazione di due stanzoni, area ludiche, urse delle piscine, campingsite e altri servizi turistici		25.000		25.000																	
1110	Realizzazione del monumento di Carlo Vito		15.000		15.000																	
1120	Acquisto di terreni a sistema fotovoltaico fotovoltaico a c.a. e connessione del sistema fotovoltaico alla rete elettrica del Parco, fornitura degli equipaggiamenti ed impiantistica		10.000		10.000																	
1130	Spese per acquisto di terreni e impianti fotovoltaici		10.000		10.000																	
1140	Spese per acquisto di terreni e impianti fotovoltaici		20.000		20.000																	
1150	Spese per acquisto di terreni e impianti fotovoltaici		10.000		10.000																	
1160	Spese per acquisto di terreni e impianti fotovoltaici		10.000		10.000																	
1170	Spese per acquisto di terreni e impianti fotovoltaici		10.000		10.000																	
1180	Spese per acquisto di terreni e impianti fotovoltaici		10.000		10.000																	
1190	Spese per acquisto di terreni e impianti fotovoltaici		10.000		10.000																	
1200	Spese per acquisto di terreni e impianti fotovoltaici		10.000		10.000																	
1210	Spese per acquisto di terreni e impianti fotovoltaici		10.000		10.000																	
1220	Spese per acquisto di terreni e impianti fotovoltaici		10.000		10.000																	
1230	Spese per acquisto di terreni e impianti fotovoltaici		10.000		10.000																	
1240	Spese per acquisto di terreni e impianti fotovoltaici		10.000		10.000																	
1250	Spese per acquisto di terreni e impianti fotovoltaici		10.000		10.000																	
1260	Spese per acquisto di terreni e impianti fotovoltaici		10.000		10.000																	
1270	Spese per acquisto di terreni e impianti fotovoltaici		10.000		10.000																	
1280	Spese per acquisto di terreni e impianti fotovoltaici		10.000		10.000																	
1290	Spese per acquisto di terreni e impianti fotovoltaici		10.000		10.000																	
1300	Spese per acquisto di terreni e impianti fotovoltaici		10.000		10.000																	
1310	Spese per acquisto di terreni e impianti fotovoltaici		10.000		10.000																	
1320	Spese per acquisto di terreni e impianti fotovoltaici		10.000		10.000																	
1330	Spese per acquisto di terreni e impianti fotovoltaici		10.000		10.000																	
1340	Spese per acquisto di terreni e impianti fotovoltaici		10.000		10.000																	
1350	Spese per acquisto di terreni e impianti fotovoltaici		10.000		10.000																	
1360	Spese per acquisto di terreni e impianti fotovoltaici		10.000		10.000																	
1370	Spese per acquisto di terreni e impianti fotovoltaici		10.000		10.000																	
1380	Spese per acquisto di terreni e impianti fotovoltaici		10.000		10.000																	
1390	Spese per acquisto di terreni e impianti fotovoltaici		10.000		10.000																	
1400	Spese per acquisto di terreni e impianti fotovoltaici		10.000		10.000																	
1410	Spese per acquisto di terreni e impianti fotovoltaici		10.000		10.000																	
1420	Spese per acquisto di terreni e impianti fotovoltaici		10.000		10.000																	
1430	Spese per acquisto di terreni e impianti fotovoltaici		10.000		10.000																	
1440	Spese per acquisto di terreni e impianti fotovoltaici		10.000		10.000																	
1450	Spese per acquisto di terreni e impianti fotovoltaici		10.000		10.000																	











**STATO PATRIMONIALE, CONTO ECONOMICO  
E SITUAZIONE AMMINISTRATIVA**

ENTE PARCO NAZIONALE DELLA SILA		ALLEGATO 13	
		(Previsto dall'art. 42, comma 1 D.P.R. 27/02/2003 n° 97)	
STATO PATRIMONIALE		ANNO 2013	ANNO 2012
ATTIVITA'	PASSIVITA'	ANNO 2013	ANNO 2012
<b>A) CREDITI VERSO LO STATO ED ALTRI ENTI PUBBLICI PER LA PARTECIPAZIONE AL PATRIMONIO INIZIALE</b>			
<b>B) IMMOBILIZZAZIONI</b>			
<b>I. Immobilizzazioni immateriali</b>			
1) Costi d'impianto e di ampliamento			
2) Costi di ricerca, di sviluppo e di pubblicità			
3) Diritti di brevetto industriale e diritti di utilizzazione delle opere di ingegno			
4) Concessioni, licenze, marchi e diritti simili			
5) Avviamento			
6) Immobilizzazioni in corso e acconti			
7) Manutenzione straordinaria e migliorie su beni di terzi			
8) Altre			
<b>Totale</b>		<b>11.908.989</b>	<b>11.835.158</b>
<b>II. Immobilizzazioni materiali</b>			
1) Terreni e fabbricati			
2) Impianti e macchinari			
3) Attrezzature industriali e commerciali			
4) Automezzi e motomezzi			
5) Immobilizzazioni in corso e acconti			
6) Diritti reali di godimento			
7) Altri beni			
<b>Totale</b>		<b>11.908.989</b>	<b>11.835.158</b>
<b>C) FONDI PER RISCHI ED ONERI</b>			
1) per trattamento di quiescenza e obblighi simili			
2) per imposte			
3) per altri rischi ed oneri			
4) per ripristino investimenti			
<b>Totale</b>		<b>11.941</b>	<b>14.337</b>
<b>D) TRATTAMENTO DI FINE RAPPORTO DI LAVORO SUBORDINATO</b>			
<b>Totale Fondi rischi ed oneri futuri (C)</b>			
<b>Totale</b>			
		<b>232.718</b>	<b>285.980</b>
		<b>155.402</b>	<b>125.401</b>





ATTIVITA'	ANNO	ANNO	PASSIVITA'	ANNO	ANNO
	2013	2012		2013	2012
III. Immobilizzazioni finanziarie, con separata indicazione, per ciascuna voce dei crediti, degli imparti esigibili entro l'esercizio successivo					
1) Partecipazioni in:			E) RESIDUI PASSIVI, con separata indicazione, per ciascuna voce, degli imparti esigibili oltre l'esercizio successivo		
a) imprese controllate			1) obbligazioni		
b) imprese collegate			2) verso le banche		
c) imprese controllanti			3) verso altri finanziatori		
e) altri enti			4) acconti		
2) Crediti			5) debiti verso fornitori		
a) verso imprese controllate			6) rappresentati da titoli di credito		
b) verso imprese collegate			7) verso imprese controllate, collegate e controllanti		
c) verso lo Stato e altri soggetti pubblici			8) debiti tributari		
d) verso altri			9) debiti verso istituti di previdenza e sicurezza sociale		
3) Altri titoli			10) debiti verso iscritti, soci e terzi per prestazioni dovute		
4) Crediti finanziari diversi			11) debiti verso lo Stato ed altri soggetti pubblici		
Totale			12) debiti diversi	5.365.547	5.204.840
Totale Immobilizzazioni (B)	12.141.707	12.121.138	Totale	5.365.547	5.204.840
C) ATTIVO CIRCOLANTE			Totale Debiti (E)	5.365.547	5.204.840
I. Rimanenze					
1) materie prime, sussidiarie e di consumo					
2) prodotti in corso di lavorazione e semilavorati					
3) lavori in corso					
4) prodotti finiti e merci			F) RATEI E RISCONTI		
5) acconti			1) Ratei passivi		
Totale			2) Risconti passivi		





ATTIVITA'	ANNO		PASSIVITA'	ANNO	
	2013	2012		2013	2012
<b>ii. Residui attivi, con separata indicazione, per ciascuna voce, degli importi esigibili oltre l'esercizio successivo</b>					
1) Crediti verso utenti, clienti ecc.					
2) Crediti verso iscritti, soci e terzi					
3) Crediti verso imprese controllate e collegate					
4) Crediti verso lo Stato ed altri soggetti pubblici	784.377	938.036			
4-bis) Crediti tributari					
4-ter) imposte anticipate					
5) Crediti verso altri					
<b>Totale</b>	<b>784.377</b>	<b>938.036</b>			
<b>iii. Attività finanziarie che non costituiscono immobilizzazioni</b>					
1) Partecipazioni in imprese controllate					
2) Partecipazioni in imprese collegate					
3) Altre partecipazioni					
4) Altri titoli					
<b>Totale</b>					
<b>IV. Disponibilità liquide</b>					
1) Depositi bancari e postali					
2) Assegni	5.433.071	5.162.804			
3) Denaro e valori in cassa	5.433.071	5.162.804			
<b>Totale</b>	<b>6.217.448</b>	<b>6.100.840</b>			
<b>Totale attivo circolante ( C )</b>					
<b>D) RATEI E RISCOINTI</b>					
1) Ratei attivi					
2) Risconti attivi					
<b>Totale ratei e risonanti ( D )</b>					
<b>Totale attivo</b>	<b>18.359.153</b>	<b>18.221.977</b>	<b>Totale passivo e netto</b>	<b>18.359.153</b>	<b>18.221.977</b>



ENTRATE		ANNO 2013		ANNO 2012	
		PARZIALI	TOTALI	PARZIALI	TOTALI
<b>A) VALORE DELLA PRODUZIONE</b>					
1) Proventi e corrispettivi per la produzione delle prestazioni e/o servizi*			16.626		29.292
2) Variazione delle rimanenze dei prodotti in corso di lavorazione, semilavorati e finiti					
3) Variazione dei lavori in corso su ordinazione					
4) Incrementi di immobilizzazioni per lavori interni					
5) Altri ricavi e proventi, con separata indicazione dei contributi di comp. dell'esercizio (di cui contributi di competenza dell'esercizio)			2.610.820		2.488.416
			2.500.306		
<b>Totale valore della produzione (A)</b>			<b>2.627.446</b>		<b>2.517.708</b>
<b>B) COSTI DELLA PRODUZIONE</b>					
6) per materie prime, sussidiarie, consumo e merci**			16.269		19.297
7) per servizi**			256.598		732.697
8) per godimento beni di terzi**			19.800		19.724
9) per il personale**			838.129		815.350
a) salari e stipendi		625.096		612.202	
b) oneri sociali		139.882		140.374	
c) trattamento di fine rapporto		40.001		38.895	
d) trattamento di quiescenza e simili				0	
e) altri costi		33.150		23.878	
10) ammortamenti e svalutazioni					
a) ammortamento delle immobilizzazioni immateriali					
b) ammortamento delle immobilizzazioni materiali			86.170		171.008
c) altre svalutazioni delle immobilizzazioni					
d) svalutazione dei crediti compresi nell'attivo circolante e dello stip. a liq. e					
11) variazioni delle rimanenze di materie prime, sussidiarie, di consumo e merci					
12) accantonamenti per rischi					
13) accantonamento di fondi per oneri					
14) oneri diversi di gestione			1.383.226		1.096.578
<b>Totale Costi (B)</b>			<b>2.600.192</b>		<b>2.854.654</b>
<b>DIFFERENZA TRA VALORE E COSTI DELLA PRODUZIONE (A-B)</b>			<b>27.254</b>		<b>-336.945</b>
<b>C) PROVENTI E ONERI FINANZIARI</b>					
15) proventi da partecipazioni					
16) altri proventi finanziari					0
a) di crediti iscritti nelle immobilizzazioni					
b) di titoli iscritti nelle immobilizzazioni che non costituiscono partecipazioni					
c) di titoli iscritti nell'attivo circolante che non costituiscono partecipazioni					
d) proventi diversi dai precedenti					
17) interessi e altri oneri finanziari					
17-bis) utili e perdite su cambi					
<b>Totale proventi ed oneri finanziari (15+16-17)</b>			<b>0</b>		<b>0</b>

	ANNO 2013		ANNO 2012	
	PARZIALI	TOTALI	PARZIALI	TOTALI
<b>D) RETTIFICHE DI VALORE DI ATTIVITA' FINANZIARIE</b>				
18) rivalutazioni:		0		0
a) di partecipazioni				
b) di immobilizzazioni finanziarie				
c) di titoli iscritti nell'attivo circolante				
19) svalutazioni:		0		0
a) di partecipazioni				
b) di immobilizzazioni finanziarie				
c) di titoli iscritti nell'attivo circolante				
<b>Totale rettifiche di valore</b>		0		0
<b>E) PROVENTI E ONERI STRAORDINARI</b>				
20) proventi, con separata indicazione delle plusvalenze da alienazioni i cui ricavi non sono iscrivibili al n. 5)				
20/a) sopravvenienze da donazioni;				
21) oneri straordinari, con separata indicazione delle minusvalenze da alienazioni i cui effetti contabili non sono iscrivibili al n. 14		0		
22) sopravvenienze attive ed insussistenze del passivo derivanti dalla gestione dei residui		207.771		221.347
23) sopravvenienze passive ed insussistenze dell'attivo derivanti dalla gestione dei residui		86.923		4.530
<b>Totale delle partite straordinarie</b>		120.848	0	216.817
Risultato prima delle imposte (A-B+C+D+E)		148.102		-120.128
Imposte dell'esercizio				
Avanzo/Disavanzo/Pareggio economico		148.102		-120.128
* entrate correnti depurate dei proventi finanziari: lett. c) e dei proventi straordinari (di natura finanziaria): lett. d)				
** uscite correnti depurate degli oneri finanziari: lett. c) e degli oneri straordinari (di natura finanziaria): lett. d)				

			ALLEGATO 15 (previsto dall'art. 45, comma 1)
<b>MINISTERO DELL'AMBIENTE E DELLA TUTELA DEL TERRITORIO</b>			
<b>ENTE PARCO NAZIONALE DELLA SILA</b>			
<b>RENDICONTO FINANZIARIO DELL'ANNO 2013</b>			
<b>SITUAZIONE AMMINISTRATIVA</b>			
<b>Consistenza della cassa all'inizio dell'esercizio</b>			<b>€ 5.162.804</b>
Riscossioni	in c/competenza	€ 2.735.944	
	in c/residui	€ 326.646	<b>€ 3.062.590</b>
Pagamenti	in c/competenza	€ 1.558.904	
	in c/residui	€ 1.233.419	<b>€ 2.792.323</b>
<b>Consistenza della cassa alla fine dell'esercizio</b>			<b>€ 5.433.074</b>
Residui attivi	degli esercizi precedenti	€ 524.467	
	dell'esercizio	€ 259.910	<b>€ 784.377</b>
Residui passivi	degli esercizi precedenti	€ 3.763.650	
	dell'esercizio	€ 1.601.897	<b>€ 5.365.547</b>
<b>Avanzo d'amministrazione alla fine dell'esercizio</b>			<b>€ 851.901</b>
<b>Avanzo già applicato al bilancio</b>			<b>€ 628.670</b>
<b>Avanzo vincolato per tfr dipendenti</b>			<b>€ 182.305</b>
<b>Parte Disponibile</b>			<b>€ 40.926</b>

