

SENATO DELLA REPUBBLICA

XVII LEGISLATURA

N. 1699
TAB. 13
Annesso 24

DISEGNO DI LEGGE

presentato dal Ministro dell'economia e delle finanze

(PADOAN)

(V. stampato Camera n. 2680)

approvato dalla Camera dei deputati il 30 novembre 2014

*Trasmesso dal Presidente della Camera dei deputati alla Presidenza
il 30 novembre 2014*

Bilancio di previsione dello Stato per l'anno finanziario 2015
e bilancio pluriennale per il triennio 2015-2017

TABELLA n. 13

**Stato di previsione del Ministero dei beni e delle attività culturali e
del turismo per l'anno finanziario 2015 e per il triennio 2015-2017**

ANNESSO N. 24

CONTO CONSUNTIVO

FONDAZIONE GUGLIELMO MARCONI

ESERCIZIO FINANZIARIO 2013

ANNESSO N. 24
allo stato di previsione del Ministero dell'ambiente
e della tutela del territorio e del mare
per l'anno finanziario 2015 e per il triennio 2015-2017

CONTO CONSUNTIVO
ENTE PARCO NAZIONALE DELLA VAL GRANDE
ESERCIZIO FINANZIARIO 2013

RENDICONTO FINANZIARIO 2013

PARTE I - ENTRATE

PARTE II - USCITE

RENDICONTO FINANZIARIO DECISIONALE 2013 - PARTE I - ENTRATE

Codice	Denominazione	ANNO FINANZIARIO 2013				ANNO FINANZIARIO 2012			
		Residui da riscuotere	Competenze (Accertamenti)	Chiusi (Riscossioni)	Residui da riscuotere	Competenza (Accertamenti)	Chiusi (Riscossioni)	Residui da riscuotere	Chiusi (Riscossioni)
	<i>Agenzia di amministrazione</i>	0,00	0,00	0,00	0,00	0,00	0,00	0,00	0,00
	<i>Fondo Iniziale di Cassa</i>			1.252.121,56			1.055.712,34		
	1 - CENTRO DI RESP. "RESPONSABILE OBIETTIVO 1.1"								
	1.1 - TITOLO 1 - ENTRATE CORRENTI								
	1.1.1 - ENTRATE CONTRIBUTIVE								
1.1.1.1	ALIQUOTE CONTRIBUTIVE A CARICO DEI DATORI DI LAVORO E/O DEGLI ISCRITTI	0,00	0,00	0,00	0,00	0,00	0,00	0,00	0,00
1.1.1.2	QUOTE DI PARTECIPAZIONE DEGLI ISCRITTI ALL'ONERE DI SPECIFICHE GESTIONI	0,00	0,00	0,00	0,00	0,00	0,00	0,00	0,00
	1.1.2 - ENTRATE DERIVANTI DA TRASFERIMENTI CORRENTI	42.100,56	1.426.159,18	1.281.026,37	56.718,92	1.136.209,00	1.154.026,65		
1.1.2.1	TRASFERIMENTI DA PARTE DELLO STATO	0,00	1.265.388,00	1.265.388,00	0,00	1.134.805,00	1.134.809,00		
1.1.2.2	TRASFERIMENTI DA PARTE DELLE REGIONI	0,00	85.971,18	0,00	0,00	400,00	3.900,00		
1.1.2.3	TRASFERIMENTO DA PARTE DEI COMUNI E DELLE PROVINCE	27.725,55	11.500,00	4.013,37	31.738,92	0,00	13.817,65		
1.1.2.4	TRASFERIMENTO DA PARTE DI ALTRI ENTI DEL SETTORE PUBBLICO	0,00	62.500,00	0,00	0,00	0,00	0,00		
1.1.2.5	TRASFERIMENTI DA PARTE DI ALTRI ENTI DEL SETTORE PRIVATO	14.375,00	1.000,00	11.621,00	25.000,00	1.000,00	1.500,00		
	1.1.3 - ALTRE ENTRATE	2.471,40	22.456,19	20.233,39	0,00	19.639,59	14.223,86		
1.1.3.1	ENTRATE DERIVANTI DALLA VENDITA DI BENI E DALLA PRESTAZIONE DI SERVIZI	1.721,40	14.286,93	10.727,04	0,00	14.762,18	11.324,18		
1.1.3.2	REDDITI E PROVENTI PATRIMONIALI	0,00	0,00	0,00	0,00	22,74	22,74		
1.1.3.3	POSTE CORRETTIVE E COMPENSATIVE DI USCITE CORRENTI	750,00	8.169,20	9.506,33	0,00	4.753,07	2.774,34		
1.1.3.4	ENTRATE NON CLASSIFICABILI IN ALTRE VOCI	0,00	0,00	0,00	0,00	101,60	101,60		
	TOTALE ENTRATE CORRENTI CENTRO DI RESP. "RESPONSABILE OBIETTIVO 1.1"	44.571,95	1.448.915,37	1.301.259,76	56.718,92	1.155.848,59	1.168.250,51		
	TOTALE GENERALE ENTRATE CORRENTI	44.571,95	1.448.915,37	1.301.259,76	56.718,92	1.155.848,59	1.168.250,51		
	1.2 - CENTRO DI RESP. "RESPONSABILE OBIETTIVO 1.1"								
	1.2 - TITOLO 1 - ENTRATE IN CONTO CAPITALE								
	1.2.1 - ENTRATE PER ALIENAZIONE DEI BENI PATRIMONIALI E RISCOSSIONE DI CREDITI								
1.2.1.1	ALIENAZIONE DI IMMOBILI E DIRITTI REALI	0,00	0,00	0,00	0,00	0,00	0,00		
1.2.1.2	ALIENAZIONI DI IMMOBILIZZAZIONI TECNICHE	0,00	0,00	0,00	0,00	0,00	0,00		
1.2.1.3	REALIZZO DI VALORI MOBILIARI	0,00	0,00	0,00	0,00	0,00	0,00		
1.2.1.4	RISCOSSIONI CREDITI	0,00	0,00	0,00	0,00	0,00	0,00		
	1.2.2 - ENTRATE DERIVANTI DA TRASFERIMENTI IN CONTO CAPITALE	106.500,00	128.752,14	7.500,00	112.025,83	7.500,00	68.577,97		
1.2.2.1	TRASFERIMENTI DALLLO STATO	0,00	0,00	7.500,00	0,00	7.500,00	0,00		
1.2.2.2	TRASFERIMENTI DALLE REGIONI	0,00	46.252,14	0,00	5.313,83	0,00	67.077,97		
1.2.2.3	TRASFERIMENTI DA COMUNI E PROVINCE	106.500,00	42.000,00	0,00	106.500,00	0,00	0,00		
1.2.2.4	TRASFERIMENTI DA ALTRI ENTI DEL SETTORE PUBBLICO	0,00	40.500,00	0,00	0,00	0,00	1.500,00		



RENDICONTO FINANZIARIO DECISIONALE 2013 - PARTE I - ENTRATE

Codice	Denominazione	ANNO FINANZIARIO 2013				ANNO FINANZIARIO 2012			
		Residui da riconsiderare	Competenza (Accruments)	Cassa (Riconoscimenti)	Residui da riconsiderare	Competenza (Accruments)	Cassa (Riconoscimenti)	Residui da riconsiderare	
1.0	CENTRO DI RESP. "RESPONSABILE OBIETTIVO 1.1"	106.500,00	128.759,14	7.500,00	112.013,83	7.500,00	68.577,97		
1.2	TITOLO 2 - ENTRATE IN CONTO CAPITALE	0,00	0,00	0,00	0,00	0,00	0,00		
1.2.1	ENTRATE DERIVANTI DA TRASFERIMENTI IN CONTO CAPITALE	0,00	0,00	0,00	0,00	0,00	0,00		
1.2.2	TRASFERIMENTI DA ENTI DEL SETTORE PRIVATO	0,00	0,00	0,00	0,00	0,00	0,00		
1.2.3	ACCENSIONE DI PRESTITI	0,00	0,00	0,00	0,00	0,00	0,00		
1.2.3.1	ASSUNZIONE DI MUTUI	0,00	0,00	0,00	0,00	0,00	0,00		
1.2.3.2	ASSUNZIONE DI ALTRI DEBITI FINANZIARI	0,00	0,00	0,00	0,00	0,00	0,00		
1.2.3.3	EMISSIONE DI OBBLIGAZIONI	0,00	0,00	0,00	0,00	0,00	0,00		
	TOTALE ENTRATE IN CONTO CAPITALE CENTRO DI RESP. "RESPONSABILE OBIETTIVO 1.1"	106.500,00	128.759,14	7.500,00	112.013,83	7.500,00	68.577,97		
	TOTALE GENERALE ENTRATE IN CONTO CAPITALE	106.500,00	128.759,14	7.500,00	112.013,83	7.500,00	68.577,97		
1.0	CENTRO DI RESP. "RESPONSABILE OBIETTIVO 1.1"	0,00	0,00	0,00	0,00	0,00	0,00		
1.3	TITOLO III GESTIONI SPECIALI	0,00	0,00	0,00	0,00	0,00	0,00		
1.3.1	GESTIONE SPECIALE I	0,00	0,00	0,00	0,00	0,00	0,00		
1.3.1.1	GESTIONE SPECIALE I	0,00	0,00	0,00	0,00	0,00	0,00		
	TOTALE ENTRATE GESTIONI SPECIALI "RESPONSABILE OBIETTIVO 1.1"	0,00	0,00	0,00	0,00	0,00	0,00		
1.4	TITOLO IV PARTITE DI GIRO	1.428,60	128.554,61	128.669,61	1.543,60	133.266,28	134.279,07		
1.4.1	ENTRATE AVVENTI NATURA DI PARTITE DI GIRO	1.428,60	128.554,61	128.669,61	1.543,60	133.266,28	134.279,07		
1.4.1.1	ENTRATE AVVENTI NATURA DI PARTITE DI GIRO	1.428,60	128.554,61	128.669,61	1.543,60	133.266,28	134.279,07		
	TOTALE ENTRATE PARTITE DI GIRO "RESPONSABILE OBIETTIVO 1.1"	1.428,60	128.554,61	128.669,61	1.543,60	133.266,28	134.279,07		
	TOTALE GENERALE ENTRATE GESTIONI SPECIALI E PARTITE DI GIRO	1.428,60	128.554,61	128.669,61	1.543,60	133.266,28	134.279,07		
	Riepilogo dei titoli Centro di resp. Responsabile obiettivo 1.1"	44.571,95	1.448.153,37	1.301.259,76	56.738,92	1.155.848,59	1.168.250,51		
Titolo I		106.500,00	128.759,14	7.500,00	112.013,83	7.500,00	68.577,97		
Titolo II		0,00	0,00	0,00	0,00	0,00	0,00		
Titolo III		0,00	0,00	0,00	0,00	0,00	0,00		
Titolo IV		1.428,60	128.554,61	128.669,61	1.543,60	133.266,28	134.279,07		
	Totale delle entrate Centro di resp. RESPONSABILE OBIETTIVO 1.1	112.500,55	1.706.119,12	1.437.429,37	170.296,35	1.296.614,87	1.371.107,55		
Titolo I		44.571,95	1.448.153,37	1.301.259,76	56.738,92	1.155.848,59	1.168.250,51		
Titolo II		106.500,00	128.759,14	7.500,00	112.013,83	7.500,00	68.577,97		
Titolo III		0,00	0,00	0,00	0,00	0,00	0,00		
Titolo IV		1.428,60	128.554,61	128.669,61	1.543,60	133.266,28	134.279,07		
	Totale delle entrate per titoli dei centri di responsabilità	152.500,55	1.706.119,12	1.437.429,37	170.296,35	1.296.614,87	1.371.107,55		



RENDICONTO FINANZIARIO DECISIONALE 2013 - PARTE I - ENTRATE

Codice	Denominazione	ANNO FINANZIARIO 2013				ANNO FINANZIARIO 2012			
		Residui da riscattare	Competenza (Assestamenti)	Cassa (Riscossioni)	Residui da riscattare	Competenza (Assestamenti)	Cassa (Riscossioni)		
	<i>Totale delle entrate per titoli del centro di responsabilità</i>	1.428,50	128.554,61	128.669,61	1.543,65	133.266,28	134.279,07		
	TOTALE	152.500,55	1.706.119,12	1.437.429,37	1.702.960,35	1.436.614,87	1.371.107,56		
	Avanzo di amministrazione utilizzato	0,00	0,00	0,00	0,00	0,00	0,00		
	TOTALE GENERALE	152.500,55	1.706.119,12	1.437.429,37	1.702.960,35	1.436.614,87	1.371.107,56		


RENDICONTO FINANZIARIO DECISIONALE 2013 - PARTE II - USCITE

Codice	Descrizione	ANNO FINANZIARIO 2013			ANNO FINANZIARIO 2012		
		Residuo da pagare	Competenza (Impegni)	Cassa (Pagamenti)	Residuo da pagare	Competenza (Impegni)	Cassa (Pagamenti)
	<i>Disavanzo di amministrazione</i>	0,00	0,00	0,00	0,00	0,00	0,00
1 - CENTRO DI RESP. "RESPONSABILE OBIETTIVO 1.1"							
1.1 - TITOLO 1 - USCITE CORRENTI							
1.1.1 - FUNZIONAMENTO							
1.1.1.1 USCITE PER GLI ORGANI DELLENTE		18.524,73	652.685,87	642.088,20	25.298,48	668.862,90	650.746,48
1.1.1.2 ONERI PER IL PERSONALE IN ATTIVITA' DI SERVIZIO		2.500,00	37.189,03	38.911,33	5.000,00	57.375,22	64.330,98
1.1.1.3 USCITE PER L'ACQUISTO DI BENI DI CONSUMO E DI SERVIZI		15.685,93	455.525,31	448.041,25	16.107,24	452.020,86	431.338,04
1.1.1.3.1 INTERVENTI DIVERSI		338,80	159.971,53	155.133,62	4.191,24	159.466,82	165.077,46
1.1.1.3.2 USCITE PER PRESTAZIONI ISTITUZIONALI		92.948,50	575.705,40	318.248,48	107.352,59	213.969,76	182.180,88
1.1.1.3.3 TRASFERIMENTI PASSIVI		99.908,57	182.538,99	161.297,89	63.912,42	138.851,33	96.572,22
1.1.1.3.4 ONERI FINANZIARI		22.322,19	348.997,08	112.734,15	42.600,26	40.415,50	50.667,34
1.1.1.3.5 ONERI TRIBUTARI		0,00	199,01	265,98	22,19	44,78	114,01
1.1.1.3.6 POSTE CORRETTIVE E COMPENSATIVE DI ENTRATE CORRENTI		717,74	38.731,87	38.711,88	717,72	32.069,85	32.279,31
1.1.1.3.7 USCITE NON CLASSIFICABILI IN ALTRE VOCI		0,00	0,00	0,00	0,00	0,00	0,00
1.1.1.3.8 ONERI DIVERSI		0,00	5.238,45	5.236,45	0,00	2.582,00	2.588,00
1.1.1.3.9 ONERI COMUNI		0,00	0,00	0,00	0,00	0,00	0,00
1.1.1.4 TRATTAMENTI DI QUERSCENZA, INTEGRATIVI E SOSTITUTIVI		0,00	0,00	0,00	0,00	0,00	0,00
1.1.1.4.1 ONERI PER IL PERSONALE IN QUERSCENZA		0,00	0,00	0,00	0,00	0,00	0,00
1.1.1.4.2 ACCANTONAMENTO AL TRATTAMENTO DI FINE RAPPORTO		0,00	0,00	0,00	0,00	0,00	0,00
1.1.1.5 ACCANTONAMENTI A FONDI RISCHI ED ONERI		0,00	19.666,29	19.666,29	0,00	14.776,29	14.776,29
1.1.1.5.1 ACCANTONAMENTI A FONDI RISCHI ED ONERI		0,00	19.666,29	19.666,29	0,00	14.776,29	14.776,29
TOTALE USCITE CORRENTI CENTRO DI RESP. "RESPONSABILE OBIETTIVO 1.1"		111.473,95	1.248.057,56	980.002,94	132.551,07	897.608,95	877.703,65
TOTALE GENERALE USCITE CORRENTI		111.473,95	1.248.057,56	980.002,94	132.551,07	897.608,95	877.703,65
1.2 - CENTRO DI RESP. "RESPONSABILE OBIETTIVO 1.2"							
1.2.1 - TITOLO 2 - USCITE IN CONTO CAPITALE							
1.2.1.1 INVESTIMENTI							
1.2.1.1.1 ACQUISIZIONE DI BENI DI USO DUREVOLE ED OPERE IMMOBILIARI		147.038,38	312.376,67	317.009,34	159.988,53	103.838,12	182.784,63
1.2.1.1.2 ACQUISIZIONE DI IMMOBILIZZAZIONI TECNICHE		144.321,78	278.127,53	77.516,68	155.653,06	58.610,51	142.197,41
1.2.1.1.3 PARTECIPAZIONI E ACQUISTO DI VALORI MOBILIARI		2.704,50	34.259,14	39.492,66	4.335,47	45.327,81	39.987,22
1.2.1.1.4 CONCESSIONI DI CREDITI ED ANTICIPAZIONI		0,00	0,00	0,00	0,00	0,00	0,00
1.2.1.1.5 INDENNITA' DI ANZIANITA' E SIMILARI AL PERSONALE CESSATO DAL SERVIZIO		0,00	0,00	0,00	0,00	0,00	0,00



RENDICONTO FINANZIARIO DECISIONALE 2013 - PARTE II - USCITE

Codice	Denominazione	ANNO FINANZIARIO 2013			ANNO FINANZIARIO 2012		
		Residui da pagare	Competenza (Impegni)	Cassa (Pagamenti)	Residui da pagare	Competenza (Impegni)	Cassa (Pagamenti)
1 - CENTRO DI RESP. "RESPONSABILE OBIETTIVO 1.1"							
1.1 - TITOLO 2 - USCITE IN CONTO CAPITALE							
1.2 - ONERI COMUNI							
1.2.1 RIMBORSI DA MUTUI		0,00	0,00	0,00	0,00	0,00	
1.2.2 RIMBORSI DI ANTICIPAZIONI PASSIVE		0,00	0,00	0,00	0,00	0,00	
1.2.3 RIMBORSI DI OBBLIGAZIONI		0,00	0,00	0,00	0,00	0,00	
1.2.4 RESTITUZIONE ALLE GESTIONI AUTONOME DI ANTICIPAZIONI		0,00	0,00	0,00	0,00	0,00	
1.2.5 ESTINZIONE DEBITI DIVERSI		0,00	0,00	0,00	0,00	0,00	
1.2.5 - ACCANTONAMENTI PER USCITE FUTURE		0,00	0,00	0,00	0,00	0,00	
1.2.3.1 ACCANTONAMENTI PER USCITE FUTURE		0,00	0,00	0,00	0,00	0,00	
1.2.4 - ACCANTONAMENTO PER RIPRISTINO INVESTIMENTI		0,00	0,00	0,00	0,00	0,00	
1.2.4.1 ACCANTONAMENTO PER RIPRISTINO INVESTIMENTI		0,00	0,00	0,00	0,00	0,00	
TOTALE USCITE IN CONTO CAPITALE CENTRO DI RESP. "RESPONSABILE OBIETTIVO 1.1"		147.028,28	312.376,67	117.009,34	303.838,12	182.784,63	
TOTALE GENERALE USCITE IN CONTO CAPITALE		147.028,28	312.376,67	117.009,34	303.838,12	182.784,63	
1 - CENTRO DI RESP. "RESPONSABILE OBIETTIVO 1.1"							
1.3 - TITOLO III GESTIONI SPECIALI							
1.3.1 - GESTIONE SPECIALE 1							
1.3.1.1 GESTIONE SPECIALE 1		0,00	0,00	0,00	0,00	0,00	
TOTALE USCITE GESTIONI SPECIALI "RESPONSABILE OBIETTIVO 1.1"		0,00	0,00	0,00	0,00	0,00	
1.4 - TITOLO IV PARTITE DI GIRO							
1.4.1 - USCITE AVVENTI NATURA DI PARTITE DI GIRO		681,00	128.554,61	129.235,61	113.266,28	134.230,07	
USCITE AVVENTI NATURA DI PARTITE DI GIRO		681,00	128.554,61	129.235,61	113.266,28	134.230,07	
TOTALE USCITE PARTITE DI GIRO "RESPONSABILE OBIETTIVO 1.1"		681,00	128.554,61	129.235,61	113.266,28	134.230,07	
TOTALE GENERALE USCITE GESTIONI SPECIALI E PARTITE DI GIRO		681,00	128.554,61	129.235,61	113.266,28	134.230,07	
<i>Riepilogo del Hoff Centro di resp. responsabile obiettivo 1.1</i>							
Totale I		111.473,33	1.248.657,56	980.002,94	897.608,93	877.302,65	
Totale II		147.028,28	312.376,67	117.009,34	103.838,12	182.784,63	
Totale III		0,00	0,00	0,00	0,00	0,00	
Totale IV		681,00	128.554,61	129.235,61	113.266,28	134.230,07	
Totale delle uscite Centro di resp. responsabile obiettivo 1.1.		260.182,61	1.689.688,84	1.126.247,89	1.114.713,33	1.194.718,35	




RENDICONTO FINANZIARIO DECISIONALE 2013 - PARTE II - USCITE

Codice	Denominazione	ANNO FINANZIARIO 2013				ANNO FINANZIARIO 2012				
		Residui da pagare	Competenza (Impegno)	Cassa (Pagamenti)	Residui da pagare	Competenza (Impegno)	Cassa (Pagamenti)	Residui da pagare	Competenza (Impegno)	Cassa (Pagamenti)
	<i>Totale delle uscite per titoli dei servizi di responsabilità</i>									
	Titolo I	111.473,33	1.248.057,55	980.002,94	132.551,07	897.603,95	877.703,65			
	Titolo II	147.028,28	312.376,67	117.009,34	159.988,53	109.833,12	182.784,63			
	Titolo III	0,00	0,00	0,00	0,00	0,00	0,00			
	Titolo IV	681,00	128.554,61	128.233,61	681,00	133.266,28	134.230,07			
	TOTALE	259.182,61	1.688.988,84	1.226.247,89	293.220,60	1.134.713,35	1.194.718,35			
	Disavanzo di amministrazione	0,00	0,00	0,00	0,00	0,00	0,00			
	TOTALE GENERALE	259.182,61	1.688.988,84	1.226.247,89	293.220,60	1.134.713,35	1.194.718,35			



RENDICONTO FINANZIARIO GESTIONALE - ENTRATE

Conto		1.1.2.1		1.1.2.2		1.1.2.3		1.1.2.4		1.1.2.5		1.1.2.6		1.1.3		1.1.3.1	
1.1.2.1		3010		4010		5010		6010		8020		8021		8022		9010	
CONTRIBUTO COMPRESO DEL LAMBERTE E DELLA TAVOLA DEL TERRORE		CONTRIBUTO COMPRESO DEL LAMBERTE E DELLA TAVOLA DEL TERRORE		CONTRIBUTO COMPRESO DEL LAMBERTE E DELLA TAVOLA DEL TERRORE		CONTRIBUTO COMPRESO DEL LAMBERTE E DELLA TAVOLA DEL TERRORE		CONTRIBUTO COMPRESO DEL LAMBERTE E DELLA TAVOLA DEL TERRORE		CONTRIBUTO COMPRESO DEL LAMBERTE E DELLA TAVOLA DEL TERRORE		CONTRIBUTO COMPRESO DEL LAMBERTE E DELLA TAVOLA DEL TERRORE		CONTRIBUTO COMPRESO DEL LAMBERTE E DELLA TAVOLA DEL TERRORE		CONTRIBUTO COMPRESO DEL LAMBERTE E DELLA TAVOLA DEL TERRORE	
1																	
2																	
3																	
4																	
5																	
6																	
7																	
8																	
9																	
10																	
11																	
12																	
13																	
14																	
15																	
16																	
17																	
18																	
19																	
20																	
21																	
22																	
23																	
24																	
25																	
26																	
27																	
28																	
29																	
30																	
31																	
32																	
33																	
34																	
35																	
36																	
37																	
38																	
39																	
40																	
41																	
42																	
43																	
44																	
45																	
46																	
47																	
48																	
49																	
50																	
51																	
52																	
53																	
54																	
55																	
56																	
57																	
58																	
59																	
60																	
61																	
62																	
63																	
64																	
65																	
66																	
67																	
68																	
69																	
70																	
71																	
72																	
73																	
74																	
75																	
76																	
77																	
78																	
79																	
80																	
81																	
82																	
83																	
84																	
85																	
86																	
87																	
88																	
89																	
90																	
91																	
92																	
93																	
94																	
95																	
96																	
97																	
98																	
99																	
100																	
101																	
102																	
103																	
104																	
105																	
106																	
107																	
108																	
109																	
110																	
111																	
112																	
113																	
114																	
115																	
116																	
117																	
118																	
119																	
120																	



Handwritten signature and date: 11/11/2011

RENDICONTO FINANZIARIO GESTIONALE - ENTRATE

Capitolo		1.1.3 - ALTRE ENTRATE									
		1.1.3.1	1.1.3.1	1.1.3.1	1.1.3.1	1.1.3.2	1.1.3.2	1.1.3.3	1.1.3.3	1.1.3.3	1.1.3.4
		7020	7030	7050	7110	7120	8030	9010	9020	9030	1.0006
		RICAVI DALLA VENDITA DI BENI NON FINANZIARI	RICAVI DERIVANTI DALLE PRESTAZIONI DEI SERVIZI	ALTRI PROVENTI	PROVENTI DERIVANTI DALLE ATTIVITA' CULTURALI	REALIZZI PERGRUPPI MULTIPLEX FLUORIDE	INTERESSI SU DEPOSITI E CONTI CORRENTI	RECEPTE PER RIVENDITA (DIVERSE)	INDEBITAZIONI ASSICURATIVE	CONCORSI NELLE SPESSE	PROVENTI DELLE SANZIONI IRREGOLAMENTARI DERIVANTI DA SANZIONI IRREGOLAMENTARI
Denominazione											
1	Indetti	3.000,00	1.000,00	2.000,00	8.000,00	0,00	0,00	0,00	0,00	0,00	0,00
2	In arretrato (7 - 4)	0,00	0,00	0,00	0,00	0,00	0,00	0,00	0,00	0,00	0,00
3	In anticipazione (4 - 7)	0,00	0,00	0,00	0,00	0,00	0,00	0,00	0,00	0,00	0,00
4	Differenza (4 + 3 - 8)	3.000,00	1.000,00	2.000,00	8.000,00	0,00	0,00	0,00	0,00	0,00	0,00
5	Ricorse	2.107,66	824,00	4.182,84	765,55	0,00	0,00	0,00	0,00	12,86	0,00
6	Ritirate da Ricevere (5 - 6)	0,00	0,00	0,00	5.275,45	0,00	0,00	0,00	0,00	0,00	0,00
7	Totale crediti (6 + 5)	2.107,66	824,00	4.182,84	6.042,00	0,00	0,00	0,00	0,00	12,86	0,00
8	Differenza (7 - 10)	892,35	176,00	0,00	49,00	0,00	0,00	0,00	0,00	0,00	0,00
9	Rendite e plusvalenze	216,60	0,00	0,00	3.221,40	-0,00	0,00	0,00	760,00	1.337,05	0,00
10	Risconti	216,60	0,00	0,00	1.500,00	0,00	0,00	0,00	0,00	1.337,05	0,00
11	Rimandi da ricevere (10 - 11)	0,00	0,00	0,00	1.721,40	0,00	0,00	0,00	0,00	0,00	0,00
12	Totale (11 + 10)	216,60	0,00	0,00	3.221,40	0,00	0,00	0,00	760,00	1.337,05	0,00
13	Variazioni										
14	In + (16 - 13)										
15	In - (13 - 16)										
16	Previsioni	3.000,00	1.000,00	2.000,00	9.221,40	0,00	0,00	0,00	0,00	0,00	0,00
17	Risultati	2.323,26	824,00	4.182,84	2.856,55	0,00	0,00	0,00	0,00	1.350,00	0,00
18	In + (20 - 16)										
19	In - (16 - 20)	676,74	176,00	0,00	6.364,85	0,00	0,00	0,00	0,00	0,00	0,00
20	Totale dell'anno al 31/12/2010	0,00	0,00	0,00	3.895,55	0,00	0,00	0,00	0,00	0,00	0,00




RENDICONTO FINANZIARIO GESTORIALE - ENTRATE

codice	1	2	3	4	5	6	7	8	9	10	11	12	13	14	15	16	17	18	19	20	21	22	TOTALE	TOTALE attribuzione	TOTALE ORIGINALE				
N.	Totale																						TOTALE	TOTALE	TOTALE				
Descrizione	Totale																						TOTALE	TOTALE	TOTALE				
1	1.050.136,41	0,00	457.000,00	1.215.136,41	1.215.136,41	1.215.136,41	1.215.136,41	1.215.136,41	1.215.136,41	1.215.136,41	1.215.136,41	1.215.136,41	1.215.136,41	1.215.136,41	1.215.136,41	1.215.136,41	1.215.136,41	1.215.136,41	1.215.136,41	1.215.136,41	1.215.136,41	1.215.136,41	1.215.136,41	1.215.136,41	1.215.136,41	1.215.136,41			
2	392.005,98	123.789,14	0,00	520.766,99	520.766,99	520.766,99	520.766,99	520.766,99	520.766,99	520.766,99	520.766,99	520.766,99	520.766,99	520.766,99	520.766,99	520.766,99	520.766,99	520.766,99	520.766,99	520.766,99	520.766,99	520.766,99	520.766,99	520.766,99	520.766,99	520.766,99	520.766,99		
3	0,00	0,00	0,00	0,00	0,00	0,00	0,00	0,00	0,00	0,00	0,00	0,00	0,00	0,00	0,00	0,00	0,00	0,00	0,00	0,00	0,00	0,00	0,00	0,00	0,00	0,00	0,00		
4	1.450.142,28	128.789,14	127.300,00	1.705.901,40	1.705.901,40	1.705.901,40	1.705.901,40	1.705.901,40	1.705.901,40	1.705.901,40	1.705.901,40	1.705.901,40	1.705.901,40	1.705.901,40	1.705.901,40	1.705.901,40	1.705.901,40	1.705.901,40	1.705.901,40	1.705.901,40	1.705.901,40	1.705.901,40	1.705.901,40	1.705.901,40	1.705.901,40	1.705.901,40	1.705.901,40		
5	1.283.566,74	-0,00	128.594,51	1.412.123,30	1.412.123,30	1.412.123,30	1.412.123,30	1.412.123,30	1.412.123,30	1.412.123,30	1.412.123,30	1.412.123,30	1.412.123,30	1.412.123,30	1.412.123,30	1.412.123,30	1.412.123,30	1.412.123,30	1.412.123,30	1.412.123,30	1.412.123,30	1.412.123,30	1.412.123,30	1.412.123,30	1.412.123,30	1.412.123,30	1.412.123,30		
6	165.246,83	128.789,14	0,00	294.005,77	294.005,77	294.005,77	294.005,77	294.005,77	294.005,77	294.005,77	294.005,77	294.005,77	294.005,77	294.005,77	294.005,77	294.005,77	294.005,77	294.005,77	294.005,77	294.005,77	294.005,77	294.005,77	294.005,77	294.005,77	294.005,77	294.005,77	294.005,77	294.005,77	
7	1.448.815,37	128.789,14	128.554,51	1.705.901,40	1.705.901,40	1.705.901,40	1.705.901,40	1.705.901,40	1.705.901,40	1.705.901,40	1.705.901,40	1.705.901,40	1.705.901,40	1.705.901,40	1.705.901,40	1.705.901,40	1.705.901,40	1.705.901,40	1.705.901,40	1.705.901,40	1.705.901,40	1.705.901,40	1.705.901,40	1.705.901,40	1.705.901,40	1.705.901,40	1.705.901,40	1.705.901,40	
8	1.325,89	28.445,32	28.445,32	28.445,32	28.445,32	28.445,32	28.445,32	28.445,32	28.445,32	28.445,32	28.445,32	28.445,32	28.445,32	28.445,32	28.445,32	28.445,32	28.445,32	28.445,32	28.445,32	28.445,32	28.445,32	28.445,32	28.445,32	28.445,32	28.445,32	28.445,32	28.445,32	28.445,32	
9	62.262,97	119.513,63	1.543,60	183.320,40	183.320,40	183.320,40	183.320,40	183.320,40	183.320,40	183.320,40	183.320,40	183.320,40	183.320,40	183.320,40	183.320,40	183.320,40	183.320,40	183.320,40	183.320,40	183.320,40	183.320,40	183.320,40	183.320,40	183.320,40	183.320,40	183.320,40	183.320,40	183.320,40	
10	17.681,02	7.500,00	115,00	25.306,02	25.306,02	25.306,02	25.306,02	25.306,02	25.306,02	25.306,02	25.306,02	25.306,02	25.306,02	25.306,02	25.306,02	25.306,02	25.306,02	25.306,02	25.306,02	25.306,02	25.306,02	25.306,02	25.306,02	25.306,02	25.306,02	25.306,02	25.306,02	25.306,02	
11	44.571,62	106.500,00	1.428,60	152.500,55	152.500,55	152.500,55	152.500,55	152.500,55	152.500,55	152.500,55	152.500,55	152.500,55	152.500,55	152.500,55	152.500,55	152.500,55	152.500,55	152.500,55	152.500,55	152.500,55	152.500,55	152.500,55	152.500,55	152.500,55	152.500,55	152.500,55	152.500,55	152.500,55	
12	62.262,97	154.000,00	1.543,60	177.806,57	177.806,57	177.806,57	177.806,57	177.806,57	177.806,57	177.806,57	177.806,57	177.806,57	177.806,57	177.806,57	177.806,57	177.806,57	177.806,57	177.806,57	177.806,57	177.806,57	177.806,57	177.806,57	177.806,57	177.806,57	177.806,57	177.806,57	177.806,57	177.806,57	
13	5.615,83	5.615,83	5.615,83	5.615,83	5.615,83	5.615,83	5.615,83	5.615,83	5.615,83	5.615,83	5.615,83	5.615,83	5.615,83	5.615,83	5.615,83	5.615,83	5.615,83	5.615,83	5.615,83	5.615,83	5.615,83	5.615,83	5.615,83	5.615,83	5.615,83	5.615,83	5.615,83	5.615,83	
14	1.112.346,73	112.013,83	158.543,80	1.382.904,16	1.382.904,16	1.382.904,16	1.382.904,16	1.382.904,16	1.382.904,16	1.382.904,16	1.382.904,16	1.382.904,16	1.382.904,16	1.382.904,16	1.382.904,16	1.382.904,16	1.382.904,16	1.382.904,16	1.382.904,16	1.382.904,16	1.382.904,16	1.382.904,16	1.382.904,16	1.382.904,16	1.382.904,16	1.382.904,16	1.382.904,16	1.382.904,16	
15	1.301.359,76	7.500,00	128.566,51	1.437.426,17	1.437.426,17	1.437.426,17	1.437.426,17	1.437.426,17	1.437.426,17	1.437.426,17	1.437.426,17	1.437.426,17	1.437.426,17	1.437.426,17	1.437.426,17	1.437.426,17	1.437.426,17	1.437.426,17	1.437.426,17	1.437.426,17	1.437.426,17	1.437.426,17	1.437.426,17	1.437.426,17	1.437.426,17	1.437.426,17	1.437.426,17	1.437.426,17	
16	182.413,03	104.513,63	22.875,99	48.005,21	48.005,21	48.005,21	48.005,21	48.005,21	48.005,21	48.005,21	48.005,21	48.005,21	48.005,21	48.005,21	48.005,21	48.005,21	48.005,21	48.005,21	48.005,21	48.005,21	48.005,21	48.005,21	48.005,21	48.005,21	48.005,21	48.005,21	48.005,21	48.005,21	48.005,21
17	205.618,58	235.259,14	1.429,50	445.505,32	445.505,32	445.505,32	445.505,32	445.505,32	445.505,32	445.505,32	445.505,32	445.505,32	445.505,32	445.505,32	445.505,32	445.505,32	445.505,32	445.505,32	445.505,32	445.505,32	445.505,32	445.505,32	445.505,32	445.505,32	445.505,32	445.505,32	445.505,32	445.505,32	



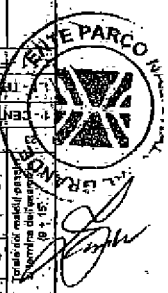
RENDICONTO FINANZIARIO GESTIONALE - USCITE

Codice	N°	1.1.1.1	1.1.1.2	1.1.1.3	1.1.1.4	1.1.1.5	1.1.1.6	1.1.1.7	1.1.1.8	1.1.1.2			1.1.1.2	1.1.1.2
										2017	2018	2019		
1.1.1.1														
1.1.1.2														
1.1.1.3														
1.1.1.4														
1.1.1.5														
1.1.1.6														
1.1.1.7														
1.1.1.8														
1.1.1.9														
1.1.1.10														
1.1.1.11														
1.1.1.12														
1.1.1.13														
1.1.1.14														
1.1.1.15														
1.1.1.16														
1.1.1.17														
1.1.1.18														
1.1.1.19														
1.1.1.20														
1.1.1.21														
1.1.1.22														
1.1.1.23														
1.1.1.24														
1.1.1.25														
1.1.1.26														
1.1.1.27														
1.1.1.28														
1.1.1.29														
1.1.1.30														
1.1.1.31														
1.1.1.32														
1.1.1.33														
1.1.1.34														
1.1.1.35														
1.1.1.36														
1.1.1.37														
1.1.1.38														
1.1.1.39														
1.1.1.40														
1.1.1.41														
1.1.1.42														
1.1.1.43														
1.1.1.44														
1.1.1.45														
1.1.1.46														
1.1.1.47														
1.1.1.48														
1.1.1.49														
1.1.1.50														
1.1.1.51														
1.1.1.52														
1.1.1.53														
1.1.1.54														
1.1.1.55														
1.1.1.56														
1.1.1.57														
1.1.1.58														
1.1.1.59														
1.1.1.60														
1.1.1.61														
1.1.1.62														
1.1.1.63														
1.1.1.64														
1.1.1.65														
1.1.1.66														
1.1.1.67														
1.1.1.68														
1.1.1.69														
1.1.1.70														
1.1.1.71														
1.1.1.72														
1.1.1.73														
1.1.1.74														
1.1.1.75														
1.1.1.76														
1.1.1.77														
1.1.1.78														
1.1.1.79														
1.1.1.80														
1.1.1.81														
1.1.1.82														
1.1.1.83														
1.1.1.84														
1.1.1.85														
1.1.1.86														
1.1.1.87														
1.1.1.88														
1.1.1.89														
1.1.1.90														
1.1.1.91														
1.1.1.92														
1.1.1.93														
1.1.1.94														
1.1.1.95														
1.1.1.96														
1.1.1.97														
1.1.1.98														
1.1.1.99														
1.1.1.100														
1.1.1.101														
1.1.1.102														
1.1.1.103														
1.1.1.104														
1.1.1.105														
1.1.1.106														
1.1.1.107														
1.1.1.108														
1.1.1.109														
1.1.1.110														
1.1.1.111														
1.1.1.112														
1.1.1.113														
1.1.1.114														
1.1.1.115														
1.1.1.116														
1.1.1.117														
1.1.1.118														
1.1.1.119														
1.1.1.120														
1.1.1.121														
1.1.1.122														
1.1.1.123														
1.1.1.124														
1.1.1.125														
1.1.1.126														
1.1.1.127														
1.1.1.128														
1.1.1.129														
1.1.1.130														
1.1.1.131														
1.1.1.132														
1.1.1.133														
1.1.1.134														
1.1.1.135														
1.1.1.136														
1.1.1.137														
1.1.1.138														
1.1.1.139														
1.1.1.140														
1.1.1.141														
1.1.1.142														
1.1.1.143														
1.1.1.144														
1.1.1.145														
1.1.1.146														
1.1.1.147														
1.1.1.148														
1.1.1.149														
1.1.1.150														
1.1.1.151														
1.1.1.152														
1.1.1.153														
1.1.1.154														
1.1.1.155														
1.1.1.156														
1.1.1.157														
1.1.1.158														
1.1.1.159														
1.1.1.160														
1.1.1.161														
1.1.1.162														
1.1.1.163														
1.1.1.164														
1.1.1.165														
1.1.1.166														
1.1.1.167														
1.1.1.168														
1.1.1.169														
1.1.1.170														
1.1.1.171														
1.1.1.172														
1.1.1.173														
1.1.1.174														
1.1.1.175														
1.1.1.176														
1.1.1.177														
1.1.1.178														
1.1.1.179														
1.1.1.180														
1.1.1.181														
1.1.1.182														
1.1.1.183														
1.1.1.184														
1.1.1.185														
1.1.1.186														
1.1.1.187														
1.1.1.188														
1.1.1.189														
1.1.1.190														
1.1.1.191														
1.1.1.192														
1.1.1.193														
1.1.1.194														
1.1.1.195														
1.1.1.196														
1.1.1.197														
1.1.1.198														
1.1.1.199														
1.1.1.200														
1.1.1.201														
1.1.1.202														
1.1.1.203														
1.1.1.204														
1.1.1.205														
1.1.1.206														
1.1.1.207														
1.1.1.208														
1.1.1.209														
1.1.1.210														
1.1.1.211														
1.1.1.212														
1.1.1.213														
1.1.1.214														
1.1.1.215														
1.1.1.216														
1.1.1.217														
1.1.1.218														
1.1.1.219														
1.1.1.220														
1.1.1.221														
1.1.1.222														
1.1.1.223														
1.1.1.224														
1.1.1.225														
1.1.1.226														
1.1.1.227														
1.1.1.228														
1.1.1.229														
1.1.1.230														
1.1.1.231														
1.1.1.232														
1.1.1.233														
1.1.1.234														
1.1.1.235														
1.1.1.236														
1.1.1.237														
1.1.1.238														
1.1.1.239														
1.1.1.240														
1.1.1.241														
1.1.1.242														
1.1.1.243														
1.1.1.244														
1.1.1.245														
1.1.1.246														
1.1.1.247														
1.1.1.248														
1.1.1.249														
1.1.1.250														
1.1.1.251														
1.1.1.252														
1.1.1.253														
1.1.1.254														
1.1.1.255														
1.1.1.256														
1.1.1.257														
1.1.1.258														
1.1.1.259														
1.1.1.260														
1.1.1.261														
1.1.1.262														
1.1.1.263														
1.1.1.264														
1.1.1.265														
1.1.1.266														
1.1.1.267														
1.1.1.268														
1.1.1.269														
1.1.1.270														
1.1.1.271														
1.1.1.272														
1.1.1.273														
1.1.1.274														
1.1.1.275														
1.1.1.276														
1.1.1.277														
1.1.1.278														
1.1.1.279														
1.1.1.280														
1.1.1.281														
1.1.1.282														
1.1.1.283														
1.1.1.284														
1.1.1.285														
1.1.1.286														
1.1.1.287														
1.1.1.288														
1.1.1.289														
1.1.1.290														
1.1.1.291														
1.1.1.292														
1.1.1.293														
1.1.1.294														
1.1.1.295														
1.1.1.296														
1.1.1.297														
1.1.1.298														
1.1.1.299														
1.1.1.300														



RENDICONTO FINANZIARIO GESTIONALE - USCITE

Cognome		Sintesi di competenza										Categorie dei redditi passivi										Categorie di costi									
Codice		1.1.1.2		1.1.1.2		1.1.1.2		1.1.1.2		1.1.1.2		1.1.1.2		1.1.1.2		1.1.1.2		1.1.1.2		1.1.1.2		1.1.1.2		1.1.1.2		1.1.1.2		1.1.1.2		1.1.1.2	
N.	Denominazione	2050	2051	2090	207C	2080	2091	2100	2105	4019	4020	6030	6030	6030	6030	6030	6030	6030	6030	6030	6030	6030	6030	6030	6030	6030	6030	6030	6030	6030	
1	Iniziali	27.475,00	28.951,00	12.000,00	5.185,00	500,00	12.000,00	3.500,00	1.000,00	1.000,00	0,00	12.000,00	2.000,00																		
2	In aumento (7-4)	0,00	0,00	0,00	0,00	0,00	0,00	0,00	0,00	0,00	0,00	0,00	0,00																		
3	In diminuzione (4-7)	0,00	0,00	0,00	0,00	0,00	0,00	0,00	0,00	0,00	0,00	0,00	0,00																		
4	Saldo (4+5-6)	27.475,00	28.951,00	12.000,00	5.185,00	500,00	12.000,00	3.500,00	1.000,00	1.000,00	0,00	12.000,00	2.000,00																		
5	Pagati (6+5-8)	18.214,83	16.485,31	0,00	4.008,11	429,63	8.132,48	824,32	0,00	0,00	0,00	13.952,31	854,21																		
6	Plusvalenze (10-9)	9.169,50	10.465,69	0,00	0,00	0,00	3.867,52	2.550,00	1.000,00	1.000,00	0,00	3.047,66	92,00																		
7	Totale impegni (9+8)	27.404,33	26.950,99	10.000,00	4.008,11	429,63	12.000,00	8.474,62	1.000,00	1.000,00	0,00	17.000,00	946,21																		
8	Residuo (10-7)	0,00	0,00	0,00	0,00	0,00	0,00	0,00	0,00	0,00	0,00	0,00	0,00																		
9	In - (7-10)	70,87	1.146,89	0,00	0,00	70,87	0,00	25,38	0,00	0,00	0,00	215,79	0,00																		
10	Residuo affluente dell'esercizio	9.169,50	21.038,84	13.000,78	0,00	0,00	1.467,00	3,00	0,00	0,00	0,00	3.180,04	0,00																		
11	Pagati	9.169,50	-10.940,30	8.808,72	0,00	0,00	453,95	0,00	0,00	0,00	0,00	3.180,04	0,00																		
12	Saldo da esercizio (16-14)	0,00	10.456,54	5.193,07	0,00	0,00	0,00	0,00	0,00	0,00	0,00	0,00	0,00																		
13	Totale (14+15)	9.169,50	21.036,84	13.998,75	0,00	0,00	453,95	0,00	0,00	0,00	0,00	3.180,04	0,00																		
14	In - (16-13)	0,00	0,00	0,00	0,00	0,00	0,00	0,00	0,00	0,00	0,00	0,00	0,00																		
15	Verificati (13-16)	0,00	0,00	0,00	0,00	0,00	0,00	0,00	0,00	0,00	0,00	0,00	0,00																		
16	Previsioni	27.475,00	40.521,30	25.300,70	5.185,00	500,00	12.585,45	3.500,00	1.000,00	1.000,00	0,00	12.000,00	2.000,00																		
17	Pagamenti	27.404,33	30.026,61	8.556,72	4.005,11	429,63	8.586,33	924,82	9,00	9,00	0,00	17.132,35	964,21																		
18	In - (20-19)	0,00	0,00	0,00	0,00	0,00	0,00	0,00	0,00	0,00	0,00	0,00	0,00																		
19	Verificati (19-20)	0,00	0,00	0,00	0,00	0,00	0,00	0,00	0,00	0,00	0,00	0,00	0,00																		
20	Previsioni (19+15)	27.475,00	40.521,30	25.300,70	5.185,00	500,00	12.585,45	3.500,00	1.000,00	1.000,00	0,00	12.000,00	2.000,00																		
21	Pagamenti (20+19)	27.404,33	30.026,61	8.556,72	4.005,11	429,63	8.586,33	924,82	9,00	9,00	0,00	17.132,35	964,21																		
22	In - (20-19)	0,00	0,00	0,00	0,00	0,00	0,00	0,00	0,00	0,00	0,00	0,00	0,00																		
23	Verificati (20-19)	0,00	0,00	0,00	0,00	0,00	0,00	0,00	0,00	0,00	0,00	0,00	0,00																		
24	Previsioni (23+15)	27.475,00	40.521,30	25.300,70	5.185,00	500,00	12.585,45	3.500,00	1.000,00	1.000,00	0,00	12.000,00	2.000,00																		
25	Pagamenti (24+19)	27.404,33	30.026,61	8.556,72	4.005,11	429,63	8.586,33	924,82	9,00	9,00	0,00	17.132,35	964,21																		
26	In - (24-19)	0,00	0,00	0,00	0,00	0,00	0,00	0,00	0,00	0,00	0,00	0,00	0,00																		
27	Verificati (24-19)	0,00	0,00	0,00	0,00	0,00	0,00	0,00	0,00	0,00	0,00	0,00	0,00																		



RENDICONTO FINANZIARIO GESTIONALE - USCITE

Conto	Categorie di spesa																							
	1.1.1.3	4040	1.1.1.3	4050	1.1.1.3	4060	1.1.1.3	4070	1.1.1.3	4071	1.1.1.3	4072	1.1.1.3	4100	1.1.1.3	4110	1.1.1.3	4130	1.1.1.3	4140	1.1.1.3	4150		
Descrizione	USCITE PER IL RICALCO		PRIMI DI ASSICURAZIONE		MANUTENZIONE E RIPARAZIONE IMMOBILIARI		MANUTENZIONE ORDINARIA DEGLI IMMOBILIARI		SPESA DI MANO D'OPERA		MANUTENZIONE ORDINARIA DEGLI IMMOBILIARI		MATERIALI E TELEFONICHE		ACQUISTO DI MATERIALI PER GIORNALI ED ALTRI PUBBLICAZIONI		ACQUISTO DI MATERIALI PER COPIE E INCISIONI DI MATERIALE TECNICO		LAVORI PER SERVIZI INFORMATICI ED ELABORAZIONE DATI		SPESA PER PROVINCIA			
Iniziali	21.692,71	9.000,00	15.000,00	13.000,00	7.000,00	2.242,09	8.000,00	4.000,00	4.000,00	8.000,00	2.242,09	8.000,00	4.000,00	4.000,00	4.000,00	4.000,00	4.000,00	8.000,00	17.000,00	17.000,00	17.000,00	17.000,00	6.500,00	
In aumento (7-4)																								
In diminuzione (4-7)	9.912,40	11.760,00	0,00	0,00	0,00	0,00	0,00	0,00	0,00	0,00	0,00	0,00	0,00	0,00	0,00	0,00	0,00	0,00	0,00	0,00	0,00	0,00	500,00	
Definitive (7-4+7-8)	31.605,11	20.760,00	15.000,00	13.000,00	7.000,00	2.242,09	8.000,00	4.000,00	4.000,00	8.000,00	2.242,09	8.000,00	4.000,00	4.000,00	4.000,00	4.000,00	4.000,00	8.000,00	17.000,00	17.000,00	17.000,00	17.000,00	5.999,00	
Pagati	23.634,50	4.582,73	13.501,09	10.805,60	4.075,16	4.386,88	3.889,48	3.889,48	3.889,48	3.889,48	4.386,88	3.889,48	3.889,48	3.889,48	3.889,48	3.889,48	3.889,48	3.889,48	10.112,90	10.112,90	10.112,90	10.112,90	4.847,80	
Rimborzati	8.069,61	16.177,27	1.525,77	2.184,20	2.925,04	1.261,09	1.676,00	1.261,09	1.261,09	1.261,09	1.676,00	1.261,09	1.261,09	1.261,09	1.261,09	1.261,09	1.261,09	1.261,09	4.325,30	4.325,30	4.325,30	4.325,30	1.151,00	
Totale impegni (6+7)	31.605,11	20.760,00	14.926,86	13.000,00	7.000,00	5.647,97	5.555,88	5.146,57	5.146,57	5.146,57	5.647,97	5.146,57	5.146,57	5.146,57	5.146,57	5.146,57	5.146,57	5.146,57	14.438,20	14.438,20	14.438,20	14.438,20	5.998,00	
Resti a fine esercizio (10-7)																								
Differenza (7-10)	7.075,38	0,00	175,14	7.309,39	516,82	1.065,78	37,72	1.065,78	1.065,78	1.065,78	37,72	1.065,78	1.065,78	1.065,78	1.065,78	1.065,78	1.065,78	362,95	362,95	362,95	362,95	362,95		
Risultato attivo dell'esercizio	7.075,38	0,00	175,14	7.309,39	516,82	1.065,78	37,72	1.065,78	1.065,78	1.065,78	37,72	1.065,78	1.065,78	1.065,78	1.065,78	1.065,78	1.065,78	362,95	362,95	362,95	362,95	362,95	362,95	
Pagati	7.075,38	0,00	5.413,95	7.309,76	606,21	606,21	0,00	606,21	606,21	606,21	0,00	606,21	606,21	606,21	606,21	606,21	606,21	2.175,30	2.175,30	2.175,30	2.175,30	2.175,30	3.652,00	
Rimborzati (10-14)	0,00	0,00	338,60	0,00	0,00	0,00	0,00	0,00	0,00	0,00	0,00	0,00	0,00	0,00	0,00	0,00	0,00	0,00	0,00	0,00	0,00	0,00	0,00	
Totale (14+15)	7.075,38	0,00	5.752,55	7.309,76	606,21	606,21	0,00	606,21	606,21	606,21	0,00	606,21	606,21	606,21	606,21	606,21	606,21	2.175,30	2.175,30	2.175,30	2.175,30	2.175,30	3.652,00	
In+																								
In-																								
Verzori (13-16)																								
Prelevati	21.692,71	8.000,00	21.521,41	13.189,82	9.320,11	6.462,20	6.462,20	6.462,20	6.462,20	6.462,20	2.242,09	6.462,20	6.462,20	6.462,20	6.462,20	6.462,20	6.462,20	2.175,30	2.175,30	2.175,30	2.175,30	2.175,30	6.500,00	
Pagamenti	30.806,86	4.582,73	18.915,02	13.115,56	5.279,37	4.386,86	4.386,86	4.386,86	4.386,86	4.386,86	2.159,88	4.386,86	4.386,86	4.386,86	4.386,86	4.386,86	4.386,86	2.175,30	2.175,30	2.175,30	2.175,30	2.175,30	8.193,60	
In+	9.912,40																							
In-																								
Totale dei redditi (16+17) al netto delle uscite (18-20)	8.069,61	15.177,27	1.884,57	2.184,20	3.040,74	2.605,39	2.605,39	2.605,39	2.605,39	2.605,39	32,21	2.605,39	2.605,39	2.605,39	2.605,39	2.605,39	2.605,39	439,20	439,20	439,20	439,20	439,20	1.158,40	



RENDICONTO FINANZIARIO GESTIONALE - USCITE

capitolo	1.1.1.3	4.1.1.3	1.1.1.3	1.1.1.3	1.1.1.3	1.1.1.3	1.1.1.3	1.1.1.3	1.1.1.3	1.1.1.3	1.1.1.3	1.1.1.3
N.	4170	4200	4300	4301	4600	4601	4810	4700	4710	4720	4730	4730
Denominazione	USCITE PER IL SERVIZIO DI ASSISTENZA ECONOMICA E COMMERCIALE E PER LE COMMISSIONI	MANUTENZIONE E RIPARAZIONE IMMOBILI E IMPIANTI E SERVIZI	MANUTENZIONE, VOLEGGIO ED ASSICURAZIONE DI MEZZI DI TRASPORTO	ACQUISTO CANCELLI	USCITE PER L'ORGANIZZAZIONE E LA CONVENZIONE CONVEGNI, CONFERENZE, MOSTRE E ALTRI MANIFESTAZIONI	USCITE PER PUBBLICITÀ	USCITE PER CONCORSI	USCITE PER STUDI, INCHIESTE E RILEVAZIONI	USCITE PER STRUTTURE, TRASPORTI E FACILITAZIONI	USCITE PER STRUTTURE, TRASPORTI E FACILITAZIONI	USCITE PER STRUTTURE, TRASPORTI E FACILITAZIONI	USCITE PER STRUTTURE, TRASPORTI E FACILITAZIONI
Indietro	500,00	0,00	1.225,00	0,00	0,00	0,00	0,00	0,00	2.000,00	0,00	5.000,00	465,80
In aumento (7 - 4)	0,00	0,00	0,00	0,00	0,00	0,00	0,00	0,00	0,00	0,00	2.517,73	0,00
In diminuzione (8 - 7)	500,00	4.250,00	0,00	2.500,00	0,00	0,00	0,00	0,00	0,00	0,00	0,00	0,00
Saldo (9 = 5 - 6)	0,00	844,68	1.225,00	3.500,00	0,00	0,00	0,00	0,00	2.000,00	0,00	7.517,73	465,80
Pagato	0,00	553,67	939,32	3.068,37	0,00	0,00	0,00	0,00	0,00	0,00	5.956,48	0,00
Rimborso da pagare (10 - 9)	0,00	248,44	84,81	0,00	0,00	0,00	0,00	0,00	1.910,96	0,00	1.558,61	0,00
Chiuso (pagato) (11 - 10)	0,00	800,01	1.024,23	3.068,37	0,00	0,00	0,00	0,00	1.910,96	0,00	7.515,29	0,00
Differenza (12 - 11)												
Deposito alle previsioni (13 - 10)												
Risultati finali autorizzati	0,00	0,00	203,77	431,63	0,00	0,00	0,00	0,00	89,34	0,00	2,44	465,80
Pagati	0,00	0,00	0,00	0,00	0,00	0,00	0,00	0,00	3.416,50	0,00	0,00	0,00
Risorse da pagare (16 - 14)	0,00	0,00	0,00	0,00	0,00	0,00	0,00	0,00	0,00	0,00	0,00	0,00
Totale (17 = 15 - 16)	0,00	0,00	0,00	0,00	0,00	0,00	0,00	0,00	3.416,50	0,00	0,00	0,00
Verificati												
Previdenti	500,00	6.530,26	1.225,00	6.000,00	0,00	0,00	0,00	0,00	4.448,50	0,00	5.000,00	465,80
Pagamenti	0,00	553,67	939,32	3.068,37	0,00	0,00	0,00	0,00	3.416,50	0,00	5.956,48	0,00
Differenza (18 - 19)												
In aumento (20 - 18)	500,00	4.976,71	288,68	2.931,63	0,00	0,00	0,00	0,00	1.032,00	0,00	858,48	465,80
In diminuzione (21 - 20)	0,00	248,44	84,81	0,00	0,00	0,00	0,00	0,00	1.910,96	0,00	1.558,61	0,00
Totale del movimento (22 = 20 - 21)												
Saldo finale (23 = 22 + 23)												



RENDICONTO FINANZIARIO GESTIONALE - USCITE

Conto	1.1.1.3	1.1.1.3	1.1.1.3	1.1.2.1	1.1.2.1	1.1.2.1	1.1.2.1	1.1.2.1	1.1.2.1	1.1.2.1	
Conto	4791	4750	4790	5930	5170	5210	5330	5331	5340	5410	
Conto	COLLABORAZIONI E PROGETTI	ACQUISTO VENTURE E EQUIPAGGIAMENTO PERSONALE	REDITI PER ACCREDITAMENTI SANITARI	PRESE PER INTERVALLI PREVIDENZE INDIVIDUALI E COLLETTIVE DALLA FIAN	PRESE PER LA ATTIVITA' DI RICERCA E SVILUPPO E ATTIVITA' DI PRODUZIONE E ATTIVITA' DI SERVIZIO	PRESE PER STUDI E REVISIONI	PRESE PER LA GESTIONE DI ATTIVITA' ALIBI, TURISTICO, INFORMATICO	CONTI UNA GESTIONE STRUTTURE	PRESE PER LA GESTIONE AMBITALE		
Iniziali	0,00	2.000,00	4.000,00	6.807,29	75.000,00	15.000,00	18.000,00	1.000,00	20.092,92	0,00	
In aumenti (7-4)	0,00	0,00	0,00	4.000,00	84.000,00	10.888,94	3.000,00	9.583,08	11.000,00	0,00	
In diminuzioni (4-7)	0,00	500,00	2.354,80	8.000,00	0,00	0,00	800,00	0,00	0,00	0,00	
Differenza (4 + 5 - 6)	0,00	1.500,00	1.645,20	4.807,29	129.000,00	26.888,94	20.400,00	10.583,08	51.092,92	0,00	
Prospetto	0,00	1.421,40	920,30	804,80	39.822,51	0,00	10.901,65	2.175,23	2.880,00	0,00	
Rimasti da pagare (10-8)	0,00	0,00	925,10	0,00	30.423,70	10.888,92	0,00	2.021,90	14.940,00	0,00	
Totale impegni (8+9)	0,00	1.421,40	1.645,40	604,80	70.046,31	10.889,22	10.651,85	4.197,13	17.890,00	0,00	
Somma impegni (8+9)											
Differenza (10-7)											
Differenza (10-7) in											
Differenza (10-7) in											
Resulti d'impiego dell'esercizio		78,60		4.202,48	55.953,69	19.009,72	9.898,05	6.585,55	3.402,92		
Pagati		485,70	302,80	498,20	74.159,25	26.922,87	8.866,89	709,01	9.043,60	0,00	
Rimasti da pagare (16-14)		0,00	0,00	193,60	39.361,25	9.255,84	4.261,29	0,00	1.200,00	0,00	
Totale (14 + 15)		485,70	302,80	691,80	35.991,75	20.367,09	4.343,30	0,00	6.013,44	0,00	
Differenza (16-15)		0,00	0,00	59,60	72.813,04	26.922,87	3.604,55	0,00	7.213,44	0,00	
Differenza (16-15) in											
Differenza (16-15) in											
Verificati				2.146,91	1.346,22		262,40	799,01	1.800,16		
Prestazioni		2.863,90	4.302,80	7.009,49	108.574,91	25.522,87	27.955,09	1.799,01	26.481,08	0,00	
Pagamenti		1.907,10	1.122,90	798,40	76.573,95	8.255,84	14.763,24	2.175,23	4.050,00	0,00	
Differenza (20-19)								469,22			
Differenza (20-19) in											
Differenza (20-19) in				6.205,09	32.401,05	17.367,03	13.197,36		21.411,09		
Differenza (20-19) in				0,00	86.285,49	31.226,23	4.343,30	2.021,90	20.853,44	0,00	



RENDICONTO FINANZIARIO GESTIONALE - USCITE

Codice	N.	Denominazione	1.1.2.1										1.1.2.2			1.1.2.3		
			5460	5491	5492	5510	5040	5100	5200	5300	5400	5500	6000	6100	7039	7040		
			1.1.2.1.1	1.1.2.1.2	1.1.2.1.3	1.1.2.1.4	1.1.2.1.5	1.1.2.1.6	1.1.2.1.7	1.1.2.1.8	1.1.2.1.9	1.1.2.1.10	1.1.2.1.11	1.1.2.1.12	1.1.2.1.13	1.1.2.1.14		
			1.1.2.1.1	1.1.2.1.2	1.1.2.1.3	1.1.2.1.4	1.1.2.1.5	1.1.2.1.6	1.1.2.1.7	1.1.2.1.8	1.1.2.1.9	1.1.2.1.10	1.1.2.1.11	1.1.2.1.12	1.1.2.1.13	1.1.2.1.14		
Capitale			5.000,00	20.000,00	15.000,00	0,00	60.000,00	30.000,00	11.000,00	30.000,00	0,00	0,00	200,00	0,00	0,00	0,00		
Rendite di competenza			62.626,18	0,00	1.800,00	0,00	181.300,58	33.251,00	0,00	57.587,07	1.710,00	0,00	0,00	0,00	0,00	0,00		
Rendite di competenza			0,00	0,00	0,00	0,00	0,00	0,00	2.710,00	0,00	0,00	0,00	0,00	0,00	0,00	0,00		
Rendite di competenza			97.626,18	20.000,00	16.800,00	0,00	241.000,58	63.251,00	6.250,00	87.587,07	1.710,00	0,00	200,00	0,00	0,00	0,00		
Rendite di competenza			22.615,93	2.886,18	12.393,00	0,00	43.000,00	24.007,88	8.730,00	14.170,50	1.710,00	0,00	199,04	0,00	0,00	0,00		
Rendite di competenza			23.071,33	3.673,33	4.099,41	0,00	170.000,00	24.625,00	0,00	83.303,90	0,00	0,00	0,00	0,00	0,00	0,00		
Rendite di competenza			45.667,16	8.460,01	16.492,41	0,00	213.000,00	48.632,88	8.130,00	77.471,40	1.710,00	0,00	199,04	0,00	0,00	0,00		
Rendite di competenza			61.941,02	13.539,89	307,58	0,00	28.000,59	14.618,32	110,00	10.112,27	0,00	0,00	0,00	0,00	0,00	0,00		
Rendite di competenza			8.000,00	4.535,90	12.531,94	0,00	2.252,00	40.638,26	0,00	9.650,00	2.500,00	0,00	66,97	0,00	0,00	0,00		
Rendite di competenza			3.000,00	4.347,05	9.445,36	0,00	0,00	16.165,97	0,00	0,00	2.500,00	0,00	66,97	0,00	0,00	0,00		
Rendite di competenza			0,00	186,55	5.127,88	0,00	2.000,00	20.022,19	0,00	0,00	0,00	0,00	0,00	0,00	0,00	0,00		
Rendite di competenza			3.000,00	4.536,50	12.672,52	0,00	2.000,00	39.788,16	0,00	0,00	2.500,00	0,00	68,97	0,00	0,00	0,00		
Rendite di competenza			5.000,00	359,02	0,00	0,00	267,00	1.200,70	0,00	9.660,00	0,00	0,00	0,00	0,00	0,00	0,00		
Rendite di competenza			15.697,34	21.553,30	24.770,66	0,00	89.002,00	71.440,10	11.000,00	38.680,00	2.500,00	0,00	222,19	0,00	0,00	0,00		
Rendite di competenza			26.615,93	7.227,23	21.836,38	0,00	43.000,00	43.179,85	8.180,00	14.170,50	4.210,00	0,00	255,88	0,00	0,00	0,00		
Rendite di competenza			10.016,49	14.326,07	2.332,30	0,00	28.002,00	28.266,45	2.820,00	23.469,50	1.710,00	0,00	43,79	0,00	0,00	0,00		
Rendite di competenza			23.071,33	3.766,36	7.225,87	0,00	172.000,00	44.847,19	0,00	53.303,90	0,00	0,00	0,00	0,00	0,00	0,00		



RENDICONTO FINANZIARIO GESTIONALE - USCITE

codice	1.1.5.1	1.2.1.1	1.2.1.1	1.2.1.1	1.2.1.1	1.2.1.1	1.2.1.1	1.2.1.1	1.2.1.1
N.	10041	10950	10950	10950	11060	11070	11080	11120	11120
Determinazione	ACCONTAMENTO PER VERBALE DI STATO	INTERVENTO DI CANTONIERI PER VERBALE DI STATO	RICOSTRUZIONE STRADALE	RICOSTRUZIONE STRADALE	MANUTENZIONE STRADALE	MANUTENZIONE STRADALE	MANUTENZIONE STRADALE	MANUTENZIONE STRADALE	MANUTENZIONE STRADALE
1	15.070,28	15.070,28	1.084.964,32	1.084.964,32	53.327,41	53.327,41	40.538,55	30.000,00	30.000,00
2	3.586,00	3.586,00	531.289,97	531.289,97	127.000,00	127.000,00	0,00	0,00	130.619,24
3	0,00	0,00	80.034,38	80.034,38	0,00	0,00	23.887,00	30.000,00	0,00
4	19.666,29	19.666,29	1.531.196,91	1.531.196,91	240.327,41	240.327,41	60.500,00	0,00	186.613,94
5	18.886,28	18.886,28	843.563,95	843.563,95	19.356,42	19.356,42	0,00	0,00	4.238,26
6	0,00	0,00	434.403,91	434.403,91	0,00	0,00	15.177,20	0,00	75.723,43
7	19.666,29	19.666,29	1.244.057,58	1.244.057,58	113.632,93	113.632,93	7.246,50	0,00	75.869,61
8	0,00	0,00	288.139,35	288.139,35	0,00	0,00	572,79	0,00	60.654,53
9	0,00	0,00	300.650,74	300.650,74	0,00	0,00	5.042,48	0,00	41.202,43
10	0,00	0,00	186.438,99	186.438,99	0,00	0,00	0,00	0,00	30.484,01
11	0,00	0,00	111.473,33	111.473,33	0,00	0,00	0,00	0,00	10.708,42
12	0,00	0,00	277.573,92	277.573,92	0,00	0,00	0,00	0,00	41.202,43
13	16.070,28	16.070,28	1.278.800,14	1.278.800,14	0,00	0,00	40.538,55	30.000,00	66.059,48
14	19.666,29	19.666,29	980.002,94	980.002,94	0,00	0,00	0,00	0,00	34.732,29
15	3.586,00	3.586,00	288.797,20	288.797,20	0,00	0,00	65.542,43	30.000,00	38.324,19
16	0,00	0,00	540.984,94	540.984,94	0,00	0,00	15.177,20	0,00	66.428,78



RENDICONTO FINANZIARIO GESTIONALE - USCITE

codice	1.2.1.1	1.2.1.1	1.2.1.1	1.2.1.1	1.2.1.1	1.2.1.1	1.2.1.1	1.2.1.1	1.2.1.1	1.2.1.1	1.2.1.1	1.2.1.1	1.2.1.1
N	11121	11122	11226	11238	11239	11250	11300	11322	11323	11340	11341		
Descrizione	REPARTO SERVIZI E INFRASTRUTTURE - PIANO STRATEGICO 2014-2018 - CON CONTRIBUTO MINISTERO AMBIENTE (ALLUDINE 2008)	GRANDE AL SERVIZIO DEL PIANO REALIZZATO DA PIANO STRATEGICO 2014-2018	COMPLETAMENTO REALIZZAZIONE INTERVENTI PRIMO PIANO	INTERVENTI STRUTTURALI DI COMPLEMENTO DEI PROGRAMMI AMBITO	COSTRUTTORE STRUTTURE	REALIZZAZIONE INTERVENTI PER PROGETTO INTERESSE	USCITE PER LA RICERCA SCIENTIFICA	INTERVENTO STRUTTURALE DEL SERVIZIO (SECONDO CICLO)	INTERVENTO A CURA DI VIGORINA PER RESTAURINO VILLA BRAGA	INTERVENTI DI MANUTENZIONE E RILAVAMENTO DEL PATRIMONIO	INTERVENTI DI MANUTENZIONE E RILAVAMENTO DEL PATRIMONIO		
Iniziali	0,00	13.752,44	0,00	0,00	0,00	0,00	73.000,00	0,00	0,00	0,00	0,00	0,00	0,00
In aumento (7 - 4)	0,00	0,00	0,00	0,00	0,00	0,00	0,00	0,00	0,00	0,00	0,00	0,00	0,00
In diminuzione (4 - 7)	0,00	13.752,44	0,00	0,00	0,00	0,00	0,00	0,00	0,00	0,00	0,00	0,00	0,00
Definitiva (4 + 3 - 8)	0,00	0,00	0,00	0,00	0,00	0,00	73.000,00	0,00	0,00	0,00	0,00	0,00	0,00
Progate	0,00	0,00	0,00	0,00	0,00	0,00	13.537,50	0,00	0,00	0,00	0,00	0,00	0,00
Rimane da pagare (10 - 8)	0,00	0,00	0,00	0,00	0,00	0,00	47.284,59	0,00	0,00	0,00	0,00	0,00	0,00
Chiusa progetto (8 + 9 - 10)	0,00	0,00	0,00	0,00	0,00	0,00	50.322,49	0,00	0,00	0,00	0,00	0,00	0,00
In + (10 - 7)													
In - (7 - 10)													
Risultato finale dell'esercizio	0,00	127.892,40	0,00	0,00	0,00	0,00	12.177,81	0,00	0,00	0,00	0,00	0,00	0,00
Pagati	0,00	3.992,40	0,00	0,00	0,00	0,00	0,00	0,00	0,00	0,00	0,00	0,00	0,00
Rimane da pagare (16 - 14)	0,00	124.000,00	0,00	0,00	0,00	0,00	0,00	0,00	0,00	0,00	0,00	0,00	0,00
Totale (16 + 15)	0,00	127.892,40	0,00	0,00	0,00	0,00	0,00	0,00	0,00	0,00	0,00	0,00	0,00
In + (16 - 15)													
In - (15 - 16)													
Pravisioni impegnate	0,00	141.844,84	0,00	0,00	0,00	0,00	78.000,00	0,00	0,00	0,00	0,00	0,00	0,00
Chiusura del bilancio (18 - 17)	0,00	5.892,40	0,00	0,00	0,00	0,00	13.537,50	0,00	0,00	0,00	0,00	0,00	0,00
In + (18 - 17)													
In - (17 - 18)													
Chiusura del bilancio (19 - 20)	0,00	137.752,44	0,00	0,00	0,00	0,00	54.462,10	0,00	0,00	0,00	0,00	0,00	0,00
Totale del bilancio (21 - 20)	0,00	124.000,00	0,00	0,00	0,00	0,00	47.284,59	0,00	0,00	0,00	0,00	0,00	0,00



RENDICONTO FINANZIARIO GESTORIALE - USCITE

codice	1.2.1.1	1.2.1.1	1.2.1.2	1.2.1.2	1.2.1.2	1.2.1.2	1.2.1.2	1.2.1.2	1.2.1.2
1.2.1.1	11870	11400	2010	2020	2030	2040	2050	2060	1.2.1.2
DENOMINAZIONE	ALLENAMENTO E SISTEMAZIONE DEL MUDO	CONTRATTA ASSISTENZA INTERVENTI PATRIAMONIALI ED ALTRI SERVIZI	ACQUISTO MOBILIE MACCHINE E STRUMENTI	ACQUISTO MOBILIE E MATERIALI PER LAVORO	ACQUISTO MOBILIE E MATERIALI PER LAVORO	ACQUISTO MOBILIE E MATERIALI PER LAVORO	ACQUISTO MOBILIE E MATERIALI PER LAVORO	ACQUISTO MOBILIE E MATERIALI PER LAVORO	ACQUISTO MOBILIE E MATERIALI PER LAVORO
1	0,00	0,00	0,00	40.000,00	33.500,00	5.000,00	2.000,00	4.000,00	
2	0,00	0,00	0,00	55.000,00	5.500,00	0,00	0,00	5.000,00	
3	0,00	0,00	0,00	0,00	10.000,00	0,00	0,00	0,00	
4	0,00	0,00	0,00	22.000,00	29.000,00	0,00	0,00	0,00	
5	0,00	0,00	0,00	14.052,62	7.677,22	1.671,62	0,00	791,02	
6	0,00	0,00	0,00	841,80	0,00	0,00	0,00	4.392,00	
7	0,00	0,00	0,00	14.644,62	7.677,22	1.671,62	0,00	5.123,02	
8									
9				7.055,38	87.322,79	27.328,38	177,34	2.000,00	876,88
10									
11									
12				132,98	14.775,14	0,00	1.000,00	0,00	92,23
13				132,98	14.775,14	0,00	1.000,00	0,00	0,00
14				0,00	2.704,80	0,00	0,00	0,00	0,00
15				132,58	14.500,46	0,00	1.000,00	0,00	0,00
16									
17									
18				274,66	46.703,47	33.500,00	5.000,00	2.000,00	82,23
19									
20				18.473,20	1.671,62	1.671,62	5.351,44	0,00	40.982,23
21									
22				784,92	30.530,27	31.623,38	1.616,96	2.000,00	791,02
23									
24				841,80	2.704,80	0,00	2.441,22	0,00	39.391,21
25									4.392,00



RENDICONTO FINANZIARIO GESTORIALE - USCITE

codice	N. denominazione	1.2.1.5											
		1.2.1.5	1.4.1.1	1.4.1.1	1.4.1.1	1.4.1.1	1.4.1.1	1.4.1.1	1.4.1.1	1.4.1.1	1.4.1.1		
1	2	15010	21010	21020	21030	21050	21060	21080	21100	14.1.1			
		INVESTIMENTI	RENTUITE FINANZIARIE	RENTUITE FINANZIARIE ALTERNATIVE	TRATTAMEN. A FAVORE DI TERZI	ESPOSITI CAZENALI DA TERZI	PARTE IN CONTO CASPERI	SONDA A CARTE PER CONTRIBUZIONI PROFESSIONALI	RENTUITE ENRARI	RENTUITE ENRARI	RENTUITE ENRARI		
1.2.1.5	15010												
1.2.1.5	15010	TOTALE UScite IN CONTO CAPITALE		691.189,24									
			881.189,84	340.113,24	96.839,44	940.663,84	57.307,72	254.649,95	312.376,67				
1.2.1.5	15010	TOTALE UScite IN CONTO CAPITALE		691.189,24									
			881.189,84	340.113,24	96.839,44	940.663,84	57.307,72	254.649,95	312.376,67				
1.2.1.5	15010	TOTALE UScite IN CONTO CAPITALE		691.189,24									
			881.189,84	340.113,24	96.839,44	940.663,84	57.307,72	254.649,95	312.376,67				
1.2.1.5	15010	TOTALE UScite IN CONTO CAPITALE		691.189,24									
			881.189,84	340.113,24	96.839,44	940.663,84	57.307,72	254.649,95	312.376,67				
1.2.1.5	15010	TOTALE UScite IN CONTO CAPITALE		691.189,24									
			881.189,84	340.113,24	96.839,44	940.663,84	57.307,72	254.649,95	312.376,67				
1.2.1.5	15010	TOTALE UScite IN CONTO CAPITALE		691.189,24									
			881.189,84	340.113,24	96.839,44	940.663,84	57.307,72	254.649,95	312.376,67				
1.2.1.5	15010	TOTALE UScite IN CONTO CAPITALE		691.189,24									
			881.189,84	340.113,24	96.839,44	940.663,84	57.307,72	254.649,95	312.376,67				
1.2.1.5	15010	TOTALE UScite IN CONTO CAPITALE		691.189,24									
			881.189,84	340.113,24	96.839,44	940.663,84	57.307,72	254.649,95	312.376,67				
1.2.1.5	15010	TOTALE UScite IN CONTO CAPITALE		691.189,24									
			881.189,84	340.113,24	96.839,44	940.663,84	57.307,72	254.649,95	312.376,67				
1.2.1.5	15010	TOTALE UScite IN CONTO CAPITALE		691.189,24									
			881.189,84	340.113,24	96.839,44	940.663,84	57.307,72	254.649,95	312.376,67				
1.2.1.5	15010	TOTALE UScite IN CONTO CAPITALE		691.189,24									
			881.189,84	340.113,24	96.839,44	940.663,84	57.307,72	254.649,95	312.376,67				
1.2.1.5	15010	TOTALE UScite IN CONTO CAPITALE		691.189,24									
			881.189,84	340.113,24	96.839,44	940.663,84	57.307,72	254.649,95	312.376,67				
1.2.1.5	15010	TOTALE UScite IN CONTO CAPITALE		691.189,24									
			881.189,84	340.113,24	96.839,44	940.663,84	57.307,72	254.649,95	312.376,67				
1.2.1.5	15010	TOTALE UScite IN CONTO CAPITALE		691.189,24									
			881.189,84	340.113,24	96.839,44	940.663,84	57.307,72	254.649,95	312.376,67				
1.2.1.5	15010	TOTALE UScite IN CONTO CAPITALE		691.189,24									
			881.189,84	340.113,24	96.839,44	940.663,84	57.307,72	254.649,95	312.376,67				
1.2.1.5	15010	TOTALE UScite IN CONTO CAPITALE		691.189,24									
			881.189,84	340.113,24	96.839,44	940.663,84	57.307,72	254.649,95	312.376,67				
1.2.1.5	15010	TOTALE UScite IN CONTO CAPITALE		691.189,24									
			881.189,84	340.113,24	96.839,44	940.663,84	57.307,72	254.649,95	312.376,67				
1.2.1.5	15010	TOTALE UScite IN CONTO CAPITALE		691.189,24									
			881.189,84	340.113,24	96.839,44	940.663,84	57.307,72	254.649,95	312.376,67				



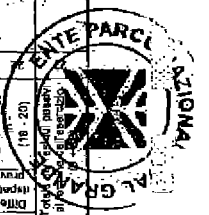
RENDICONTO FINANZIARIO GESTORIALE - USCITE

1. CENTRI DI RESPONSABILITÀ E OBIETTIVO 1.1			1.4 - USCIENTI NATURA DI PARTE DEI GDG			1.4.1.1			1.4.1.1																
			1.4.1.1			21110			21110																
COSTO DI AMMORTAMENTO			ATTIVITA' DI AMMORTAMENTO			ATTIVITA' DI AMMORTAMENTO			ATTIVITA' DI AMMORTAMENTO																
in Euro			in Euro			in Euro			in Euro																
1	2	3	4	5	6	7	8	9	10	11	12	13	14	15	16	17	18	19	20	21	22	23	24		
codice	N.	Denominazione																							
Capitolo																									
14 - TRONCO A PARTIRE DEDUGTO																									
14.1 - USCIENTI NATURA DI PARTE DEI GDG																									
		Inizio			157.000,00		157.000,00		157.000,00		157.000,00		157.000,00		157.000,00		157.000,00		157.000,00		157.000,00		157.000,00		157.000,00
		In aumento			0,00		0,00		0,00		0,00		0,00		0,00		0,00		0,00		0,00		0,00		0,00
		In diminuzione			0,00		0,00		0,00		0,00		0,00		0,00		0,00		0,00		0,00		0,00		0,00
		Cassa			157.000,00		157.000,00		157.000,00		157.000,00		157.000,00		157.000,00		157.000,00		157.000,00		157.000,00		157.000,00		157.000,00
		Pagato			128.554,81		128.554,81		128.554,81		128.554,81		128.554,81		128.554,81		128.554,81		128.554,81		128.554,81		128.554,81		128.554,81
		Rimane da			0,00		0,00		0,00		0,00		0,00		0,00		0,00		0,00		0,00		0,00		0,00
		Totale Impieghi			128.554,81		128.554,81		128.554,81		128.554,81		128.554,81		128.554,81		128.554,81		128.554,81		128.554,81		128.554,81		128.554,81
		Differenza			0,00		0,00		0,00		0,00		0,00		0,00		0,00		0,00		0,00		0,00		0,00
		Provisioni			0,00		0,00		0,00		0,00		0,00		0,00		0,00		0,00		0,00		0,00		0,00
		Riserve			28.445,39		28.445,39		28.445,39		28.445,39		28.445,39		28.445,39		28.445,39		28.445,39		28.445,39		28.445,39		28.445,39
		Capitale proprio			1.362,00		1.362,00		1.362,00		1.362,00		1.362,00		1.362,00		1.362,00		1.362,00		1.362,00		1.362,00		1.362,00
		Passività			0,00		0,00		0,00		0,00		0,00		0,00		0,00		0,00		0,00		0,00		0,00
		Totale			1.362,00		1.362,00		1.362,00		1.362,00		1.362,00		1.362,00		1.362,00		1.362,00		1.362,00		1.362,00		1.362,00
		Differenza			0,00		0,00		0,00		0,00		0,00		0,00		0,00		0,00		0,00		0,00		0,00
		Passività			157.001,00		157.001,00		157.001,00		157.001,00		157.001,00		157.001,00		157.001,00		157.001,00		157.001,00		157.001,00		157.001,00
		Passività			128.235,61		128.235,61		128.235,61		128.235,61		128.235,61		128.235,61		128.235,61		128.235,61		128.235,61		128.235,61		128.235,61
		Totale			28.445,39		28.445,39		28.445,39		28.445,39		28.445,39		28.445,39		28.445,39		28.445,39		28.445,39		28.445,39		28.445,39
		Differenza			0,00		0,00		0,00		0,00		0,00		0,00		0,00		0,00		0,00		0,00		0,00
		Totale			881,00		881,00		881,00		881,00		881,00		881,00		881,00		881,00		881,00		881,00		881,00



RENDICONTO FINANZIARIO GESTIONALE - USCITE

codice	N.	TITOLO I	TITOLO II	TITOLO III	TITOLO IV	TOTALE	Differenza di imputazione	TOTALE GENERALE
Capitolo 1								
1	In aumento							
2	In diminuzione							
3	Variazioni							
4	Differenza							
5	Pagate							
6	Rimborso di							
7	Pagate (10-7)							
8	Totale impegni (8+7)							
9	Somma impegni							
10	Differenza							
11	Rimborso di							
12	Pagate							
13	Rimborso di							
14	Pagate							
15	Totale (14+15)							
16	Differenza							
17	Variazioni							
18	Previsioni							
19	Pagamenti							
20	Differenza							
21	Totale (18-20)							
22	Differenza							
23	Totale generale							



STATO PATRIMONIALE, CONTO ECONOMICO
E SITUAZIONE AMMINISTRATIVA



RENDICONTO GENERALE 2013

Stato patrimoniale
(art. 42 d.p.r. 97/2003)

**ENTE PARCO NAZIONALE
VALGRANDE**
Sede legale: Fr. Ciozina - Cossogno - VB
Sede P.: P.zza. Pretorio, 6 - 28005 VOGOGNA - VB
Codice Fiscale 03011840098



STATO PATRIMONIALE			
	ANNO	ANNO	ANNO
	2013	2012	2012
ATTIVITA'			
A) CREDITI VERSO LO STATO ED ALTRI ENTI PUBBLICI PER LA PARTECIPAZIONE AL PATRIMONIO INIZIALE			
B) IMMOBILIZZAZIONI			
<i>I. Immobilizzazioni immateriali</i>			
1) Costi di impianto e di ampliamento	30.408	34.065	
2) Costi di ricerca, di sviluppo e di pubblicità	733.169	727.189	
3) Diritti di brevetto industriale e diritti di utilizzazione delle opere di ingegno			
4) Concessioni, licenze, marchi e diritti simili			
5) Avviamento			
6) Immobilizzazioni in corso e acconti	401.674	215.470	
7) Manutenzioni straordinarie e migliorie su beni di terzi	6.176.237	8.304.201	
8) Altre (manutenzioni str. migliorie su beni in proprio)	358.313	368.280	
<i>Totale immobilizzazioni immateriali</i>	9.639.801	9.649.165	
<i>II. Immobilizzazioni materiali</i>			
1) Terreni e fabbricati	60.798	62.738	
2) Impianti e macchinari	346.065	349.709	
3) Attrezzature industriali e commerciali	401.593	423.475	
4) Automezzi e motomezzi	172.647	184.714	
5) Immobilizzazioni e accordi			
6) Diritti reali di godimento			
7) Altri beni	23.778	23.080	
<i>Totale immobilizzazioni materiali</i>	1.004.771	1.023.715	
III. Immobilizzazioni finanziarie, con separata indicazione, per ciascuna voce dei crediti, degli importi esigibili entro l'esercizio successivo			
1) Partecipazioni in:			
a) imprese controllate			
b) imprese collegate			
c) imprese controllanti			
d) altre imprese			
e) altri enti			
2) Crediti			
a) verso imprese controllate			
b) verso imprese collegate			
c) verso lo Stato e altri soggetti pubblici			
d) verso altri			
3) Altri titoli			
4) Crediti finanziari diversi			
<i>Totale immobilizzazioni finanziarie</i>			
Totale immobilizzazioni (B)	10.704.572	10.672.899	261.822
PASSIVITA'			
A) PATRIMONIO NETTO			
<i>I. Fondo di dotazione</i>			
<i>II. Riserve obbligatorie e derivanti da leggi</i>			
<i>III. Riserve di rivalutazione</i>			
<i>IV. Contributi a fondo perduto</i>			
<i>V. Contributi per ripieno disavanzo</i>			
<i>VI. Riserve statutarie</i>			
<i>VII. Altre riserve opzionatamente indicate</i>			
<i>VIII. Avanzi (Disavanzo) economici portati a nuovo</i>	3.453.995	3.412.506	
<i>IX. Avanzo (Disavanzo) economico d'esercizio</i>	13.288	41.389	
Totale Patrimonio Netto (A)	3.440.607	3.453.895	
B) CONTRIBUTI IN CONTO CAPITALE			
1) per contributi e destinazione vincolata		1.519.920	1.546.593
2) per contributi ingiustificati per la gestione			
3) per contributi in natura			
Totale Contributi in conto capitale (B)		1.519.920	1.546.593
C) FONDI PER RISCHI ED ONERI			
1) per trattamento di quiescenza e obblighi simili			
2) per imposte			
3) per altri rischi ed oneri futuri		5.407.759	5.422.069
4) per ripristino investimenti			
Totale Fondi rischi ed oneri (C)		5.407.759	5.422.069
D) TRATTAMENTO DI FINE RAPPORTO DI LAVORO SUBORDINATO		214.631	190.474
E) RESIDUI PASSIVI			
1) obbligazioni			
2) verso le banche			
3) verso altri finanziatori			
4) acconti			
5) debiti verso fornitori		39.576	
6) rappresentati da titoli di credito			
7) verso imprese controllate, collegate e controllanti			

C) ATTIVO CIRCOLANTE								
I. Rimanenze								
1) materie prime, sussidiarie e di consumo								59.800
2) prodotti in corso di lavorazione e semilavorati								179.438
3) lavori in corso								12.423
4) prodotti finiti e merci	36.859							
5) accanti		42.152						
								517.489
	Totale rimanenze	36.859	42.152				948.323	517.489
II. Residui attivi								
1) Crediti verso clienti, clienti, ecc.			219					
2) Crediti verso iscritti, soci e terzi		21.371	28.221					
3) Crediti verso imprese controllate e collegate								
4) Crediti verso lo Stato ed altri soggetti pubblici		422.959	151.259					
4-bis) Crediti tributari								
4-ter) imposte anticipate								
5) Crediti verso altri		2.179	3.631					
	Totale residui attivi	445.506	193.321					
III. Attività finanziarie che non costituiscono immobilizzazioni								
1) Partecipazione in imprese controllate								
2) Partecipazione in imprese collegate								
3) Altre partecipazioni								
4) Altri titoli								
	Totale attività finanziarie							
IV. Disponibilità liquide								
1) depositi bancari e postali		1.449.303	1.232.122					
2) assegni								
3) denaro e valori in cassa								
	Totale disponibilità liquide	1.449.303	1.232.122					
	Totale attivo circolante (C)	1.926.668	1.457.595					
D) RATEI E RISCOINTI								
1) Ratei attivi								
2) Risconti attivi								
	Totale ratei e risconti (D)							
	Totale attivo	12.631.240	12.130.494				12.631.240	12.130.494
Totale passivo e netto								



RENDICONTO GENERALE 2013

Conto Economico
(art. 38, comma 1 lettera b d.p.r. 97/2003)

**ENTE PARCO NAZIONALE
VALGRANDE**

Sede legale: Fr. Cicogna - Cossogno - VB
Sede P.: Piazza Pretorio, 6 - 28005 VOGOGNA - VB
Codice Fiscale 9301184036



CONTO ECONOMICO				
	2013		2012	
	Parziali	Totali	Parziali	Totali
A) VALORE DELLA PRODUZIONE				
1) Proventi e corrispettivi per la produzione delle prestazioni e/o servizi *	22.443	22.443	15.700	15.700
2) Variazione delle rimanenze dei prodotti in corso di lavorazione, semilavorati e finiti			5.373	5.373
3) Variazione dei lavori in corso su ordinazione				
4) Incrementi di immobilizzazioni per lavori interni				
5) Altri ricavi e proventi, con separata indicazione dei contributi di competenza dell'esercizio	1.425.372	1.428.372	1.140.126	1.140.126
Totale valore della produzione (A)	1.448.815	1.448.815	1.161.199	1.161.199
B) COSTI DELLA PRODUZIONE				
6) per materie prime, sussidiarie, consumo e merci **	83.000	83.000	77.840	
7) per servizi **	76.972	76.972	81.527	
8) per godimento beni di terzi **				
9) per il personale **		516.871		518.585
a) salari e stipendi	346.678		344.329	
b) oneri sociali	67.170		87.357	
c) trattamento di fine rapporto	24.157		9.168	
d) trattamento di quiescenza e simili				
e) altri costi	78.866		77.710	
10) Ammortamenti e svalutazioni		210.779		208.344
a) Ammortamento delle immobilizzazioni immateriali	163.262		170.874	
b) Ammortamento delle immobilizzazioni materiali	47.518		38.470	
c) Altre svalutazioni delle immobilizzazioni				
d) Svalutazione dei crediti compresi nell'attivo circolante e delle disponibilità liquide				
11) Variazioni delle rimanenze di materie prime, sussidiarie, di consumo e merci	5.293	5.293		
12) Accantonamenti per rischi				
13) Accantonamenti ai fondi per oneri	19.668	19.668	14.770	14.770
14) Oneri diversi di gestione	536.970	536.978	101.855	101.855
Totale Costi (B)	1.448.569	1.448.888	1.084.007	1.084.007
DIFFERENZA TRA VALORE E COSTI DELLA PRODUZIONE (A-B)	- 744	- 744	77.192	77.192
C) PROVENTI E ONERI FINANZIARI				
15) Proventi da partecipazioni				
16) Altri proventi finanziari:				
a) di crediti iscritti nelle immobilizzazioni				
b) di titoli iscritti nelle immobilizzazioni che non costituiscono partecipazioni				
c) di titoli iscritti nell'attivo circolante che non costituiscono partecipazioni				
d) proventi diversi dai precedenti			23	23
17) Interessi e altri oneri finanziari	- 198	- 198	- 45	- 45
17-bis) Utili e perdite su cambi				
Totale proventi ed oneri finanziari (15+16-17)	- 198	- 198	22	22

CONTO ECONOMICO				
	2013		2012	
	<i>Parziali</i>	<i>Totali</i>	<i>Parziali</i>	<i>Totali</i>
D) RETTIFICHE DI VALORE DI ATTIVITA' FINANZIARIE				
18) Rivalutazioni:				
a) di partecipazioni				
b) di immobilizzazioni finanziarie				
c) di titoli iscritti nell'attivo circolante				
19) Svalutazioni:				
a) di partecipazioni				
b) di immobilizzazioni finanziarie				
c) di titoli iscritti nell'attivo circolante				
Totale rettifiche di valore	-	-	-	-
E) PROVENTI E ONERI STRAORDINARI				
20) Proventi, con separata indicazione delle plusvalenze da alienazioni i cui ricavi non sono iscrisibili al n. 5)				
21) Oneri straordinari, con separata indicazione delle minusvalenze da alienazioni i cui effetti contabili non sono iscrisibili al n. 14)			3.711	3.711
22) Sopravvenienze attive ed insussistenze del passivo derivanti dalla gestione dei residui	31.902	31.902		
23) Sopravvenienze passive ed insussistenze dell'attivo derivanti dalla gestione dei residui	5.514	5.514		
Totale delle partite straordinarie	26.388	26.388	3.711	3.711
Risultato prima delle imposte (A-B+C+D+E)	25.444	25.444	73.459	73.459
Imposte dell'esercizio	38.732	38.732	32.070	32.070
Avanzo / Disavanzo / Pareggio Economico	- 13.288	- 13.288	41.389	41.389

SINTESI AMMINISTRATIVA			
Consistenza della cassa al 1 gennaio 2013		€	1.232.121,54
<i>Riscossioni</i>	<i>in c/ competenza</i>	€	1.412.123,35
	<i>in c/ residui</i>	€	<u>25.306,02</u>
		€	1.437.429,37
<i>Pagamenti</i>	<i>in c/ competenza</i>	€	999.849,28
	<i>in c/ residui</i>	€	<u>226.398,61</u>
		€	1.226.247,89
Consistenza della cassa al 31/12/2013		€	1.443.303,02
<i>Residui attivi</i>	<i>degli esercizi precedenti</i>	€	162.500,55
	<i>dell'esercizio</i>	€	<u>294.005,77</u>
		€	446.506,32
<i>Residui passivi</i>	<i>degli esercizi precedenti</i>	€	259.182,61
	<i>dell'esercizio</i>		<u>689.139,56</u>
		€	948.322,17
Avanzo d'amministrazione al 31 DICEMBRE 2013		€	941.487,17



