

SENATO DELLA REPUBBLICA

————— XVII LEGISLATURA —————

N. 2521

RENDICONTO GENERALE

DELLA

AMMINISTRAZIONE DELLO STATO

PER L'ESERCIZIO FINANZIARIO 2015

PRESENTATO DAL MINISTRO
DELL'ECONOMIA E DELLE FINANZE

(PADOAN)

(V. Stampato Camera n. 3973)

approvato dalla Camera dei deputati il 13 settembre 2016

*Trasmesso dal Presidente della Camera dei deputati alla Presidenza
il 15 settembre 2016*

—————
PARTE I

CONTO DEL BILANCIO
—————

VOLUME PRIMO

Relazione illustrativa - Disegno di legge

INDICE

IL RENDICONTO GENERALE DELLO STATO: CONTENUTI E ARTICOLAZIONE	<i>Pag.</i>	15
1. RENDICONTO FINANZIARIO	»	16
1.1. – Considerazioni introduttive	»	16
1.2. – Principali risultati della gestione finanziaria in termini di saldi	»	17
1.2.1. – Risultati dell'esercizio 2015	»	17
1.2.2. – Evoluzione storica dei saldi	»	23
1.3. – Le risorse finanziarie a disposizione per l'esercizio 2015	»	25
1.4. – L'impiego delle risorse finanziarie disponibili nel 2015	»	34
1.5. – Gestione dei residui	»	51
1.5.1. – Residui attivi	»	51
1.5.1.1. – Consistenza dei residui attivi	»	51
1.5.1.2. – Variazioni dei residui attivi	»	52
1.5.2. – Residui passivi	»	54
1.5.2.1. – Rettifiche ai residui passivi finali dell'esercizio 2014	»	54
1.5.2.2. – Consistenza e variazioni dei residui passivi	»	54
1.5.2.3. – Residui di stanziamento	»	57
1.5.2.4. – Analisi dei residui passivi per Missioni e Programmi	»	59
1.5.2.5. – Analisi economica dei residui passivi	»	64
1.5.2.6. – Smaltimento dei residui passivi	»	66
1.6. – Eccedenze di spesa ed economie	»	68
1.7. – Regolazioni contabili e debitorie	»	71
1.7.1. – Regolazioni contabili	»	71
1.7.2. – Regolazioni debitorie	»	71
2. CONTO GENERALE DEL PATRIMONIO	»	73
2.1. – Articolazione e fonti del conto del patrimonio	»	73
2.2. – Evoluzione storica del patrimonio dello Stato	»	74
2.2.1. – Le attività	»	74
2.2.2. – Le passività	»	75
2.2.3. – I riflessi della gestione del bilancio sul conto del patrimonio	»	76
2.3. – Risultanze contabili dell'esercizio finanziario 2015	»	78
2.3.1. – Dimostrazione dei conti accesi ai componenti attivi e passivi significativi del patrimonio dello Stato	»	78
2.3.2. – Dimostrazione di concordanza tra gli accertamenti di competenza del bilancio ed il conto del patrimonio	»	80
2.3.3. – Rendiconti patrimoniali delle aziende autonome	»	81
2.4. – Gestione dei residui passivi perenti nel corso dell'esercizio 2015	»	82
2.4.1. – Richieste di reiscrizione presentate e assentite nel corso del 2015	»	82
2.4.2. – Somme eliminate per prescrizione ed economia	»	83

2.5. – Andamento dei residui passivi perenti negli esercizi 2011-2015	»	85
2.6. – Allegato	»	89
3. OPERAZIONI STRAORDINARIE SULLE PARTITE DEBITORIE DELLO STATO: UN APPROFONDIMENTO	»	95
3.1. – Il programma straordinario di riaccertamento dei residui passivi (decreto-legge n. 66 del 2014, Art. 49)	»	95
3.1.1. – Ambito e risultati dell'attività ricognitoria	»	95
3.1.2. – Impatti del decreto-legge n. 66 del 2014 sull'esercizio finanziario 2015	»	96
3.2. – Debiti fuori bilancio delle amministrazioni centrali	»	99
3.2.1. – Pagamento dei debiti pregressi nell'esercizio 2015 e regolazione contabile dei debiti tra amministrazioni pubbliche prevista nel decreto-legge n. 66 del 2014 ...	»	99
4. RENDICONTO ECONOMICO	»	102
4.1. – Il Rendiconto economico: significato e contenuto	»	102
4.1.1. – Relazione fra Rendiconto economico e Rendiconto finanziario	»	102
4.1.2. – Le Tavole del Rendiconto economico 2015	»	104
4.2. – Allegato: i dati del Rendiconto economico in dettaglio	»	114
5. ECORENDICONTO DELLO STATO	»	131
5.1. – Definizioni, classificazioni e caratteristiche dei dati	»	131
5.2. – Risorse finanziarie destinate alla spesa primaria ambientale	»	132
5.2.1. – Settori ambientali di intervento e natura economica della spesa	»	132
5.2.2. – Spesa primaria ambientale per Ministero e per Missione	»	134
5.3. – La spesa primaria ambientale realizzata	»	136
5.4. – Le risorse destinate alla spesa primaria ambientale nei vari momenti della gestione .	»	137
Allegato: i dati dell'ecorendiconto in dettaglio	»	138
Glossario	»	145
Definizioni	»	145
Classificazioni	»	146
6. NOTE INTEGRATIVE AL RENDICONTO DELLO STATO	»	150
6.1. – Analisi degli obiettivi	»	150
6.2. – Analisi degli indicatori	»	156
6.3. – Indicatore di tempestività dei pagamenti	»	159
7. TABELLE E ALLEGATI DEL RENDICONTO FINANZIARIO	»	165

INDICE DI TAVOLE E GRAFICI

TAVOLE

Tavola 1 – Risultati differenziali al lordo delle regolazioni contabili e debitorie (milioni di euro)	<i>Pag.</i>	17
Tavola 2 – Risultati differenziali al netto delle regolazioni contabili e debitorie (milioni di euro)	»	18
Tavola 3 – Trascodifica delle categorie economiche di bilancio rispetto al SEC 2010. Anno 2015 (milioni di euro)	»	21
Tavola 4 – Raccordo tra rendiconto dello Stato e comparto Stato di contabilità nazionale. Anno 2015 (milioni di euro)	»	22
Tavola 5 – Entrate e spese finali per titoli, risparmio pubblico e saldo netto da finanziare. Accertamenti e Impegni. Anni 2005-2015 (miliardi di euro)	»	24
Tavola 6 – Entrate e spese finali per titoli, risparmio pubblico e saldo netto da finanziare. Incassi e pagamenti. Anni 2005-2015 (miliardi di euro)	»	24
Tavola 7 – Serie storica delle principali variabili relative alle Entrate - Anni 2005-2015 (miliardi di euro)	»	26
Tavola 8 – Entrate: transizione dalle previsioni iniziali alle definitive; accertamenti, riscossioni e versamenti in conto competenza. Anno 2015 (milioni di euro)	»	28
Tavola 9 – Entrate: Accertamenti e incassi per gli anni 2012-2015 (al lordo delle regolazioni contabili e debitorie; milioni di euro)	»	30
Tavola 10 – Entrate accertate per categoria economica in conto competenza e consistenza dei residui pregressi. Anni 2012-2015 (milioni di euro)	»	31
Tavola 11 – Entrate incassate per categoria economica in conto competenza e in conto residui. Anni 2012-2015	»	32
Tavola 12 – Coefficienti di realizzazione delle entrate per categoria economica. Dati di competenza. Anni 2012-2015	»	33
Tavola 13 – Spesa complessiva e primaria. Anni 2005-2015 (miliardi di euro)	»	35
Tavola 14 – Transizione, per Missione, dagli stanziamenti iniziali a quelli definitivi; impegni e pagamenti in conto competenza e in conto residui; residui al 31 dicembre 2015 (milioni di euro)	»	37
Tavola 15 – Variazioni agli stanziamenti operate con atti amministrativi inclusi in assestamento, per missione di spesa. Anno 2015 (milioni di euro)	»	38
Tavola 16 – Variazioni agli stanziamenti operate con atti amministrativi successivi (esclusi) all'assestamento, per missione di spesa. Anno 2015 (milioni di euro)	»	39

Tavola 17 – Stanziamenti definitivi di competenza e capacità di impegno per missione e stato di previsione. Anno 2015 (milioni di euro)	»	41
Tavola 18 – Ripartizione della spesa primaria per Amministrazione e Missione. Anni 2012-2015. Valori percentuali	»	42
Tavola 19 – Impegni in conto competenza e residui per categoria economica. Anni 2012-2015 (milioni di euro)	»	45
Tavola 20 – Pagamenti in conto competenza e in conto residui per categoria economica. Anni 2012-2015 (milioni di euro)	»	46
Tavola 21 – Ripartizione della spesa (stanziamenti definitivi di competenza) per categoria economica e Ministero. Anno 2015 (valori percentuali)	»	47
Tavola 22 – Capacità d’impegno, Coefficiente di realizzazione degli impegni e Coefficiente di realizzazione della spesa per Categoria economica. Anni 2012-2015 (valori percentuali)	»	49
Tavola 23 – Residui Attivi al 31 dicembre 2015 con distinzione delle somme da versare e da riscuotere per Titoli di entrata (milioni di euro)	»	52
Tavola 24 – Variazioni della consistenza dei residui attivi per Titoli di entrata. Anno 2015 (milioni di euro)	»	52
Tavola 25 – Incidenza dei residui attivi di nuova formazione sugli accertamenti di competenza. Anno 2015 (milioni di euro)	»	53
Tavola 26 – Residui perenti nel quadriennio 2012-2015 disaggregati per amministrazione e titoli di spesa (milioni di euro)	»	54
Tavola 27 – Variazioni della consistenza dei residui passivi per Titoli di spesa. Anno 2015 (milioni di euro)	»	55
Tavola 28 – Residui perenti nel quadriennio 2012-2015 disaggregati per amministrazione e titoli di spesa (milioni di euro)	»	56
Tavola 29 – Residui di stanziamento e incidenza su totale residui disaggregati per titolo di spesa e categoria nel quadriennio 2012-2015 (milioni di euro)	»	59
Tavola 30 – Composizione dei residui passivi iniziali e finali 2015 per Missione	»	60
Tavola 31 – Incidenza percentuale, per ciascuna Missione, di economie, perenzioni e pagamenti sui residui iniziali. Anno 2015	»	61
Tavola 32 – Tasso di formazione di nuovi residui per missione 2012-2015 (valori percentuali)	»	63
Tavola 33 – Composizione dei residui finali 2012-2015 per titolo e categoria (valori percentuali)	»	64
Tavola 34 – Tasso di formazione di nuovi residui 2012-2015 (in rapporto agli impegni), per titolo e categoria (valori percentuali)	»	65
Tavola 35 – Smaltimento dei residui passivi per esercizio di provenienza: confronto 2011-2015 (milioni di euro e percentuale di avanzamento del processo di smaltimento dei residui)	»	67
Tavola 36 – Residui provenienti dagli esercizi 1996-2009 per categoria economica. Anno 2015 (migliaia di euro)	»	68
Tavola 37 – Eccedenze della spesa per Unità di Voto (Programma). Anno 2015 (migliaia di euro)	»	69

Tavola 38 – Economie della spesa di competenza per Missione. Anno 2015 (migliaia di euro)	»	70
Tavola 39 – Regolazioni contabili e debitorie. Anno 2015 (milioni di euro)	»	72
Tavola 40 – Attività e passività dello Stato per voce. Anni 2011-2015 (milioni di euro) ..	»	79
Tavola 41 – Aumenti e diminuzioni delle attività e delle passività. Anno 2015 (milioni di euro)	»	81
Tavola 42 – Fondi per le reiscrizioni di residui passivi perenti e relative reiscrizioni - esercizio 2015 (migliaia di euro)	»	82
Tavola 43 – Reiscrizioni di residui passivi perenti effettuate nell'esercizio 2015 per categoria economica (migliaia di euro)	»	83
Tavola 44 – Residui passivi perenti, esercizio 2015: prescrizioni ed economie (migliaia di euro)	»	83
Tavola 45 – Residui passivi perenti, esercizio 2015: prescrizioni ed economie per categoria (migliaia di euro)	»	84
Tavola 46 – Residui passivi perenti: consistenza e fatti modificativi nell'ultimo quinquennio 2011-2015 (milioni di euro)	»	85
Tavola 47 – Residui passivi eliminati dal bilancio per effetto di perenzione amministrativa, per categoria economica. Anni 2013-2015 (migliaia di euro)	»	88
Tavola 48 – Prospetto riassuntivo delle variazioni della consistenza delle attività di pertinenza dei vari Ministeri 2011-2015	»	94
Tavola 49 – Prospetto riassuntivo delle variazioni della consistenza delle passività di pertinenza dei vari Ministeri 2011-2015	»	94
Tavola 50 – Risultati dell'attività di riaccertamento dei residui ex Art. 49 del decreto-legge n. 66 del 2014	»	96
Tavola 51 – Fondi assegnati in esito all'attuazione dell'art. 49, comma 2, del decreto-legge n. 66 del 2014 e relativo utilizzo per l'esercizio 2015 (Importi in migliaia di euro)	»	98
Tavola 52 – Stato di avanzamento dei pagamenti dei debiti rispetto alle risorse aggiuntive del fondo e le risorse proprie del piano di rientro di cui al decreto-legge n. 35 del 2013, al 31 dicembre 2015	»	100
Tavola 53 – Stato di avanzamento dei pagamenti dei debiti nei confronti di altre amministrazioni pubbliche di cui all'articolo 36, commi 1 e 2, del decreto-legge n. 66 del 2014	»	101
Tavola 54 – Rilevazione dei costi dell'anno 2015: Confronto con il Consuntivo 2014 dei costi totali per Missione (migliaia di euro)	»	114
Tavola 55 – Composizione dei costi totali del Consuntivo per l'anno 2015 per Missione .	»	117
Tavola 56 – Rilevazione dei costi dell'anno 2015: Riepilogo dei costi per natura (migliaia di euro)	»	118
Tavola 57 – Rilevazione dei costi dell'anno 2015: Confronto per natura con il Budget Rivisto 2015 ed il Consuntivo 2014 (migliaia di euro)	»	119
Tavola 58 – Rilevazione dei costi dell'anno 2015: Analisi dei costi dell'anno 2015 per macroaggregati di costo e per Amministrazione centrale (migliaia di euro) .	»	120
Tavola 59 – Rilevazione dei costi dell'anno 2015: Confronto con il Consuntivo 2014 per macroaggregati di costo e per Amministrazione centrale (migliaia di euro) .	»	121

Tavola 60 – Rilevazione dei costi dell'anno 2015: Confronto con il Budget Rivisto 2015 dei costi medi delle retribuzioni ordinarie per Amministrazione centrale (euro) .	»	125
Tavola 61 – Rilevazione dei costi dell'anno 2015: Indicatori sintetici: incidenze a confronto fra Amministrazioni centrali	»	127
Tavola 62 – Rilevazione dei costi dell'anno 2015: Riconciliazione fra Consuntivo Economico e Rendiconto Generale dello Stato (migliaia di euro)	»	128
Tavola 63 – Spesa primaria per l'ambiente: massa spendibile a consuntivo per titolo, categoria economica e settore ambientale - Esercizio 2015 (valori in euro) .	»	139
Tavola 64 – Spesa primaria per l'ambiente: percentuale dei residui iniziali accertati sulla massa spendibile a consuntivo per titolo, categoria economica e settore ambientale - Esercizio 2015 (valori percentuali)	»	140
Tavola 65 – Spesa primaria per l'ambiente: massa spendibile a consuntivo per missione e settore ambientale - Esercizio 2015 (valori in euro)	»	141
Tavola 66 – Spesa primaria per l'ambiente: pagamenti totali a consuntivo, in conto competenza e conto residui, per titolo, categoria economica e settore ambientale - Esercizio 2015 (valori in euro)	»	142
Tavola 67 – Spesa primaria per l'ambiente: coefficiente di realizzazione della spesa, per titolo, categoria economica e settore ambientale - Esercizio 2015 (valori percentuali)	»	143
Tavola 68 – Spesa primaria per l'ambiente: principali aggregati finanziari per settore ambientale - Esercizio 2015 (valori in euro)	»	144
Tavola 69 – Grado di raggiungimento dei risultati misurati dagli indicatori per Ministero (esercizio 2015). Analisi per classe di raggiungimento del risultato	»	157
Tavola 70 – Grado di raggiungimento dei risultati misurati dagli indicatori per tipologia di indicatori (esercizio 2015). Analisi per classe di raggiungimento del risultato .	»	159
Tavola 71 – Riepilogo delle informazioni fornite dalle Amministrazioni correlate all'indicatore di tempestività dei pagamenti	»	161

GRAFICI

Grafico 1 – Entrate e spese finali e saldo netto da finanziare. Accertamenti e impegni. Anni 2004-2015 (miliardi di euro)	<i>Pag.</i>	25
Grafico 2 – Evoluzione dell'attivo patrimoniale, 2006-2015 (miliardi di euro)	»	74
Grafico 3 – Evoluzione del passivo patrimoniale, 2006-2015 (miliardi di euro)	»	75
Grafico 4 – Interazione tra la gestione del bilancio del patrimonio, 2006-2015 (miliardi di euro)	»	77
Grafico 5 – Variazioni verificatesi negli elementi patrimoniali, 2006-2015 (miliardi di euro) ..	»	77
Grafico 6 – Andamento dei costi propri nel quinquennio 2011-2015	»	105
Grafico 7 – Andamento dei costi dislocati nel quinquennio 2011-2015	»	106
Grafico 8 – Incidenza dei Ministeri sul totale dei costi propri delle amministrazioni centrali. Anno 2015	»	108
Grafico 9 – Incidenza dei Ministeri sul totale dei costi dislocati delle amministrazioni centrali. Anno 2015	»	108
Grafico 10 – Composizione dei costi totali. Anno 2015	»	109

Grafico 11 – Composizione dei costi propri. Anno 2015	»	109
Grafico 12 – Composizione dei costi dislocati - trasferimenti correnti. Anno 2015	»	109
Grafico 13 – Incidenza degli aggregati di costo sul totale costi propri per Ministero. Anno 2015	»	111
Grafico 14 – Costi medi unitari annui delle retribuzioni ordinarie per Ministero. Anno 2015 .	»	112
Grafico 15 – Spesa primaria per l'ambiente: massa spendibile a consuntivo per settore ambientale - Esercizio 2015 (distribuzione percentuale)	»	133
Grafico 16 – Spesa primaria per l'ambiente: massa spendibile a consuntivo per settore ambientale distinta per spesa diretta e trasferimenti - Esercizio 2015 (distribuzione percentuale)	»	134
Grafico 17 – Spesa primaria per l'ambiente: massa spendibile a consuntivo per Ministero - Esercizio 2015 (distribuzione percentuale)	»	134
Grafico 18 – Spesa primaria per l'ambiente: massa spendibile a consuntivo per Missione - Esercizio 2015 (distribuzione percentuale)	»	135
Grafico 19 – Spesa primaria per l'ambiente: pagamenti a consuntivo per settore ambientale - Esercizio 2015 (distribuzione percentuale)	»	136
Grafico 20 – Ripartizione percentuale per Ministero degli stanziamenti definitivi di competenza (esercizio 2015)	»	151
Grafico 21 – Stanziamenti, impegni e pagamenti associati ad obiettivi dei Ministeri (esercizio 2015)	»	152
Grafico 22 – Ripartizione percentuale per Ministero degli impegni di competenza associati ad obiettivi (esercizio 2015)	»	153
Grafico 23 – Ripartizione per Ministero del numero di obiettivi (esercizio 2015)	»	153
Grafico 24 – Ripartizione percentuale per Ministero degli impegni di competenza associati ad obiettivi, con l'esclusione degli obiettivi di risorse trasferite e degli obiettivi relativi al debito pubblico (esercizio 2015)	»	154
Grafico 25 – Numero di obiettivi per classe di importo attribuito (stanziamento definitivo) per Ministero: confronto tra gli esercizi 2014 e 2015	»	155
Grafico 26 – Numero di obiettivi per classe di importo attribuito (stanziamento definitivo) per Ministero: confronto tra obiettivi strategici e strutturali (esercizio 2015) .	»	155
Grafico 27 – Ripartizione percentuale per Ministero del numero di indicatori (esercizio 2015) .	»	156
Grafico 28 – Ripartizione percentuale per tipologia del numero di indicatori (esercizio 2015) .	»	158

TABELLE E ALLEGATI DEL RENDICONTO FINANZIARIO

TABELLE:

1 Risultati complessivi della gestione di competenza	»	166
1.1 Risultati della gestione di competenza - confronto con l'esercizio precedente	»	167
2 Risultati di spesa della gestione di competenza per missione/programma	»	170
3 Economie, eccedenze e disponibilità acquisite di competenza (amministrazione)	»	182
3.1 Economie, eccedenze e disponibilità acquisite di competenza (amministrazione/missione/programma)	»	183
3.2 Economie, eccedenze e disponibilità acquisite di competenza (missione/amministrazione/programma).....	»	193

4	Bilancio di competenza - accertamenti ed impegni - serie storica (valori assoluti)	»	204
4.1	Bilancio di competenza - accertamenti ed impegni - serie storica (composizione percentuale)	»	205
4.2	Bilancio di competenza - accertamenti ed impegni - serie storica (variazione percentuale)	»	206
5	Risultati complessivi della gestione di cassa	»	207
5.1	Risultati della gestione di cassa - confronto con l'esercizio precedente	»	208
6	Risultati di spesa della gestione di cassa per missione/programma	»	211
7	Economie ed eccedenze di cassa (amministrazione)	»	223
7.1	Economie ed eccedenze di cassa (amministrazione/missione/programma)	»	224
7.2	Economie ed eccedenze di cassa (missione/amministrazione/programma)	»	234
8	Analisi delle entrate: somme esigibili, previsioni e incassi	»	244
9	Analisi economica delle spese: somme spendibili, autorizzazioni e pagamenti	»	246
10	Bilancio di cassa - incassi e pagamenti - serie storica (valori assoluti)	»	248
10.1	Bilancio di cassa - incassi e pagamenti - serie storica (composizione percentuale) .	»	249
10.2	Bilancio di cassa - incassi e pagamenti - serie storica (variazione percentuale)	»	250
11	Analisi delle entrate: previsioni e accertamenti	»	251
12	Analisi economica delle spese: previsioni ed impegni	»	253
13	Riepilogo dei residui attivi al 31 dicembre 2015	»	255
14	Consistenza dei residui attivi per esercizi di provenienza	»	257
15	Variazioni ai residui passivi provenienti da esercizi precedenti	»	258
15.1	Variazioni ai residui passivi provenienti da esercizi precedenti (amministrazione/missione/programma)	»	259
15.2	Variazioni ai residui passivi provenienti da esercizi precedenti (missione/amministrazione/programma)	»	284
16	Consistenza dei residui passivi per voci economiche	»	304
16.1	Consistenza dei residui passivi per missione e programma	»	306
17	Riepilogo dei residui passivi al 31 dicembre 2015, classificati per voci economiche	»	317
17.1	Riepilogo dei residui passivi al 31 dicembre 2015, classificati per missione e programma	»	319
17.2	Sviluppo per Ministeri e per voci economiche dei residui passivi al 31 dicembre 2015 ..	»	341
18	Residui passivi di nuova formazione per voci economiche	»	354
18.1	Residui passivi di nuova formazione per missione e programma	»	356
19	Residui da impegni e residui di stanziamento (titolo/amministrazione)	»	366
19.1	Residui da impegni e residui di stanziamento (amministrazione/missione/programma) .	»	369
19.2	Residui da impegni e residui di stanziamento (missione/amministrazione/programma) .	»	390
20	Residui passivi di stanziamento al 31 dicembre 2015 per esercizi di provenienza (titolo/amministrazione).....	»	410
20.1	Residui passivi di stanziamento al 31 dicembre 2015 per esercizi di provenienza (amministrazione/missione/programma)	»	414

20.2 Residui passivi di stanziamento al 31 dicembre 2015 per esercizi di provenienza (missione/amministrazione/programma).....	»	443
21 Residui passivi al 31 dicembre 2015 per categorie economiche e per esercizi di provenienza, distinti in propri (p), di stanziamento (s) e complessivi (t).....	»	459
21.1 Residui passivi al 31 dicembre 2015 per classificazione economica e per esercizi di provenienza distinti in propri (p), di stanziamento (s) e complessivi (t).....	»	462
22 Consistenza dei residui passivi per esercizi di provenienza	»	478
23 Ripartizione per Ministero delle risultanze di consuntivo della spesa per l'esercizio 2015 ...	»	479
23.1 Ripartizione per Ministero delle risultanze di consuntivo della spesa per l'esercizio 2015 (amministrazione/macroaggregato).....	»	483
23.2 Ripartizione per macroaggregato delle risultanze di consuntivo della spesa per l'esercizio 2015.....	»	487
24 Consuntivo 2015 - classificazione economica delle spese finali dello Stato	»	488
25 Consuntivo 2015: classificazione funzionale C.O.F.O.G.: ripartizione divisioni per Ministero	»	512
26 Consuntivo 2015: classificazione funzionale C.O.F.O.G.: analisi economica per divisioni.	»	522
27 Classificazione funzionale C.O.F.O.G.: analisi delle spese: previsioni ed impegni	»	532
28 Classificazione funzionale C.O.F.O.G.: analisi delle spese: somme spendibili, autorizzazioni e pagamenti	»	536
29 Classificazione C.O.F.O.G.: analisi funzionale delle spese finali	»	540

ALLEGATI:

A/1 Entrate - variazioni 2015 per provvedimenti, titoli e categorie	»	556
A/2 Entrate - variazioni 2015 per titoli, categorie e provvedimenti	»	560
B/1 Spese - variazioni 2015 per provvedimenti, missione e programma	»	564
B/2 Spese - variazioni 2015 per titoli, categorie e provvedimenti	»	631
B/3 Spese - variazioni 2015 per missione, programma e provvedimenti	»	652
C/1 Dimostrazione delle modifiche alle risultanze differenziali del bilancio 2015 per effetto delle variazioni (competenza) disposte a tutto il mese di dicembre 2015.....	»	738
C/2 Dimostrazione delle modifiche alle risultanze differenziali del bilancio 2015 per effetto delle variazioni (cassa) disposte a tutto il mese di dicembre 2015.....	»	744
Disegno di legge di approvazione del Rendiconto generale dell'Amministrazione dello Stato per l'esercizio 2015	<i>Pag.</i>	751

RENDICONTO GENERALE
DELLA
AMMINISTRAZIONE DELLO STATO
PER L'ESERCIZIO FINANZIARIO 2015

RELAZIONE ILLUSTRATIVA

IL RENDICONTO GENERALE DELLO STATO: CONTENUTI E ARTICOLAZIONE

Il Rendiconto generale dello Stato, articolato per missioni e programmi, è il documento che espone i risultati della gestione dell'esercizio chiuso il 31 dicembre dell'anno precedente. È disciplinato dal capo III – articoli dal 35 al 38 – della legge 31 dicembre 2009, n. 196, "Legge di contabilità e finanza pubblica", ed è articolato in due distinte parti: il conto del bilancio e il conto del patrimonio.

La prima parte del rendiconto dimostra i risultati della gestione del bilancio, per l'entrata e la spesa, distintamente per capitoli, secondo la classificazione degli stati di previsione, con riferimento alla competenza, alla cassa e ai residui; la seconda parte comprende la dimostrazione della consistenza del patrimonio dello Stato al principio dell'esercizio, delle variazioni verificatesi nel corso del medesimo e della consistenza alla fine di esso.

In applicazione della Legge n. 196 del 2009, il Rendiconto è corredato dei seguenti documenti:

- le risultanze economiche per ciascun Ministero (il cosiddetto rendiconto economico);
- le risultanze delle spese relative ai programmi aventi natura o contenuti ambientali (il cosiddetto ecorendiconto, allegato, in particolare, alla presente relazione al Conto del bilancio);
- apposita nota integrativa, che, per ciascuna amministrazione, espone i risultati finanziari, i principali fatti della gestione e il grado di realizzazione degli obiettivi riferiti a ciascun programma e riporta la motivazione fornita dalle amministrazioni sugli eventuali scostamenti tra le previsioni iniziali e quelle finali.

Il Rendiconto generale dello Stato per l'esercizio finanziario 2015, articolato come sopra descritto, è stato trasmesso alla Corte dei conti dal Ministro dell'economia e delle finanze, per cura del Ragioniere generale dello Stato, entro il termine di legge previsto dall'articolo 37 della citata legge n. 196 del 2009.

La Corte dei conti a Sezioni riunite ha parificato il suddetto Rendiconto nell'udienza tenutasi il 23 giugno 2016. Il Rendiconto generale dello Stato è quindi trasmesso entro il 30 giugno al Parlamento per l'approvazione, mediante un apposito disegno di legge al quale si accompagna la presente relazione illustrativa.

Vale la pena di sottolineare che – dopo la sperimentazione condotta, con riferimento all'esercizio 2012, dalla Ragioneria generale dello Stato d'intesa con la Corte dei Conti – a partire dal Rendiconto dell'esercizio 2013 la predisposizione del Rendiconto generale dello Stato avviene ormai in forma completamente dematerializzata in tutte le sue fasi: dalla trasmissione degli atti dei singoli Ministeri alla parifica della Corte dei conti, fino alla trasmissione al Parlamento. Tale modo di procedere ha completamente e definitivamente sostituito il formato cartaceo finora utilizzato.

La presente relazione espone i principali risultati ed elementi conoscitivi del Rendiconto generale dello Stato per l'esercizio 2015. In particolare, i principali risultati relativi alla prima parte del rendiconto – ossia il conto del bilancio – sono esposti nel capitolo 1, mentre quelli relativi alla seconda parte – conto del patrimonio – sono illustrati nel capitolo 2. Il capitolo successivo contiene un approfondimento tematico relativo a due diverse procedure straordinarie di ricognizione e smaltimento di particolari tipologie di partite debitorie dello Stato. Le risultanze economiche e quelle relative alle spese ambientali sono esposte rispettivamente nei capitoli 4 e 5. Il capitolo 6, infine, contiene i principali risultati desumibili dalle Note integrative che accompagnano il consuntivo di ciascuna amministrazione dello Stato.

Oltre alle tavole di dati e ai grafici che accompagnano il testo dei capitoli sopra richiamati, è resa disponibile, in fondo al testo, una serie di tabelle e di allegati – a corredo in particolare del capitolo 1 relativo al conto del bilancio – che riassumono, talvolta in serie storica, la vasta mole di dati e informazioni contenuti nel rendiconto finanziario. In generale, ai fini della lettura delle tavole e tabelle riportate nella relazione, si fa presente che eventuali squadrature derivano dall'arrotondamento dei dati in milioni di euro operato dai sistemi informativi.

1 RENDICONTO FINANZIARIO

1.1 CONSIDERAZIONI INTRODUTTIVE

In questa sezione si espongono i principali risultati di consuntivo emersi dalla gestione del bilancio dello Stato nell'esercizio 2015. Alcune grandezze verranno esposte anche con riferimento agli esercizi precedenti, offrendo una prospettiva storica utile per apprezzare l'evoluzione degli aggregati più rilevanti, quindi per valutare le dinamiche di bilancio dal punto di vista quantitativo e allocativo.

Nel primo paragrafo (1.2) di questa sezione si analizza l'andamento dei principali saldi di bilancio. Il 2015 vede un miglioramento del saldo netto da finanziare (calcolato in base agli accertamenti e agli impegni di competenza) rispetto all'esercizio precedente, per la maggior parte ascrivibile alle maggiori entrate tributarie accertate. Nei successivi due paragrafi (1.3 e 1.4), invece, vengono forniti i dettagli circa le componenti, rispettivamente, attive (entrate) e passive (spese) dei saldi stessi.

L'andamento crescente delle entrate finali accertate è riconducibile, oltre che al miglioramento del ciclo, all'applicazione del D. Lgs. 175/2014 – riguardante la semplificazione fiscale e l'introduzione della dichiarazione dei redditi precompilata – che ha modificato i meccanismi di compensazione e restituzione delle imposte tributarie: circa 7,3 miliardi di entrate, infatti, trovano esatta corrispondenza dal lato della spesa. Per queste ragioni i titoli delle entrate diversi dal primo risultano sostanzialmente in linea con gli anni precedenti.

Dal lato della spesa, il 2015 ha confermato un'impostazione di politica fiscale meno rigida, che si è tradotta in un incremento degli impegni finali di circa 8 miliardi, con tendenze decisamente divergenti tra i due titoli: la spesa corrente è aumentata di circa 43 miliardi di euro rispetto al 2014, mentre la spesa in conto capitale è scesa di 35 miliardi. Bisogna tener conto del fatto che nel biennio 2013-14 la spesa in conto capitale è stata notevolmente incrementata al fine di alimentare il fondo per garantire agli enti territoriali la liquidità necessaria per procedere al pagamento dei debiti della pubblica amministrazione avviato con il DL 35/2013. Per quanto riguarda l'aumento della spesa corrente, invece, le variazioni più significative si devono al ripiano dei sospesi di tesoreria avvenuto in esito alla procedura di riaccertamento straordinario dei residui disposto dall'art. 49 del DL 66/2014, alle misure di decontribuzione sulle nuove assunzioni a tempo indeterminato previste dalla legge di stabilità 2015-17, nonché ad alcune operazioni di compensazione e rimborso di imposte (riconducibili alla categoria "Poste correttive e compensative").

Nei paragrafi che seguono si offrono informazioni relativamente dettagliate sull'esercizio oggetto del Rendiconto e si ricostruisce il passaggio dalle previsioni iniziali a quelle finali e ai risultati di gestione, evidenziando le scelte allocative operate nel 2015. Viene presentato, per il periodo 2005-2015, l'andamento delle grandezze più aggregate (entrate e spese complessive e per titoli, quindi i saldi). Dati più dettagliati in serie storica riguardano il quadriennio 2012-2015. Generalmente, inoltre, per le stesse grandezze vengono esposti i dati di competenza (accertamenti/impegni) e di cassa (incassi/pagamenti). Per questo motivo, ogni sezione si conclude con l'esposizione di alcuni indici sintetici relativi alla realizzazione di cassa degli stanziamenti di competenza.

I dati esposti nei paragrafi sopra richiamati, anche attraverso gli indici sintetici cui si è appena accennato, lasciano intuire come il fenomeno della formazione di residui attivi e passivi continui ad assumere proporzioni ragguardevoli: nell'esercizio consuntivato, anzi, il flusso di nuovi residui passivi ha subito una notevole accelerazione rispetto al 2014, per diverse ragioni che approfondiremo più avanti. Il paragrafo 1.5 è per l'appunto focalizzato sull'analisi della formazione e della gestione dei residui. Dal lato delle uscite del bilancio dello Stato, a fronte del formarsi di un rilevante volume di spese non realizzate (residui passivi), si verificano economie di bilancio e – per alcune fattispecie di spese, soprattutto di natura obbligatoria – eccedenze di spesa rispetto al limite massimo autorizzato dal Parlamento, delle quali si richiede sanatoria legislativa mediante apposito articolo del disegno di legge del Rendiconto. Tali fenomeni sono illustrati nel paragrafo 1.6. L'ultimo paragrafo (1.7) della presente sezione, infine, è dedicato alle regolazioni contabili e debitorie.

1.2 PRINCIPALI RISULTATI DELLA GESTIONE FINANZIARIA IN TERMINI DI SALDI

1.2.1 RISULTATI DELL'ESERCIZIO 2015

Il conto consuntivo delle Amministrazioni dello Stato presenta i risultati complessivi indicati nella Tavola 1. Gli stessi risultati, espressi al netto delle regolazioni contabili e debitorie, si modificano come evidenziato nella Tavola 2.

Tavola 1 - Risultati differenziali al lordo delle regolazioni contabili e debitorie (milioni di euro)

	Previsioni definitive		Accertamenti o Impegni	Incassi o Pagamenti
	Cp	Cs		
a) Operazioni finali				
Entrate	559.157	510.641	569.566	511.987
Spese	<u>624.708</u>	<u>660.259</u>	<u>611.111</u>	<u>600.262</u>
Saldi	-65.551	-149.619	-41.545	-88.275
b) Operazioni complessive				
Entrate	863.809	874.724	829.108	771.529
Spese	<u>857.771</u>	<u>893.696</u>	<u>826.631</u>	<u>812.904</u>
Saldi	6.038	-18.972	2.477	-41.375
	Previsioni definitive		Accertamenti o Impegni	Incassi o Pagamenti
	Cp	Cs		
c) Risultati differenziali				
Risparmio pubblico	-33.393	-99.653	-9.021	-51.836
Saldo netto da finanziare	-65.551	-149.619	-41.545	-88.275
Indebitamento netto	-66.019	-139.778	-41.845	-83.131
Ricorso al mercato	-298.613	-383.056	-257.065	-300.917
Saldo complessivo	6.038	-18.972	2.447	-41.375
Avanzo primario	15.307	-68.634	32.978	-13.713

Tavola 2 - Risultati differenziali al netto delle regolazioni contabili e debitorie (milioni di euro)

	Previsioni definitive		Accertamenti o Impegni	Incassi o Pagamenti
	Cp	Cs		
a) Operazioni finali				
Entrate	524.754	476.237	540.041	483.204
Spese	<u>580.403</u>	<u>615.954</u>	<u>571.761</u>	<u>561.987</u>
Saldi	-55.649	-139.717	-31.720	-78.783
b) Operazioni complessive				
Entrate	829.405	840.321	799.583	742.747
Spese	<u>813.465</u>	<u>849.391</u>	<u>787.281</u>	<u>774.629</u>
Saldi	15.940	-9.070	12.302	-31.882
	Previsioni definitive		Accertamenti o Impegni	Incassi o Pagamenti
	Cp	Cs		
c) Risultati differenziali				
Risparmio pubblico	-18.525	-84.785	5.839	-37.309
Saldo netto da finanziare	-55.649	-139.717	-31.720	-78.783
Indebitamento netto	-56.118	-129.877	-32.020	-73.638
Saldo complessivo	15.940	-9.070	12.302	-31.882
Avanzo primario	25.208	-58.732	42.802	-4.220

Con riferimento alle previsioni definitive di competenza al lordo delle regolazioni contabili, il raffronto tra le entrate complessive (pari a 863.809 milioni) e le spese complessive (pari a 857.771 milioni) evidenzia un saldo complessivo positivo di 6.038 milioni.

Il risparmio pubblico, ossia il saldo delle sole operazioni correnti (entrate per 548.999 milioni e spese per 582.392 milioni), presenta un peggioramento di 1.110 milioni, passando dai -32.283 milioni previsti inizialmente ai -33.393 milioni delle previsioni definitive. Tale saldo presenta lo stesso peggioramento anche al netto delle regolazioni contabili.

Il saldo netto da finanziare, calcolato come saldo delle operazioni finali, per il quale era previsto inizialmente un valore di -70.531 milioni di euro è risultato pari a -65.551 milioni di euro sulla base delle previsioni definitive (entrate finali per 559.157 milioni e spese finali per 624.708 milioni), con un miglioramento, rispetto alle previsioni iniziali, di 4.980 milioni (7%); tale miglioramento è ascrivibile all'aumento delle entrate finali (+15.001 milioni), in misura superiore rispetto all'incremento delle spese finali (+9.228 milioni). Al netto delle regolazioni contabili lo stesso saldo ammonta a -55.649 milioni.

Il saldo netto da finanziare, depurato dalle operazioni di intermediazione finanziaria – che nel 2015 ammontano a +468 milioni – dà luogo all'indebitamento netto (espresso anche dalla differenza tra le entrate

finali nette per 557.189 e le spese finali nette per 623.208 milioni) che raggiunge i -66.019 milioni, con un miglioramento di 4.063 milioni (5,8%) rispetto alle previsioni iniziali. Al netto delle regolazioni contabili l'indebitamento netto si attesta a -56.118 milioni.

Infine, il ricorso al mercato – cioè il saldo tra le entrate finali e le spese complessive – si attesta, in termini di previsioni definitive, a -298.613 milioni, con un miglioramento di 4.539 milioni rispetto alla previsione iniziale (-303.152 milioni), dovuta principalmente al maggiore aumento delle entrate finali rispetto alle spese complessive. È appena il caso di precisare che il saldo predetto, quando viene calcolato sulla base delle previsioni definitive di competenza, rappresenta una mera evidenza contabile, priva di significato, in quanto l'esatta misura del ricorso al mercato ed il conseguente raffronto con l'autorizzazione recata dall'articolo 1 della legge di stabilità deve essere compiuto sui dati effettivi di gestione (accertamenti per l'entrata e impegni per la spesa).

A seguito della gestione di competenza, le operazioni complessive di bilancio hanno dato luogo a 829.108 milioni di accertamenti di entrate e 826.631 milioni di impegni di spesa, generando un avanzo complessivo di 2.477 milioni, pari a 12.302 milioni al netto delle regolazioni contabili. Rispetto al saldo dello scorso anno (29.573 milioni) si rileva una diminuzione di 27.096 milioni; alla formazione di tale risultato ha concorso l'aumento delle spese, incrementate di 16.043 milioni (+2%) rispetto ai 810.587 milioni del 2014, mentre le entrate sono diminuite di 11.052 milioni rispetto agli 840.60 del 2014 (-1,3%), principalmente a causa di una diminuzione dell'accensione di prestiti pari a 30.431 milioni (-10,5%).

Il saldo delle operazioni correnti (risparmio pubblico), che, se positivo, misura la quota di risorse correnti destinabile al finanziamento delle spese in conto capitale, nel 2015 ammonta a -9.021 milioni, denotando un miglioramento di 24.372 milioni rispetto alle previsioni ed un peggioramento di 27.466 milioni rispetto al 2014.

Tale risultato al netto delle regolazioni contabili ammonta a 5.839 milioni, con un miglioramento rispetto alle corrispondenti previsioni definitive di 24.364 milioni.

Il differenziale delle operazioni finali presenta un saldo netto da finanziare di -41.545 milioni, con un miglioramento di 24.006 milioni (+36,6) rispetto alle previsioni definitive. Tale saldo, rispetto al 2014, presenta un miglioramento di 11.293 milioni.

Al netto delle regolazioni contabili esso risulta pari a -31.720 milioni con un miglioramento di 23.928 milioni rispetto alle corrispondenti previsioni definitive e il rispetto del limite imposto dall'articolo 1 della legge di stabilità per il 2015.

Tale risultato, depurato dalle operazioni d'intermediazione finanziaria che lo Stato ha svolto attraverso il bilancio per 299 milioni, dà luogo all'indebitamento netto risultato pari a -41.845 milioni (2,6% del Pil), con un miglioramento rispetto alle previsioni definitive di 24.174 milioni (36,6%) ed un peggioramento pari a 24.249 milioni rispetto all'analogo dato del 2014.

L'avanzo primario di bilancio (saldo netto da finanziare al netto della spesa per interessi) è risultato pari a 32.978 milioni, pari al 2 % del Pil (42.802 milioni al netto delle regolazioni contabili), superiore di 4.743 milioni rispetto a quello del 2014, con un miglioramento del 16,8%.

Infine il ricorso al mercato finanziario, saldo contabile tra le entrate finali e le spese complessive, si attesta a -257.065 milioni, con un miglioramento di 41.548 milioni (13,9%) rispetto alle previsioni definitive.

Ulteriori elementi di analisi della gestione di competenza delle entrate e delle spese possono essere desunti dalle tabelle n. 23, 24, 27, 28 e 29.

In definitiva risulta che i diversi saldi contabili, se calcolati in base ai dati delle previsioni definitive, denotano un miglioramento rispetto alle previsioni iniziali, fatta eccezione per il risparmio pubblico; anche calcolati con dati relativi alla gestione di competenza (accertamenti per le entrate e impegni per le spese) e confrontati con le previsioni definitive denotano sistematicamente un miglioramento.

Il raffronto dei dati complessivi della gestione di cassa (incassi per 771.529 milioni e pagamenti per 812.904 milioni) evidenzia una differenza negativa di 41.375 milioni, risultante dai saldi negativi della gestione di competenza per 26.625 milioni e della gestione dei residui per 14.750 milioni. Rispetto al precedente esercizio (3.547 milioni) si evidenzia un peggioramento (-44.922) derivante da un aumento dei pagamenti (+42.172 milioni) e da una diminuzione degli incassi (-2.750 milioni). Al netto delle regolazioni contabili, tale dato si attesta al valore negativo di 31.882 milioni.

Nell'ambito delle operazioni finali, il saldo delle operazioni correnti (risparmio pubblico) risulta pari a -51.836 milioni, con un miglioramento di 47.817 milioni rispetto al dato delle previsioni definitive, dovuto principalmente ad un decremento verificatosi nelle spese correnti. Il risparmio pubblico, essendo negativo, indica la quota di spese correnti non coperta con entrate tributarie ed extratributarie.

Il saldo netto da finanziare, quale differenziale tra le operazioni finali di bilancio, ammonta a -88.275 milioni, pari al 5.4% del Pil (-78.783 milioni al netto delle regolazioni contabili); tale esito è da riferire al risultato combinato della gestione di competenza e di quella dei residui, che presentano rispettivamente un saldo negativo in termini di competenza di 73.881 milioni e di 14.394 milioni in termini di residui. Il saldo presenta un miglioramento di 61.344 milioni rispetto alle previsioni definitive, mentre è peggiorato (9.466 milioni) rispetto a quello dell'esercizio 2014.

Al netto delle operazioni finanziarie pari a -5.145 milioni, il precedente saldo dà luogo all'indebitamento netto, che raggiunge i -83.131 milioni con un miglioramento di 56.647 milioni rispetto alla previsione definitiva.

Il ricorso al mercato, quale saldo tra gli incassi finali ed i pagamenti complessivi, si attesta a -300.917 milioni, risultando in tal modo inferiore di 82.139 milioni rispetto a quello previsto pari a -383.056 milioni.

Infine l'avanzo primario di bilancio (saldo netto da finanziare meno la spesa per interessi) ammonta a -13.713 milioni, al netto delle regolazioni contabili si attesta a -4.220 milioni.

Le tavole di raccordo che seguono, qui presentate a consuntivo, sono elaborate in analogia con quelle prodotte in fase di previsione nell'ambito della Nota tecnico-illustrativa del disegno di legge di stabilità, prevista dall'articolo 9 della legge 31 dicembre 2009 n. 196 e successive modifiche e integrazioni. La Nota rappresenta un documento conoscitivo di raccordo tra il disegno di legge di bilancio presentato alle Camere e il conto economico delle pubbliche amministrazioni, che espone i contenuti della manovra, i relativi effetti sui saldi di finanza pubblica articolati nei vari settori di intervento e i criteri utilizzati per la quantificazione degli stessi.

Nelle Tavola 3 e Tavola 4 si forniscono elementi di raccordo tra il Rendiconto generale dello Stato e il conto economico dello Stato elaborato dall'Istat secondo i criteri della Contabilità nazionale previsti dal SEC2010 (Sistema europeo dei conti nazionali e regionali)¹.

La Tavola 3 riporta la trascodifica dei dati del bilancio dello Stato per categoria economica in relazione alle voci del SEC2010, nel rispetto dei saldi di competenza e di cassa del Rendiconto; la Tavola 4 espone le operazioni di aggiustamento effettuate per il passaggio dai dati di contabilità finanziaria (le prime due colonne per competenza e cassa corrispondenti alle ultime due colonne della Tavola 3) agli aggregati di contabilità nazionale, calcolati secondo il principio della competenza economica.

Tale raccordo, effettuato per le grandezze relative alla cassa, consente una valutazione di massima della coerenza complessiva delle grandezze di entrata e di uscita contenute nel Rendiconto generale dello Stato, che determinano il saldo netto da finanziare, con quelle del conto dello Stato, che costituisce la componente principale dell'indebitamento netto delle Amministrazioni pubbliche.

Il passaggio dai dati della contabilità finanziaria a quelli della contabilità nazionale, basati sul principio della competenza economica, richiede numerose operazioni di trascodifica e aggiustamento. In particolare, nella costruzione di tale raccordo (rappresentato nella penultima colonna della Tavola 4 "Raccordo per il passaggio al conto economico di CN", al netto del perimetro che viene esposto in una colonna separata) sono distinti tre aspetti.

¹Per ulteriori approfondimenti sull'introduzione del SEC2010 si faccia riferimento alla relazione illustrativa al Rendiconto per il 2014

Tavola 3 - Trascodifica delle categorie economiche di bilancio rispetto al SEC 2010. Anno 2015 (milioni di euro)

Categoria economica del Bilancio dello Stato		Rendiconto- (Competenza)	Rendiconto - (Cassa)	Classificazione economica SEC 2010	Competenza	Cassa
ENTRATE	TRIBUTARIE	477.178	449.786	TRIBUTARIE	388.921	362.691
CAT I	Imposte sul patrimonio e sul reddito	259.462	249.634	Imposte dirette	226.460	216.819
CAT. II +III+IV+V	Imposte indirette totale	217.715	200.152	Imposte indirette	162.461	145.871
	EXTRATRIBUTARIE	83.603	53.441	EXTRATRIBUTARIE	76.585	46.147
CAT VI	Proventi speciali	664	655	Vendita beni e servizi	12.876	12.893
CAT VII	Proventi di servizi pubblici minori	26.708	19.822			
CAT VIII	Proventi dei beni dello Stato	379	356	Redditi da capitale	6.482	3.830
CAT IX	Prodotti netti di aziende autonome ed utili di gestione	1.623	1.623			
CAT X	Interessi su anticipazioni e crediti vari del Tesoro	5.183	2.554			
				Trasferimenti correnti da AA.PP.	16.774	16.762
CAT XI	Recuperi rimborsi e contributi	46.632	26.038	Trasferimenti correnti diversi	40.453	12.662
CAT XII	Partite che si compensano nella spesa	2.413	2.393	Poste correttive e compensative	- 0	- 0
Totale entrate correnti		560.781	503.227	Totale entrate correnti	465.506	408.837
CAT XIII	Vendita di beni ed affrancazione di canoni	6.620	6.620	Altri trasferimenti in conto capitale	14.832	14.831
CAT XIV	Ammortamento di beni patrimoniali	366	366	Ammortamento	366	366
				Imposte in conto capitale	942	875
Totale entrate in conto capitale		6.986	6.985	Totale entrate in conto capitale	16.140	16.072
TOTALE ENTRATE al netto di rimborsi di anticipazioni e crediti		567.766	510.212	TOTALE ENTRATE al netto di rimborsi di anticipazioni e crediti	481.646	424.909
CAT XV	Rimborsi anticipazioni e crediti vari del Tesoro	1.799	1.775	Rimborsi anticipazioni e crediti vari del Tesoro	1.799	1.775
TITOLO IV	Accensione prestiti	259.542	259.542	Accensione prestiti	259.542	259.542
TOTALE ENTRATE		829.108	771.529	TOTALE ENTRATE	742.987	686.226
USCITE						
TITOLO I SPESE CORRENTI				TITOLO I SPESE CORRENTI		
CAT I	Redditi da lavoro dipendente	86.966	86.953	Redditi da lavoro dipendente	87.129	87.110
CAT II	Consumi intermedi	12.866	11.722	Consumi intermedi	13.595	12.461
CAT III	Imposte pagate sulla produzione	4.718	4.722	Imposte indirette	12.242	12.246
CAT IV	Trasferimenti correnti a AA.PP.	271.213	254.147	Trasferimenti correnti a AA.PP.	245.977	228.911
CAT V	Trasferimenti correnti a famiglie ed istituzioni sociali private	13.800	19.345			
5.1	Prestazioni sociali in denaro	9.837	15.121	Prestazioni sociali	10.546	15.792
5.2	Trasferimenti sociali in natura	1.252	1.301	Acquisti di beni e servizi da produttori market assimil. prestazioni sociali in natura	1.899	1.942
5.3	Altri trasferimenti correnti a famiglie	2.711	2.923	Trasferimenti diversi a famiglie, imprese e ISP	2.204	2.475
CAT VI	Trasferimenti correnti ad imprese	7.670	7.001	Contributi alla produzione	4.969	4.261
CAT VII	Trasferimenti correnti ad estero	1.860	1.868	Aiuti internazionali	2.132	1.868
CAT VIII	Risorse proprie Unione Europea	16.785	16.785	Risorse proprie della UE	14.488	14.488
CAT IX	Interessi passivi e redditi da capitale	74.523	74.563	Interessi	74.523	74.563
CAT X	Poste correttive e compensative	77.571	76.754	Poste correttive e compensative	- 0	0
CAT XI	Ammortamenti	366	366	Ammortamento	366	366
CAT XII	Altre uscite correnti	1.464	838	Altre uscite correnti	735	108
Totale uscite correnti		569.801	555.063	Totale uscite correnti	470.805	456.590
TITOLO II SPESE IN CONTO CAPITALE				TITOLO II SPESE IN CONTO CAPITALE		
CAT XXI	Investimenti fissi lordi e acquisti di terreni	5.417	4.918	Investimenti fissi lordi	14.581	14.082
CAT XXII	Contributi agli investimenti a AA. PP.	20.750	18.873	Contributi agli investimenti a AA. PP.	20.750	18.873
CAT XXIII, XXIV, XXV	Contributi agli investimenti ad imprese, famiglie ed estero	10.269	10.974	Contributi a imprese, famiglie ed estero	8.363	9.362
CAT XXVI	Altri trasferimenti in conto capitale	3.374	3.514	Altri trasferimenti in conto capitale	8.991	9.132
Totale uscite in conto capitale		39.810	38.280	Totale uscite in conto capitale	52.685	51.449
TOTALE USCITE netto rimborso passività e partite finanziarie		609.611	593.343	TOTALE USCITE netto rimborso passività e partite finanziarie	523.491	508.040
Indebitamento netto		- 41.845	- 83.131	Indebitamento netto	- 41.845	- 83.131
CAT XXXI	Acquisizione di attività finanziarie	1.500	6.919	Acquisizione di attività finanziarie	1.500	6.919
Saldo netto da finanziare		- 41.545	- 88.275	Saldo netto da finanziare	- 41.545	- 88.276
TITOLO III	Rimborso passività finanziarie	215.520	212.642	Rimborso passività finanziarie	215.520	212.642
TOTALE USCITE		826.631	812.904	TOTALE USCITE	740.510	727.601
Saldo complessivo di bilancio		2.477	- 41.375	Saldo complessivo di bilancio	2.477	- 41.375

Fonte: Elaborazioni RGS su dati di Rendiconto e dati ISTAT

Tavola 4 - Raccordo tra rendiconto dello Stato e comparto Stato di contabilità nazionale. Anno 2015 (milioni di euro)

Classificazione SEC2010	Competenza	Cassa	Ag. Fiscali, PCM, CdS, TAR, CdC	Raccordo per il passaggio al conto economico di CN	Stima Comparto Stato (CN)
ENTRATE					
Imposte dirette	226.460	216.819	- -	10.373	206.446
Imposte indirette	162.461	145.871	-	34.582	180.453
Produzione vendibile e per uso proprio	12.876	12.893	- -	7.691	5.202
Trasferimenti da amministrazioni pubbliche	16.774	16.762	- -	8.252	8.510
Trasferimenti correnti diversi	40.453	12.662	- -	1.769	10.893
Aiuti internazionali	-	-	-	310	310
Redditi da capitale	6.482	3.830	-	3.114	6.944
Contributi sociali figurativi	-	-	-	2.085	2.085
Totale entrate correnti	465.506	408.837	-	12.006	420.843
Imposte in conto capitale	942	875	-	155	1.030
Ammortamento					
Altri trasferimenti in conto capitale	14.832	14.831	- -	8.001	6.830
Totale entrate in conto capitale	15.774	15.706	- -	7.846	7.860
TOTALE ENTRATE	481.280	424.543	-	4.160	428.703
USCITE					
Redditi da lavoro dipendente	87.129	87.110	3.108 -	594	89.624
Consumi intermedi	13.595	12.461	1.658	2.868	16.987
Imposte Indirette	12.242	12.246	199 -	7.509	4.936
Trasferimenti correnti ad enti pubblici	245.977	228.911 -	5.883 -	3.348	219.680
Prestazioni sociali	10.546	15.792	- -	2.155	13.637
Acquisti di beni e servizi da produttori market assimil prestazioni sociali in natura	1.899	1.942	- -	445	1.497
Trasferimenti diversi a famiglie ed imprese ed istituzioni sociali private	2.204	2.475	377	105	2.957
Contributi alla produzione	4.969	4.261	115 -	584	3.792
Aiuti internazionali	2.132	1.868 -	1 -	128	1.739
Risorse proprie della UE	14.488	14.488	- -	1.395	13.093
Interessi	74.523	74.563	- -	7.753	66.810
Ammortamento					
Premi di assicurazione	735	108	- -	80	28
Totale uscite correnti	470.439	456.225 -	427 -	21.018	434.780
Investimenti fissi lordi	14.581	14.082	414 -	2.221	12.275
Contributi agli investimenti ad enti pubblici	20.750	18.873	605 -	13.255	6.223
Contributi a imprese, famiglie ed estero	8.363	9.362 -	10	443	9.796
Altri trasferimenti in conto capitale	8.991	9.132 -	581	1.829	10.379
Totale uscite in conto capitale	52.685	51.449 -	427 -	13.204	38.673
TOTALE USCITE	523.125	507.674	0 -	34.221	473.453
INDEBITAMENTO NETTO	-	41.845 -	83.131 -	0	38.381 -

Fonte: Elaborazioni RGS su dati di Rendiconto e dati ISTAT

Il primo riguarda le differenze riconducibili all'applicazione di differenti schemi di classificazione, per cui, in primo luogo, si distingue tra operazioni di natura finanziaria e operazioni di tipo economico (solo queste ultime rilevanti ai fini della costruzione dell'indebitamento netto) e si effettuano riclassificazioni nell'ambito delle operazioni di tipo economico da una voce ad un'altra, ad esempio da consumi intermedi a investimenti, e viceversa.

Il secondo aspetto è quello che attiene all'applicazione dei principi contabili del Sec2010, quali il momento di registrazione e il trattamento di operazioni specifiche. Ad esempio, il Sec2010 prevede che la registrazione dei rinnovi contrattuali e degli eventuali arretrati venga effettuata nel momento di perfezionamento del contratto e non in quello dello stanziamento delle somme in bilancio; per alcune fattispecie di operazioni, quali le forniture militari relative a sistemi di armamenti complessi, vengono inoltre applicate specifiche linee guida contenute nelle decisioni emanate da Eurostat.

Il terzo aspetto che rileva nella costruzione del raccordo è determinato dal diverso perimetro istituzionale di riferimento del bilancio dello Stato rispetto a quello del conto economico di contabilità nazionale dello Stato e del complesso delle Amministrazioni pubbliche (terza colonna della Tavola 4 "Agenzie Fiscali, Presidenza del Consiglio dei Ministri, Organi di rilievo costituzionale"). Per ulteriori approfondimenti sulla metodologia utilizzata si faccia riferimento al link precedente.

1.2.2 EVOLUZIONE STORICA DEI SALDI

L'evoluzione della gestione di competenza e di cassa del bilancio dello Stato nel periodo 2007-2015 è sintetizzata nelle allegate tabelle n. 4, 4.1, 4.2, 10, 10.1 e 10.2, nelle quali i risultati di consuntivo sono esposti, rispettivamente per le entrate e per le spese, per titolo di bilancio.

Dopo un brusco peggioramento nel biennio 2008-2009, il saldo netto da finanziare (in termini di accertamenti e impegni) è andato riducendosi, per tornare a crescere a partire dal 2013, in coincidenza con l'avvio di alcune misure votate al contrasto di una fase ciclica molto negativa: tra le più rilevanti, il pagamento dei debiti della PA avviato con il DI 35/2013, il bonus Irpef introdotto dal DI 66/2014, gli sgravi contributivi introdotti con la Legge di Stabilità per il 2015 (L.190/2014). Nel 2015, pur mantenendosi un'impostazione di politica fiscale meno restrittiva rispetto agli anni precedenti (in particolare, rispetto al triennio 2010-12), il saldo netto da finanziare registra un miglioramento, attestandosi sui 41,5 miliardi di euro. Questo risultato è stato possibile, innanzitutto, grazie al ritorno ad un segno positivo nel tasso di crescita del Pil: deriva, infatti, da una crescita degli accertamenti di entrate tributarie (+16,9 miliardi) maggiore rispetto all'aumento delle spese finali (+8,1 miliardi)(Tavola 5).

Al miglioramento del saldo netto da finanziare, che comunque rimane di segno negativo, fa da contrappunto un evidente peggioramento del risparmio pubblico il quale, nella serie storica in esame, assume per la prima volta un valore negativo (9 miliardi di euro). Tale situazione si è determinata a causa di un consistente aumento delle spese correnti (+43,5 miliardi) rispetto al complesso delle entrate tributarie ed extra-tributarie (+16,1 miliardi). Ad un approfondimento delle dinamiche dei diversi aggregati di entrate e spese – utile per cogliere gli aspetti più rilevanti della gestione del bilancio – sono dedicate rispettivamente, come di consueto, le sezioni successive.

In termini di incassi e pagamenti (Tavola 6), ovvero considerando la realizzazione di cassa di entrate e spese riferibili anche ad esercizi precedenti, il saldo netto da finanziare peggiora rispetto all'esercizio precedente di circa 9,5 miliardi, mentre il risparmio pubblico (quasi sempre negativo nel decennio passato) sostanzialmente raddoppia il proprio valore, scendendo di 27 miliardi rispetto al 2014 fino ad assumere il valore di -51,8 miliardi. Come noto, la differenza rispetto agli andamenti in termini di accertamenti e impegni, oltre che alla gestione di entrate e spese in conto residui, è in buona parte imputabile alla notevole massa di entrate accertate ma non versate: nel 2015 le entrate finali versate sono inferiori di circa 57,6 miliardi rispetto agli accertamenti di competenza, nonostante quasi 38 miliardi di versamenti in conto residui; per le entrate extra-tributarie i versamenti di competenza raggiungono poco più del 58% degli accertamenti.

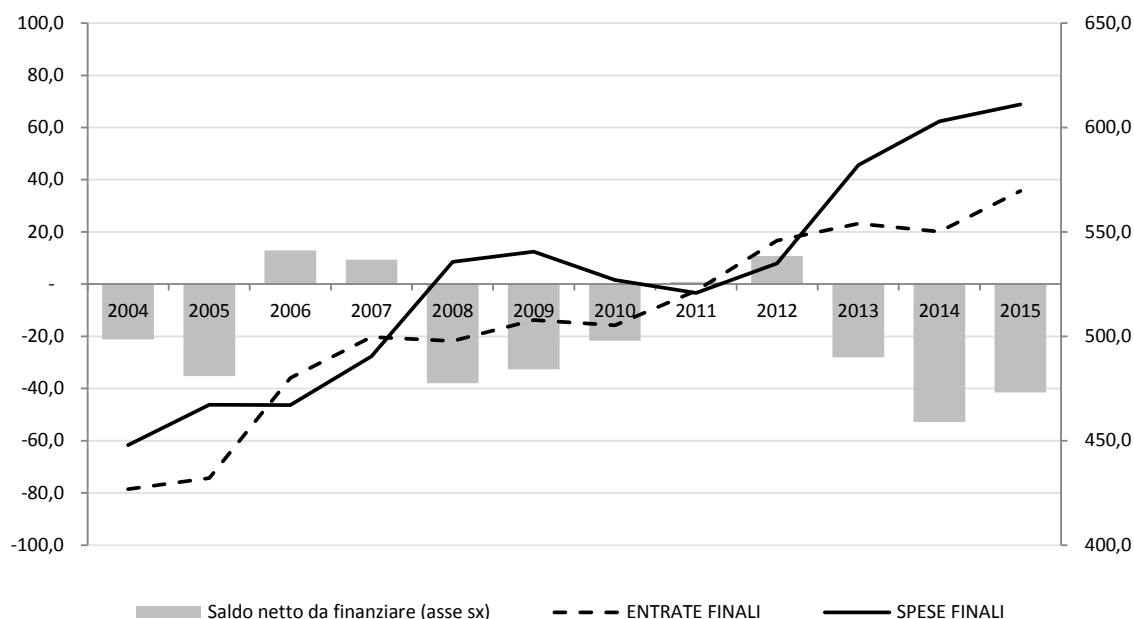
Tavola 5 - Entrate e spese finali per titoli, risparmio pubblico e saldo netto da finanziare. Accertamenti e Impegni. Anni 2005 – 2015
(miliardi di euro)

	2005	2006	2007	2008	2009	2010	2011	2012	2013	2014	2015
ENTRATE FINALI	432,0	480,0	499,7	497,7	507,8	505,3	521,7	545,8	554,0	550,2	569,6
TITOLO I - ENTRATE TRIBUTARIE	377,9	429,4	444,2	446,2	439,0	441,6	452,7	463,8	464,9	460,3	477,2
TITOLO II - ENTRATE EXTRA-TRIBUTARIE	44,1	48,8	49,4	49,4	66,1	61,8	65,7	74,1	85,7	84,4	83,6
TITOLO III - AL. E AMM. BENI E RISC. CREDITI	10,1	1,9	6,1	2,2	2,6	1,9	3,3	7,9	3,4	5,5	8,8
SPESE FINALI	467,2	467,1	490,3	535,7	540,5	526,9	520,8	535,0	582,0	603,0	611,1
TITOLO I - SPESE CORRENTI	420,4	428,1	437,2	472,7	481,6	474,7	472,3	489,4	510,8	526,2	569,8
TITOLO II - SPESE IN CONTO CAPITALE	46,8	39,0	53,2	63,1	58,9	52,3	48,5	45,7	71,2	76,8	41,3
Risparmio pubblico	1,5	50,0	56,4	22,9	23,6	28,7	46,1	48,5	39,7	18,4	-9,0
Saldo netto da finanziare	-35,2	12,9	9,3	-38,0	-32,7	-21,6	0,9	10,8	-28,0	-52,8	-41,5

Tavola 6 - Entrate e spese finali per titoli, risparmio pubblico e saldo netto da finanziare. Incassi e pagamenti. Anni 2005 – 2015
(miliardi di euro)

	2005	2006	2007	2008	2009	2010	2011	2012	2013	2014	2015
ENTRATE FINALI	403,7	428,3	450,4	455,4	456,2	444,1	452,7	471,7	483,7	484,3	512,0
TITOLO I - ENTRATE TRIBUTARIE	365,2	398,8	417,8	422,6	414,0	409,0	415,6	426,0	427,9	425,6	449,8
TITOLO II - ENTRATE EXTRA-TRIBUTARIE	28,5	27,6	26,4	30,6	39,6	33,3	33,8	37,8	52,4	53,3	53,4
TITOLO III - AL. E AMM. BENI E RISC. CREDITI	10,1	1,9	6,1	2,2	2,6	1,9	3,2	7,9	3,4	5,4	8,8
SPESE FINALI	452,6	459,8	476,0	524,0	523,2	504,0	519,4	530,4	560,6	563,1	600,3
TITOLO I - SPESE CORRENTI	410,1	421,8	430,3	463,1	469,6	452,4	471,5	482,9	499,8	503,7	555,1
TITOLO II - SPESE IN CONTO CAPITALE	42,5	38,0	45,7	61,0	53,7	51,5	47,8	47,6	60,8	59,4	45,2
Risparmio pubblico	- 16,4	4,6	14,0	-9,9	-16,0	-10,2	-22,1	-19,1	-19,5	-24,8	-51,8
Saldo netto da finanziare	- 48,8	-31,5	-25,6	-68,7	-67,0	-59,8	-66,7	-58,8	-76,9	-78,8	-88,3

Grafico 1 - Entrate e spese finali e saldo netto da finanziare. Accertamenti e impegni. Anni 2004 - 2015 (miliardi di euro)



1.3 LE RISORSE FINANZIARIE A DISPOSIZIONE PER L'ESERCIZIO 2015

La Tavola 7 espone l'evoluzione delle entrate (per gli esercizi 2005-2015) con l'indicazione delle previsioni (iniziali e definitive), degli accertamenti nonché degli incassi e della gestione dei residui. Dall'esame di questa tavola, prendendo in considerazione gli accertamenti e i versamenti in conto competenza per le entrate finali, si nota un deciso incremento nel 2015 rispetto all'anno precedente, nonostante previsioni iniziali e definitive sostanzialmente in linea con i valori 2014. Questo miglioramento trova giustificazione anzitutto nella crescita del Pil, che ha determinato – assieme ad alcune innovazioni procedurali – un aumento del primo titolo delle entrate. Va aggiunto che, grazie all'andamento positivo delle entrate finali, a fine esercizio si registra un aumento della loro incidenza sulle entrate complessive, i cui accertamenti e versamenti risultano in calo di circa 10 miliardi di euro rispetto al 2014, a fronte di stanziamenti iniziali e definitivi che superavano di circa 20 miliardi i valori relativi all'esercizio precedente.

I dati in Tavola 8 confermano che le entrate derivanti da accensione di prestiti (ovvero, il titolo IV delle entrate, che sommato alle entrate finali – corrispondenti alla somma dei primi tre titoli – definisce le entrate complessive) hanno registrato accertamenti per meno di 260 miliardi di euro nel 2015, nonostante le previsioni iniziali superassero i 300 miliardi e avessero subito un ulteriore ritocco al rialzo in corso d'esercizio (304,7 miliardi la previsione definitiva). Se una parte della sovrastima delle previsioni è dovuta a criteri prudenziali con cui vengono formulate le stime di ricorso al mercato, l'abbassamento dei tassi d'interesse e il buon andamento dei primi due titoli delle entrate hanno sicuramente contribuito a ridurre il fabbisogno.

Per quanto riguarda i residui, formandosi la totalità degli stessi tra le entrate finali, è fisiologico che il loro andamento non differisca tra entrate finali e complessive. Nel 2015 i versamenti in conto residui aumentano di circa 7 miliardi e guardando allo stock a fine esercizio, il fenomeno si è mantenuto su valori complessivamente simili al 2014, in netto calo rispetto al biennio precedente principalmente grazie al scarico di residui attivi di dubbia esigibilità per importi rilevanti effettuato dall'Agenzia delle entrate. Per approfondimenti, si veda la sezione 1.5.1.

Tavola 7 - Serie storica delle principali variabili relative alle Entrate - Anni 2005 – 2015 (miliardi di euro)

Esercizio Finanziario	2005	2006	2007	2008	2009	2010	2011	2012	2013	2014	2015
ENTRATE COMPLESSIVE											
Previsioni iniziali di Competenza	645,4	651,3	683,8	730,8	752,6	801,8	742,6	779,0	765,6	825,1	847,3
Previsioni definitive di Competenza	686,8	670,0	691,4	732,4	776,3	769,4	736,5	803,5	798,5	848,6	863,8
Accertamenti in conto Competenza a rendiconto	627,4	662,2	682,4	720,2	777,5	778,2	750,2	785,6	818,8	840,2	829,1
Versamenti in conto Competenza	584,8	597,7	618,6	660,5	706,2	699,2	661,7	687,9	723,4	743,6	733,8
Consistenza residui esercizi pregressi	123,0	82,7	94,6	121,5	143,0	168,6	146,1	169,2	190,8	143,2	150,7
Versamenti in conto Residui	14,3	12,7	14,6	17,4	19,7	17,8	19,4	23,6	25,1	30,7	37,8
Residui attivi al 31/12	151,2	134,4	143,9	163,9	194,6	229,8	215,2	243,3	261,1	209,1	208,3
ENTRATE FINALI											
Previsioni iniziali di Competenza	409,6	418,7	459,2	491,4	497,5	476,1	480,6	528,5	548,6	545,4	544,2
Previsioni definitive di Competenza	427,2	434,4	480,1	489,6	480,2	480,6	493,2	536,8	548,9	557,9	559,2
Accertamenti in conto Competenza a rendiconto	432,0	480,0	499,7	497,7	507,8	505,3	521,7	545,8	554,0	550,2	569,6
Versamenti in conto Competenza	389,4	415,6	435,8	438,0	436,5	426,3	433,2	448,1	458,5	453,6	474,2
Consistenza residui esercizi pregressi	123,0	82,7	94,6	121,5	143,0	168,6	146,1	169,2	190,8	143,2	150,7
Versamenti in conto Residui	14,3	12,7	14,6	17,4	19,7	17,8	19,4	23,6	25,1	30,7	37,8
Residui attivi al 31/12	151,2	134,4	143,9	163,9	194,6	229,8	215,2	243,3	261,1	209,1	208,3
INCIDENZA PERCENTUALE DELLE ENTRATE FINALI SULL'ENTRATE COMPLESSIVE											
Previsioni iniziali di Competenza	63,5%	64,3%	67,2%	67,2%	66,1%	59,4%	64,7%	67,8%	71,7%	66,1%	64,2%
Previsioni definitive di Competenza	62,2%	64,8%	69,4%	66,9%	61,9%	62,5%	67,0%	66,8%	68,7%	65,7%	64,7%
Accertamenti in conto Competenza a rendiconto	68,9%	72,5%	73,2%	69,1%	65,3%	64,9%	69,6%	69,5%	67,7%	65,5%	68,7%
Versamenti in conto Competenza	66,6%	69,5%	70,5%	66,3%	61,8%	61,0%	65,5%	65,1%	63,4%	61,0%	64,6%
Consistenza residui esercizi pregressi	100,0%	100,0%	100,0%	100,0%	100,0%	100,0%	100,0%	100,0%	100,0%	100,0%	100,0%
Versamenti in conto Residui	100,0%	100,0%	100,0%	100,0%	100,0%	100,0%	100,0%	100,0%	100,0%	100,0%	100,0%
Residui attivi al 31/12	100,0%	100,0%	100,0%	100,0%	100,0%	100,0%	100,0%	100,0%	100,0%	100,0%	100,0%

Il passaggio dalle previsioni iniziali alle previsioni definitive deriva dall'adozione di norme e provvedimenti durante la gestione dell'esercizio; in base a tali modifiche, a partire dagli 847 miliardi di entrate complessive di competenza previste nella Legge di Bilancio 2015-17 (Legge n. 191 del 2014), le previsioni definitive hanno raggiunto quasi 864 miliardi di euro².

Allo scopo di osservare più in dettaglio gli interventi che hanno variato le previsioni di competenza, la seguente Tavola 8 permette un'analisi per unità di voto dei provvedimenti – per tipologia e collocazione temporale degli stessi (prima o dopo il provvedimento di assestamento) – che hanno modificato la consistenza, per l'appunto, delle previsioni iniziali di competenza. La tavola riporta, inoltre, i dati della gestione: accertamenti per la competenza, riscossioni e versamenti per la cassa.

² Le allegate tabelle n. 9 e 11 riportano le variazioni intervenute a livello di singolo provento, rispettivamente per la gestione di competenza e di cassa. L'analisi dettagliata del complesso delle variazioni di competenza e cassa, intervenute a carico delle entrate, viene esposta nell'allegato A1 per singolo provvedimento, e nell'allegato A2 per titoli e categorie.

Tra le variazioni più rilevanti (apportate principalmente da atti successivi alla legge di assestamento per il 2015³) figura certamente l'aumento delle entrate di titolo III per quasi 7,5 miliardi di euro (a partire da una previsione iniziale di poco inferiore ai 2 miliardi). In particolare, è sulla voce "Vendita di beni dello Stato" che vengono aggiunte entrate per oltre 6,5 miliardi non presenti in Legge di Bilancio, peraltro totalmente accertate a consuntivo. Contribuiscono in maniera rilevante a tale variazione le somme (circa 3 miliardi) derivanti dalla vendita della partecipazione del Mef in Poste Italiane, avvenuta a fine 2015. Notevole anche l'incremento (per oltre 7 miliardi) che risulta per l'imposta sul reddito delle persone fisiche, connesso soprattutto – come precedentemente accennato – all'andamento del ciclo e (anche per quanto riguarda gli incassi) alle diverse modalità di compensazione dei rimborsi fiscali da parte dei sostituti d'imposta da operare, ai sensi delle nuove disposizioni introdotte con il D.Lgs. n. 175/2014, mediante il modello di versamento unificato F24.

Altro dato degno di nota è il livello degli accertamenti di una tipologia specifica tra le entrate extra-tributarie ricorrenti: le entrate derivanti dal controllo e dalla repressione delle irregolarità e degli illeciti. A fine 2015 gli accertamenti relativi a questa voce sfioravano i 31 miliardi, superando di circa 12 miliardi il valore delle previsioni definitive. In particolare, gli accertamenti in eccesso rispetto alle previsioni si sono verificati sul capitolo 3312, su cui confluiscono le sanzioni relative alla riscossione delle imposte dirette. È bene sottolineare, comunque, che questo livello di accertamenti è coerente con quanto verificato negli anni precedenti su tale tipologia (vedi Tavola 9).

Dalla differenza tra gli accertamenti e i versamenti di competenza avvenuti nell'esercizio, si ottengono i residui attivi generati dalla gestione. Essi ammontano a 95.352 milioni e rappresentano complessivamente l'11,5% degli accertamenti.

La Tavola 9 espone, per unità di voto, gli accertamenti e gli incassi complessivi registrati nell'ultimo quadriennio con riferimento alle entrate finali. In essa si evidenzia – oltre a quanto già detto in merito agli accertamenti relativi all'Irpef e alle entrate di titolo III – un andamento positivo del gettito di altre voci strettamente correlate al livello di attività, quali l'Iva (con accertamenti in crescita del 3,2% sul 2014) e l'aggregato delle imposte sostitutive tra le entrate tributarie ricorrenti (+22%). Dall'esame della stessa si evidenziano andamenti rilevanti per le entrate da alienazione e ammortamento beni patrimoniali (Titolo III).

La Tavola 10 espone, per titolo e categoria economica, l'andamento delle somme accertate e dei residui provenienti dagli esercizi precedenti nell'ultimo quadriennio con riferimento al totale delle entrate. Complessivamente, lo stock di residui provenienti dagli esercizi precedenti ha una consistenza che si aggira intorno al 20% degli accertamenti. Questo rapporto esprime il carico dovuto alla gestione delle fasi di entrata che non sono state perfezionate negli esercizi precedenti, che negli ultimi due esercizi appare in calo rispetto al biennio precedente.

Il risultato di tale attività negli esercizi seguenti lo si desume dalla Tavola 11, nella quale si evidenzia che gli incassi (versamenti) relativi alle somme accertate negli esercizi precedenti costituiscono il 4,9% degli incassi totali (circa 1 punto percentuale in più rispetto all'esercizio precedente). La formazione di nuovi residui (ovvero, gli accertamenti cui non corrispondono versamenti di competenza) risulti notevolmente più rapida: nel 2015, all'11,5% degli accertamenti complessivi non corrispondono i rispettivi versamenti (si veda la sezione 1.5.1 per i dettagli).

Si noti che sono soprattutto le entrate extra-tributarie ad essere interessate dalla formazione dei residui attivi: nel 2015 oltre il 40% degli accertamenti relativi a questo titolo non è stato versato e i residui attivi degli anni precedenti sono pari all'83% degli accertamenti dello stesso titolo⁴.

³ Legge 2 ottobre 2015, n. 171.

⁴ Nel biennio 2012-13 i residui attivi relativi al titolo II delle entrate hanno superato gli accertamenti.

Tavola 8 - Entrate: transizione dalle previsioni iniziali alle definitive; accertamenti, riscossioni e versamenti in conto competenza. Anno 2015 (milioni di euro)

	previsioni iniziali	variazioni amministrative in assestato	variazioni asssestamento	previsioni assestate	competenza			riscossioni	versamenti
					variazioni amministrative dopo assestato	totale variazione atti amministrativi	previsioni definitive		
TITOLO I - ENTRATE TRIBUTARIE	474.736,8	7.433,3	-3.953,3	478.216,9	-78,9	7.354,4	477.177,8	442.889,7	416.797,1
Entrate ricorrenti	471.984,8	6.762,2	-3.690,3	475.056,8	-78,9	6.683,3	474.599,3	440.449,1	414.506,8
imposta sui redditi	179.474,1	7.306,3	424,3	187.204,7	-94,8	7.211,5	187.621,8	179.157,1	167.422,3
imposta sul reddito delle società	42.885,2	-35,1	-2.357,8	40.492,4	-	-35,1	40.492,4	35.198,6	33.672,4
Sostitutive	19.169,0	-	962,0	20.131,0	-	-	20.537,7	20.352,4	19.591,5
Altre imposte dirette	9.540,0	-	-158,0	9.382,0	-4,5	-4,5	9.377,5	8.548,6	8.120,4
imposta sul valore aggiunto	138.927,4	43,1	-2.504,8	136.465,7	43,1	136.465,7	139.120,4	120.911,7	113.460,3
Registro, bollo e sostitutiva	12.302,0	-	698,0	13.000,0	-	-	13.000,0	12.154,7	10.733,4
Accisa e imposta erariale sugli oli minerali	28.191,1	-671,1	-1.202,0	26.318,0	-	-671,1	26.318,0	26.185,1	25.047,9
Accisa e imposta erariale su altri prodotti	8.054,0	-	218,0	8.272,0	-	-	8.272,0	7.119,8	7.062,3
imposte sui generi di Monopolo	10.814,0	119,0	-353,0	10.580,0	-	119,0	10.580,0	10.715,6	10.168,7
Lotto	6.600,0	-	600,0	7.200,0	-	-	7.200,0	6.790,3	5.813,1
Lotterie ed altri giochi	4.776,0	-	231,0	5.007,0	-	-	5.007,0	4.344,2	4.326,6
imposte gravanti sui giochi	480,0	-	23,0	503,0	-	-	503,0	371,2	370,7
Altre imposte indirette	10.772,0	-	-271,0	10.501,0	20,4	20,4	10.521,4	10.122,3	9.510,4
Entrate non ricorrenti	2.752,0	671,1	-263,0	3.160,1	-	671,1	3.160,1	2.578,5	2.290,2
Sostitutive	1.333,0	-	-258,0	1.075,0	-	-	1.075,0	896,4	824,7
Altre imposte dirette	523,0	671,1	9,0	1.203,1	-	671,1	1.203,1	497,1	488,5
Condoni dirette	244,0	-	12,0	256,0	-	-	256,0	395,7	387,4
Altre imposte indirette	619,0	-	-28,0	591,0	-	-	591,0	754,1	608,0
Condoni indirette	33,0	-	2,0	35,0	-	-	35,0	35,3	9,1
TITOLO II - ENTRATE EXTRA-TRIBUTARIE	67.438,0	84,4	741,1	68.263,5	2.597,4	2.681,8	83.602,8	50.316,3	48.665,6
Entrate ricorrenti	65.700,3	-75,8	713,8	66.338,3	894,9	819,2	67.233,2	80.022,4	46.736,0
Proventi speciali	1.236,5	-	1,3	1.237,8	58,0	58,0	1.295,8	1.249,9	1.225,8
Entrate derivanti da servizi resi dalle Amministrazioni statali	4.714,4	14,6	107,3	4.836,4	485,0	499,6	5.321,4	4.822,5	4.772,4
Redditi da capitale	7.313,1	19,2	734,3	8.066,6	700,0	719,2	8.766,6	8.984,6	6.145,6
Risorse proprie dell'Unione Europea	2.200,0	-	200,0	2.400,0	-	-	2.400,0	2.256,4	2.075,8
Entrate derivanti dal controllo e repressione delle irregolarità e degli illeciti	18.499,2	7,3	118,2	18.624,7	288,2	295,5	18.912,9	30.732,7	2.924,7
Entrate derivanti da movimenti di tesoreria	-	218,2	-	218,2	242,7	242,7	460,9	464,0	464,0
Restituzione, rimborsi, recuperi e concorsi vari	18.853,5	-335,1	-449,8	18.068,6	-879,0	-1.214,1	17.189,6	20.274,7	19.421,4
Entrate derivanti dalla gestione delle attività già svolte dall'Amministrazione autonoma dei Monopoli di Stato	12.883,6	-	2,5	12.886,1	-	-	12.886,1	11.237,4	8.346,4
Entrate non ricorrenti	1.737,7	160,2	27,3	1.925,2	1.702,4	1.862,6	3.627,6	3.580,4	3.580,3
Entrate di carattere straordinario	1.737,7	160,2	27,3	1.925,2	1.702,4	1.862,6	3.627,6	3.580,4	3.580,3
TITOLO III - ALIENAZIONE ED AMMORTAMENTO DI BENI PATRIMONIALI E RISCOSSIONE DI CREDITI	1.981,5	2.162,2	122,0	4.265,7	5.892,7	8.054,9	10.158,4	8.785,0	8.750,8
Entrate non ricorrenti	1.981,5	2.162,2	122,0	4.265,7	5.892,7	8.054,9	10.158,4	8.785,0	8.750,8
Vendita dei beni dello Stato	729,5	2.162,2	0,9	2.892,6	4.351,4	6.513,6	6.620,1	6.620,1	6.619,5
Altre entrate in conto capitale	1.252,0	-	121,0	1.373,1	1.541,3	1.541,3	2.165,0	2.165,0	2.131,3
TITOLO IV - ACCENSIONE DI PRESTITI	303.151,6	-	-	303.151,6	1.500,0	1.500,0	304.651,6	259.542,4	259.542,4
Entrate ricorrenti	303.151,6	-	-	303.151,6	1.500,0	1.500,0	304.651,6	259.542,4	259.542,4
Gestione del debito pubblico	303.151,6	-	-	303.151,6	1.500,0	1.500,0	304.651,6	259.542,4	259.542,4
totale complessivo	847.307,9	9.679,9	-3.090,1	853.897,6	9.911,2	19.591,1	863.808,8	829.108,1	733.755,8

segue: Tavola 8 - Entrate: transizione dalle previsioni iniziali alle definitive; accertamenti, riscossioni e versamenti in conto competenza. Anno 2015 (milioni di euro)

	previsioni definitive			residui		residui attivi di nuova formazione		residui attivi al 31/12
	previsivi definitive	accertamenti	riscossioni	versamenti	residui attivi di nuova formazione	residui attivi al 31/12		
TITOLO I - ENTRATE TRIBUTARIE	112.993,2	80.714,2	41.244,1	32.989,1	60.380,7	108.105,8		
Entrate ricorrenti	109.221,8	77.599,6	40.559,9	32.763,8	60.092,4	104.928,2		
Imposta sui redditi	26.722,6	19.573,4	16.096,4	15.112,8	20.199,4	24.660,0		
Imposta sul reddito delle società	10.780,2	6.072,7	3.223,0	2.895,3	7.292,8	10.470,2		
Sostitutive	1.624,1	1.879,5	1.141,8	800,6	946,2	2.025,1		
Altre imposte dirette	3.720,4	3.607,9	323,0	189,6	428,2	3.846,5		
Imposta sul valore aggiunto	37.836,3	18.791,2	9.667,4	8.988,9	25.660,1	35.462,4		
Registro, bollo e sostitutiva	6.007,9	5.948,4	4.264,4	1.126,7	1.421,4	6.243,1		
Accisa e imposta erariale sugli oli minerali	7.000,0	6.882,3	676,1	674,3	656,6	6.864,6		
Accisa e imposta erariale su altri prodotti	1.279,2	3.985,8	556,8	534,0	547,9	3.999,7		
Imposte sui generi di Monopolo	1.031,6	1.020,2	1.013,8	934,8	979,7	1.065,1		
Lotto	59,5	58,3	11,8	5,9	17,6	69,9		
Imposte gravanti sui giochi	11,2	9,1	7,6	0,1	0,5	9,4		
Lotterie ed altri giochi	8.575,1	8.493,9	2.530,2	965,3	1.395,2	8.923,8		
Altre imposte in dirette	3.171,5	3.114,6	684,2	225,3	288,3	3.177,6		
Sostitutive	756,0	728,2	198,1	136,8	71,7	663,2		
Altre imposte dirette	659,7	659,3	13,6	0,7	17,7	676,3		
Condoni dirette	796,3	795,1	101,1	18,7	26,6	803,1		
Altre imposte indirette	789,2	782,2	351,7	57,0	146,0	871,2		
Condoni indirette	170,3	149,7	19,7	12,1	26,2	163,8		
TITOLO II - ENTRATE EXTRA-TRIBUTARIE	96.248,7	69.481,5	6.065,4	4.775,0	34.937,3	99.643,8		
Entrate ricorrenti	96.246,1	69.478,8	6.063,4	4.774,8	34.937,2	99.641,2		
Proventi speciali	350,3	267,1	184,5	92,7	130,4	304,8		
Entrate derivanti da servizi resi dalle Amministrazioni statali	3.017,2	3.013,9	416,8	52,5	60,4	3.021,7		
Redditi da capitale	8.593,8	6.251,4	444,1	213,4	2.866,2	8.904,3		
Risorse proprie dell'Unione Europea	1.147,2	1.092,5	179,5	179,5	188,2	1.101,2		
Entrate derivanti dal controllo e repressione delle irregolarità ed degli illeciti	69.684,4	45.682,5	1.717,9	1.221,8	27.943,6	72.404,3		
Entrate derivanti da movimenti di tesoreria	-	0,0	0,0	0,0	-	-		
Restituzione, rimborsi, recuperi e concorsi vari	10.302,7	10.204,0	185,0	79,3	857,3	10.982,0		
Entrate derivanti dalla gestione delle attività già svolte dall'Amministrazione autonoma del Monopoli di Stato	3.150,5	2.967,4	2.935,5	2.935,5	2.891,0	2.922,9		
Entrate non ricorrenti	2,6	2,7	1,9	0,2	0,1	2,6		
Entrate di carattere straordinario	2,6	2,7	1,9	0,2	0,1	2,6		
TITOLO III - ALIENAZIONE ED AMMORTAMENTO DI BENI PATRIMONIALI E RISCOSSIONE DI CREDITI	484,5	484,9	9,3	9,2	34,3	509,9		
Entrate non ricorrenti	484,5	484,9	9,3	9,2	34,3	509,9		
Vendita dei beni dello Stato	1,2	1,3	0,1	0,1	0,6	1,7		
Altre entrate in conto capitale	483,3	483,6	9,1	9,1	33,7	508,2		
TITOLO IV - ACCENSIONE DI PRESTITI	-	-	-	-	-	-		
Entrate ricorrenti	-	-	-	-	-	-		
Gestione del debito pubblico	-	-	-	-	-	-		
Totale complessivo	209.126,4	150.680,6	47.318,8	37.773,2	95.352,2	208.259,5		

Tavola 9 - Entrate: Accertamenti e incassi per gli anni 2012-2015 (al lordo delle regolazioni contabili e debitorie, milioni di euro)

	2012		2013		2014		2015	
	Accertamenti	Incassi	Accertamenti	Incassi	Accertamenti	Incassi	Accertamenti	Incassi
TITOLO I - ENTRATE TRIBUTARIE	463.768,6	426.006,1	464.884,4	427.900,9	460.253,4	425.587,6	477.177,8	449.786,1
Entrate ricorrenti	461.137,7	423.469,6	455.873,5	419.356,6	451.574,4	416.847,3	474.599,3	447.270,6
Imposta sui redditi	175.664,9	166.605,4	175.118,9	166.249,8	175.424,8	165.119,3	187.621,8	182.535,1
Imposta sul reddito delle società	46.155,0	38.630,4	48.333,4	41.589,7	40.098,3	34.796,2	40.965,2	36.567,7
Sostitutive	13.284,4	13.027,9	16.914,3	16.600,9	16.823,8	16.627,6	20.537,7	20.392,1
Altre imposte dirette	11.740,5	11.367,1	4.851,7	4.702,0	4.538,6	4.278,4	8.548,6	8.310,0
Imposta sul valore aggiunto	133.117,6	117.495,5	131.128,6	113.876,3	134.826,1	116.117,9	139.120,4	122.449,1
Registro, bollo e sostitutiva	10.916,4	10.496,2	12.342,1	11.765,9	12.704,9	12.228,1	12.154,7	11.860,1
Accisa e imposta erariale sugli oli minerali	27.223,8	25.149,1	26.452,4	24.908,7	26.215,0	26.748,2	26.185,1	26.202,8
Accisa e imposta erariale su altri prodotti	8.720,5	7.710,3	8.637,6	7.563,5	9.105,5	8.331,4	7.119,8	7.105,9
Imposte sui generi di Monopolo	11.021,8	11.008,4	10.373,5	10.403,0	10.368,7	10.356,0	10.715,6	10.704,1
Lotto	6.221,8	5.163,3	6.090,5	6.399,7	6.363,6	7.478,9	6.792,8	6.747,8
Imposte gravanti sui giochi	4.105,4	4.096,3	4.354,4	4.336,8	4.464,7	4.453,3	4.344,2	4.332,5
Lotterie ed altri giochi	2.247,1	2.282,3	490,9	581,8	431,1	519,8	371,2	370,8
Altre imposte indirette	10.918,4	10.437,5	10.785,2	10.378,5	10.209,3	9.792,0	10.122,3	9.692,4
Entrate non ricorrenti	2.630,9	2.536,5	9.010,9	8.544,2	8.675,0	8.740,3	2.578,5	2.515,5
Sostitutive	1.542,2	1.510,8	3.162,7	3.628,7	3.434,2	3.434,2	896,4	961,5
Altre imposte dirette	264,5	264,0	4.033,2	3.971,4	4.087,3	4.081,9	497,1	480,1
Condoni dirette	183,8	191,7	221,4	217,5	263,4	262,5	397,8	387,8
Altre imposte indirette	598,6	549,0	1.549,5	1.170,4	656,6	938,9	754,1	665,0
Condoni indirette	41,8	21,0	46,0	22,1	43,1	22,8	35,3	21,2
TITOLO II - ENTRATE EXTRA-TRIBUTARIE	74.075,7	37.775,7	85.665,5	52.406,0	84.387,5	53.280,0	83.602,8	53.440,5
Entrate ricorrenti	65.117,9	28.817,5	77.140,6	43.881,0	74.019,6	42.912,4	80.022,4	49.860,0
Proventi speciali	1.471,0	1.459,2	1.314,6	1.302,2	1.376,7	1.346,0	1.249,9	1.212,2
Entrate derivanti da servizi resi dalle Amministrazioni statali	6.441,7	6.377,8	4.827,9	4.814,4	4.899,8	4.892,9	4.822,5	4.814,6
Redditi da capitale	8.481,8	6.107,7	8.871,6	6.456,9	10.040,8	7.389,4	8.984,6	6.331,7
Risorse proprie dell'Unione Europea	2.074,4	2.031,8	1.975,7	1.884,0	2.155,4	2.081,2	2.256,4	2.247,7
Entrate derivanti dal controllo e repressione delle irregolarità e degli illeciti	33.865,6	3.600,4	30.848,8	3.290,0	31.160,8	3.788,1	30.732,7	4.010,9
Entrate derivanti da movimenti di tesoreria	136,8	136,8	630,0	630,0	605,0	605,0	464,0	464,1
Restituzione, rimborsi, recuperi e concorsi vari	12.646,5	9.103,7	16.665,3	15.721,3	11.927,2	11.038,7	20.274,7	19.496,7
Entrate derivanti dalla gestione delle attività già svolte dall'Amministrazione autonoma dei Monopoli di Stato	-	-	12.006,7	9.782,2	11.853,9	11.771,3	11.237,4	11.281,9
Entrate non ricorrenti	8.957,9	8.958,3	8.524,8	8.525,0	10.367,9	10.367,5	3.580,4	3.580,5
Entrate di carattere straordinario	8.957,9	8.958,3	8.524,8	8.525,0	10.367,9	10.367,5	3.580,4	3.580,5
TITOLO III - ALIENAZIONE ED AMMORTAMENTO DI BENI PATRIMONIALI E RISCOSSIONE DI CREDITI	7.946,7	7.896,4	3.442,0	3.358,2	5.545,7	5.438,4	8.785,0	8.760,0
Entrate non ricorrenti	7.946,7	7.896,4	3.442,0	3.358,2	5.545,7	5.438,4	8.785,0	8.760,0
Vendita dei beni dello Stato	6.178,7	6.179,0	1.657,6	1.657,3	3.503,3	3.503,9	6.620,1	6.619,6
Altre entrate in conto capitale	1.768,0	1.717,4	1.784,4	1.700,9	2.042,4	1.934,4	2.165,0	2.140,5
Totale complessivo	545.791,1	471.678,2	553.991,8	483.665,0	550.186,6	484.305,9	569.565,6	511.986,7

Tavola 10 - Entrate accertate per categoria economica in conto competenza e consistenza dei residui pregressi. Anni 2012-2015;
(milioni di euro)

Accertamenti	2012		2013		2014		2015	
	Competenza	Residui	Competenza	Residui	Competenza	Residui	Competenza	Residui
TITOLO I - ENTRATE TRIBUTARIE	463.768,6	90.577,0	464.884,4	100.906,1	460.253,4	77.727,4	477.177,8	80.714,2
1 - IMPOSTE SUL PATRIMONIO E SUL REDDITO	248.635,3	35.084,8	252.633,8	39.859,6	244.864,8	28.794,6	259.462,4	33.316,3
2 - TASSE ED IMPOSTE SUGLI AFFARI	155.369,1	41.901,4	154.769,4	45.293,5	158.266,1	31.329,2	162.086,2	31.719,7
3 - IMPOSTE SULLA PRODUZIONE, SUI CONSUMI E DOGANE	36.130,6	10.662,1	36.137,1	11.781,0	35.465,3	14.032,5	33.378,9	13.303,9
4 - MONOPOLI	11.023,0	1.291,8	10.375,0	1.303,3	10.369,7	1.274,0	10.716,2	1.284,1
5 - LOTTO, LOTTERIE ED ALTRE ATTIVITA' DI GIUOCO	12.610,6	1.636,8	10.969,2	2.668,7	11.287,5	2.297,1	11.534,2	1.090,2
TITOLO II - ENTRATE EXTRA-TRIBUTARIE	74.075,7	78.341,3	85.665,5	89.593,0	84.387,5	65.141,2	83.602,8	69.481,5
6 - PROVENTI SPECIALI	687,5	173,3	677,5	210,6	720,8	216,4	664,5	161,4
7 - PROVENTI DI SERVIZI PUBBLICI MINORI	18.365,8	24.256,3	27.092,6	28.114,3	25.292,5	26.747,9	26.708,3	28.809,9
8 - PROVENTI DEI BENI DELLO STATO	345,8	612,2	412,5	632,5	419,5	651,9	379,4	676,9
9 - PRODOTTI NETTI DI AZIENDE AUTONOME ED UTILI DI GESTIONI	1.983,2	0,0	2.249,0	0,0	1.951,6	0,0	1.622,7	0,0
10 - INTERESSI SU ANTICIPAZIONI E CREDITI VARI DEL TESORO	5.429,2	7.459,0	4.703,8	7.761,7	5.842,8	5.461,8	5.183,5	5.746,7
11 - RICUPERI, RIMBORSI E CONTRIBUTI	45.057,7	44.783,0	48.414,8	51.804,6	47.871,9	30.911,6	46.631,8	32.924,0
12 - PARTITE CHE SI COMPENSANO NELLA SPESA	2.206,6	1.057,6	2.115,3	1.069,3	2.288,4	1.151,6	2.412,7	1.162,5
TITOLO III - ALIENAZIONE ED AMMORTAMENTO DI BENI PATRIMONIALI E RISCOSSIONE DI CREDITI	7.946,7	246,5	3.442,0	297,8	5.545,7	377,2	8.785,0	484,9
13 - VENDITA DI BENI ED AFFRANCAZIONE DI CANONI	6.178,7	1,5	1.657,6	1,4	3.503,3	1,9	6.620,1	1,3
14 - AMMORTAMENTO DI BENI PATRIMONIALI	298,7	-	300,0	-	356,8	-	365,8	-
15 - RIMBORSO DI ANTICIPAZIONI E DI CREDITI VARI DEL TESORO	1.469,4	245,0	1.484,4	296,4	1.685,6	375,3	1.799,2	483,6
TITOLO IV - ACCENSIONE DI PRESTITI	239.783,6	-	264.847,0	-	289.973,0	-	259.542,4	-
Totale complessivo	785.574,7	169.164,8	818.838,8	190.796,9	840.159,6	143.245,7	829.108,1	150.680,6

Tavola 11 - Entrate incassate per categoria economica in conto competenza e in conto residui. Anni 2012-2015

Incassi	2012		2013		2014		2015	
	Competenza	Residui	Competenza	Residui	Competenza	Residui	Competenza	Residui
TITOLO I - ENTRATE TRIBUTARIE	404.223,5	21.782,6	405.343,1	22.557,7	399.719,6	25.868,0	416.797,1	32.989,1
1 - IMPOSTE SUL PATRIMONIO E SUL REDDITO	221.242,2	10.355,0	224.934,2	11.559,9	216.513,6	12.086,6	230.479,8	19.154,6
2 - TASSE ED IMPOSTE SUGLI AFFARI	130.223,5	8.704,3	128.464,7	8.085,3	130.169,2	8.533,2	133.477,4	11.138,9
3 - IMPOSTE SULLA PRODUZIONE, SUI CONSUMI E DOGANE	32.327,5	569,0	32.070,5	1.029,7	32.935,8	2.512,4	32.136,2	1.216,5
4 - MONOPOLI	10.468,0	541,4	9.853,8	550,5	9.836,3	520,7	10.169,2	535,6
5 - LOTTO, LOTTERIE ED ALTRE ATTIVITA' DI GIUOCO	9.962,2	1.612,9	10.019,9	1.332,4	10.264,6	2.215,1	10.534,4	943,6
TITOLO II - ENTRATE EXTRA-TRIBUTARIE	35.956,2	1.819,6	49.819,8	2.586,2	48.477,7	4.802,3	48.665,6	4.775,0
6 - PROVENTI SPECIALI	641,1	31,0	633,2	38,5	696,8	18,5	637,9	17,5
7 - PROVENTI DI SERVIZI PUBBLICI MINORI	10.120,9	410,4	16.498,1	1.226,3	14.578,5	3.438,5	16.423,5	3.398,1
8 - PROVENTI DEI BENI DELLO STATO	317,5	6,3	376,3	9,3	383,5	9,7	347,7	8,7
9 - PRODOTTI NETTI DI AZIENDE AUTONOME ED UTILI DI GESTIONI	1.983,2	-	2.249,0	-	1.951,6	-	1.622,7	-
10 - INTERESSI SU ANTICIPAZIONI E CREDITI VARI DEL TESORO	2.840,0	236,2	2.107,2	208,0	3.053,2	163,6	2.348,3	205,6
11 - RICUPERI, RIMBORSI E CONTRIBUTI	18.172,4	862,9	26.134,7	913,2	25.817,1	946,4	25.100,0	937,6
12 - PARTITE CHE SI COMPENSANO NELLA SPESA	1.881,0	272,8	1.821,4	190,9	1.997,0	225,7	2.185,5	207,4
TITOLO III - ALIENAZIONE ED AMMORTAMENTO DI BENI PATRIMONIALI E RISCOSSIONE DI CREDITI	7.889,0	7,5	3.354,0	4,2	5.424,7	13,6	8.750,8	9,2
13 - VENDITA DI BENI ED AFFRANCAZIONE DI CANONI	6.178,7	0,3	1.657,1	0,2	3.503,3	0,7	6.619,5	0,1
14 - AMMORTAMENTO DI BENI PATRIMONIALI	298,7	-	300,0	-	356,8	-	365,8	-
15 - RIMBORSO DI ANTICIPAZIONI E DI CREDITI VARI DEL TESORO	1.411,6	7,1	1.396,9	4,0	1.564,6	13,0	1.765,5	9,1
TITOLO IV - ACCENSIONE DI PRESTITI	239.783,6	-	264.847,0	-	289.973,0	-	259.542,4	-
Totale complessivo	687.852,2	23.609,7	723.363,9	25.148,1	743.595,0	30.683,9	733.755,8	37.773,2

Nella Tavola 12 sono illustrati i coefficienti di realizzazione dell'entrata, per categoria, dell'ultimo quadriennio. Per la comprensione dei dati in essa esposti è necessario premettere che la percentuale riferita agli accertamenti di competenza rispetto alle previsioni definitive può essere interpretato solo come un indicatore (più o meno significativo, a seconda degli esercizi) della precisione delle previsioni stesse. Il secondo coefficiente mette in rapporto le somme versate con gli accertamenti di competenza: esso indica la percentuale delle entrate accertate che hanno visto realizzata l'ultima fase della gestione dell'entrata (il versamento appunto). Il complemento a 100 di tale coefficiente, perciò, individua la quota di residui generati in competenza, indipendentemente dal fatto che tali somme siano già state riscalate. Infine, il terzo coefficiente indica quanta parte delle entrate previste in bilancio sia stata effettivamente versata nell'esercizio.

Tavola 12 - Coefficienti di realizzazione delle entrate per categoria economica. Dati di competenza. Anni 2012-2015

	2012	2013	2014	2015
1 - IMPOSTE SUL PATRIMONIO E SUL REDDITO				
% accertata delle prev. def. di competenza	96,3%	97,4%	91,9%	99,9%
% versata degli accertati di competenza	89,0%	89,0%	88,4%	88,8%
% versata delle prev. def. di competenza	85,7%	86,7%	81,2%	88,8%
2 - TASSE ED IMPOSTE SUGLI AFFARI				
% accertata delle prev. def. di competenza	95,0%	100,9%	102,7%	101,0%
% versata degli accertati di competenza	83,8%	83,0%	82,2%	82,3%
% versata delle prev. def. di competenza	79,6%	83,7%	84,5%	83,2%
3 - IMPOSTE SULLA PRODUZIONE, SUI CONSUMI E DOGANE				
% accertata delle prev. def. di competenza	102,1%	102,6%	98,4%	96,4%
% versata degli accertati di competenza	89,5%	88,7%	92,9%	96,3%
% versata delle prev. def. di competenza	91,3%	91,1%	91,4%	92,8%
4 - MONOPOLI				
% accertata delle prev. def. di competenza	100,6%	95,0%	96,6%	101,3%
% versata degli accertati di competenza	95,0%	95,0%	94,9%	94,9%
% versata delle prev. def. di competenza	95,5%	90,2%	91,6%	96,1%
5 - LOTTO, LOTTERIE ED ALTRE ATTIVITA' DI GIUOCO				
% accertata delle prev. def. di competenza	88,5%	99,0%	101,8%	90,2%
% versata degli accertati di competenza	79,0%	91,3%	90,9%	91,3%
% versata delle prev. def. di competenza	69,9%	90,5%	92,5%	82,4%
TITOLO I - ENTRATE TRIBUTARIE				
% accertata delle prev. def. di competenza	96,1%	98,9%	96,2%	99,8%
% versata degli accertati di competenza	87,2%	87,2%	86,8%	87,3%
% versata delle prev. def. di competenza	83,8%	86,2%	83,5%	87,2%
6 - PROVENTI SPECIALI				
% accertata delle prev. def. di competenza	81,9%	83,5%	97,0%	82,3%
% versata degli accertati di competenza	93,3%	93,5%	96,7%	96,0%
% versata delle prev. def. di competenza	76,4%	78,0%	93,8%	79,0%
7 - PROVENTI DI SERVIZI PUBBLICI MINORI				
% accertata delle prev. def. di competenza	92,5%	81,9%	77,6%	86,9%
% versata degli accertati di competenza	55,1%	60,9%	57,6%	61,5%
% versata delle prev. def. di competenza	51,0%	49,8%	44,7%	53,4%
8 - PROVENTI DEI BENI DELLO STATO				
% accertata delle prev. def. di competenza	116,2%	118,1%	101,8%	95,3%
% versata degli accertati di competenza	91,8%	91,2%	91,4%	91,7%
% versata delle prev. def. di competenza	106,7%	107,7%	93,0%	87,3%
9 - PRODOTTI NETTI DI AZIENDE AUTONOME ED UTILI DI GESTIONI				
% accertata delle prev. def. di competenza	103,3%	124,5%	116,3%	105,1%
% versata degli accertati di competenza	100,0%	100,0%	100,0%	100,0%
% versata delle prev. def. di competenza	103,3%	124,5%	116,3%	105,1%
10 - INTERESSI SU ANTICIPAZIONI E CREDITI VARI DEL TESORO				
% accertata delle prev. def. di competenza	105,8%	97,6%	126,8%	105,6%
% versata degli accertati di competenza	52,3%	44,8%	52,3%	45,3%
% versata delle prev. def. di competenza	55,3%	43,7%	66,2%	47,9%
11 - RICUPERI, RIMBORSI E CONTRIBUTI				
% accertata delle prev. def. di competenza	213,5%	151,6%	157,5%	155,9%
% versata degli accertati di competenza	40,3%	54,0%	53,9%	53,8%
% versata delle prev. def. di competenza	86,1%	81,8%	84,9%	83,9%
12 - PARTITE CHE SI COMPENSANO NELLA SPESA				
% accertata delle prev. def. di competenza	80,5%	94,8%	93,2%	94,3%
% versata degli accertati di competenza	85,2%	86,1%	87,3%	90,6%
% versata delle prev. def. di competenza	68,6%	81,6%	81,3%	85,4%
TITOLO II - ENTRATE EXTRA-TRIBUTARIE				
% accertata delle prev. def. di competenza	142,8%	114,2%	115,8%	118,0%
% versata degli accertati di competenza	48,5%	58,2%	57,4%	58,2%
% versata delle prev. def. di competenza	69,3%	66,4%	66,5%	68,7%
13 - VENDITA DI BENI ED AFFRANCAZIONE DI CANONI				
% accertata delle prev. def. di competenza	81177,3%	126,0%	90,6%	91,4%
% versata degli accertati di competenza	100,0%	100,0%	100,0%	100,0%
% versata delle prev. def. di competenza	81177,3%	126,0%	90,6%	91,4%
14 - AMMORTAMENTO DI BENI PATRIMONIALI				
% accertata delle prev. def. di competenza	27,8%	29,3%	33,0%	38,7%
% versata degli accertati di competenza	100,0%	100,0%	100,0%	100,0%
% versata delle prev. def. di competenza	27,8%	29,3%	33,0%	38,7%
15 - RIMBORSO DI ANTICIPAZIONI E DI CREDITI VARI DEL TESORO				
% accertata delle prev. def. di competenza	108,0%	102,7%	108,6%	91,4%
% versata degli accertati di competenza	96,1%	94,1%	92,8%	98,1%
% versata delle prev. def. di competenza	103,8%	96,6%	100,8%	89,7%
TITOLO III - ALIENAZIONE ED AMMORTAMENTO DI BENI PATRIMONIALI E RISCOSSIONE DI CREDITI				
% accertata delle prev. def. di competenza	325,4%	90,9%	85,3%	86,5%
% versata degli accertati di competenza	99,3%	97,4%	97,8%	99,6%
% versata delle prev. def. di competenza	323,0%	88,6%	83,5%	86,1%
TITOLO IV - ACCENSIONE DI PRESTITI				
% accertata delle prev. def. di competenza	89,9%	106,1%	99,8%	85,2%
% versata degli accertati di competenza	100,0%	100,0%	100,0%	100,0%
% versata delle prev. def. di competenza	89,9%	106,1%	99,8%	85,2%

1.4 L'IMPIEGO DELLE RISORSE FINANZIARIE DISPONIBILI NEL 2015

La Tavola 13 mostra l'andamento storico della spesa complessiva e della spesa primaria (al netto del rimborso delle passività finanziarie e degli interessi passivi) dal 2005 al 2015, prendendo in considerazione diversi aggregati. Il consuntivo 2015 evidenzia, rispetto ai risultati dell'esercizio precedente, un aumento moderato della spesa complessiva, sostanzialmente determinato dalla spesa primaria.

Come notato anche nella Relazione illustrativa al Rendiconto 2014, una componente essenziale della dinamica crescente della spesa in termini nominali (oltre al livello dei prezzi) è rappresentata dall'aumento inerziale di alcuni grandi aggregati di spesa – su tutti, la spesa pensionistica e altre voci di spesa sociale non necessariamente in denaro – a sua volta collegato a cambiamenti profondi nella struttura per età della popolazione, comuni a gran parte delle economie più sviluppate⁵. A questi andamenti si sono sovrapposte, almeno a partire dal 2010, spese legate all'utilizzo degli ammortizzatori sociali in un contesto ciclico particolarmente severo. Nonostante ciò, dal 2009 al 2011 gli impegni di competenza relativi alla spesa primaria del bilancio dello Stato sono scesi sensibilmente addirittura in termini nominali (di circa 20 miliardi di euro), rimanendo pressoché stabili nell'esercizio successivo. In quegli stessi anni i diversi interventi correttivi susseguiti sono riusciti a ridurre anche la spesa complessiva, a dispetto delle tensioni registrate sui mercati dei titoli sovrani dalla metà del 2011 all'estate dell'anno successivo.

A partire dal 2013, in ottemperanza all'entrata in vigore della direttiva 2011/7/UE sui ritardi nei pagamenti della PA alle imprese e nel tentativo di alleviare gli effetti recessivi del processo di consolidamento fiscale, diverse misure introdotte hanno determinato un aumento della spesa primaria (+70 miliardi di euro⁶ nel biennio 2013-14, guardando gli impegni di competenza). Contrariamente a quanto si potrebbe pensare, ciò non ha compromesso il percorso di consolidamento fiscale dei conti della PA nel loro complesso: secondo l'ultima edizione di *Oecd Government at a Glance* (2015)⁷, l'Italia è uno dei tre paesi Oecd (insieme a Grecia e Ungheria) ad aver avuto un tasso di crescita annuale medio della spesa reale pro-capite negativo tra il 2007 ed il 2013; se si guarda la media 2009 – 2014, il tasso di riduzione è stato prossimo all'1% annuo: solo in due paesi (Grecia e Irlanda) la spesa è scesa a ritmi sensibilmente più rapidi.

Nel 2015 l'aumento della spesa primaria conferma un orientamento meno restrittivo della politica di bilancio e in questa sezione si offrirà qualche dettaglio circa le componenti della spesa tramite cui tale orientamento si è espresso. Gli stanziamenti iniziali e definitivi relativi alla spesa complessiva sono aumentati in misura molto minore rispetto a quanto avvenuto nel 2014, mentre gli stanziamenti di spesa primaria di competenza sono cresciuti ad un ritmo paragonabile all'esercizio precedente. Gli impegni di competenza complessivi – nonostante l'ulteriore calo della spesa per interessi – sono aumentati, in valore assoluto, più degli impegni relativi alla sola spesa primaria (circa 1,5 miliardi in più), evidentemente in ragione di maggiori uscite per rimborsi di passività finanziarie. Tra le variabili di spesa, aumentano soprattutto i pagamenti, sia in conto competenza che in conto residui, anche in ragione dell'impegno profuso da tutte le Pubbliche Amministrazioni nel miglioramento degli indici di tempestività dei pagamenti e degli interventi mirati al pagamento dei debiti della PA a partire dal DL 35/2013.

⁵ Secondo i dati Eurostat più aggiornati, nel 2015 l'*old-age dependency ratio* (ovvero, il rapporto percentuale tra la popolazione con almeno 65 anni e la popolazione 15-64) in Italia ha raggiunto il 33,7%, aumentando di 0,6 punti percentuali rispetto al 2014. Nel 2005 questo rapporto era pari al 29,4%. Quello italiano è il valore più alto dell'Unione Europea (28 paesi), in cui la media si attesta al 25% (26,4% la media dell'eurozona).

⁶ La spesa complessiva è aumentata di circa 60 miliardi tra il 2012 ed il 2014. Si tenga presente che le sole risorse messe a disposizione degli enti debitori per il pagamento dei debiti della PA avviato con il DL 35/2013 ammontano, secondo l'aggiornamento di agosto 2015 (disponibile all'indirizzo: http://www.mef.gov.it/focus/article_0003.html), a quasi 45 miliardi di euro; di essi, alla stessa data, oltre 38 miliardi erano già stati pagati.

⁷ Disponibile all'indirizzo http://www.oecd-ilibrary.org/governance/government-at-a-glance-2015_gov_glance-2015-en; i dati citati di seguito sono contenuti nella sezione "General government expenditures".

Tavola 13 - Spesa complessiva e primaria. Anni 2005 – 2015 (miliardi di euro)

Esercizio Finanziario	2005	2006	2007	2008	2009	2010	2011	2012	2013	2014	2015
SPESA COMPLESSIVA											
Stanziamenti iniziali di Competenza	645,4	651,3	683,9	730,8	752,6	801,8	742,6	779,0	765,6	825,1	847,3
Stanziamenti definitivi di Competenza	687,2	668,5	703,8	748,5	774,2	769,3	736,5	803,7	799,5	847,7	857,8
Impegni in conto Competenza	635,6	630,7	654,5	720,5	716,6	715,4	707,0	749,3	753,0	810,6	826,6
Pagamenti in conto Competenza	582,3	577,4	596,1	663,9	652,0	648,7	657,0	707,3	694,5	734,0	760,4
Impegni in conto Residui	110,2	108,1	80,8	81,4	79,4	86,0	91,6	69,1	62,9	73,4	99,3
Pagamenti in conto Residui	44,3	40,5	46,8	48,0	47,3	44,4	48,4	37,1	37,2	36,7	52,5
Somma di RS al 31/12	119,1	120,9	92,4	90,0	96,7	108,3	93,1	74,0	84,2	113,3	113,0
SPESA PRIMARIA (al netto del rimborso delle passività finanziarie e degli interessi passivi)											
Stanziamenti iniziali di Competenza	394,5	391,0	420,8	454,1	456,0	463,9	448,4	451,0	471,4	495,9	527,3
Stanziamenti definitivi di Competenza	409,3	403,7	436,1	468,6	479,2	469,0	459,7	466,8	510,2	530,0	543,9
Impegni in conto Competenza	396,6	396,3	422,1	455,9	467,3	457,4	447,1	453,6	500,1	522,0	536,6
Pagamenti in conto Competenza	347,3	351,0	367,0	400,0	403,6	391,0	397,6	412,4	442,2	446,0	473,8
Impegni in conto Residui	100,8	104,0	73,1	77,3	78,5	85,0	91,2	68,4	62,0	72,7	98,6
Pagamenti in conto Residui	35,0	38,4	40,1	44,0	46,5	43,5	48,1	36,5	36,5	36,2	51,9
Somma di RS al 31/12	115,1	110,9	88,1	89,1	95,7	107,9	92,5	73,1	83,5	112,6	109,5
INCIDENZA PERCENTUALE DELLA SPESA PRIMARIA SULLA SPESA COMPLESSIVA											
Stanziamenti iniziali di Competenza	61,1%	60,0%	61,5%	62,1%	60,6%	57,9%	60,4%	57,9%	61,6%	60,1%	62,2%
Stanziamenti definitivi di Competenza	59,6%	60,4%	62,0%	62,6%	61,9%	61,0%	62,4%	58,1%	63,8%	62,5%	63,4%
Impegni in conto Competenza	62,4%	62,8%	64,5%	63,3%	65,2%	63,9%	63,2%	60,5%	66,4%	64,4%	64,9%
Pagamenti in conto Competenza	59,6%	60,8%	61,6%	60,3%	61,9%	60,3%	60,5%	58,3%	63,7%	60,8%	62,3%
Impegni in conto Residui	91,5%	96,2%	90,5%	95,0%	98,9%	98,8%	99,6%	99,0%	98,5%	99,1%	99,3%
Pagamenti in conto Residui	79,1%	94,8%	85,6%	91,6%	98,3%	97,9%	99,4%	98,5%	97,9%	98,5%	98,9%
Somma di RS al 31/12	96,6%	91,7%	95,4%	99,0%	99,0%	99,7%	99,3%	98,7%	99,1%	99,4%	96,9%

Per quanto attiene all'andamento dei residui, dal 2005 al 2012 si nota una tendenza piuttosto chiara che vede ridursi notevolmente l'importo registrato al 31/12 di ciascun esercizio. In particolare, tra il 2006 ed il 2007 si registra un calo di quasi 30 miliardi, per lo più imputabile alla riduzione del periodo di conservazione dei residui in conto capitale (da 7 a 3 anni) disposto dalla Legge n. 244 del 2007. Un'ulteriore riduzione di tale termine di conservazione (da 3 a 2 anni) è stata stabilita dal decreto-legge n. 98 del 2011 e ha certamente contribuito all'ulteriore decremento dei residui al 31/12 visibile nei dati di consuntivo 2011 e 2012. Nel 2013 questo percorso di riduzione viene invertito e lo stock di residui registrato a fine anno riprende ad aumentare; nel 2014 l'incremento rispetto al 2013 sfiora i 30 miliardi, principalmente per via delle difficoltà gestionali riscontrate nell'implementazione delle misure per l'estinzione dei debiti della PA. Sebbene la formazione di nuovi residui si sia notevolmente ridotta (-13 miliardi rispetto al 2014), nel 2015 lo stock di residui a chiusura dell'esercizio si è sostanzialmente stabilizzato per quanto riguarda la spesa complessiva e si è lievemente ridotto se si guarda alla sola spesa primaria: questa asimmetria – che potrebbe destare dubbi, riguardando la formazione di residui sulle categorie relative alla gestione del debito pubblico – è spiegata dal mancato completamento entro l'esercizio di alcune operazioni contabili per l'ammortamento di titoli di Stato. Ulteriori dettagli sulla gestione dei residui di bilancio verranno offerti, come di consueto, nella sezione 1.5.2, specificamente dedicata a questa tematica.

L'incidenza della spesa primaria sulla spesa complessiva rende chiara la rigidità di una parte rilevante del bilancio dello Stato, dedicata al servizio del debito pubblico (e, in misura trascurabile, alla gestione di altre passività finanziarie): nel periodo analizzato, infatti, tra il 35% ed il 40% circa della spesa totale è imputabile al pagamento di interessi passivi e al rimborso di titoli e altre passività finanziarie. Poiché queste voci di spesa normalmente non generano residui, si spiega la sostanziale coincidenza dell'ammontare dei residui registrato per la spesa primaria e la spesa complessiva.

La Tavola 14 – oltre a riassumere l'evoluzione del conto residui nel 2015 – ricostruisce, dal punto di vista dell'evidenza contabile offerta dal bilancio per missioni, le diverse fasi relative alla gestione delle spese di competenza, partendo dagli stanziamenti iniziali (legge di bilancio) per arrivare ai relativi impegni e pagamenti. Durante la gestione, infatti, gli stanziamenti iniziali subiscono variazioni di diversa natura dovute agli interventi assunti in corso d'anno (che possono essere "inclide" o meno nella legge di assestamento, oltre che apportate

⁸ Si parla di "inclusionione" con riferimento a quei provvedimenti (atti amministrativi) adottati in un periodo precedente alla formulazione delle proposte per il disegno di legge di assestamento e tali quindi che le proposte stesse vengano formulate tenendone conto.

dalla legge di assestamento stessa). L'analisi di tali variazioni consente di valutare, oltre alla realizzazione dei programmi di spesa inizialmente previsti, le scelte di riallocazione delle risorse (o di assegnazione di nuove risorse) compiute durante la gestione, attraverso atti amministrativi (decreti interministeriali, ministeriali o del dirigente generale) che seguono l'approvazione di nuove leggi di spesa o cui le norme di contabilità pubblica consentono la ripartizione di risorse già in bilancio secondo la legislazione vigente. I dati esposti in Tavola 15 e Tavola 16 (relative, rispettivamente, agli atti amministrativi inclusi nella legge di assestamento ed esclusi da essa) permettono, appunto, di distinguere le variazioni riassunte in Tavola 14 in base alla natura del provvedimento che le ha determinate: nuove leggi di spesa, riassegnazione di entrate, reiscrizione in bilancio di residui passivi perenti, ripartizione di fondi e variazioni compensative. Evidentemente, solo nei primi due casi vi sarà un impatto netto sulla spesa complessiva.

Come anticipato, nel corso del 2015 non sono stati varati provvedimenti particolarmente rilevanti dal punto di vista della variazione netta apportata al bilancio, ragion per cui l'ammontare degli stanziamenti di competenza a legge di bilancio non è significativamente diverso (in confronto a quanto avvenuto negli esercizi passati) dall'ammontare degli stanziamenti di competenza definitivi: complessivamente, gli atti amministrativi hanno apportato un aumento degli stanziamenti di competenza per poco più di 22 miliardi, parzialmente compensato da una riduzione, per circa 11,5 miliardi, comportata dall'assestamento del bilancio (Legge 2 ottobre 2015, n. 171); l'esercizio si è quindi concluso con stanziamenti definitivi incrementati di 10,5 miliardi rispetto a quanto stabilito nella Legge di Bilancio 2015-17.

Guardando ai soli atti amministrativi, gli impatti quantitativamente più rilevanti si sono avuti con il DMT 14874 (incluso in legge di assestamento) sulla missione "Politiche economico-finanziarie e di bilancio" e, con altri cinque diversi DMT, (solo uno dei quali incluso in assestamento) sulla missione "Debito Pubblico".

Nel primo caso si tratta di somme (7,3 miliardi di euro) da versare all'entrata del bilancio statale in corrispondenza dell'ammontare dei crediti fruiti in compensazione tramite il modello 730 per le ritenute Irpef, a seguito dell'introduzione della dichiarazione precompilata (D. Lgs 175/2014). Questa variazione si è riflessa, pertanto, nell'identica variazione in aumento dell'imposta sui redditi vista in Tavola 8. Passando alle variazioni che hanno interessato la missione "Debito pubblico", un aumento di quasi 2,2 miliardi ha coperto il rimborso di buoni fruttiferi postali. Il resto delle risorse aggiunte in corso d'anno hanno alimentato il Fondo per l'ammortamento dei titoli di stato (capitolo 9565 dello stato di previsione del Mef), secondo quanto previsto dalla normativa in materia. In particolare, il DMT 91724 ha assegnato al fondo citato i proventi (3,1 miliardi circa) derivanti dalla vendita di una quota della partecipazione del Mef al capitale di Poste Italiane S.p.A. Il decreto è stato registrato presso la Corte dei Conti il 23 dicembre 2015, ragion per cui non è stato possibile utilizzare le somme ai fini previsti entro la chiusura dell'esercizio; ciò spiega la formazione (insolita) di residui per importi corrispondenti nella categoria "Rimborso di passività finanziarie", cui il capitolo citato appartiene.

La missione "Fondi da ripartire" presenta fisiologicamente variazioni abbastanza consistenti, in ragione della natura delle risorse in essa ricomprese: lo stanziamento iniziale, infatti, è destinato ad essere distribuito in corso d'anno a specifiche voci di spesa – appartenenti a missioni di contenuto definito – attraverso variazioni compensative operate con atti amministrativi (Tavola 15 e Tavola 16 aggiungono dettagli ulteriori sulla ripartizione di tali risorse). La parte più significativa di esse è stanziata, ad inizio anno, in due fondi specifici (uno di parte corrente e uno di parte capitale) destinati alle riassegnazioni in bilancio di residui colpiti da perenzione amministrativa negli anni precedenti, per i quali si sia completato l'iter di reiscrizione. Ne consegue che la maggior parte di queste risorse confluisce su missioni in cui è notevole l'incidenza di trasferimenti (di parte corrente e capitale) alle altre amministrazioni pubbliche (essendo queste le categorie economiche più soggette all'accumulazione di residui): "Relazioni finanziarie con le autonomie territoriali", innanzitutto, ma anche "Diritto alla mobilità" e "Sviluppo e riequilibrio territoriale".

Un'altra porzione rilevante delle risorse inizialmente stanziata sulla missione "Fondi da ripartire" fa riferimento a somme aventi un obiettivo "tematico" ben definito, ma la cui ripartizione di dettaglio viene effettuata in corso d'esercizio per ragioni amministrative o procedurali: è il caso del Fondo Sanitario Nazionale o dei fondi per l'istruzione, per citare due esempi tra i più importanti. Come si vede, infatti, tra gli atti amministrativi non inclusi nell'assestamento quelli classificati "riparto fondi" assegnano risorse soprattutto alle missioni "Istruzione scolastica" e "Tutela della salute". Tra gli atti amministrativi in attuazione di nuove leggi di spesa, il DMT 65295 – emanato in attuazione del DL 78/2015 e non incluso in legge di assestamento – ha comportato complessivamente riduzioni degli stanziamenti per circa 1,5 miliardi, incidendo soprattutto sulla missione "Relazioni finanziarie con le autonomie locali". In particolare, con le disposizioni di cui all'art. 9 *septies*, comma 1, il livello del finanziamento del Servizio sanitario nazionale a cui concorre lo Stato è stato ridotto di 2,3 miliardi di euro.

Tavola 14 - Transizione, per Missione, dagli stanziamenti iniziali a quelli definitivi; impegni e pagamenti in conto competenza e in conto residui; residui al 31.12.2015 (milioni di euro)

Missione	competenza						residui			nuova form. CP 2015 (rimasto da pagare)	residui totali al 31/12 (nuova formazione inclusa)			
	stanzi. iniziali	variazioni amm. in assestato	variazioni assestam.	stanzi. assestati	variazioni atti amm. dopo assestato	totale variazione atti amm.	stanz. definitivi	impegni	pagamenti			Consistenza al 1/1/2015	impegni (includere res. di lettera F)	pagamenti
Organi costituzionali	2.667,5	-	30,0	2.697,5	-16,1	-16,1	2.681,4	2.681,4	2.671,4	25,9	25,7	23,1	10,0	12,7
Amm. Gen. e supporto alla rapp. Gen. di Governo	520,6	10,0	30,6	561,2	35,9	45,9	597,1	580,5	565,6	6,6	6,6	6,1	14,9	15,4
Relazioni finanziarie con le autonomie territoriali	131.157,3	460,6	-15.210,7	116.407,2	-815,9	-355,3	115.591,4	115.455,1	94.736,6	38.596,0	34.228,3	14.169,9	20.718,6	40.777,0
L'Italia in Europa e nel mondo	26.376,1	268,9	-971,4	25.673,7	230,3	499,3	25.904,1	24.703,7	24.507,8	437,7	231,3	206,4	195,9	220,9
Difesa e sicurezza del territorio	19.706,0	124,2	155,2	19.985,4	484,8	609,0	20.470,2	20.228,2	18.768,6	2.989,1	2.578,8	1.886,8	1.459,6	2.151,7
Giustizia	7.799,5	80,0	48,2	7.927,6	392,7	472,6	8.320,3	8.268,5	7.377,3	792,6	637,4	402,6	891,1	1.125,9
Ordine pubblico e sicurezza	10.723,7	111,7	39,4	10.874,8	571,4	683,1	11.446,2	11.236,6	10.647,3	908,0	783,8	566,9	589,3	806,3
Soccorso civile	3.763,7	192,8	32,3	3.988,8	331,3	524,1	4.320,1	4.210,3	3.963,5	242,1	212,8	187,8	246,8	271,9
Agricoltura, politiche agroalimentari e pesca	835,3	32,5	25,1	892,9	121,6	154,2	1.014,6	1.009,5	789,2	306,6	256,3	182,7	220,3	293,8
Energia e diversificazione delle fonti energetiche	264,9	0,1	1,3	266,3	393,5	393,6	659,8	655,6	180,0	502,5	467,1	277,5	475,6	665,2
Competitività e sviluppo delle imprese	16.059,4	201,0	13,8	16.274,1	890,6	1.091,5	17.164,7	17.070,1	15.640,0	7.243,2	6.834,3	6.390,7	1.430,1	1.873,8
Regolazione dei mercati	11,7	11,6	0,1	23,3	16,6	28,2	40,0	39,3	13,0	14,6	9,5	5,0	26,3	30,9
Diritto alla mobilità	11.660,2	314,0	-291,7	11.682,6	28,3	342,3	11.710,9	11.644,3	8.591,8	7.284,7	5.886,6	3.253,3	3.052,5	5.685,8
Infrastrutture pubbliche e logistica	4.646,2	179,3	-302,4	4.523,1	376,9	556,2	4.900,0	4.849,1	2.389,2	4.385,1	2.738,9	1.335,5	2.459,9	3.863,3
Comunicazioni	686,0	35,4	0,6	722,0	349,0	384,4	1.071,1	1.069,1	771,0	1.567,9	1.448,7	1.344,9	298,2	402,0
Commercio internaz. e intern. zione del sistema prod.	250,7	0,1	-0,5	250,3	12,3	12,3	262,6	262,3	188,3	41,3	20,9	10,2	74,0	84,7
Ricerca e innovazione	2.620,9	37,0	4,8	2.662,7	206,3	243,3	2.869,0	2.847,9	2.323,5	1.806,9	1.577,5	752,6	524,4	1.349,3
Svil. stembile e tutela del territorio e dell'ambiente	762,8	20,4	7,8	791,0	531,0	551,4	1.322,0	1.294,0	631,4	1.042,6	971,4	348,3	662,6	1.285,7
Casa e assetto urbanistico	1.702,8	103,4	0,0	1.806,2	66,6	170,0	1.872,8	1.853,8	1.276,6	1.018,9	974,0	481,2	577,2	1.070,1
Tutela della salute	930,1	17,4	6,4	953,9	679,6	697,0	1.633,5	1.619,0	1.268,5	472,0	319,2	132,2	350,5	537,5
Tutela e valorizz. dei beni e attività culturali e paesagg.	1.388,0	15,0	32,3	1.435,4	156,4	171,4	1.591,7	1.596,3	1.401,8	232,1	219,6	181,0	194,5	233,1
Istruzione scolastica	41.588,8	422,5	15,8	42.027,1	1.089,2	1.511,7	43.116,3	43.360,9	42.239,8	907,7	867,1	563,6	1.121,1	1.424,5
Istruzione universitaria	7.730,5	0,3	-10,1	7.720,7	58,9	59,1	7.779,6	7.773,8	7.475,7	992,7	976,1	803,8	298,0	470,3
Diritti sociali, politiche sociali e famiglia	34.143,7	321,7	99,6	34.565,0	323,9	645,6	34.888,9	34.686,3	33.299,5	916,8	868,1	793,6	1.386,9	1.461,4
Politiche previdenziali	102.767,0	132,3	2.939,7	105.839,0	234,0	366,3	106.073,0	105.984,2	95.206,9	14.163,3	10.668,4	6.469,2	10.777,3	14.976,5
Politiche per il lavoro	10.376,0	-197,9	1,8	10.179,9	408,8	210,9	10.588,7	10.537,0	7.545,5	4.066,1	4.038,8	1.842,5	2.991,5	5.187,8
Immigrazione, accoglienza e garanzia dei diritti	1.794,1	45,9	273,8	2.113,8	165,7	211,6	2.279,5	2.277,2	2.161,5	341,6	333,7	271,3	115,8	178,2
Sviluppo e riequilibrio territoriale	6.207,4	-	0,2	6.207,6	-195,8	-195,8	6.011,8	5.338,3	1.343,3	13.150,7	13.150,7	3.436,8	3.995,0	13.708,8
Politiche economico-finanziarie e di bilancio	68.010,8	7.387,0	17.307,3	92.705,1	421,1	7.808,1	93.126,2	90.944,7	84.661,8	6.319,8	5.543,8	4.811,8	6.282,9	7.014,9
Giovani e sport	632,3	28,0	0,5	660,8	27,6	55,6	688,4	687,5	655,3	37,3	21,6	12,2	32,2	41,7
Turismo	29,8	-	-1,0	28,9	0,5	0,5	29,4	29,9	23,2	175,2	173,7	24,4	6,7	156,0
Servizi istituzionali e generali delle amm. pubbliche	1.465,4	72,3	34,4	1.572,1	270,4	342,8	1.842,5	1.758,6	1.489,5	403,1	374,7	327,8	269,1	316,0
Fondi da ripartire	9.748,9	-1.970,3	-20,5	7.758,0	-4.366,0	-6.336,3	3.392,0	1.432,8	343,4	1.284,9	1.282,4	446,3	1.089,4	1.925,6
Debito pubblico	318.279,7	2.350,5	-15.868,6	304.761,6	7.749,4	10.099,8	312.511,0	288.645,2	285.233,0	578,0	576,2	575,8	3.412,2	3.412,5
Totale	847.307,9	10.807,6	-11.575,8	846.539,7	11.230,9	22.038,5	857.770,6	826.630,8	760.380,4	113.253,0	99.304,1	52.523,4	66.250,4	113.031,1

Tavola 15 - Variazioni agli stanziamenti operate con atti amministrativi inclusi in assestamento, per missione di spesa. Anno 2015(milioni di euro)

Missione	variazione atti amministrativi inclusi					totale inclusi
	nuove leggi di spesa	reiscrizione residui	riassegnazione delle entrate	riparto fondi	variazione compensativa	
Organi costituzionali	-	-	-	-	-	-
Amm. Gen. e supporto alla rapp. Gen. di Governo	-	-	9,5	0,0	0,5	10,0
Relazioni finanziarie con le autonomie territoriali	-166,0	350,5	164,4	-	111,7	460,6
L'Italia in Europa e nel mondo	119,4	33,8	120,3	0,1	-4,8	268,9
Difesa e sicurezza del territorio	-117,9	57,0	67,0	-2,0	120,1	124,2
Giustizia	-	7,8	34,8	1,5	35,8	80,0
Ordine pubblico e sicurezza	6,9	35,9	15,9	0,8	52,2	111,7
Soccorso civile	-	0,4	191,4	-	1,0	192,8
Agricoltura, politiche agroalimentari e pesca	-	27,3	2,1	1,4	1,8	32,5
Energia e diversificazione delle fonti energetiche	-	0,1	-	0,0	0,0	0,1
Competitività e sviluppo delle imprese	10,0	126,2	57,7	5,8	1,3	201,0
Regolazione dei mercati	-	0,0	11,4	0,2	-	11,6
Diritto alla mobilità	17,8	361,5	14,2	0,1	-79,6	314,0
Infrastrutture pubbliche e logistica	-	175,2	3,8	0,0	0,3	179,3
Comunicazioni	-	2,8	31,6	-	0,9	35,4
Commercio internaz. e intern. zione del sistema produttivo	-	0,1	-	-	-	0,1
Ricerca e innovazione	-	36,7	0,2	-	0,1	37,0
Svil. sostenibile e tutela del territorio e dell'ambiente	-	13,4	6,3	0,5	0,2	20,4
Casa e assetto urbanistico	-	27,8	75,0	-	0,6	103,4
Tutela della salute	-	13,1	3,9	-	0,5	17,4
Tutela e valorizzazione dei beni e attività culturali e paesag.	-	1,9	13,1	0,0	-	15,0
Istruzione scolastica	-	0,4	421,9	-	0,2	422,5
Istruzione universitaria	-	-	0,3	-	-	0,3
Diritti sociali, politiche sociali e famiglia	201,1	80,2	0,4	40,0	-	321,7
Politiche previdenziali	129,3	-	0,0	3,0	-	132,3
Politiche per il lavoro	-202,0	0,1	4,0	-	0,0	-197,9
Immigrazione, accoglienza e garanzia dei diritti	-	2,5	13,3	-	30,0	45,9
Sviluppo e riequilibrio territoriale	-	-	-	-	-	-
Politiche economico-finanziarie e di bilancio	7.241,7	103,8	16,9	24,4	0,2	7.387,0
Giovani e sport	-	-	28,0	-	-	28,0
Turismo	-	-	-	-	-	-
Servizi istituzionali e generali delle amm. pubbliche	0,5	0,9	19,1	30,9	20,9	72,3
Fondi da ripartire	-125,0	-1.459,5	15,1	-106,9	-294,0	-1.970,3
Debito pubblico	-	-	2.350,5	-	-	2.350,5
Totale	7.115,7	-	3.691,9	-	-	10.807,6

Tavola 16 - Variazioni agli stanziamenti operate con atti amministrativi successivi (esclusi) all'assestamento, per missione di spesa. Anno 2015 (milioni di euro)

Missione	variazione atti amministrativi esclusi					totale esclusi	Totale variazioni atti amministrativi
	nuove leggi di spesa	reiscrizione residui	riassegnazione delle entrate	riparto fondi	variazione compensativa		
Organi costituzionali	-27,8	-	11,6	0,1	-	-16,1	-16,1
Amm. Gen. e supporto alla rapp. Gen. di Governo	-0,1	-	27,7	8,1	0,2	35,9	45,9
Relazioni finanziarie con le autonomie territoriali	-1.619,6	466,2	679,3	56,0	-397,8	-815,9	-355,3
L'Italia in Europa e nel mondo	180,2	8,9	36,2	5,9	-0,8	230,3	499,3
Difesa e sicurezza del territorio	228,6	143,7	47,3	-10,4	75,5	484,8	609,0
Giustizia	-14,7	12,5	140,7	137,2	116,9	392,7	472,6
Ordine pubblico e sicurezza	18,0	48,5	337,3	86,3	81,2	571,4	683,1
Soccorso civile	197,3	20,4	73,1	23,1	17,5	331,3	524,1
Agricoltura, politiche agroalimentari e pesca	0,2	54,7	13,7	39,9	13,2	121,6	154,2
Energia e diversificazione delle fonti energetiche	-9,0	1,0	400,6	0,5	0,4	393,5	393,6
Competitività e sviluppo delle imprese	125,8	152,2	470,5	139,0	3,1	890,6	1.091,5
Regolazione dei mercati	-	0,8	14,8	0,1	0,9	16,6	28,2
Diritto alla mobilità	-204,6	156,3	30,7	45,9	-	28,3	342,3
Infrastrutture pubbliche e logistica	62,2	55,7	255,4	3,6	-	376,9	556,2
Comunicazioni	3,3	339,4	4,3	2,6	-0,6	349,0	384,4
Commercio internaz. e intern. zione del sistema produttivo	10,0	0,3	0,7	0,7	0,4	12,3	12,3
Ricerca e innovazione	66,0	119,2	1,8	16,3	3,0	206,3	243,3
Svil. sostenibile e tutela del territorio e dell'ambiente	200,0	33,9	283,7	11,5	2,0	531,0	551,4
Casa e assetto urbanistico	20,8	45,7	0,0	0,0	-	66,6	170,0
Tutela della salute	3,5	14,0	26,7	227,0	408,4	679,6	697,0
Tutela e valorizzazione dei beni e attività culturali e paesag.	-1,9	7,8	61,6	62,4	26,5	156,4	171,4
Istruzione scolastica	609,0	0,3	9,4	417,6	53,0	1.089,2	1.511,7
Istruzione universitaria	2,3	7,1	26,9	15,3	7,3	58,9	59,1
Diritti sociali, politiche sociali e famiglia	128,1	7,7	194,5	-6,3	0,0	323,9	645,6
Politiche previdenziali	-495,1	12,1	718,8	-1,8	-	234,0	366,3
Politiche per il lavoro	279,5	7,2	165,4	6,0	-49,4	408,8	210,9
Immigrazione, accoglienza e garanzia dei diritti	-3,4	7,9	141,4	16,2	3,7	165,7	211,6
Sviluppo e riequilibrio territoriale	-426,0	230,2	-	-	-	-195,8	-195,8
Politiche economico-finanziarie e di bilancio	-309,5	22,9	606,7	28,8	72,2	421,1	7.808,1
Giovani e sport	20,0	-	7,6	-	-	27,6	55,6
Turismo	-	-	0,4	0,2	-	0,5	0,5
Servizi istituzionali e generali delle amm. pubbliche	15,2	5,1	109,3	131,1	9,7	270,4	342,8
Fondi da ripartire	-795,8	-1.981,6	319,7	-1.463,1	-445,3	-4.366,0	-6.336,3
Debito pubblico	1,0	-	7.749,7	-	-1,3	7.749,4	10.099,8
-	-1.736,7	-	12.967,7	-	-	11.230,9	22.038,5

In Tavola 17 si riporta l'allocazione degli stanziamenti definitivi (e la percentuale di essi impegnata⁹), per missione e amministrazione, nell'esercizio 2015. Guardando alla capacità d'impegno¹⁰, nel 2015 tutte le missioni ad eccezione di "Fondi da ripartire" e "Sviluppo e riequilibrio territoriale" hanno impegnato oltre il 90% delle risorse definitive di competenza ad esse assegnate; 10 di esse non hanno dato luogo a nuova formazione di residui propri, impegnando praticamente il totale delle risorse disponibili¹¹. Le missioni "Tutela e valorizzazione delle attività culturali e paesaggistiche", "Istruzione scolastica" e "Turismo" hanno effettuato impegni in eccesso rispetto ai relativi stanziamenti definitivi di competenza, rispettivamente per circa 4 milioni, 244 milioni e 0,5 milioni, evidentemente a causa di spese obbligatorie non preventivabili in fase di formazione o di assestamento: tutti gli impegni in eccesso, infatti, si sono generati sulle spese per redditi da lavoro dipendente, evidentemente non compensate da economie sugli stanziamenti relativi alle altre categorie economiche di spesa afferenti a queste missioni¹². La bassa capacità d'impegno sulla missione "Fondi da ripartire", invece, si deve alla particolare natura della missione stessa, soprattutto per quanto attiene ad alcuni fondi che rientrano nello stato di previsione del Mef, riguardanti spese obbligatorie, spese impreviste, spese per consultazioni elettorali, somme da versare all'entrata a titolo di ammortamento di beni mobili o altro.

Guardando i dati complessivi per ministero, è evidente la rilevanza del bilancio del Mef rispetto al totale: circa il 69% delle previsioni di spesa definitive di competenza afferisce a questa amministrazione. In particolare, pesano la gestione della missione "Debito pubblico" (che nel 2015 rappresenta il 36,5% del bilancio dello Stato) e, per quasi il 90%, della missione "Relazioni finanziarie con le autonomie territoriali", condivisa con il Ministero dell'Interno, che raccoglie buona parte dei trasferimenti agli Enti territoriali. Queste due sole missioni, sommate, rappresentano ben il 70% del bilancio del Mef e il 50% del bilancio dello Stato nel suo complesso. Peraltro, questa Amministrazione è l'unica ad essere coinvolta in ben 25 delle 34 missioni presenti in bilancio, a testimonianza della vastità di competenze che ad essa fanno capo. Senza considerare le due missioni "generiche" presenti in tutti gli stati di previsione ("Servizi istituzionali e generali delle Amministrazioni Pubbliche" e "Fondi da ripartire"), infatti, le altre amministrazioni contribuiscono ad un numero di missioni molto più ridotto (da un minimo di 1 – Ministero della Giustizia e Ministero degli Affari Esteri e della Cooperazione Internazionale – a un massimo di 6 – Ministero dello Sviluppo Economico).

Per rilevanza quantitativa, dopo quello del Mef spiccano il bilancio del Ministero del Lavoro e delle Politiche Sociali (Mlps) e quello del Ministero dell'Istruzione, dell'Università e della Ricerca (Miur), che gestiscono, rispettivamente, il 15,4% ed il 6,2% delle risorse totali. Per il Mlps è la missione "Politiche previdenziali" (in particolare, i trasferimenti agli enti di previdenza) ad assorbire gran parte della spesa; per il Miur, invece, sono le missioni "Istruzione scolastica" e "Istruzione universitaria" a rappresentare quasi il totale del bilancio (comprendendo le retribuzioni del personale dei comparti scuola e università), mentre i 2,2 miliardi riconducibili alla missione "Ricerca e innovazione" rappresentano meno del 5% del bilancio del ministero e meno dello 0,2% del bilancio nel suo complesso.

La Tavola 18¹³ espone separatamente la distribuzione percentuale della spesa primaria (al netto degli interessi passivi e del rimborso delle passività finanziarie) tra le amministrazioni (pannello superiore) e tra le 34 missioni del bilancio dello Stato (pannello inferiore), per il quadriennio 2012-2015.

⁹ Considerando anche gli impegni per conservazione fondi.

¹⁰ Un approfondimento relativo ai coefficienti di capacità d'impegno e di realizzazione della spesa si trova alla fine di questa sezione.

¹¹ Ovvero, almeno il 99,9% degli stanziamenti definitivi di competenza.

¹² Si veda la sezione 1.6 per approfondimenti sul fenomeno delle eccedenze di spesa.

¹³ Il pannello inferiore di Tavola 18 mostra una ricostruzione della serie storica del bilancio per missioni che ovvia al problema della composizione variabile delle missioni stesse: il contenuto delle missioni negli esercizi precedenti al 2015 è ricostruito sulla base della struttura del bilancio nel 2015.

Tavola 17 - Stanziamenti definitivi di competenza e capacità d'impegno per missione e stato di previsione. Anno 2015 (milioni di euro)

MISSIONE	MINISTERO													Totale					
	ECONOMIA E FINANZE	Sviluppo Economico	LAVORO E POLITICHE SOCIALI	GIUSTIZIA	AFFARI ESTERI	ISTRUZIONE, UNIVERSITA' E RICERCA	INTERNO	AMBIENTE E TUTELA DEL TERRITORIO E DEL MARE	INFRASTRUTTURE E TRASPORTI	DIFFESA	POLITICHE AGRICOLE, ALIMENTARI E FORESTALI	BENI E ATTIVITA' CULTURALI	SALUTE						
Organi costituzionali	2.681	100,0%	-	-	-	-	-	-	-	-	-	-	-	2.681	100,0%				
Amm. Gen. e supporto alla rapp. Gen. di Governo	-	-	-	-	-	-	597	97,2%	-	-	-	-	-	597	97,2%				
Relazioni finanziarie con le autonomie territoriali	101.450	99,9%	-	-	-	-	14.141	98,7%	-	-	-	-	-	115.591	99,9%				
L'Italia in Europa e nel mondo	23.391	95,2%	-	-	2.513	97,1%	-	-	0	100,0%	-	-	-	25.904	95,4%				
Difesa e sicurezza del territorio	1	-	-	-	-	-	-	-	-	-	20.470	98,8%	-	20.470	98,8%				
Giustizia	214	98,3%	-	8.106	99,4%	-	-	-	-	-	-	-	-	8.320	99,4%				
Ordine pubblico e sicurezza	2.030	95,2%	-	-	-	-	8.468	99,4%	768	92,5%	180	97,6%	-	11.446	98,2%				
Soccorso civile	2.016	98,0%	-	-	-	-	2.164	97,4%	-	-	140	91,0%	-	4.320	97,5%				
Agricoltura, politiche agroalimentari e pesca	183	100%	-	-	-	-	-	-	-	-	832	99,4%	-	1.015	99,5%				
Energia e diversificazione delle fonti energetiche	-	-	660	99,4%	-	-	-	-	-	-	-	-	-	660	99,4%				
Competitività e sviluppo delle imprese	12.343	99,3%	4.822	99,9%	-	-	-	-	-	-	-	-	-	17.165	99,4%				
Regolazione dei mercati	-	-	40	98,3%	-	-	-	-	-	-	-	-	-	40	98,3%				
Diritto alla mobilità	3.528	100,0%	-	-	-	-	-	-	8.183	99,2%	-	-	-	11.711	99,4%				
Infrastrutture pubbliche e logistica	510	100,0%	-	-	-	-	-	-	4.390	98,8%	-	-	-	4.900	99,0%				
Comunicazioni	901	100,0%	170	98,9%	-	-	-	-	-	-	-	-	-	1.071	99,8%				
Commercio internaz. e intern. azione del sistema prod.	-	-	263	99,9%	-	-	-	-	-	-	-	-	-	263	99,9%				
Ricerca e innovazione	219	99,6%	11	101,4%	-	2.156	100,0%	-	82	100,0%	53	62,5%	19	2.869	99,3%				
Svil. sostenibile e tutela del territorio e dell'ambiente	187	99,0%	-	-	-	-	-	-	928	99,1%	207	91,3%	-	1.322	97,9%				
Casa e assetto urbanistico	1.419	100%	-	-	-	-	-	-	-	-	454	95,8%	-	1.873	99,0%				
Tutela della salute	-	-	-	-	-	-	-	-	-	-	-	-	1.633	99,1%					
Tutela e valorizzazione dei beni e attività culturali e paesag.	-	-	-	-	-	-	-	-	-	-	-	-	-	1.592	100,3%				
Istruzione scolastica	14	100%	-	-	-	43.102	100,8%	-	-	-	-	-	-	43.116	100,6%				
Istruzione universitaria	-	-	-	-	-	7.780	99,9%	-	-	-	-	-	-	7.780	99,9%				
Diritto sociali, politiche sociali e famiglia	6.484	96,9%	-	28.405	100,0%	-	-	-	-	-	-	-	-	34.889	99,4%				
Politiche previdenziali	13.438	99,3%	-	92.635	100,0%	-	-	-	-	-	-	-	-	106.073	99,9%				
Politiche per il lavoro	6	3,2%	-	10.583	99,6%	-	-	-	-	-	-	-	-	10.589	99,5%				
Immigrazione, accoglienza e garanzia dei diritti	1.050	100,0%	-	10	96,8%	-	1.219	99,8%	-	-	-	-	-	2.279	99,9%				
Sviluppo e riequilibrio territoriale	6.012	88,8%	-	-	-	-	-	-	-	-	-	-	-	6.012	88,8%				
Politiche economico-finanziarie e di bilancio	93.126	97,7%	-	-	-	-	-	-	-	-	-	-	-	93.126	97,7%				
Giochi e sport	688	99,9%	-	-	-	-	-	-	-	-	-	-	-	688	99,9%				
Turismo	-	-	-	-	-	-	-	-	-	-	-	29	101,6%	29	101,6%				
Servizi istituzionali e generali delle amm. pubbliche	873	96,6%	80	90,7%	43	80,5%	27	98,8%	94	93,8%	153	96,5%	73	85,0%	89	97,4%			
Fondi da ripartire	2.854	32,3%	17	98,8%	20	77,8%	44	95,6%	9	100%	186	100%	7	154	100%				
Debito pubblico	312.511	92,4%	-	-	-	-	-	-	-	-	-	-	-	312.511	92,4%				
Totale	586.128	94,8%	6.062	99,7%	131.696	100,0%	8.177	99,4%	2.616	97,0%	53.278	100,4%	13.880	20.952	98,7%	2.067	99,2%	857.771	96,4%

Tavola 18 - Ripartizione della spesa primaria per Amministrazione e Missione. Anni 2012 - 2015. Valori percentuali

RIPARTIZIONE PER MINISTERO DELLA SPESA (Competenza definitiva) (al netto del rimborso prestiti e degli interessi passivi)	Esercizio finanziario			
	2012	2013	2014	2015
MINISTERO DELL'ECONOMIA E DELLE FINANZE	49,9%	49,9%	52,0%	50,5%
MINISTERO DELLO SVILUPPO ECONOMICO	1,7%	2,6%	2,2%	1,1%
MINISTERO DEL LAVORO E DELLE POLITICHE SOCIALI	21,2%	21,9%	22,2%	24,2%
MINISTERO DELLA GIUSTIZIA	1,7%	1,6%	1,5%	1,5%
MINISTERO DEGLI AFFARI ESTERI	0,4%	0,4%	0,4%	0,5%
MINISTERO DELL'ISTRUZIONE, DELL'UNIVERSITA' E DELLA RICERCA	11,4%	10,4%	10,0%	9,8%
MINISTERO DELL'INTERNO	5,9%	5,1%	4,2%	4,9%
MINISTERO DELL'AMBIENTE E DELLA TUTELA DEL TERRITORIO E DEL MARE	0,1%	0,1%	0,2%	0,2%
MINISTERO DELLE INFRASTRUTTURE E DEI TRASPORTI	1,8%	2,7%	2,6%	2,6%
MINISTERO DELLA DIFESA	4,8%	4,3%	4,0%	3,9%
MINISTERO DELLE POLITICHE AGRICOLE ALIMENTARI E FORESTALI	0,3%	0,3%	0,3%	0,3%
MINISTERO PER I BENI E LE ATTIVITA' CULTURALI	0,4%	0,3%	0,4%	0,3%
MINISTERO DELLA SALUTE	0,3%	0,3%	0,3%	0,4%
Totale	100,0%	100,0%	100,0%	100,0%
RIPARTIZIONE PER MINISTERO DELLA SPESA (Competenza definitiva) (al netto del rimborso prestiti e degli interessi passivi)	Esercizio finanziario			
	2012	2013	2014	2015
Organi costituzionali	0,6%	0,5%	0,5%	0,5%
Amm. Gen. e supporto alla rapp. Gen. di Governo	0,1%	0,1%	0,1%	0,1%
Relazioni finanziarie con le autonomie territoriali	24,3%	24,3%	24,8%	21,2%
L'Italia in Europa e nel mondo	5,7%	5,7%	4,9%	4,8%
Difesa e sicurezza del territorio	4,6%	4,2%	3,9%	3,8%
Giustizia	1,7%	1,6%	1,5%	1,5%
Ordine pubblico e sicurezza	2,4%	2,1%	2,1%	2,1%
Soccorso civile	1,1%	1,0%	1,0%	0,7%
Agricoltura, politiche agroalimentari e pesca	0,2%	0,2%	0,2%	0,2%
Energia e diversificazione delle fonti energetiche	0,1%	0,1%	0,1%	0,1%
Competitività e sviluppo delle imprese	1,1%	1,2%	2,3%	3,1%
Regolazione dei mercati	0,0%	0,0%	0,0%	0,0%
Diritto alla mobilità	2,4%	2,8%	2,4%	2,2%
Infrastrutture pubbliche e logistica	1,0%	0,9%	0,9%	0,9%
Comunicazioni	0,2%	0,2%	0,3%	0,2%
Commercio internaz. e intern. zione del sistema produttivo	0,0%	0,0%	0,0%	0,0%
Ricerca e innovazione	0,6%	0,7%	0,5%	0,5%
Svil.sostenibile e tutela del territorio e dell'ambiente	0,2%	0,2%	0,2%	0,2%
Casa e assetto urbanistico	0,1%	0,1%	0,2%	0,3%
Tutela della salute	0,2%	0,2%	0,2%	0,3%
Tutela e valorizzazione dei beni e attività culturali e paesag.	0,4%	0,3%	0,3%	0,3%
Istruzione scolastica	9,0%	8,3%	8,0%	7,9%
Istruzione universitaria	1,7%	1,5%	1,5%	1,4%
Diritti sociali, politiche sociali e famiglia	6,6%	6,4%	6,4%	6,4%
Politiche previdenziali	17,3%	17,3%	17,6%	19,5%
Politiche per il lavoro	1,2%	1,8%	1,9%	1,9%
Immigrazione, accoglienza e garanzia dei diritti	0,4%	0,3%	0,5%	0,4%
Sviluppo e riequilibrio territoriale	0,7%	1,6%	1,1%	1,1%
Politiche economico-finanziarie e di bilancio	13,8%	15,0%	15,4%	16,9%
Giovani e sport	0,1%	0,1%	0,1%	0,1%
Turismo	0,0%	0,0%	0,0%	0,0%
Servizi istituzionali e generali delle amm. pubbliche	0,5%	0,4%	0,4%	0,3%
Fondi da ripartire	1,1%	0,5%	0,7%	0,6%
Debito pubblico	0,2%	0,2%	0,2%	0,1%
Totale	100,0%	100,0%	100,0%	100,0%

Depurando la spesa complessiva dal rimborso delle passività finanziarie e dal pagamento di interessi passivi, il Mef rappresenta nel 2015 al 50,5% del bilancio totale (circa 1,5 punti in meno rispetto all'esercizio precedente, per via della notevole riduzione degli stanziamenti relativi alla missione "Relazioni finanziarie con le autonomie territoriali", che negli esercizi precedenti aveva ricevuto risorse aggiuntive per provvedere al pagamento dei debiti della PA disposto dalle norme già citate), mentre emerge più chiaramente la rilevanza del Mlps e del Miur nella gestione della spesa primaria. In particolare, va notato l'incremento relativo (+3% dal 2012 al 2015) delle risorse assegnate al primo, principalmente per via degli effetti legati al ciclo (aumento della spesa per ammortizzatori sociali e altri trasferimenti), oltre che all'incidenza sempre maggiore della spesa pensionistica: tali aumenti si riscontrano, infatti nelle missioni "Politiche previdenziali" (+2,2%) e "Politiche del lavoro" (+0,7%). Per quanto riguarda il Miur, invece, la riduzione relativa della sua dotazione di competenza definitiva (-1,6%) è ascrivibile alle politiche di contenimento dei costi del personale varate nel corso degli ultimi anni, che hanno avuto impatto, in particolare, sulla dotazione della missione "Istruzione scolastica" (-1,1%) – data l'incidenza dei costi del personale sul totale. Per lo stesso motivo, le missioni "Difesa e sicurezza del territorio" e "Ordine pubblico e sicurezza" – essendo caratterizzate da un'incidenza della spesa per redditi da lavoro dipendente superiore al 70% degli stanziamenti definitivi complessivi – mostrano riduzioni non trascurabili rispetto al 2012 (approssimativamente, dello 0,8% la prima e dello 0,3% la seconda); si tratta di due missioni che cumulano risorse stanziare per circa 32 miliardi di euro. Va segnalato, tuttavia, che nel 2015 gli stanziamenti definitivi di competenza relativi alla spesa primaria sono tornati ad aumentare (rispetto all'esercizio precedente), principalmente per effetto di alcuni provvedimenti mirati (L. 107/2015, c.d. "La buona scuola").

In netto aumento l'incidenza sulla spesa primaria degli stanziamenti relativi alle missioni "Politiche economico-finanziarie e di bilancio" (+3,1%) e "Competitività e sviluppo delle imprese" (+2%), in ragione degli interventi di stimolo varati a partire dal 2014: il rimborso Irpef per i redditi fino a 26.000 euro contenuto nel DL 66/2014, lo sgravio contributivo triennale legato alle assunzioni a tempo indeterminato, avviato con la legge di stabilità per il 2015-17, il taglio dell'Irap sul costo del lavoro, sono certamente tra le misure più rilevanti. Da segnalare anche l'incremento, dal 2013, della quota di spesa di competenza del Ministero delle Infrastrutture e dei Trasporti (aumentata di circa un punto percentuale): una porzione considerevole di tale aumento è dovuta all'assegnazione di risorse per opere pubbliche avutasi con la legge di stabilità per il 2013 (legge n. 228 del 2012).

La Tavola 19 e la Tavola 20 mostrano l'evoluzione, rispettivamente, di impegni e pagamenti per categoria economica nel quadriennio 2012 – 2015, con il dettaglio di alcune classificazioni economiche di secondo livello. La spesa per retribuzioni resta sostanzialmente stabile, assestandosi su un livello sensibilmente più basso rispetto agli anni precedenti la crisi¹⁴. Tale riduzione è il riflesso diretto del blocco della contrattazione e del marcato rallentamento del *turn-over*.

I trasferimenti correnti alle amministrazioni pubbliche mostrano una tendenza costante a crescere (oltre 20 miliardi in più solo nel 2015), trainati dalla componente destinata agli enti previdenziali (che aumenta di circa 14 miliardi nell'ultimo esercizio). Si tenga presente che sugli stanziamenti e sugli impegni 2015 di questa categoria economica gravano le ingenti somme relative al ripiano dei sospesi di tesoreria ai sensi della procedura di ricognizione straordinaria disposta da DL 66/2014, art. 49. Si tratta, complessivamente, di fondi per oltre 12 miliardi di euro classificati – appunto – come trasferimenti correnti ad altre amministrazioni pubbliche, per oltre la metà destinati ad amministrazioni locali e per la parte rimanente ad enti di previdenza¹⁵.

La spesa per interessi passivi, invece, si riduce notevolmente (di oltre 6 miliardi) nel 2015 rispetto all'esercizio precedente, in cui aveva già iniziato a scendere rispetto agli anni precedenti, in ragione della sensibile diminuzione dei tassi avutasi dalla fine del 2013 in poi: nel 2015 il tasso nominale medio sulle nuove emissioni di titoli di Stato è stato dello 0,7%, rispetto all'1,35% del 2014; il tasso sui Btp a 10 anni (la principale scadenza a lungo termine) è sceso dal 3% all'1,7%.

Al di là di queste tendenze di medio-lungo periodo, nel 2015 la categoria "Trasferimenti a famiglie e ISP" mostra un ulteriore, significativo incremento (+3,5 miliardi sul 2014), in risposta agli interventi di sostegno all'attività economica già citati: rientrano in questa categoria le spese per la riduzione del cuneo fiscale sulle

¹⁴ Gli impegni di competenza a rendiconto ammontavano a 90,4 miliardi di euro nel 2008.

¹⁵ Per approfondimenti sulla procedura di riaccertamento straordinario dei residui disposta dall'art. 49 del DL 66/2014 rimandiamo, ancora una volta, alla sezione 3.1.

nuove assunzioni a tempo indeterminato. Anche la categoria “Poste correttive e compensative”, nella sua componente relativa alla restituzione e al rimborso di imposte, aumenta in maniera molto marcata (di oltre 23 miliardi) in ragione dell’introduzione del cosiddetto modello 730 precompilato e di altre operazioni contabili (citate precedentemente nel testo) collegate alla riscossione dei tributi e alla ripartizione delle risorse alle autonomie territoriali.

Tra le spese di conto capitale, nel 2015 si rileva un aumento molto importante (oltre 7 miliardi) dei “Contributi agli investimenti”, quasi totalmente bilanciato dalla riduzione della categoria “Altri trasferimenti in conto capitale”: queste variazioni sono dovute alla riclassificazione economica del Fondo per lo sviluppo e la coesione (con competenza definitiva per oltre 6 miliardi di euro nel 2015), passato dalla seconda alla prima categoria (e collocato nello stato di previsione del Ministero dell’economia e delle finanze, a seguito della istituzione dell’Agenzia per la coesione territoriale).

La categoria “Acquisizioni di attività finanziarie” registra un drastico calo, guidato dalla sotto-categoria “Concessione di prestiti”, che nel 2013 e 2014 aveva accolto gran parte delle risorse dedicate al pagamento dei debiti della PA, attraverso un fondo per garantire agli enti territoriali la liquidità necessaria per procedere ai pagamenti. La sostanziale conclusione delle procedure amministrative legate a quel provvedimento ed il contestuale esaurimento delle risorse ad esso preposte (in conto competenza) spiegano, pertanto, lo “svuotamento” di questa categoria nel 2015 (e l’improvvisa accumulazione di residui sulla categoria stessa). Infine, le spese di titolo III segnano un aumento moderato (circa 8 miliardi), determinato da una maggiore massa di titoli a medio-lungo termine in scadenza nel 2015 rispetto al 2014, per circa 10 miliardi in più.

La Tavola 21 espone la ripartizione (percentuale) della spesa di ciascun ministero (nonché dell’intero bilancio) per categoria economica nel 2015, rappresentando un utile raccordo tra l’analisi della spesa esclusivamente per categoria (Tavola 19 e Tavola 20) e quella per ministero e missione (Tavola 17). Inoltre, l’allocazione delle risorse di ciascun ministero per categoria economica è essenziale nel determinare la capacità di impegno e di realizzazione della spesa dei ministeri stessi, essendo tali coefficienti strettamente dipendenti proprio dalla categoria economica (come risulta chiaro dai dati di Tavola 22).

Tavola 19 - Impegni in conto competenza e residui per categoria economica. Anni 2012 - 2015 (milioni di euro)

Esercizio Finanziario	2012		2013		2014		2015	
	Competenza	Residui	Competenza	Residui	Competenza	Residui	Competenza	Residui
Impegni								
TITOLO I - SPESE CORRENTI	489.350,6	39.592,6	510.835,2	40.006,0	526.195,1	44.115,3	569.801,1	58.998,5
1 - REDDITI DA LAVORO DIPENDENTE, di cui:	87.674,1	1.726,4	87.206,0	2.068,4	86.537,9	1.621,0	86.965,9	1.601,7
Contributi Sociali	28.149,1	253,2	28.597,7	220,7	28.828,1	206,7	28.612,8	144,6
Retribuzioni	59.525,0	1.473,2	58.608,4	1.847,7	57.709,8	1.414,4	58.353,1	1.457,1
2 - CONSUMI INTERMEDI, di cui:	10.527,0	2.772,8	12.182,8	2.678,1	12.283,8	3.109,1	12.865,8	3.291,6
Acquisto di beni	2.224,3	427,2	1.259,8	341,1	1.475,2	411,3	1.504,0	599,7
Acquisto di servizi	8.302,6	2.345,6	10.923,0	2.337,0	10.808,6	2.697,8	11.361,8	2.691,8
3 - IMPOSTE PAGATE SULLA PRODUZIONE	4.678,3	45,3	4.705,9	37,0	4.659,2	40,7	4.717,6	27,4
4 - TRASF. CORR. AD AP, di cui:	232.963,9	29.973,3	243.493,3	29.462,2	250.612,0	33.259,8	271.212,7	41.805,7
ad Amministrazioni Centrali	8.839,3	460,2	9.110,3	481,2	8.887,9	379,9	9.313,1	406,2
ad Amministrazioni Locali	121.806,4	19.001,6	119.156,8	16.782,2	119.909,1	19.617,9	126.309,9	26.536,5
ad Enti di previdenza	102.318,2	10.511,5	115.226,2	12.198,8	121.815,0	13.262,0	135.589,7	14.863,0
5 - TRASF. CORR. A FAMIGLIE E ISP, di cui	4.133,4	739,5	4.227,7	718,7	10.329,8	912,5	13.800,0	6.370,2
Prestazioni Sociali (in denaro e in natura)	1.495,6	96,2	1.611,9	149,1	7.347,8	161,0	11.089,0	5.540,4
6 - TRASF. CORR. A IMPRESE, di cui:	5.662,5	1.991,3	5.790,1	1.754,0	5.520,6	1.215,1	7.670,1	1.528,6
Contributi ai prodotti e alla produzione	5.364,3	1.916,1	5.195,9	1.697,6	4.680,7	1.117,2	5.104,9	1.435,0
7 - TRASF. CORR. A ESTERO	1.629,0	170,8	1.702,7	103,9	1.755,0	196,1	1.859,7	183,5
8 - RISORSE PROPRIE UNIONE EUROPEA	16.491,9	-	17.621,8	-	17.658,8	-	16.784,9	-
9 - INTERESSI PASSIVI E REDDITI DA CAPITALE	81.385,0	434,3	81.868,7	259,4	81.073,5	157,8	74.522,8	227,9
10 - POSTE CORRETTIVE E COMPENSATIVE, di cui:	42.662,0	1.439,4	50.482,7	2.347,0	54.182,3	3.463,5	77.571,3	3.590,4
Restituzione e rimborso di imposte	35.853,3	647,1	35.325,0	153,6	37.850,1	18,0	62.241,8	22,5
Vincite lotto	4.500,0	683,8	12.831,6	2.023,8	13.062,2	3.313,2	13.258,7	3.542,3
11 - AMMORTAMENTI	298,7	-	300,0	-	356,8	-	365,8	-
12 - ALTRE USCITE CORRENTI	1.244,8	299,4	1.253,4	577,2	1.225,3	139,6	1.464,5	371,4
TITOLO II - SPESE IN CONTO CAPITALE	45.653,0	29.193,5	71.174,8	22.246,1	76.830,1	28.765,6	41.309,7	39.844,0
21 - INV. FISSI LORDI E ACQUISTI DI TERRENI	5.034,2	5.800,5	6.541,0	4.545,1	5.526,5	4.725,2	5.416,7	3.827,2
22 - CONTRIBUTI AGLI INV., di cui:	16.319,7	10.089,9	13.861,6	5.647,7	13.517,1	4.674,2	20.749,9	17.087,4
ad Amministrazioni Centrali	8.163,4	2.123,6	8.826,4	1.128,1	8.807,6	1.777,2	13.680,5	14.826,1
ad Amministrazioni Locali	6.503,3	4.257,4	5.032,5	4.519,6	4.709,5	2.896,9	7.065,0	2.261,3
ad Enti di previdenza ed assistenza sociale	1.653,0	3.708,9	2,7	-	0,0	0,1	4,4	-
23 - CONTRIBUTI AGLI INV. AD IMPRESE, di cui:	9.004,2	4.035,8	11.147,5	4.165,7	10.344,4	5.463,5	9.365,4	6.277,5
ad Imprese private	5.622,3	1.706,6	6.700,2	1.274,6	6.095,5	1.817,4	6.701,1	1.985,7
ad Imprese pubbliche	3.381,9	2.329,1	4.447,4	2.891,1	4.249,0	3.646,1	2.664,3	4.291,8
24 - CONTRIBUTI AGLI INV. A FAMIGLIE E ISP	119,0	12,7	53,7	109,7	252,4	58,3	240,1	6,5
25 - CONTRIBUTI AGLI INV. A ESTERO	955,1	269,6	769,1	197,6	641,1	201,0	663,8	71,9
26 - ALTRI TRASF. IN CONTO CAPITALE, di cui:	6.265,9	8.676,2	11.838,2	6.699,2	9.620,2	12.115,6	3.374,2	2.978,4
ad Amministrazioni Pubbliche	2.437,8	1.329,5	2.124,8	582,5	2.144,7	513,9	963,3	2,2
a Famiglie e istituzioni sociali private	-	-	-	-	160,0	-	0,0	-
a Imprese	77,4	9,7	77,4	0,7	612,4	0,0	69,0	1.085,0
31 - ACQ. DI ATTIVITA' FINANZIARIE, di cui:	7.955,0	308,8	26.963,6	881,0	36.928,4	1.527,8	1.499,7	9.595,2
Azioni ed altre partecipazioni	149,0	115,6	2.203,6	161,0	607,4	122,7	430,6	2,7
Concessione di prestiti	942,0	193,2	17.027,6	720,0	33.254,9	1.405,1	869,1	9.592,5
Titoli diversi dalle azioni	6.864,0	-	7.732,4	-	2.866,2	-	-	-
TITOLO III - RIMBORSO PASSIVITA' FINANZIARIE	214.333,7	282,5	170.972,6	682,2	207.562,2	517,4	215.520,0	461,6
61 - RIMBORSO PASSIVITA' FINANZIARIE, di cui:	214.333,7	282,5	170.972,6	682,2	207.562,2	517,4	215.520,0	461,6
Prestiti	891,4	97,4	755,0	116,0	2.006,5	88,9	1.581,6	68,7
Titoli	213.333,7	168,5	170.105,4	532,7	205.495,1	391,9	213.910,2	351,1
Totale	749.337,3	69.068,5	752.982,6	62.934,3	810.587,4	73.398,3	826.630,8	99.304,1

Tavola 20 - Pagamenti in conto competenza e in conto residui per categoria economica. Anni 2012 - 2015 (milioni di euro)

Esercizio Finanziario	2012		2013		2014		2015	
	Competenza	Residui	Competenza	Residui	Competenza	Residui	Competenza	Residui
Pagamenti								
TITOLO I - SPESE CORRENTI	461.321,4	21.563,3	473.326,8	26.472,3	476.906,8	26.802,0	521.708,1	33.355,0
1 - REDDITI DA LAVORO DIPENDENTE, di cui:	85.963,3	1.321,4	85.911,5	1.388,9	85.300,8	1.196,5	86.100,4	852,6
Contributi Sociali	28.004,4	224,2	28.450,5	184,7	28.678,5	190,8	28.593,7	135,1
Retribuzioni	57.958,9	1.097,2	57.461,0	1.204,2	56.622,3	1.005,7	57.506,7	717,5
2 - CONSUMI INTERMEDI, di cui:	8.449,0	2.255,1	9.457,8	2.105,9	9.093,1	2.563,6	9.205,2	2.516,6
Acquisto di beni	1.899,0	331,8	886,4	274,8	872,8	320,8	766,9	373,8
Acquisto di servizi	6.550,0	1.923,3	8.571,4	1.831,1	8.220,3	2.242,7	8.438,3	2.142,8
3 - IMPOSTE PAGATE SULLA PRODUZIONE	4.658,6	43,8	4.682,2	28,1	4.642,5	38,0	4.697,8	24,3
4 - TRASF. CORR. AD AP, di cui:	212.253,7	14.247,9	216.535,8	18.391,0	217.888,7	17.991,6	235.229,5	18.917,2
ad Amministrazioni Centrali	8.528,9	398,1	8.766,4	458,2	8.516,3	347,7	8.694,3	363,5
ad Amministrazioni Locali	110.576,4	7.004,9	103.894,8	8.664,7	100.946,5	9.365,6	104.734,3	10.048,7
ad Enti di previdenza	93.148,4	6.844,9	103.874,6	9.268,1	108.425,9	8.278,2	121.800,9	8.505,0
5 - TRASF. CORR. A FAMIGLIE E ISP, di cui	3.714,8	496,7	3.701,4	423,1	4.466,6	558,7	13.331,4	6.013,6
Prestazioni Sociali (in denaro e in natura)	1.363,5	70,6	1.480,3	84,8	1.864,6	89,9	10.925,6	5.496,8
6 - TRASF. CORR. A IMPRESE, di cui:	4.344,3	1.436,8	4.759,0	1.136,2	4.461,1	668,3	5.865,5	1.135,3
Contributi ai prodotti e alla produzione	4.099,3	1.368,1	4.269,8	1.086,2	3.712,2	575,6	3.390,7	1.051,6
7 - TRASF. CORR. A ESTERO	1.541,1	108,4	1.511,4	65,8	1.593,3	154,3	1.704,7	163,5
8 - RISORSE PROPRIE UNIONE EUROPEA	16.491,9	-	17.621,8	-	17.658,8	-	16.784,9	-
9 - INTERESSI PASSIVI E REDDITI DA CAPITALE	81.125,9	431,5	81.711,7	254,0	80.844,9	146,8	74.335,9	227,0
10 - POSTE CORRETTIVE E COMPENSATIVE, di cui:	42.022,3	1.038,0	46.693,2	2.229,8	50.178,7	3.419,7	73.514,5	3.239,5
Restituzione e rimborso di imposte	35.820,2	246,6	35.307,2	153,2	37.828,9	14,4	62.191,8	20,8
Vincite lotto	3.969,3	683,8	9.104,0	1.996,0	9.105,3	3.274,7	9.266,0	3.197,8
11 - AMMORTAMENTI	298,7	-	300,0	-	356,8	-	365,8	-
12 - ALTRE USCITE CORRENTI	457,6	183,6	441,1	449,5	421,6	64,5	572,4	265,5
TITOLO II - SPESE IN CONTO CAPITALE	32.203,1	15.354,8	50.563,3	10.249,3	49.892,6	9.513,2	26.386,3	18.812,6
21 - INV. FISSI LORDI E ACQUISTI DI TERRENI	2.636,0	3.279,9	3.180,5	2.582,2	2.699,8	2.590,2	2.638,4	2.279,3
22 - CONTRIBUTI AGLI INV., di cui:	12.488,5	6.773,1	11.396,9	2.991,2	10.004,4	2.887,8	13.604,0	5.269,3
ad Amministrazioni Centrali	7.550,0	1.909,2	7.813,1	612,6	7.370,5	1.092,2	8.545,8	4.144,2
ad Amministrazioni Locali	4.502,7	2.637,2	3.581,2	2.378,6	2.633,9	1.795,5	5.053,9	1.125,2
ad Enti di previdenza ed assistenza sociale	435,8	2.226,7	2,7	-	0,0	0,1	4,4	-
23 - CONTRIBUTI AGLI INV. AD IMPRESE, di cui:	5.701,3	2.884,7	6.983,2	2.767,4	6.419,7	2.071,7	6.555,5	3.831,8
ad Imprese private	4.352,8	1.137,8	5.385,6	661,4	4.752,8	679,0	4.853,5	1.225,1
ad Imprese pubbliche	1.348,5	1.746,9	1.597,7	2.106,1	1.666,9	1.392,6	1.702,0	2.606,7
24 - CONTRIBUTI AGLI INV. A FAMIGLIE E ISP	109,3	8,0	45,5	54,0	246,0	54,0	234,2	2,1
25 - CONTRIBUTI AGLI INV. A ESTERO	712,6	29,7	757,0	6,4	625,9	18,9	302,1	48,5
26 - ALTRI TRASF. IN CONTO CAPITALE, di cui:	3.314,7	2.239,0	3.602,5	1.397,1	3.810,7	1.434,4	2.096,9	1.417,4
ad Amministrazioni Pubbliche	2.048,8	1.328,3	2.115,1	582,5	2.142,5	513,9	930,8	2,2
a Famiglie e istituzioni sociali private	-	-	-	-	160,0	-	0,0	-
a Imprese	76,7	9,7	69,0	0,7	69,0	0,0	69,0	685,0
31 - ACQ. DI ATTIVITA' FINANZIARIE, di cui:	7.240,7	140,2	24.597,7	451,1	26.086,1	456,3	955,2	5.964,1
Azioni ed altre partecipazioni	68,8	34,6	2.132,6	81,1	526,3	51,2	379,8	2,7
Concessione di prestiti	308,0	105,7	14.732,7	369,9	22.493,5	405,0	375,4	5.961,4
Titoli diversi dalle azioni	6.864,0	-	7.732,4	-	2.866,2	-	-	-
TITOLO III - RIMBORSO PASSIVITA' FINANZIARIE	213.792,5	141,4	170.579,2	509,6	207.196,7	420,8	212.286,0	355,7
61 - RIMBORSO PASSIVITA' FINANZIARIE, di cui:	213.792,5	141,4	170.579,2	509,6	207.196,7	420,8	212.286,0	355,7
Prestiti	840,5	32,3	718,6	22,1	2.002,8	23,6	1.577,8	3,7
Titoli	212.862,7	106,9	169.768,0	471,1	205.144,3	391,6	210.682,2	350,8
Totale	707.316,9	37.059,5	694.469,4	37.231,1	733.996,1	36.736,0	760.380,4	52.523,4

Infatti, se finora abbiamo analizzato l’allocazione delle risorse in bilancio guardando principalmente agli impegni e agli stanziamenti (definitivi) di competenza, può essere utile guardare alle realizzazioni di cassa di tali impegni, quindi alla proporzione degli stanziamenti definitivi che viene effettivamente pagata nell’esercizio. Questo tipo di informazione introduce naturalmente l’analisi, nella sezione 1.5.2, della gestione dei residui (formati da risorse “rinviate” all’esercizio successivo – e, per questa ragione, gestite in una contabilità separata rispetto alla sua competenza – in quanto impegnate ma non pagate, ovvero stanziare ma non impegnate). La Tavola 22, presenta perciò tre indici: i) la capacità d’impegno, data dalla percentuale di impegni effettuati sulle risorse definitive di competenza; ii) il coefficiente di realizzazione degli impegni, ovvero la percentuale degli impegni effettivamente pagata; iii) il coefficiente di realizzazione della spesa, cioè il rapporto tra l’importo dei pagamenti effettivi e il valore degli stanziamenti di competenza definitivi che tali pagamenti hanno autorizzato. Quest’ultimo indice, chiaramente, può essere ottenuto dal prodotto dei primi due. I coefficienti in oggetto vengono presentati distinti per categoria economica, relativamente al quadriennio 2012-2015.

Ciò permette di apprezzare immediatamente, ad esempio, gli alti coefficienti di realizzazione della spesa che contraddistinguono le categorie economiche composte per la gran parte da spese obbligatorie (ad esempio, “Redditi da lavoro dipendente” o “Imposte pagate sulla produzione”), la cui emissione avviene generalmente attraverso ruoli di spesa fissa e dunque non prevede quasi alcun margine di discrezionalità da parte dell’amministrazione nell’impegnare e pagare tali spese. Le categorie legate alla gestione del debito pubblico (“Interessi passivi e redditi da capitale” e “Rimborso passività finanziarie”) hanno una capacità di realizzazione dell’impegno prossima al 100%, per evidenti ragioni, ma per motivi prudenziali tendono a stanziare risorse in eccesso rispetto agli impegni effettivamente previsti, il che riduce il coefficiente relativo alla capacità di impegno. Le categorie di trasferimento, la spesa per consumi intermedi e – generalmente – le categorie di spesa in conto capitale, invece, risultano avere capacità d’impegno e di realizzazione dell’impegno stesso inferiore, sia in ragione delle procedure amministrative che tali spese richiedono (tra i motivi della frequente formazione di residui passivi), sia per la relativa flessibilità e comprimibilità di queste voci rispetto alle altre¹⁶.

Da ciò segue, quindi, che la composizione per titoli e categorie del bilancio di ciascuna amministrazione è una variabile fondamentale nel determinare l’effettiva realizzazione dei pagamenti rispetto agli stanziamenti definitivi nel proprio bilancio. In ragione di ciò, anche nel 2015 (come negli esercizi precedenti) le amministrazioni che hanno in bilancio una quota notevole di spesa in conto capitale – su tutte, il Mise (quasi l’80% della competenza definitiva), il Mit ed il Ministero dell’Ambiente (rispettivamente, circa il 50% e il 60%) – presenteranno coefficienti di realizzazione della spesa comparativamente più bassi rispetto alle altre Amministrazioni. Allo stesso modo, guardando la composizione del bilancio del Mef (di cui una proporzione prossima al 40% è dedicata alla gestione del debito pubblico), non stupisce che tale amministrazione abbia, nel 2015, una capacità d’impegno nella norma (vedi Tavola 17), ma un coefficiente di realizzazione degli impegni piuttosto alto. Ancor più elevato risulterà generalmente quello del Miur, per via dell’eccezionale incidenza delle spese per “Redditi da lavoro dipendente” sul suo bilancio complessivo (circa il 73% della competenza definitiva).

Le categorie “residuali” dei Titoli I e II (“Altre uscite correnti” e “Altri trasferimenti in conto capitale”, rispettivamente), presentano un coefficiente di realizzazione degli impegni (e, nel caso delle “Altre uscite correnti”, anche una capacità d’impegno) relativamente basso, verosimilmente proprio a causa del loro contenuto eterogeneo. La categoria “Ammortamenti” rappresenta un caso a sé: ha una capacità di impegno nulla, accompagnata da una capacità di realizzazione degli impegni pari al 100% (quindi, una capacità di spesa pari alla capacità d’impegno). Ciò si deve alle diverse pratiche contabili applicate dalle amministrazioni nel gestire la presenza di poste di ammortamento – un concetto proprio del bilancio economico-patrimoniale – all’interno di un bilancio finanziario: mentre alcune amministrazioni si limitano a stanziare delle risorse in tali categorie (senza farvi seguire impegni), altre completano il ciclo della spesa anche in relazione a tali voci.

¹⁶ Dei fenomeni contabili alla base dell’andamento anomalo nel 2014 delle categorie “Trasferimenti correnti a famiglie” e “Acquisizioni di attività finanziarie” si è detto nella Relazione al Rendiconto 2014, cui si rimanda.

Tavola 22 - Capacità d'impegno, Coefficiente di realizzazione degli impegni e Coefficiente di realizzazione della spesa per Categoria economica.
Anni 2012-2015 (valori percentuali)

CATEGORIA (TITOLO I)	2012	2013	2014	2015
Coefficiente di realizzazione				
1 - REDDITI DA LAVORO DIPENDENTE				
Capacità d'impegno	98,4%	99,2%	99,0%	99,5%
Coeff. di realizzazione degli impegni	98,0%	98,5%	98,6%	99,0%
Coeff. di realizzazione della spesa	96,5%	97,7%	97,6%	98,5%
2 - CONSUMI INTERMEDI				
Capacità d'impegno	94,4%	95,5%	97,2%	97,0%
Coeff. di realizzazione degli impegni	80,3%	77,6%	74,0%	71,5%
Coeff. di realizzazione della spesa	75,8%	74,1%	71,9%	69,4%
3 - IMPOSTE PAGATE SULLA PRODUZIONE				
Capacità d'impegno	98,4%	99,5%	99,0%	99,4%
Coeff. di realizzazione degli impegni	99,6%	99,5%	99,6%	99,6%
Coeff. di realizzazione della spesa	98,0%	99,0%	98,6%	98,9%
4 - TRASFERIMENTI CORRENTI AD AMMINISTRAZIONI PUBBLICHE				
Capacità d'impegno	99,5%	99,7%	99,4%	99,9%
Coeff. di realizzazione degli impegni	91,1%	88,9%	86,9%	86,7%
Coeff. di realizzazione della spesa	90,7%	88,7%	86,4%	86,7%
5 - TRASFERIMENTI CORRENTI A FAMIGLIE E ISTITUZIONI SOCIALI PRIVATE				
Capacità d'impegno	97,5%	96,2%	98,9%	98,4%
Coeff. di realizzazione degli impegni	89,9%	87,6%	43,2%	96,6%
Coeff. di realizzazione della spesa	87,6%	84,2%	42,7%	95,1%
6 - TRASFERIMENTI CORRENTI A IMPRESE				
Capacità d'impegno	87,8%	87,2%	91,0%	98,6%
Coeff. di realizzazione degli impegni	76,7%	82,2%	80,8%	76,5%
Coeff. di realizzazione della spesa	67,4%	71,7%	73,5%	75,4%
7 - TRASFERIMENTI CORRENTI A ESTERO				
Capacità d'impegno	93,4%	95,8%	95,6%	97,5%
Coeff. di realizzazione degli impegni	94,6%	88,8%	90,8%	91,7%
Coeff. di realizzazione della spesa	88,4%	85,0%	86,8%	89,3%
8 - RISORSE PROPRIE UNIONE EUROPEA				
Capacità d'impegno	90,6%	94,7%	98,1%	93,8%
Coeff. di realizzazione degli impegni	100,0%	100,0%	100,0%	100,0%
Coeff. di realizzazione della spesa	90,6%	94,7%	98,1%	93,8%
9 - INTERESSI PASSIVI E REDDITI DA CAPITALE				
Capacità d'impegno	91,9%	91,1%	89,3%	92,2%
Coeff. di realizzazione degli impegni	99,7%	99,8%	99,7%	99,7%
Coeff. di realizzazione della spesa	91,6%	90,9%	89,0%	91,9%
10 - POSTE CORRETTIVE E COMPENSATIVE				
Capacità d'impegno	91,6%	91,9%	96,8%	97,8%
Coeff. di realizzazione degli impegni	98,5%	92,5%	92,6%	94,8%
Coeff. di realizzazione della spesa	90,2%	85,0%	89,6%	92,7%
11 - AMMORTAMENTI				
Capacità d'impegno	27,8%	29,3%	33,0%	38,7%
Coeff. di realizzazione degli impegni	100,0%	100,0%	100,0%	100,0%
Coeff. di realizzazione della spesa	27,8%	29,3%	33,0%	38,7%
12 - ALTRE USCITE CORRENTI				
Capacità d'impegno	47,2%	67,4%	59,8%	53,5%
Coeff. di realizzazione degli impegni	36,8%	35,2%	34,4%	39,1%
Coeff. di realizzazione della spesa	17,3%	23,7%	20,6%	20,9%
TOTALE TITOLO I - SPESE CORRENTI				
Capacità d'impegno	96,2%	96,6%	96,9%	97,8%
Coeff. di realizzazione degli impegni	94,3%	92,7%	90,6%	91,6%
Coeff. di realizzazione della spesa	90,7%	89,5%	87,8%	89,6%

segue: Tavola 22 - Capacità d'impegno, Coefficiente di realizzazione degli impegni e Coefficiente di realizzazione della spesa per Categoria economica. Anni 2012-2015 (valori percentuali)

CATEGORIA (TITOLO II)	2012	2013	2014	2015
Coefficiente di realizzazione				
21 - INVESTIMENTI FISSI LORDI E ACQUISTI DI TERRENI				
Capacità d'impegno	100,1%	99,8%	99,8%	96,7%
Coeff. di realizzazione degli impegni	52,4%	48,6%	48,9%	48,7%
Coeff. di realizzazione della spesa	52,4%	48,5%	48,8%	47,1%
22 - CONTRIBUTI AGLI INVESTIMENTI				
Capacità d'impegno	98,9%	99,9%	99,9%	96,7%
Coeff. di realizzazione degli impegni	76,5%	82,2%	74,0%	65,6%
Coeff. di realizzazione della spesa	75,7%	82,2%	73,9%	63,4%
23 - CONTRIBUTI AGLI INVESTIMENTI AD IMPRESE				
Capacità d'impegno	97,8%	99,4%	99,7%	99,5%
Coeff. di realizzazione degli impegni	63,3%	62,6%	62,1%	70,0%
Coeff. di realizzazione della spesa	61,9%	62,3%	61,9%	69,6%
24 - CONTRIBUTI AGLI INVESTIMENTI A FAMIGLIE E ISTITUZIONI SOCIALI PRIVATE				
Capacità d'impegno	100,0%	99,8%	99,5%	97,9%
Coeff. di realizzazione degli impegni	91,8%	84,6%	97,5%	97,6%
Coeff. di realizzazione della spesa	91,8%	84,5%	97,0%	95,6%
25 - CONTRIBUTI AGLI INVESTIMENTI A ESTERO				
Capacità d'impegno	99,9%	99,8%	99,6%	99,9%
Coeff. di realizzazione degli impegni	74,6%	98,4%	97,6%	45,5%
Coeff. di realizzazione della spesa	74,6%	98,3%	97,3%	45,5%
26 - ALTRI TRASFERIMENTI IN CONTO CAPITALE				
Capacità d'impegno	88,8%	99,9%	93,7%	98,5%
Coeff. di realizzazione degli impegni	52,9%	30,4%	39,6%	62,1%
Coeff. di realizzazione della spesa	47,0%	30,4%	37,1%	61,2%
31 - ACQUISIZIONI DI ATTIVITA' FINANZIARIE				
Capacità d'impegno	100,0%	100,0%	100,0%	100,0%
Coeff. di realizzazione degli impegni	91,0%	91,2%	70,6%	63,7%
Coeff. di realizzazione della spesa	91,0%	91,2%	70,6%	63,7%
TOTALE TITOLO II - SPESE IN CONTO CAPITALE				
Capacità d'impegno	97,5%	99,9%	99,1%	97,6%
Coeff. di realizzazione degli impegni	70,5%	71,0%	64,9%	63,9%
Coeff. di realizzazione della spesa	68,8%	70,9%	64,3%	62,4%

CATEGORIA (TITOLO III)	2012	2013	2014	2015
Coefficiente di realizzazione				
61 - RIMBORSO PASSIVITA' FINANZIARIE (coincide con TOTALE TITOLO III)				
Capacità d'impegno	86,3%	85,7%	91,5%	92,5%
Coeff. di realizzazione degli impegni	99,7%	99,8%	99,8%	98,5%
Coeff. di realizzazione della spesa	86,1%	85,5%	91,3%	91,1%

Legenda:

- **Capacità d'impegno:** percentuale impegnata degli stanziamenti definitivi di competenza
- **Coefficiente di realizzazione degli impegni:** percentuale pagata degli impegni di competenza
- **Coefficiente di realizzazione della spesa:** percentuale pagata degli stanziamenti definitivi di competenza

1.5 GESTIONE DEI RESIDUI

Come emerge dai paragrafi precedenti, nel 2015 il fenomeno dei residui continua a rimanere su livelli considerevoli sia dal lato delle entrate che dal lato delle uscite.

Alla fine dell'esercizio 2015 si registrano residui attivi per complessivi 208.259 milioni e residui passivi per 113.031,1 milioni.

1.5.1 RESIDUI ATTIVI

1.5.1.1 Consistenza dei residui attivi

I residui attivi di consuntivo sono formati da due componenti:

- le somme rimaste da versare, che hanno un'elevata probabilità di realizzazione in quanto si tratta di somme già riscosse riconducibili a specifiche situazioni di bilancio (ad esempio: somme introitate direttamente da regioni a statuto speciale e province autonome, oggetto di regolazione contabile nell'anno successivo) o, semplicemente, di riscossioni avvenute negli ultimi giorni dell'anno per le quali non è stato possibile procedere al relativo versamento entro la fine dell'anno stesso;
- le somme rimaste da riscuotere, che rappresentano la voce con gli importi più elevati; si tratta di somme derivanti, principalmente, da ruoli la cui limitata realizzazione può essere determinata da diversi fattori, tra i quali: l'incertezza derivante dall'effettivo recupero delle somme giudizialmente controverse; la presenza di somme inesigibili per le quali non è ancora intervenuto il discarico amministrativo; l'incidenza delle posizioni creditorie interessate da procedure concorsuali; le valutazioni di mancato/improbabile recupero operate sulla base dell'anzianità del periodo d'imposta di riferimento.

La Tavola 23 rappresenta, per titoli di entrata, i residui attivi rimasti da versare e da riscuotere, evidenziando la consistenza al 31.12.2015 distinta per la componente relativa ai residui generatisi nell'esercizio di competenza e per la componente relativa a quelli di formazione negli esercizi pregressi.

I residui di nuova formazione sono complessivamente pari a 95.352 milioni, inferiori rispetto a quelli registrati nel precedente esercizio in cui sono risultati pari a 96.565 milioni, con una diminuzione dell'1,3%. Le somme rimaste da versare ammontano a 27.744 milioni, di cui 26.093 milioni relativi alle entrate tributarie; le somme rimaste da riscuotere relative alla gestione di competenza dell'esercizio 2015 risultano complessivamente pari a 67.608 milioni, quasi equamente distribuite tra titolo I (per 34.288 milioni) e titolo II (per 33.286 milioni) delle entrate.

I residui provenienti dagli esercizi precedenti il 2015 si compongono, invece, come segue: per le somme rimaste da versare, l'importo si attesta a 9.545 milioni, per lo più concentrati sulle entrate tributarie (per 8.255 milioni); ben più rilevanti, invece, i residui attivi ancora da riscuotere, che raggiungono complessivamente l'importo di 103.362 milioni, di cui 63.416 milioni riferiti alle entrate extra-tributarie (per lo più riconducibili alle sanzioni afferenti la riscossione di entrate di natura tributaria e non tributaria) e 39.470 milioni a quelle tributarie.

La formazione e la permanenza nelle scritture contabili dei residui da riscuotere, in particolare nel titolo II di entrata, sono dovute alle procedure con le quali si registrano gli accertamenti per le entrate connesse ai ruoli e all'attività di accertamento fiscale, nonché alla difficoltà di procedere ad una loro riduzione in base al grado di esigibilità, secondo quanto previsto dal quadro normativo di riferimento. L'allegato 24 al Rendiconto generale dello Stato espone, comunque, le riduzioni dei citati residui apportate in ciascun esercizio in relazione al grado di esigibilità degli stessi.

Tavola 23 - Residui Attivi al 31.12.2015 con distinzione delle somme da versare e da riscuotere per Titoli di entrata (milioni di euro)

Entrate	Rimasti da versare		Rimasti da riscuotere		Totale	
	Cp	Rs	Cp	Rs	Cp	Rs
TITOLO I - TRIBUTARIE	26.093	8.255	34.288	39.470	60.381	47.725
TITOLO II - EXTRA-TRIBUTARIE	1.651	1.290	33.286	63.416	34.937	64.706
TITOLO III - ALIENAZIONE ED AMMORTAMENTO DI BENI PATRIMONIALI E RISCOSSIONE DI CREDITI	-	-	34	476	34	476
TITOLO IV - ACCENSIONE DI PRESTITI	-	-	-	-	-	-
Totale	27.744	9.545	67.608	103.362	95.352	112.907

1.5.1.2 Variazioni dei residui attivi

Nella Tavola 24 si rappresentano le variazioni intervenute nel conto dei residui attivi per effetto della gestione 2015.

Tavola 24 - Variazioni della consistenza dei residui attivi per Titoli di entrata. Anno 2015 (milioni di euro)

Entrate	RESIDUI ATTIVI INIZIALI				Residui nuova formazione	RESIDUI ATTIVI FINALI 31.12.2015
	Consistenza 1.1.2015	Riaccertamenti	Versati	Rimasti da versare e da riscuotere		
TITOLO I - TRIBUTARIE	112.393	-31.679	-32.989	47.725	60.381	108.106
TITOLO II - EXTRA-TRIBUTARIE	96.249	-26.768	-4.775	64.706	34.937	99.643
TITOLO III - ALIENAZIONE ED AMMORTAMENTO DI BENI PATRIMONIALI E RISCOSSIONE DI CREDITI	484	+1	-9	476	34	510
TITOLO IV - ACCENSIONE DI PRESTITI	-	-	-	-	-	-
Totale	209.126	-58.446	-37.773	112.907	95.352	208.259

Il volume dei residui attivi si attesta su un livello pari a 208.259 milioni, con una riduzione rispetto all'esercizio precedente di 867 milioni, pari allo 0,4 in termini percentuali.

Relativamente ai titoli di entrata, la composizione si è mantenuta sostanzialmente invariata rispetto al precedente esercizio: il 51,9% dei residui attivi finali si riferisce alle entrate tributarie, il 47,9% a quelle extra-tributarie, mentre risulta molto bassa l'incidenza percentuale di quelli relativi all'alienazione ed ammortamento dei beni patrimoniali e riscossione di crediti pari a 0,2%.

Lo stock dei residui provenienti dagli esercizi precedenti è venuto a modificarsi, nel corso dell'anno di consuntivazione, per effetto di operazioni di riaccertamento e di versamento. La consistenza iniziale, pari a 209.126 milioni, si è ridotta di 96.219 milioni, attestandosi a 112.907 milioni.

Le operazioni di riaccertamento, per un totale di 58.446 milioni (vedasi l'allegata tabella 13) riguardano, essenzialmente, i proventi derivanti dall'attività di accertamento e controllo relativamente alle categorie delle entrate tributarie "Imposte sul patrimonio e sul reddito" e "Tasse ed imposte sugli affari", nonché quelli ricompresi nella categoria "Recuperi, rimborsi e contributi" delle entrate extra-tributarie.

In particolare, la riduzione dei residui pregressi attiene al discarico contabile di crediti tributari operato dall'Agenzia delle Entrate a seguito di stime sul grado di esigibilità degli stessi¹⁷.

Nel 2015 la quota dei versamenti attinenti a residui attivi pregressi ammonta a 37.773 milioni, con un tasso di smaltimento¹⁸ pari al 18%, in sensibile aumento rispetto alla percentuale rilevata nel 2014 (11,8%). Tale variazione è da imputarsi alle regolazioni contabili effettuate nel 2015, mediante versamenti in conto residui, delle somme non versate in bilancio riconducibili alle poste negative da recuperare a carico delle regioni Sicilia, Sardegna, Friuli Venezia Giulia, Trentino Alto Adige e delle Province Autonome di Trento e Bolzano a valere sulle compartecipazioni ai tributi erariali ad esse spettanti che non sono state versate nelle casse regionali e il cui accertamento è stato contabilmente registrato per l'intero ammontare nel bilancio statale¹⁹.

In termini di composizione, l'87,3% delle somme versate in conto residui si riferisce alle entrate tributarie, sulle quali si sono concentrate le predette regolazioni contabili. Infatti, nel 2014 tale percentuale si assestava all'84,3%. Più contenuti, invece, i versamenti relativi alle entrate extra-tributarie che rappresentano il 12,6% del totale, sostanzialmente in linea con i valori storici.

La Tavola 25 raffronta i residui originati dalla gestione di competenza dell'anno ed i corrispondenti accertamenti. Essa consente di evidenziare, distintamente per ciascun titolo di appartenenza, la quota percentuale di entrate accertate nell'esercizio che annualmente si trasferisce al conto residui, non avendo trovato completamento, nell'esercizio di riferimento, tutte le fasi della gestione (riscossione e versamento). Per le entrate tributarie, i residui di nuova formazione ammontano a 60.381 milioni a fronte di accertamenti pari a 477.178 milioni, con una incidenza percentuale dei primi sui secondi pari al 12,7%. La formazione di nuovi residui si concentra, in particolare, in valore assoluto, nelle prime due categorie di entrata, relative alle imposte sul patrimonio e sul reddito e alle tasse ed imposte sugli affari, i cui residui di competenza ammontano a 28.983 milioni per la prima e a 28.609 milioni per la seconda (con una incidenza sui relativi accertamenti pari a 11,2% e 17,7%, rispettivamente).

Per le entrate extra-tributarie, i residui di competenza risultano pari a 34.937 milioni, attestandosi al 41,8% delle relative somme accertate in corso di gestione. In particolare, per questo titolo di entrata, i residui generati nel corso del 2015 si concentrano nella categoria XI "Recuperi, rimborsi e contributi", per l'importo di 21.531 milioni, e nella categoria VII relativa a "Proventi dei servizi pubblici minori", per l'importo di 10.284 milioni di euro. Rientrano nella prima categoria, in particolare, le somme ancora da riscuotere per interessi e sanzioni relativi a violazioni in materia di imposte; rientrano, invece, nella seconda i residui connessi alle multe e sanzioni varie afferenti a fattispecie di natura non tributaria, nonché alle oblazioni e condanne a pene pecuniarie per contravvenzioni alle norme per la tutela stradale.

Tavola 25 - Incidenza dei residui attivi di nuova formazione sugli accertamenti di competenza. Anno 2015 (milioni di euro)

Entrate	Accertamenti di competenza	Residui di nuova formazione	%
TITOLO I - TRIBUTARIE	477.178	60.381	12,7
TITOLO II - EXTRA-TRIBUTARIE	83.603	34.937	41,8
TITOLO III - ALIENAZIONE ED AMMORTAMENTO DI BENI PATRIMONIALI E RISCOSSIONE DI CREDITI	8.785	34	0,4
TITOLO IV - ACCENSIONE DI PRESTITI	259.542	-	-
Totale	829.108	95.352	11,5

¹⁷ Annualmente l'Agenzia delle Entrate individua, per alcuni crediti tributari, una percentuale di abbattimento delle somme rimaste da riscuotere in conto residui, che, per l'esercizio 2015, risulta essere pari al 95%.

¹⁸ Calcolato come rapporto tra i residui incassati e i residui iniziali riaccertati.

¹⁹ Si tratta delle differenze, accumulate nel tempo, tra quanto accertato dall'Agenzia delle entrate - Struttura di gestione sulla base delle deleghe di versamento (F24) dei contribuenti delle regioni Sicilia, Sardegna, Friuli Venezia Giulia, Trentino Alto Adige e delle Province Autonome di Trento e Bolzano, e gli effettivi riversamenti affluiti nelle casse dei medesimi enti, operati al netto di eventuali compensazioni tra crediti e debiti di imposta fruite dai contribuenti delle predette autonomie, delle quote anticipate dallo Stato per rimborsi in conto fiscale a favore dei contribuenti di alcune di esse e delle trattenute sulle compartecipazioni ai tributi statali ad esse spettanti applicate in attuazione delle diverse disposizioni legislative che hanno disciplinato il concorso al risanamento della finanza pubblica da parte delle medesime autonomie.

1.5.2 RESIDUI PASSIVI

1.5.2.1 Rettifiche ai residui passivi finali dell'esercizio 2014

A seguito di scissioni e operazioni di riclassificazione di capitoli, si sono verificati movimenti tra le diverse categorie economiche, che hanno modificato la consistenza dei residui iniziali 2015 rispetto alla chiusura dell'esercizio precedente, così come riportato nella Tavola 26. La più evidente di tali operazioni, dal punto di vista quantitativo, è legata alla riclassificazione del Fondo per lo sviluppo e la coesione, avvenuta in concomitanza al suo spostamento dallo stato di previsione del Mise a quello del Mef: nel 2014 tali risorse erano classificate come "Altri trasferimenti in conto capitale", mentre a partire dal 2015 sono state attribuite alla categoria "Contributi agli investimenti", comportando una variazione equivalente (per circa 12 miliardi) ma di segno opposto tra queste due categorie, visibile nella Tavola dedicata. Di seguito si fa riferimento alle consistenze così rettificate.

Tavola 26 - Residui perenti nel quadriennio 2012-2015 disaggregati per amministrazione e titoli di spesa (milioni di euro)

TITOLI E CATEGORIE	Residui finali 31/12/2014	Rettifiche	Consistenza al 1/1/2015
TITOLO I - SPESE CORRENTI	66.601,6	1.454,9	68.056,5
REDDITI DA LAVORO DIPENDENTE	1.661,7	60,7	1.722,3
CONSUMI INTERMEDI	3.736,3	-52,0	3.684,2
IMPOSTE PAGATE SULLA PRODUZIONE	19,5	10,9	30,4
TRASFERIMENTI CORRENTI AD AMMINISTRAZIONI PUBBLICHE	47.991,5	1.553,3	49.544,8
TRASFERIMENTI CORRENTI A FAMIGLIE E ISTITUZIONI SOCIALI PRIVATE	6.217,1	318,9	6.536,1
TRASFERIMENTI CORRENTI A IMPRESE	1.606,3	54,2	1.660,5
TRASFERIMENTI CORRENTI A ESTERO	203,5	-	203,5
RISORSE PROPRIE UNIONE EUROPEA	-	-	0,0
INTERESSI PASSIVI E REDDITI DA CAPITALE	239,6	-	239,6
POSTE CORRETTIVE E COMPENSATIVE	4.047,4	-	4.047,4
AMMORTAMENTI	-	-	0,0
ALTRE USCITE CORRENTI	878,8	-491,1	387,8
TITOLO II - SPESE IN CONTO CAPITALE	46.189,9	-1.454,9	44.735,0
INVESTIMENTI FISSI LORDI E ACQUISTI DI TERRENI	4.961,8	-14,0	4.947,8
CONTRIBUTI AGLI INVESTIMENTI	5.299,2	12.792,8	18.092,0
CONTRIBUTI AGLI INVESTIMENTI AD IMPRESE	7.316,5	133,9	7.450,5
CONTRIBUTI AGLI INVESTIMENTI A FAMIGLIE E ISTITUZIONI SOCIALI PRIVATE	10,6	-	10,6
CONTRIBUTI AGLI INVESTIMENTI A ESTERO	197,3	54,6	251,9
ALTRI TRASFERIMENTI IN CONTO CAPITALE	16.490,6	-12.385,5	4.105,1
ACQUISIZIONI DI ATTIVITA' FINANZIARIE	11.913,9	-2.036,7	9.877,1
TITOLO III - RIMBORSO PASSIVITA' FINANZIARIE	462,0	-	462,0
Spesa Complessiva	113.253,5	-0,0	113.253,5

1.5.2.2 Consistenza e variazioni dei residui passivi

Sul volume complessivo dei residui passivi incidono varie cause, sia di natura legislativa che di carattere amministrativo-contabile, alcune delle quali connesse all'epoca del perfezionamento in legge delle varie iniziative di spesa.

Rispetto all'esercizio 2014 (113.253 milioni) si registra una minima riduzione nella consistenza dei residui pari a 222 milioni derivante dall'aumento di 5.679 milioni dei residui di parte corrente (+8,3% rispetto al valore complessivo dei residui di parte corrente registrati nell'esercizio precedente) e dalla diminuzione di 8.780 milioni di quelli in conto capitale (-19,6%); mentre per il rimborso di passività finanziarie, si rileva un aumento di 2.877 milioni (+622,9% rispetto al totale di 462,0 milioni). In quest'ultimo caso, i residui si sono formati su un capitolo dello stato di previsione del Ministero dell'economia e delle finanze (il n. 9565) dedicato alle somme da destinare all'ammortamento del debito. Si tratta dei proventi ricavati dalla vendita di una parte (circa il 35%) della partecipazione del Tesoro in Poste

Italiane avvenuta a fine 2015. I tempi tecnici necessari alla riassegnazione di tali entrate e al loro impiego a rimborso di titoli di Stato in circolazione non hanno consentito che l'intero iter si svolgesse entro la chiusura dell'esercizio.

Nella Tavola 27 si rappresentano i fattori che hanno determinato le variazioni nella consistenza dal 1 gennaio 2015 al 31 dicembre 2015 del conto residui passivi.

Tavola 27 - Variazioni della consistenza dei residui passivi per Titoli di spesa. Anno 2015 (milioni di euro)

TITOLI	Residui passivi iniziali						Residui di nuova formazione	Residui passivi finali
	Consistenza al 1/1/2015	Riaccertamenti			Pagati	Rimasti da pagare		
		Economie	Perenti	Eccedenze				
SPESE CORRENTI	68.056,5	-3.375,4	-5.682,7	0,0	-33.355,0	25.643,5	48.093,0	73.736,5
SPESE IN CONTO CAPITALE	44.735,0	-506,5	-4.384,5	0,0	-18.812,6	21.031,4	14.923,4	35.954,8
RIMBORSO PASSIVITA' FINANZIARIE	462,0	-0,4	-	-	-355,7	105,9	3.234,0	3.339,8
Spesa Complessiva	113.253,5	-3.882,3	-10.067,2	0,0	-52.523,4	46.780,7	66.250,4	113.031,1

Le economie di gestione, la perenzione, le variazioni in aumento, illustrate nell'allegata tabella 15, rappresentano i fenomeni modificativi delle consistenze iniziali identificati mediante le operazioni di riaccertamento al 31.12.2015 dei residui passivi provenienti dagli esercizi precedenti.

Rispetto alla consistenza iniziale, le economie di gestione hanno inciso per il 3,4%, le perenzioni per il 8,9% ed i pagamenti per il 46,4%; l'incidenza delle eccedenze è di importo trascurabile. Alle fine dell'esercizio le varie operazioni di smaltimento hanno determinato residui rimasti da pagare pari al 41,3% della massa iniziale.

Le somme effettivamente colpite da perenzione nel quadriennio 2012-2015 sono espone, disaggregate per ministeri, nella seguente Tavola 28

Per quanto concerne l'esercizio 2015, va osservato che le somme perenti agli effetti amministrativi hanno raggiunto complessivamente i 10.067 milioni rispetto agli 7.295 milioni del 2014, con un aumento di 2.772 milioni (38%).

Per le spese correnti si nota un incremento delle perenzioni abbastanza limitato: rispetto all'esercizio precedente (5.390 milioni) si è registrato un aumento del 5,4%.

Il fenomeno risulta notevolmente più marcato relativamente alla spese in conto capitale, con un aumento dei residui eliminati per effetto della perenzione dai 1.904 milioni del 2014 ai 4.384 del 2015. Un aumento così rilevante della voce in questione è riconducibile, in buona parte, al venir meno dell'opportunità di prorogare di un ulteriore anno i termini di conservazione dei residui passivi di parte capitale, originariamente concessa alle Amministrazioni dalla norma di cui all'articolo 30, comma 11 della L. 196/2009 e successive modificazioni.

Osservando l'intero quadriennio è evidente che l'andamento delle perenzioni ha presentato un livello massimo nell'esercizio 2012, per poi contrarsi nel biennio successivo (il dato 2014 è un terzo di quello del 2012); per ulteriori dettagli sull'andamento delle perenzioni si rinvia alla successiva sezione.

La nuova formazione di residui appare inferiore rispetto al dato consuntivato nel 2014: i residui passivi di nuova formazione sono pari a 66.250 milioni (contro i 76.591 del 2014). La diminuzione di 10.341 milioni è spiegata da un calo (all'incirca di pari importo) degli impegni per conservazione fondi, quindi dalla minore formazione di residui di lettera F. Di conseguenza, si osserva una riduzione del tasso di formazione di nuovi residui, che passa dal 9,4% del 2014 all'8% del 2015 (Tavola 32). Le spese correnti e quelle in conto capitale hanno concorso in misura diversa alla formazione dei nuovi residui: 48.093 milioni le prime e 14.923 milioni le seconde. Tali differenze si spiegano con la presenza, tra le spese di Titolo I, della categoria "Trasferimenti correnti ad Amministrazioni Pubbliche", che storicamente è caratterizzata da tassi di formazione di nuovi residui particolarmente elevati.

Per quanto riguarda le spese per il rimborso di passività finanziarie, il notevole aumento dei residui di nuova formazione va ricondotto a quanto detto poco sopra a proposito della gestione dei proventi derivanti dalla privatizzazione di Poste Italiane.

Tavola 28 - Residui perenti nel quadriennio 2012-2015 disaggregati per amministrazione e titoli di spesa (milioni di euro)

MINISTERI	2012			2013			2014			2015		
	Parte corrente	Conto capitale	Totale	Parte corrente	Conto capitale	Totale	Parte corrente	Conto capitale	Totale	Parte corrente	Conto capitale	Totale
Economia e finanze	12.077,4	2.455,2	14.532,6	6.750,0	422,9	7.172,9	4.281,3	963,3	5.244,6	4.180,3	1.082,8	5.263,0
Sviluppo economico	19,4	433,1	452,5	24,0	186,0	210,0	20,1	215,2	235,3	12,4	524,6	537,0
Lavoro e politiche sociali	3.046,7	12,1	3.058,8	2.014,1	-	2.014,1	634,4	0,0	634,4	899,0	0,4	899,4
Giustizia	108,1	39,4	147,5	24,0	8,9	32,9	17,0	2,6	19,5	50,9	44,0	94,9
Affari esteri e cooperazione internazionale	79,5	2,1	81,5	43,4	1,2	44,6	27,6	1,6	29,2	20,7	0,1	20,8
Istruzione, università e ricerca	15,3	423,8	439,1	34,2	6,8	41,0	22,4	0,3	22,7	49,5	94,7	144,2
Interno	140,4	35,7	176,1	79,7	25,5	105,2	16,6	16,1	32,7	36,3	67,6	103,9
Ambiente e tutela del territorio e del mare	4,8	172,3	177,1	17,6	74,1	91,7	4,3	148,0	152,3	5,2	20,0	25,1
Infrastrutture e trasporti	118,7	1.442,5	1.561,2	152,0	1.231,2	1.383,2	109,5	283,0	392,5	125,4	2.149,8	2.275,1
Difesa	209,9	183,4	393,3	108,6	183,1	291,7	98,2	228,9	327,1	59,1	336,8	395,9
Politiche agricole alimentari e forestali	21,3	117,4	138,7	10,4	18,3	28,7	8,1	22,1	30,2	8,7	40,2	48,9
Beni e attività culturali	5,0	10,6	15,6	5,4	4,8	10,2	8,3	2,1	10,3	9,0	7,9	16,9
Salute	151,5	26,6	178,2	279,3	27,1	306,4	142,9	21,7	164,7	226,3	15,6	241,9
Totale	15.998,1	5.354,3	21.352,5	9.542,7	2.189,9	11.732,6	5.390,7	1.904,9	7.295,6	5.682,7	4.384,5	10.067,2

1.5.2.3 Residui di stanziamento

Il secondo comma dell'articolo 36 del R.D. 18 novembre 1923, n. 2440, e successive modificazioni ed integrazioni, nel disciplinare i termini di conservazione in bilancio delle somme stanziare per spese in conto capitale non impegnate alla chiusura dell'esercizio, stabilisce che dette somme possono essere mantenute in bilancio, quali residui, non oltre l'esercizio successivo a quello cui si riferiscono, salvo che si tratti di stanziamenti iscritti in forza di disposizioni legislative entrate in vigore nell'ultimo quadrimestre dell'esercizio precedente. In tale caso il periodo di conservazione è prorogato di un anno.

Tra le speciali disposizioni derogatorie delle sopracitate regole generali si evidenziano le deroghe previste dalla legge 23 dicembre 2014, n. 191 recante "Bilancio di previsione dello Stato per l'anno finanziario 2015 e bilancio pluriennale per il triennio 2015-2017":

- Art. 2 c. 11, in base al quale "le somme iscritte nello stato di previsione del Ministero dell'economia e delle finanze per l'anno finanziario 2015, nei pertinenti programmi relativi ai seguenti fondi da ripartire, non utilizzate al termine dell'esercizio, sono conservate nel conto dei residui per essere utilizzate nell'esercizio successivo: Fondo da ripartire per l'attuazione dei contratti e Fondo da ripartire per fronteggiare le spese derivanti dalle eventuali assunzioni di personale a tempo indeterminato per le Amministrazioni dello Stato da autorizzare in deroga al divieto di assunzione";
- Art. 2 c. 32, in base al quale "le somme iscritte nello stato di previsione del Ministero dell'economia e delle finanze per l'anno finanziario 2015 relative al Fondo per lo sviluppo e la coesione, nonché quelle trasferite dal Fondo medesimo ai pertinenti capitoli degli stati di previsione dei Ministeri destinatari delle risorse finanziarie, disponibili al termine dell'esercizio, sono conservate nel conto dei residui per essere utilizzate nell'esercizio successivo";
- Art. 17, c. 7, in base al quale "le risorse finanziarie relative ai fondi destinati all'incentivazione del personale civile dello Stato, delle Forze armate, del Corpo nazionale dei vigili del fuoco e dei Corpi di polizia, nonché quelle per la corresponsione del trattamento economico accessorio del personale dirigenziale, non utilizzate alla chiusura dell'esercizio, sono conservate nel conto dei residui per essere utilizzate nell'esercizio successivo".

Tra le norme derogatorie si segnalano inoltre:

- la norma relativa al fondo per l'occupazione e precisamente la disposizione di cui all'art. 1 c. 8 del decreto-legge n. 148 del 20 maggio 1993, convertito con modificazioni, dall'art.1, comma 1, della legge n. 236 del 19 luglio 1993 recante "Interventi urgenti a sostegno dell'occupazione" che recita: "le somme non impegnate in ciascun esercizio finanziario possono esserlo in quello successivo";
- la norma relativa ai progetti innovativi nel settore informatico di cui all'art. 27, comma 4, della legge 16 gennaio 2003, n. 3 recante "Disposizioni ordinarie in materia di pubblica amministrazione" in base al quale le risorse vengono mantenute in bilancio per essere versate in entrata e riassegnate negli stati di previsione delle amministrazioni interessate per il finanziamento di progetti innovativi nel settore informatico previsti dalla legge 27 dicembre 2002, n. 289, dalla legge 16 gennaio 2003, n. 3, nonché dalle successive disposizioni legislative di modifica e integrazione delle stesse individuati ed approvati dall'Agenzia per l'Italia digitale.

Per effetto della disposizione recata dall'articolo 10, comma 10, del decreto-legge n. 98 del 6 luglio 2011 convertito in legge, con modificazioni, dall'art. 1, comma 1, della legge n. 111 del 15 luglio 2011, recante "Disposizioni urgenti per la stabilizzazione finanziaria" sono abrogate, a decorrere dal 1° gennaio 2012, tutte le norme che dispongono la conservazione nel conto dei residui, per essere utilizzate nell'esercizio successivo, di somme iscritte negli stati di previsione dei Ministeri non impegnate ai sensi dell'articolo 34 della legge 31 dicembre 2009, n. 196, al termine dell'esercizio precedente, con l'esclusione delle norme relative ai fondi del personale, al fondo occupazione, al fondo opere strategiche e al fondo per le aree sottoutilizzate (successivamente ridenominato "Fondo per lo sviluppo e la coesione").

Alla fine del 2015 i residui di stanziamento ammontano a 20.055 milioni e costituiscono il 17,7% dei residui totali.

Le allegare tabelle 20, 20.1 e 20.2 espongono i dati di tali residui per esercizio di provenienza. I residui di stanziamento di nuova formazione sono pari a 9.365 milioni mentre quelli conservati, provenienti da esercizi precedenti, ammontano a 10.689 milioni.

La struttura dei residui di stanziamento risulta diversificata se analizzata in relazione ai differenti titoli di bilancio e alle categorie economiche (vedi Tavola 29, nonché l'allegata tabella n. 21).

I residui di stanziamento di parte corrente ammontano a 2.729 milioni (13,6% del totale dei residui di stanziamento), di cui 446 milioni provenienti dall'esercizio precedente. I residui in conto capitale ammontano a 17.258 milioni (86,1% del totale dei residui di stanziamento), di cui il 43,2% generati nella sola gestione 2015.

Analizzati per categoria economica (Tavola 29), si nota che i residui di stanziamento relativi alle categorie redditi da lavoro dipendente, trasferimenti correnti ad amministrazioni pubbliche e altre uscite correnti concorrono per il 97,1% al totale dei residui di stanziamento di parte corrente, in linea con quanto fatto registrare negli esercizi precedenti.

Nel conto capitale, è la categoria contributi agli investimenti che fa registrare variazioni consistenti: nel 2015 i residui di stanziamento della categoria rappresentano l'83% del totale del titolo, rispetto al 6,7% fatto registrare nel 2014. L'improvviso aumento dei residui classificati in questa categoria si spiega con la riclassificazione del Fondo per lo sviluppo e la coesione (capitolo n. 8000) da "Altri trasferimenti in conto capitale" a "Contributo agli investimenti". Tale riclassificazione è stata operata contestualmente al trasferimento del Fondo dallo stato di previsione del Mise a quello del Mef.

La forte riduzione dell'incidenza percentuale dei residui di stanziamento di parte capitale sul totale dei residui passivi (dal 24,5% del 2014 al 15,3% del 2015) si deve all'esaurimento delle risorse residue sul capitolo 7398 del Ministero dell'economia e delle finanze, ovvero il Fondo per assicurare agli enti territoriali la liquidità necessaria per i pagamenti dei debiti certi, liquidi ed esigibili, costituito nel 2013 per gestire le operazioni di smaltimento delle passività della PA varate a partire dal DL 35/2013.

Tavola 29 - Residui di stanziamento e incidenza su totale residui disaggregati per titolo di spesa e categoria nel quadriennio 2012-2015 (milioni di euro)

CATEGORIE	2012		2013		2014		2015	
	Residui di stanziamento	% sui residui totali	Residui di stanziamento	% sui residui totali	Residui di stanziamento	% sui residui totali	Residui di stanziamento	% sui residui totali
TITOLO I - SPESE CORRENTI	2.272,3	3,1%	3.143,7	3,7%	3.147,9	2,8%	2.729,3	2,4%
1 - REDDITI DA LAVORO DIPENDENTE	1.534,8	2,1%	1.442,6	1,7%	1.221,0	1,1%	1.231,2	1,1%
2 - CONSUMI INTERMEDI	12,4	0,0%	18,5	0,0%	36,7	0,0%	23,9	0,0%
3 - IMPOSTE PAGATE SULLA PRODUZIONE	4,5	0,0%	8,7	0,0%	11,1	0,0%	11,3	0,0%
4 - TRASFERIMENTI CORRENTI AD AMMINISTRAZIONI PUBBLICHE	-	-	787,7	0,9%	1.220,8	1,1%	671,9	0,6%
5 - TRASFERIMENTI CORRENTI A FAMIGLIE E ISTITUZIONI SOCIALI PRIVATE	-	-	-	-	-	-	0,2	0,0%
6 - TRASFERIMENTI CORRENTI A IMPRESE	-	-	-	-	-	-	-	-
7 - TRASFERIMENTI CORRENTI A ESTERO	6,6	0,0%	54,0	0,1%	46,4	0,0%	43,1	0,0%
8 - RISORSE PROPRIE UNIONE EUROPEA	-	-	-	-	-	-	-	-
9 - INTERESSI PASSIVI E REDDITI DA CAPITALE	-	-	-	-	-	-	-	-
10 - POSTE CORRETTIVE E COMPENSATIVE	-	-	-	-	-	-	-	-
11 - AMMORTAMENTI	-	-	-	-	-	-	-	-
12 - ALTRE USCITE CORRENTI	714,0	1,0%	832,2	1,0%	611,8	0,5%	747,7	0,7%
TITOLO II - SPESE IN CONTO CAPITALE	8.552,0	11,6%	15.080,4	17,9%	27.764,7	24,5%	17.258,3	15,3%
21 - INVESTIMENTI FISSI LORDI E ACQUISTI DI TERRENI	519,4	0,7%	492,8	0,6%	989,5	0,9%	800,9	0,7%
22 - CONTRIBUTI AGLI INVESTIMENTI	583,2	0,8%	720,9	0,9%	1.861,5	1,6%	14.323,8	12,7%
23 - CONTRIBUTI AGLI INVESTIMENTI AD IMPRESE	748,1	1,0%	845,0	1,0%	560,3	0,5%	1.122,8	1,0%
24 - CONTRIBUTI AGLI INVESTIMENTI A FAMIGLIE E ISTIT. SOCIALI PRIVATE	-	-	-	-	0,0	0,0%	0,6	0,0%
25 - CONTRIBUTI AGLI INVESTIMENTI A ESTERO	62,0	0,1%	9,4	0,0%	13,6	0,0%	13,8	0,0%
26 - ALTRI TRASFERIMENTI IN CONTO CAPITALE	6.454,6	8,7%	10.647,8	12,6%	13.481,0	11,9%	498,5	0,4%
31 - ACQUISIZIONI DI ATTIVITA' FINANZIARIE	184,7	0,2%	2.364,5	2,8%	10.858,8	9,6%	498,0	0,4%
TITOLO III - RIMBORSO PASSIVITA' FINANZIARIE	366,8	0,5%	296,4	0,4%	64,4	0,1%	67,4	0,1%
Totale	11.191,1	15,1%	18.520,5	22,0%	30.977,0	27,4%	20.055,0	17,7%

1.5.2.4 Analisi dei residui passivi per Missioni e Programmi

La Tavola 30 espone le missioni maggiormente interessate dal fenomeno dei residui passivi.

Dall'analisi dei residui finali per missione (vedi anche la tabella n. 17.1) si nota chiaramente il legame tra le categorie economiche preponderanti (all'interno di ciascuna missione) e la rilevanza del fenomeno dei residui: formandosi la gran parte dei residui nelle categorie economiche di trasferimenti alle altre Amministrazioni Pubbliche (in conto corrente e capitale), le missioni con maggiore incidenza sul totale dei residui finali sono quelle composte per lo più da tali trasferimenti. Nel dettaglio, si tratta principalmente della missione "Relazioni finanziarie con le autonomie territoriali", che pesa per il 36% del totale dei residui. Nell'ambito di tale missione i Programmi che presentano la quota maggiore di residui sono: "Federalismo", con particolare evidenza delle somme da erogare alle Regioni a statuto ordinario a titolo di compartecipazione all'Iva; "Erogazioni a Enti territoriali per interventi di settore", in particolare con il Fondo per assicurare agli enti territoriali la liquidità necessaria per i pagamenti dei debiti certi, liquidi ed esigibili; il "Concorso dello Stato al finanziamento della spesa sanitaria", con specifico riferimento al fondo sanitario nazionale.

Significativa è anche l'incidenza sul totale dei residui passivi della missione "Politiche previdenziali" che si attesta intorno al 13,25%, attribuibili per 13.326 milioni al programma "Previdenza obbligatoria e complementare, assicurazioni sociali", e in particolare ai capitoli relativi a "Agevolazioni contributive, sottocontribuzioni ed esoneri", "Oneri derivanti da pensionamenti anticipati" e "Somme da destinare alla tutela dei lavoratori salvaguardati dalla riforma pensionistica", che da soli fanno registrare un totale di 6.335 milioni di residui finali (42,3% della missione).

Tavola 30 - Composizione dei residui passivi iniziali e finali 2015 per Missione

MISSIONE	Consistenza al 1/1/2015		Totali al 31/12/2015	
	Residui	%	Residui	%
Relazioni finanziarie con le autonomie territoriali	38.596,0	34,08	40.777,0	36,08
Politiche previdenziali	14.163,3	12,51	14.976,5	13,25
Sviluppo e riequilibrio territoriale	13.150,7	11,61	13.708,8	12,13
Diritto alla mobilità	7.284,7	6,43	5.685,8	5,03
Competitività e sviluppo delle imprese	7.243,2	6,40	1.873,8	1,66
Politiche economico-finanziarie e di bilancio	6.319,8	5,58	7.014,9	6,21
Infrastrutture pubbliche e logistica	4.385,1	3,87	3.863,3	3,42
Politiche per il lavoro	4.066,1	3,59	5.187,8	4,59
Difesa e sicurezza del territorio	2.989,1	2,64	2.151,7	1,90
Ricerca e innovazione	1.806,9	1,60	1.349,3	1,19
Comunicazioni	1.567,9	1,38	402,0	0,36
Fondi da ripartire	1.284,9	1,13	1.925,6	1,70
Svil. sostenibile e tutela del territorio e dell'ambiente	1.042,6	0,92	1.285,7	1,14
Casa e assetto urbanistico	1.018,9	0,90	1.070,1	0,95
Istruzione universitaria	992,7	0,88	470,3	0,42
Altre Missioni (19)	7.341,6	6,48	11.288,5	9,99
Totale	113.253,5	100,00	113.031,1	100,00

Nella missione "Sviluppo e riequilibrio territoriale", i cui residui costituiscono il 12,13% del totale, la quasi totalità dei residui è costituita dal Fondo per lo sviluppo e la coesione, che si trova nel programma "Sostegno alle politiche nazionali e comunitarie rivolte a promuovere la crescita ed il superamento degli squilibri socio-economici territoriali".

Di seguito si propone una breve analisi della dinamica di movimentazione dei residui passivi nel corso dell'esercizio 2015 (Tavola 31).

Tavola 31 - Incidenza percentuale, per ciascuna Missione, di economie, perenzioni e pagamenti sui residui iniziali. Anno 2015

MISSIONE	Consistenza al 1/1/2015	Economie	%	Perenti	%	Pagato	%	Residui iniziali rimasti al 31/12/2015	%
Organi costituzionali	25,9	0,0	0,0	0,1	0,5	23,1	89,2	2,6	10,2
Amm. Gen. e supporto alla rapp. Gen. di Governo	6,6	0,0	0,1	-	-	6,1	92,4	0,5	7,5
Relazioni finanziarie con le autonomie territoriali	38.596,0	398,9	1,0	3.968,8	10,3	14.169,9	36,7	20.058,5	52,0
L'Italia in Europa e nel mondo	437,7	10,2	2,3	196,2	44,8	206,4	47,2	24,9	5,7
Difesa e sicurezza del territorio	2.989,1	35,0	1,2	375,3	12,6	1.886,8	63,1	692,0	23,2
Giustizia	792,6	21,0	2,6	134,2	16,9	402,6	50,8	234,8	29,6
Ordine pubblico e sicurezza	908,0	73,2	8,1	50,9	5,6	566,9	62,4	217,0	23,9
Soccorso civile	242,1	2,2	0,9	27,1	11,2	187,8	77,5	25,1	10,3
Agricoltura, politiche agroalimentari e pesca	306,6	2,7	0,9	47,7	15,6	182,7	59,6	73,5	24,0
Energia e diversificazione delle fonti energetiche	502,5	0,0	0,0	35,3	7,0	277,5	55,2	189,6	37,7
Competitività e sviluppo delle imprese	7.243,2	29,8	0,4	379,1	5,2	6.390,7	88,2	443,7	6,1
Regolazione dei mercati	14,6	0,0	0,2	5,0	34,4	5,0	34,0	4,6	31,4
Diritto alla mobilità	7.284,7	165,8	2,3	1.232,3	16,9	3.253,3	44,7	2.633,3	36,1
Infrastrutture pubbliche e logistica	4.385,1	12,5	0,3	1.633,8	37,3	1.335,5	30,5	1.403,4	32,0
Comunicazioni	1.567,9	0,0	0,0	119,2	7,6	1.344,9	85,8	103,8	6,6
Commercio internaz. e intern. zione del sistema	41,3	0,1	0,2	20,3	49,1	10,2	24,6	10,7	26,0
Ricerca e innovazione	1.806,9	0,3	0,0	229,1	12,7	752,6	41,7	824,9	45,7
Svil. sostenibile e tutela del territorio e dell'ambiente	1.042,6	1,5	0,1	69,6	6,7	348,3	33,4	623,1	59,8
Casa e assetto urbanistico	1.018,9	0,0	0,0	44,9	4,4	481,2	47,2	492,9	48,4
Tutela della salute	472,0	5,1	1,1	147,7	31,3	132,2	28,0	187,0	39,6
Tutela e valorizzazione dei beni e attività culturali e	232,1	5,3	2,3	7,1	3,1	181,0	78,0	38,6	16,6
Istruzione scolastica	907,7	0,6	0,1	40,1	4,4	563,6	62,1	303,5	33,4
Istruzione universitaria	992,7	0,4	0,0	16,2	1,6	803,8	81,0	172,3	17,4
Diritti sociali, politiche sociali e famiglia	916,8	0,1	0,0	48,5	5,3	793,6	86,6	74,5	8,1
Politiche previdenziali	14.163,3	2.610,9	18,4	884,0	6,2	6.469,2	45,7	4.199,2	29,6
Politiche per il lavoro	4.066,1	0,4	0,0	27,0	0,7	1.842,5	45,3	2.196,3	54,0
Immigrazione, accoglienza e garanzia dei diritti	341,6	3,5	1,0	4,4	1,3	271,3	79,4	62,5	18,3
Sviluppo e riequilibrio territoriale	13.150,7	491,5	7,8	284,5	4,5	3.436,8	26,1	9.713,8	73,9
Politiche economico-finanziarie e di bilancio	6.319,8	15,6	0,2	42,0	0,7	4.811,8	76,1	732,0	11,6
Giovani e sport	37,3	-	-	-	-	12,2	32,7	9,5	25,4
Turismo	175,2	1,5	0,8	-	-	24,4	13,9	149,3	85,2
Servizi istituzionali e generali delle amm. pubbliche	403,1	5,4	1,3	23,0	5,7	327,8	81,3	46,9	11,6
Fondi da ripartire	1.284,9	2,5	0,2	-	-	446,3	34,7	836,2	65,1
Debito pubblico	578,0	1,8	0,3	-	-	575,8	99,6	0,4	0,1
Totale	113.253,5	3.882,3	3,4	10.067,2	8,9	52.523,4	46,4	46.780,7	41,3

Nota: nel 2015 non si sono registrate variazioni in aumento per eccedenze di spesa, fatta eccezione per le sole Missioni "Istruzione Scolastica" per un importo di 33.000 euro e "Infrastrutture pubbliche e logistica" per un importo di 1.600 euro

Per quanto riguarda i residui passivi provenienti dagli esercizi precedenti, la Tavola 31 mette in evidenza le variazioni, in termini di importo e di incidenza percentuale, dei fatti gestionali che hanno generato la loro variazione nel corso dell'esercizio, quindi anzitutto il loro pagamento, nonché economie e perenzioni. Anche per il 2015 le variazioni in aumento per eccedenze di spesa in conto residui sono (ovviamente) di importo trascurabile. Per l'analisi in dettaglio di economie ed eccedenze si rinvia al paragrafo 1.6.

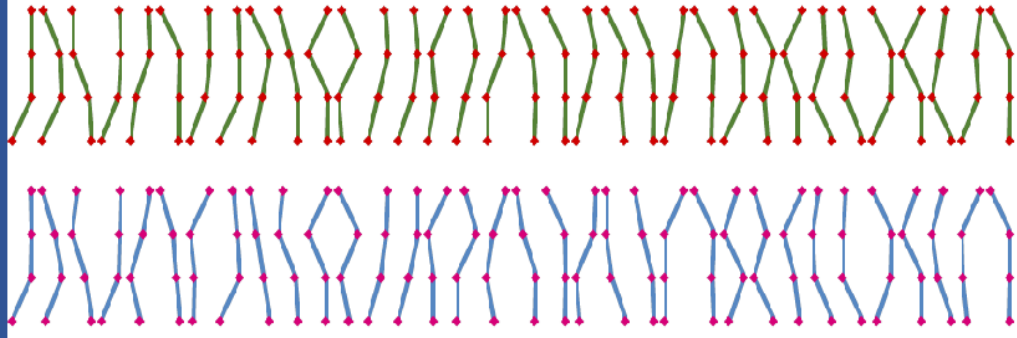
Rispetto alle consistenze iniziali di ciascuna missione, quelle per le quali si registra una maggior incidenza di economie sono risultate essere la missione "Politiche previdenziali", "Ordine pubblico e sicurezza" e "Politiche economico-finanziarie e di bilancio".

Guardando ai residui pagati nel corso dell'anno o interessati da perenzione amministrativa, come è lecito attendersi i valori più consistenti si hanno in corrispondenza delle missioni con *stock* di residui iniziali più importanti. Sulle missioni che tendono ad accumulare meno residui, invece, l'incidenza dei pagamenti risulta generalmente molto alta: è fisiologico che le missioni con dotazioni di risorse per natura poco inclini alla formazione di residui (debito pubblico, ad esempio, o le missioni in cui è prevalente il peso delle spese obbligatorie) siano anche quelle che pagano più rapidamente eventuali residui.

Per ulteriori dettagli relativi alla gestione dei residui, l'allegata tabella n. 18.1 riporta la consistenza dei residui di nuova formazione e la relazione intercorrente tra gli stessi e l'ammontare delle spese di competenza (impegni), mentre la Tavola 32 espone l'incidenza dei nuovi residui sul totale degli impegni della missione, nonché l'incidenza ponderata degli stessi sul totale degli impegni del bilancio.

Tavola 32 – Tasso di formazione di nuovi residui per missione 2012-2015 (valori percentuali)

MISSIONE	2012		2013		2014		2015	
	incidenza su impegnato	incidenza su impegnato pesata	incidenza su impegnato	incidenza su impegnato pesata	incidenza su impegnato	incidenza su impegnato pesata	incidenza su impegnato	incidenza su impegnato pesata
Organi costituzionali	2,6%	0,0%	0,4%	0,0%	0,3%	0,0%	0,4%	0,0%
Amm. Gen. e supporto alla rapp. Gen. di Governo	2,1%	0,0%	0,4%	0,0%	1,2%	0,0%	2,6%	0,0%
Relazioni finanziarie con le autonomie territoriali	9,5%	11,6%	13,3%	14,1%	21,1%	25,8%	17,9%	27,0%
L'Italia in Europa e nel mondo	1,5%	0,1%	0,9%	0,0%	0,8%	0,0%	0,8%	0,0%
Difesa e sicurezza del territorio	8,9%	1,9%	10,5%	1,5%	8,4%	0,7%	7,3%	0,8%
Giustizia	4,9%	0,2%	6,1%	0,2%	7,1%	0,2%	10,8%	0,7%
Ordine pubblico e sicurezza	6,4%	0,5%	6,3%	0,3%	6,6%	0,2%	5,2%	0,2%
Soccorso civile	10,3%	0,6%	3,7%	0,0%	4,6%	0,0%	5,9%	0,1%
Agricoltura, politiche agroalimentari e pesca	16,3%	0,3%	18,0%	0,2%	20,1%	0,2%	21,8%	0,3%
Energia e diversificazione delle fonti energetiche	0,8%	0,0%	18,4%	0,0%	96,0%	1,2%	72,5%	2,5%
Competitività e sviluppo delle imprese	14,1%	1,1%	13,1%	0,7%	54,1%	15,7%	8,4%	0,9%
Regolazione dei mercati	42,5%	0,1%	61,1%	0,2%	22,4%	0,0%	66,9%	0,1%
Diritto alla mobilità	38,0%	13,0%	30,7%	8,4%	27,6%	4,2%	26,2%	5,8%
Infrastrutture pubbliche e logistica	62,8%	21,8%	56,3%	9,8%	50,6%	5,8%	50,7%	9,1%
Comunicazioni	61,1%	4,2%	62,4%	2,8%	75,1%	3,6%	27,9%	0,6%
Commercio internaz. e interm. zione del sistema produttivo	40,1%	0,3%	40,7%	0,2%	9,4%	0,0%	28,2%	0,2%
Ricerca e innovazione	28,1%	2,7%	34,6%	2,9%	28,7%	1,1%	18,4%	0,7%
Svil. stabile e tutela del territorio e dell'ambiente	22,1%	0,4%	19,8%	0,2%	40,1%	0,7%	51,2%	2,5%
Casa e assetto urbanistico	11,4%	0,1%	10,9%	0,0%	12,2%	0,1%	31,1%	1,3%
Tutela della salute	29,1%	1,0%	30,8%	0,6%	22,7%	0,2%	21,6%	0,6%
Tutela e valorizzazione dei beni e attività culturali e paesagg.	8,0%	0,1%	11,3%	0,1%	12,3%	0,1%	12,2%	0,2%
Istruzione scolastica	1,0%	0,0%	1,2%	0,0%	1,9%	0,1%	2,6%	0,2%
Istruzione universitaria	11,1%	1,1%	11,2%	0,6%	11,0%	0,4%	3,8%	0,1%
Diritti sociali, politiche sociali e famiglia	1,6%	0,1%	1,9%	0,1%	1,6%	0,0%	4,0%	0,4%
Politiche previdenziali	10,9%	10,6%	9,5%	5,2%	11,3%	5,3%	10,2%	8,0%
Politiche per il lavoro	25,7%	4,1%	28,3%	4,7%	26,6%	3,2%	28,4%	5,2%
Immigrazione, accoglienza e garanzia dei diritti	6,6%	0,1%	8,9%	0,1%	13,5%	0,2%	5,1%	0,0%
Sviluppo e riequilibrio territoriale	44,4%	7,3%	83,6%	36,7%	89,7%	19,4%	74,8%	21,7%
Politiche economico-finanziarie e di bilancio	2,6%	0,5%	7,7%	2,7%	7,5%	2,0%	6,9%	3,2%
Giovanili sport	3,9%	0,0%	1,8%	0,0%	1,7%	0,0%	4,7%	0,0%
Turismo	0,2%	0,0%	-	-	88,0%	0,7%	22,4%	0,0%
Servizi istituzionali e generali delle amm. pubbliche	11,1%	0,3%	18,4%	0,4%	21,2%	0,3%	15,3%	0,3%
Fondi da ripartire	88,3%	15,9%	91,9%	7,3%	93,2%	8,4%	76,0%	6,0%
Debito pubblico	0,2%	0,0%	0,2%	0,0%	0,2%	0,0%	1,2%	0,3%
Totale	5,6%	100,0%	7,8%	100,0%	9,4%	100,0%	8,0%	100,0%



1.5.2.5 Analisi economica dei residui passivi

Le seguenti tabelle evidenziano la composizione percentuale dei residui finali dell'ultimo quadriennio tra le categorie economiche delle spese correnti e quelle in conto capitale.

Tavola 33 - Composizione dei residui finali 2012-2015 per titolo e categoria (valori percentuali)

CATEGORIE	2012	2013	2014	2015
TITOLO I - SPESE CORRENTI	100,0%	100,0%	100,0%	100,0%
1 - REDDITI DA LAVORO DIPENDENTE	4,6%	3,9%	2,5%	2,2%
2 - CONSUMI INTERMEDI	5,6%	6,5%	5,6%	6,0%
3 - IMPOSTE PAGATE SULLA PRODUZIONE	0,0%	0,1%	0,0%	0,0%
4 - TRASFERIMENTI CORRENTI AD AMMINISTRAZIONI PUBBLICHE	79,1%	74,5%	72,1%	79,8%
5 - TRASFERIMENTI CORRENTI A FAMIGLIE E ISTITUZIONI SOCIALI PRIVATE	1,4%	1,6%	9,3%	1,1%
6 - TRASFERIMENTI CORRENTI A IMPRESE	4,1%	3,2%	2,4%	3,0%
7 - TRASFERIMENTI CORRENTI A ESTERO	0,3%	0,4%	0,3%	0,2%
8 - RISORSE PROPRIE UNIONE EUROPEA	-	-	-	-
9 - INTERESSI PASSIVI E REDDITI DA CAPITALE	0,6%	0,3%	0,4%	0,3%
10 - POSTE CORRETTIVE E COMPENSATIVE	2,3%	7,7%	6,1%	6,0%
11 - AMMORTAMENTI	-	-	-	-
12 - ALTRE USCITE CORRENTI	2,0%	1,8%	1,3%	1,4%
TITOLO II - SPESE IN CONTO CAPITALE	100,0%	100,0%	100,0%	100,0%
21 - INVESTIMENTI FISSI LORDI E ACQUISTI DI TERRENI	18,0%	16,3%	10,7%	12,0%
22 - CONTRIBUTI AGLI INVESTIMENTI	26,2%	15,7%	11,5%	52,7%
23 - CONTRIBUTI AGLI INVESTIMENTI AD IMPRESE	16,3%	17,1%	15,8%	14,6%
24 - CONTRIBUTI AGLI INVESTIMENTI A FAMIGLIE E ISTITUZIONI SOCIALI PRIVATE	0,1%	0,2%	0,0%	0,0%
25 - CONTRIBUTI AGLI INVESTIMENTI A ESTERO	1,8%	0,6%	0,4%	1,1%
26 - ALTRI TRASFERIMENTI IN CONTO CAPITALE	34,4%	41,5%	35,7%	7,9%
31 - ACQUISIZIONI DI ATTIVITA' FINANZIARIE	3,2%	8,6%	25,8%	11,6%
TITOLO III - RIMBORSO PASSIVITA' FINANZIARIE	100,0%	100,0%	100,0%	100,0%

I residui di parte corrente sono prevalentemente costituiti dai trasferimenti alle amministrazioni pubbliche che, nel 2015, ammontano a 58.871,7milioni su un totale di residui della spesa corrente di 73.736 milioni. All'interno di tale categoria il 64,7% riguarda i trasferimenti alle Amministrazioni locali, mentre il 34,2% consiste in trasferimenti agli enti di previdenza.

Sulla consistenza dei residui per consumi intermedi (4.435 milioni) pesano per il 78,3% le somme rimaste da pagare per servizi.

Presentano una consistenza significativa anche i residui passivi relativi alle poste correttive compensative (4.407 milioni) e ai redditi da lavoro dipendente (1.614 milioni). La prima di queste due categorie concentra l'importo dei residui quasi totalmente su due capitoli²⁰, deputati al versamento in entrata di somme destinate a compensare quanto trattenuto dai concessionari dei giochi per il pagamento delle piccole vincite. A tali importi, dunque, corrispondono residui attivi equivalenti, che generalmente sono oggetto di regolazione nell'esercizio successivo.

²⁰ Il capitolo n. 3927 ed il n. 3928, entrambi nello stato di previsione del Mef.

Tra le spese in conto capitale, la riclassificazione del Fondo per lo sviluppo e la coesione è responsabile della riduzione del peso della categoria “Altri trasferimenti in conto capitale” a favore dei “Contributi agli investimenti”. In tale categoria, che comprende trasferimenti a favore delle amministrazioni centrali, locali e degli enti di previdenza, prevale il peso delle prime, in particolare della sottocategoria “Enti produttori di servizi economici e di regolazione dell'attività economica”.

Tra gli investimenti fissi lordi ed acquisti di terreni (4.326 milioni) prevalgono la sotto-categoria residuale “altri investimenti” (2.140 milioni).

La Tavola 34 mostra l'incidenza, per titolo e categoria economica, dei residui di nuova formazione rispetto agli impegni di competenza, mettendo a confronto la gestione del 2015 con il triennio precedente (vedi anche tabella 18 allegata).

Tavola 34 - Tasso di formazione di nuovi residui 2012-2015 (in rapporto agli impegni), per titolo e categoria (valori percentuali)

CATEGORIE	2012	2013	2014	2015
TITOLO I - SPESE CORRENTI	5,7%	7,3%	9,4%	8,4%
1 - REDDITI DA LAVORO DIPENDENTE	2,0%	1,5%	1,4%	1,0%
2 - CONSUMI INTERMEDI	19,7%	22,4%	26,0%	28,5%
3 - IMPOSTE PAGATE SULLA PRODUZIONE	0,4%	0,5%	0,4%	0,4%
4 - TRASFERIMENTI CORRENTI AD AMMINISTRAZIONI PUBBLICHE	8,9%	11,1%	13,1%	13,3%
5 - TRASFERIMENTI CORRENTI A FAMIGLIE E ISTITUZIONI SOCIALI PRIVATE	10,1%	12,4%	56,8%	3,4%
6 - TRASFERIMENTI CORRENTI A IMPRESE	23,3%	17,8%	19,2%	23,5%
7 - TRASFERIMENTI CORRENTI A ESTERO	5,4%	11,2%	9,2%	8,3%
8 - RISORSE PROPRIE UNIONE EUROPEA	-	-	-	-
9 - INTERESSI PASSIVI E REDDITI DA CAPITALE	0,3%	0,2%	0,3%	0,3%
10 - POSTE CORRETTIVE E COMPENSATIVE	1,5%	7,5%	7,4%	5,2%
11 - AMMORTAMENTI	-	-	-	-
12 - ALTRE USCITE CORRENTI	63,2%	64,8%	65,6%	60,9%
TITOLO II - SPESE IN CONTO CAPITALE	29,5%	29,0%	35,1%	36,1%
21 - INVESTIMENTI FISSI LORDI E ACQUISTI DI TERRENI	47,6%	51,4%	51,1%	51,3%
22 - CONTRIBUTI AGLI INVESTIMENTI	23,5%	17,8%	26,0%	34,4%
23 - CONTRIBUTI AGLI INVESTIMENTI AD IMPRESE	36,7%	37,4%	37,9%	30,0%
24 - CONTRIBUTI AGLI INVESTIMENTI A FAMIGLIE E ISTITUZIONI SOCIALI PRIVATE	8,2%	15,4%	2,5%	2,4%
25 - CONTRIBUTI AGLI INVESTIMENTI A ESTERO	25,4%	1,6%	2,4%	54,5%
26 - ALTRI TRASFERIMENTI IN CONTO CAPITALE	47,1%	69,6%	60,4%	37,9%
31 - ACQUISIZIONI DI ATTIVITA' FINANZIARIE	9,0%	8,8%	29,4%	36,3%
TITOLO III - RIMBORSO PASSIVITA' FINANZIARIE	0,3%	0,2%	0,2%	1,5%
Totale	5,6%	7,8%	9,4%	8,0%

Fra le spese di parte corrente, il livello più alto si registra nella categoria residuale “Altre uscite correnti”, con un tasso di nuova formazione pari al 60,9% degli impegni di competenza (a rendiconto, ovvero considerando anche gli impegni per conservazione fondi). Nella categoria consumi intermedi (28,5%), sui residui di nuova formazione incidono prevalentemente le quote da riversare alle entrate per gli aggi ed i compensi trattenuti dai concessionari e dai rivenditori dei giochi.

Fra le spese in conto capitale, il tasso dei residui di nuova formazione assume livelli significativi in quasi tutte le categorie; in particolare nelle categoria “Contributo agli investimenti” (34.4 %) anche il valore assoluto dei nuovi

residui (imputabili per lo più al Fondo sviluppo e coesione) è piuttosto elevato (7,1 miliardi di euro a fronte di circa 20 miliardi di impegni complessivi).

1.5.2.6 Smaltimento dei residui passivi

Come mostrato in precedenza, nel corso del 2015 le operazioni di gestione hanno modificato lo stock dei residui passivi provenienti dagli esercizi precedenti variandone la consistenza dai 113.253 milioni dell'inizio dell'anno ai 46.780 milioni del 31 dicembre. Dei residui pregressi rimasti da pagare, 46.541 milioni (99,5%) provengono dagli esercizi 2010-2014, mentre 239 milioni (0,5%) da quelli 1996-2009.

La Tavola 35 sintetizza il processo di smaltimento dei residui passivi pregressi²¹, considerando gli importi pagati o eliminati dal conto dei residui negli esercizi successivi per altre cause (economie, perenzioni): per ciascun anno è indicato l'importo in valore assoluto smaltito nell'anno stesso nonché l'avanzamento percentuale raggiunto nell'anno tenendo conto anche dei residui smaltiti negli esercizi precedenti; per riga, le somme residue smaltite in ciascun anno sono distinte in base all'esercizio di provenienza dei residui stessi.

Nel 2015 risultano smaltiti 39.783 milioni di residui formati nell'esercizio precedente, pari al 51,9% della consistenza iniziale. Considerando esclusivamente le somme smaltite nell'esercizio immediatamente successivo alla formazione, la percentuale del 2015 si attesta su un livello appena superiore a quello medio riscontrabile nei cinque esercizi osservati (50%).

²¹ I dati esposti nella colonna "Residui di nuova formazione" tengono conto delle riclassificazioni, operate negli esercizi successivi a quello di formazione, a seguito delle quali si sono verificati movimenti tra le diverse categorie economiche che hanno modificato la consistenza dei residui e la composizione per titolo.

Tavola 35 - Smaltimento dei residui passivi per esercizio di provenienza: confronto 2011-2015 (milioni di euro e percentuale di avanzamento del processo di smaltimento dei residui)

Esercizi di formazione dei residui	Esercizi di smaltimento dei residui												
	2011			2012			2013			2014			2015
	Residui di nuova formazione	smaltimento	peso smaltimento cumulato	smaltimento	peso smaltimento cumulato	smaltimento	peso smaltimento cumulato	smaltimento	peso smaltimento cumulato	smaltimento	peso smaltimento cumulato	smaltimento	peso smaltimento cumulato
2010													
SPESE CORRENTI	44.728,7	20.741,9	46,37%	22.099,2	95,78%	1.352,2	98,80%	173,4	99,19%	268,1	99,79%		
SPESE IN CONTO CAPITALE	21.917,2	9.979,5	45,53%	9.564,8	89,17%	1.995,6	98,28%	341,3	99,84%	35,9	100,00%		
RIMBORSO PASSIVITA' FINANZIARIE	42,0	0,0	0,08%	16,3	38,80%	0,3	39,59%	-	39,59%	-	39,59%		
Totale	66.687,9	30.721,4		31.680,3		3.348,2		514,7		304,0			
2011													
SPESE CORRENTI	32.705,6	-	-	15.701,1	48,01%	15.608,6	95,73%	275,8	96,58%	883,2	99,28%		
SPESE IN CONTO CAPITALE	17.152,8	-	-	7.181,7	41,87%	4.998,4	71,01%	2.307,1	84,46%	2.665,5	100,00%		
RIMBORSO PASSIVITA' FINANZIARIE	170,4	-	-	116,7	68,47%	13,9	76,60%	0,8	77,08%	-	77,08%		
Totale	50.028,8	-		22.999,5		20.620,8		2.583,7		3.548,7			
2012													
SPESE CORRENTI	31.488,3	-	-	20.384,7	64,74%	9.626,9	95,31%	673,0	97,45%	673,0	97,45%		
SPESE IN CONTO CAPITALE	12.252,8	-	-	5.589,2	45,62%	3.740,3	76,14%	2.428,4	95,96%	2.428,4	95,96%		
RIMBORSO PASSIVITA' FINANZIARIE	524,4	-	-	495,4	94,47%	14,5	97,23%	-	97,23%	-	97,23%		
Totale	44.265,6	-		26.469,3		13.381,7		3.101,3		3.101,3			
2013													
SPESE CORRENTI	38.483,6	-	-	23.403,5	60,81%	13.137,6	94,95%	691,6	99,16%	691,6	99,16%		
SPESE IN CONTO CAPITALE	19.667,9	-	-	7.015,7	35,67%	6.587,1	95,33%	0,4	95,33%	0,4	95,33%		
RIMBORSO PASSIVITA' FINANZIARIE	361,7	-	-	344,4	95,23%	-	95,23%	-	95,23%	-	95,23%		
Totale	58.513,2	-		30.763,5		19.725,0		19.725,0		19.725,0			
2014													
SPESE CORRENTI	49.276,6	-	-	26.949,2	54,69%	12.478,0	69,35%	355,7	97,35%	355,7	97,35%		
SPESE IN CONTO CAPITALE	26.949,2	-	-	-	-	-	-	-	-	-	-		
RIMBORSO PASSIVITA' FINANZIARIE	365,4	-	-	-	-	-	-	-	-	-	-		
Totale	76.591,3	-		26.949,2		12.478,0		355,7		355,7			

La Tavola 36 espone la consistenza e le variazioni contabili dei residui provenienti dagli esercizi 1996-2009; dall'analisi della stessa si rileva che sulla consistenza iniziale, pari a circa 250 milioni di euro, le operazioni di smaltimento hanno inciso per circa 10 milioni ed hanno interessato esclusivamente la categoria "Trasferimenti Correnti ad amministrazioni pubbliche".

Alla fine del 2015 le somme accertate di tali residui ammontano a circa 239,3 milioni, di cui 238,9 milioni relativi ai trasferimenti correnti ad amministrazioni pubbliche, provenienti dalle annualità 2008 (per un importo pari a 72.1 milioni) e 2009 (per un importo pari a 166.8 milioni) e attribuibili al Fondo sociale per occupazione e formazione.

Tavola 36 - Residui provenienti dagli esercizi 1996-2009 per categoria economica. Anno 2015 (migliaia di euro)

MISSIONE	Consistenza al 1/1/2015	Variazioni	Consistenza al 31/12/2015
TRASFERIMENTI CORRENTI AD AMMINISTRAZIONI PUBBLICHE	249.673,1	-10.707,4	238.965,7
RIMBORSO PASSIVITA' FINANZIARIE	343,4	-	343,4
REDDITI DA LAVORO DIPENDENTE	11,1	-	11,1
Totale	250.027,7	-10.707,4	239.320,3

1.6 ECCEDENZE DI SPESA ED ECONOMIE

Le previsioni definitive delle spese, siano esse di competenza che di cassa, costituiscono il limite massimo autorizzato dal Parlamento entro cui si può procedere all'assunzione degli impegni e ai pagamenti; tuttavia è da rilevare che, nell'esercizio 2015, come nei precedenti, si sono verificate, oltre alle economie, alcune eccedenze di spesa rispetto agli importi autorizzati.

Le economie e le eccedenze di spesa relative alla gestione di competenza sono espone nelle allegate tabelle n. 3, 3.1 e 3.2, mentre quelle relative alla gestione di cassa sono riportate nelle allegate tabelle n. 7, 7.1 e 7.2; infine quelle relative ai residui sono riportate nelle tabelle 15, 15.1 e 15.2²².

Per quanto concerne le economie – che nella gestione di competenza ammontano a 31.575 milioni di euro, in quella di cassa a 80.939 milioni e a 3.882 milioni nella gestione dei residui – è opportuno ricordare che esse derivano rispettivamente dalle somme non impegnate o non pagate rispetto alle previsioni definitive, o ai riaccertamenti d'impegno nel caso dei residui, e non necessitano di particolari prese d'atto. In relazione alla risorse disponibili (rispettivamente previsioni definitive di competenza e cassa e residui riaccertati) le economie rappresentano il 3,7% per la competenza il 9,1% per la cassa e il 3,9% per i residui.

Un apposito articolo del disegno di legge di approvazione del rendiconto deve proporre, invece, una sanatoria legislativa per gli eccessi di spesa (le eccedenze, appunto) rispetto agli stanziamenti definitivi eventualmente verificatisi in ciascuna unità di voto, qualora non siano compensate dalle economie realizzate all'interno dell'unità di voto stessa. Nel 2015 le eccedenze nette ammontano a 436 milioni per la competenza, 146 milioni per la cassa e a circa 34 mila euro per i residui. Il fenomeno concerne, essenzialmente, spese di natura obbligatoria (stipendi, retribuzioni ed altri assegni fissi al personale, compresi oneri sociali e Irap) i cui pagamenti vengono eseguiti con modalità del tutto particolari previste dalla legge di contabilità (nella quasi totalità dei casi mediante l'esecuzione di ruoli di spesa fissa). In via generale, tale modalità di pagamento

²² Nelle medesime tabelle è possibile verificare che nell'esercizio 2015 si sono registrate in conto competenza acquisizioni di disponibilità ai sensi dell'articolo 18, comma 3, della legge n. 196 del 2009, relativo all'avvenuto slittamento degli oneri derivanti da provvedimenti legislativi non ancora perfezionati nel 2015 e che saranno finanziati nell'esercizio successivo con disponibilità del precedente esercizio, per un importo pari a 27,3 milioni di euro. Tali somme (di cui 20 milioni di parte corrente ed 7,3 milioni di conto capitale) fanno riferimento a fondi dello stato di previsione del Ministero dell'economia e delle finanze costituiti per far fronte ad oneri dipendenti da provvedimenti legislativi in corso

anticipa le fasi gestionali in cui si articola il regime giuridico delle spese dello Stato, per cui la relativa contabilizzazione avviene solo dopo la chiusura dell'esercizio finanziario, generando un esubero di impegno/pagamento rispetto alle previsioni, con il conseguente formarsi delle eccedenze. L'inderogabilità e l'indifferibilità delle spese stesse comporta, del resto, la imprescindibilità della loro erogazione e quindi il verificarsi dell'eccedenza. In particolare le eccedenze in conto competenza hanno riguardato principalmente il Ministero dell'istruzione, dell'università e della ricerca ed il Ministero dei beni e delle attività culturali e del turismo rispettivamente per 258 e 175 milioni di euro.

Nel caso del MIUR, in linea con quanto verificatosi anche in diversi esercizi passati, si registrano eccedenze nette su capitoli deputati all'erogazione dei trattamenti economici del personale. Ciò avviene trasversalmente in tre programmi dedicati ai diversi livelli di istruzione scolastica, anche se dal punto di vista quantitativo le eccedenze più rilevanti si concentrano nelle spese per l'istruzione primaria e secondaria di secondo grado. Tale fenomeno è determinato, in larga parte, dalla difficoltà di stimare – a livello aggregato – le risorse che ogni istituto impiega nel corso dell'anno per la ricostruzione delle carriere del personale "stabilizzato" e per il saldo dei relativi arretrati, che riguardano tanto le retribuzioni in senso stretto quanto i piani gestionali destinati al pagamento di oneri previdenziali e altri oneri sociali.

Differente è il caso delle maggiori spese registrate per il MIBACT: le eccedenze derivano dalla riorganizzazione del Ministero ed in particolare, dalla mancata assegnazione al nuovo Cdr "Musei" delle previste unità di personale i cui oneri hanno continuato ad essere pagati sui capitoli di pertinenza dei Cdr "Archeologia" e "Belle Arti e Paesaggio"; per cui a fronte di eccedenze sui capitoli di pertinenza di questi ultimi Cdr menzionati, si registrano invece economie pressoché corrispondenti sul Cdr "Musei". Le eccedenze registrate nella gestione di cassa hanno interessato principalmente lo stato di previsione del Ministero dei beni e delle attività culturali e del turismo per un importo pari a 146 milioni di euro. La Tavola 37 e la Tavola 38 illustrano, rispettivamente, le eccedenze (per unità di voto) e le economie (per missione) registrate nel 2015.

Tavola 37 - Eccedenze della spesa per Unità di Voto (Programma). Anno 2015 (migliaia di euro)

MISSIONE PROGRAMMA	Competenza	Cassa	Residui
L'Italia in Europa e nel mondo	275,5	-	-
Coordinamento dell'Amministrazione in ambito internazionale	275,5	-	-
Giustizia	1.079,4	-	-
Giustizia civile e penale	1.079,4	-	-
Infrastrutture pubbliche e logistica	-	-	1,6
Sistemi stradali, autostradali ed intermodali	-	-	1,6
Ricerca e innovazione	677,9	363,5	-
Ricerca educazione e formazione in materia di beni e attività culturali	516,7	363,5	-
Ricerca, innovazione, tecnologie e servizi per lo sviluppo delle comunicazioni e de	161,3	-	-
Tutela e valorizzazione dei beni e attività culturali e paesaggistici	174.742,7	146.200,5	-
Tutela dei beni archeologici	84.829,4	79.287,7	-
Tutela e valorizzazione dei beni librari, promozione e sostegno del libro e dell'edi	939,6	-	-
Tutela delle belle arti e tutela e valorizzazione del paesaggio	87.770,0	66.628,0	-
Coordinamento ed indirizzo per la salvaguardia del patrimonio culturale	1.203,7	284,7	-
Istruzione scolastica	258.657,2	-	33,0
Istruzione prescolastica	884,3	-	0,6
Istruzione primaria	102.800,2	-	6,5
Istruzione secondaria di primo grado	-	-	5,9
Istruzione secondaria di secondo grado	154.652,3	-	20,0
Realizzazione degli indirizzi e delle politiche in ambito territoriale in materia di ist	320,3	-	-
Politiche per il lavoro	7,7	-	-
Sistemi informativi per il lavoro e servizi di comunicazione istituzionale in materia	7,7	-	-
Turismo	484,1	-	-
Sviluppo e competitività del turismo	484,1	-	-
Servizi istituzionali e generali delle amministrazioni pubbliche	158,5	-	-
Servizi e affari generali per le amministrazioni di competenza	158,5	-	-
Totale complessivo	436.082,8	146.564,0	34,6

Tavola 38 - Economie della spesa di competenza per Missione. Anno 2015 (migliaia di euro)

MISSIONE	Competenza	Cassa	Residui
Organi costituzionali	73,7	10.081,4	0,0
Amm. Gen. e supporto alla rapp. Gen. di Governo	16.622,6	31.499,3	7,8
Relazioni finanziarie con le autonomie territoriali	136.239,4	17.939.125,6	398.881,6
L'Italia in Europa e nel mondo	1.200.638,7	1.234.001,7	10.211,2
Difesa e sicurezza del territorio	241.986,8	1.222.146,7	35.008,9
Giustizia	52.913,8	635.065,5	20.950,6
Ordine pubblico e sicurezza	209.535,9	720.542,7	73.228,0
Soccorso civile	109.783,8	298.084,4	2.237,3
Agricoltura, politiche agroalimentari e pesca	5.029,3	230.704,7	2.652,5
Energia e diversificazione delle fonti energetiche	4.256,3	621.324,2	23,2
Competitivita' e sviluppo delle imprese	94.628,3	1.347.021,5	29.817,7
Regolazione dei mercati	683,8	18.241,4	35,4
Diritto alla mobilita'	66.573,6	2.086.406,9	165.800,4
Infrastrutture pubbliche e logistica	50.922,1	1.468.807,5	12.463,4
Comunicazioni	1.936,2	293.180,8	1,6
Commercio internaz. e intern. zione del sistema produttivo	260,2	64.160,2	98,9
Ricerca e innovazione	21.733,6	648.847,1	334,4
Svil. stenibile e tutela del territorio e dell'ambiente	28.065,0	583.637,7	1.540,6
Casa e assetto urbanistico	19.014,6	913.670,0	0,0
Tutela della salute	14.539,6	420.308,9	5.149,0
Tutela e valorizzazione dei beni e attivita' culturali e paesag.	170.212,4	236.367,8	5.336,1
Istruzione scolastica	14.137,5	1.079.869,7	607,3
Istruzione universitaria	5.807,5	199.335,7	394,5
Diritti sociali, politiche sociali e famiglia	202.565,6	1.343.359,4	69,6
Politiche previdenziali	88.775,9	4.492.593,3	2.610.916,7
Politiche per il lavoro	51.651,1	1.688.924,0	398,4
Immigrazione, accoglienza e garanzia dei diritti	2.239,1	146.334,8	3.541,6
Sviluppo e riequilibrio territoriale	673.548,0	1.231.676,1	-
Politiche economico-finanziarie e di bilancio	2.181.537,7	4.749.734,0	491.541,1
Giovani e sport	926,1	30.020,5	-
Turismo	-	44.185,3	1.462,0
Servizi istituzionali e generali delle amm. pubbliche	84.075,6	176.051,8	5.352,0
Fondi da ripartire	1.959.205,2	7.555.708,5	2.452,5
Debito pubblico	23.865.798,5	27.178.061,1	1.798,2
Totale	31.575.917,3	80.939,1	3.882,3
Previsioni Definitive - Residui Riaccertati	857.770.641,3	893.696.324,7	99.304.098,9
Economie/Previsioni - Riaccertamenti/previsioni	3,7%	9,1%	3,9%

1.7 REGOLAZIONI CONTABILI E DEBITORIE

1.7.1 REGOLAZIONI CONTABILI

Con il termine “regolazione contabile” si intende un’operazione volta a far emergere contabilmente partite di entrata e/o di spesa che altrimenti non troverebbero rappresentazione in bilancio. Il “regolare”, dunque, è inteso nel senso di dare contezza in bilancio di tutti i fenomeni gestionali, nel rispetto dei principi di chiarezza e integrità.

In tal senso, la regolazione contabile è lo strumento con cui ricondurre in bilancio un’operazione gestionale che ha già manifestato il suo impatto sull’economia in un momento precedente. Essa può esplicare i suoi effetti unicamente sul bilancio dello Stato ed esaurirsi in tale ambito, ovvero può coinvolgere anche la tesoreria.

La regolazione contabile di bilancio investe l’entrata e la spesa, aumentando il livello dell’una e dell’altra di uno stesso ammontare, risultando perciò neutrale sui saldi di competenza del bilancio statale (es. rimborsi Iva). Trattandosi di regolazioni meramente contabili, esse non determinano alcun effetto sulla tesoreria del settore statale e sull’indebitamento netto delle amministrazioni pubbliche.

La regolazione può, in talune circostanze, riguardare i rapporti tra bilancio e tesoreria: è il caso in cui la tesoreria (se legislativamente autorizzata) anticipa risorse ad enti pubblici (ad es. enti previdenziali o enti decentrati di spesa) che saranno successivamente ripianate dal bilancio dello Stato, qualora il fabbisogno di questi enti risulti superiore a quanto stanziato nel bilancio stesso. Si crea in tal modo un debito del bilancio nei confronti della tesoreria che deve essere “regolato” con risorse da appostare successivamente per essere restituite alla tesoreria a chiusura dell’anticipazione effettuata. Queste operazioni hanno un impatto sui saldi del bilancio nell’anno in cui si provvede alla loro regolazione, mentre sul fabbisogno e sull’indebitamento netto del conto delle Amministrazioni pubbliche le stesse hanno già avuto effetto nell’anno in cui l’anticipazione è avvenuta.

1.7.2 REGOLAZIONI DEBITORIE

Per regolazione debitoria si intende l’iscrizione in bilancio di una partita contabile di spesa per il pagamento di operazioni che in termini di competenza economica hanno già prodotto i loro effetti in esercizi precedenti a quello in cui viene disposto lo stanziamento in bilancio. È il caso dei ripiani dei disavanzi di aziende sanitarie locali, restituzioni di tributi dichiarati costituzionalmente illegittimi, accantonamenti dei fondi speciali per l’estinzione di debiti pregressi, ecc.. Tale tipologia di regolazioni richiede un esame per singola partita in quanto non necessariamente hanno un trattamento contabile univoco.

In particolare, nel bilancio dello Stato e conto del settore statale la regolazione debitoria incide nell’anno in cui si effettua il pagamento.

Nel conto della PA una partita debitoria incide nel momento in cui nasce l’obbligazione (secondo il criterio della competenza giuridica) e la stessa è quantificata nell’esatto ammontare, anche se la restituzione delle somme avviene ratealmente. Qualora non sia determinato in modo esatto l’ammontare del debito, l’effetto sull’indebitamento netto del conto della P.A. è contabilizzato in relazione a quanto annualmente pagato a titolo di restituzione.

Tra le regolazioni debitorie rientrano i rimborsi di imposte pregressi. Si tratta di somme iscritte in bilancio per essere destinate al rimborso di imposte che il contribuente ha richiesto in anni precedenti. Tali regolazioni determinano effetti sul bilancio dello Stato e sul fabbisogno del settore statale nell’anno in cui le somme sono rispettivamente stanziate e pagate, mentre, secondo i criteri di contabilità nazionale, esse vengono registrate nel conto economico delle PA secondo il principio della competenza economica e quindi contabilizzate nell’anno in cui è stato richiesto il rimborso.

Tavola 39 - Regolarizzazioni contabili e debitorie. Anno 2015 (milioni di euro)

	Previsioni 2015 - Regolarizzazioni						Consumitivo 2015				di cui: Regolarizzazioni				
	Previsioni iniziali		Assestato		Previsioni definitive		Accertamenti	Incassi		Regolaz. Impegni	Regolaz. Incassi CP	Regolaz. Incassi RS	Regolaz. Accert.	Regolaz. Incassi CP	Regolaz. Incassi RS
	Cp	Cs	Cp	Cs	Cp	Cs		Totale	Cp						
Entrate															
Regolarizzazioni di bilancio															
Rimborsi IVA	27.421	27.421	27.421	27.421	27.421	27.421	26.983	26.982	0	22.474	21.732				
Altre entrate															
Fondo ammortamento titoli di Stato	-	-			6.983	6.983	7.051	7.051	-	7.051	7.051				
TOTALE ENTRATE	27.421	27.421	27.421	27.421	34.404	34.404	34.034	34.033	0	29.525	28.782				
Spesa															
Regolarizzazioni di bilancio															
Rimborsi IVA	27.421	27.421	27.421	27.421	27.421	27.421	26.983	26.982	0,38	22.474	21.732				
Rimborsi pregressi															
Rimborsi II DD - pregressi	3.150	3.150	3.150	3.150	3.150	3.150	3.141	3.143	1	3.141	3.141				
Regolarizzazioni contabili di tesoreria															
Anticipazioni tesoreria INPS	3.500	3.500	3.500	3.500	3.500	3.500	3.500	3.500		3.500	3.500				
Sospesi compartecipazione IVA	4.356	4.356	4.356	4.356	4.356	4.356	4.356	4.356		4.356	4.356				
FSN-Saldo IRAP	480	480	480	480	480	480	480	-	187	480	-				187
Ripiano sospesi di Tesoreria Enti Locali	3.342	3.342	3.342	3.342	3.342	3.342	3.342	3.342		3.342	3.342				
Regolarizzazioni debitorie															
Piano risanamento Molise	40	40	40	40	40	40	40	-	-	40	-				
TOTALE CORRENTE	42.289	42.289	42.289	42.289	42.289	42.289	41.842	41.510	188	37.334	36.071				188
Regolarizzazioni contabili di tesoreria															
Ripiano sospesi di Tesoreria Enti Locali	2.016	2.016	2.016	2.016	2.016	2.016	2.016	2.016	-	2.016	2.016				0
TOTALE CAPITALE	2.016	2.016	2.016	2.016	2.016	2.016	2.016	2.016	-	2.016	2.016				-
TOTALE SPESA	44.305	44.305	44.305	44.305	44.305	44.305	43.858	43.526	188	39.350	38.087				188
TOTALE GENERALE (E-S)	-16.884	-16.884	-16.884	-16.884	-9.902	-9.902	-9.825	-9.493	-188	-9.825	-9.304				-188

2 CONTO GENERALE DEL PATRIMONIO

2.1 ARTICOLAZIONE E FONTI DEL CONTO DEL PATRIMONIO

La legge 196 del 31 dicembre 2009 (“Legge di contabilità e finanza pubblica”) stabilisce che nel Conto generale del Patrimonio dello Stato sono comprese le attività e le passività finanziarie e patrimoniali con le variazioni derivanti dalla gestione del bilancio e quelle verificatesi per qualsiasi altra causa, nonché la dimostrazione dei vari punti di concordanza tra le contabilità del bilancio e quella patrimoniale.

Gli attuali contenuti e impostazione del Conto generale del Patrimonio dello Stato discendono dalle disposizioni degli articoli 13 e 14 del decreto legislativo 7 agosto 1997, n.279, emanato in attuazione della specifica delega di cui all’art.5 della legge 3 aprile 1997, n.94, nonché, da quelle previste dal decreto interministeriale 18 aprile 2002; tali disposizioni, in particolare, hanno reso il conto del patrimonio rispondente ad una impostazione tesa a fornire maggiore significatività ai valori rappresentati, con particolare riferimento all’economicità della gestione patrimoniale.

A tale riguardo, il Dipartimento della Ragioneria generale dello Stato ha impartito precise istruzioni con la circolare n.13 del 12 Marzo 2003 ed ha definito la rappresentazione del Conto generale del Patrimonio dello Stato in due sezioni distinte:

- Sezione I – Dimostrazione dei conti accesi ai componenti attivi e passivi significativi del patrimonio dello Stato;
- Sezione II – Dimostrazione di concordanza tra gli accertamenti di competenza del bilancio ed il conto del patrimonio.

La Sezione I espone distintamente i conti accesi ai componenti attivi e passivi significativi del patrimonio, raccordati alla classificazione delle poste attive e passive del SEC95 (Regolamento n.2223/96 del Consiglio del 25 giugno 1996, relativo al Sistema europeo dei conti nazionali e regionali nella Comunità), come specificato negli allegati 1 e 2 al richiamato decreto interministeriale del 18 aprile 2002.

Da un punto di vista strettamente contabile la suddetta classificazione, che riguarda tutti gli elementi che caratterizzano la gestione dell’azienda Stato, raggruppa le varie attività e passività nel modo che segue:

- Attività finanziarie (attività economiche comprendenti i mezzi di pagamento, gli strumenti finanziari ed altre attività economiche aventi natura simile agli strumenti finanziari);
- Attività non finanziarie prodotte (attività economiche ottenute quale prodotto dei processi di produzione);
- Attività non finanziarie non prodotte (attività economiche non ottenute tramite processi di produzione);
- Passività finanziarie (mezzi di pagamento o strumenti finanziari e simili).

Tali macroaggregati (di primo livello) vengono ulteriormente distinti in successivi livelli di ordine analitico inferiore (secondo, terzo, quarto e quinto) per meglio rappresentare la loro specificità.

I dati necessari alla compilazione di tali macroaggregati sono ricavabili da tre diverse fonti di informazioni:

1. il Conto del Bilancio (parte I^a del Rendiconto generale dello Stato) che è predisposto, per la parte di competenza delle singole Amministrazioni, a cura degli Uffici centrali del bilancio;
2. il Conto del “Dare ed Avere della Banca d’Italia che svolge il servizio di tesoreria dello Stato e del Cassiere speciale per i biglietti e le monete a debito dello Stato”, predisposto dal Dipartimento della Ragioneria generale dello Stato – Ispettorato generale per la finanza delle pubbliche amministrazioni. Attraverso tale Conto viene data dimostrazione del servizio di tesoreria operato nel corso dell’esercizio per effetto sia della gestione del bilancio sia di quella extra - bilancio (ovvero operazioni costituite dai crediti e dai debiti di tesoreria);
3. le scritture riepilogative di quelle elementari utilizzate nella fase costitutiva degli elementi del patrimonio (inventari, buoni di carico, mandati informatici, ecc.).

La Sezione II espone il raccordo tra la gestione del bilancio ed il conto del patrimonio: nel corso di un esercizio finanziario, infatti, la gestione del bilancio produce effetti sul patrimonio; d’altra parte, alcune movimentazioni

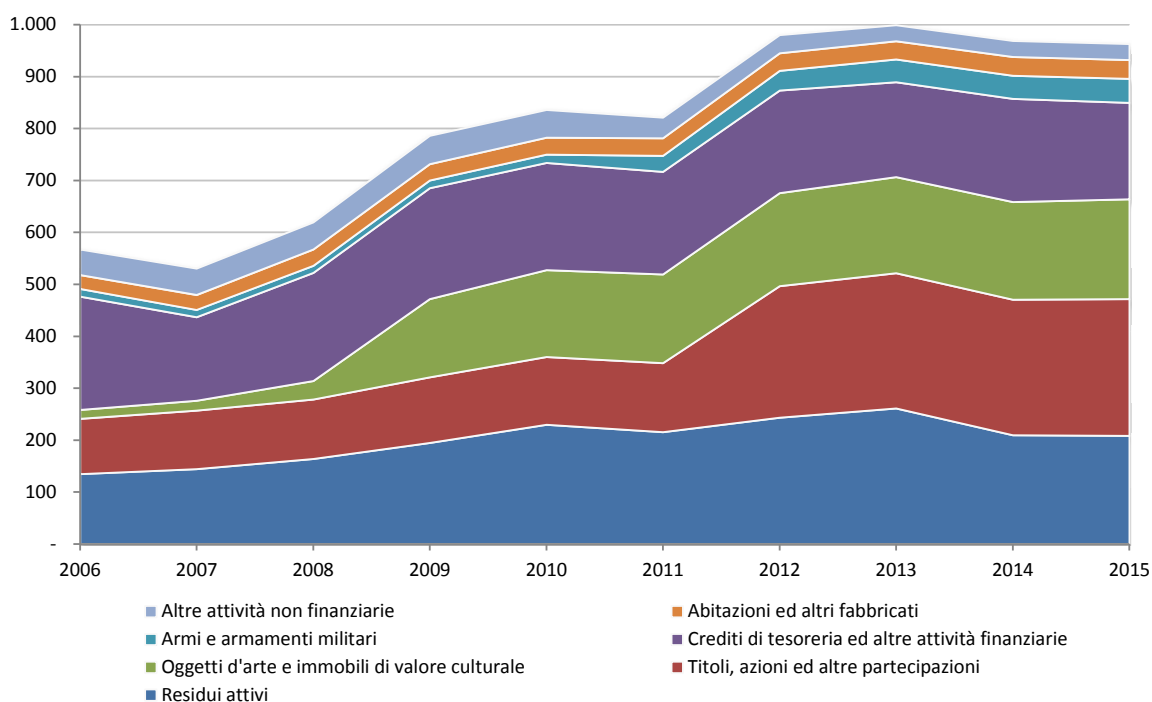
di poste patrimoniali hanno un riflesso sul bilancio. Per questa ragione, si definiscono “entrate depurate” gli accertamenti di competenza nel bilancio di un dato esercizio al netto di quella parte di entrate derivata dal peggioramento della situazione patrimoniale (quindi, escludendo le entrate dovute alla riduzione dello stock di attività – la vendita di una partecipazione, ad esempio – o all’aumento dello stock di passività – l’emissione di titoli del debito pubblico). Simmetricamente, si definiscono “spese depurate” le uscite di bilancio che non sono compensate da miglioramenti della posizione patrimoniale, dunque tutte le spese che non hanno come corrispettivo l’incremento del livello di attività (l’acquisto di un cespite) o la riduzione del livello delle passività (il pagamento di una partita debitoria). Di conseguenza, la differenza tra entrate e spese depurate indicherà il saldo di bilancio al netto delle variazioni patrimoniali comportate dalla movimentazione di alcune voci del bilancio stesso, quindi l’aumento o la riduzione netta di patrimonio determinata dal bilancio. Per ottenere la variazione netta del patrimonio complessivamente verificatasi nell’esercizio, a tale saldo va aggiunta la variazione netta delle consistenze patrimoniali non determinata dal bilancio (diminuzioni ed aumenti effettivi registrati come fatti modificativi di attività e passività).

2.2 EVOLUZIONE STORICA DEL PATRIMONIO DELLO STATO

2.2.1 LE ATTIVITÀ

L’evoluzione dell’attivo patrimoniale negli ultimi esercizi è rappresentata nel Grafico 2. In particolare, è possibile individuare due esercizi in cui il livello dell’attivo aumenta in maniera improvvisa e in proporzioni rilevanti: nel corso dell’esercizio 2009, grazie al processo di rivalutazione – all’interno dei beni mobili di valore culturale – dei beni archivistici e librari (che ha determinato un incremento delle attività per oltre 110 miliardi), e nell’esercizio 2012, in cui è stata contabilizzata la sottoscrizione complessiva del capitale dell’ESM (European Stability Mechanism) da parte dell’Italia (125,4 miliardi di euro), benché il capitale effettivamente versato a fine 2015 ammontasse a poco meno di 15 miliardi. Il capitale rimasto da versare spiega, d’altra parte, l’aumento di passività finanziarie (“Altre passività finanziarie”, cfr. più avanti la sezione dedicata alle passività) registrato nel 2012.

Grafico 2- Evoluzione dell’attivo patrimoniale, 2006 – 2015 (miliardi di euro)

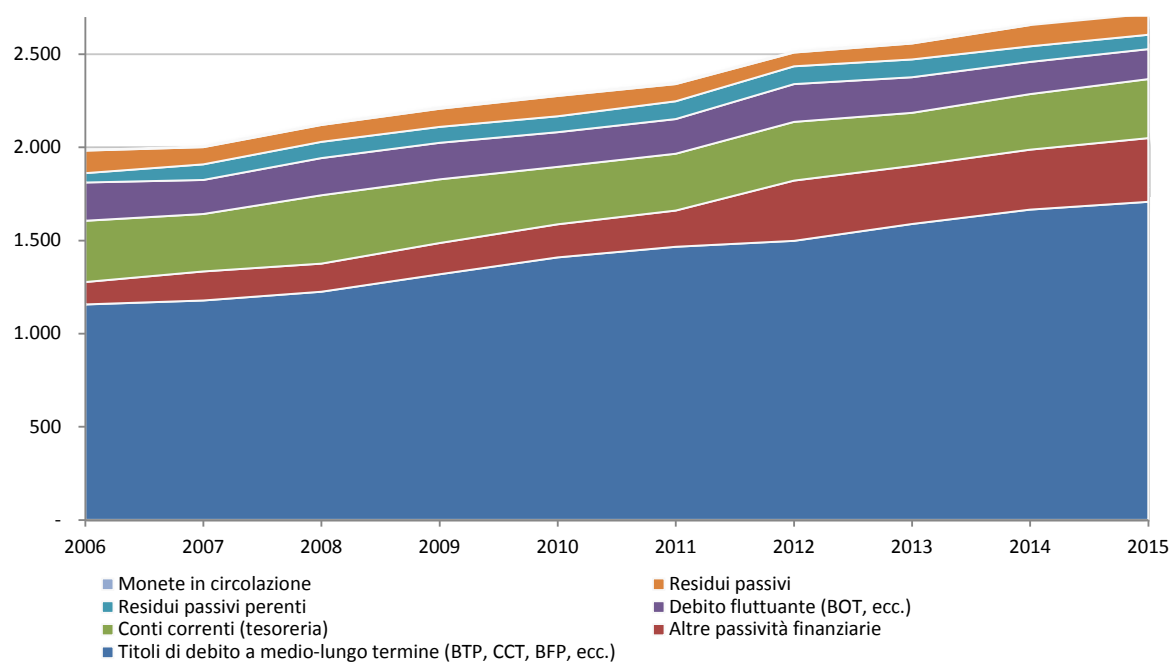


L'aumento dell'attivo patrimoniale segna un arresto a partire dall'esercizio finanziario 2014. Nel 2015 la diminuzione più significativa si è registrata nelle attività finanziarie di breve termine (con la voce "Crediti di tesoreria ed altre attività finanziarie" in diminuzione per quasi 20 miliardi), in parte compensata da un aumento delle attività non finanziarie prodotte (in particolare "Beni mobili di valore culturale, biblioteche e archivi", +4 miliardi).

2.2.2 LE PASSIVITÀ

Tra il 2006 ed il 2015 le passività finanziarie sono aumentate costantemente (Grafico 3), per complessivi 735 miliardi circa (il 37% circa del livello iniziale), principalmente per effetto di un aumento altrettanto regolare dello stock di debito a medio-lungo termine. Quest'ultimo ha subito un'accelerazione dal 2008 al 2010, per effetti direttamente imputabili alla congiuntura negativa, mentre è cresciuto relativamente poco proprio negli anni di maggiore turbolenza per i debiti sovrani dell'Eurozona (2011-2012), grazie ad una gestione del debito che ha privilegiato l'emissione di titoli a breve per limitare l'impatto (sia a breve che a lungo termine) sui costi del servizio. L'apprezzabile aumento delle passività complessive registrato nel 2012 (poco meno di 170 miliardi) è imputabile in larga parte alla contabilizzazione tra i "Debiti diversi" del capitale rimasto da versare per la partecipazione al MES (quasi 120 miliardi, nel 2012, oggi ridottosi a 111 miliardi circa).

Grafico 3 - Evoluzione del passivo patrimoniale, 2006 – 2015 (miliardi di euro)



L'evoluzione della curva dei rendimenti dal 2013 in poi – caratterizzata da una sensibile discesa dei rendimenti a medio-lungo termine – ha indotto una ricomposizione della struttura per scadenza del debito pubblico italiano, mirata ad invertire la tendenza all'accorciamento della vita media ponderata residua dello stock complessivo di debito, innescatasi a seguito delle tensioni sui titoli sovrani registrate tra il 2011 ed il 2012. Tale processo – particolarmente auspicabile per un paese gravato da un debito di dimensioni rilevanti – nel corso del 2015 si è tradotto in una riduzione di oltre 11 miliardi del debito fluttuante, più che compensata (date le crescenti necessità di ricorso al mercato indotte dalla congiuntura e dai provvedimenti più volte citati in questa e nelle precedenti Relazioni al Rendiconto) in un aumento di oltre 42 miliardi del debito redimibile a medio-lungo termine.

2.2.3 I RIFLESSI DELLA GESTIONE DEL BILANCIO SUL CONTO DEL PATRIMONIO

Il Grafico 4 mostra, dal 2006 al 2015, gli elementi di concordanza tra bilancio e patrimonio, esponendo – oltre all’effetto netto complessivo del bilancio, dato appunto dalla differenza tra entrate e spese depurate – l’andamento di entrate e spese complessive (e del loro saldo), distinguendo, al loro interno, le entrate e le spese depurate dalle entrate e spese compensate da variazioni patrimoniali (rispettivamente, negative e positive). In effetti, come si evince anche dalle relazioni algebriche esposte in calce al Grafico 4, l’aumento o la riduzione netta di patrimonio determinata dal bilancio (saldo delle entrate e spese “depurate”) si può scomporre come somma algebrica del saldo complessivo di bilancio e del saldo delle operazioni di bilancio che hanno un riflesso sul patrimonio (e che naturalmente costituiscono un “di cui” del saldo complessivo stesso): quanto più il saldo complessivo di bilancio è frutto di operazioni con riflessi sul patrimonio, tanto meno grande in valore assoluto è il saldo depurato.

Come si vede, dal 2006 al 2010 il saldo “depurato” di bilancio (curva VPN in figura) è stato sempre negativo, principalmente per effetto di un saldo negativo delle movimentazioni patrimoniali con riflessi sul bilancio (peggioramenti patrimoniali superiori dei miglioramenti patrimoniali). Un ruolo essenziale in questa evoluzione spetta sicuramente alla dinamica del debito pubblico, che nel biennio 2009-2010 si è accumulato a ritmi particolarmente rapidi. Tuttavia, non va trascurato l’impatto di alcuni provvedimenti normativi (ad esempio, il Decreto-legge 112/2008) che hanno disposto la dismissione di parte del patrimonio immobiliare dello Stato.

Nel triennio successivo al 2010 il saldo “depurato” ha registrato valori leggermente positivi, con un picco relativo – 15,5 miliardi – nel 2012 (dovuto in buona parte alla contabilizzazione della partecipazione all’ESM): tale risultato è stato raggiunto grazie ad un notevole miglioramento del saldo delle operazioni patrimoniali, a fronte di un saldo complessivo di bilancio (curva SCB in figura) che rallentava il suo ritmo di miglioramento. Nel 2013 e nel 2014 il saldo di entrate e spese compensate è peggiorato visibilmente, a causa delle emissioni legate alle operazioni di pagamento dei debiti della PA varate con il DL 35/2013, facendo tornare il saldo depurato in territorio negativo. Nel 2015, invece, il peggioramento patrimoniale netto riconducibile all’esercizio del bilancio si è ridotto di circa 8 miliardi rispetto all’esercizio precedente, pur rimanendo negativo per oltre 30 miliardi di euro: se il saldo di bilancio complessivo di competenza è notevolmente diminuito (da oltre 29 miliardi nel 2014 a meno di 2,5 miliardi nel 2015), il saldo delle operazioni patrimoniali con riflesso sul bilancio – che registra entrate compensate superiori alle spese compensate per quasi 33 miliardi di euro – è nettamente migliorato rispetto agli oltre 67 miliardi di peggioramenti netti dell’anno precedente.

La notevole diminuzione delle passività nette rispetto al 2014 (da 130 a 66,8 miliardi di euro) si ottiene sommando al saldo “depurato” di bilancio il saldo delle variazioni patrimoniali senza riflesso sul bilancio, che nel 2015 hanno comportato una riduzione del patrimonio pari ad circa 36 miliardi. In particolare, anche nel 2015 le insussistenze relative ai “Residui attivi per denaro da riscuotere” rappresentano un fenomeno rilevante (circa 58 miliardi), seppur in netto calo rispetto ai 118 miliardi consuntivati nell’esercizio 2014. In generale, dal 2010 in poi il livello di insussistenze sui residui attivi è aumentato notevolmente, spiegando anche il valore particolarmente alto dei peggioramenti patrimoniali registrato nel 2011. Il fatto che le insussistenze si verificano quasi esclusivamente sui residui attivi (ancora da riscuotere) relativi alle entrate correnti lascia pensare che almeno parte di questo incremento possa essere legato al ciclo economico.

I miglioramenti puramente patrimoniali sono invece imputabili principalmente alle insussistenze su residui passivi perenti (4,1 miliardi di euro, di cui 2,4 miliardi di prescrizioni) e su residui passivi di bilancio (3,8 miliardi), nonché ad aumenti del valore di alcune attività finanziarie, tra cui spiccano le sopravvenienze sulle partecipazioni del Tesoro al capitale di Cassa Depositi e Prestiti S.p.A. (+1,8 miliardi), Poste Italiane S.p.A. (+1,5 miliardi), mentre hanno fatto segnare un peggioramento patrimoniale per 2,1 miliardi i prestiti esteri.

Le attività non finanziarie, invece, in alcuni esercizi possono mostrare variazioni improvvise per via della modifica dei criteri di rivalutazione di determinati cespiti: è il caso, nel Grafico 5, della rivalutazione degli oggetti di valore (per oltre 113 miliardi) avvenuta nel 2009 e della rivalutazione dei beni archivistici per oltre 3,9 miliardi avvenuta nel 2015.

Grafico 4 - Interazione tra la gestione del bilancio e del patrimonio, 2006 – 2015 (miliardi di euro)

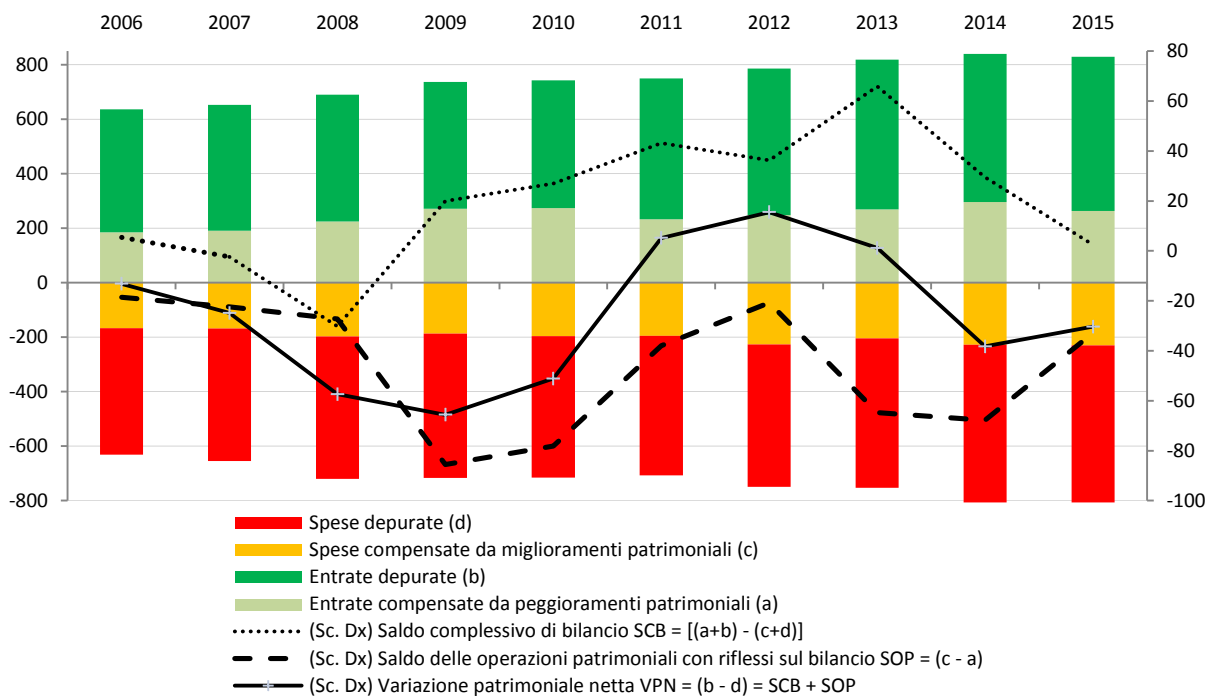
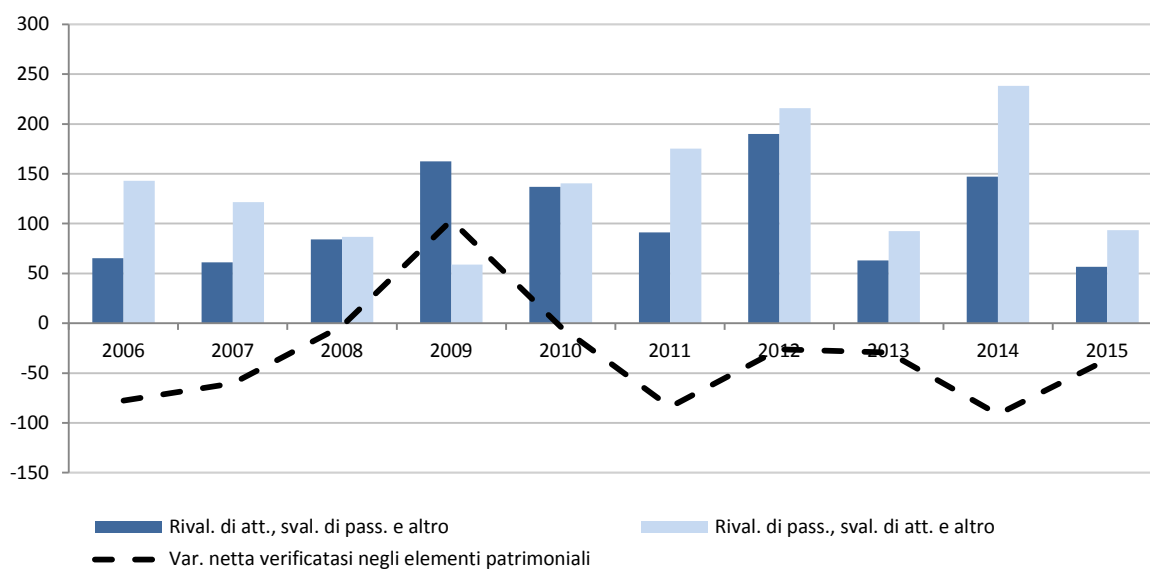


Grafico 5 - Variazioni verificatesi negli elementi patrimoniali, 2006 - 2015 (miliardi di euro)



2.3 RISULTANZE CONTABILI DELL'ESERCIZIO FINANZIARIO 2015

2.3.1 DIMOSTRAZIONE DEI CONTI ACCESI AI COMPONENTI ATTIVI E PASSIVI SIGNIFICATIVI DEL PATRIMONIO DELLO STATO

Analizzando le risultanze contabili – riportate a livello sintetico nella Tavola 40 – si rileva che, le attività finanziarie hanno presentato una diminuzione complessiva, di 11.941 milioni di euro, passando da 669.041 a 657.100 milioni di euro e nello specifico si rileva una diminuzione delle attività finanziarie di breve termine (-19.825 milioni) dovuta all'aumento registrato nei "residui attivi per denaro da riscuotere" (+3.352 milioni), compensato dalla diminuzione registrata nei "residui attivi per denaro presso gli agenti della riscossione" (-4.219 milioni) e nei "crediti di tesoreria" (-18.958 milioni).

Quanto alle attività finanziarie di medio-lungo termine si assiste ad un aumento complessivo di 7.885 milioni dovuto alle "azioni ed altre partecipazioni" (+2.657 milioni) e alle "anticipazioni attive" (+5.777 milioni) e negli "altri conti attivi" (+521 milioni), mentre si è registrata una diminuzione nei titoli diversi dalle azioni (-1.071 milioni).

Per le "azioni ed altre partecipazioni", gli aumenti hanno riguardato le "altre partecipazioni" (+965 milioni) dovute essenzialmente all'aggiornamento delle partecipazioni detenute negli "Organismi internazionali" ai tassi di cambio registrati al 31 dicembre 2015 e le "azioni non quotate" (+1.900 milioni), mentre le diminuzioni hanno riguardato le "azioni quotate" (-208 milioni). Tra le anticipazioni attive assumono rilevanza gli aumenti relativi ai "crediti concessi ad enti pubblici e ad istituti di credito" (+3.073 milioni), ai "fondi scorta" (+7 milioni), nonché ai "crediti concessi ad aziende ed enti privati" (+72 milioni) e negli "altri crediti non classificabili" (+2.872), mentre si sono registrate diminuzioni nei "fondi di garanzia" (-17 milioni), nei "fondi di rotazione" (-230 milioni); tra gli altri conti attivi, invece, si registrano aumenti nel "valore commerciale dei metalli monetati" (+10 milioni) e nel "fondo ammortamento titoli" (+511 milioni).

Nelle attività non finanziarie "prodotte" si è registrato un incremento complessivo di 6.041 milioni di euro, a cui hanno contribuito gli aumenti registrati nei "fabbricati non residenziali" (+356 milioni), nei "beni immobili di valore culturale" (+302 milioni), nelle "armi e armamenti militari" (+1.482 milioni), negli "equipaggiamenti e vestiari" (+59 milioni), nei "beni mobili di valore culturale, biblioteche ed archivi" (+4.145 milioni) e negli "altri beni materiali prodotti" (+8 milioni), compensate in parte dalle diminuzioni registrate nelle "materie prime e prodotti intermedi" (-13 milioni), negli "impianti, attrezzature, macchinari" (-194 milioni), nei "mezzi di trasporto" (-62 milioni), nelle "abitazioni" (-121 milioni), nei "mobili ed arredi" (-63 milioni), nel "materiale bibliografico" (-4 milioni), e negli "strumenti musicali" (-1 milione).

Quanto ai beni mobili patrimoniali, le cui consistenze hanno presentato complessivamente un incremento di 1.366 milioni di euro, le diminuzioni rilevate nell'esercizio finanziario 2015 derivano anche dall'applicazione della Circolare n.27 del 09/09/2015, concernente "Istruzioni per il rinnovo degli inventari dei beni mobili dello Stato" emanata dal Dipartimento della Ragioneria generale dello Stato.

Nelle attività non finanziarie "non prodotte" si è registrata una diminuzione complessiva di 56 milioni di euro dovuta ai "terreni" per 88 milioni, compensata in parte dagli aumenti registrati nei "giacimenti" per 32 milioni, mentre non sono state rilevate variazioni nelle "risorse biologiche non coltivate".

In merito ai beni immobili confiscati alla criminalità organizzata, al 31 dicembre 2015 risultano registrati n. 519 beni con una consistenza complessiva di euro 204.488.090,48 di cui :

- n. 39 beni immobili con un importo complessivo di euro 16.006.688,50 derivanti da confische effettuate in applicazione del D.L. 306/92 art.12 sexies;
- n. 480 beni immobili con un importo complessivo di euro 188.481.401,98 derivanti da confische in applicazione della L. 575/1965.

Tavola 40 - Attività e passività dello stato per voce. Anni 2011-2015 (milioni di euro)

ATTIVITA'	2011	2012	2013	2014	2015	differenze
	820.719	979.717	999.008	968.565	962.609	-5.956
Attività finanziarie	545.750	694.086	704.453	669.041	657.100	-11.941
<i>Biglietti monete e depositi</i>	-	-	-	-	-	-
<i>Titoli diversi dalle azioni</i>	2.600	2.600	4.071	1.071	-	-1.071
Azioni ed altre partecipazioni	130.282	250.655	256.321	260.390	263.047	2.657
Azioni quotate	10.778	10.169	11.762	10.460	10.252	-208
Azioni non quotate	65.007	56.883	61.193	64.603	66.503	1.900
Altre partecipazioni	54.498	183.603	183.366	185.327	186.292	965
<i>Quote di fondi di investimento</i>	-	-	-	-	-	-
Crediti	369.382	396.762	384.886	344.579	324.754	-19.825
Crediti di Tesoreria	154.175	153.484	123.762	135.452	116.494	-18.958
Residui attivi per denaro presso gli agenti della riscossione	30.665	36.188	39.341	41.509	37.290	-4.219
Residui attivi per denaro da riscuotere	184.542	207.089	221.783	167.618	170.970	3.352
Anticipazioni attive	42.783	43.297	58.544	62.380	68.157	5.777
Fondi di garanzia	3.328	3.286	3.270	3.251	3.234	-17
Fondi di rotazione	9.632	9.739	9.719	4.382	4.152	-230
Fondi di scorta	91	103	114	129	136	7
Crediti concessi ad enti pubblici ed istituti di credito	19.423	18.127	33.606	42.771	45.844	3.073
Crediti concessi ad aziende ed enti privati	901	905	908	933	1.005	72
Altre crediti non classificabili	9.407	11.136	10.927	10.914	13.786	2.872
Altri conti attivi	703	772	631	621	1.142	521
Fondo ammortamento titoli	115	171	21	1	512	511
Valore commerciale dei metalli monetati	588	602	610	620	630	10
Attività non finanziarie prodotte	270.833	281.645	290.355	295.228	301.269	6.041
Capitale fisso	118.905	122.074	125.234	127.254	129.163	1.909
Abitazioni	1.657	1.637	1.562	1.367	1.246	-121
Fabbricati non residenziali	31.644	32.205	33.323	34.619	34.975	356
Beni immobili di valore culturale	19.544	20.315	20.677	20.827	21.129	302
Altre opere	4.076	4.076	4.080	4.078	4.070	-8
Diritti reali di godimento sui beni altrui	83	83	84	114	115	1
Impianti, attrezzature e macchinari	6.197	4.667	4.741	4.193	3.999	-194
Mobili ed arredi	1.092	888	829	750	687	-63
Materiale bibliografico	104	86	83	75	71	-4
Mezzi di trasporto	4.441	4.302	3.304	3.311	3.249	-62
Armi e armamenti militari	31.040	37.977	43.771	44.787	46.269	1.482
Equipaggiamenti e vestiari	5.958	6.972	8.364	8.711	8.770	59
Strumenti musicali	15	14	10	9	8	-1
Coltivazioni ed allevamenti	5	4	4	4	4	-
Altri beni materiali prodotti	13.037	8.835	4.388	4.396	4.404	8
Beni immateriali prodotti	13	13	14	13	167	154
Scorte	457	721	836	821	808	-13
Materie prime e prodotti intermedi	445	689	818	801	788	-13
Prodotti in corso di lavorazione	11	30	16	15	15	-
Prodotti finiti	2	2	2	5	5	-
Oggetti di valore	151.471	158.850	164.285	167.153	171.298	4.145
Beni mobili di valore culturale, biblioteche e archivi	151.383	158.763	164.196	167.058	171.203	4.145
Altri oggetti di valore	88	87	89	95	95	-
Attività non finanziarie non prodotte	4.135	3.986	4.200	4.296	4.240	-56
Terreni	4.040	3.891	4.105	4.200	4.112	-88
Giacimenti	95	94	94	96	128	32
Risorse biologiche non coltivate	0	0	0	0	0	-
PASSIVITA'	2.343.939	2.513.468	2.561.001	2.660.142	2.721.031	60.889
Passività finanziarie	2.343.939	2.513.468	2.561.001	2.660.142	2.721.031	60.889
Debiti	2.309.107	2.476.743	2.525.006	2.624.748	2.683.337	58.589
Debito flottuante	186.849	202.751	190.199	173.758	162.187	-11.571
Conti correnti di tesoreria	304.185	315.396	285.141	297.975	316.003	18.028
Incassi da regolare	8.740	2.247	683	2.801	936	-1.865
Altre gestioni di tesoreria	103.854	115.458	113.296	122.927	140.694	17.767
Residui passivi	93.149	74.029	84.216	113.254	113.031	-223
Debiti redimibili	1.465.852	1.497.338	1.588.304	1.664.910	1.707.296	42.386
Debiti diversi	146.478	269.523	263.167	249.123	243.190	-5.933
Anticipazioni passive	34.832	36.725	35.995	35.394	37.694	2.300

Le passività finanziarie – che comprendono debiti a breve termine (debiti di tesoreria e residui passivi di bilancio), debiti a medio e lungo termine (debito pubblico, con esclusione del debito fluttuante riportato tra i debiti di tesoreria, debiti diversi come monete in circolazione e residui passivi perenti) e anticipazioni passive risultano complessivamente aumentate (+ 60.889 milioni di euro): nello specifico delle singole voci patrimoniali va fatto osservare che, per i debiti a breve termine, nei residui passivi di bilancio si riscontra una diminuzione di 223 milioni di euro, mentre nei debiti di tesoreria si rileva un aumento complessivo di 22.359 milioni, di cui diminuzioni per 11.571 milioni nel “debito fluttuante” e negli “incassi da regolare” per milioni 1.865, mentre gli aumenti si sono verificati per 17.767 milioni nelle “altre gestioni” e 18.028 milioni nei “conti correnti”. Per i debiti a medio e lungo termine l’aumento complessivo è risultato di 36.453 milioni di euro, di cui 42.386 milioni nei “debiti redimibili”, compensati dalla diminuzione di 5.933 milioni nei “debiti diversi”. Nel primo caso, l’incremento è dovuto al notevole aumento dei buoni del tesoro poliennali (48.052 milioni di euro), mentre si registra una diminuzione nei “prestiti esteri” per 2.643 milioni di euro, nei “certificati di credito del Tesoro” per 2.069 milioni di euro e negli “altri” per 956 milioni. Riguardo invece ai “debiti diversi”, l’incremento ha interessato le “monete in circolazione” (+ 42 milioni) e gli “altri debiti” (+ 1.724 milioni), mentre si registra una diminuzione nei “residui passivi perenti in conto capitale” (- 634 milioni) e nei “residui passivi di parte corrente” (- 7.065 milioni). Per quanto concerne la parte corrente, i residui passivi perenti sono passati dai 46.249 milioni iniziali a 39.184 finali a seguito di aumenti per nuove perenzioni (+ 5.683 milioni) e a riduzioni per reiscrizioni (- 1.500 milioni), per assegnazioni extra fondi art.27, L.196/2009 (- 8.100) e per retti-fiche e prescrizioni (- 3.242 milioni); per il conto capitale, i residui passivi perenti passano dagli iniziali 37.439 milioni di euro ai 36.805 milioni finali. Tra le variazioni in riduzione sono da segnalare 1.941 milioni per reiscrizioni, 2.626 milioni per assegnazioni extra fondi art. 27, L.196/2009 e 357 milioni per rettifiche e prescrizioni.

Infine tra le passività finanziarie sono comprese le “anticipazioni passive” che presentano un aumento (+ 2.300 milioni di euro).

2.3.2 DIMOSTRAZIONE DI CONCORDANZA TRA GLI ACCERTAMENTI DI COMPETENZA DEL BILANCIO ED IL CONTO DEL PATRIMONIO

La sezione II del Conto generale del patrimonio, così come disposto dall’art.36 della richiamata legge 31/12/2009, n.196, dimostra i vari punti di concordanza tra la contabilità di bilancio e quella patrimoniale, mettendo in evidenza l’ammontare degli elementi patrimoniali non finanziari che hanno influito negli accertamenti di bilancio e, pertanto, passando all’esame dei dati relativi all’esercizio finanziario 2015 riepilogati nella Tavola 41 risulta che:

- hanno formato entrate di bilancio:
 - o diminuzioni di attività per vendite di beni, riscossioni di crediti, azioni e partecipazioni per un importo di 3.455 milioni di euro, nonché aumenti di passività per accensione di debiti per un importo di 259.542 milioni di euro, dando complessivamente luogo ad un peggioramento patrimoniale di 262.998 milioni di euro;
- mentre sono derivati da spese di bilancio:
 - o aumenti di attività per acquisti di beni, anticipazioni attive, azioni ed altre partecipazioni per un importo di 758 milioni di euro, nonché diminuzioni di passività per estinzione di debiti a medio-lungo termine e anticipazioni passive per un importo di 229.395 milioni di euro, dando complessivamente luogo ad un miglioramento patrimoniale di 230.153 milioni di euro.

Tavola 41 - Aumenti e diminuzioni delle attività e delle passività. Anno 2015 (milioni di euro)

	Accertamenti di bilancio (a)	Operazioni patrimoniali con riflessi sul bilancio (b)	Trasformazioni di elementi patrimoniali	Reali aumenti di patrimonio (c)	Totale miglioramenti	Accertamenti di bilancio (d)	Operazioni patrimoniali con riflessi sul bilancio (e)	Trasformazioni di elementi patrimoniali	Reali diminuzioni di patrimonio (f)	Totale peggioramenti
ATTIVITA'	829.108	8.090	4.315.552	40.032	5.192.782	760.381	4.955	4.349.664	83.739	5.198.739
PASSIVITA'	-	222.063	2.252.949	16.769	2.491.781	66.250	258.043	2.218.838	9.540	2.552.671
TOTALE	829.108	230.153	6.568.501	56.801	7.684.563	826.631	262.998	6.568.502	93.279	7.751.410

Risultati differenziali		
1. Variazione apportata al patrimonio dall' esercizio del bilancio	a-d	2.477
2. Variazione dipendente dalle operazioni patrimoniali con riflessi sul bilancio	b-e	-32.845
3. Variazione netta verificatasi negli elementi patrimoniali	c-f	-36.478
VARIAZIONE PATRIMONIALE	1+2+3	-66.846

Alle operazioni di gestione del patrimonio con riflessi sul bilancio si deve, quindi, un peggioramento netto della consistenza patrimoniale per complessivi 32.845 milioni di euro.

Infatti, se all'avanzo risultante dal bilancio di competenza (2.477 milioni di euro), si sottrae il sopracitato peggioramento dovuto all'eccedenza delle entrate sulle spese per movimenti patrimoniali (pari a 32.845 milioni di euro), si ottiene il peggioramento patrimoniale di importo pari a 30.368 milioni di euro: tale peggioramento, perciò, è da ricondursi ad operazioni di gestione del patrimonio (acquisto e dismissione di attività o accensione di prestiti, ad esempio) i cui riflessi in bilancio si colgono, per l'appunto, con entrate superiori alle spese registrate nell'ambito delle movimentazioni patrimoniali.

D'altra parte si rileva che le entrate accertate con il bilancio, dedotti i riflessi patrimoniali, ammontano ad un importo pari ad euro 566.110 milioni di euro e che le spese impegnate, depurate dei movimenti patrimoniali, ammontano ad un importo pari a 596.478 milioni di euro facendo scaturire il predetto peggioramento di 30.368 milioni di euro.

Nel complesso, la gestione dell'esercizio finanziario 2015 ha prodotto un peggioramento patrimoniale complessivo di 66.846 milioni di euro, scaturito dalla differenza tra l'eccedenza passiva di 1.691.576 milioni di euro registrata al 31/12/2014 e l'eccedenza passiva registrata al 31/12/2015 di 1.758.422 milioni di euro.

Tale peggioramento patrimoniale complessivo, escludendo tutte le variazioni dipendenti da operazioni compensative, deriva appunto dalla somma algebrica tra il peggioramento apportato al patrimonio dalla gestione del bilancio di cui sopra (oltre 30 miliardi di euro) e la diminuzione netta verificatasi negli elementi patrimoniali di 36.478 milioni di euro.

2.3.3 RENDICONTI PATRIMONIALI DELLE AZIENDE AUTONOME

Nel Rendiconto generale dello Stato, oltre alle risultanze contabili relative al Conto generale del Patrimonio dello Stato, vengono riportate anche le risultanze contabili relative all'Istituto Agronomico per l'Oltremare.

In estrema sintesi, dal riassunto delle attività e delle passività si rileva che la gestione patrimoniale dell'esercizio ha dato un peggioramento di 142.376,06 euro.

Infatti, le attività al 1° gennaio 2015 ammontavano a 11.027.569,82 euro e le passività a 6.827.082,01 euro, registrando una eccedenza attiva pari a 4.200.487,81 euro. Al 31/12/2015 la situazione patrimoniale risulta la seguente: attività pari a 9.822.921,50 euro e passività pari ad 5.764.809,75 euro, dando luogo ad una eccedenza attiva di 4.058.111,75 euro, che messa in relazione con l'eccedenza accertata al 1° gennaio 2015 dà luogo al peggioramento di 142.376,06 euro.

2.4 GESTIONE DEI RESIDUI PASSIVI PERENTI NEL CORSO DELL'ESERCIZIO 2015

2.4.1 RICHIESTE DI REISCRIZIONE PRESENTATE E ASSENTITE NEL CORSO DEL 2015

In base all'articolo 27, comma 1, della già citata legge 31 dicembre 2009, n. 196, nello stato di previsione della spesa del Ministero dell'economia e delle finanze, nell'ambito del Programma "Fondi di riserva e speciali" della Missione "Fondi da ripartire", sono istituiti i fondi speciali di parte corrente e in conto capitale per "la riassegnazione dei residui passivi eliminati negli esercizi precedenti per perenzione amministrativa".

Nel corso della gestione finanziaria, nei limiti delle disponibilità di tali fondi, le somme cadute in perenzione vengono reiscritte in bilancio (integrando sia le dotazioni di competenza che quelle di cassa dei capitoli interessati), mediante appositi decreti di variazione del Ministro dell'economia e delle finanze da registrare alla Corte dei conti, per poter dar luogo al pagamento. In questo modo le passività patrimoniali costituite dai residui passivi perenti si riducono dell'ammontare corrispondente alle reiscrizioni effettuate.

La procedura di riassegnazione dei residui passivi perenti viene effettuata secondo le disposizioni del decreto del Presidente della Repubblica 24 aprile 2001, n. 270 concernente il "regolamento di semplificazione delle procedure di reiscrizione nel bilancio dello Stato dei residui passivi perenti", in base al quale, su istanza del creditore, l'amministrazione debitrice deve presentare formale richiesta di reiscrizione al Dipartimento della Ragioneria generale dello Stato, per il tramite del coesistente Ufficio centrale del bilancio.

Nel corso del 2015, le risorse disponibili per le reiscrizioni di residui passivi perenti ammontavano a 1.200 milioni e 2.000 milioni di euro rispettivamente per il fondo di parte corrente e per quello di conto capitale. La dotazione dei fondi, a differenza dell'esercizio precedente, ha subito nel corso della gestione un incremento per la parte corrente che ha portato lo stanziamento definitivo a 1.500 milioni ed una diminuzione per il fondo di conto capitale che ha portato lo stanziamento definitivo a 1.941 milioni.

Nel corso dell'esercizio 2015 sono state presentate richieste di reiscrizione per un ammontare complessivo di 14.970 milioni di euro, a fronte delle quali sono stati riassegnati complessivamente 3.441 milioni, ovvero il totale delle risorse disponibili nell'anno per tali reiscrizioni (Tavola 42).

Tavola 42 - Fondi per le reiscrizioni di residui passivi perenti e relative reiscrizioni - esercizio 2015 (migliaia di euro)

Fondi per le reiscrizioni dei residui passivi perenti		Stanziamento definitivo di competenza 2015	Reiscrizioni effettuate nel 2015
Numero Capitolo	Denominazione capitolo		
2999	FONDO OCCORRENTE PER LA RIASSEGNAZIONE DEI RESIDUI PASSIVI DELLA SPESA DI PARTE CORRENTE, ELIMINATI NEGLI ESERCIZI PRECEDENTI PER PERENZIONE AMMINISTRATIVA	1.500.000	-1.499.999
7496	FONDO OCCORRENTE PER LA RIASSEGNAZIONE DEI RESIDUI PASSIVI DELLA SPESA IN CONTO CAPITALE, ELIMINATI NEGLI ESERCIZI PRECEDENTI PER PERENZIONE AMMINISTRATIVA	1.941.065	-1.941.065
TOTALE		3.441.065	-3.441.064

Per quanto riguarda i fondi destinati alla parte corrente, le richieste assentite corrispondono a circa il 13% di quelle pervenute; dei 10.179 milioni non assentiti oltre il 99% (10.156 milioni) è rappresentato dalla categoria "Trasferimenti ad Amministrazioni Pubbliche", che rappresenta la categoria che generalmente fa registrare in ogni esercizio l'importo più elevato di nuove perenzioni (Tavola 43).

Anche per quanto riguarda le reiscrizioni di parte capitale i fondi disponibili non hanno consentito di soddisfare tutte le richieste pervenute: nel complesso, le richieste non assentite ammontano a 1.350 milioni (pari al 59% circa delle richieste complessive).

Infine, sempre per quanto riguarda le richieste non assentite di parte capitale, la categoria che presenta la maggior incidenza è quella relativa ai contributi agli investimenti alle Amministrazioni Pubbliche (59% del titolo II).

Tavola 43 - Reiscrizioni di residui passivi perenti effettuate nell'esercizio 2015 per categoria economica (migliaia di euro)

Categoria economica		(A) Reiscrizioni richieste	(B) Reiscrizioni assentite	(C) Non Assentito (A-B)	% Assentito (B/A)*100	% Non assentito (C/A)*100
1	REDDITI DA LAVORO DIPENDENTE	873	873		100,0%	0,0%
2	CONSUMI INTERMEDI	128.880	108.338	20.542	84,1%	15,9%
4	TRASFERIMENTI CORRENTI AD AMMINISTRAZIONI PUBBLICHE	10.864.248	707.770	10.156.478	6,5%	93,5%
5	TRASFERIMENTI CORRENTI A FAMIGLIE E ISTITUZIONI SOCIALI PRIVATE	3.545	3.508	37	99,0%	1,0%
6	TRASFERIMENTI CORRENTI A IMPRESE	418.379	417.626	753	99,8%	0,2%
7	TRASFERIMENTI CORRENTI A ESTERO	43.091	42.272	819	98,1%	1,9%
9	INTERESSI PASSIVI E REDDITI DA CAPITALE	286	48	238	16,8%	83,2%
10	POSTE CORRETTIVE E COMPENSATIVE	100.251	100.251	-	100,0%	0,0%
12	ALTRE USCITE CORRENTI	119.496	119.313	183	99,8%	0,2%
Totale Titolo I		11.679.048	1.499.999	10.179.049	12,8%	87,2%
21	INVESTIMENTI FISSI LORDI E ACQUISTI DI TERRENI	562.014	464.469	97.545	82,6%	17,4%
22	CONTRIBUTI AGLI INVESTIMENTI	1.512.113	720.287	791.826	47,6%	52,4%
23	CONTRIBUTI AGLI INVESTIMENTI AD IMPRESE	702.531	388.609	313.923	55,3%	44,7%
24	CONTRIBUTI AGLI INVESTIMENTI A FAMIGLIE E ISTITUZIONI SOCIALI PRIVATE	25	25	-	100,0%	0,0%
25	CONTRIBUTI AGLI INVESTIMENTI A ESTERO	2.404	-	2.404	0,0%	100,0%
26	ALTRI TRASFERIMENTI IN CONTO CAPITALE	511.834	367.657	144.177	71,8%	28,2%
31	ACQUISIZIONI DI ATTIVITA' FINANZIARIE	18	18	-	100,0%	0,0%
Totale Titolo II		3.290.940	1.941.065	1.349.875	59,0%	41,0%
Totale complessivo		14.969.988	3.441.064	11.528.924	23,0%	77,0%

2.4.2 SOMME ELIMINATE PER PRESCRIZIONE ED ECONOMIA

I residui passivi perenti eliminati dal patrimonio per prescrizione nel 2015 ammontano complessivamente a 2.446 milioni di euro; le economie realizzate nel corso del medesimo esercizio ammontano a 11.879 milioni di euro (Tavola 44; il dettaglio per categoria è esposto nella Tavola 45). Il valore delle prescrizioni è aumentato di oltre un miliardo rispetto all'esercizio precedente, confermando una tendenza in atto nell'ultimo quinquennio, con eccezione del 2014, che aveva visto un calo del flusso di prescrizioni su residui perenti, rispetto al 2013 (cfr. più avanti la Tavola 46).

Tavola 44 - Residui passivi perenti, esercizio 2015: prescrizioni ed economie (migliaia di euro)

Prescrizioni	Titolo I	2.194.143
	Titolo II	251.818
	Totale	2.445.961
Economie	Titolo I	9.148.128
	Titolo II	2.731.444
	Totale	11.879.572

Tavola 45 - Residui passivi perenti, esercizio 2015: prescrizioni ed economie per categoria (migliaia di euro)

Categoria economica	Economie			Totale	Prescrizioni
	Importo economie normali	Importo economie ai sensi della circ. 6	Ricognizione straordinaria art. 49, c. 2, DL 66/2014		
1 Redditi da lavoro dipendente	102	45.977		46.078	7.090
2 Consumi intermedi	11.685	1.180		12.865	83.201
3 Imposte pagate sulla produzione	-	14.039		14.039	537
4 Trasferimenti correnti ad amministrazioni pubbliche	957.837	6.368	8.100.347	9.064.552	233.011
5 Trasferimenti correnti a famiglie e istituzioni sociali private	2.682	134		2.816	757
6 Trasferimenti correnti a imprese	629	75		704	68.089
7 Trasferimenti correnti a estero	1.892	-		1.892	6.258
9 Interessi passivi e redditi da capitale	-	5.132		5.132	492.431
10 Poste correttive e compensative	-	-		-	1.222.844
11 Ammortamenti	-	-		-	-
12 Altre uscite correnti	50	-		50	79.926
21 Investimenti fissi lordi e acquisti di terreni	16.345	1.584		17.929	45.737
22 Contributi agli investimenti	17.777	6.058	2.625.944	2.649.780	36.143
23 Contributi agli investimenti ad imprese	31.247	16.121		47.368	116.459
24 Contributi agli investimenti a famiglie e istituzioni sociali private	-	18		18	295
25 Contributi agli investimenti a estero	-	-		-	1
26 Altri trasferimenti in conto capitale	16.350	-		16.350	53.183
31 Acquisizioni di attività finanziarie	-	-		-	-
Totale complessivo	1.056.595	96.686	10.726.291	11.879.572	2.445.961

L'analisi delle economie va effettuata suddividendo le economie "ordinarie" (o normali) da quelle generate a seguito di provvedimenti mirati. In particolare, anche nel 2015 risulta estremamente rilevante (10.726 milioni di euro), l'ammontare di economie generato dall'attuazione della normativa di cui all'art. 49 del decreto-legge 24 aprile 2014, n. 66, convertito, con modificazioni, dalla legge 23 giugno 2014, n. 89, che ha disposto il riaccertamento straordinario dei residui passivi nel bilancio e nel patrimonio dello Stato effettuato nel corso del

2014. I maggiori effetti di tale riaccertamento si sono colti nel rendiconto dell'esercizio 2014 e sono diffusamente descritti nell'ambito della Relazione Illustrativa del Rendiconto 2014, cui si rinvia per maggiori dettagli. Effetti rilevanti si sono manifestati anche nel corso del 2015 in relazione all'impiego di una serie di fondi che sono stati istituiti con la Legge di bilancio 2015, in attuazione del citato art. 49 del decreto-legge n. 66. All'analisi degli effetti manifestatisi nel corso del 2015 è dedicata una sezione specifica (sezione 3.1) della presente relazione, cui si rimanda per ulteriori dettagli.

Vanno inoltre considerate le economie determinate in relazione alle disposizioni della circolare n. 6 del 2012 della RGS, nella quale veniva prevista un'apposita attività di revisione delle partite, sotto forma di *due diligence* permanente da parte degli Uffici centrali del bilancio, da condurre in maniera coordinata con i responsabili della spesa dei coesistenti Ministeri, in attuazione di quanto previsto dall'articolo 35, comma 1, lettera a) del decreto-legge 24 gennaio 2012, n. 1 concernente "Disposizioni urgenti per la concorrenza, lo sviluppo delle infrastrutture e la competitività". Tale attività ha portato alla cancellazione di alcune partite dei residui passivi perenti iscritti tra le passività patrimoniali per un ammontare complessivo di quasi 97 milioni (il cui dettaglio per categoria è riportato nella Tavola 46).

2.5 ANDAMENTO DEI RESIDUI PASSIVI PERENTI NEGLI ESERCIZI 2011-2015

Nel 2015, come nell'anno precedente, si registra una diminuzione dello stock dei residui passivi perenti a fine esercizio (Tavola 46).

Tavola 46 - Residui passivi perenti: consistenza e fatti modificativi nell'ultimo quinquennio 2011-2015 (milioni di euro)

Residui passivi perenti: consistenza e fatti modificativi	Esercizio Finanziario				
	2011	2012	2013	2014	2015
Stock complessivo residui passivi perenti al 31/12	94.798,4	95.442,4	96.682,3	83.687,8	75.988,4
Residui perenti di nuova formazione	13.403,4	21.352,5	15.879,8	7.295,6	10.067,2
Reiscrizioni	2.499,9	4.521,9	5.451,9	3.199,9	3.441,1
Prescrizioni	979,8	1.795,1	1.958,9	1.405,6	2.446,0
Economie	1.352,9	14.400,0	3.081,9	15.684,5	11.879,6
<i>di cui:</i>					
<i>normali</i>	1.352,9	11.604,8	1.448,7	1.240,1	1.056,6
<i>due diligence permanente (circolare RGS 6/2012)</i>		2.795,2	1.633,2	1.695,5	96,7
<i>riaccertamento straordinario residui (art. 49, c. 2, DL 66/2014)</i>				12.748,9	10.726,3

Come già sottolineato nella Relazione Illustrativa del Rendiconto 2014, l'incremento dello stock dei residui perenti registrato fino al 2013 ha sicuramente risentito della riduzione dei termini di conservazione dei residui operata attraverso l'adozione di alcuni provvedimenti normativi che ha determinato alcuni "picchi" improvvisi nelle nuove perenzioni: il primo nel 2007 (oltre 36 miliardi) e l'altro nel 2012 (circa 21,4 miliardi), ovvero in concomitanza con modifiche normative indirizzate a ridurre il periodo di conservazione in bilancio dei residui in conto capitale (da 7 a 3 anni, con Legge n° 244 del 2007; da 3 a 2 anni con decreto legge n° 98 del 2011). Evidentemente, tali provvedimenti hanno comportato la perenzione improvvisa e cumulata di quelli che sarebbero stati flussi di nuove perenzioni ordinarie, distribuiti in un intervallo di tempo più ampio, in base alle normative previgenti.

Inoltre, sullo stock dei residui perenti hanno avuto effetto, per gli anni dal 2011 al 2014, i decreti con i quali si è data attuazione a quanto previsto dall'articolo 30, comma 11, della legge n. 196 del 2009²³, annualmente

²³ L'articolo prevede che, per i tre esercizi finanziari successivi a quelli in corso alla data di entrata in vigore della legge medesima, su proposta adeguatamente motivata dei Ministri competenti, che illustri lo stato di attuazione dei programmi di spesa e i relativi tempi di realizzazione, il Ministro dell'economia e delle finanze, previa valutazione delle cause che ne

adottati dal Ministro dell'economia e delle finanze. Gli importi conservati, che di fatto hanno comportato la riduzione della componente dei residui perenti di nuova formazione in conto capitale, sarebbero stati colpiti da perenzione amministrativa in assenza di provvedimenti per la conservazione di tali residui in bilancio. Il fatto che nell'esercizio finanziario 2015 non fosse più vigente la menzionata norma che consentiva di esercitare la facoltà di proroga dei termini di conservazione dei residui di parte capitale ha sicuramente contribuito all'aumento della nuova formazione di residui perenti rispetto al 2014, sebbene il valore delle nuove perenzioni nell'ultimo esercizio consuntivato sia notevolmente inferiore rispetto a quanto riscontrato fino al 2013.

A ridurre così improvvisamente il flusso di nuove perenzioni nel 2014 era stato principalmente l'impatto delle operazioni di riaccertamento straordinario dei residui disposte dall'art. 49 del decreto legge n. 66 del 2014. Le lettere a) e d) del comma 2 della norma, infatti, hanno determinato l'eliminazione dal bilancio di somme residue che, per importi rilevanti, sarebbero state altrimenti colpite da perenzione amministrativa alla fine dell'esercizio. Tali eliminazioni sono avvenute in un'unica soluzione nel 2014, ragion per cui nel 2015 il livello delle nuove perenzioni è tornato a salire.

Tuttavia, gli effetti più importanti della norma dal punto di vista quantitativo si sono avuti attraverso la riduzione molto rapida dello stock di residui perenti al 31/12, iniziata nel 2014 e proseguita nel 2015, per via delle economie realizzate nel conto del patrimonio. Per il 2015 si tratta di quasi 11 miliardi di economie, da ricondurre in gran parte all'attuazione del comma 2 lettera c) della norma (ovvero al pagamento di partite debitorie perenti verso la tesoreria dello Stato contabilizzate in conto sospeso), che vanno a sommarsi ai 12.7 miliardi di economie già realizzate nel 2014 ai sensi delle altre lettere del comma 2. Come già evidenziato, il meccanismo premiale previsto dal provvedimento è stato certamente determinante nel generare economie così importanti sui residui passivi: in base ad esso, infatti, era prevista l'iscrizione nel bilancio 2015-2017 di nuovi fondi in relazione all'esito dell'operazione di riaccertamento dei residui (si veda la sezione 3.1 per ogni ulteriore approfondimento in merito agli effetti dell'art. 49 del DL 66/2014).

Quanto appena detto serve anche a spiegare perché le economie connesse all'attività di *due diligence* permanente, disposta dalla circolare RGS n. 6 del 2012, siano notevolmente diminuite rispetto al passato (-1,6 miliardi circa): nel 2015 il contributo di questo tipo di intervento alla riduzione dello stock di residui si è limitato a circa 96 milioni, probabilmente in ragione del maggior incentivo che le procedure di riaccertamento straordinario discusse hanno rappresentato per le Amministrazioni rispetto alla *due diligence* "ordinaria", cui sono andate a sovrapporsi.

Va notato che nei due esercizi precedenti al 2014 la tendenza all'aumento dello stock di residui perenti si è continuata a manifestare nonostante l'incremento della dotazione finanziaria a disposizione per l'estinzione di tali partite debitorie, ottenuto attraverso vari interventi mirati²⁴.

Anche nel 2015 i fondi per le reiscrizioni di residui passivi perenti sono stati complessivamente incrementati in corso d'esercizio, attraverso una variazione in assestamento²⁵ rispetto agli stanziamenti iniziali (pari a 1.200 milioni e 2.000 milioni di euro, rispettivamente per il fondo di parte corrente e per quello di conto capitale) che ha comportato:

- Un incremento di euro 300 milioni per la parte corrente, che ha portato lo stanziamento finale a 1.500 milioni di euro;
- Una diminuzione di euro 58.934.984 per la parte di conto capitale, che ha portato lo stanziamento finale a 1.941.065.016 euro.

La Tavola 47 offre un riepilogo per categoria economica dell'evoluzione dello stock di residui passivi perenti, mettendo a confronto i risultati dell'esercizio 2015 con quelli dei precedenti esercizi 2013 e 2014.

determinano la necessità e al fine di evitare l'insorgenza di possibili contenziosi con conseguenti oneri, può prorogare di un ulteriore anno i termini di conservazione dei residui passivi relativi a spese in conto capitale. La facoltà prevista dal citato articolo 30 è stata poi prorogata per effetto del decreto-legge 30 dicembre 2013, n. 150, convertito con modificazioni dalla legge 27 febbraio 2014, n. 15.

²⁴ Per un dettaglio, si veda la sezione 2.5 della Relazione illustrativa al Rendiconto 2014.

²⁵ Legge 2 ottobre 2015, n. 171, Disposizioni per l'assestamento del bilancio dello Stato e dei bilanci delle Amministrazioni autonome per l'anno finanziario 2015.

I principali aspetti che hanno caratterizzato la gestione dell'esercizio 2015 sono stati discussi sopra, tra cui il fatto che gli importi più elevati delle nuove perenzioni si continuano a registrare nell'ambito delle categorie di trasferimenti alle amministrazioni pubbliche, di parte corrente (categoria 4) e in conto capitale (categoria 22). Qui si precisano alcuni elementi utili alla lettura dei dati messi a confronto nella Tavola 47. Per ogni categoria economica, il valore della consistenza dei residui perenti s'intende al 31/12 di ciascun anno. Per gli esercizi 2013 e 2014, naturalmente, il dato coincide con quanto certificato dal Rendiconto generale dello Stato approvato rispettivamente con la Legge 3 ottobre 2014, n. 144, e con la Legge 2 ottobre 2015, n. 170.

La colonna "residui perenti di nuova formazione" isola dal gruppo precedente, per ciascuno dei tre esercizi, le voci presenti nello stock dei residui con esercizio di perenzione coincidente con quello esposto.

La sezione riguardante le reiscrizioni riporta, nella prima parte (reiscrizioni richieste), il totale delle istanze di reiscrizione pervenute, a prescindere dall'esito della richiesta. Bisogna tenere presente, in proposito, che nei valori indicati rientrano anche le richieste rimaste inevase in esercizi precedenti. La seconda parte (richieste assentite), invece, indica i valori effettivamente riassegnati in bilancio; anche in tal caso, per ciascuno dei tre anni il valore in oggetto si riferisce al totale delle riassegnazioni effettuate nell'esercizio, comprendendo quindi anche somme riassegnate in ragione di richieste pervenute in esercizi precedenti, ma rimaste inevase.

Le ultime tre colonne della tabella indicano l'importo dei pagamenti emessi su somme riassegnate in ciascuno dei tre esercizi considerati. Bisogna precisare che la modalità di registrazione di tali importi sul Sistema informativo del Conto del Patrimonio (Sipatr) imputa ad un dato esercizio finanziario tutti i pagamenti effettuati con somme reiscritte in bilancio all'esercizio stesso, a prescindere dal fatto che il pagamento si verifichi nell'esercizio di riassegnazione o successivamente ad esso.

Tavola 47 - Residui passivi eliminati dal bilancio per effetto di perenzione amministrativa, per categoria economica. Anni 2013-2015 (migliaia di euro)

CATEGORIA	Consistenza dei residui perenti conto patrimonio			Residui perenti nuova formazione			Reiscrizioni richieste			Reiscrizioni assentite			Pagamenti su reiscrizioni			
	2013	2014	2015	2013	2014	2015	2013	2014	2015	2013	2014	2015	2013	2014	2015	
1	REDDITI DA LAVORO DIPENDENTE	1.367.741	219.894	182.706	14.250	10.060	16.891	1.845	1.758	873	1.845	1.758	873	1.782	1.576	804
2	CONSUMI INTERMEDI	2.459.460	1.969.411	1.999.987	220.820	188.232	290.347	243.862	205.985	128.880	207.857	162.181	108.338	207.595	160.697	92.822
3	IMPOSTE PAGATE SULLA PRODUZIONE	78.705	18.408	5.341	356	358	1.509	42	1		42	1		41	1	
4	TRASFERIMENTI CORRENTI AD AMMINISTRAZIONI PUBBLICHE	40.266.638	35.138.048	30.176.394	8.562.920	4.592.294	5.013.105	10.510.132	10.471.533	10.864.248	1.324.100	824.561	707.770	1.323.999	822.177	706.923
5	TRASFERIMENTI CORRENTI A FAMIGLIE E ISTITUZIONI SOCIALI PRIVATE	1.329.698	1.299.135	1.448.751	197.817	136.837	156.703	8.229	4.646	3.545	8.209	4.252	3.508	8.164	4.219	3.270
6	TRASFERIMENTI CORRENTI A IMPRESSE	2.785.608	2.460.895	2.095.739	116.479	414.467	121.401	584.233	205.835	418.379	403.778	123.048	417.626	403.107	112.208	415.494
7	TRASFERIMENTI CORRENTI A ESTERO	211.779	175.014	141.519	41.618	26.425	16.928	52.191	58.976	43.091	46.812	32.688	42.272	46.806	32.688	42.272
8	RISORSE PROPRIE UNIONE EUROPEA															
9	INTERESSI PASSIVI E REDDITI DA CAPITALE	820.359	684.601	197.131	2.292	2.311	10.141	4.711	348	286	4.711	348	48	4.683	346	48
10	POSTE CORRETIVE E COMPENSATIVE	3.058.706	2.358.679	1.077.937	280.559	3.115	42.353	16.346	100.338	100.251	16.346	147	100.251	15.549	146	93.354
11	AMMORTAMENTI	154.937														
12	ALTRE USCITE CORRENTI	2.436.114	1.925.108	1.858.317	105.601	16.584	13.297	44.694	52.194	119.496	44.450	50.961	119.313	44.320	50.926	119.252
21	INVESTIMENTI FISSI LORDI E ACQUISTI DI TERRENI	4.575.925	4.157.652	4.719.561	439.404	450.447	1.079.522	692.084	605.322	562.014	572.024	458.017	464.469	552.558	438.462	445.538
22	CONTRIBUTI AGLI INVESTIMENTI	16.910.090	16.270.255	13.573.055	719.454	1.330.560	871.964	2.368.505	1.689.461	1.512.113	623.409	514.194	720.287	618.073	513.496	715.109
23	CONTRIBUTI AGLI INVESTIMENTI AD IMPRESSE	13.917.477	11.353.868	11.822.132	245.507	85.831	1.130.627	1.246.568	914.036	702.531	778.380	468.166	388.609	749.825	428.173	321.191
24	CONTRIBUTI AGLI INVESTIMENTI A FAMIGLIE E ISTITUZIONI SOCIALI PRIVATE	197.161	179.893	133.376	53.487	5.660	4.183	132	25	25	132		25	132		12
25	CONTRIBUTI AGLI INVESTIMENTI A ESTERO	754.874	753.734	902.891	183.812	2.328	179.951	1.057		2.404	1.057			893		
26	ALTRI TRASFERIMENTI IN CONTO CAPITALE	4.124.245	3.891.996	4.821.267	546.505	1.889	1.117.171	1.888.969	815.671	511.834	1.417.592	559.560	367.657	943.545	559.370	322.527
31	ACQUISIZIONI DI ATTIVITA' FINANZIARIE	1.232.756	831.205	832.254	1.760	28.156	1.067	1.187	58	18	1.170	58	18	1.138	26	
	Totale	96.682.273	83.687.796	75.988.359	11.732.640	7.295.554	10.067.160	17.664.787	15.126.187	14.969.988	5.451.914	3.199.940	3.441.064	4.922.208	3.124.511	3.278.616

2.6 ALLEGATO

Box 1 - Glossario sulle attività e passività del Conto generale del patrimonio dello Stato

Abitazioni

Voce dell'attivo patrimoniale che comprende: fabbricati civili ad uso abitativo, inclusi gli alloggi di servizio; fabbricati rurali ad uso abitativo; fabbricati gestiti dagli enti per l'edilizia residenziale pubblica e dagli enti territoriali.

Accertamenti di bilancio

Si riferiscono alle fasi di gestione dell'entrata e della spesa mediante le quali, sulla base di idonea documentazione, vengono individuati il debitore ed il creditore nonché la relativa somma da incassare e da pagare.

Altre anticipazioni attive

Articolazione della voce "Anticipazioni attive" che comprende le anticipazioni diverse da quelle incluse nella voce.

Altre gestioni di tesoreria

Voce del passivo patrimoniale riguardante disponibilità di fondi costituite a vario titolo presso la tesoreria dello Stato.

Altre partecipazioni

Voce dell'attivo patrimoniale che comprende ad esempio fondi di dotazione e partecipazioni in organismi internazionali.

Altri beni materiali prodotti

Voce dell'attivo patrimoniale che comprende: diritti reali di godimento su beni altrui; materiale bibliografico; strumenti musicali; coltivazioni ed allevamenti; altre opere.

Altri conti attivi

Voce dell'attivo patrimoniale che comprende il fondo ammortamento titoli e il valore commerciale dei metalli monetati, per le cui definizioni si rimanda alle apposite voci.

Altri debiti

Voce residuale del passivo patrimoniale relativa a passività diverse dalle monete in circolazione e i residui passivi perenti di parte corrente e capitale.

Altri oggetti di valore

Voce dell'attivo patrimoniale che comprende gli oggetti di valore non altrove classificati, quali gli oggetti da collezionare e i gioielli di valore rilevante in pietre e metalli preziosi.

Anticipazioni attive

Voce dell'attivo patrimoniale che comprende: fondi di garanzia; fondi di rotazione; crediti concessi ad enti pubblici e ad istituti di credito; crediti concessi ad aziende ed enti privati, altre anticipazioni attive, per le cui definizioni si rimanda alle apposite voci.

Anticipazioni passive

Voce del passivo patrimoniale che comprende: mutui e altri crediti concessi a governi esteri o ad enti diversi.

Armi e armamenti militari

Voce dell'attivo patrimoniale che comprende: armi leggere; armi pesanti; mezzi terrestri, aerei e navali da guerra.

Attività

Rappresentano la voce attiva del conto del patrimonio. Sono entità che fungono da riserva di valore, su cui si esercitano diritti di proprietà e da cui possono essere tratti benefici economici derivanti dal detenerli o dall'usarli per un periodo di tempo. Comprende attività finanziarie e attività non finanziarie per le cui definizioni si rimanda alle apposite voci.

Attività finanziarie

Mezzi di pagamento e altri crediti che danno al detentore il diritto a ricevere uno o più pagamenti senza contropartita da altre unità.

Attività finanziarie a breve termine

Articolazione delle attività finanziarie che comprende: biglietti, monete e depositi; crediti di tesoreria e residui attivi, per le cui definizioni si rimanda alle apposite voci.

Attività finanziarie a medio-lungo termine

Articolazione delle attività finanziarie che comprende: titoli diversi dalle azioni; azioni ed altre partecipazioni; quote di fondi di investimento; anticipazioni attive ed altri conti attivi, per le cui definizioni si rimanda alle apposite voci.

Attività non finanziarie

Voce che comprende attività prodotte e non prodotte, per la cui definizione si rinvia alle apposite voci. Possono essere materiali o immateriali.

Attività non finanziarie non prodotte

Attività non finanziarie che non si originano come output del processo di produzione ma, principalmente, come effetto di processi naturali (terreni, giacimenti) o di azioni legali o contabili (brevetti, contratti trasferibili).

Attività non finanziarie prodotte

Attività non finanziarie che si originano come output del processo di produzione. Includono il capitale fisso, le scorte e gli oggetti di valore, per le cui definizioni si rimanda alle apposite voci.

Azioni ed altre partecipazioni

Attività finanziarie che rappresentano diritti di proprietà su società e in genere danno diritto a partecipare agli utili e al patrimonio netto in caso di liquidazione.

Azioni non quotate

Azioni il cui prezzo non è fissato dalla Borsa valori né da mercati secondari.

Azioni quotate

Azioni il cui prezzo è fissato dalla Borsa valori o da mercati secondari.

Beni immobili di valore culturale

Voce dell'attivo patrimoniale che comprende beni immobili di interesse artistico e archeologico.

Beni immateriali

Voce dell'attivo patrimoniale che comprende: diritti di sfruttamento (prospezioni minerarie) e opere dell'ingegno (software; originali di opere artistiche e letterarie non soggette a tutela).

Beni mobili di valore culturale, biblioteche ed archivi

Voce dell'attivo patrimoniale che comprende: beni storici; beni artistici; beni demo-etno-antropologici; beni archeologici; beni paleontologici; beni librari; beni archivistici; opere di restauro.

Biglietti, monete e depositi

Voce dell'attivo patrimoniale che comprende le attività finanziarie immediatamente liquidabili (quali monete, banconote e depositi a vista) e altri depositi.

Capitale fisso

Voce dell'attivo patrimoniale che comprende gli attivi non finanziari prodotti, utilizzati ripetutamente e continuamente nel processo produttivo.

Conti correnti di tesoreria

Passività verso gli enti intestatari di conti correnti presso la tesoreria dello Stato. Titolari dei conti correnti di tesoreria possono essere amministrazioni ed aziende autonome dello Stato, enti pubblici, istituti ed aziende di credito. Tali conti sono gestiti dall'Amministrazione centrale della Banca d'Italia ed utilizzati dai titolari per effettuare pagamenti per loro conto mediante ordinativi emessi sulle varie tesorerie.

Crediti

Voce dell'attivo patrimoniale che comprende: crediti di tesoreria e residui attivi per le cui definizioni si rimanda alle apposite voci.

Crediti ad aziende ed enti privati

Articolazione della voce "Crediti" che comprende mutui e altre operazioni di finanziamento erogate ad aziende e ad altri soggetti privati.

Crediti ad enti pubblici ed istituti di credito

Articolazione della voce "Crediti" che comprende mutui e altre operazioni di finanziamento erogate ad altre Amministrazioni pubbliche o ad istituti di credito.

Crediti di Tesoreria

Rappresentano i pagamenti effettuati dalla tesoreria dello Stato per conto del bilancio e per compiti di propria pertinenza (Banca d'Italia, pagamenti da regolare, pagamenti da rimborsare sui conti correnti rispettivi, altri crediti). Tali operazioni riguardano principalmente gli interessi dei B.O.T. fino al momento della scadenza, i sospesi di tesoreria; le sovvenzioni del Tesoro alle Poste italiane S.p.A., le anticipazioni alle regioni per il finanziamento della spesa sanitaria e il saldo, a credito del Tesoro, del conto corrente per il servizio di tesoreria;

Debiti

Voce del passivo patrimoniale che comprende: debito fluttuante; conti correnti di tesoreria; incassi da regolare; altre gestioni di tesoreria; residui passivi; debiti redimibili; altri debiti per le cui definizioni si rimanda alle apposite voci.

Debiti a breve termine

Articolazione della voce "Debiti" che comprende: debito fluttuante; conti correnti di tesoreria; incassi da regolare; altre gestioni di tesoreria; residui passivi per le cui definizioni si rimanda alle apposite voci.

Debiti a medio-lungo termine

Articolazione della voce "Debiti" che comprende: debiti redimibili e altri debiti, per le cui definizioni si rimanda alle apposite voci.

Debiti redimibili

Articolazione della voce "Debiti a medio-lungo termine" che comprende i BTP, i CCT e i prestiti esteri.

Debito fluttuante

Articolazione della voce "Debiti a breve termine" che comprende buoni ordinari del Tesoro, risparmio postale e buoni fruttiferi postali.

Eccedenza delle passività

Aggregato dato dalla differenza tra le attività finanziarie e le passività finanziarie alla fine di ogni esercizio finanziario.

Equipaggiamenti e vestiario

Voce dell'attivo patrimoniale che comprende: equipaggiamenti civili; equipaggiamenti logistico-militari; vestiari civili; vestiari militari.

Fabbricati non residenziali

Voce dell'attivo patrimoniale che comprende: fabbricati civili adibiti a fini istituzionali, quali uso governativo e caserme; fabbricati commerciali; fabbricati rurali; fabbricati industriali e costruzioni leggere; opere destinate al culto; opere di manutenzione straordinaria.

Fondi di garanzia

Articolazione della voce "Anticipazioni attive" che comprende: fondi destinati ad interventi di subentro al debitore nel pagamento delle rate relative a passività finanziarie.

Fondi di rotazione

Articolazione della voce "Anticipazioni attive" che comprende fondi destinati a concedere crediti a

soggetti terzi e che si finanziano con i rimborsi degli stessi.

Fondo ammortamento titoli

Fondo istituito con la legge 27 ottobre 1993, n. 432, destinato alla riduzione dello stock dei titoli di Stato e, con la modifica introdotta dalla legge 23 dicembre 1996, n. 662, anche all'acquisto di partecipazioni azionarie possedute da società di cui il Tesoro è azionista unico, al fine di agevolare la dismissione. Le risorse che lo alimentano sono principalmente costituite dai proventi delle dismissioni di partecipazioni delle società detenute dal Tesoro. È un'articolazione della voce "altri conti attivi".

Giacimenti

Articolazione della voce "Attività non finanziarie non prodotte" che comprende: riserve di carbone, di petrolio e di gas naturale; riserve di minerali metalliferi; riserve di minerali non metalliferi.

Impianti, attrezzature e macchinari

Voce dell'attivo patrimoniale che comprende: macchinari per ufficio; impianti e macchinari per locali ad uso specifico; hardware; altri impianti e macchinari; attrezzature; attrezzature e macchinari per altri usi specifici.

Incassi da regolare

Voce del passivo patrimoniale che comprende gli ordini di pagamento per trasferimento fondi.

Materie prime e prodotti intermedi

Articolazione della voce "Scorte" che comprende materiale per laboratori e per officine.

Mezzi di trasporto

Voce dell'attivo patrimoniale che comprende: mezzi di trasporto stradali leggeri; mezzi di trasporto stradali pesanti; mezzi di trasporto aerei; mezzi di trasporto marittimi; altri mezzi di trasporto.

Miglioramento (+)/peggioramento (-) patrimoniale

Saldo che indica la variazione annua dell'eccedenza passiva derivata dalla somma algebrica degli aumenti e dalle diminuzioni del patrimonio.

Mobili e arredi

Voce dell'attivo patrimoniale che comprende: mobili ed arredi per ufficio, per alloggi e pertinenze, per locali ad uso specifico; altri mobili ed arredi per uso specifico.

Oggetti di valore

Voce dell'attivo patrimoniale che comprende: beni mobili di valore culturale, biblioteche ed archivi; pietre e metalli preziosi; oggetti di antiquariato e altri oggetti di valore.

Operazioni patrimoniali con riflessi sul bilancio

Ammontare delle entrate e delle spese per "movimenti compensativi patrimoniali", ovvero tutte le variazioni che – nella parte delle entrate – hanno registrato diminuzioni di attività o aumenti di passività patrimoniali, mentre - nella parte delle spese – tutte le variazioni che hanno registrato aumenti di attività o diminuzioni di passività.

Passività

Rappresentano la voce passiva del conto del patrimonio. Si tratta di passività di natura finanziaria per la cui definizione si rimanda alla voce "attività finanziarie", in quanto le tipologie degli strumenti contenuti in questa voce sono le medesime con la sola differenza derivante dal fatto che in questo caso lo Stato risulta debitore anziché creditore.

Prodotti finiti

Articolazione della voce "Scorte", relativa a prodotti la cui lavorazione è terminata.

Prodotti in corso di lavorazione e intermedi

Articolazione della voce "Scorte", relativa a prodotti la cui lavorazione deve ancora essere terminata.

Quote di fondi di investimento

Voce dell'attivo patrimoniale relativa ad attività finanziarie emesse da istituti finanziari aventi il compito esclusivo di investire fondi nei mercati monetari, finanziari e immobiliari.

Reali aumenti/diminuzioni di patrimonio

Aumenti e diminuzioni del patrimonio depurati dai passaggi compensativi tra poste patrimoniali.

Residui attivi

Voce dell'attivo patrimoniale relativa a crediti dello Stato provenienti dalla gestione del bilancio, dovuti ad entrate accertate ma non riscosse o riscosse ma non versate.

Residui attivi per denaro da riscuotere

Articolazione della voce "Residui attivi" relativa ad entrate accertate ma non riscosse.

Residui attivi per denaro presso gli agenti della riscossione

Articolazione della voce "Residui attivi" relativa ad entrate accertate e riscosse ma non versate.

Residui passivi

Voce del passivo patrimoniale relativa a spese impegnate ma non ancora pagate dallo Stato (residui propri) o da assegnazioni di bilancio conservate per legge in attesa di una loro specifica destinazione (residui di stanziamento).

Risorse biologiche non coltivate

Articolazione della voce "Attività non finanziarie non prodotte" relativa a animali o piante sui quali insistono diritti di proprietà

Scorte

Voce dell'attivo patrimoniale relativa ad attività prodotte detenute per la vendita, per l'uso nella produzione o per un altro uso in un periodo successivo. Comprendono: materie prime, prodotti intermedi, in corso di lavorazione e finiti per le cui definizioni si rimanda alle apposite voci.

Terreni

Articolazione della voce "Attività non finanziarie non prodotte" relativa ad aree su cui sono esercitati diritti di proprietà, esclusi edifici e altre strutture situati su di esse. Comprende le aree edificabili, le aree assoggettate a vincoli urbanistici preordinati all'esproprio, i terreni sottostanti a fabbricati ed altre opere, i terreni coltivati, i parchi con relative acque di superficie, le aree archeologiche e i terreni sottoposti a tutela, gli altri terreni con relative acque di superficie.

Titoli diversi dalle azioni

Voce dell'attivo patrimoniale relativa ad attività finanziarie negoziabili che non garantiscono al detentore diritti di proprietà nell'unità che li emette.

Trasformazione di elementi patrimoniali

Modifica del regime giuridico che disciplina gli elementi attivi e passivi del patrimonio.

Valore commerciale dei metalli monetati

Articolazione della voce "Altri conti attivi" relativa al valore delle monete e del bronzo utilizzato per la loro produzione.

Tavola 48 - Prospetto riassuntivo delle variazioni della consistenza delle attività di pertinenza dei vari ministeri 2011-2015

Ministeri	Consistenze					Differenze (2014-2015)
	al 31 dicembre	al 31 dicembre	al 31 dicembre	al 31 dicembre	al 31 dicembre	
	2011	2012	2013	2014	2015	
Economia e finanze	591.191.826	739.615.375	751.840.534	723.068.390	712.643.510	-10.424.880
Sviluppo economico	455.889	456.289	178.316	173.304	168.199	-5.105
Lavoro e politiche sociali	10.993	7.901	6.724	5.182	3.859	-1.323
Giustizia	358.004	366.603	344.567	337.155	318.290	-18.865
Affari esteri e cooperazione internazionale	59.996	970.026	965.236	964.268	46.072	-918.196
Istruzione, università e ricerca	8.279.000	8.279.510	8.279.837	2.906.108	2.677.943	-228.165
Interno	2.609.253	2.526.545	2.556.951	2.596.250	2.612.712	16.462
Ambiente e tutela del territorio e del mare	1.540	1.450	1.166	1.283	1.329	46
Infrastrutture e trasporti	5.332.011	5.337.323	5.348.237	5.326.742	5.515.843	189.101
Difesa	59.032.854	61.343.257	63.425.860	64.276.579	65.589.356	1.312.777
Politiche agricole alimentari e forestali	1.977.426	2.021.797	1.840.293	1.829.956	1.809.705	-20.251
Beni, attività culturali e turismo	151.403.875	158.779.803	164.210.933	167.071.251	171.212.407	4.141.156
Salute	6.163	10.823	9.859	9.323	10.194	871
TOTALI	820.718.830	979.716.702	999.008.513	968.565.791	962.609.419	-5.956.372

Tavola 49 - Prospetto riassuntivo delle variazioni della consistenza delle passività di pertinenza dei vari ministeri 2011-2015

Ministeri	Consistenze					Differenze (2014-2015)
	al 31 dicembre	al 31 dicembre	al 31 dicembre	al 31 dicembre	al 31 dicembre	
	2011	2012	2013	2014	2015	
Economia e finanze	2.285.535.753	2.457.442.112	2.506.995.981	2.613.964.100	2.681.208.187	67.244.087
Sviluppo economico	13.330.437	12.911.370	11.745.829	12.082.284	9.555.949	-2.526.335
Lavoro e politiche sociali	3.864.499	6.774.813	7.274.136	4.327.286	5.009.679	682.393
Giustizia	983.075	723.914	657.734	314.382	379.597	65.215
Affari esteri e cooperazione internazionale	226.927	247.586	230.808	197.303	171.399	-25.904
Istruzione, università e ricerca	4.418.446	5.099.997	4.159.463	3.270.518	3.188.436	-82.082
Interno	15.421.387	10.462.848	9.752.359	8.487.976	2.292.687	-6.195.289
Ambiente e tutela del territorio e del mare	1.633.047	1.352.044	1.276.416	1.302.855	1.265.645	-37.210
Infrastrutture e trasporti	10.399.195	11.326.407	11.777.745	10.304.885	11.842.811	1.537.926
Difesa	2.235.593	1.952.994	1.886.445	1.751.335	1.876.787	125.452
Politiche agricole alimentari e forestali	2.977.306	2.576.472	2.252.338	1.779.390	1.789.279	9.889
Beni, attività culturali e turismo	1.342.320	1.093.110	1.300.759	658.939	587.093	-71.846
Salute	1.570.864	1.503.690	1.691.096	1.700.109	1.863.519	163.410
TOTALI	2.343.938.849	2.513.467.357	2.561.001.110	2.660.141.362	2.721.031.068	60.889.706

3 OPERAZIONI STRAORDINARIE SULLE PARTITE DEBITORIE DELLO STATO: UN APPROFONDIMENTO

3.1 IL PROGRAMMA STRAORDINARIO DI RIACCERTAMENTO DEI RESIDUI PASSIVI (DECRETO LEGGE N.66 DEL 2014, ART. 49)

3.1.1 AMBITO E RISULTATI DELL'ATTIVITÀ RICOGNITORIA

L'articolo 49 del decreto-legge 24 aprile 2014, n. 66, convertito, con modificazioni, dalla legge 23 giugno 2014, n. 89, ha disposto un'attività di riaccertamento straordinario dei residui esistenti alla data del 31 dicembre 2013 a cura delle Amministrazioni centrali dello Stato e degli Uffici centrali del bilancio. La norma prevedeva, in particolare, che il Ministro dell'Economia e delle Finanze adottasse, con apposito decreto, il programma straordinario di riaccertamento dei residui passivi nonché di riaccertamento della sussistenza delle partite debitorie iscritte nel conto del patrimonio dello Stato in corrispondenza di residui andati in perenzione ed esistenti alla data del 31 dicembre 2013, con la quantificazione, distinta per ciascun Ministero, delle somme da eliminare con riferimento alle tipologie di residui sopracitate.

I principali effetti finanziari e patrimoniali del riaccertamento straordinario si sono colti e manifestati con il consuntivo 2014; ampia descrizione ne è stata data nella Relazione Illustrativa del Rendiconto 2014 cui si rinvia per maggiori dettagli.

Effetti rilevanti si sono manifestati anche nel corso del 2015; per questo la presente sezione, dopo aver richiamato le caratteristiche e i risultati del riaccertamento straordinario effettuato nel 2014, è focalizzata sugli effetti colti nel 2015.

Le modalità di attuazione della ricognizione prevista dalla norma sono state disciplinate con la circolare RGS n. 18 del 5 giugno 2014.

L'attività di ricognizione ha riguardato quattro distinti ambiti di analisi, disciplinati dalle lettere a), b), c) e d) dell'articolo 49 del decreto-legge 24 aprile 2014, n. 66.

La lettera *a)* si riferiva all'eliminazione dei residui passivi iscritti in bilancio e disponeva che a seguito di tale attività, e del contestuale riversamento delle risorse all'entrata, dovessero essere istituiti fondi di bilancio da iscrivere in parte e proporzionalmente ai risultati ottenuti, negli stati di previsione delle Amministrazioni che avessero svolto tale ricognizione, entro il limite massimo del 50 per cento dei residui identificati e destinando la restante parte a fondi da istituire nello stato di previsione del Ministero dell'economia e delle finanze, da ripartire, in quest'ultimo caso, con apposito decreto del Presidente del Consiglio. Si tratta di un meccanismo che ha incentivato le Amministrazioni a svolgere in maniera puntuale l'attività di ricognizione, proprio perché sulla base delle risultanze della stessa sono state attribuite nuove risorse su base pluriennale con il bilancio di previsione 2015-2017 (per il finanziamento di nuovi programmi di spesa, di quelli già esistenti e per il ripiano dei debiti fuori bilancio) a fronte di somme eliminate dal conto residui.

La lettera *b)* riguardava la cancellazione di residui passivi perenti dalle scritture contabili del conto del Patrimonio Generale dello Stato e disponeva che per le somme corrispondenti a tali eliminazioni fosse attivato il sistema premiale di cui alla lettera *a)*, nella medesima proporzione, prevedendo che l'iscrizione nei suddetti fondi dovesse avvenire con legge di bilancio per gli anni 2015-2017, sempre su base pluriennale.

La lettera *c)* era dedicata, sempre nell'ambito dei residui passivi perenti, alle partite contabilizzate in conto sospeso, che costituiscono dei "crediti" che la Banca d'Italia vanta, quale tesoriere dello Stato, prevedendo che la loro regolarizzazione avvenisse tramite operazioni compensative dei rapporti di debito con la Tesoreria statale.

La lettera *d)* prevedeva che l'attività di ricognizione dei residui passivi di bilancio – di cui alla lettera *a)* - e dei residui passivi perenti – lettera *b)*, qualora riguardasse trasferimenti e/o partecipazioni statutarie alle regioni, e alle province autonome e agli altri enti territoriali, fosse svolta con il concorso degli stessi enti. La stessa lettera prevedeva che le somme corrispondenti alle partite individuate fossero iscritte con la legge di bilancio per gli anni 2015-2017 in appositi fondi da destinare ai medesimi enti in relazione ai residui eliminati.

I risultati definitivi della ricognizione sono stati adottati con DMT 100724 del 30 dicembre 2014, registrato dalla Corte dei Conti in data 31 dicembre 2014 (registrazione n. 4173). I dati definitivi relativi a tale DMT, raggruppati per titolo ed autorizzazione, sono riportati nella Tavola 50.

Tavola 50 - Risultati dell'attività di riaccertamento dei residui ex art. 49 del DL 66/2014

Autorizzazione	BILANCIO			PERENTI		
	Titolo I	Titolo II	Totale	Titolo I	Titolo II	Totale
Lettera a), comma 2 dell'art. 49 del DL 66/2014	1.066.398.433,24	64.959.252,97	1.131.357.686,21	-	-	-
Lettera b), comma 2, art. 49 del DL66/2014)	-	-	-	6.969.898.432,09	2.776.135.492,11	9.746.033.924,20
Lettera c), comma 2, art. 49 del DL66/2014)	-	-	-	7.700.346.956,82	2.015.944.150,88	9.716.291.107,70
Lettera d), comma 2 dell'art. 49 del DL 66/2014	138.691.423,96	76.598.780,39	215.290.204,35	2.382.163.706,72	620.715.762,17	3.002.879.468,89
Totale	1.205.089.857,20	141.558.033,36	1.346.647.890,56	17.052.409.095,63	5.412.795.405,16	22.465.204.500,79

3.1.2 IMPATTI DEL DL.66/2014 SULL'ESERCIZIO FINANZIARIO 2015

Così come previsto dalla normativa di cui al più volte citato art. 49, l'esito dell'attività di ricognizione ha comportato l'istituzione di appositi fondi di bilancio iscritti negli stati di previsione delle Amministrazioni interessate.

In particolare per i residui di cui alle lettere a) e b) le somme corrispondenti alla cancellazione dei residui passivi e dei residui perenti potevano essere iscritte, in misura non superiore al 50% dell'importo eliminato, come stanziamento in appositi capitoli di bilancio separatamente per la parte corrente e per il conto capitale; la restante parte poteva essere destinata a finanziare appositi fondi da iscrivere nello stato di previsione del Ministero dell'Economia e delle Finanze, da ripartire a favore di interventi individuati con apposito decreto del Presidente del Consiglio dei Ministri.

La costituzione di tali fondi è stata proposta con il disegno di legge di bilancio per il triennio 2015-2017. Successivamente, in fase di discussione del disegno di legge di stabilità e dello stesso disegno di legge di bilancio, per lo stato di previsione del Ministero dell'Economia e delle Finanze le somme iscritte nei fondi da ripartire mediante apposito decreto del Presidente del Consiglio dei Ministri sono state utilizzate per la copertura di alcune disposizioni della stessa legge di stabilità, portando così al completo azzeramento dello stanziamento previsto su base pluriennale. Inoltre, anche alcuni dei fondi iscritti negli stati di previsione dei diversi ministeri sono stati parzialmente utilizzati a copertura di norme della legge di stabilità; pertanto gli stanziamenti a legge di bilancio sono risultati inferiori a quelli inizialmente proposti nel disegno di legge.

Per quanto riguarda, in particolare, i residui riaccertati ai sensi della lettera c) del comma 2 dell'art.49, con la legge di bilancio 2015-2017 sono stati istituiti fondi vincolati al ripiano degli specifici debiti nei confronti della Tesoreria; a fronte dei pagamenti effettuati nel 2015 a valere su tali fondi sono state realizzate corrispondenti cancellazioni dalle passività patrimoniali rendicontate alla chiusura del consuntivo 2015.

Tale ripiano, dunque, ha prodotto il pagamento (come riepilogato nella Tavola 51) e la contestuale cancellazione dalle corrispondenti passività patrimoniali utilizzando le apposite risorse stanziate in bilancio. Nello specifico:

- 4.355 milioni di euro iscritti nello stato di previsione del Ministero dell'economia e delle Finanze, destinati alla sistemazione delle anticipazioni di tesoreria al settore sanitario;
- 5.360 milioni di euro iscritti nello stato di previsione del Ministero dell'interno (3.344 milioni per la parte corrente e 2.016 per la parte in conto capitale), relativi a sospesi di tesoreria riguardanti principalmente rapporti finanziari con gli enti territoriali;
- 4.432 milioni di euro iscritti nello stato di previsione del Ministero del lavoro, destinati alla regolazione dei debiti nei confronti dell'Inps e di altri enti previdenziali e casse di previdenza, per prestazioni già erogate. L'identificazione di queste partite in conto sospeso ha fatto seguito ad alcune riclassificazioni

contabili intervenute successivamente alla pubblicazione del DMT n. 100724 e, in ragione di ciò, le relative economie patrimoniali e di bilancio hanno già prodotto i loro effetti sul Rendiconto 2014.

Ulteriori economie patrimoniali per 1,01 miliardi di euro risultano nell'esercizio 2015 per effetto della lettera d) della procedura di riaccertamento straordinario in discorso. Va sottolineato che le eliminazioni dei residui indicati dalle Amministrazioni in virtù di questa previsione normativa erano già state effettuate nel 2014. Nel 2015, invece, vengono effettuate le economie patrimoniali relative a partite perenti specifiche, al cui pagamento sono state vincolate le somme riassegnate in virtù delle eliminazioni di cui sopra. Si tratta di risorse riscritte nello stato di previsione del Ministero dell'Economia e delle Finanze (510 milioni di euro) e del Ministero dell'Interno (500 milioni): le prime destinate al pagamento di partite perenti riguardanti l'edilizia sanitaria, di cui alla legge n.488/1990 art.50, comma 1), punto c; le seconde utilizzate per il pagamento di partite perenti nei confronti di alcuni enti locali (puntualmente individuate in sede di Conferenza Stato-Città ed Autonomie Locali in data 19/02/2015).

Nella Tavola 51 sono riportati i dati relativi alle somme assegnate nel 2015, con dettaglio dello stanziamento di competenza a Legge di Bilancio, dello stanziamento definitivo e della realizzazione di cassa di tali stanziamenti.

Tavola 51 – Fondi assegnati in esito all'attuazione dell'art.49 comma 2 del DL n.66/2014 e relativo utilizzo per l'esercizio 2015 (Importi in migliaia di euro)

Amministrazione	Titolo	DL n. 66 / 2014 art. 49, comma 2			DL n. 66 / 2014 art. 49, comma 2, punto C			DL n. 66 / 2014 art. 49, comma 2, punto D					
		Competenza LB 2015	Competenza Definitiva 2015	Impegnato	Emesso	Competenza LB 2015	Competenza Definitiva 2015	Impegnato	Emesso	Competenza LB 2015	Competenza Definitiva 2015	Impegnato	Emesso
Economia e Finanze	1	-	-	-	-	4.859.660	4.681.213	4.355.894	4.355.894	-	-	-	-
	2	-	-	-	-	-	-	-	-	510.000	493.247	493.247	300.719
Sviluppo Economico	1	-	-	-	-	-	-	-	-	1.800	-	-	-
	2	-	-	-	-	-	-	-	-	20.000	-	-	-
Lavoro e politiche sociali	1	-	-	-	-	4.432.337	4.432.337	4.432.337	4.432.337	3.400	3.400	-	-
	2	3.000	935	-	-	-	-	-	-	-	-	-	-
Giustizia	1	-	-	-	-	-	-	-	-	-	-	-	-
	2	5.000	-	-	-	-	-	-	-	-	-	-	-
Affari Esteri e Cooperazione Internazionale	1	-	-	-	-	-	-	-	-	-	-	-	-
	2	-	-	-	-	-	-	-	-	-	-	-	-
Istruzione	1	-	-	-	-	-	-	-	-	-	-	-	-
	2	20.000	5.000	5.000	-	-	-	-	-	-	-	-	-
Interno	1	-	-	-	-	3.344.453	3.344.453	3.344.453	3.344.453	400.000	400.000	400.000	400.000
	2	5.200	-	-	-	2.015.944	2.015.944	2.015.944	2.015.944	100.000	98.812	98.812	98.812
Ambiente	1	-	-	-	-	-	-	-	-	-	-	-	-
	2	3.000	-	-	-	-	-	-	-	11.800	170	-	-
Infrastrutture e Trasporti	1	-	-	-	-	-	-	-	-	5.400	-	-	-
	2	17.767	-	-	-	-	-	-	-	5.600	-	-	-
Difesa	1	-	-	-	-	-	-	-	-	-	-	-	-
	2	10.000	-	-	-	-	-	-	-	-	-	-	-
Politiche Agricole Alimentari e Forestali	1	-	-	-	-	-	-	-	-	-	-	-	-
	2	10.000	-	-	-	-	-	-	-	45.000	45.000	45.000	45.000
Beni Attività Culturali e del Turismo	1	-	-	-	-	-	-	-	-	-	-	-	-
	2	6.200	179	-	-	-	-	-	-	9.600	-	-	-
Salute	1	-	-	-	-	-	-	-	-	1.700	-	-	-
	2	-	-	-	-	-	-	-	-	10.000	-	-	-
Totale complessivo		80.167	6.114	5.000	-	14.652.415	14.473.948	14.148.628	14.148.628	1.124.300	1.040.629	1.037.059	844.531

3.2 DEBITI FUORI BILANCIO DELLE AMMINISTRAZIONI CENTRALI

3.2.1 PAGAMENTO DEI DEBITI PREGRESSI NELL'ESERCIZIO 2015 E REGOLAZIONE CONTABILE DEI DEBITI TRA AMMINISTRAZIONI PUBBLICHE PREVISTA NEL DECRETO-LEGGE 66 DEL 2014

Numerose iniziative sono state assunte a partire dal 2008 per pervenire all'estinzione di debiti fuori bilancio delle amministrazioni centrali dello Stato, per richiamare all'applicazione delle norme vigenti sui controlli della spesa²⁶ e per invitare le amministrazioni a intervenire organizzativamente e/o legislativamente al fine di evitare la formazione di nuovi debiti. Si è fatto anche ricorso a risorse aggiuntive per la copertura dei debiti contratti tramite il fondo istituito con legge 266/2005 (all'art.1, comma 50) per provvedere all'estinzione dei debiti pregressi contratti dalle amministrazioni centrali dello Stato nei confronti di enti, società, persone fisiche, istituzioni ed organismi vari²⁷.

A differenza delle iniziative definite negli anni precedenti, il decreto-legge n. 35 del 2013 ha esteso il ripiano dei debiti alle spese in conto capitale riferibili alle tipologie di contratti per somministrazioni, forniture, appalti e prestazioni professionali e disposto che gli eventuali debiti per fitti (pari a circa 31 milioni) non potevano essere coperti con l'apposito fondo, ma dovevano essere presi in carico nel piano di rientro delle amministrazioni²⁸. L'introduzione dei piani di rientro²⁹ ha responsabilizzato le amministrazioni nell'estinzione dei debiti contratti, chiedendo loro di farvi fronte a valere sulle proprie risorse. Nella maggior parte dei casi, il piano di rientro ha consentito alle amministrazioni di utilizzare strumenti già disponibili nell'ambito della flessibilità di bilancio ma contabilmente non utilizzabili in assenza di provvedimento di riconoscimento del debito o perché gli spazi finanziari da utilizzare necessitavano il coinvolgimento di altri centri di responsabilità del Ministero (e non della direzione su cui il debito gravava). I piani di rientro hanno riguardato undici Ministeri per un totale di circa 181 milioni di euro³⁰, un valore pari a oltre un quarto del complesso dell'operazione di estinzione dei debiti effettuata lo stesso anno. A partire dal decreto-legge n. 35 del 2013, inoltre, le amministrazioni sono tenute a pubblicare sul sito web istituzionale l'elenco completo dei debiti³¹.

Con l'esercizio 2015 si completa il monitoraggio dei pagamenti relativi ai debiti fuori bilancio nei confronti di terzi rilevati al 31 dicembre 2012 e accertati a seguito del decreto-legge n. 35 del 2013. Lo stato della situazione sintetizzato nella Tavola 52 evidenzia come oltre l'85% delle risorse complessive stanziata risulta a fine 2015 pagato. Tale percentuale, tuttavia, è inferiore al tasso effettivo di attuazione. Il monitoraggio è infatti basato sull'effettiva ripartizione del fondo ex- DL n. 35/2013 e dei piani di rientro, senza tenere conto di successivi aggiornamenti sull'esigibilità effettiva delle fatture che hanno consentito alle amministrazioni di pagare altri

²⁶ Diversi decreti ministeriali e circolari della RGS hanno accentuato la responsabilità disciplinare e amministrativa a carico del funzionario che dispone la spesa per avere determinato debiti fuori bilancio e rafforzato gli strumenti di flessibilità amministrativa o legislativa attivabili qualora, per ragioni sopravvenute e non prevedibili, si dovesse verificare la mancata capienza di fondi rispetto alle obbligazioni già perfezionate in atti di impegno.

²⁷ Il fondo per provvedere all'estinzione dei debiti pregressi contratti dalle amministrazioni centrali dello Stato è stato finanziato per un ammontare complessivo pari a: 170 milioni di euro per l'anno 2006; 200 milioni di euro per ciascuno degli anni 2007 e 2008; 2 miliardi di euro nel 2009 al fine di assicurare l'estinzione dei debiti rilevati rispettivamente al 31 dicembre 2007 e al 31 dicembre 2008; 1,5 miliardi nel 2011, con riferimento allo smaltimento dei debiti al 31 dicembre 2010; 1 miliardo di euro nel 2012, per la copertura dei debiti al 31 dicembre 2011; 500 milioni di euro nel 2013 per l'estinzione dei debiti fuori bilancio delle amministrazioni centrali dello Stato maturati entro il 31 dicembre 2012 e, per la quota di debiti non soddisfatta da tali risorse, la predisposizione di appositi "piani di rientro" da parte delle amministrazioni volti a prendere in carico sul proprio bilancio e/o tramite apposite misure i debiti rimanenti.

²⁸ Al contempo si segnala che diverse amministrazioni fanno annualmente ricorso al fondo per le spese impreviste per il pagamento di fitti. Nel periodo 2009-2012, prelievi dal fondo per le spese impreviste a favore di capitoli/pg di fitti hanno contato per rispettivamente 49, 26, 20 e 36 milioni.

²⁹ Il piano di rientro è stato definito con decreto del Ministro competente di concerto con il Ministro dell'economia e delle finanze.

³⁰ Il Ministero del lavoro e delle politiche sociali e il Ministero della difesa hanno ripianato i loro debiti fuori bilancio non coperti dal riparto del fondo con variazioni compensative proposte con la legge di assestamento 2013, così come espressamente previsto dalla circolare RGS n. 27/2013, senza ricorrere al piano di rientro.

³¹ In particolare, è stato disposto l'obbligo di pubblicazione dell'elenco completo dei debiti, in ordine cronologico di emissione della fattura o della richiesta equivalente di pagamento, indicando l'importo e la data prevista di pagamento comunicata al creditore, nonché a comunicare trimestralmente al Ministero dell'economia e delle finanze, tramite gli Uffici Centrali di Bilancio, i pagamenti effettuati, evidenziando altresì quelli che non hanno potuto essere estinti. Le amministrazioni centrali hanno pubblicato sul proprio sito web i relativi dati, anche se in maniera disomogenea, con informazioni a volte più aggregate rispetto a quanto indicato dalla norma.

debiti inizialmente esclusi dall'iniziativa di ripiano o sul fatto che si sono realizzate economie. La tracciatura di tali fattispecie, per alcuni Ministeri, non sempre è stata effettuata in maniera puntuale.

Tavola 52 - Stato di avanzamento dei pagamenti dei debiti rispetto alle risorse aggiuntive del fondo e le risorse proprie del piano di rientro di cui al DL n. 35/2013, al 31/12/2015

Ministero	Risorse assegnate mediante ripartizione del fondo debiti dello Stato DL 35/2013 Importo (mln euro)	Risorse interne reperite con revisione di propri stanziamenti tramite il piano di rientro Importo (mln euro)	Totale risorse assegnate (mln euro)	Valore debiti pagati al 31/12/2014 Importo (mln euro)	Valore debiti pagati - anno 2015 (mln euro)	% pagamenti su risorse assegnate al 31/12/2015
MINISTERO DELL'ECONOMIA E DELLE FINANZE	17,49	0,94	18,43	17,98	0,01	97,6
MINISTERO DELLO SVILUPPO ECONOMICO	5,66	1,93	7,59	7,26	0,00	95,5
MINISTERO DEL LAVORO E DELLE POLITICHE SOCIALI	0,06		0,06	0,06	0,00	100,0
MINISTERO DELLA GIUSTIZIA*	111,99	23,65	135,64	128,32	0,00	94,6
MINISTERO DEGLI AFFARI ESTERI	0,21	9,00	9,21	5,26	2,89	88,5
MINISTERO DELL'ISTRUZIONE, DELL'UNIVERSITA' E DELLA RICERCA*	44,27	6,47	50,74	43,69	0,54	87,2
MINISTERO DELL'INTERNO	207,31	90,45	297,76	248,35	0,01	83,4
MINISTERO DELL'AMBIENTE E DELLA TUTELA DEL TERRITORIO E DEL MARE	1,47	1,76	3,23	2,33	0,68	93,2
MINISTERO DELLE INFRASTRUTTURE E DEI TRASPORTI	31,77	27,17	58,94	31,96	2,97	59,3
MINISTERO DELLA DIFESA	21,80	0,00	21,80	20,83	0,00	95,6
MINISTERO DELLE POLITICHE AGRICOLE ALIMENTARI E FORESTALI	32,84	0,66	33,50	29,54	0,00	88,2
MINISTERO PER I BENI E LE ATTIVITA' CULTURALI	17,96	17,04	35,00	30,25	0,01	86,5
MINISTERO DELLA SALUTE	7,17	2,02	9,19	8,73	0,00	95,0
TOTALE	500,00	181,09	681,09	574,56	7,11	85,4

Nota: La tavola è basata sull'effettiva ripartizione del fondo ex- DL n. 35/2013 e dei piani di rientro, senza tenere conto di successivi aggiornamenti sull'esigibilità effettiva delle fatture che hanno consentito alle amministrazioni di pagare altri debiti inizialmente esclusi dall'iniziativa di ripiano o sul fatto che si sono realizzate economie. La complessità sottostante quest'operazione ha reso difficile per alcune amministrazioni tenere una traccia puntuale dei pagamenti sia in base alla fonte originaria del debito (fattura) che alla fonte originaria delle risorse con cui farvi fronte (i.e., tramite il fondo, il piano di rientro o altre risorse proprie). Tale difficoltà si potrebbe riflettere nel confronto tra i dati del rendiconto attribuiti al pagamento di debiti pregressi e il monitoraggio trimestrale previsto dalla norma.

Fonte: Decreti ministeriali di accertamento dei debiti DMT 57012/2014 e DMT 83551/2014 e rilevazioni presso le amministrazioni

Nel corso del 2015 è stato effettuato il pagamento di 7,1 milioni di euro. Il monitoraggio ha evidenziato come alcuni dei debiti inizialmente inclusi nella rilevazione delle fatture non fossero più interamente dovuti o non fossero da considerare come debiti commerciali poiché riferiti a trasferimenti ad altre amministrazioni pubbliche. Le errate rilevazioni sono spesso avvenute con riferimento al consolidamento di informazioni provenienti da uffici periferici. Al contempo, alcuni dei debiti che inizialmente non erano stati compresi nel piano di rientro sono stati oggetto di pagamento da parte delle amministrazioni e sono stati nel frattempo estinti con altre risorse, nello spirito indicato dalla norma di reperire nell'ambito del proprio bilancio le risorse necessarie a estinguere tutti i debiti. In alcuni limitati casi, si segnala inoltre che i residui di bilancio impegnati per il pagamento di debiti pregressi sono andate in perenzione. Pertanto, in diversi Ministeri, si rileva una percentuale di attuazione inferiore al 100 per cento, pur avendo quest'ultimi completato i pagamenti.

Si segnala che nel caso del Ministero delle infrastrutture e dei trasporti i debiti indicati nel piano di rientro come afferenti alle spese per immobili demaniali in uso da parte degli organi costituzionali è stato pagato in conto sospeso. Per il Ministero della Giustizia, Direzione Organizzazione giudiziaria, del personale e dei servizi la rilevazione dei debiti per quanto concerne la parte relativa al piano di rientro non è stata completata e, analogamente, il Ministero dell'Istruzione non ha fornito informazioni sulla quota di debiti relativa alle istituzioni scolastiche.

Ai debiti fuori bilancio verso terzi si sono aggiunti in questi anni anche rilevanti debiti nei confronti di altre amministrazioni pubbliche³². Al fine di risolvere le partite ancora aperte, nel corso del 2014, è stata intrapresa

³² Non si considerano qui le regolazioni contabili dei pagamenti cosiddetti in "conto sospeso", che rappresentano debiti verso la Tesoreria, derivanti da anticipazioni cui le amministrazioni si avvalgono per eventi specifici (tipicamente il pagamento di contenziosi). Si tratta di un

un'ulteriore iniziativa tramite il reperimento di 550 milioni di euro (art. 36 comma 1 e comma 2 del decreto legge n. 66 del 2014). Le somme sono state destinate al pagamento dei debiti maturati al 31 dicembre 2012 del Ministero dell'Interno nei confronti delle Aziende Sanitarie Locali (ASL) nel limite massimo di 250 milioni di euro e all'accertamento, per tutti i Ministeri, di eventuali debiti verso altre amministrazioni pubbliche o verso la Tesoreria. Lo stato della situazione è sintetizzato nella Tavola 53, che mostra come oltre il 99% risorse complessive stanziata è stato pagato a fine 2015. Nel caso del Ministero dell'interno rimangono da pagare circa 0,49 milioni di euro alle prefetture.

Per il complesso degli altri debiti, lo stato di avanzamento dei pagamenti è completato (al 99,7 per cento), con una quota minima di residui rimanenti. La differenza con il totale delle risorse stanziata è dovuta ad alcuni errori marginali nella quantificazione del debito per il Ministero della giustizia (inferiori a 1000 euro), a economie di bilancio (circa 91 mila euro per il Ministero delle infrastrutture) e al fatto che in alcuni casi è stata trovata copertura con altre risorse di bilancio (circa 37 mila euro per il Ministero dei beni e delle attività culturali e del turismo).

Tavola 53 - Stato di avanzamento dei pagamenti dei debiti nei confronti di altre amministrazioni pubbliche di cui all'articolo 36 comma 1 e 2 del DL n. 66/2014

DESCRIZIONE DEL MINISTERO	Debiti pregressi DL 66/2014	Pagato in conto competenza 2014 debiti pregressi DL 66/2014	Pagato in conto residui 2015 debiti pregressi DL 66/2014 anno 2015	Residui per debiti pregressi DL 66/2014 anno 2015	% pagamenti su risorse assegnate al 31/12/2015	Somme non più dovute (totale)
comma 1						
MINISTERO DELL'INTERNO	250,00	204,66	44,9	0,48	99,8	-
comma 2						
MINISTERO DELLA GIUSTIZIA	1,03	0,96	-	0,06	93,6	0,01
MINISTERO DELL'ISTRUZIONE, DELL'UNIVERSITA' E DELLA RICERCA	9,16	9,07	0,09	0,0	99,9	0,01
MINISTERO DELL'INTERNO	62,04	62,04	-	-	100,0	-
MINISTERO DELL'AMBIENTE E DELLA TUTELA DEL TERRITORIO E DEL MARE	0,83	0,83	-	-	100,0	-
MINISTERO DELLE INFRASTRUTTURE E DEI TRASPORTI	1,12	1,03	-	-	91,9	0,1
MINISTERO DELLA DIFESA	1,54	1,54	-	-	100,0	-
MINISTERO DELLE POLITICHE AGRICOLE ALIMENTARI E FORESTALI	0,53	0,53	-	-	100,0	-
MINISTERO PER I BENI E LE ATTIVITA' CULTURALI	1,68	1,63	-	0,004	97,5	0,04
Totale (con riferimento al comma 2)	77,93	77,64	0,09	0,06	99,7	0,15

Nota: Le somme non più dovute riguardano alcuni errori marginali nella quantificazione originaria del debito per il Ministero della giustizia (inferiori a 1000 euro), economie di bilancio (circa 91 mila euro per il Ministero delle infrastrutture) e al fatto che in alcuni casi è stata trovata copertura con altre risorse di bilancio (circa 37 mila euro per il Ministero dei beni e delle attività culturali e del turismo).

Fonte: Decreti ministeriali di accertamento dei debiti DMT 57012/2014 e DMT 83551/2014 e rilevazioni presso le amministrazioni.

fenomeno gestionale ordinario non eccessivamente rilevante, che rimane trascurato nella valutazione complessiva della spesa del bilancio statale e tende a disincentivare la capacità di considerare nelle previsioni di spesa il reale fabbisogno di tali partite. Pur non gravando ulteriormente sui conti pubblici (visto che la spesa sull'economia è già stata effettuata), le regolazioni richiedono il reperimento delle risorse necessarie per apporre in bilancio (e quindi hanno effetti sul saldo netto da finanziare).

4 RENDICONTO ECONOMICO

4.1 IL RENDICONTO ECONOMICO: SIGNIFICATO E CONTENUTO

4.1.1 RELAZIONE FRA RENDICONTO ECONOMICO E RENDICONTO FINANZIARIO

La legge n. 196 del 31 dicembre 2009, di riforma della contabilità e finanza pubblica, ha rafforzato il ruolo delle rilevazioni economiche prescrivendo con specifico riferimento al Rendiconto economico, all'art. 36, comma 5, che *"In apposito allegato conoscitivo al Rendiconto generale dello Stato sono illustrate le risultanze economiche per ciascun Ministero. I costi sostenuti sono rappresentati secondo le voci del piano dei conti, distinti per Programma e per centri di costo. La rilevazione dei costi sostenuti dall'amministrazione include il prospetto di riconciliazione che collega le risultanze economiche con quelle della gestione finanziaria delle spese contenute nel conto del bilancio."*

Le rilevazioni di contabilità economica consentono di accrescere la conoscenza dei fenomeni amministrativi e la verifica dei risultati ottenuti (*accountability*) da parte della dirigenza, favorendo l'orientamento dell'azione amministrativa verso un percorso **indirizzi**→ **obiettivi**→ **risorse**→ **risultati**.

La contabilità economica analitica applica, infatti, il criterio della competenza economica (*accrual*) e misura i **costi**, intesi come valore monetario delle risorse umane e strumentali (beni e servizi) acquisite ed utilizzate a titolo oneroso in un arco temporale, corrispondente all'anno, in base alla loro natura (secondo le voci del piano dei conti), alla destinazione (secondo la classificazione per Missioni e Programmi) e alla responsabilità organizzativa, ossia in base ai centri di responsabilità amministrativa, corrispondenti, secondo l'art. 21, comma 2, della legge n. 196 del 2009, alle unità organizzative di primo livello dei Ministeri (Dipartimenti o Direzioni Generali) e ai sottostanti centri di costo. Questi ultimi corrispondono, per le strutture centrali dei ministeri, agli uffici dirigenziali di livello generale (direzioni generali), mentre per gli uffici periferici l'articolazione dei centri di costo dipende dai compiti e dalle responsabilità assegnati agli stessi uffici dal quadro normativo e regolamentare vigente.

Ad un costo corrisponde un valore equivalente di spesa, anche se la manifestazione del primo e della seconda possono non coincidere dal punto di vista temporale o dal punto di vista della responsabilità organizzativa; nel primo caso si parla di disallineamenti temporali fra costi e spese (l'impegno, di regola, precede la manifestazione del costo e il pagamento lo segue), nel secondo caso di disallineamenti strutturali (il centro di responsabilità che sostiene la spesa per l'acquisizione delle risorse umane o strumentali può essere diverso da quello che impiega le risorse, sostenendo il costo).

Esistono, inoltre, alcuni tipi di spesa (in particolare quelle per anticipazioni e rimborsi) che non hanno alcun corrispettivo economico, in quanto costituiscono partite di giro di natura esclusivamente finanziaria (disallineamenti sistemici).

Attraverso l'operazione di riconciliazione, di cui si darà conto più avanti, si evidenziano le poste integrative e rettificative mediante le quali si riconducono i costi sostenuti dalle Amministrazioni centrali dello Stato, rilevati attraverso il sistema di contabilità economica analitica, ai pagamenti in c/competenza e in c/residui risultanti dal Rendiconto generale dello Stato dello stesso anno.

A tale proposito appare opportuno evidenziare che i costi elaborati dal sistema di contabilità economica analitica hanno come perimetro di riferimento esclusivo le risorse finanziarie gestite attraverso il Bilancio dello Stato e rappresentate, in sede di rendiconto, nel Conto del bilancio.

Conseguentemente, il sistema non rileva come costi il valore di eventuali risorse umane e strumentali impiegate dalle amministrazioni centrali e coperti da risorse finanziarie esterne al bilancio dello Stato (es. fondi europei, risorse proprie di altre amministrazioni pubbliche).

I titolari dei Centri di responsabilità amministrativa (di seguito in breve CdR) assumono un ruolo chiave sia in sede di programmazione sia in sede di rendicontazione, in particolare nel coordinamento della raccolta e rilevazione dei risultati economici da parte dei centri di costo sottostanti e nel fornire le informazioni per la riconciliazione dei costi sostenuti con i pagamenti risultanti dalla gestione finanziaria³³.

³³ Inoltre, come stabilisce l'art. 21 della legge n. 196/09, i Centri di responsabilità hanno un ruolo di riferimento anche nella gestione dei programmi in quanto la realizzazione di ciascun programma è affidata ad un unico centro di responsabilità amministrativa.

Tra il 2014 e il 2015 la maggior parte delle amministrazioni centrali dello Stato è stata interessata da significativi interventi di riorganizzazione, in attuazione delle disposizioni di cui all'articolo 2, comma 10 del decreto-legge n. 95 del 2012. Dal punto di vista contabile, ciò ha comportato modifiche nell'assetto dei centri di responsabilità, dei centri di costo e dei programmi.

Amministrazioni	N° Centri di responsabilità amministrativa		N° Centri di costo	
	2014 Rendiconto	2015 Rendiconto	2014 Rendiconto	2015 Rendiconto
Min. dell'economia e delle finanze	7	7	77	292
Min. dello sviluppo economico	6	17	25	21
Min. del lavoro e delle politiche sociali	12	12	15	15
Min. della giustizia (*)	5	5	50	50
Min. degli affari esteri e della cooperazione internazionale	13	13	228	226
Min. dell'istruzione, dell'università e della ricerca	4	4	36	33
Min. dell'interno (*)	6	6	196	196
Min. dell'ambiente e della tutela del territorio e del mare	7	9	9	11
Min. delle infrastrutture e dei trasporti	5	5	40	34
Min. della difesa	7	7	36	36
Min. delle politiche agricole alimentari e forestali	5	5	13	13
Min. dei beni e delle attività culturali e del turismo	11	14	38	58
Min. della salute	5	14	20	18
Totale	93	118	783	1.003
<i>(*) Ministeri che hanno mantenuto nell'esercizio contabile 2015 la struttura ante riorganizzazione</i>				

Per il Ministero della Giustizia la riorganizzazione è stata applicata a partire dall'esercizio 2016. Per il Ministero dell'Interno, infine, l'art. 1 comma 225 delle legge n. 208/2015 (legge di stabilità 2016) ha rinviato il termine per emanare il nuovo regolamento di riorganizzazione ad un anno dall'entrata in vigore del decreto attuativo della delega sulle Prefetture contenuta all'art. 8, comma 1 della n. 124/2015 (c.d. legge "Madia").

Si sintetizzano di seguito le evoluzioni dei centri di responsabilità e dei centri di costo tra rendiconto 2014 e rendiconto 2015. I centri di responsabilità amministrativa, in particolare, registrano un incremento complessivo rispetto al 2014 pari a circa il 25% (**da 93 a 118**) in ragione, tra l'altro, del passaggio di alcune amministrazioni (Ministeri della Salute e dello Sviluppo economico) da un'organizzazione per dipartimenti ad una per direzioni generali; nel transito da una struttura dipartimentale ad una direzionale, infatti, tutte le direzioni generali, oltre al Segretariato generale, vanno a costituire autonomi CdR.

I centri di costo risultano analogamente incrementati (del 30% circa, **da 783 a 1.003**), anche se l'aumento dipende, più che dalla modifica del numero di strutture dirigenziali sottostanti conseguenti le riorganizzazioni, da una più trasparente e dettagliata rappresentazione delle unità organizzative periferiche dei ministeri nel sistema di contabilità economico analitica. In particolare, per il Ministero dell'Economia e delle finanze sono stati aperti nel 2015 diversi centri di costo corrispondenti alle singole Ragionerie Territoriali dello Stato e alle Commissioni tributarie territoriali in luogo dei preesistenti 2 centri di costo aggregati.

Le modifiche intervenute sui centri di responsabilità, sui centri di costo e sui programmi rendono, naturalmente, non agevole il confronto fra le i dati economici riferiti al 2015 e quelli delle rilevazioni precedenti che, in alcuni casi, è significativo ed omogeneo per alcune parti dell'amministrazione o, in alcuni casi, solo a livello di intera amministrazione.

I dati del Rendiconto economico si articolano nelle sezioni di seguito rappresentate:

- **Costi propri** delle amministrazioni centrali: sono costituiti dai costi di funzionamento, ossia il valore delle risorse umane e strumentali (beni e servizi) direttamente impiegate nell'anno per lo svolgimento dei compiti istituzionali, rilevati dai centri di costo attraverso il sistema di contabilità economica analitica con il criterio della competenza economica. I costi propri si articolano nei seguenti

macroaggregati: costi di personale, costi di gestione (beni e servizi), costi straordinari e speciali, ammortamenti;

- **Costi dislocati** (Trasferimenti): sono costituiti dai pagamenti per trasferimenti di risorse finanziarie che lo Stato, attraverso i ministeri, ha effettuato nell'anno a favore di altre Amministrazioni pubbliche (enti pubblici, enti territoriali), o di organismi internazionali, delle famiglie o di istituzioni private ed ai quali non corrisponde, per i Ministeri eroganti, alcuna controprestazione; gli importi esposti nel Rendiconto economico, in questo caso, coincidono con i pagamenti in c/competenza del Conto del Bilancio del Rendiconto Generale dello Stato;
- **Oneri finanziari:** sono costituiti dai pagamenti per interessi sul debito che lo Stato ha effettuato nell'anno.

I sistemi di contabilità economica analitica e di contabilità finanziaria delle amministrazioni centrali sono, allo stato attuale, distinti sia nella struttura dei dati, sia nei principi e nelle regole applicate sia nella architettura applicativa a supporto; di conseguenza, è necessario procedere all'operazione di riconciliazione.

Con il completamento della riforma del bilancio dello Stato, in particolare a seguito dell'applicazione del decreto legislativo del 12 maggio 2016, n. 90, pubblicato sulla G.U. n. 125/2016, attuativo della delega di cui all'art. 40 della legge n. 196/09 si faranno ulteriori passi verso una maggiore integrazione tra contabilità finanziaria ed economico-patrimoniale anche attraverso l'adozione di un comune piano dei conti integrato finanziario ed economico patrimoniale, che sarà sottoposto alla prevista sperimentazione biennale.

Nelle more dell'entrata in vigore delle nuove disposizioni, l'articolo 6, comma 6 del D.L. n. 95/2012, convertito con legge 135/2012, ha anticipato l'obbligo per tutte le Amministrazioni centrali dello Stato di adottare, dall'anno 2013, il sistema SICOGE per la tenuta delle scritture di contabilità economico patrimoniale ed analitica a partire dai documenti contabili (*fatture e altri documenti contabili assimilabili*), in modalità integrata con le scritture di contabilità finanziaria. Anche per il Rendiconto 2015 i dati di costo consuntivati su SICOGE sono stati trasmessi in via telematica e caricati sulla base dati del sistema di contabilità analitica prima della sua apertura. Gli utenti dei centri di costo, accedendo alle funzioni per l'inserimento dei costi sostenuti nel 2015, hanno visualizzato i dati di costo provenienti da SICOGE, confermandoli o, eventualmente, effettuando rettifiche e/o integrazioni preliminarmente alla validazione sul sistema di contabilità economica analitica.

4.1.2 LE TAVOLE DEL RENDICONTO ECONOMICO 2015

Per la rappresentazione dei valori del Rendiconto economico si utilizzano un insieme di tavole espositive che possono essere suddivise in due gruppi:

Tavole riepilogative a livello Stato (esposte al successivo paragrafo 1.2), che forniscono una visione d'insieme dei costi per tutte le amministrazioni centrali, secondo la destinazione (Missioni) e/o la loro natura (Piano dei conti) e/o l'articolazione amministrativa (Ministeri). E' presente inoltre, una Tavola che mette a confronto, per gli anni 2015 e 2014, i costi propri distinti per macroaggregato e per Amministrazione ed una Tavola per Missione con il prospetto di riconciliazione fra costi sostenuti nel 2015 ed i corrispondenti pagamenti in c/competenza risultanti dal Conto del Bilancio del Rendiconto generale dello Stato 2015.

Tavole riepilogative a livello Amministrazione, che costituiscono allegati conoscitivi per l'illustrazione delle risultanze economiche di ciascun Ministero (art. 36, comma 5, della legge n. 196/2009), che espongono i costi di ciascun ministero per destinazione (Missione e Programma) e per Centro di responsabilità amministrativa. Anche le tavole per amministrazione contengono anche alcuni confronti con i costi del 2014 e la riconciliazione.

A seguire si riporta una breve illustrazione del contenuto di ciascuna delle **tavole riepilogative a livello Stato** e un breve commento sui valori esposti.

Tavola 54 - Confronto con il Consuntivo 2014 dei costi totali per Missione

Esponde i costi propri e i costi dislocati per Missione sostenuti nel 2015 dalle amministrazioni centrali posti a confronto con i corrispondenti valori registrati nel 2014.

Le differenze più rilevanti si riferiscono ai costi dislocati (composti da trasferimenti e contributi) e alle seguenti Missioni:

- 03 - Relazioni finanziarie con le autonomie territoriali, dove si sono registrati nel 2015 maggiori pagamenti per finanziamenti ordinari e per lo sviluppo degli investimenti destinati agli enti locali per circa 5 miliardi di €;
- 11 – Competitività e sviluppo delle imprese, dove sono stati allocate le risorse finanziarie, pari a circa 8,7 miliardi di €, impiegate in applicazione delle disposizioni sulla riduzione del cuneo fiscale per i lavoratori dipendenti e assimilati di cui al DL n. 66/2014, articolo 1;
- 25 - Politiche previdenziali, dove si registrano circa 12 miliardi di € di pagamenti in più rispetto al 2014 dovuti a rivalutazioni delle pensioni e ripiano di debiti pregressi dello Stato nei confronti degli enti previdenziali per anticipazioni da questi concesse negli esercizi precedenti.

Le maggiori differenze sui costi propri si registrano sulla Missione 22 – Istruzione scolastica, e sono legate all'applicazione delle disposizioni di cui alla legge n. 107/2015 (c.d. buona scuola) delle quali si darà conto più avanti.

Nei due Grafici di seguito rappresentati si riporta il trend dei costi propri e dei costi dislocati rilevati nel quinquennio 2011-2015.

Grafico 6 – Andamento dei costi propri nel quinquennio 2011-2015

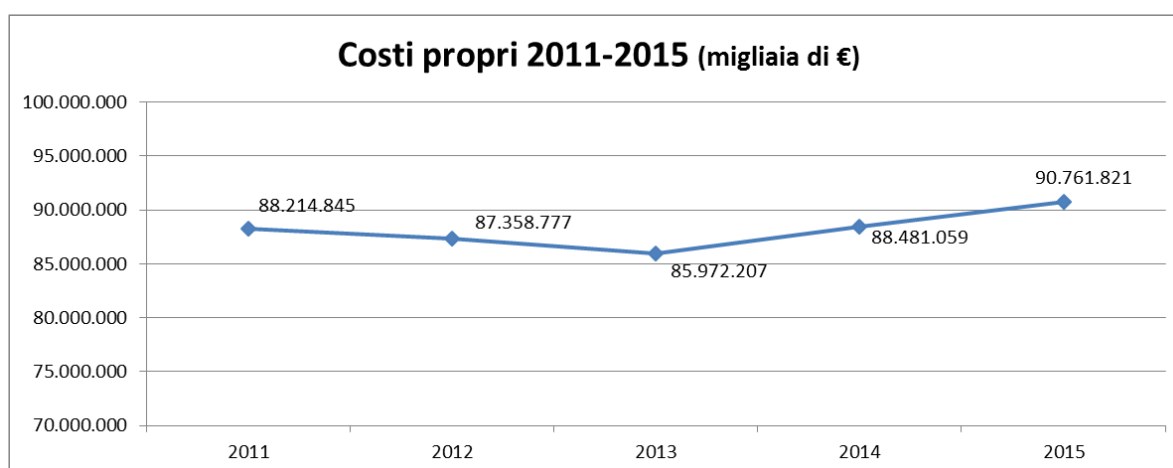
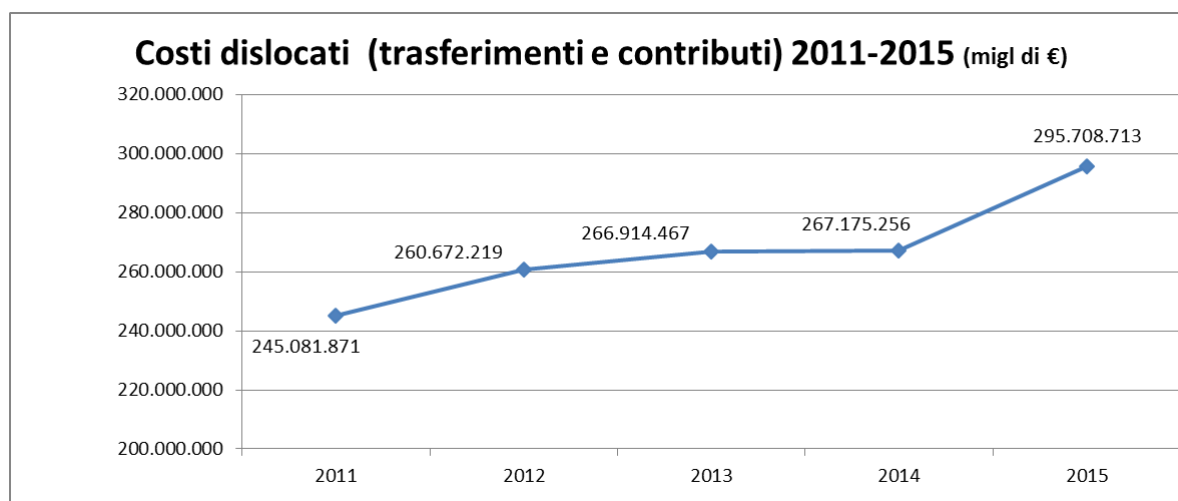


Grafico 7 – Andamento dei costi dislocati nel quinquennio 2011-2015



Le Missioni possono essere perseguite dallo Stato attraverso una sola struttura amministrativa, oppure possono essere “trasversali” in quanto interessano la compartecipazione di più Dicasteri.

La Missione 32 - Servizi istituzionali e generali delle amministrazioni pubbliche – è trasversale a tutti i ministeri, e include gli oneri per le attività di indirizzo politico e per il funzionamento delle strutture di staff dei dicasteri (affari generali, gestione del personale, amministrazione, etc.), non riferibili direttamente e puntualmente a nessuna delle finalità rappresentate dalle altre Missioni. I costi propri sostenuti su tale Missione rappresentano mediamente meno dell’1% del totale dei costi propri.

Scorporando dai costi propri quelli delle strutture scolastiche, delle forze armate e dei corpi di polizia e dell’amministrazione della Giustizia (rappresentate dai costi propri rilevati sulle Missioni 06 - Giustizia; 05 - Difesa e sicurezza del territorio; 07 - Ordine pubblico e sicurezza; 08 - Soccorso civile; 22 - Istruzione scolastica), che non hanno rilevato costi sulla Missione 32, l’incidenza sul totale dei costi propri sale al 6,5%.

Altra Missione trasversale che non rappresenta una specifica finalità è la Missione 33 - Fondi da ripartire, utilizzata nel Bilancio dello Stato per allocarvi risorse finanziarie per Fondi di riserva e speciali che sono ripartiti, quando occorre, in corso d’anno per risorse impiegate sulle Missioni di pertinenza.

In merito al rapporto fra costi propri e costi dislocati si possono distinguere:

- Missioni perseguite prevalentemente mediante l’utilizzo di costi dislocati, le più rilevanti delle quali sono la 03 - Relazioni finanziarie con le autonomie territoriali (trasferimenti a Regioni, Province e Comuni non vincolati a specifiche destinazioni o effettuati in attuazione del federalismo fiscale), la 25 - Politiche previdenziali (trasferimenti a enti previdenziali, sostegno dello Stato alle gestioni previdenziali) e la 24 - Diritti sociali, politiche sociali e famiglia (trasferimenti di carattere sociale a categorie svantaggiate o a sostegno della famiglia). In alcuni casi la prevalenza finanziaria dei trasferimenti si verifica anche in presenza di Missioni perseguite direttamente dalle Amministrazioni centrali come, ad esempio, per la Missione 04 - L’Italia in Europa e nel mondo, che accoglie sia gli oneri delle funzioni svolte dal Ministero degli Affari esteri e della cooperazione internazionale, sia i trasferimenti a Stati esteri ed Organismi internazionali in attuazione della politica di cooperazione internazionale e il contributo dell’Italia al bilancio della UE;
- Missioni perseguite prevalentemente mediante l’impiego diretto di risorse umane e strumentali da parte dei Ministeri, con una prevalenza dei costi propri rispetto ai costi dislocati (22- Istruzione scolastica; 5- Difesa e sicurezza del territorio; 7- Ordine pubblico e sicurezza; 6- Giustizia);
- Missioni che presentano quote consistenti sia di costi propri delle amministrazioni centrali sia di trasferimenti di risorse ad altri enti od organismi (29 - Politiche economico-finanziarie e di bilancio; 18 - Sviluppo sostenibile e tutela del territorio e dell’ambiente).

Con riferimento alle variazioni intervenute tra il 2014 e il 2015 si evidenzia che i Programmi di spesa sono passati, complessivamente, dai 174 del 2014 ai 181 del 2015, con individuazione di 16 nuovi programmi a fronte di 9 programmi soppressi e 30 parzialmente modificati nella descrizione e nel contenuto.

Tavola 55 - Composizione dei costi totali del Consuntivo 2015 per Missione

Sono illustrati, in forma grafica, il peso percentuale dei costi totali (Costi propri + Costi dislocati) delle Amministrazioni centrali dello Stato per ciascuna Missione.

Tavola 56 - Riepilogo dei costi per natura

Sono esposti i costi propri (personale, beni di consumo, servizi e ammortamenti), i costi dislocati, gli oneri finanziari e i fondi da assegnare sostenuti da tutte le Amministrazioni centrali dello Stato nel 2015 per natura (voci di 1° livello del piano dei conti), indicando il peso percentuale di ciascuna voce sul totale dei costi propri e sul totale generale.

I costi propri, pari al 19,2% sul totale generale, si articolano negli aggregati **personale** (retribuzioni e altri costi del personale), **costi di gestione** (composti da beni di consumo, acquisto di servizi ed utilizzo di beni di terzi, altri costi), **costi straordinari e speciali** (sopravvenienze, costi da contenzioso e servizi finanziari), **ammortamenti** (quota annuale di costo derivante dall'utilizzo di beni patrimoniali acquisiti nell'anno e negli anni precedenti).

Dall'analisi dell'aggregato emerge l'altissima incidenza del costo del personale, pari a circa l'85% dei costi propri, determinata dai processi di erogazione e produzione dei servizi delle Amministrazioni centrali dello Stato che sono basati prevalentemente sull'impiego del fattore lavoro, salvo limitate eccezioni (cfr. Tavola 58, che espone la composizione dei costi propri per aggregato per ciascun ministero).

I costi di gestione (beni e servizi direttamente impiegati dai ministeri per lo svolgimento dei propri compiti istituzionali) rappresentano l'8,61% dei costi propri e l'1,65% del totale generale.

L'elevata incidenza complessiva dei **costi dislocati**, pari a circa il 63% del totale dei costi (di cui quasi il 58% è costituito dai trasferimenti correnti), dipende, in primo luogo, dal fatto che una quota rilevante di compiti e funzioni pubbliche svolti da amministrazioni diverse dai ministeri sono largamente finanziate con le entrate della fiscalità generale attraverso il Bilancio dello Stato, con trasferimenti correnti ed in conto capitale a favore degli organi costituzionali o a rilevanza costituzionale, degli enti pubblici previdenziali ed assistenziali, delle università pubbliche, delle agenzie ed autorità, di altri enti centrali e di tutte le amministrazioni territoriali (Regioni, Province, Comuni).

Il resto dei trasferimenti è destinato alle famiglie e alle imprese, per interventi diretti di politica sociale o di sostegno al settore produttivo, o all'estero, in particolare per la partecipazione italiana alla UE e, in misura residuale, per la partecipazione agli altri organismi internazionali e per interventi di cooperazione allo sviluppo.

Gli **oneri finanziari**, relativi ai pagamenti per interessi sul debito che lo Stato ha effettuato nell'anno, sono pari al 15,73%, in leggera flessione rispetto all'anno precedente che erano pari al 18,03% del totale generale.

Di seguito alcune rappresentazioni sintetiche che evidenziano:

- l'incidenza di ciascun ministero sul totale dei costi propri, dove emergono i ministeri dotati di ampie ed articolate strutture periferiche (scuole, forze armate, corpi di polizia, amministrazione giudiziaria, sedi diplomatiche, etc.) (Grafico 8);
- l'incidenza di ciascun ministero sul totale dei costi dislocati, con in evidenza il Ministero dell'Economia e delle finanze, che gestisce una grande quantità di trasferimenti ricadenti su quasi tutte le Missioni di spesa, il Ministero del lavoro e delle politiche sociali, che gestisce i trasferimenti agli enti di previdenza ed assistenza e il Ministero dell'Interno, che gestisce i trasferimenti agli enti locali (Grafico 9);
- la composizione dei costi totali del Rendiconto economico 2015 nei principali aggregati di costo (Costi propri, Costi dislocati, etc.) (Grafico 10);
- la composizione dei Costi propri nelle principali voci (Costo del personale, Costi di gestione, Costi straordinari e speciali, Ammortamenti) (Grafico 11);
- la composizione dei trasferimenti correnti per destinatario. Preponderante è il peso dei trasferimenti verso gli enti di previdenza ed assistenza, in particolare per il finanziamento della previdenza sociale e degli interventi di sostegno al reddito e all'occupazione e verso le regioni, anche in attuazione del federalismo fiscale (Grafico 12).

Grafico 8 - Incidenza dei Ministeri sul totale dei costi propri delle amministrazioni centrali. Anno 2015

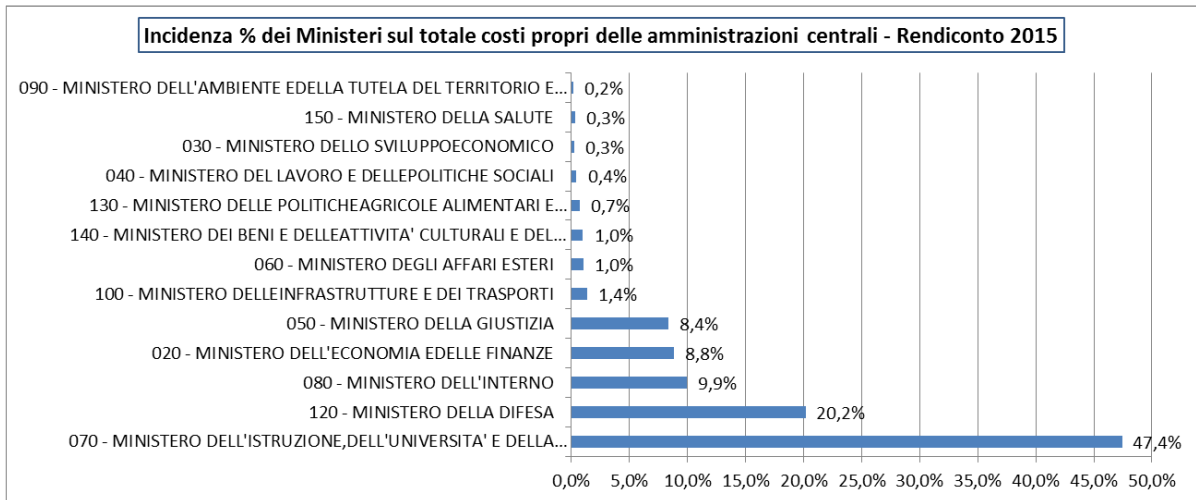


Grafico 9 - Incidenza dei Ministeri sul totale dei costi dislocati delle amministrazioni centrali. Anno 2015

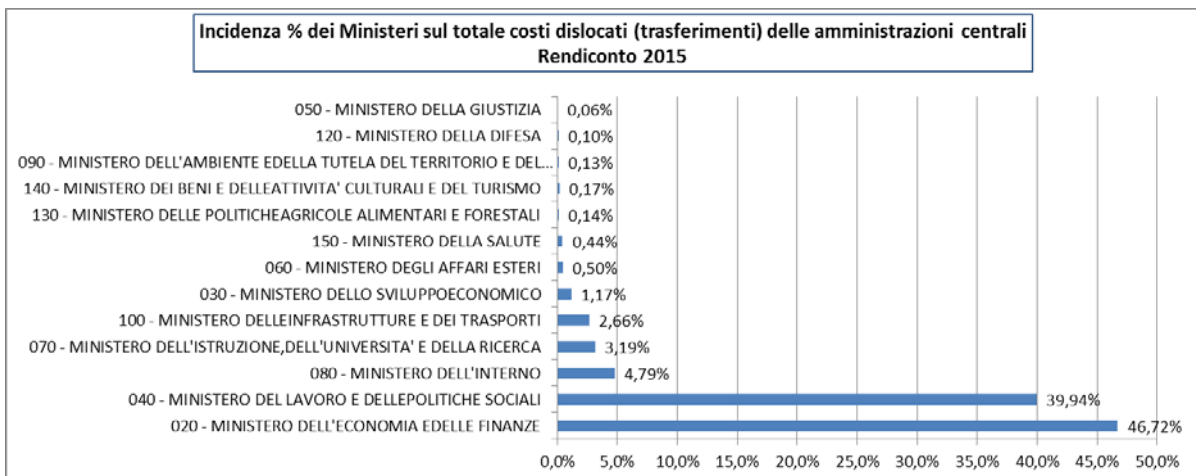


Grafico 10 - Composizione dei costi totali. Anno 2015

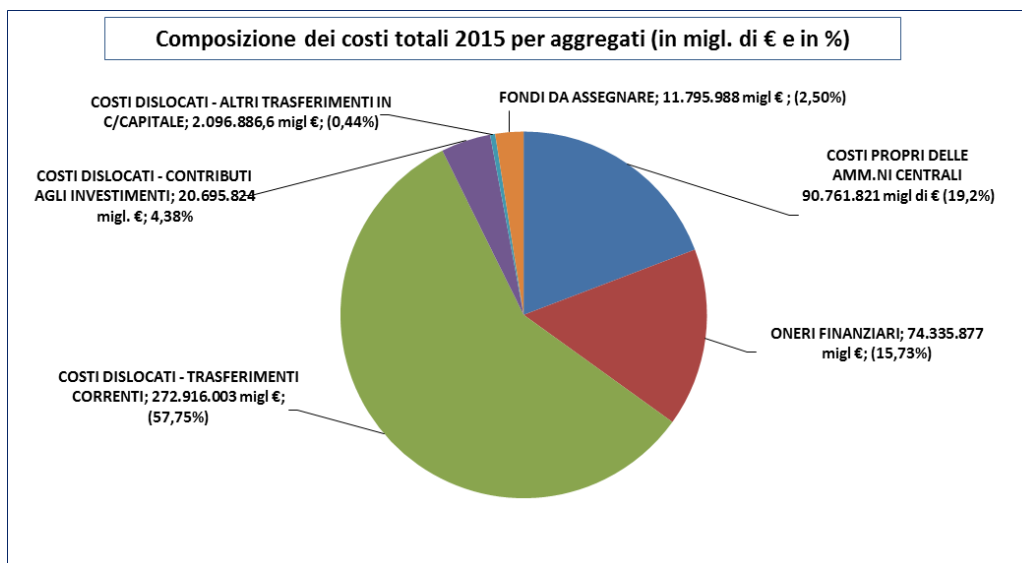


Grafico 11 - Composizione dei costi propri. Anno 2015

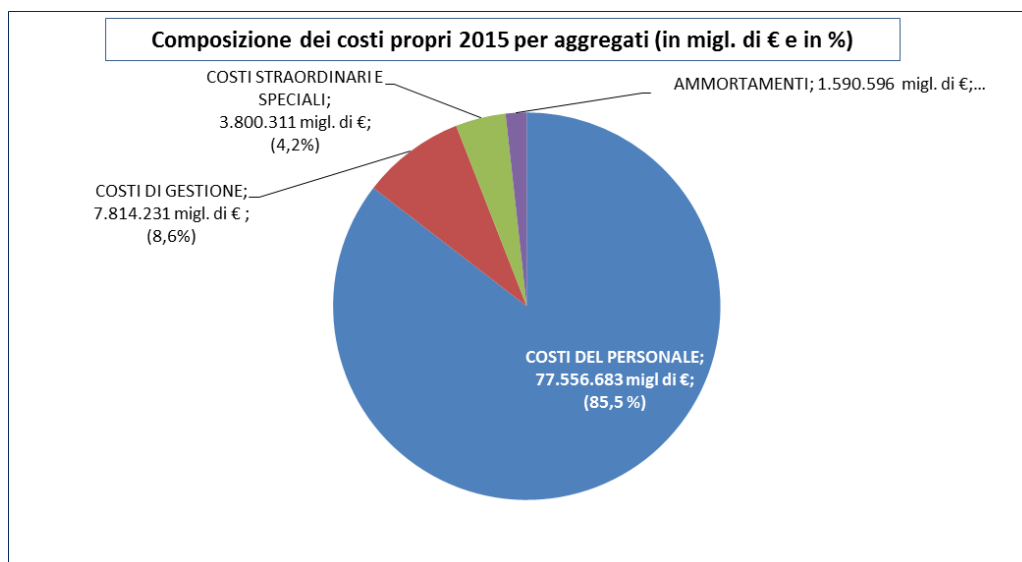


Grafico 12 - Composizione dei costi dislocati – trasferimenti correnti. Anno 2015

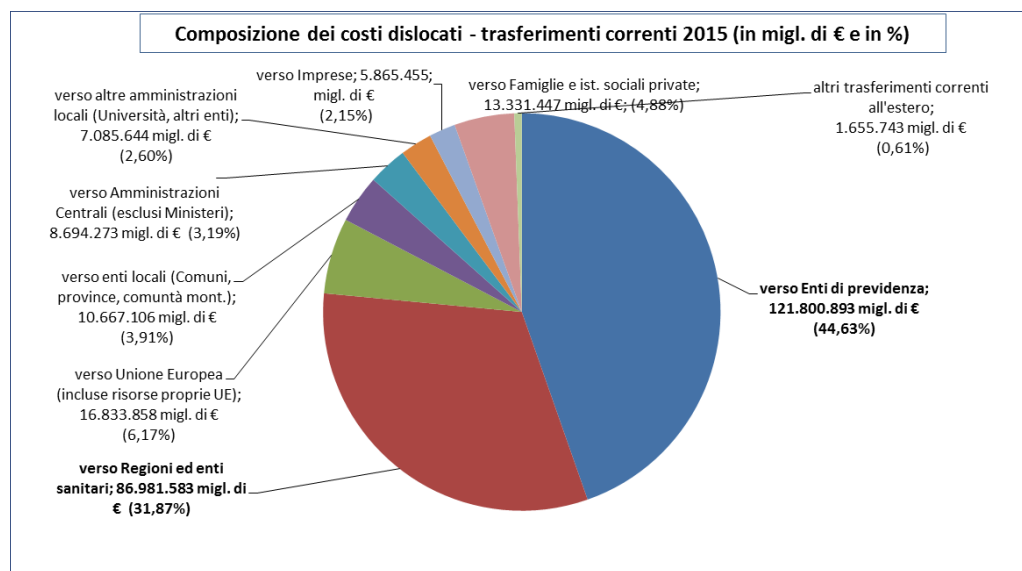


Tavola 57 - Confronto per natura dei costi propri con il Budget rivisto 2015 ed il Consuntivo 2014

Sono esposti i soli costi propri (personale, beni di consumo, servizi e ammortamenti) sostenuti dalle amministrazioni centrali dello Stato nel 2015 per natura di costo (voci di 1° livello del piano dei conti) posti a confronto con i corrispondenti importi del Budget rivisto 2015 e del Consuntivo 2014.

I principali fatti che emergono dalla lettura dei dati, con particolare riferimento al confronto con il 2014, riguardano:

- un contenuto incremento del **costo del personale**, ed in particolare delle **retribuzioni**, tra il 2014 e il 2015, da attribuire in maniera esclusiva al Ministero dell'Istruzione, università e ricerca in cui si evidenzia un aumento delle retribuzioni derivanti dal maggior numero di anni persona, pari a 22.726, rispetto al Budget rivisto 2015 e a 36.989 rispetto al Consuntivo 2014. Tali variazioni sono da ricondursi al comparto scuola e derivano dall'applicazione, per l'anno scolastico 2015/2016, della legge 107/2015 "Riforma del sistema nazionale di istruzione e formazione e delega per il riordino delle disposizioni legislative vigenti" (Buona scuola) e dall'adeguamento dell'organico di fatto alle reali esigenze delle istituzioni scolastiche, ciò al fine di garantire il rispetto dei parametri inerenti la formazione delle classi previste dalla normativa vigente e non risultare, quindi, sovrabbondante nei giudizi attivati nei confronti del Ministero in relazione al fenomeno delle classi troppo numerose.
- una contrazione dei **costi di gestione**, tra l'anno 2015 ed il 2014, pari all'8,13%, in valore assoluto 692 milioni di euro circa. Tale variazione risente, in modo determinante, della diminuzione di costi sui **Beni di Consumo** da parte del Ministero della Difesa; infatti, a partire dall'anno 2015, secondo i nuovi criteri del SEC 2010, viene applicata una diversa contabilizzazione dei costi per Armi e armamenti e mezzi per la difesa che non sono più considerati come Beni di consumo ma vengono classificati come Investimenti, in aumento nell'anno in esame, e soggetti, pertanto, ad ammortamento.

Al netto, quindi, del fenomeno descritto si segnalano le variazioni maggiormente significative:

- una riduzione, nel corso del 2015, di costi per circa 14 milioni di euro per *beni di consumo* riferiti al Ministero della Giustizia e relativi alle voci di costo *vestiario* e *beni alimentari* relativamente alle strutture dei Provveditorati regionali conseguenti alla diminuzione della popolazione detenuta rispetto all'anno precedente;
- un incremento di circa 51 milioni di costi per *beni di consumo* del Ministero dell'Istruzione, università e ricerca, dovuto alle maggiori risorse assegnate in corso d'anno per il funzionamento amministrativo didattico delle istituzioni scolastiche, come conseguenza delle disposizioni contenute nella legge 107/2015 "Riforma del sistema nazionale di istruzione e formazione e delega per il riordino delle disposizioni legislative vigenti" (Buona scuola);
- sempre relativamente al Ministero dell'Istruzione, università e ricerca, anche a seguito dell'attuazione del D.L. 154/2015 convertito con la Legge n. 189/2015, si osserva un aumento di circa 174 milioni di costi per *manutenzione ordinaria immobili* da riferirsi al progetto "scuole belle" che comprende interventi di piccola manutenzione, decoro e ripristino funzionale degli edifici scolastici;
- un incremento rispetto all'anno precedente, di circa 55 milioni di costi per *acquisto di servizi ed utilizzo di beni di terzi* sul Ministero delle Politiche agricole, alimentari e forestali, con riferimento alle *prestazioni professionali e specialistiche non consulenziali* ed in particolare alla voce residuale *Altre prestazioni professionali e specialistiche*. In tale voce di costo, a partire dal Budget rivisto 2015, sono stati considerati fra i costi del Ministero, i compensi erogati alle società che gestiscono gli ippodromi, che facevano capo precedentemente alla ex ASSI (Agenzia per lo sviluppo del settore ippico), soppressa dalla l. n. 135/2012 e le cui funzioni sono state successivamente trasferite a questa Amministrazione.
- un incremento, sul Ministero delle Infrastrutture e dei trasporti, dell'aggregato *acquisto di servizi ed utilizzo di beni* per circa 38 milioni di euro, in particolare sulla voce *Servizi per trasferte*, in cui, il *Dipartimento per i trasporti terrestri, la navigazione, gli affari generali ed il personale*, tiene conto, rispetto alle rilevazioni precedenti, dei costi per le missioni cosiddette "in conto privato" effettuate dal personale delle *Direzioni Generali Territoriali*. Si tratta dei servizi di motorizzazione (esami di patente, revisioni e collaudi) effettuati presso le sedi delle imprese (ad esempio le autoscuole).

- un aumento dei **costi straordinari e speciali**, nel 2015, pari a circa 521 milioni di euro, da attribuire in gran parte al Ministero dell'Economia e delle finanze e, in misura minore, al Ministero della Giustizia. Nel primo caso si tratta della voce *Altri servizi finanziari* sostenuti in particolare dal Dipartimento delle finanze, che rileva i costi per l'erogazione degli aggi spettanti ai concessionari ed ai rivenditori dei giochi, i compensi ai Centri di assistenza fiscale ed a Equitalia S.p.A., i rimborsi ai concessionari delle spese per le procedure esecutive e le imposte sui beni demaniali e dal Dipartimento del Tesoro che ha costi per lo stoccaggio delle monete e per il regolamento dei rapporti derivanti da cessione di valuta per il fabbisogno delle Amministrazioni dello Stato.

Relativamente al Ministero della Giustizia, i maggiori costi derivano dall'applicazione della norma n. 89/2001 (nota come Legge Pinto), che disciplina il diritto ad un'equa riparazione per chi ha subito un danno patrimoniale o non patrimoniale per effetto del mancato rispetto del termine ragionevole del processo previsto dalla Convenzione per la salvaguardia dei diritti dell'uomo. Tali costi sono stati qualificati come Sopravvenienze passive in quanto non rappresentano costi di competenza dell'esercizio in esame, ma esborsi relativi a contenzioso derivante da sentenze divenute esecutive in anni precedenti.

Tavola 58 - Analisi dei costi dell'anno 2015 per macroaggregati di costo e per Amministrazione

Sono esposti i costi propri sostenuti nel 2015 per Amministrazione e per aggregato di costo (costi di personale, costi di gestione, costi straordinari, ammortamenti).

La composizione dei costi propri, in termini di incidenza dei singoli aggregati di costo sul totale dei costi propri di ciascun ministero, è illustrato anche di seguito in forma grafica (Grafico 13).

L'incidenza dei costi del personale rispetto agli altri aggregati, come anticipato, è molto elevata, anche se esistono significative differenze tra un'amministrazione e l'altra; in particolare il peso del costo del personale sul totale dei costi propri arriva al 96,9% per il Ministero dell'Istruzione, dell'università e della ricerca, che include il personale scolastico (corpo docente e personale ATA) impiegato negli istituti scolastici statali su tutto il territorio nazionale. L'incidenza più contenuta del costo del personale e il corrispondente maggior peso dei costi di gestione che si presenta su alcune amministrazioni dipende, per il Ministero della Difesa, dall'impiego di ingenti mezzi e infrastrutture militari mobili e immobili; per il Ministero della giustizia, dai costi per il mantenimento delle strutture carcerarie e degli uffici giudiziari su tutto il territorio nazionale; per il Ministero dell'Ambiente e della tutela del territorio e del mare, per il Ministero della Salute e per il Ministero dello Sviluppo economico, da un più elevato ricorso a risorse professionali esterne, che incide maggiormente, in termini percentuali, su amministrazioni di dimensioni contenute.

Grafico 13 - Incidenza degli aggregati di costo sul totale costi propri per Ministero. Anno 2015

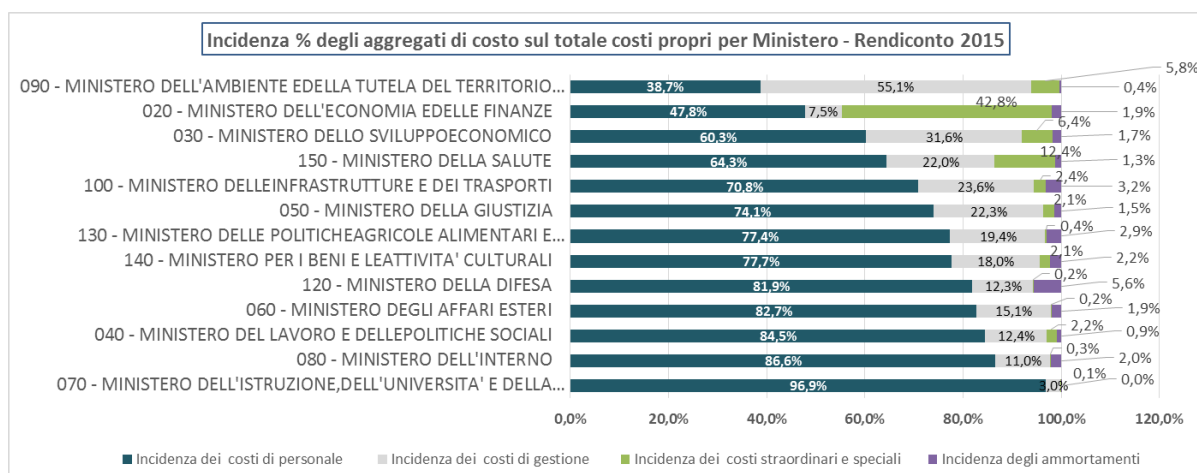


Tavola 59 - Confronto con il Consuntivo 2014 per macroaggregati di costo e amministrazione centrale

Sono esposti i costi propri sostenuti nel 2015 per Amministrazione e per aggregato di costo (costi di personale, costi di gestione, costi straordinari, ammortamenti) confrontati con i corrispondenti valori registrati nel 2014 e le rispettive variazioni percentuali.

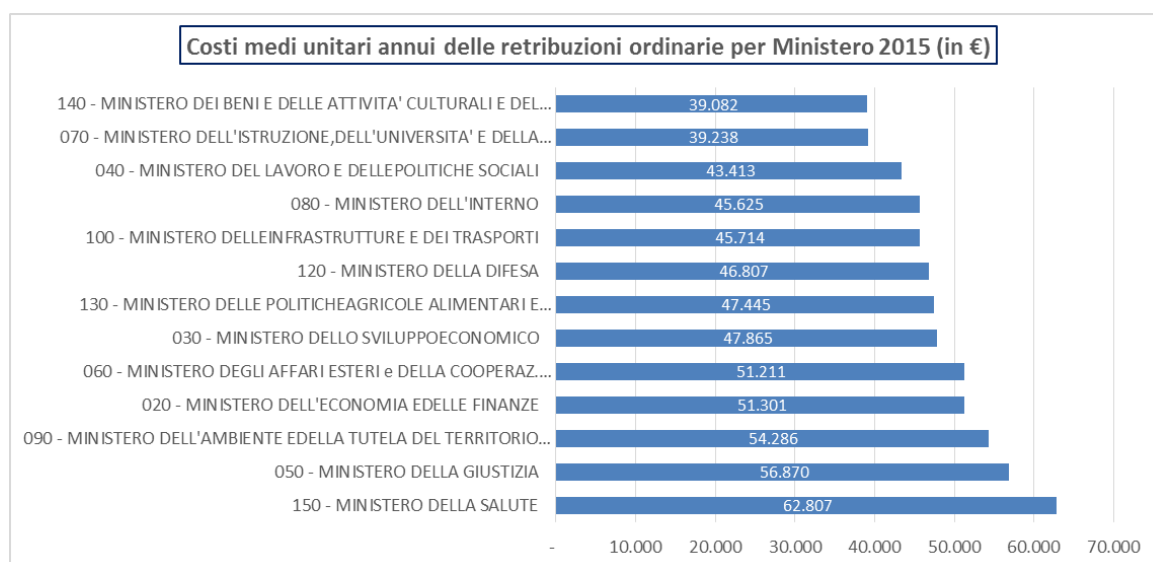
Da questa tavola è possibile individuare le Amministrazioni, che a seconda del macroaggregato di costo considerato, hanno inciso maggiormente sulle variazioni intervenute sul Conto economico dello Stato nel suo complesso, per la parte riguardante i costi propri delle Amministrazioni centrali.

Tavola 60 - Confronto con il Budget rivisto 2015 dei costi medi delle retribuzioni ordinarie per amministrazione centrale

Sono illustrati i valori di consuntivo 2015 degli anni persona, dei costi delle retribuzioni ordinarie e dei relativi costi medi unitari annui (rapporto fra costo delle retribuzioni ordinarie e anni persona rilevati nel 2015), distinti per amministrazione centrale posti a confronto con i corrispondenti valori del Budget rivisto 2015.

L'analisi dei costi medi 2015 evidenzia differenze sensibili tra un'Amministrazione e l'altra, come esposto nel successivo grafico (Grafico 14), dove le amministrazioni sono presentate in ordine crescente, a partire da quella con il costo medio più basso (Ministero dei beni e delle attività culturali e del turismo) fino a quella con il costo medio più elevato (Ministero della salute).

Grafico 14 - Costi medi unitari annui delle retribuzioni ordinarie per ministero. Anno 2015



Le differenze dei costi medi devono essere interpretate tenendo conto di diversi fattori:

- in amministrazioni con organici ridotti e prive di struttura periferica, come ad esempio, il Ministero della Salute, che rileva anni persona pari a 2.973, il costo medio più elevato pari a 62.807 euro, deriva dall'alto numero di figure dirigenziali, in particolare i Dirigenti con professionalità sanitarie, che rispetto agli anni persona complessivi del Ministero, assumono un peso rilevante determinandone l'aumento;
- il Ministero della Giustizia presenta un costo medio complessivamente più elevato, pari a 56.870 euro, per l'alto numero di personale del comparto magistratura, le cui retribuzioni medie sono più alte rispetto agli altri contratti (pari a 185.184 euro per anno persona);
- il Ministero dell'Istruzione, dell'università e della ricerca che presenta un costo medio (pari a 39.238 euro per anno persona) complessivamente inferiore rispetto ad altre Amministrazioni, derivante dalle basse retribuzioni medie del contratto scuola (39.124 euro per anno persona) come anche dalla presenza, numericamente preponderante, delle risorse del personale che opera presso le strutture scolastiche su tutto il territorio nazionale (circa 1.020.876 mila anni persona nel 2015 su un totale di 1.022.031 anni persona per il complesso del Miur, remunerate in base ai contratti "scuola" e "Afam" - Alta formazione artistica, musicale e coreutica).

Tavola 61 - Indicatori sintetici: incidenze a confronto fra Amministrazioni centrali

A partire dalle informazioni gestite dal sistema di contabilità economica, è possibile, attraverso il calcolo di indicatori, fornire utili indicazioni di sintesi sulle caratteristiche delle Amministrazioni oggetto di rilevazione in grado di arricchire ed integrare le valutazioni sulla gestione effettuate sulla base dell'andamento dei costi. Tali indicazioni possono riguardare le seguenti dimensioni:

- la complessità organizzativa (numero di centri di costo, rapporto fra centri di costi periferici e centrali);
- la complessità funzionale (numero di missioni e di programmi di spesa, incidenza dei costi su ciascuna missione rispetto al totale);
- la composizione del personale e delle altre risorse impiegate (peso dei costi propri – personale, beni e servizi – rispetto ai costi dislocati – i trasferimenti);
- costo medio pro capite del personale, peso del personale dirigente rispetto a quello non dirigente; peso e composizione dei costi sui programmi relativi al funzionamento generale).

La tavola allegata espone alcuni indicatori calcolati sul totale del Consuntivo di ciascuna amministrazione.

Tavola 62 - Riconciliazione fra Consuntivo economico 2015 e Rendiconto generale dello Stato 2015.

Espone le principali poste rettificative e integrative necessarie per ricondurre i costi sostenuti nel 2015 ai corrispondenti pagamenti registrati sul Conto del Bilancio, anche attraverso informazioni fornite dai Centri di responsabilità amministrativa. In particolare, la tavola include:

- nella prima colonna, la somma dei COSTI SOSTENUTI nel 2015 per personale, beni di consumo, servizi e ammortamenti, rilevati sul sistema di contabilità economica analitica da tutti i centri di costo di tutti i Ministeri per Programma, e aggregati nella Tavola per Missione;
- nell'ultima colonna, il totale dei PAGAMENTI IN C/COMPETENZA registrati dal Rendiconto Generale 2014 su capitoli di tutti i Ministeri per Programma, e aggregati nella Tavola per Missione.

RILEVAZIONE DEI COSTI DELL'ANNO 2015
Riconciliazione fra Consuntivo Economico e Rendiconto Generale dello Stato
(in migliaia di €)

Missioni	COSTI SOSTENUTI	(+) ONERI FINANZIARI	(+) COSTI DISLOCATI	(+) FONDI DA ASSICURARE	(+/-) RETTIFICHE ED INTEGRAZIONI	(+) RIMBORSI E POSTE RETTIFICATIVE DI BILANCIO	PAGAMENTI IN C/COMPETENZA SUL RENDICONTO GENERALE DELLO STATO
01 - Organi costituzionali, a rilevanza costituzionale e Presidenza del Consiglio dei ministri			2.663.016		8.330		2.671.355
02 - Amministrazione generale e supporto alla rappresentanza generale di Governo e dello Stato sul territorio	539.733	73	5.204		20.616		565.626
03 - Relazioni finanziarie con le autonomie territoriali	53.823	26.850	94.304.355		120.901	222.632	94.736.565

Nelle colonne comprese fra la prima e l'ultima sono espone le poste che consentono, attraverso opportune somme e sottrazioni, di ricondurre i costi della prima colonna agli stanziamenti dell'ultima, ossia:

- gli ONERI FINANZIARI, corrispondenti nella quasi totalità ai pagamenti per interessi passivi sui titoli del debito pubblico risultanti dal Rendiconto generale dello Stato, che sono sommati (+) ai costi rilevati dai centri di costo;
- i c.d. "COSTI DISLOCATI" ossia i pagamenti per trasferimenti ad altre amministrazioni pubbliche, alle famiglie, alle imprese, all'estero, registrati sul Rendiconto generale dello Stato da tutti i ministeri, che sono sommati (+) ai costi rilevati dai centri di costo;
- le "RETTIFICHE E INTEGRAZIONI", che includono la somma algebrica (che può essere positiva o negativa) delle informazioni inserite dai centri di responsabilità amministrativa per giustificare disallineamenti temporali o strutturali fra i costi e i pagamenti;
- i c.d. "RIMBORSI E POSTE RETTIFICATIVE DI BILANCIO", corrispondenti a pagamenti per restituzioni di imposte o della quota capitale dei titoli del debito pubblico o per anticipazioni o regolazioni debitorie con altri enti e Amministrazioni pubbliche, che sono sommati (+) ai costi rilevati dai centri di costo;

4.2 ALLEGATO: I DATI DEL RENDICONTO ECONOMICO IN DETTAGLIO

Tavola 54 - Rilevazione dei costi dell'anno 2015: Confronto con il Consuntivo 2014 dei costi totali per Missione (migliaia di euro)

RILEVAZIONE DEI COSTI DELL'ANNO 2015
Confronto con il Consuntivo 2014 dei costi totali per Missione
(migliaia di €)

Missione	Consuntivo 2015				Consuntivo 2014				Differenza costi propri	Differenza costi dislocati	Differenza costi totali	Differenza % costi totali
	Costi propri		Costi dislocati		Costi propri		Costi dislocati					
	a	b	c = a + b	Totale costi	d	e	f = d + e	Totale costi				
g = a + d		h = b + e		i = c + f		l = i / f						
001 - Organi costituzionali, a rilevanza costituzionale e Presidenza del Consiglio dei ministri	0	2.663.016	2.663.016	2.769.959	0	2.769.959	2.769.959	0	(106.942)	(106.942)	(3,86)	
002 - Amministrazione generale e supporto alla rappresentanza generale di Governo e dello Stato sul territorio	539.733	5.204	544.937	552.982	5.268	547.714	552.982	(7.581)	(64)	(8.045)	(1,45)	
003 - Relazioni finanziarie con le autonomie territoriali	53.823	94.304.355	94.358.178	89.157.773	57.344	89.100.429	89.157.773	(3.521)	5.203.925	5.200.404	5,83	
004 - L'Italia in Europa e nel mondo	886.111	23.358.322	24.244.434	25.166.187	888.206	24.277.982	25.166.187	(2.094)	(919.659)	(921.754)	(3,66)	
005 - Difesa e sicurezza del territorio	18.194,438	137.672	18.332.110	19.322.843	19.021.821	301.023	19.322.843	(827.383)	(163.351)	(990.734)	(5,13)	
006 - Giustizia	7.760.517	171.557	7.932.074	7.694.364	7.493.310	201.054	7.694.364	267.208	(29.498)	237.710	3,09	
007 - Ordine pubblico e sicurezza	8.578.996	80.000	8.658.996	8.160.098	8.077.163	82.935	8.160.098	501.833	(2.935)	498.898	6,11	
008 - Soccorso civile	1.928.360	1.209.827	3.138.187	4.610.272	1.931.335	2.678.937	4.610.272	(2.575)	(1.469.110)	(1.472.085)	(31,93)	
009 - Agricoltura, politiche agroalimentari e pesca	152.880	557.137	710.017	622.140	85.803	536.337	622.140	67.077	20.800	87.877	14,12	
010 - Energia e diversificazione delle fonti energetiche	23.559	166.154	189.712	9.071	6.919	2.152	9.071	16.640	164.001	180.642	1.991,48	
011 - Competitività e sviluppo delle imprese	88.492	15.113.539	15.202.031	4.805.430	94.950	4.710.481	4.805.430	(6.457)	10.403.058	10.396.601	216,35	
012 - Regolazione dei mercati	10.380	2.354	12.734	20.361	11.877	8.484	20.361	(1.497)	(6.130)	(7.627)	(37,46)	
013 - Diritto alla mobilità*	287.412	8.258.719	8.546.131	8.978.588	285.815	8.692.773	8.978.588	1.597	(434.055)	(432.458)	(4,82)	

Segue Tavola 54 - Rilevazione dei costi dell'anno 2015: Confronto con il Consuntivo 2014 dei costi totali per Missione (migliaia di euro)

RILEVAZIONE DEI COSTI DELL'ANNO 2015
Confronto con il Consuntivo 2014 dei costi totali per Missione
(migliaia di €)

Missione	Consuntivo 2015				Consuntivo 2014			Differenza costi propri	Differenza costi dislocati	Differenza costi totali	Differenza % costi totali
	Costi propri		Costi dislocati		Totale costi		Totale costi				
	a	b	c = a + b	d	e	f = d + e					
014 - Infrastrutture pubbliche e logistica	204.836	1.976.359	2.181.196	153.228	2.054.340	2.207.568	51.608	(77.981)	(26.373)	(1,19)	
015 - Comunicazioni	56.691	689.524	746.215	60.342	262.622	322.964	(3.651)	426.902	423.251	131,05	
016 - Commercio internazionale ed internazionalizzazione del sistema produttivo	11.251	176.549	187.800	13.263	134.078	147.341	(2.012)	42.471	40.459	27,46	
017 - Ricerca e innovazione	102.764	2.278.963	2.381.727	141.261	2.161.490	2.302.751	(38.497)	117.473	78.976	3,43	
018 - Sviluppo sostenibile e tutela del territorio e dell'ambiente	317.890	292.735	610.624	299.503	233.021	532.524	18.387	59.714	78.101	14,67	
019 - Casa e assetto urbanistico	3.771	1.241.557	1.245.328	3.472	703.736	707.208	299	537.821	538.120	76,09	
020 - Tutela della salute	233.746	1.114.689	1.348.435	233.654	651.478	885.132	92	463.210	463.303	52,34	
021 - Tutela e valorizzazione dei beni e attivita' culturali e paesaggistici	856.885	482.016	1.338.900	865.793	432.743	1.298.537	(8.909)	49.272	40.364	3,11	
022 - Istruzione scolastica	42.527.449	554.719	43.082.168	40.644.016	368.895	41.012.911	1.883.433	185.824	2.069.257	5,05	
023 - Istruzione universitaria	451.809	6.991.546	7.443.354	432.679	6.533.863	6.966.542	19.129	457.683	476.812	6,84	
024 - Diritti sociali, politiche sociali e famiglia	30.324	33.270.976	33.301.300	26.556	32.772.133	32.798.688	3.769	498.844	502.612	1,53	
025 - Politiche previdenziali	6.334	83.726.487	83.732.821	6.354	70.957.184	70.963.538	(20)	12.769.304	12.769.283	17,99	
026 - Politiche per il lavoro	356.540	7.210.233	7.566.773	357.817	7.051.185	7.409.002	(1.277)	159.048	157.771	2,13	

Segue Tavola 54 - Rilevazione dei costi dell'anno 2015: Confronto con il Consuntivo 2014 dei costi totali per Missione (migliaia di euro)

RILEVAZIONE DEI COSTI DELL'ANNO 2015
Confronto con il Consuntivo 2014 dei costi totali per Missione
(migliaia di €)

Missione	Consuntivo 2015			Consuntivo 2014			Differenza costi propri	Differenza costi dislocati	Differenza costi totali	Differenza % costi totali
	Costi propri	Costi dislocati	Totale costi	Costi propri	Costi dislocati	Totale costi				
	a	b	c = a + b	d	e	f = d + e				
027 - Immigrazione, accoglienza e garanzia dei diritti	49.994	2.106.739	2.156.733	57.723	2.021.079	2.078.803	(7.730)	85.660	77.930	3,75
028 - Sviluppo e riequilibrio territoriale	0	1.343.305	1.343.305	28.642	508.946	537.588	(28.642)	834.359	805.717	149,88
029 - Politiche economico-finanziarie e di bilancio	6.279.398	5.190.746	11.470.144	5.877.718	6.103.609	11.981.327	401.680	(912.863)	(511.183)	(4,27)
030 - Giovani e sport	0	655.260	655.260	0	686.454	686.454	0	(31.194)	(31.194)	(4,54)
031 - Turismo	2.141	20.380	22.522	2.257	21.712	23.968	(115)	(1.331)	(1.447)	(6,04)
032 - Servizi istituzionali e generali delle amministrazioni pubbliche	765.297	312.950	1.078.247	774.526	146.220	920.746	(9.229)	166.730	157.501	17,11
033 - Fondi da ripartire	0	45.125	45.125	0	2.655	2.655	0	42.470	42.470	1.599,77
TOTALE GENERALE	90.761.821	295.708.713	386.470.534	88.481.059	267.175.256	355.656.315	2.280.762	28.533.457	30.814.219	8,66

Tavola 55 - Composizione dei costi totali del Consuntivo per l'anno 2015 per Missione

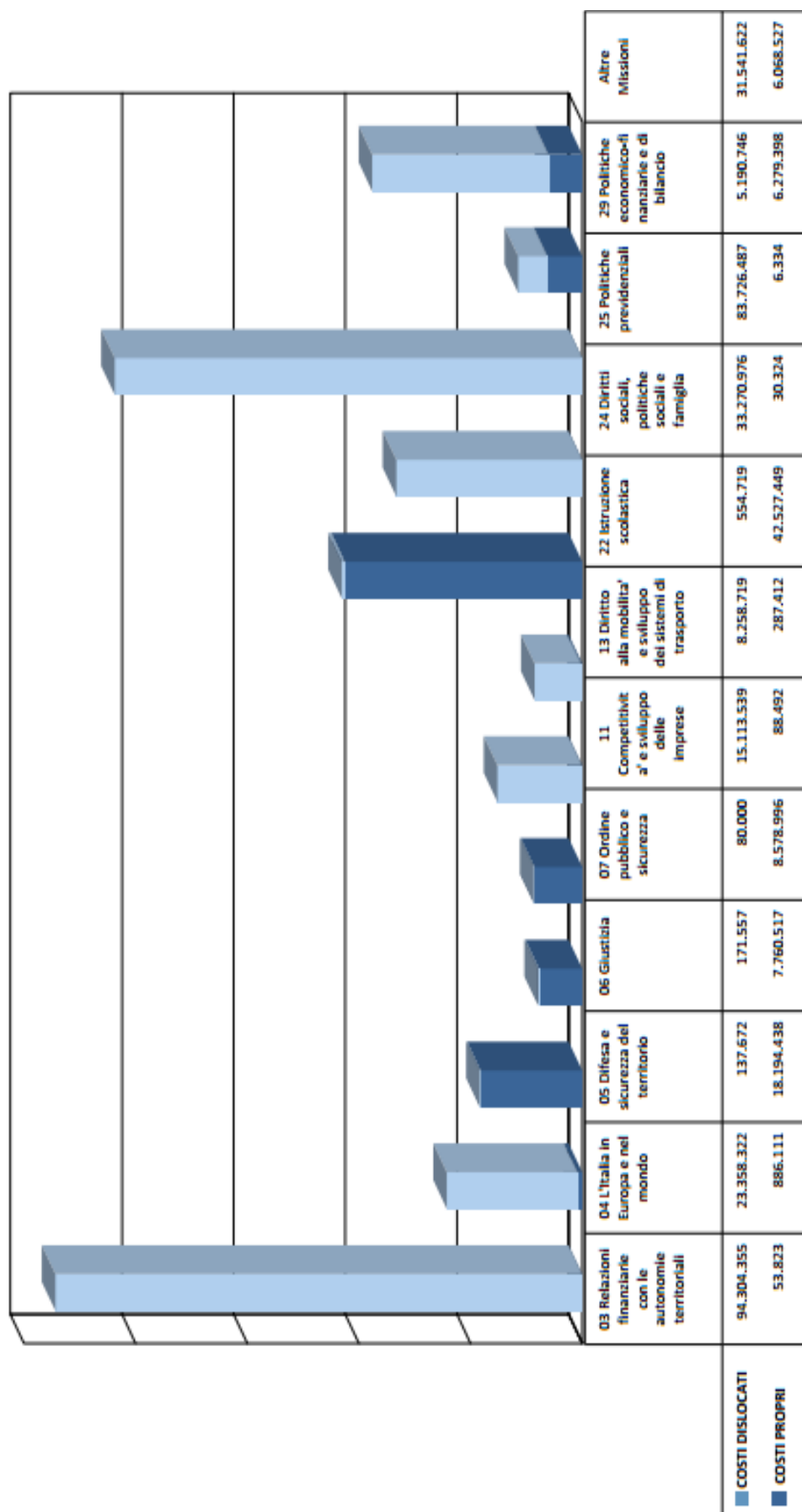
Composizione dei costi totali del Consuntivo 2015 per Missione

Tavola 56 - Rilevazione dei costi dell'anno 2015: Riepilogo dei costi per natura (migliaia di euro)

RILEVAZIONE DEI COSTI DELL'ANNO 2015**Riepilogo dei costi per natura**

(in migliaia Euro)

Piano dei Conti	CONSUNTIVO 2015	% sul totale costi	% sul totale generale
COSTO DEL PERSONALE	77.556.683	85,45	16,41
Retribuzioni	74.711.524	82,32	15,81
Altri costi del personale	2.845.158	3,13	0,60
COSTI DI GESTIONE	7.814.231	8,61	1,65
Beni di consumo	1.446.101	1,59	0,31
Acquisto di servizi ed utilizzo di beni di terzi	5.799.815	6,39	1,23
Altri costi	568.315	0,63	0,12
COSTI STRAORDINARI E SPECIALI	3.800.311	4,19	0,80
Costi straordinari	172.925	0,19	0,04
Esborso da contenzioso	237.203	0,26	0,05
Servizi finanziari	3.390.182	3,74	0,72
AMMORTAMENTI	1.590.596	1,75	0,34
Totale Costi	90.761.821	100,00	19,20
ONERI FINANZIARI	74.335.877	19,47	15,73
Oneri finanziari	74.335.877	19,47	15,73
COSTI DISLOCATI	295.708.713	77,44	62,57
Trasferimenti correnti	272.916.003	71,47	57,75
Contributi agli investimenti	20.695.824	5,42	4,38
Altri trasferimenti in c/capitale	2.096.887	0,35	0,44
FONDI DA ASSEGNARE	11.795.988	3,09	2,50
Fondi di riserva	57.300	0,02	0,01
Altri fondi da ripartire	11.738.688	3,07	2,48
TOTALE GENERALE	472.602.399		100,00

RILEVAZIONE DEI COSTI DELL'ANNO 2015
Confronto per natura con il Budget Rivisto 2015 ed il Consuntivo 2014
(migliaia di €)

Piano dei conti	Consuntivo 2015 (A)	Budget Rivisto 2015 (B)	Consuntivo 2014 (C)	Variazione (A - B)	Variazione % (A - B)/B	Variazione (A - C)	Variazione % (A - C)/C
COSTO DEL PERSONALE	77.556.683	76.857.747	75.178.722	698.936	0,91	2.377.961	3,16
Retribuzioni	74.711.524	74.155.306	72.262.944	556.219	0,75	2.448.580	3,39
Altri costi del personale	2.845.158	2.702.442	2.915.778	142.717	5,28	(70.619)	(2,42)
COSTI DI GESTIONE	7.814.231	6.861.257	8.505.816	952.974	13,89	(691.586)	(8,13)
Beni di Consumo	1.446.101	1.042.890	2.541.501	403.211	38,66	(1.095.399)	(43,10)
Acquisto di servizi ed utilizzo di beni di terzi	5.799.815	5.316.659	5.430.359	483.157	9,09	369.456	6,80
Altri costi	568.315	501.708	533.957	66.607	13,28	34.358	6,43
COSTI STRAORDINARI E SPECIALI	3.800.311	3.793.148	3.279.682	7.163	0,19	520.629	15,87
Servizi finanziari	3.390.182	3.667.476	2.997.996	(277.294)	(7,56)	392.186	13,08
Costi straordinari	172.925	2.930	125.645	169.996	5802,85	47.280	37,63
Esborso da contenzioso	237.203	122.743	156.041	114.461	93,25	81.163	52,01
AMMORTAMENTI	1.590.596	1.575.593	1.516.839	15.003	0,95	73.757	4,86
TOTALE GENERALE	90.761.821	89.087.745	88.481.059	1.674.076	1,88	2.280.762	2,58

Tavola 58 - Rilevazione dei costi dell'anno 2015: Analisi dei costi dell'anno 2015 per macroaggregati di costo e per Amministrazione centrale (migliaia di euro)

RILEVAZIONE DEI COSTI DELL'ANNO 2015
Analisi dei costi dell'anno 2015 per macroaggregati di costo e per Amministrazione centrale

(migliaia di €)

Amministrazioni Centrali	COSTO DEL PERSONALE	COSTI DI GESTIONE	COSTI STRAORDINARI E SPECIALI	AMMORTAMENTI	TOTALE
MINISTERO DELL'ECONOMIA E DELLE FINANZE	3.823.784	596.644	3.422.920	152.721	7.996.069
	47,82%	7,46%	42,81%	1,91%	100,00%
MINISTERO DELLO SVILUPPO ECONOMICO	139.359	73.146	14.834	3.915	231.254
	60,26%	31,63%	6,41%	1,69%	100,00%
MINISTERO DEL LAVORO E DELLE POLITICHE SOCIALI	335.097	49.244	8.622	3.452	396.415
	84,53%	12,42%	2,17%	0,87%	100,00%
MINISTERO DELLA GIUSTIZIA	5.621.559	1.696.344	162.087	110.183	7.590.173
	74,06%	22,35%	2,14%	1,45%	100,00%
MINISTERO DEGLI AFFARI ESTERI E DELLA COOPERAZIONE INTERNAZIONALE	783.988	143.138	2.185	18.266	947.577
	82,74%	15,11%	0,23%	1,93%	100,00%
MINISTERO DELL'ISTRUZIONE, DELL'UNIVERSITA' E DELLA RICERCA	41.710.007	1.288.028	29.073	17.999	43.045.108
	96,90%	2,99%	0,07%	0,04%	100,00%
MINISTERO DELL'INTERNO	7.813.612	991.419	28.323	184.554	9.017.908
	86,65%	10,99%	0,31%	2,05%	100,00%
MINISTERO DELL'AMBIENTE E DELLA TUTELA DEL TERRITORIO E DEL MARE	52.950	75.453	7.900	521	136.824
	38,70%	55,15%	5,77%	0,38%	100,00%
MINISTERO DELLE INFRASTRUTTURE E DEI TRASPORTI	868.266	289.237	29.343	38.704	1.225.550
	70,85%	23,60%	2,39%	3,16%	100,00%
MINISTERO DELLA DIFESA	15.010.893	2.256.799	36.678	1.017.587	18.321.957
	81,93%	12,32%	0,20%	5,55%	100,00%
MINISTERO DELLE POLITICHE AGRICOLE ALIMENTARI E FORESTALI	504.525	126.165	2.377	18.932	651.998
	77,38%	19,35%	0,36%	2,90%	100,00%
MINISTERO DEI BENI E DELLE ATTIVITA' CULTURALI E DEL TURISMO	699.358	162.426	18.839	19.979	900.601
	77,65%	18,04%	2,09%	2,22%	100,00%
MINISTERO DELLA SALUTE	193.286	66.188	37.129	3.784	300.387
	64,35%	22,03%	12,36%	1,26%	100,00%
TOTALE GENERALE	77.556.683	7.814.231	3.800.311	1.590.596	90.761.821
	85,45%	8,61%	4,19%	1,75%	100,00%

Tavola 59 - Rilevazione dei costi dell'anno 2015: Confronto con il Consuntivo 2014 per macroaggregati di costo e per Amministrazione centrale (migliaia di euro)

RILEVAZIONE DEI COSTI DELL'ANNO 2015
Confronto con il Consuntivo 2014 per macroaggregati di costo e per Amministrazione centrale
(migliaia di €)

Amministrazioni Centrali	Consuntivo 2015				Consuntivo 2014				Variazione %			
	Personale	Costi di gestione e costi straordinari (a+b)	Ammortamenti	Totale	Personale	Costi di gestione e costi straordinari (a+b)	Ammortamenti	Totale	Personale	Costi di gestione e costi straordinari (a+b)	Ammortamenti	Totale
MINISTERO DELL'ECONOMIA E DELLE FINANZE	3.823.784	4.019.563	152.721	7.996.069	3.847.060	3.593.392	149.693	7.590.145	(0,61)	11,86	2,02	5,35
di cui Costi di gestione (a)		596.644				585.155				1,96		
di cui Costi Straordinari (b)		3.422.920				3.008.237				13,78		
MINISTERO DELLO SVILUPPO ECONOMICO	139.359	87.980	3.915	231.254	164.386	98.554	6.162	269.102	(15,22)	(10,73)	(36,47)	(14,06)
di cui Costi di gestione (a)		73.146				86.084				(15,03)		
di cui Costi Straordinari (b)		14.834				12.470				18,95		
MINISTERO DEL LAVORO E DELLE POLITICHE SOCIALI	335.097	57.866	3.452	396.415	337.901	65.770	3.218	406.890	(0,83)	(12,02)	7,25	(2,57)
di cui Costi di gestione (a)		49.244				53.946				(8,72)		
di cui Costi Straordinari (b)		8.622				11.825				(27,09)		
MINISTERO DELLA GIUSTIZIA	5.621.559	1.858.432	110.183	7.590.173	5.514.301	1.722.190	110.928	7.347.419	1,95	7,91	(0,67)	3,30
di cui Costi di gestione (a)		1.696.344				1.604.301				5,74		
di cui Costi Straordinari (b)		162.087				117.889				37,49		

Segue Tavola 59 - Rilevazione dei costi dell'anno 2015: Confronto con il Consuntivo 2014 per macroaggregati di costo e per Amministrazione centrale (migliaia di euro)

RILEVAZIONE DEI COSTI DELL'ANNO 2015
Confronto con il Consuntivo 2014 per macroaggregati di costo e per Amministrazione centrale
(migliaia di €)

Amministrazioni Centrali	Consuntivo 2015				Consuntivo 2014				Variazione %			
	Personale	Costi di gestione e costi straordinari (a+b)	Ammortamenti	Totale	Personale	Costi di gestione e costi straordinari (a+b)	Ammortamenti	Totale	Personale	Costi di gestione e costi straordinari (a+b)	Ammortamenti	Totale
MINISTERO DEGLI AFFARI ESTERI E DELLA COOPERAZIONE INTERNAZIONALE	783.988	145.323	18.266	947.577	786.935	136.808	17.179	940.922	(0,37)	6,22	6,33	0,71
di cui Costi di gestione (a)		143.138				134.326				6,56		
di cui Costi Straordinari (b)		2.185				2.483				(12,00)		
MINISTERO DELL'ISTRUZIONE, DELL'UNIVERSITA' E DELLA RICERCA	41.710.007	1.317.102	17.999	43.045.108	40.045.234	1.076.700	15.294	41.137.227	4,16	22,33	17,69	4,64
di cui Costi di gestione (a)		1.288.028				1.062.716				21,20		
di cui Costi Straordinari (b)		29.073				13.984				107,91		
MINISTERO DELL'INTERNO	7.813.612	1.015.742	184.554	9.017.908	7.395.333	988.817	176.237	8.560.388	5,66	3,13	4,72	5,34
di cui Costi di gestione (a)		991.419				955.145				3,80		
di cui Costi Straordinari (b)		28.323				33.672				(15,88)		
MINISTERO DELL'AMBIENTE E DELLA TUTELA DEL TERRITORIO E DEL MARE	52.950	83.353	521	136.824	46.384	67.733	622	114.740	14,16	23,06	(16,30)	19,25
di cui Costi di gestione (a)		75.453				67.488				11,80		
di cui Costi Straordinari (b)		7.900				245				3.126,23		

Segue Tavola 59 - Rilevazione dei costi dell'anno 2015: Confronto con il Consuntivo 2014 per macroaggregati di costo e per Amministrazione centrale (migliaia di euro)

RILEVAZIONE DEI COSTI DELL'ANNO 2015
Confronto con il Consuntivo 2014 per macroaggregati di costo e per Amministrazione centrale
(migliaia di €)

Amministrazioni Centrali	Consuntivo 2015				Consuntivo 2014				Variazione %			
	Personale	Costi di gestione e costi straordinari (a+b)	Ammortamenti	Totale	Personale	Costi di gestione e costi straordinari (a+b)	Ammortamenti	Totale	Personale	Costi di gestione e costi straordinari (a+b)	Ammortamenti	Totale
MINISTERO DELLE INFRASTRUTTURE E DEI TRASPORTI	868.266	318.580	38.704	1.225.550	884.902	269.508	26.825	1.181.235	(1,88)	18,21	44,28	3,75
di cui Costi di gestione (a)		289.237				232.338				24,49		
di cui Costi Straordinari (b)		29.343				37.170				(21,06)		
MINISTERO DELLA DIFESA	15.010.893	2.293.478	1.017.587	18.321.957	14.731.236	3.466.506	969.092	19.166.834	1,90	(33,84)	5,00	(4,41)
di cui Costi di gestione (a)		2.256.799				3.433.229				(34,27)		
di cui Costi Straordinari (b)		36.678				33.277				10,22		
MINISTERO DELLE POLITICHE AGRICOLE ALIMENTARI E FORESTALI	504.525	128.542	18.932	651.998	494.352	68.366	18.134	580.853	2,06	88,02	4,40	12,25
di cui Costi di gestione (a)		126.165				66.680				89,21		
di cui Costi Straordinari (b)		2.377				1.687				40,93		
MINISTERO DEI BENI E DELLE ATTIVITA' CULTURALI E DEL TURISMO	699.358	181.265	19.979	900.601	734.164	165.396	19.023	918.582	(4,74)	9,59	5,03	(1,96)
di cui Costi di gestione (a)		162.426				159.636				1,75		
di cui Costi Straordinari (b)		18.839				5.760				227,05		

Segue Tavola 59 - Rilevazione dei costi dell'anno 2015: Confronto con il Consuntivo 2014 per macroaggregati di costo e per Amministrazione centrale (migliaia di euro)

RILEVAZIONE DEI COSTI DELL'ANNO 2015
Confronto con il Consuntivo 2014 per macroaggregati di costo e per Amministrazione centrale
(migliaia di €)

Amministrazioni Centrali	Consuntivo 2015				Consuntivo 2014				Variazione %			
	Personale	Costi di gestione e costi straordinari (a+b)	Ammortamenti	Totale	Personale	Costi di gestione e costi straordinari (a+b)	Ammortamenti	Totale	Personale	Costi di gestione e costi straordinari (a+b)	Ammortamenti	Totale
MINISTERO DELLA SALUTE	193.286	103.317	3.784	300.387	196.532	65.759	4.433	266.724	(1,65)	57,12	(14,63)	12,62
di cui Costi di gestione (a)		66.188				64.774				2,18		
di cui Costi Straordinari (b)		37.129				985				3.670,96		
TOTALE GENERALE	77.556.683	11.614.542	1.590.596	90.761.821	75.178.722	11.785.498	1.516.839	88.481.059	3,16	(1,45)	4,86	2,58

Tavola 60 - Rilevazione dei costi dell'anno 2015: Confronto con il Budget Rivisto 2015 dei costi medi delle retribuzioni ordinarie per Amministrazione centrale (Euro)

RILEVAZIONE DEI COSTI DELL'ANNO 2015

Confronto con il Budget Rivisto 2015 dei costi medi delle retribuzioni ordinarie per Amministrazione centrale

(in Euro)

Amministrazioni centrali	Consuntivo 2015				Budget Rivisto 2015				Variazione assoluta				Variazione %	
	Anni Persona (A)	Costo delle retribuzioni ordinarie (B)	Costo medio per A/P (C=B/A)	Anni Persona (D)	Costo delle retribuzioni ordinarie (E)	Costo medio per A/P (F=E/D)	Anni Persona G=(A-D)	Costo retribuzioni lavoro ordinario H=(B-E)	Costo medio per A/P I=(C-F)	Anni Persona L=(A-D)/D	Costo retribuzioni lavoro ordinario M=(B-E)/E	Costo medio per A/P per N=(C-F)/F		
MINISTERO DELL'ECONOMIA E DELLE FINANZE	69.452	3.562.951.272	51.301	69.344	3.570.429.207	51.488	108	(7.477.935)	(187)	0,16	(0,21)	(0,36)		
MINISTERO DELLO SVILUPPO ECONOMICO	2.805	134.248.587	47.865	2.805	134.820.846	48.058	(1)	(572.259)	(193)	(0,02)	(0,42)	(0,40)		
MINISTERO DEL LAVORO E DELLE POLITICHE SOCIALI	7.374	320.125.166	43.413	7.386	314.708.848	42.612	(11)	5.416.319	801	(0,16)	1,72	1,88		
MINISTERO DELLA GIUSTIZIA	95.443	5.427.861.572	56.870	97.098	5.509.036.059	56.737	(1.655)	(81.174.487)	133	(1,70)	(1,47)	0,23		
MINISTERO DEGLI AFFARI ESTERI E DELLA COOPERAZIONE INTERNAZIONALE	7.792	399.055.575	51.211	7.891	399.155.040	50.587	(98)	(99.465)	625	(1,24)	(0,02)	1,23		
MINISTERO DELL'ISTRUZIONE, DELL'UNIVERSITA' E DELLA RICERCA	1.022.031	40.107.552.986	39.238	999.305	39.402.979.687	39.430	22.726	699.573.300	(192)	2,27	1,78	(0,49)		
MINISTERO DELL'INTERNO	156.145	7.124.150.712	45.625	156.246	7.145.664.176	45.734	(101)	(21.513.465)	(108)	(0,06)	(0,30)	(0,24)		
MINISTERO DELL'AMBIENTE E DELLA TUTELA DEL TERRITORIO E DEL MARE	925	50.197.934	54.286	1.039	57.758.000	55.568	(115)	(7.560.066)	(1.282)	(11,04)	(13,09)	(2,31)		
MINISTERO DELLE INFRASTRUTTURE E DEI TRASPORTI	18.134	828.953.202	45.714	18.274	841.381.528	46.044	(140)	(12.428.326)	(330)	(0,77)	(1,48)	(0,72)		
MINISTERO DELLA DIFESA	296.480	13.877.270.900	46.807	297.812	13.961.203.873	46.879	(1.332)	(83.932.973)	(72)	(0,45)	(0,60)	(0,15)		
MINISTERO DELLE POLITICHE AGRICOLE ALIMENTARI E FORESTALI	10.175	482.767.682	47.445	10.475	485.693.673	46.366	(300)	(2.925.990)	1.079	(2,86)	(0,60)	2,33		

Segue Tavola 60 - Rilevazione dei costi dell'anno 2015: Confronto con il Budget Rivisto 2015 dei costi medi delle retribuzioni ordinarie per Amministrazione centrale (Euro)

RILEVAZIONE DEI COSTI DELL'ANNO 2015

Confronto con il Budget Rivisto 2015 dei costi medi delle retribuzioni ordinarie per Amministrazione centrale

(in Euro)

Amministrazioni centrali	Consumitivo 2015			Budget Rivisto 2015			Variazione assoluta			Variazione %		
	Anni Persona (A)	Costo delle retribuzioni ordinarie (B)	Costo medio per A/P (C=B/A)	Anni Persona (D)	Costo delle retribuzioni ordinarie (E)	Costo medio per A/P (F=E/D)	Anni Persona G= (A-D)	Costo retribuzioni lavoro ordinario H=(B-E)	Costo medio per A/P I=(C-F)	Anni Persona L= (A-D)/D	Costo retribuzioni lavoro ordinario M=(B-E)/E	Costo medio per A/P per A/P (N=(C-F)/F)
MINISTERO DEI BENI E DELLE ATTIVITA' CULTURALI E DEL TURISMO	17.489	683.503.791	39.082	18.190	715.525.198	39.336	(701)	(32.021.407)	(254)	(3,85)	(4,48)	(0,65)
MINISTERO DELLA SALUTE	2.973	186.710.323	62.807	3.030	189.817.572	62.643	(57)	(3.107.250)	164	(1,89)	(1,64)	0,26
TOTALE GENERALE	1.707.217	73.180.349.701	42.865	1.688.895	72.728.173.705	43.063	18.322	452.175.996	(197)	1,08	0,62	(0,46)

Tavola 61 - Rilevazione dei costi dell'anno 2015: Indicatori sintetici: incidenze a confronto fra Amministrazioni centrali

RILEVAZIONE DEI COSTI DELL'ANNO 2015**Indicatori sintetici: incidenze a confronto fra Amministrazioni centrali**

Amministrazioni	Incidenza % Costi propri su costi totali	Costo proprio medio per aa/p	Incidenza % costo retribuzione I sui costi propri	Incidenza % aa/p personale dirigenti su tot aa/p	Incidenza % aa/p periferie su aa/p totali	Incidenza % costi di gestione su costi propri	Incidenza % costo Consulenza su costi propri	Incidenza % Servizi/ ausiliari su costi propri	Incidenza % Locazioni/ Immobili su costi propri
030 MINISTERO DELL'ECONOMIA E DELLE FINANZE	5,47	115.131	46,93	3,36	88,00	7,46	1,81	0,43	0,28
030 MINISTERO DELLO SVILUPPO ECONOMICO	6,27	82.452	58,64	5,51	32,64	31,63	2,36	1,44	5,11
040 MINISTERO DEL LAVORO E DELLE POLTICHE SOCIALI	0,33	53.758	81,72	2,08	80,93	12,42	6,43	0,51	0,00
050 MINISTERO DELLA GIUSTIZIA	97,83	79.525	73,34	10,28	95,61	22,35	0,53	1,99	0,00
060 MINISTERO DEGLI AFFARI ESTERI E DELLA COOPERAZIONE INTERNAZIONALE	39,06	121.603	42,19	13,35	64,00	15,11	3,13	2,13	0,01
070 MINISTERO DELL'ISTRUZIONE, DELL'UNIVERSITA' E DELLA RICERCA	82,02	42.117	93,40	0,76	99,89	2,99	0,02	0,80	0,01
080 MINISTERO DELL'INTERNO	38,91	57.753	85,20	2,81	92,27	10,99	2,82	0,61	0,00
090 MINISTERO DELL'AMBIENTE E DELLA TUTELA DEL TERRITORIO E DEL MARE	26,91	147.966	37,99	7,53		55,15	5,49	1,56	5,74
100 MINISTERO DELLE INFRASTRUTTURE E DEI TRASPORTI	13,46	67.585	68,76	4,52	84,69	23,60	1,31	2,80	0,24
120 MINISTERO DELLA DIFESA	98,43	61.798	78,50	5,92	95,78	12,32	0,97	0,89	0,24
130 MINISTERO DELLE POLITICHE AGRICOLE ALIMENTARI E FORESTALI	60,67	64.077	75,50	3,22	76,26	19,35	1,20	0,69	0,00
140 MINISTERO DEI BENI E DELLE ATTIVITA' CULTURALI E DEL TURISMO	64,12	51.495	76,19	1,21	81,61	18,04	2,97	5,05	0,07
150 MINISTERO DELLA SALUTE	18,77	101.046	63,70	14,97	27,82	22,03	4,56	1,01	5,68

Tavola 62 - Rilevazione dei costi dell'anno 2015: Riconciliazione fra Consuntivo Economico e Rendiconto Generale dello Stato (migliaia di euro)

RILEVAZIONE DEI COSTI DELL'ANNO 2015

Riconciliazione fra Consuntivo Economico e Rendiconto Generale dello Stato

(in migliaia di €)

Missioni	LUOGHI SOSTENUTI	(+) ONERI FINANZIARI	(+) COSTI USUOLATI	(+) FONDI DA ALBERGARE	(+/-) RETTIFICHE ED INTEGRAZIONI	(+) RIMBORSI E POSTE RETTIFICATIVE DI BILANCIO	PAGATO IN C/COMPETENZA SUL RENDICONTO GENERALE DELLO STATO
01 - Organi costituzionali, e rilevanza costituzionale e Presidenza del Consiglio dei ministri			2.663.016		8.338		2.671.355
02 - Amministrazione generale e supporto alla rappresentanza generale di Governo e dello Stato sul territorio	539.733	73	3.304		20.616		565.626
03 - Relazioni finanziarie con le autonomie territoriali	53.823	26.855	94.304.355		128.901	222.832	94.736.565
04 - L'Italia in Europa e nel mondo	886.111		23.358.322		(119.354)	382.694	24.507.774
05 - Difesa e sicurezza del territorio	18.194.438	914	137.672	362.242	(7.690)	81.001	18.768.577
06 - Giustizia	7.760.517	598	1.71.557	1.396	(556.689)		7.377.328
07 - Ordine pubblico e sicurezza	8.578.996	2.009	80.000		1.923.091	63.217	10.647.313
08 - Soccorso civile	1.928.360	127.737	1.209.827		119.256	378.172	3.963.452
09 - Agricoltura, politiche agrarie e pesche	152.890		557.137		79.225		789.242
10 - Energia e diversificazione delle fonti energetiche	23.559		166.154		(10.126)	416	180.002
11 - Competitività e sviluppo delle imprese	88.492	60.210	15.113.939		(98.764)	416.502	15.639.980
12 - Regolazione dei mercati	10.390		2.354		264		12.998
13 - Diritto alla mobilità e sviluppo dei sistemi di trasporto	287.412	71	8.258.719		45.064	488	8.591.784
14 - Infrastrutture pubbliche e logistica	204.896	7	1.976.339		207.998		2.389.200
15 - Comunicazioni	56.691		689.324		23.240	1.300	770.955
16 - Commercio internazionale ed internazionalizzazione del sistema produttivo	11.251		1.76.249		305		188.305

Segue Tavola 62 - Rilevazione dei costi dell'anno 2015: Riconciliazione fra Consuntivo Economico e Rendiconto Generale dello Stato (migliaia di euro)

RILEVAZIONE DEI COSTI DELL'ANNO 2015

Riconciliazione fra Consuntivo Economico e Rendiconto Generale dello Stato

(in migliaia di €)

Missioni	LUDII SOSTENUTI	(+) ONERI FINANZIARI	(+) COSTI UGOLATI	(+) FONDI DA ASSEGNARE	(+/-) RETTIFICHE ED INTEGRAZIONI	(+) RIMBORSI E POSTE RETTIFICATIVE DI BILANZO	PAGATO IN C/COMPETENZA SUL RENDICONTO GENERALE DELLO STATO
17 - Ricerca e innovazione	102.764		2.278.963		(58.218)		2.323.509
18 - Sviluppo sostenibile e tutela del territorio e dell'ambiente	317.890	2.990	292.735		7.385	10.161	631.360
19 - Casa e assetto urbanistico	3.771		1.241.537		31.251		1.276.579
20 - Tutela della salute	233.746		1.114.689		(79.956)		1.268.479
21 - Tutela e valorizzazione dei beni e attività culturali e paesaggistiche	856.885	13.540	482.016		5.415	41.906	1.401.765
22 - Istruzione scolastica	42.527.449	110	954.719		(842.471)		42.239.807
23 - Istruzione universitaria e formazione post-universitaria	451.809	12.891	6.991.546		(4.333)	23.819	7.475.730
24 - Diritti sociali, politiche sociali e famiglia	30.324		33.270.976		(1.826)		33.299.474
25 - Politiche previdenziali	6.334		83.726.487	10.800.000	632.125	42.000	95.206.946
26 - Politiche per il lavoro	356.540		7.210.233		(21.289)		7.545.484
27 - Immigrazione, accoglienza e garanzia dei diritti	49.994		2.106.739		4.735		2.161.468
28 - Sviluppo e riequilibrio territoriale			1.343.305				1.343.305
29 - Politiche economico-finanziarie e di bilancio	6.279.998	819.619	5.190.746		(1.436.877)	73.808.880	84.661.766
30 - Giovani e sport			655.260				655.260
31 - Turismo	2.141		20.380		672		23.193
32 - Servizi istituzionali e generali delle amministrazioni pubbliche	765.297	8.921	312.920	10.669	294.924	96.684	1.489.475
33 - Fondi di ripartire		4.272	45.125	37.900	236.706		343.402

Segue Tavola 62 - Rilevazione dei costi dell'anno 2015: Riconciliazione fra Consuntivo Economico e Rendiconto Generale dello Stato (migliaia di euro)

RILEVAZIONE DEI COSTI DELL'ANNO 2015

Riconciliazione fra Consuntivo Economico e Rendiconto Generale dello Stato

(in migliaia di €)

Missioni	LUSSI SOSTENIBILI	(+) ONERI FINANZIARI	(+) COSTI URBANISTICI	(+) FONDI DA ASSORBIRE	(+/-) RETTIFICHE ED INTEGRAZIONI	(+) RIMBORSI E POSTE RETTIFICATIVE DI BILANCIO	PAGATO IN C/COMPETENZA SUL RENDICONTO GENERALE DELLO STATO
34 - Debito pubblico		79.223.023		564.420	64.172	211.351.373	285.232.951
TOTALE GENERALE	90.761.821	74.335.877	295.708.713	11.795.988	656.506	287.121.545	760.380.449

5 ECORENDICONTO DELLO STATO

La legge di riforma della contabilità e finanza pubblica, legge n. 196 del 31 dicembre 2009, all'articolo 36, comma 6, stabilisce che in allegato al Rendiconto generale dello Stato siano illustrate le *“risultanze delle spese relative ai Programmi aventi natura o contenuti ambientali”* definite come *“le risorse impiegate per finalità di protezione dell'ambiente, riguardanti attività di tutela, conservazione, ripristino e utilizzo sostenibile delle risorse e del patrimonio naturale”*. La norma prevede che ogni amministrazione fornisca sistematicamente al Ministero dell'economia e delle finanze le informazioni necessarie secondo schemi contabili e modalità di rappresentazione stabilite con determina del Ragioniere generale dello Stato e coerenti con gli indirizzi e i regolamenti comunitari in materia.

In applicazione della predetta norma, il Rendiconto generale dello Stato relativo all'esercizio finanziario del 2015 ha costituito la sesta occasione consecutiva in cui si producono le informazioni sulle spese ambientali dello Stato.

In particolare, la Ragioneria generale dello Stato in prima approssimazione ha individuato per il bilancio consuntivo del 2015 i capitoli e i piani gestionali di ciascun ministero che contengono in tutto o in parte spese ambientali. Il risultato di tale lavoro è stato successivamente verificato ed integrato dalle singole amministrazioni pervenendo ad un risultato definitivo e condiviso. Le metodologie per l'individuazione e la classificazione delle spese ambientali hanno seguito le disposizioni contenute nella determina del Ragioniere generale dello Stato n. 39816 del 18 marzo 2011.

Secondo quanto stabilito con la citata determina, le informazioni fornite dalle amministrazioni sulle spese ambientali sono elaborate e rappresentate in forma aggregata e vengono illustrate in apposita sezione della Relazione illustrativa del Conto del bilancio.

5.1 DEFINIZIONI, CLASSIFICAZIONI E CARATTERISTICHE DEI DATI

Le definizioni e le classificazioni di riferimento per la identificazione e la classificazione delle spese ambientali sono quelle adottate per il Sistema europeo per la raccolta dell'informazione economica sull'ambiente SERIEE (*Système Européen de Rassemblement de l'Information Economique sur l'Environnement*): il sistema europeo **dedicato alla contabilità satellite delle spese ambientali, definito in sede Eurostat e basato su definizioni e classificazioni coerenti** con le classificazioni economica e funzionale adottate nell'ambito dei regolamenti comunitari in materia di contabilità nazionale.

Tale sistema individua due tipologie di spese ambientali tra loro complementari:

- le spese per la **“protezione dell'ambiente”**, ossia le spese per le attività e le azioni il cui scopo principale è la prevenzione, la riduzione e l'eliminazione dell'inquinamento (emissioni atmosferiche, scarichi idrici, rifiuti, inquinamento del suolo, ecc.), così come di ogni altra forma di degrado ambientale (perdita di biodiversità, erosione del suolo, salinizzazione, ecc.). Tali spese sono classificate secondo la classificazione **Cepa** (*Classification of Environmental Protection Activities and expenditure* – Classificazione delle attività e delle spese per la protezione dell'ambiente);
- le spese per l'**“uso e gestione delle risorse naturali”**, ossia le spese per le attività e le azioni finalizzate all'uso e gestione delle risorse naturali (acque interne, risorse energetiche, risorse forestali, fauna e flora selvatiche, ecc.) e alla loro tutela da fenomeni di depauperamento ed esaurimento. Tali spese sono classificate secondo la classificazione **Cruma** (*Classification of Resource Use and Management Activities and expenditures* – Classificazione delle attività e delle spese per l'uso e gestione delle risorse naturali).

Entrambe le classificazioni al primo livello della struttura si articolano in classi (identificate dalle cifre da 1 a 9 per la Cepa e da 10 a 16 per la Cruma), le quali a loro volta si articolano in voci di maggiore dettaglio (identificate da codici a due o più cifre). Le articolazioni delle classificazioni Cepa e Cruma sono riportate nel Prospetto 1 e nel Prospetto 2 del Glossario.

I dati elaborati sono stati rilevati a livello dei singoli piani gestionali in cui si articolano i capitoli del bilancio dello Stato. Per una descrizione della metodologia impiegata per l'individuazione delle spese ambientali, si rimanda alla determina del Ragioniere generale dello Stato n. 39816 del 18 marzo 2011.

Le risorse rappresentate in questa sezione si riferiscono alla **spesa primaria**, ovvero alla spesa depurata dalla componente degli interessi passivi, dei redditi da capitale e del rimborso delle passività finanziarie. La spesa che si rappresenta, inoltre, fa riferimento alle risorse per la protezione dell'ambiente e l'uso e gestione delle risorse naturali effettuate a beneficio della collettività, e non anche alle stesse tipologie di spese che le amministrazioni dello Stato sostengono a proprio uso e consumo. L'aggregato di spesa preso a riferimento è pertanto depurato anche dalle spese che le amministrazioni sostengono per la produzione di servizi ambientali ad uso interno, quando rivestono il ruolo di produttori, o per l'acquisto degli stessi, quando rivestono il ruolo di utilizzatori di beni e servizi ambientali. Pertanto sono state escluse dal calcolo, ad esempio, le spese sostenute dalle amministrazioni per lo smaltimento dei propri rifiuti, sia nel caso in cui tale servizio sia stato svolto con strutture proprie, sia nel caso in cui tale servizio sia stato acquistato da soggetti terzi³⁴.

L'ammontare delle spese ambientali così individuato può risultare sottostimato in virtù dell'esistenza di una serie di piani gestionali per i quali, allo stato attuale delle informazioni disponibili alle amministrazioni, non è stato possibile individuare con sufficiente precisione la destinazione finale della spesa e/o l'ammontare destinato a finalità ambientali. Si tratta per lo più di capitoli o piani gestionali riguardanti trasferimenti ad altri soggetti al di fuori delle amministrazioni centrali dello Stato per i quali le amministrazioni centrali stesse non sono in possesso di sufficienti informazioni sulle finalità delle spese realizzate dai destinatari delle risorse trasferite (è il caso, ad esempio, di alcuni trasferimenti destinati al finanziamento ordinario degli enti territoriali o di alcuni contributi agli investimenti alle imprese o contributi per il finanziamento dei programmi regionali di sviluppo). In mancanza di tali informazioni, ai fini dell'aggregazione dei dati, tali piani gestionali sono stati esclusi. Di conseguenza l'ammontare delle spese ambientali può risultare sottostimato in relazione all'esistenza di trasferimenti che potrebbero includere spese a finalità ambientali.

5.2 RISORSE FINANZIARIE DESTINATE ALLA SPESA PRIMARIA AMBIENTALE

5.2.1 SETTORI AMBIENTALI DI INTERVENTO E NATURA ECONOMICA DELLA SPESA

Le risorse finanziarie destinate dallo Stato alla spesa primaria per la protezione dell'ambiente e l'uso e gestione delle risorse naturali ammontano nel 2015 a circa 4,3 miliardi di euro, pari allo 0,66% della spesa primaria complessiva del bilancio dello Stato. Si tratta della massa spendibile per la spesa primaria ambientale, ossia della somma dei residui passivi accertati provenienti dagli esercizi precedenti e delle risorse definitive stanziare in conto competenza nel 2015. In particolare, i residui, pari a circa 1.017 milioni di euro, costituiscono circa il 23,57% del totale delle risorse (cfr. Tavola 63 e Tavola 64 in allegato). Rispetto al 2014, la spesa ambientale è cresciuta di circa 535 milioni di euro, ovvero del 14,2% circa.

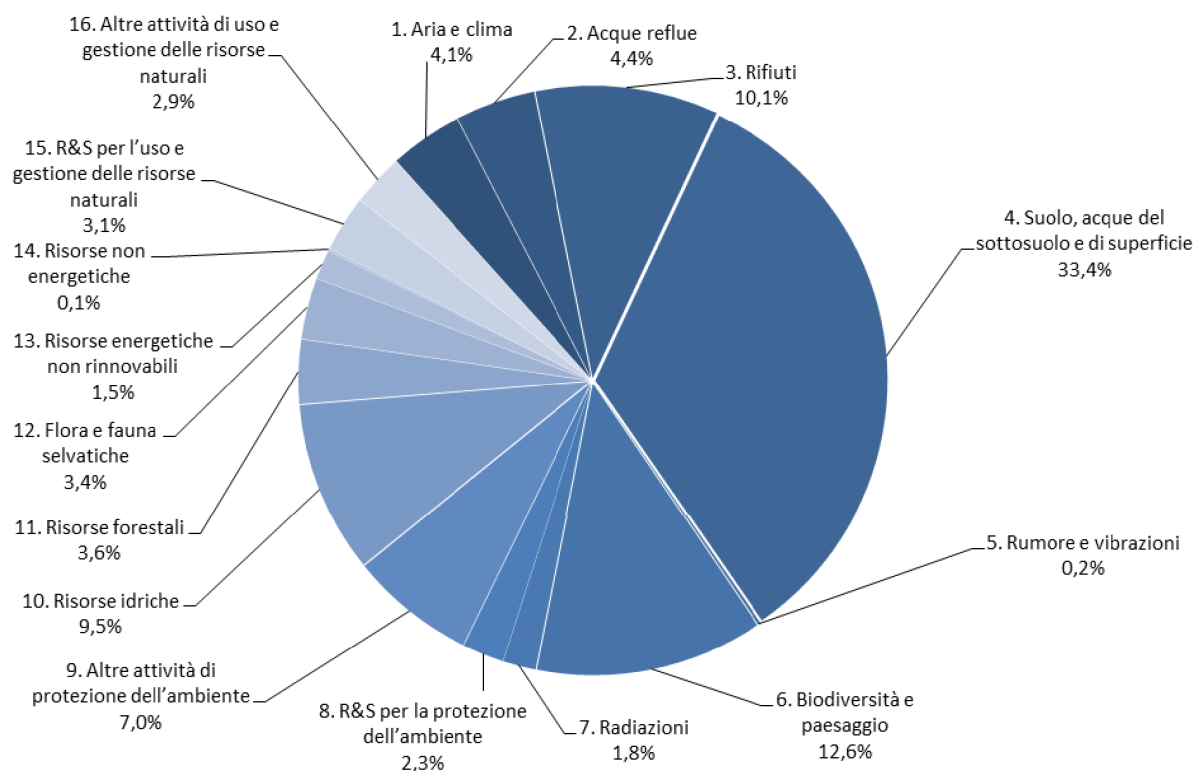
I settori ai quali nel complesso è destinata circa il 56% della spesa primaria ambientale (Grafico 15) sono quelli della "protezione e risanamento del suolo, delle acque del sottosuolo e di superficie" (33,4%), della "protezione della biodiversità e paesaggio" (12,6%), della "gestione dei rifiuti" (10,1%).

Un altro 35% circa delle risorse si ripartisce tra la classe "uso e gestione delle acque interne" (9,5%), le "altre attività di protezione dell'ambiente" (7,0%), la "gestione delle acque reflue" (4,4%), la "protezione dell'aria e del clima" (4,1%), l'"uso e gestione delle foreste" (3,6%), l'"uso e gestione della flora e della fauna selvatiche" (3,4%), la "ricerca e sviluppo per l'uso e la gestione delle risorse naturali" (3,1%).

La restante spesa ambientale è ripartita tra la classe "altre attività di uso e gestione delle risorse naturali" (2,9%), la "ricerca e sviluppo per la protezione dell'ambiente" (2,3%), la "protezione dalle radiazioni" (1,8%), l'"uso e gestione delle materie prime energetiche non rinnovabili (combustibili fossili)" (1,5%), l'"abbattimento del rumore e delle vibrazioni" (0,2%), l'"uso e gestione delle materie prime non energetiche" (0,1%).

³⁴ L'ammontare di risorse destinate dalle amministrazioni a spese per la produzione o l'acquisto di servizi ambientali ad uso interno è una porzione modesta del totale delle risorse destinate a spese ambientali. Tale quota è stata stimata pari a circa il 7% in termini di massa spendibile.

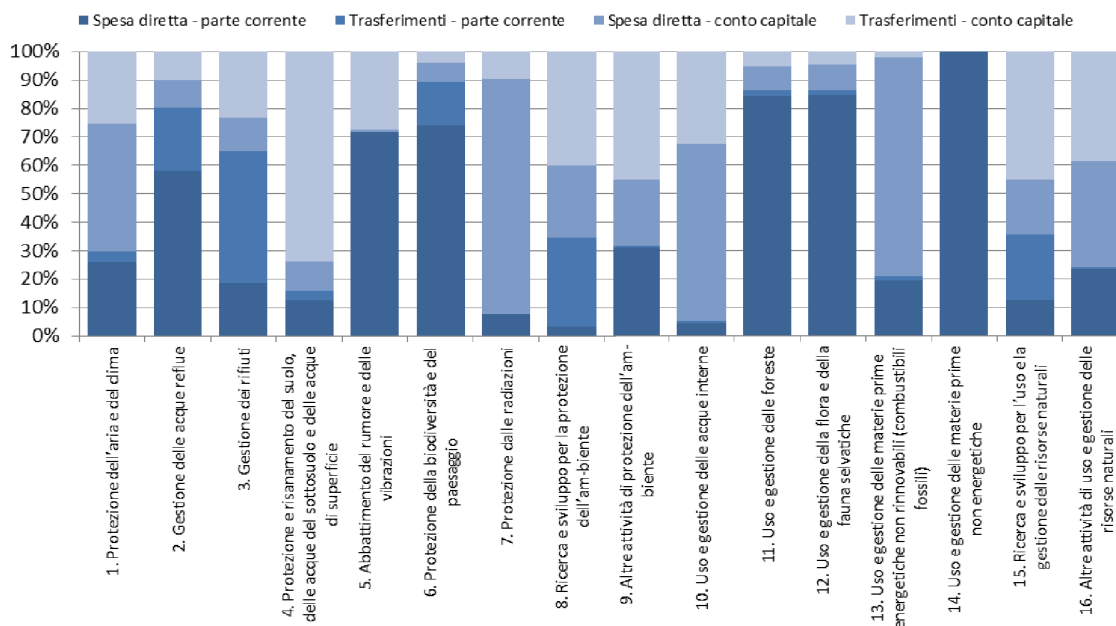
Grafico 15 - Spesa primaria per l'ambiente: massa spendibile a consuntivo per settore ambientale - Esercizio 2015 (distribuzione percentuale)



Il 50,3% della spesa primaria ambientale è costituita da spesa diretta. La restante parte (49,7%) è costituita da trasferimenti (amministrazioni pubbliche, imprese, famiglie e istituzioni sociali private), di cui gran parte è in conto capitale (78,8%) e la restante parte in conto corrente (Grafico 16). I settori in cui i trasferimenti in conto capitale rappresentano la quota maggiore della spesa ambientale sono: "protezione e risanamento del suolo, delle acque del sottosuolo e di superficie", "ricerca e sviluppo per l'uso e la gestione delle risorse naturali", "altre attività di protezione dell'ambiente", "ricerca e sviluppo per la protezione dell'ambiente", "altre attività di uso e gestione delle risorse naturali", "uso e gestione delle acque interne", "abbattimento del rumore e delle vibrazioni", "protezione dell'aria e del clima", "gestione dei rifiuti". I settori la cui spesa è prevalentemente in conto capitale, ma non costituita da trasferimenti (spesa diretta in conto capitale, cfr. Grafico 16), sono: quello della "protezione dalle radiazioni", per la maggior parte assorbito dagli interventi del Ministero dello sviluppo economico e dal Ministero dell'Ambiente e della Tutela del Territorio e del Mare, "uso e gestione delle materie prime energetiche non rinnovabili (combustibili fossili)", nell'ambito del quale le risorse sono assorbite per la maggior parte dal Ministero dell'Ambiente e della Tutela del Territorio e del Mare, "Uso e gestione delle acque interne" e "Protezione dell'aria e del clima", le cui spese fanno capo principalmente al Ministero dell'Ambiente e della Tutela del Territorio e del Mare ed al Ministero delle Politiche Agricole, Alimentari e Forestali.

La spesa diretta corrente prevale nei settori dell'"uso e gestione delle materie prime non energetiche", in gran parte assorbita dagli interventi del Ministero dello sviluppo economico, dell'"uso e gestione delle foreste" e dell'"uso e gestione della flora e della fauna selvatiche", nell'ambito del quale le risorse sono assorbite per la maggior parte dal Ministero delle Politiche Agricole, Alimentari e Forestali; tale tipologia di spesa appare anche molto rilevante nei settori dell'"abbattimento del rumore e delle vibrazioni", le cui spese fanno capo principalmente al Ministero dell'Ambiente e della Tutela del Territorio e del Mare, della "protezione della biodiversità e del paesaggio" e della "gestione delle acque reflue", nell'ambito delle quali le risorse sono assorbite per la maggior parte dal Ministero dell'Interno, dal Ministero dell'Ambiente e della Tutela del Territorio e del Mare, dal Ministero delle Politiche Agricole, Alimentari e Forestali e dal Ministero delle Infrastrutture e dei Trasporti.

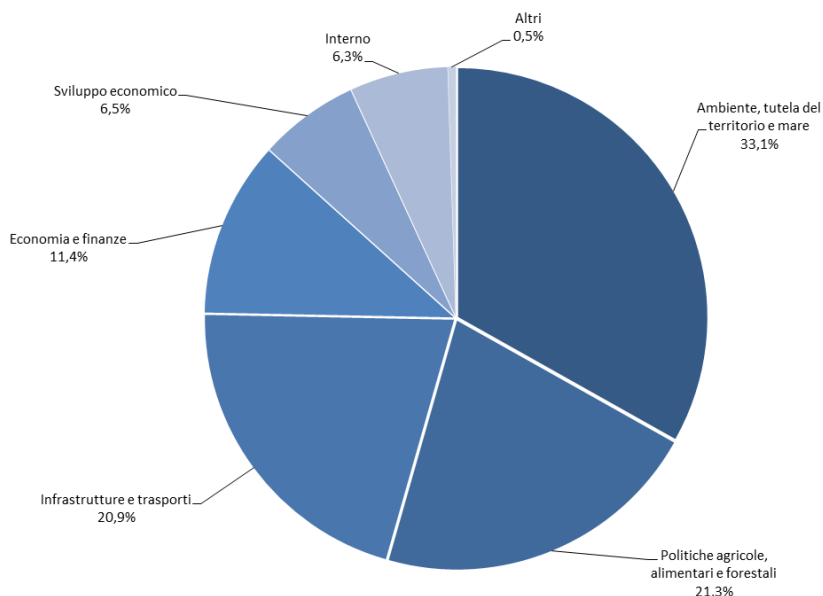
Grafico 16 - Spesa primaria per l'ambiente: massa spendibile a consuntivo per settore ambientale distinta per spesa diretta e trasferimenti - Esercizio 2015 (distribuzione percentuale)



5.2.2 SPESA PRIMARIA AMBIENTALE PER MINISTERO E PER MISSIONE

La spesa ambientale è finanziata in maggior misura dal Ministero dell'ambiente e della tutela del territorio e del mare (33,1%), dal Ministero delle Politiche agricole, alimentari e forestali (21,3%), dal Ministero delle infrastrutture e dei trasporti (20,9%), che insieme rappresentano circa il 75% della massa spendibile ambientale (Grafico 17). Inoltre, circa un ulteriore quarto delle risorse risulta complessivamente finanziato dal Ministero dell'economia e delle Finanze (11,4%), dal Ministero dello Sviluppo Economico (6,5%) e dal Ministero dell'Interno (6,3%). Infine, contribuiscono in minor misura il Ministero della Difesa (0,2%), il Ministero dell'istruzione, università e ricerca (0,2%) e i restanti ministeri (0,1%).

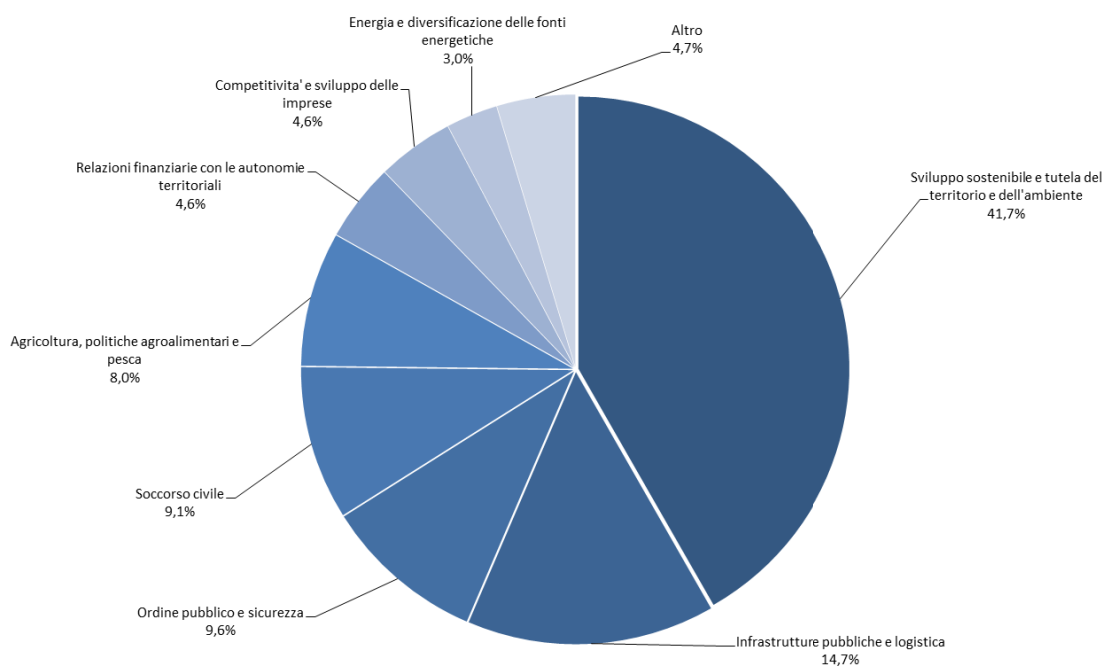
Grafico 17 - Spesa primaria per l'ambiente: massa spendibile a consuntivo per Ministero - Esercizio 2015 (distribuzione percentuale)



La distribuzione della spesa primaria ambientale tra i diversi ministeri discende dalle diverse competenze degli stessi in materia ambientale, che ben si riflettono nella distribuzione della spesa per Missione (Grafico 18 e Tavola 65 in allegato).

Gran parte della massa spendibile ambientale è destinata alla Missione “Sviluppo sostenibile e tutela del territorio e dell'ambiente” (41,7%), in cui rientrano le spese sostenute dal Ministero dell’Ambiente e della tutela del Territorio e del Mare principalmente per i programmi relativi alla “Gestione delle risorse idriche, tutela del territorio e bonifiche”, allo “Sviluppo sostenibile, rapporti e attività internazionali” e alla “Tutela e conservazione della fauna e della flora, salvaguardia della biodiversità e dell'ecosistema marino”. La spesa ambientale della Missione “Infrastruttura e logistica” (14,7%) riguarda le attività del Ministero delle Infrastrutture e dei Trasporti, principalmente relative al Programma “Opere strategiche, edilizia statale ed interventi speciali e per pubbliche calamità”. La spesa primaria ambientale della Missione “Ordine pubblico e sicurezza” (9,6%) riguarda le attività del Ministero delle infrastrutture e dei trasporti e del Ministero delle politiche agricole alimentari e forestali rispettivamente per la “Sicurezza e controllo nei mari, nei porti e sulle coste” attraverso le Capitanerie di Porto, e la “Sicurezza pubblica in ambito rurale e montano”, attraverso il Corpo Forestale.

Grafico 18 - Spesa primaria per l'ambiente: massa spendibile a consuntivo per Missione - Esercizio 2015 (distribuzione percentuale)



La spesa primaria ambientale della Missione “Soccorso Civile” (9,1%) è sostenuta principalmente dal Ministero dell’Interno nell’ambito delle attività svolte nei programmi di spesa per l’“Organizzazione e gestione del sistema nazionale di difesa civile” e la “Prevenzione dal rischio e soccorso pubblico” del “Dipartimento dei Vigili del Fuoco, del Soccorso Pubblico e della Difesa Civile”. In questa Missione rientrano anche le attività svolte nell’ambito del Programma “Interventi per soccorsi” da parte del Corpo Forestale per il Ministero delle politiche agricole, alimentari e forestali, e le risorse del Programma “Protezione Civile” del Ministero dell’Economia e delle Finanze.

La spesa ambientale della Missione “Agricoltura, politiche agroalimentari e pesca” (8,0%) riguarda le attività del Ministero delle politiche agricole, alimentari e forestali ricadenti principalmente nel Programma “Politiche europee ed internazionali e dello sviluppo rurale”, ove sono rilevanti le spese per garantire l'avvio della realizzazione delle opere previste dal piano irriguo nazionale.

Infine, ulteriori spese ambientali sono finalizzate alle Missioni “Relazioni finanziarie con le autonomie territoriali” (4,6%), “Competitività e sviluppo delle imprese” (4,6%) ed “Energia e diversificazione delle fonti energetiche” (3,0%).

5.3 LA SPESA PRIMARIA AMBIENTALE REALIZZATA

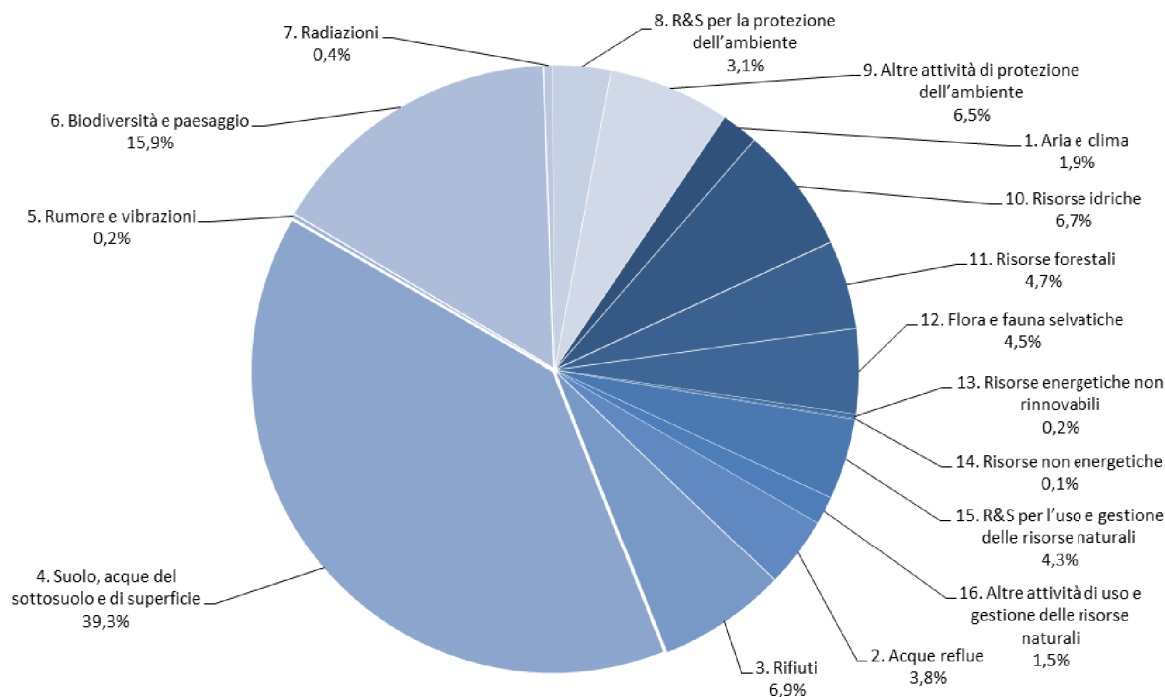
La spesa primaria ambientale effettivamente realizzata, in termini di pagamenti in conto competenza e in conto residui, ammonta nel 2015 a circa 2,8 miliardi di euro, pari al 64,7% del totale delle risorse finanziarie destinate alla protezione dell’ambiente e all’uso e gestione delle risorse naturali (massa spendibile). I pagamenti in conto residui, pari a circa 456 milioni di euro, costituiscono il 16,3% del totale dei pagamenti (cfr. Tavola 66, Tavola 67 e Tavola 68 in allegato).

In termini di pagamenti la spesa primaria ambientale è pari nel 2015 allo 0,5% dei pagamenti della spesa primaria complessiva del bilancio dello Stato; questi ultimi rappresentano circa l’80,1% delle risorse finanziarie disponibili per il totale della spesa primaria dello Stato (massa spendibile).

I settori nei quali si registrano i maggiori pagamenti sono quelli della “protezione e risanamento del suolo, delle acque del sottosuolo e delle acque di superficie” e della “protezione della biodiversità e del paesaggio”, cui corrispondono rispettivamente il 39,3%, il 15,9% del totale dei pagamenti (Grafico 19). Questi due settori di spesa coprono quindi circa il 55% della spesa ambientale realizzata.

Coprono circa un terzo del totale dei pagamenti i settori “gestione dei rifiuti” (6,9%), “uso e gestione delle acque interne” (6,7%), “altre attività di protezione dell’ambiente” (6,5%), “uso e gestione delle foreste” (4,7%), “uso e gestione della flora e della fauna selvatiche” (4,5%), “Ricerca e sviluppo per l’uso e gestione delle risorse naturali” (4,3%). Infine, il restante 11% di pagamenti di spesa di natura ambientale avviene per la “gestione delle acque reflue” (3,8%), la “Ricerca e sviluppo per la protezione dell’ambiente” (3,1%), la “protezione dell’aria e del clima” (1,9%), le “altre attività di uso e gestione delle risorse naturali” (1,5%), la “protezione dalle radiazioni” (0,4%), l’“uso e gestione delle materie prime energetiche non rinnovabili (combustibili fossili)” (0,2%) e altri settori con un peso inferiore. Rispetto al grafico che illustra la composizione per settore ambientale della massa spendibile (Grafico 15), le differenze si spiegano con la diversa capacità di spesa dei settori ambientali.

Grafico 19 - Spesa primaria per l’ambiente: pagamenti a consuntivo per settore ambientale - Esercizio 2015 (distribuzione percentuale)



L'analisi della quota dei pagamenti totali effettuati in relazione al complesso delle risorse disponibili (Tavola 67 in allegato) evidenzia l'esistenza di cinque settori di spesa con un grado di realizzazione della spesa superiore all'80%: i settori di attività "ricerca e sviluppo per l'uso e la gestione delle risorse naturali (coefficiente di realizzazione pari al 90,0%), "ricerca e sviluppo per la protezione dell'ambiente" (87,4%), "uso e gestione della flora e della fauna selvatiche" (86,9%), "uso e gestione delle foreste" (85,6%), "protezione della biodiversità e del paesaggio (81,8%).

I settori caratterizzati dai più bassi gradi di realizzazione della spesa sono rappresentati da "protezione dalle radiazioni" (15,1%) e "uso e gestione delle materie prime energetiche non rinnovabili (combustibili fossili)" (8,2%).

5.4 LE RISORSE DESTINATE ALLA SPESA PRIMARIA AMBIENTALE NEI VARI MOMENTI DELLA GESTIONE

La Tavola 68 in allegato mostra in dettaglio le risorse finanziarie destinate alla spesa primaria ambientale nei vari momenti della gestione dell'esercizio 2015: dagli stanziamenti iniziali stabiliti con la legge di bilancio, agli stanziamenti definitivi comprensivi delle variazioni di bilancio effettuate in corso d'anno; dagli impegni ai pagamenti e alle economie o maggiori spese, fino alla formazione dei residui passivi a fine esercizio.

Una quota non trascurabile delle risorse disponibili è costituita dalle risorse che si aggiungono in corso d'esercizio alle dotazioni iniziali (residui iniziali e stanziamenti iniziali). Le variazioni definitive in conto competenza costituiscono infatti oltre il 17,1% della massa spendibile e il 22,3% circa degli stanziamenti definitivi di competenza. In valore assoluto, il fenomeno è particolarmente evidente per le attività di "gestione dei rifiuti" e "protezione e risanamento del suolo, delle acque del sottosuolo e delle acque di superficie". In particolare, per il primo settore, le maggiori risorse assegnate in corso d'anno sono finalizzate al finanziamento del fondo straordinario per lo smaltimento dei rifiuti e per le bonifiche nella regione Campania all'interno del Programma di spesa finalizzato al "Sostegno allo sviluppo sostenibile" nello stato di previsione del Ministero dell'economia e delle finanze, nell'ambito della Missione "Sviluppo sostenibile e tutela del territorio e dell'ambiente".

Per il settore "protezione e risanamento del suolo, delle acque del sottosuolo e delle acque di superficie", le variazioni in corso d'anno riguardano, in gran parte, le somme finalizzate ai piani di disinquinamento per il recupero ambientale ed al finanziamento, anche in via anticipata, di interventi urgenti di perimetrazione e messa in sicurezza, bonifica, disinquinamento e ripristino ambientale dal Programma "Gestione delle risorse idriche, tutela del territorio e bonifiche" nello stato di previsione del Ministero dell'Ambiente e della Tutela del Territorio e del Mare, nell'ambito della Missione "Sviluppo sostenibile e tutela del territorio e dell'ambiente".

Nell'ambito delle risorse disponibili (massa spendibile), gli stanziamenti risultano pressoché tutti impegnati: la percentuale di impegno degli stanziamenti per i diversi settori ambientali di intervento è pari in media al 97,1%, con valori sempre superiori al 90,0%.

Come già evidenziato in precedenza, una quota dei pagamenti, pari a circa il 16,3%, è effettuata in conto residui. All'inizio dell'anno 2015, i residui accertati su spese ambientali ammontavano a circa 1.016,6 milioni. Al termine dell'esercizio 2015, l'ammontare di tali residui, comprensivo dei residui non spesi provenienti dagli esercizi precedenti e dei residui di nuova formazione, è aumentato a circa 1.272,2 milioni di euro.

Dato l'elevato tasso di impegno delle risorse stanziato nell'esercizio, i residui sono prevalentemente residui propri; il coefficiente di realizzazione non elevatissimo (pari in media a circa il 64,7%) determina comunque il persistere di un ammontare rilevante dei residui i quali, nonostante un certo grado di smaltimento di quelli provenienti dagli esercizi precedenti (determinato dai pagamenti effettuati a valere su queste risorse), si compongono a fine esercizio sia di residui provenienti da esercizi antecedenti al 2015 sia di residui di nuova formazione (il coefficiente di realizzazione delle risorse impegnate in conto competenza è 72,6%).

ALLEGATO: I DATI DELL'ECORENDICONTO IN DETTAGLIO

Tavola G3 - Spesa primaria per l'ambiente: massa spendibile a consuntivo per titolo, categoria economica e settore ambientale - Esercizio 2015 (valori in euro)

TITOLO e categoria economica	1. Protezione dell'aria e del clima	2. Gestione delle acque reflue	3. Gestione dei rifiuti	4. Protezione e risanamento del suolo, delle acque del sottosuolo e delle acque di superficie	5. Abbattimento del rumore e delle vibrazioni	6. Protezione della biodiversità e del paesaggio	7. Protezione dalle radiazioni	8. Ricerca e sviluppo per la protezione dell'ambiente	9. Altre attività di protezione dell'ambiente	10. Uso e gestione delle acque interne	11. Uso e gestione delle foreste	12. Uso e gestione della flora e della fauna selvatiche	13. Uso e gestione delle materie prime energetiche non rinnovabili (combustibili fossili)	14. Uso e gestione delle materie prime non energetiche	15. Ricerca e sviluppo per l'uso e la gestione delle risorse naturali	16. Altre attività di uso e gestione delle risorse naturali	TOTALE
TITOLO I - SPESE CORRENTI	52.111.606	153.632.872	283.387.558	228.343.687	4.680.787	485.652.978	5.871.341	34.193.519	94.383.260	20.881.624	132.780.117	125.012.739	14.356.951	6.331.922	47.560.491	29.522.914	1.718.972.866
Altre uscite correnti	403.623	901.268	1.161.993	1.405.327	81.794	472.621	280.910	-	8.105.783	8.365	493.671	438.055	320.910	20.000	52.276	3.601.096	17.747.892
Ammortamenti	-	-	-	-	-	-	-	-	-	-	-	-	-	-	-	-	-
Consumi intermedi	21.898.973	54.683.620	1.270.196	18.894.027	1.858.327	103.210.628	2.357.077	1.226.207	42.345.088	5.260.780	15.424.377	9.770.808	10.947.119	5.289.351	10.491.001	5.894.307	32.286.886
Imposte pagate sulla produzione	1.425.710	3.089.610	4.073.845	9.682.936	170.278	17.206.070	211.242	142.675	2.428.734	880.507	6.747.174	6.478.445	148.691	59.064	363.566	1.171.269	542.793.817
Poste correttive e compensative	-	-	-	-	-	2.941.369	-	-	-	-	154.809	-	-	-	-	-	30.963.178
Redditi da lavoro dipendente	21.660.760	52.482.470	63.078.889	153.008.829	2.570.389	278.342.760	3.022.112	1.805.232	39.504.690	11.689.092	106.371.969	106.209.711	2.004.734	963.506	5.626.965	18.142.661	86.648.767
Risorse proprie Unione Europea	-	-	-	-	-	-	-	-	-	-	-	-	-	-	-	-	-
Trasferimenti correnti a estero	6.704.950	929.808	317.250	492.865	-	919.476	-	-	131.697	1.331.297	34	187.314	935.496	-	-	-	11.950.188
Trasferimenti correnti a famiglie e istituzioni sociali private	235	70	352	470	-	1.312.529	-	-	117	-	69.420	1.298.854	-	-	70	94	2.682.212
Trasferimenti correnti a imprese	-	1.711.584	-	6.481.362	-	-	-	-	-	1.711.584	-	892.019	-	-	-	-	10.796.549
Trasferimenti correnti ad amministrazioni pubbliche	17.355	39.834.442	202.026.033	38.377.671	-	81.247.524	-	31.024.406	1.267.151	-	3.518.663	26.033	-	-	31.026.612	713.487	429.076.377
TITOLO II - SPESE IN CONTO CAPITALE	122.752.794	37.543.422	153.927.051	1.212.484.462	1.846.630	57.599.834	72.773.858	64.893.957	206.205.133	389.363.888	20.604.437	19.807.109	54.684.336	-	85.680.998	94.138.136	2.593.808.046
Acquisizioni di attività finanziarie	-	-	-	-	-	-	-	25.000.000	-	-	-	-	-	-	25.000.000	-	50.000.000
Altri trasferimenti in conto capitale	2.310.879	2.427.686	23.761.794	13.611.434	610.692	4.102.013	826.467	-	4.131.629	-	3.877.596	3.600.000	215.776	-	-	369.668	59.845.635
Contributi agli investimenti	41.623.702	16.867.361	77.044.515	432.338.750	631.428	5.475.419	-	25.728.271	6.374.723	21.724.218	2.939.837	-	-	-	58.846.806	-	689.595.028
Contributi agli investimenti a estero	-	-	-	-	-	-	-	-	77.389.448	-	-	-	-	-	-	-	83.988.448
Contributi agli investimenti a famiglie e istituzioni sociali private	-	-	-	-	-	-	-	-	-	-	-	-	-	-	-	-	-
Contributi agli investimenti ad imprese	150.000	-	800.000	615.870.644	558.803	11.399.837	-	13.855.058	47.378.681	111.483.898	1.400.000	2.888.827	1.314.412	-	1.428.945	47.378.681	855.887.788
Investimenti fissi lordi e acquisti di terreni	78.668.213	18.248.375	52.320.742	150.653.655	47.707	36.622.565	64.848.391	330.628	70.930.652	256.155.772	12.387.004	1.331.822	53.154.149	-	405.247	46.389.786	854.491.147
Totale complessivo	174.864.401	191.176.294	437.294.609	1.440.828.150	6.529.417	543.252.811	78.145.199	99.087.476	300.588.393	410.245.512	153.384.533	145.108.848	69.041.287	6.331.922	133.241.489	123.661.051	4.312.780.912

Tavola 64 - Spesa primaria per l'ambiente: percentuale dei residui iniziali accertati sulla massa spendibile a consuntivo per titolo, categoria economica e settore ambientale - Esercizio 2015 (valori percentuali)

TITOLO I - SPESE CORRENTI	1. Protezione dell'aria e del clima	2. Gestione delle acque reflue	3. Gestione dei rifiuti	4. Protezione e risanamento del suolo, delle acque del sottosuolo e delle acque di superficie	5. Abbatimento del rumore e delle vibrazioni	6. Protezione della biodiversità e del paesaggio	7. Protezione dalle radiazioni	8. Ricerca e sviluppo per la protezione dell'ambiente	9. Altre attività di protezione dell'ambiente	10. Uso e gestione delle acque interne	11. Uso e gestione delle foreste	12. Uso e gestione della flora e della fauna selvatiche	13. Uso e gestione delle materie prime energetiche non rinnovabili (combustibili fossili)	14. Uso e gestione delle materie prime non energetiche	15. Ricerca e sviluppo per l'uso e la gestione delle risorse naturali	16. Altre attività di uso e gestione delle risorse naturali	TOTALE
Redditi da lavoro dipendente	2,13%	8,47%	1,27%	3,60%	2,54%	2,74%	2,16%	0,01%	1,71%	0,29%	1,24%	4,82%	0,12%	2,16%	1,41%	3,06%	
Consumi intermedi	26,99%	34,57%	38,86%	25,04%	19,16%	34,42%	23,45%	14,63%	25,56%	26,39%	24,50%	25,27%	40,14%	39,95%	40,31%	28,01%	31,62%
Imposte pagate sulla produzione	0,38%	1,04%	0,49%	0,62%	-	0,51%	-	0,01%	0,29%	-	0,54%	0,78%	0,01%	0,02%	0,45%	0,50%	0,57%
Trasferimenti correnti ad amministrazioni pubbliche	54,60%	24,68%	15,35%	2,18%	-	3,68%	-	0,02%	15,35%	-	39,34%	54,60%	-	-	0,03%	27,13%	10,83%
Trasferimenti correnti a famiglie e istituzioni sociali private	-	-	-	-	-	2,19%	-	-	-	-	2,17%	-	-	-	-	-	1,13%
Trasferimenti correnti a imprese	-	4,84%	-	7,43%	-	-	-	-	-	4,84%	-	62,83%	-	-	-	-	11,18%
Trasferimenti correnti a estero	1,12%	-	-	-	-	-	-	-	-	-	-	-	-	-	-	-	1,26%
Risorse proprie Unione Europea	-	-	-	-	-	-	-	-	-	-	-	-	8,02%	-	-	-	-
Poste correttive e compensative	-	-	-	-	-	-	-	-	-	-	-	-	-	-	-	-	-
Ammortamenti	-	-	-	-	-	-	-	-	-	-	-	-	-	-	-	-	-
Altre uscite correnti	38,35%	6,44%	1,81%	6,24%	2,10%	2,68%	54,49%	-	2,21%	-	0,12%	8,33%	47,70%	-	4,87%	5,82%	
TITOLO II - SPESE IN CONTO CAPITALE	44,65%	16,87%	27,90%	20,44%	39,54%	31,36%	89,54%	19,93%	32,86%	55,48%	17,51%	18,51%	58,78%	-	5,78%	66,08%	32,34%
Investimenti fissi lordi e acquisti di terreni	45,86%	7,84%	26,90%	15,40%	48,93%	33,60%	99,76%	1,97%	51,54%	50,98%	29,02%	19,78%	60,15%	-	59,05%	66,85%	45,46%
Contributi agli investimenti	44,59%	29,06%	37,48%	21,39%	23,56%	3,03%	-	42,38%	-	33,34%	0,46%	-	-	-	6,49%	-	24,23%
Contributi agli investimenti ad imprese	100,00%	-	-	21,46%	100,00%	48,85%	-	14,62%	65,80%	70,14%	-	35,76%	11,41%	-	62,66%	65,80%	33,07%
Contributi agli investimenti a famiglie e istituzioni sociali private	-	-	-	-	-	-	-	-	-	-	-	-	-	-	-	-	-
Contributi agli investimenti a estero	-	-	-	-	-	-	-	-	-	-	-	-	-	-	-	-	-
Altri trasferimenti in conto capitale	1,04%	-	-	-	-	0,50%	2,91%	-	0,58%	-	-	-	11,15%	-	-	6,51%	0,24%
Acquisizioni di attività finanziarie	-	-	-	-	-	-	-	-	-	-	-	-	-	-	-	-	-
Totale complessivo	35,13%	20,76%	18,24%	18,01%	17,67%	11,84%	83,80%	13,24%	26,55%	53,03%	6,60%	8,21%	53,26%	33,39%	6,99%	52,15%	23,57%

Tavola 65 - Spesa primaria per l'ambiente: massa spendibile a consuntivo per missione e settore ambientale - Esercizio 2015 (valori in euro)

Missione	1. Protezione dell'aria e del clima	2. Gestione delle acque reflue	3. Gestione dei rifiuti	4. Protezione e risanamento del suolo, delle acque sotterranee e delle acque di superficie	5. Abbattimento del rumore e delle vibrazioni	6. Protezione della biodiversità e del paesaggio	7. Protezione delle radiazioni	8. Ricerca e sviluppo per la protezione dell'ambiente	9. Altre attività di protezione dell'ambiente	10. Uso e gestione delle acque interne	11. Uso e gestione delle foreste	12. Uso e gestione della flora e della fauna selvatiche	13. Uso e gestione delle materie prime energetiche, non rinnovabili (combustibili fossili)	14. Uso e gestione delle materie prime non energetiche	15. Ricerca e sviluppo per l'uso e la gestione delle risorse naturali	16. Altre attività di uso e gestione delle risorse naturali	TOTALE	Percentuale spesa ambientale per Missione	Percentuale spesa ambientale sul totale della Missione
Agricoltura, politiche agroalimentari e pesca	150.000	-	800.000	46.277.051	-	17.471.197	-	8.187.763	90.241	256.705.137	2.519.695	11.667.318	150.000	-	-	344.018.401	8,0%	26,1%	
Amministrazione generale e supporto alla repressione generale e di governo e dello Stato sul territorio	-	-	-	-	-	-	-	-	-	-	-	-	-	-	-	-	-	0,0%	0,0%
Casa e assetto urbanistico	-	-	-	-	-	-	-	-	-	-	-	-	-	-	-	-	-	0,0%	0,0%
Comercio inter nazionale ed internazionalizzazione del sistema produttivo	27.800	-	-	-	-	-	-	-	-	-	-	-	-	-	-	-	27.800	0,0%	0,0%
Competitività e sviluppo delle imprese	-	-	-	50.000.000	-	-	-	25.000.000	47.530.385	-	-	-	1.164.412	-	25.000.000	47.376.681	196.082.478	4,5%	0,8%
Comunicazioni	-	-	-	-	-	-	-	-	831.290	-	-	-	-	-	-	831.290	0,0%	0,0%	
Diritto e sicurezza del territorio	-	-	5.199.645	2.460.241	-	-	-	-	-	37.136	-	-	-	-	-	7.697.022	0,2%	0,0%	
Diritti sociali, politiche sociali e famiglia	-	-	-	-	558.803	-	-	314.924	314.924	-	-	-	-	-	-	-	-	0,0%	0,0%
Diritto alla mobilità e sviluppo dei sistemi di trasporto	335.528.735	-	-	-	-	-	-	-	-	-	-	-	-	-	-	-	-	0,0%	0,0%
Energia e diversificazione delle fonti energetiche	12.500.000	-	-	-	-	-	34.787.003	-	12.500.000	-	-	-	314.924	4.968.159	53.391.233	35.347.234	0,8%	0,2%	
Fondi da ripartire	-	-	3.600.000	4.674.769	-	-	-	-	5.037.521	859.816	3.619.541	3.600.000	-	-	-	3.090.577	28.082.224	0,7%	0,5%
Giochi e sport	-	-	-	-	-	-	-	-	-	-	-	-	-	-	-	-	-	0,0%	0,0%
Giustizia	-	-	-	-	-	-	-	-	-	-	-	-	-	-	-	-	-	0,0%	0,0%
Immigrazione, accoglienza e garanzia dei diritti	-	-	60.973	374.547	-	-	-	-	-	-	-	-	-	-	-	-	-	0,0%	0,0%
Infrastrutture pubbliche e logistiche	-	777.721	-	600.802.700	-	1.385.591	-	13.693.792	-	18.003.857	1.294	388.860	-	-	-	485.520	635.653.815	14,7%	6,8%
Istruzione scolastica	-	-	-	-	-	-	-	-	5.000.000	-	-	-	-	-	-	5.000.000	0,1%	0,0%	
Istruzione universitaria e formazione post-universitaria	-	-	-	-	-	-	-	-	-	-	-	-	-	-	-	-	-	0,0%	0,0%
Italia in Europa e nel mondo	515.466	-	-	118.318	-	50.000	6.599.000	-	131.697	1.331.297	-	50.000	935.496	-	-	9.731.305	0,2%	0,0%	
Ordine pubblico e sicurezza	-	58.573.212	36.615.974	95.236.559	-	91.695.498	-	-	11.371	-	36.620.684	95.250.686	-	-	711	414.008.676	9,6%	3,4%	
Organi costituzionali, a rilevanza costituzionale e Presidenza del Consiglio dei ministri	-	-	-	-	-	-	-	-	-	-	-	-	-	-	-	-	-	0,0%	0,0%
Politiche economico-finanziarie e di bilancio	-	-	-	-	-	-	-	-	-	-	-	-	-	-	-	-	-	0,0%	0,0%
Politiche per il lavoro	-	-	-	-	-	-	-	-	-	-	-	-	-	-	-	-	-	0,0%	0,0%
Politiche previdenziali	-	-	-	-	-	-	-	-	-	-	-	-	-	-	-	-	-	0,0%	0,0%
Regolazione dei mercati	-	-	-	-	-	-	-	-	-	-	-	-	-	-	-	-	-	0,0%	0,0%
Relazioni finanziarie con le autonomie territoriali	-	264.000	52.919.200	139.717.728	-	-	-	-	-	5.466.823	-	-	-	-	-	198.367.751	4,6%	0,1%	
Ricerca e innovazione	-	-	-	-	-	-	43.112.723	-	-	-	-	-	-	-	42.398.250	85.510.973	2,0%	1,9%	
Servizi istituzionali e generali delle amministrazioni pubbliche	-	-	-	-	-	-	-	-	21.692.036	-	-	-	-	-	-	3.367.676	25.059.712	0,6%	1,1%
Successo civile	-	-	17.805.510	35.007.170	-	238.830.338	339.287	-	15.413.149	-	71.005.633	-	-	-	15.003.585	393.404.072	9,1%	10,3%	
Sviluppo e riequilibrio territoriale	-	-	-	-	-	-	-	-	-	-	-	-	-	-	-	-	-	0,0%	0,0%
Sviluppo sostenibile e tutela del territorio e dell'ambiente	126.142.340	131.500.388	317.670.235	466.159.086	5.970.614	190.220.188	36.419.909	8.778.275	191.704.774	133.309.269	34.151.484	34.151.484	53.004.617	1.303.762	12.452.005	1.799.023.345	41,7%	100,0%	
Tourismo	-	-	2.680.025	-	-	-	-	-	322.006	-	-	-	-	-	-	3.002.030	0,1%	0,1%	
Tutela della salute	-	-	-	-	-	-	-	-	-	-	-	-	-	-	-	-	-	0,0%	0,0%
Tutela e valorizzazione dei beni e attività culturali e paesaggistici	-	-	-	-	-	-	-	-	-	-	-	-	-	-	-	-	-	0,0%	0,0%
Totale complessivo	174.864.401	191.176.294	437.294.609	1.440.828.150	6.629.417	543.252.811	78.145.199	99.087.476	300.388.393	410.245.512	153.394.533	145.108.348	69.041.287	6.331.322	133.241.489	123.661.051	4.312.780.912	100,0%	0,7%

Tavola 66 – Spesa primaria per l'ambiente: pagamenti totali a consuntivo, in conto competenza e conto residui, per titolo, categoria economia e settore ambientale – Esercizio 2015 (valori in euro)

Titolo e categoria economica	1. Protezione dell'aria e del clima	2. Gestione delle acque reflue	3. Gestione dei rifiuti	4. Protezione e risanamento del suolo, delle acque del sottosuolo e delle acque di superficie	5. Abbattimento del rumore e delle vibrazioni	6. Protezione della biodiversità e del paesaggio	7. Protezione dalle radiazioni	8. Ricerca e sviluppo per la protezione dell'ambiente	9. Altre attività di protezione dell'ambiente	10. Uso e gestione delle acque interne	11. Uso e gestione delle foreste	12. Uso e gestione della flora e della fauna selvatiche	13. Uso e gestione delle materie prime energetiche non rinnovabili (combustibili fossili)	14. Uso e gestione delle materie prime non energetiche	15. Ricerca e sviluppo per l'uso e la gestione delle risorse naturali	16. Altre attività di uso e gestione delle risorse naturali	TOTALE
TITOLO I - SPESE CORRENTI	36.680.022	78.995.909	123.372.821	201.263.914	3.451.901	411.593.064	4.360.988	33.561.684	65.830.236	17.460.003	117.524.411	112.118.257	4.621.359	1.720.370	37.862.620	22.362.164	1.272.779.725
Redditi da lavoro dipendente	18.947.962	46.916.889	58.003.245	138.971.521	2.261.841	261.577.239	2.627.080	1.469.502	33.594.301	10.222.364	96.619.760	97.495.845	1.766.604	960.354	4.964.098	15.779.211	792.177.815
Consumi intermedi	9.478.073	23.911.780	8.142.902	14.045.464	968.747	55.879.460	1.289.732	1.012.477	23.645.280	3.647.596	11.831.215	6.267.135	1.697.397	681.029	1.521.705	4.218.503	168.238.497
Imposte pagate sulla produzione	1.271.022	2.860.295	3.819.974	8.879.524	139.694	16.588.426	163.266	96.676	2.071.836	623.056	6.316.561	6.191.490	111.171	58.987	336.634	1.028.043	50.556.655
Trasferimenti correnti ad amministrazioni pubbliche	16.255	1.918.377	51.927.815	37.230.052	-	74.007.177	-	30.983.031	1.054.308	-	2.146.371	24.383	-	-	30.987.907	500.755	230.796.429
Trasferimenti correnti a famiglie e istituzioni sociali private	-	-	-	-	-	1.029.216	-	-	-	-	54.169	1.114.475	-	-	-	-	2.197.860
Trasferimenti correnti a imprese	-	1.627.325	-	299.924	-	-	-	-	-	1.627.325	-	493.865	-	-	-	-	4.008.439
Trasferimenti correnti a estero	6.563.261	865.862	317.250	492.211	-	848.626	-	-	124.523	1.331.297	18	96.630	725.277	-	-	-	11.362.955
Risorse proprie Unione Europea	-	-	-	-	-	-	-	-	-	-	-	-	-	-	-	-	-
Poste correttive e compensative	-	-	-	-	-	1.213.206	-	-	-	-	63.853	-	-	-	-	-	1.277.059
Ammortamenti	-	-	-	-	-	-	-	-	-	-	-	-	-	-	-	-	-
Altre uscite correnti	403.448	897.382	1.161.635	1.345.218	81.619	449.712	280.910	-	5.339.988	8.365	492.465	434.434	320.910	20.000	52.276	835.653	12.124.014
TITOLO II - SPESE IN CONTO CAPITALE	17.292.405	26.024.998	68.467.293	897.147.929	1.214.614	32.929.042	7.470.214	53.021.112	114.703.670	170.442.826	13.720.606	14.039.783	1.038.154	-	82.065.114	19.077.581	1.518.655.339
Investimenti fissi lordi e acquisti di terreni	6.942.036	12.890.858	18.886.289	52.458.106	435	172.45.068	57.712	5.180	57.596.023	153.381.739	6.958.157	9.946.327	218.658	-	203.564	1.905.392	338.695.544
Contributi agli investimenti	8.052.456	10.793.612	25.903.805	313.188.148	365.042	4.916.168	-	16.769.619	1.374.721	14.612.418	2.884.853	-	-	-	56.245.708	-	455.106.549
Contributi agli investimenti ad imprese	-	-	-	517.974.837	238.445	6.686.239	-	11.246.314	16.900.667	2.448.669	-	-	616.685	-	615.842	16.900.667	574.121.820
Contributi agli investimenti a famiglie e istituzioni sociali private	-	-	-	-	-	-	-	-	-	-	-	-	-	-	-	-	-
Contributi agli investimenti a estero	-	-	-	-	-	-	-	-	-	-	-	-	-	-	-	-	-
Altri trasferimenti in conto capitale	2.297.913	2.340.528	23.677.199	13.526.838	610.691	4.081.567	813.502	-	4.033.479	-	3.877.596	3.600.000	202.811	-	-	271.522	593.333.647
Acquisizioni di attività finanziarie	-	-	-	-	-	-	-	25.000.000	-	-	-	-	-	-	25.000.000	-	50.000.000
TOTALE SPESE PRIMARIA	53.972.427	105.020.907	191.840.114	1.098.411.842	4.666.515	444.522.106	11.831.202	86.582.797	180.533.906	187.902.829	131.245.017	126.159.040	5.659.513	1.720.370	119.927.734	41.439.745	2.791.435.064

Tavola 67 – Spesa primaria per l'ambiente: coefficiente di realizzazione della spesa, per titolo, categoria economia e settore ambientale – Esercizio 2015 (valori percentuali)

TITOLO I - SPESE CORRENTI	1. Protezione dell'aria e del clima	2. Gestione delle acque reflue	3. Gestione dei rifiuti	4. Protezione e risanamento del suolo, delle acque sotterranee e delle acque di superficie	5. Abbattimento del rumore e delle vibrazioni	6. Protezione della biodiversità e del paesaggio	7. Protezione dalle radiazioni	8. Ricerca e sviluppo per la protezione dell'ambiente	9. Altre attività di protezione dell'ambiente	10. Uso e gestione delle acque interne	11. Uso e gestione delle foreste	12. Uso e gestione della flora e della fauna selvatiche	13. Uso e gestione delle materie prime energetiche non rinnovabili (combustibili fossili)	14. Uso e gestione delle materie prime non energetiche	15. Ricerca e sviluppo per l'uso e la gestione delle risorse naturali	16. Altre attività di gestione delle risorse naturali	TOTALE
Redditi da lavoro dipendente	70,4%	51,4%	43,5%	88,1%	73,7%	84,8%	74,3%	98,2%	69,7%	83,6%	88,5%	89,5%	32,2%	27,2%	79,6%	75,7%	74,0%
Consumi intermedi	87,5%	89,4%	92,0%	90,8%	88,0%	94,0%	86,9%	81,5%	85,0%	87,5%	90,8%	91,8%	88,1%	99,7%	88,2%	87,0%	91,4%
Imposte pagate sulla produzione	43,3%	43,7%	64,1%	74,3%	52,1%	54,1%	54,7%	82,6%	55,1%	69,3%	76,7%	64,1%	15,5%	12,9%	14,5%	71,6%	52,1%
Trasferimenti correnti ad amministrazioni pubbliche	89,2%	92,6%	93,8%	91,7%	82,0%	96,4%	77,3%	67,8%	85,3%	70,8%	93,6%	95,6%	74,8%	99,9%	92,6%	87,8%	93,1%
Trasferimenti correnti a famiglie e istituzioni sociali private	93,7%	4,8%	25,7%	97,0%	-	91,1%	-	99,9%	83,2%	-	61,0%	93,7%	-	-	99,9%	70,2%	53,8%
Trasferimenti correnti a imprese	-	-	-	-	-	78,4%	-	-	-	-	78,0%	85,8%	-	-	-	-	81,9%
Trasferimenti correnti a estero	-	95,1%	-	4,6%	-	-	-	-	-	95,1%	-	55,4%	-	-	-	-	37,5%
Risorse proprie Unione Europea	97,9%	92,9%	100,0%	99,9%	-	92,3%	-	-	94,6%	100,0%	51,9%	51,6%	77,5%	-	-	-	95,1%
Poste correttive e compensative	-	-	-	-	-	-	-	-	-	-	-	-	-	-	-	-	-
Ammortamenti	-	-	-	-	-	41,2%	-	-	-	-	41,2%	-	-	-	-	-	41,2%
Altre uscite correnti	100,0%	99,6%	100,0%	95,7%	99,8%	95,2%	100,0%	-	65,9%	100,0%	99,8%	99,2%	100,0%	100,0%	100,0%	23,2%	68,3%
TITOLO II - SPESE IN CONTO CAPITALE	14,1%	69,3%	44,5%	74,9%	65,7%	57,2%	10,3%	81,7%	55,6%	43,8%	66,6%	70,9%	1,9%	-	95,8%	20,3%	58,5%
Investimenti fissi lordi e acquisti di terreni	8,8%	70,6%	36,1%	34,8%	0,9%	47,1%	0,1%	1,6%	81,2%	59,9%	56,2%	74,7%	0,4%	-	50,2%	4,1%	39,6%
Contributi agli investimenti	19,3%	64,0%	33,6%	72,4%	57,8%	89,8%	-	65,2%	21,6%	67,3%	98,1%	-	-	-	95,6%	-	66,0%
Contributi agli investimenti ad imprese	-	-	-	84,1%	42,7%	58,7%	-	81,3%	35,7%	2,2%	-	17,1%	46,9%	-	43,1%	35,7%	67,1%
Contributi agli investimenti a famiglie e istituzioni sociali private	-	-	-	-	-	-	-	-	-	-	-	-	-	-	-	-	-
Contributi agli investimenti a estero	-	-	-	-	-	-	100,0%	-	45,0%	-	-	-	-	-	-	-	49,3%
Altri trasferimenti in conto capitale	99,4%	96,4%	99,6%	99,4%	100,0%	99,5%	98,4%	-	97,6%	-	100,0%	100,0%	94,0%	-	-	73,5%	99,1%
Acquisizioni di attività finanziarie	-	-	-	-	-	-	-	100,0%	-	-	-	-	-	-	100,0%	-	100,0%
TOTALE SPESA PRIMARIA	30,9%	54,9%	43,9%	76,2%	71,5%	81,8%	15,1%	87,4%	60,1%	45,8%	85,6%	86,9%	8,2%	27,2%	90,0%	33,5%	64,7%

Tavola 68 – Spesa primaria per l'ambiente: principali aggregati finanziari per settore ambientale – Esercizio 2015 (valori in euro)

Settore ambientale	Residui iniziali	Stanziammenti iniziali	Variazioni definitive in conto competenza	Stanziammenti definitivi	Impegni in conto competenza	Pagamenti in conto residui	Pagamenti in conto competenza	Economie o maggiori spese in conto residui	Residui al 31/12	Economie o maggiori spese in conto competenza
1. Protezione dell'aria e del clima	61.431.181	63.303.958	50.129.262	113.433.220	110.967.934	5.780.690	48.191.737	7.974.503	94.000.959	2.465.286
2. Gestione delle acque reflue	39.686.089	133.464.237	18.025.968	151.490.204	146.094.181	17.736.192	87.284.714	1.649.128	79.234.323	5.396.023
3. Gestione dei rifiuti	79.743.280	162.426.212	195.125.117	357.551.329	353.023.718	52.751.162	139.088.952	6.166.492	234.760.392	4.527.611
4. Protezione e risanamento del suolo, delle acque del sottosuolo e delle acque di superficie	259.544.283	1.011.767.700	169.516.167	1.181.283.867	1.168.063.525	116.386.767	982.025.075	8.357.717	320.962.335	13.220.342
5. Abbattimento del rumore e delle vibrazioni	1.153.956	3.906.045	1.469.415	5.375.460	5.097.608	401.770	4.264.745	350.223	1.234.826	277.853
6. Protezione della biodiversità e del paesaggio	64.341.695	425.578.197	53.332.919	478.911.116	462.912.987	36.621.360	407.900.746	4.622.149	78.234.515	15.998.129
7. Protezione dalle radiazioni	65.487.186	11.447.301	1.210.712	12.658.013	12.218.058	517.538	11.313.665	34.820.387	1.203.729	439.955
8. Ricerca e sviluppo per la protezione dell'ambiente	13.117.162	82.015.533	3.954.781	85.970.315	85.545.952	7.596.312	78.986.485	2.556.621	9.523.695	424.363
9. Altre attività di protezione dell'ambiente	79.793.637	84.750.354	136.044.402	220.794.756	212.102.707	104.435.620	76.098.286	12.440.559	182.591.716	8.692.050
10. Uso e gestione delle acque interne	217.541.310	155.852.392	36.851.810	192.704.202	188.984.238	77.345.006	110.557.823	76.039.827	142.582.892	3.719.964
11. Uso e gestione delle foreste	10.126.244	134.773.881	8.484.428	143.258.309	134.430.514	7.713.270	123.531.748	414.316	12.897.424	8.827.795
12. Uso e gestione della flora e della fauna selvatiche	11.919.505	126.462.024	6.726.819	133.188.843	125.211.457	8.758.470	117.399.570	1.182.925	9.914.085	7.977.386
13. Uso e gestione delle materie prime energetiche non rinnovabili (combustibili fossili)	36.768.126	6.010.906	26.262.255	32.273.161	30.646.159	1.315.740	4.343.773	222.905	43.455.881	1.627.002
14. Uso e gestione delle materie prime non energetiche	2.114.522	2.274.284	1.943.116	4.217.400	3.606.497	421.744	1.298.627	88.961	3.911.687	610.903
15. Ricerca e sviluppo per l'uso e la gestione delle risorse naturali	9.315.223	119.749.257	4.177.009	123.926.266	122.125.484	4.120.514	115.807.221	1.208.304	10.304.669	1.800.782
16. Altre attività di uso e gestione delle risorse naturali	64.492.411	36.372.882	22.795.757	59.168.639	53.966.312	14.273.974	27.165.771	8.756.284	47.345.234	5.202.328
Totale	1.016.575.811	2.560.155.164	736.049.937	3.296.205.101	3.214.997.328	456.176.128	2.335.258.936	166.851.302	1.272.158.365	81.207.773

GLOSSARIO

DEFINIZIONI

Coefficiente di realizzazione

Esprime la capacità di spesa delle risorse utilizzabili dall'amministrazione durante l'esercizio. Si calcola come il rapporto tra il totale dei pagamenti, in conto competenza e in conto residui, e la massa spendibile.

Massa spendibile

Esprime l'insieme delle risorse finanziarie utilizzabili dall'amministrazione durante l'esercizio. Si calcola come la somma degli stanziamenti definitivi di competenza (costituiti dalla somma degli stanziamenti iniziali di competenza e dalle variazioni intervenute nel corso dell'esercizio) e dei residui iniziali accertati.

Residui propri

Rappresentano le somme impegnate e non pagate al 31 dicembre di ciascun anno

I residui propri si distinguono da quelli cosiddetti impropri (o residui di stanziamento). I residui di stanziamento sono costituiti da somme relative a spese che non impegnate alla chiusura dell'esercizio sono comunque conservate nel conto dei residui. La loro conservazione e iscrizione nel bilancio dell'esercizio successivo avviene sulla base di una apposita procedura cosiddetta di impegno per conservazione fondi, che prevede l'iscrizione in bilancio dei residui di stanziamento, previa verifica da parte delle amministrazioni interessate della consistenza dei residui passivi e dello stato di attuazione dei programmi che essi dovrebbero finanziare, e la formulazione di una apposita proposta di conservazione degli stessi. In ogni caso, tali somme possono essere mantenute in bilancio, salvo alcune eccezioni, limitatamente all'esercizio successivo a quello a cui si riferiscono. Le somme stanziare e non impegnate che non vengono conservate nel conto dei residui per l'esercizio successivo costituiscono economie di spesa.

Spesa ambientale

La definizione di spesa ambientale è quella adottata dal sistema SERIEE (cfr. il successivo § "Classificazioni"), il sistema europeo dedicato alla contabilità satellite delle spese ambientali, che distingue tra due tipologie di spese:

La definizione di spesa ambientale è quella adottata dal sistema SERIEE (cfr. il successivo § "Classificazioni"), il sistema europeo dedicato alla contabilità satellite delle spese ambientali, che distingue tra due tipologie di spese:

1. le spese per la protezione dell'ambiente;
2. le spese per l'uso e la gestione delle risorse ambientali.

Spesa diretta e spesa trasferita

La spesa diretta è distinta da quella per trasferimenti per via dell'esclusione delle categorie economiche di parte corrente e in conto capitale che riguardano somme destinate ad altri operatori pubblici e privati (inclusi i trasferimenti all'estero e i trasferimenti all'UE a titolo di contributo al bilancio delle istituzioni comunitarie), i quali a loro volta utilizzano tali trasferimenti per i propri fini istituzionali.

La spesa diretta è data dalla somma delle spese di parte corrente per redditi da lavoro dipendente, consumi intermedi, imposte pagate sulla produzione, poste correttive e compensative e ammortamenti, e delle spese in conto capitale per investimenti fissi lordi e acquisizioni di attività finanziarie.

La spesa trasferita è data dalla somma delle spese di parte corrente per trasferimenti ad amministrazioni pubbliche, famiglie, istituzioni sociali private, imprese, estero e al bilancio delle istituzioni comunitarie a titolo

di contributo e altre uscite di parte corrente, e delle spese in conto capitale per contributi agli investimenti ad amministrazioni pubbliche, famiglie, istituzioni sociali private, imprese, estero e altri trasferimenti in conto capitale.

Spesa primaria

Spesa finale, data dalla somma delle spese correnti (Titolo I) e delle spese in conto capitale (Titolo II), al netto degli interessi passivi.

CLASSIFICAZIONI

SERIEE

Il SERIEE (Système Européen de Rassemblement de l'Information Economique sur l'Environnement) è il Sistema europeo per la raccolta dell'informazione economica sull'ambiente, ovvero il sistema dedicato alla contabilità satellite delle spese ambientali, definito in sede Eurostat e basato su definizioni e classificazioni coerenti con le classificazioni economica e funzionale adottate nell'ambito dei regolamenti comunitari in materia di contabilità nazionale.

I conti satellite del SERIEE descrivono le spese sostenute dall'economia per la protezione dell'ambiente e per l'uso e la gestione sostenibile delle risorse naturali, fornendo un insieme articolato di aggregati economici che viene generalmente interpretato come descrittivo della risposta del sistema socio-economico ai problemi di inquinamento, degrado ambientale ed esaurimento delle risorse naturali.

Nell'ambito del SERIEE si distinguono due tipologie di spese ambientali:

- le spese per la "protezione dell'ambiente" registrate nel conto EPEA (Environmental Protection Expenditure Account) e classificate secondo la classificazione internazionale CEPA (Classification of Environmental Protection Activities and expenditures)
- le spese per l'"uso e gestione delle risorse naturali" registrate nel conto RUMEA (Resource Use and Management Expenditure Account) e classificate secondo la classificazione CRUMA (Classification of Resource Use and Management Activities and expenditures).

Classificazione CEPA

La CEPA è una classificazione delle transazioni e delle attività il cui scopo principale è la protezione dell'ambiente intesa come l'insieme di tutte le attività e le azioni il cui scopo principale è la prevenzione, la riduzione e l'eliminazione dell'inquinamento (emissioni atmosferiche, scarichi idrici, rifiuti, inquinamento del suolo, ecc.) così come di ogni altra forma di degrado ambientale (perdita di biodiversità, erosione del suolo, salinizzazione, ecc.).

Si articola in 9 classi di primo livello, a loro volta articolate in voci di maggiore dettaglio. Le varie voci sono individuate combinando due fondamentali criteri di classificazione delle misure intraprese per la protezione dell'ambiente:

1. il dominio ambientale, termine con il quale si indica indifferentemente il tipo di inquinamento o di danno ambientale – o rischio di inquinamento o di danno ambientale – e/o il medium ambientale coinvolto;
2. il tipo di attività svolta.

Specificando le diverse tipologie di attività in relazione ai diversi domini ambientali si ottiene la lista di attività di protezione dell'ambiente riportata nel Prospetto 1.

Classificazione CRUMA

La CRUMA è una classificazione delle transazioni e delle attività il cui scopo principale è l'uso e la gestione delle risorse naturali (acque interne, risorse energetiche, risorse forestali, fauna e flora selvatiche, ecc.) e la loro tutela da fenomeni di depauperamento ed esaurimento. Rileva l'insieme di tutte le attività e le azioni il cui

scopo principale è la prevenzione e la riduzione dell'uso e dell'esaurimento delle risorse naturali attraverso l'impiego di risorse alternative o rinnovabili.

Si articola in 7 classi di primo livello, a loro volta articolate in voci di maggiore dettaglio. Le varie voci sono individuate combinando due fondamentali criteri di classificazione delle misure intraprese per l'uso e la gestione delle risorse naturali:

1. il tipo di risorsa naturale;
2. il tipo di attività svolta.

Specificando le diverse tipologie di attività in relazione alle diverse risorse naturali si ottiene la lista delle attività di uso e gestione delle risorse naturali riportata nel Prospetto 2.

Prospetto 1 – Classificazione delle attività e delle spese di protezione dell'ambiente (Cepa): elenco delle voci

<p>1. Protezione dell'aria e del clima</p> <p>1.1 Prevenzione dell'inquinamento attraverso modifiche dei processi produttivi</p> <p> 1.1.1 <i>Per la protezione dell'aria</i></p> <p> 1.1.2 <i>Per la protezione del clima e della fascia di ozono</i></p> <p>1.2 Trattamento dei gas di scarico e dell'aria di ventilazione</p> <p> 1.2.1 <i>Per la protezione dell'aria</i></p> <p> 1.2.2 <i>Per la protezione del clima e della fascia di ozono</i></p> <p>1.3 Monitoraggio, controllo e simili</p> <p>1.4 Altre attività</p> <p>2. Gestione delle acque reflue</p> <p>2.1 Prevenzione dell'inquinamento delle acque attraverso modifiche dei processi produttivi</p> <p>2.2 Reti fognarie</p> <p>2.3 Trattamento delle acque reflue</p> <p>2.4 Trattamento delle acque di raffreddamento</p> <p>2.5 Monitoraggio, controllo e simili</p> <p>2.6 Altre attività</p> <p>3. Gestione dei rifiuti</p> <p>3.1 Prevenzione della produzione di rifiuti attraverso modifiche dei processi produttivi</p> <p>3.2 Raccolta e trasporto</p> <p>3.3 Trattamento e smaltimento dei rifiuti pericolosi</p> <p> 3.3.1 <i>Trattamento termico</i></p> <p> 3.3.2 <i>Discarica</i></p> <p> 3.3.3 <i>Altro trattamento e smaltimento</i></p> <p>3.4 Trattamento e smaltimento dei rifiuti non pericolosi</p> <p> 3.4.1 <i>Incenerimento</i></p> <p> 3.4.2 <i>Discarica</i></p> <p> 3.4.3 <i>Altro trattamento e smaltimento</i></p> <p>3.5 Monitoraggio, controllo e simili</p> <p>3.6 Altre attività</p> <p>4. Protezione e risanamento del suolo, delle acque del sottosuolo e delle acque di superficie</p> <p>4.1 Prevenzione dell'infiltrazione di sostanze inquinanti</p> <p>4.2 Decontaminazione del suolo e dei corpi idrici</p> <p>4.3 Protezione del suolo dall'erosione e da altre forme di degrado fisico</p> <p>4.4 Prevenzione dei fenomeni di salinizzazione del suolo e azioni di ripristino</p> <p>4.5 Monitoraggio, controllo e simili</p> <p>4.6 Altre attività</p>	<p>5. Abbattimento del rumore e delle vibrazioni (esclusa la protezione degli ambienti di lavoro)</p> <p>5.1 Modifiche preventive dei processi alla fonte</p> <p> 5.1.1 <i>Traffico stradale e ferroviario</i></p> <p> 5.1.2 <i>Traffico aereo</i></p> <p> 5.1.3 <i>Rumori da processi industriali e altri</i></p> <p>5.2 Costruzione di strutture antirumore/ vibrazioni</p> <p> 5.2.1 <i>Traffico stradale e ferroviario</i></p> <p> 5.2.2 <i>Traffico aereo</i></p> <p> 5.2.3 <i>Rumori da processi industriali e altro</i></p> <p>5.3 Monitoraggio, controllo e simili</p> <p>5.4 Altre attività</p> <p>6. Protezione della biodiversità e del paesaggio</p> <p>6.1 Protezione e riabilitazione delle specie e degli habitat</p> <p>6.2 Protezione del paesaggio naturale e seminaturale</p> <p>6.3 Monitoraggio, controllo e simili</p> <p>6.4 Altre attività</p> <p>7. Protezione dalle radiazioni (ad esclusione della protezione degli ambienti di lavoro e del rischio tecnologico e di incidente nucleare)</p> <p>7.1 Protezione dei "media" ambientali</p> <p>7.2 Trasporto e trattamento dei rifiuti altamente radioattivi</p> <p>7.3 Monitoraggio, controllo e simili</p> <p>7.4 Altre attività</p> <p>8. Ricerca e sviluppo</p> <p>8.1 Protezione dell'aria e del clima</p> <p> 8.1.1 <i>Per la protezione dell'aria</i></p> <p> 8.1.2 <i>Per la protezione dell'atmosfera e del clima</i></p> <p>8.2 Protezione delle acque superficiali</p> <p>8.3 Rifiuti</p> <p>8.4 Protezione del suolo e delle acque del sottosuolo</p> <p>8.5 Abbattimento del rumore e delle vibrazioni</p> <p>8.6 Protezione delle specie e degli habitat</p> <p>8.7 Protezione dalle radiazioni</p> <p>8.8 Altre ricerche sull'ambiente</p> <p>9. Altre attività di protezione dell'ambiente</p> <p>9.1 Amministrazione e gestione generale dell'ambiente</p> <p> 9.1.1 <i>Amministrazione generale, regolamentazione e simili</i></p> <p> 9.1.2 <i>Gestione dell'ambiente</i></p> <p>9.2 Istruzione, formazione ed informazione</p> <p>9.3 Attività che comportano spese non divisibili</p> <p>9.4 Attività non classificate altrove</p>
--	--

Note

La classificazione è organizzata in modo tale che in ciascuna delle prime 7 classi sono classificate tutte le tipologie di attività di protezione dell'ambiente nei casi in cui riguardano esclusivamente il singolo problema di inquinamento o degrado cui è dedicata la classe, ad eccezione delle attività di Ricerca e Sviluppo che sono tutte raggruppate nella classe 8. Le attività di programmazione, pianificazione, regolamentazione e amministrazione nonché quelle di istruzione, formazione e informazione quando riguardano un singolo problema di inquinamento o degrado sono classificate nella voce "altre attività" della classe pertinente (fra le classi da 1 a 7); quando riguardano due o più problemi di inquinamento o degrado sono classificate nelle voci 9.1 o 9.2 della classe 9.

Prospetto 2 – Classificazione delle attività e delle spese di uso e gestione delle risorse naturali (Cruma): elenco delle voci

<p>10. Uso e gestione delle acque interne</p> <p>10.1 Riduzione del prelievo</p> <p>10.2 Riduzione delle perdite e degli sprechi e riutilizzo e risparmio idrico</p> <p>10.3 Ricarica degli stock idrici</p> <p>10.4 Gestione diretta degli stock idrici</p> <p>10.5 Monitoraggio, controllo e simili</p> <p>10.6 Altre attività</p> <p>11. Uso e gestione delle foreste</p> <p>11.1 Riduzione del prelievo</p> <p>11.2 Riduzione dell'uso di prodotti forestali (legnosi e non legnosi)</p> <p>11.3 Rimboschimenti e impianto di nuovi boschi</p> <p>11.4 Incendi boschivi</p> <p>11.5 Gestione diretta delle aree forestali (come risorsa e non come habitat)</p> <p>11.6 Monitoraggio, controllo e simili</p> <p>11.7 Altre attività</p> <p>12. Uso e gestione della flora e della fauna selvatiche</p> <p>12.1 Riduzione del prelievo</p> <p>12.2 Ripopolamento</p> <p>12.3 Gestione diretta della flora e della fauna selvatiche</p> <p>12.4 Monitoraggio, controllo e simili</p> <p>12.5 Altre attività</p> <p>13. Uso e gestione delle materie prime energetiche non rinnovabili (combustibili fossili)</p> <p>13.1 Riduzione del prelievo</p> <p>13.2 Riduzione della dispersione di calore ed energia e recupero e risparmio energetico</p> <p>13.3 Gestione diretta degli stock di risorse energetiche non rinnovabili</p> <p>13.4 Monitoraggio, controllo e simili</p> <p>13.5 Altre attività</p>	<p>14. Uso e gestione delle materie prime non energetiche</p> <p>14.1 Riduzione del prelievo</p> <p>14.2 Riduzione del consumo di materie prime non energetiche attraverso la produzione e il consumo di materiali e prodotti recuperati e riciclati</p> <p>14.3 Gestione diretta degli stock di materie prime non energetiche</p> <p>14.4 Monitoraggio, controllo e simili</p> <p>14.5 Altre attività</p> <p>15. Ricerca e sviluppo per l'uso e la gestione delle risorse naturali</p> <p>15.1 R&S per l'uso e la gestione delle acque interne</p> <p>15.2 R&S per l'uso e la gestione delle foreste</p> <p>15.3 R&S per l'uso e la gestione di flora e fauna selvatiche</p> <p>15.4 R&S per l'uso e la gestione delle materie prime energetiche non rinnovabili (combustibili fossili)</p> <p>15.5 R&S per l'uso e la gestione delle materie prime non energetiche</p> <p>15.6 Altre attività di R&S per l'uso e la gestione delle risorse naturali</p> <p>16. Altre attività di uso e gestione delle risorse naturali</p> <p>16.1 Amministrazione generale delle risorse naturali</p> <p>16.1.1 amministrazione generale, regolamentazione e simili</p> <p>16.1.2 gestione dell'ambiente</p> <p>16.2 Comunicazione, formazione e informazione</p> <p>16.3 Spese indivisibili</p> <p>16.4 Altro n.a.c.</p>
--	---

Note

La classificazione è organizzata in modo tale che in ciascuna delle prime 5 classi (codici da 10 a 14) sono classificate tutte le tipologie di attività di uso e gestione delle risorse naturali nei casi in cui riguardano esclusivamente la singola risorsa naturale cui è dedicata la classe, ad eccezione delle attività di Ricerca e Sviluppo che sono tutte raggruppate nella classe 15. Le attività di programmazione, pianificazione, regolamentazione e amministrazione nonché quelle di istruzione, formazione e informazione quando riguardano una singola risorsa naturale sono classificate nella voce "altre attività" della classe pertinente (fra le classi da 10 a 14); quando riguardano due o più risorse naturali sono classificate nelle voci 16.1 o 16.2 della classe 16.

6 NOTE INTEGRATIVE AL RENDICONTO DELLO STATO

Le disposizioni del richiamato art. 35 comma 2 della legge 196 del 31 dicembre 2009, prevedono che al Rendiconto generale dello Stato sia allegata, per ciascuna amministrazione, una “Nota Integrativa articolata per missioni e programmi che illustri i risultati conseguiti con la gestione in riferimento agli obiettivi fissati con le previsioni di bilancio, le risorse finanziarie impiegate, e gli indicatori che ne misurino il grado di raggiungimento”.

Le Note Integrative si inseriscono all’interno del più ampio ciclo di programmazione e costituiscono lo strumento per verificare il conseguimento degli obiettivi connessi ai Programmi di spesa rafforzando la trasparenza e la capacità delle amministrazioni di rendere conto dei propri risultati (*accountability*).

Nella fase di previsione il processo si avvia con la definizione del piano degli obiettivi, di quello degli indicatori e delle loro valorizzazioni (importi contabili per gli obiettivi e valori target per gli indicatori) da parte dei singoli Centri di Responsabilità, che provvedono direttamente, tramite i loro referenti, all’inserimento a sistema: il tutto è coordinato dagli Organismi Indipendenti di Valutazione (OIV) a cui spetta la validazione finale dell’intera rilevazione.

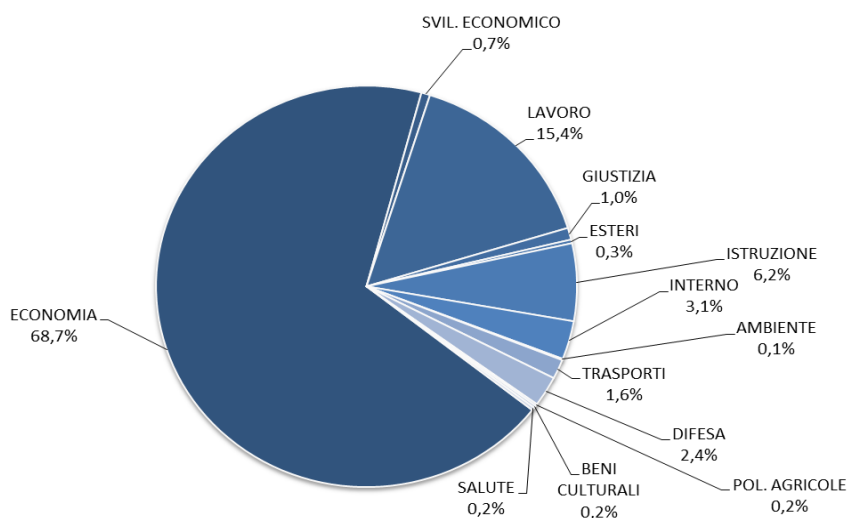
In sede di consuntivo, la compilazione delle Note integrative rappresenta la naturale conclusione del ciclo di programmazione. Anche in questa fase, operano gli stessi attori del processo ed in particolare i referenti dei Centri di Responsabilità, inseriscono le relative risorse finanziarie impiegate (stanziamenti definitivi in conto competenza e pagato in conto competenza) ed il valore effettivamente conseguito al termine dell’esercizio, al fine di rappresentare il grado di conseguimento degli obiettivi.

6.1 ANALISI DEGLI OBIETTIVI

Nell’ambito del processo di programmazione strategica ciascuna amministrazione traduce le Priorità Politiche indicate dal Governo e, in generale, i propri compiti istituzionali, in obiettivi che “intendono conseguire in termini di livello dei servizi e di interventi”, correlandoli ai Programmi di spesa. In pratica, le risorse stanziare sui Programmi sono ripartite dalle Amministrazioni tra gli obiettivi conseguibili e sono individuati gli indicatori in grado di misurare il risultato da perseguire. A conclusione di ciascun esercizio, la rilevazione delle somme impegnate e dei risultati effettivamente conseguiti per quegli obiettivi consente di misurare la capacità dei Programmi di spesa di assolvere alle finalità per cui sono stati stanziare le risorse finanziarie.

Il Grafico 20 espone gli stanziamenti definitivi di competenza assegnati agli obiettivi, ripartiti tra i singoli Ministeri, fornendo una immediata rappresentazione delle quote di stanziamento definitivo di ciascuno di essi.

Grafico 20 – Ripartizione % per Ministero degli stanziamenti definitivi di competenza (esercizio 2015)



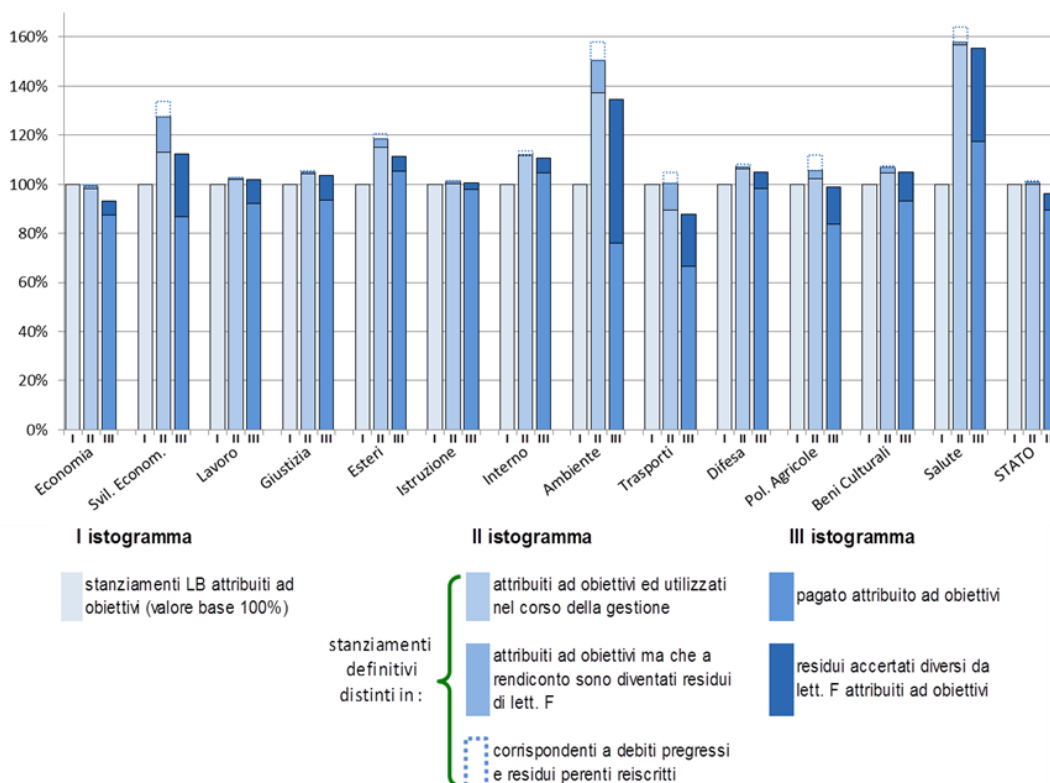
La ripartizione fa riferimento al totale degli stanziamenti definitivi del Bilancio dello Stato (857.770,64 mln/€), che non corrisponde al totale degli stanziamenti definitivi assegnati agli obiettivi (854.329,56 mln/€, pari al 99,6% circa degli stanziamenti definitivi complessivi), in quanto a questi ultimi non sono attribuite le risorse il cui impiego è riferito ad esercizi finanziari precedenti al 2015 e gli stanziamenti destinati alla copertura dei debiti pregressi e dei residui perenti.

La composizione, in termini percentuali, delle risorse di competenza stanziate e di quelle impiegate dai Ministeri, sono espone nel Grafico 21 che riporta, per ciascuno di essi:

- lo stanziamento a Legge di Bilancio (I istogramma), preso come base di riferimento e pari al 100%, del totale attribuito agli obiettivi;
- lo stanziamento definitivo (II istogramma), distinto tra: a) la quota di risorse attribuite agli obiettivi; b) la quota non utilizzata e rinviata a impieghi futuri (residui di stanziamento, ovvero di lettera F); c) la quota destinata a coprire le risorse riferite agli esercizi precedenti (debiti pregressi e residui perenti riscritti);
- le risorse impegnate nel corso del 2015 per gli obiettivi (III istogramma), distinguendo tra la quota pagata da quella rimasta da pagare (residui accertati, diversi da quelli di lettera F).

Nella stesso grafico, l'ultimo gruppo di istogrammi si riferisce all'insieme delle Amministrazioni centrali dello Stato (STATO).

Grafico 21 – Stanziamenti, impegni e pagamenti associati ad obiettivi dei Ministeri (esercizio 2015)



L'analisi del Grafico 21 mette in evidenza le variazioni delle risorse finanziarie intervenute nell'ambito di ciascuna Amministrazione tra la fase di previsione e quella di consuntivo (confronto tra I e II istogramma); si desume che, considerato il peso di ciascuno di essi sul totale (come rappresentato nel Grafico 22), modeste variazioni intervenute nelle Amministrazioni con maggiori risorse finanziarie corrispondono in termini assoluti a scostamenti più consistenti di quelli relativi ad elevate variazioni intervenute nelle Amministrazioni di minore peso finanziario e viceversa. Casi significativi in tal senso sono quelli del Ministero dell'Ambiente e del Ministero della Salute, con risorse stanziata a Legge di Bilancio inferiori a tutti gli altri Ministeri, il cui stanziamento definitivo è aumentato di più del 50%³⁵.

Inoltre, dalla lettura del grafico emerge, che alla fine dell'esercizio le risorse di competenza impegnate dalle Amministrazioni per la realizzazione degli obiettivi risultano quantitativamente differenti rispetto agli stanziamenti definitivi. Ciò deriva da diverse motivazioni:

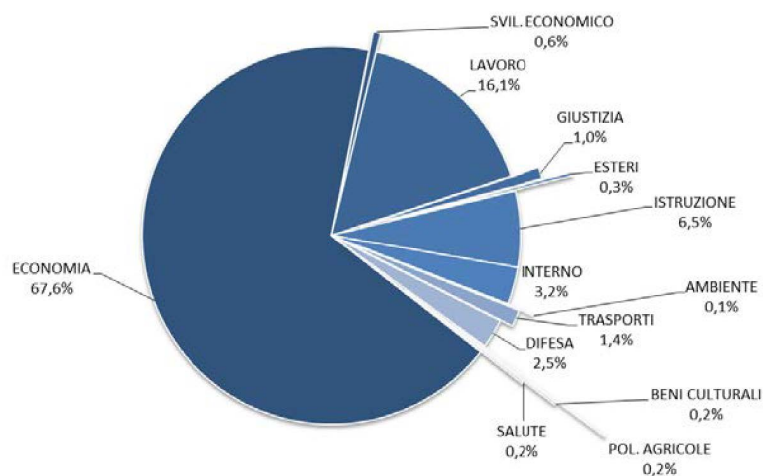
- alcune quote sono state specificatamente stanziata per la copertura di spese il cui onere è riferita ad esercizi precedenti (più precisamente quelle che si riferiscono alla reiscrizione dei residui perenti e quelle stanziata per far fronte al pagamento dei debiti pregressi ai sensi dell'articolo 5 del decreto legge n. 35 del 2013);
- altre quote sono destinate a coprire spese (principalmente risorse di parte capitale) il cui impiego avverrà negli esercizi successivi a quello consuntivato (residui di stanziamento, ovvero di lettera F)³⁶.

Il Grafico 22 riporta la ripartizione tra i diversi Ministeri del complesso delle risorse impegnate sugli obiettivi per l'anno 2015 (complessivamente pari a 854.328,8 mln/€), corrispondenti alle risorse rappresentate dal III istogramma del Grafico 21.

³⁵ In particolare il Ministero dell'Ambiente ha registrato una variazione dello stanziamento di 381,05 mln/€ in aumento rispetto allo stanziamento approvato in Legge di Bilancio di 658,12 mln/€, mentre il Ministero della Salute la variazione in aumento è stata di 807,17 mln/€ rispetto all'iniziale stanziamento di 1.259,43 mln/€.

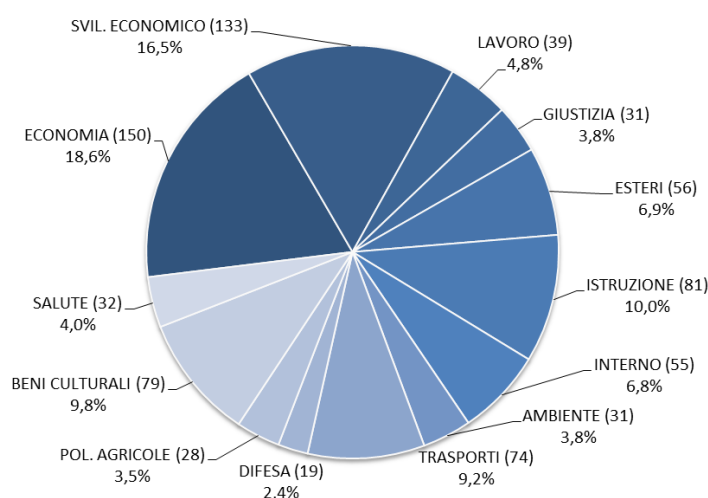
³⁶ Al quadro completo delle risorse impiegate per la gestione degli obiettivi, mancano i residui di stanziamento provenienti dagli esercizi precedenti, che attualmente il sistema delle Note Integrative non gestisce (per l'esercizio 2015 corrispondono a circa il 1,25% dello stanziamento definitivo di competenza).

Grafico 22 – Ripartizione % per Ministero degli impegni di competenza associati ad obiettivi (esercizio 2015)



Il Grafico 23 riporta (tra parentesi) il numero degli obiettivi individuato da ciascuna Amministrazione e il relativo peso percentuale rispetto al numero complessivo degli stessi pari a 808.

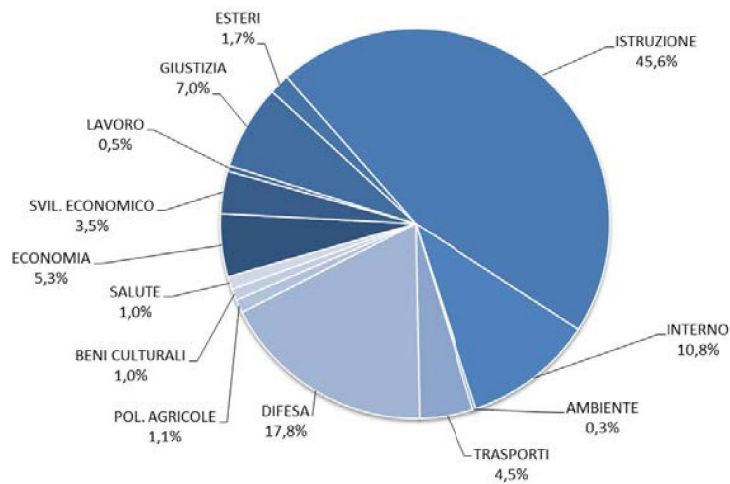
Grafico 23 – Ripartizione per Ministero del numero di obiettivi (esercizio 2015)



L'osservazione parallela del Grafico 22 e del Grafico 23 evidenzia come, per ciascuna Amministrazione, il numero degli obiettivi perseguiti diverga in maniera consistente. Il fenomeno in parte è da attribuire al trasferimento a terzi di risorse finanziarie, talvolta molto elevate, delle quali l'Amministrazione non è direttamente responsabile del loro impiego finale: questi importi vengono interamente attribuiti ad un unico obiettivo (c.d. obiettivi di risorse trasferite), determinando, in tal modo un aumento dell'importo medio per obiettivo. A tale proposito, più volte è stato rappresentato alle Amministrazioni di considerare in maniera differente gli stanziamenti oggetto di trasferimento, rispetto a quelli di cui l'Amministrazione ha la responsabilità delle finalità connesse all'impiego delle risorse.

Un discorso a parte merita il Ministero dell'Economia e delle finanze che, oltre al menzionato fenomeno particolarmente intenso, presenta un numero ridotto di obiettivi da riferire anche alla gestione del pagamento degli oneri del debito pubblico. Per esprimere in maniera più evidente l'impatto complessivo delle risorse stanziato sugli obiettivi qualificati dalle Amministrazioni come risorse trasferite e stanziato sugli obiettivi debito pubblico (presenti solo nel Ministero dell'Economia e delle finanze), nel Grafico 24 è stata riportata in percentuale la suddivisione delle risorse in c/competenza impegnate sugli obiettivi da parte dei Ministeri decurtate delle suddette risorse (complessivamente pari a 114.346,28 mln/€).

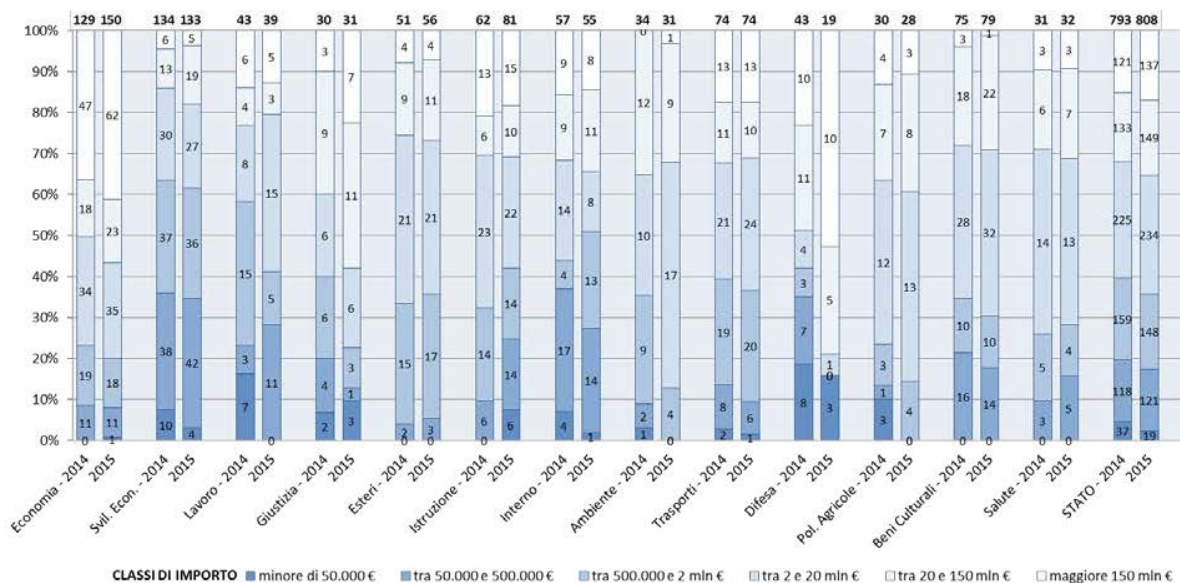
Grafico 24 – Ripartizione % per Ministero degli impegni di competenza associati ad obiettivi, con l'esclusione degli obiettivi di risorse trasferite e degli obiettivi relativi al debito pubblico (esercizio 2015)



Il numero degli obiettivi dipende, inoltre, anche dal diverso livello di articolazione adottato nella definizione del piano degli obiettivi. Quanto rappresentato si evince dal Grafico 25, che espone la dimensione degli obiettivi (espresso in termini di importo impegnato) per l'esercizio 2015 e l'evoluzione rispetto all'anno precedente.

Si osservano differenti comportamenti: il Ministero dello Sviluppo economico presenta un piano degli obiettivi molto dettagliato (il numero totale degli obiettivi che rientrano nelle prime 3 classi di importo definite nel Grafico 25 superano il 60% del totale del Ministero), mentre il piano degli obiettivi del Ministero della Giustizia, complessivamente di dimensioni simili al primo, non esprime alcuna articolazione degli obiettivi attinenti ai propri compiti istituzionali e il numero totale delle 2 classi di maggiore dimensione coprono, da sole, quasi il 60% del totale degli obiettivi.

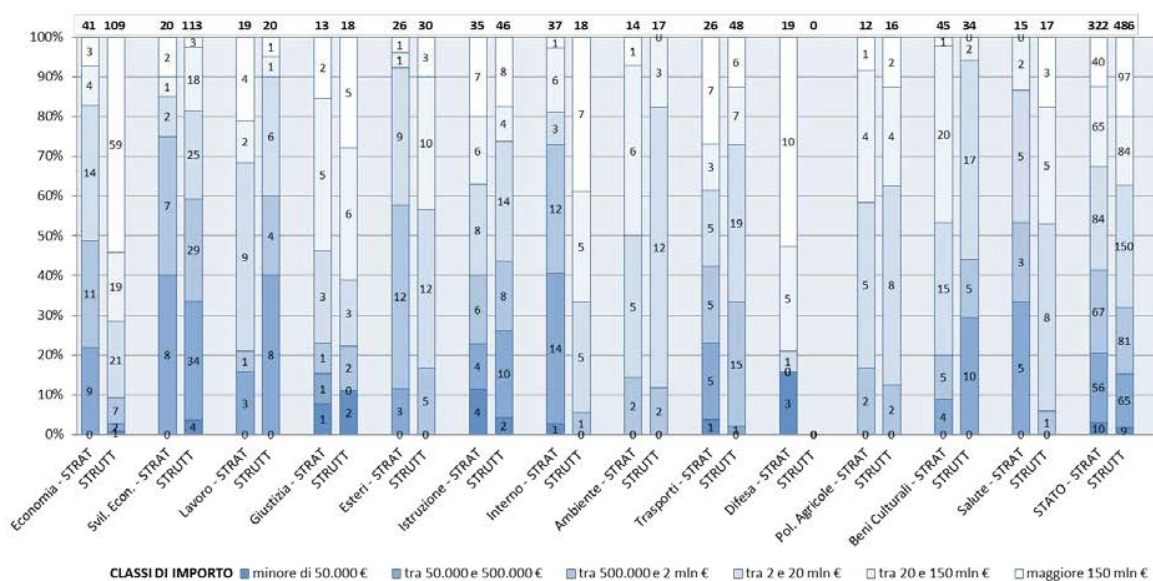
Grafico 25 – Numero di obiettivi per classe d'importo attribuito (stanziamento definitivo) per Ministero: confronto tra gli esercizi 2014 e 2015



Le differenze di impostazioni sono talvolta riscontrabili tra diversi Centri di Responsabilità all'interno della stessa Amministrazione (fenomeno anch'esso evidente nell'ambito degli obiettivi del Ministero dello Sviluppo Economico, dove alcuni hanno una caratteristica di tipo più operativo che strategico).

Sulla dimensione degli obiettivi incide un'altra variabile che deriva dalla necessità di evidenziare particolari aspetti, poco rilevanti, ritenuti tuttavia, significativi nel rappresentare le finalità da perseguire, come ad esempio collegare gli obiettivi alle Priorità Politiche definite dalla direttiva del Ministro (obiettivi strategici). È il caso del Ministero dell'Interno che, da una parte, è caratterizzato dalla definizione di obiettivi ampi che richiamano genericamente l'attività istituzionale senza far emergere le finalità, ai quali sono attribuiti la maggior parte delle risorse finanziarie e, dall'altra, da obiettivi di dimensioni ridotte, maggiormente definiti e finalizzati, che sono quelli associati alle Priorità Politiche.

Grafico 26 – Numero di obiettivi per classe d'importo attribuito (stanziamento definitivo) per Ministero: confronto tra obiettivi strategici e strutturali (esercizio 2015)



Nel Grafico 26 è possibile osservare la diversa struttura dimensionale degli obiettivi strategici (associati alle Priorità Politiche) e strutturali evidenziando il diverso approccio applicato dalle Amministrazioni, con l'unico caso rappresentato dal Ministero della Difesa che definisce come strategici tutti gli obiettivi da perseguire.

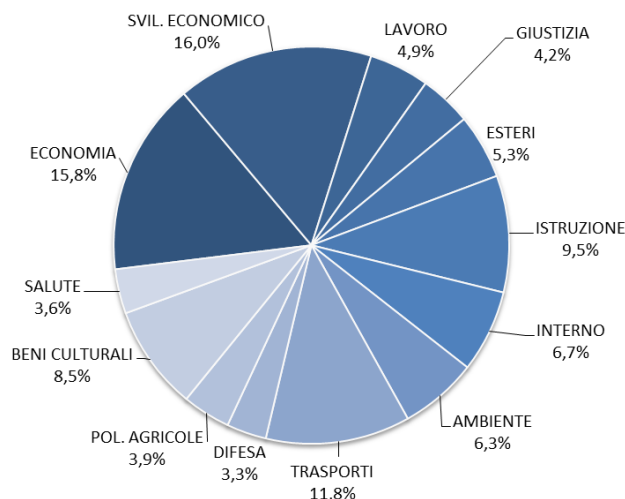
6.2 ANALISI DEGLI INDICATORI

L'altra componente fondamentale delle Note Integrative, complementare agli obiettivi, è costituita dagli indicatori, che costituiscono lo strumento di misurazione del grado di raggiungimento degli stessi. La lettura degli indicatori per ciascun obiettivo consente di individuare i fenomeni che meglio sono in grado di rappresentare le finalità concrete che si perseguono: in fase di previsione si stabiliscono i valori che si prevede di conseguire, mentre, a rendiconto si riportano i valori effettivamente conseguiti.

Analogamente agli obiettivi, gli indicatori delle Note Integrative sono correlati alle finalità dei Programmi di spesa approvati dal Parlamento e, quindi, rendono conto dei risultati concreti perseguiti a livello strategico dall'Amministrazione, in un'ottica di continuo miglioramento. Gli indicatori associati ai singoli obiettivi non necessariamente esprimono il risultato complessivamente raggiunto dall'obiettivo, né singolarmente né nel loro complesso, ma si focalizzano su alcuni aspetti di particolare rilievo.

Il numero complessivo degli indicatori individuati dalle Amministrazioni sono 1.324, la cui ripartizione tra le diverse Amministrazioni è sintetizzata nel Grafico 27.

Grafico 27 – Ripartizione % per Ministero del numero di indicatori (esercizio 2015)



L'analisi del grado di raggiungimento dei risultati per l'esercizio 2015 richiede di assumere alcune semplificazioni, quali quella di attribuire lo stesso peso a fenomeni differenti sia in termini di dimensione (risorse finanziarie impiegate, personale coinvolto, ecc.), sia di qualità della misurazione (il numero di autorizzazioni concesse probabilmente non ha lo stesso peso dello stato di avanzamento di un progetto di informatizzazione), oppure di escludere gli indicatori che mancano di uno dei due termini di riferimento per il calcolo (valore previsto o consuntivo).

La misurazione è espressa in termini percentuali con valori compresi tra 0% e 100%, dove il 100% corrisponde all'esatto raggiungimento del valore target preventivato, mentre percentuali inferiori al 100% esprimono lo scostamento dal valore obiettivo preventivato³⁷. Per agevolare la lettura dei risultati, nella Tavola 69 sono state individuate 4 classi di raggiungimento dei risultati, che rappresentano gli indicatori che hanno, rispettivamente, conseguito dallo 0% al 25% del target preventivato, dal 25% al 50%, dal 50% al 75% e dal 75% al 100%; inoltre, nella stessa tavola è esposta la quota degli indicatori che hanno conseguito il 100% dei risultati. Infine, la tavola

³⁷ In fase di previsione il target degli indicatori può essere indicato sia in termini di valore esatto da raggiungere, sia in termini di intervallo entro cui collocarsi: ai fini del calcolo delle percentuali sopra indicate, il valore effettivamente raggiunto per ciascun indicatore è stato confrontato con il target indicato verificando l'esatto raggiungimento del valore preventivato oppure l'inclusione nell'intervallo stabilito. In particolare, è stato considerato raggiunto il 100% dell'obiettivo tutte le volte che l'indicatore ha presentato a consuntivo l'esatto valore preventivato o si è collocato nell'intervallo previsto; negli altri casi si registra uno scostamento rispetto al valore target quando il valore non rientra nell'intervallo previsto, oppure quando assume un valore minore o maggiore rispetto al valore preventivato.

riporta la tipologia di indicatore maggiormente utilizzato dalle Amministrazioni per esprimere i risultati perseguiti. Le diverse tipologie di indicatori adottabili per la misurazione del raggiungimento degli obiettivi sono riportati nel Box 2³⁸.

Box 2 – Tipologie di indicatori per la misurazione del grado di raggiungimento degli obiettivi

Indicatore di realizzazione finanziaria: indica l'avanzamento della spesa prevista per la realizzazione dell'obiettivo o dell'intervento.

Indicatore di realizzazione fisica: rappresenta il volume dei prodotti e dei servizi erogati.

Indicatore di risultato (output): rappresenta l'esito più immediato del programma di spesa.

Indicatore di impatto (outcome): esprime l'impatto che il programma di spesa, insieme ad altri enti e a fattori esterni, produce sulla collettività e sull'ambiente.

Altro: altre tipologie di indicatori.

Partendo dall'analisi della classe di migliore conseguimento dei risultati (75%-100%), è possibile osservare che la percentuale complessiva degli indicatori che hanno raggiunto il 100% risulta essere pari al 79,1%. Per gli indicatori di questa classe si rileva, inoltre, che nel 76% dei casi essi - per tutti gli esercizi del triennio a cui si riferisce la Legge di Bilancio 2015-2017 - presentano il medesimo valore target, confermando che la scelta dei fenomeni monitorati, spesso, riguardano situazioni con una certa regolarità nel tempo. Inoltre, quasi l'8% degli indicatori di questa classe sono indiretti, in quanto esprimono il semplice grado di raggiungimento dei risultati di fenomeni misurati in altri documenti, ovvero non esplicitano la finalità concreta dell'obiettivo (ad esempio "Grado di avanzamento del piano di azione annuale", "Percentuale di conseguimento dei risultati da parte dei competenti uffici di livello dirigenziale non generale"); a questo genere di indicatori continuano a fare particolare ricorso i Ministeri dell'Interno (il 62% della classe), del Lavoro (32%) e della Salute (27%).

Tavola 69 – Grado di raggiungimento dei risultati misurati dagli indicatori per Ministero (esercizio 2015)
Analisi per classe di raggiungimento del risultato

MINISTERI	Classi di raggiungimento del risultato					totale	tipologia di indicatore utilizzata con maggiore frequenza
	0%-25%	25%-50%	50%-75%	75%-100%	(di cui 100%)		
ECONOMIA E FINANZE	4,7%	1,6%	2,1%	91,6%	(77,0%)	100%	Indicatore di realizzazione finanziaria
SVILUPPO ECONOMICO	3,9%	1,0%	2,9%	92,2%	(90,3%)	100%	Indicatore di realizzazione fisica
LAVORO E POLITICHE SOCIALI	14,5%	0,0%	1,6%	83,9%	(67,7%)	100%	Indicatore di risultato (output)
GIUSTIZIA	7,7%	11,5%	0,0%	80,8%	(48,1%)	100%	Indicatore di risultato (output)
AFFARI ESTERI E DELLA COOPERAZIONE INTERNAZIONALE	12,9%	1,4%	5,7%	80,0%	(75,7%)	100%	Indicatore di risultato (output)
ISTRUZIONE, UNIVERSITA' E RICERCA	2,5%	1,7%	0,8%	95,0%	(90,9%)	100%	Indicatore di risultato (output)
INTERNO	4,5%	4,5%	3,4%	87,6%	(77,5%)	100%	Indicatore di realizzazione fisica
AMBIENTE E TUTELA DEL TERRITORIO E DEL MARE	21,5%	10,1%	8,9%	59,5%	(49,4%)	100%	Indicatore di risultato (output)
INFRASTRUTTURE E TRASPORTI	0,6%	0,0%	3,2%	96,2%	(85,9%)	100%	Indicatore di risultato (output)
DIFESA	2,3%	2,3%	0,0%	95,5%	(63,6%)	100%	Indicatore di risultato (output)
POLITICHE AGRICOLE ALIMENTARI E FORESTALI	2,0%	4,1%	4,1%	89,8%	(77,6%)	100%	Indicatore di realizzazione fisica
BENI E ATTIVITA' CULTURALI	4,5%	1,8%	0,9%	92,8%	(90,1%)	100%	Indicatore di realizzazione fisica
SALUTE	2,2%	0,0%	2,2%	95,7%	(84,8%)	100%	Indicatore di risultato (output)
Totale	5,7%	2,4%	2,7%	89,1%	(79,1%)	100%	

Nella classe con il minor grado di conseguimento degli obiettivi (0%-25%), è possibile osservare che nel 60% dei casi, il mancato raggiungimento del risultato dipende dall'ampia sottostima del target previsto; tra questi si segnalano gli indicatori del Ministero dell'Ambiente e del Ministero degli Affari esteri e della cooperazione internazionale. Altre casistiche riguardano il grado di erogazione dei pagamenti (alcuni indicatori del Ministero

³⁸ Vedi circolare RGS n.28 del 2 luglio 2010, Nota Tecnica n.1 - Linee guida alla compilazione delle Note Integrative.

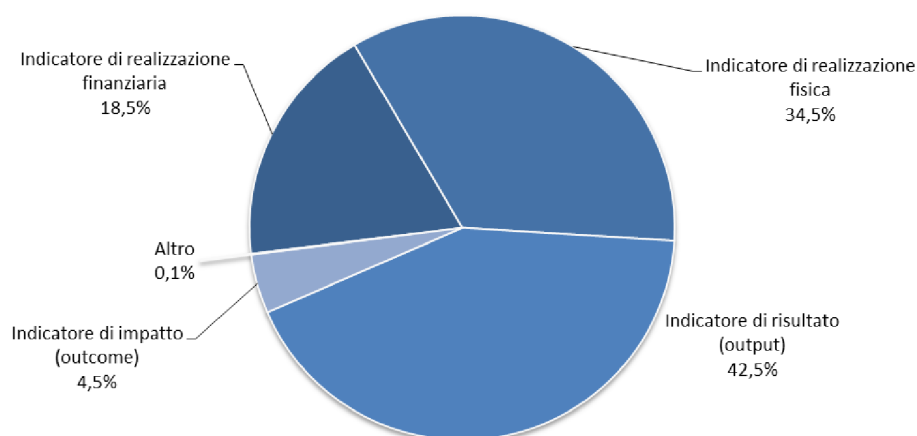
dell'Economia e delle finanze), la tempestività dei pagamenti (alcuni indicatori del Ministero dei Beni e delle attività culturali), ma anche la mancata consuntivazione degli indicatori proposti in fase di previsione (alcuni indicatori del Ministero del Lavoro e delle politiche sociali).

Per quanto riguarda le due classi di risultati intermedi, 25%-50% e 50%-75%, emergono situazioni analoghe a quelle già rappresentate.

Nel Grafico 28 viene riportata la ripartizione percentuale delle varie tipologie di indicatori (cfr. Box 2).

In generale si osserva che l'analisi degli indicatori è in parte condizionata da una diffusa ed impropria individuazione delle tipologie. Particolarmente rilevante appare il numero degli indicatori associati alla tipologia "di risultato" che, in realtà, si configurerebbero come "di realizzazione fisica"; una più realistica ripartizione delle percentuali per tipologia porterebbe a raddoppiare quella degli indicatori di realizzazione fisica ed a ridurre, di due terzi, quella degli indicatori di risultato. In sostanza, permane la scelta fatta dalle Amministrazioni su indicatori che si focalizzano maggiormente su aspetti operativi e legati alla realizzazione dei servizi piuttosto che sull'esito complessivo delle attività realizzate (indicatori di risultato) o all'impatto che le attività hanno avuto sulla collettività (indicatori di impatto).

Grafico 28– Ripartizione % per tipologia del numero di indicatori (esercizio 2015)



Complessivamente, le Amministrazioni hanno ancora difficoltà nel confrontarsi con la qualità dei risultati da misurare, anche se si riscontrano progressivi miglioramenti in particolare nel Ministero della Salute e della Giustizia.

Considerato, l'uso talvolta inappropriato delle tipologie di indicatori previste dalle Note Integrative, sarebbe scarsamente significativo procedere ad un'analisi del grado di raggiungimento dei risultati in base a tale tipo di parametri.

Più interessante potrebbe risultare, procedere con un esame che prenda in considerazione l'unità di misura in cui sono espressi gli indicatori. In base a questa dimensione di analisi si può verificare il grado di raggiungimento dei risultati con modalità analoghe a quanto già rappresentato per i Ministeri (Tavola 69).

È bene precisare, innanzitutto, che le unità di misura *percentuale* e *quantitativa* sono complessivamente utilizzate in più del 90% degli indicatori; risulta evidente – osservando i dati relativi a queste due unità di misura – che i risultati conseguiti dagli indicatori espressi in percentuale sono migliori rispetto alla media complessiva, mentre, quelli espressi in forma quantitativa, sono al di sotto della media in tutte le classi. Per le altre tipologie di indicatori, in maggioranza rappresentati da quelli binari (SI/NO), si osserva il massimo raggiungimento dei risultati (Tavola 70).

Tavola 70 – Grado di raggiungimento dei risultati misurati dagli indicatori per tipologia di indicatori (esercizio 2015).
Analisi per classe di raggiungimento del risultato

UNITA' DI MISURA	Classi di raggiungimento del risultato				totale
	0%-25%	25%-50%	50%-75%	75%-100%	
Percentuale	2,7%	1,8%	1,6%	93,9%	100%
Quantitativo	14,7%	4,8%	6,3%	74,3%	100%
Binario (SI/NO)	0,0%	0,0%	0,0%	100,0%	100%
Monetario	0,0%	0,0%	0,0%	100,0%	100%
Totale	5,6%	2,4%	2,7%	89,2%	100%

Si conferma, quindi, che le misurazioni più oggettive e trasparenti rilevate con indicatori di tipo quantitativo riportano risultati meno significativi; d'altra parte, considerato il livello di analisi di carattere strategico di interesse delle Note Integrative, i risultati non sempre possono essere espressi con tali unità di misura.

Accanto alle considerazioni effettuate sul grado di raggiungimento dei risultati, si evidenzia che le Note Integrative servono principalmente a rendere trasparenti ed in modo sintetico, i risultati complessivamente conseguiti tramite l'impiego delle risorse stanziare sui Programmi approvati dal Parlamento, diversamente da rispetto ad altri sistemi di monitoraggio interni alle Amministrazioni. Si tratta di risultati di più ampio respiro rispetto a quelli legati ai processi interni o ai volumi realizzati, che sono volti a rendere comprensibile alla collettività gli obiettivi che le Amministrazioni stanno perseguendo e il loro operato, e, alle Amministrazioni stesse, le indicazioni per la definizione dei successivi traguardi e del relativo fabbisogno.

Occorre infine ricordare che nell'ambito delle attività di collaborazione tra il Ministero dell'Economia e delle finanze e i ministeri di spesa di cui all'art. 39 della legge 196/2009, è stata definita una rassegna di indicatori comuni a tutti i ministeri utilizzabili per i programmi di spesa trasversali 32.2 "Indirizzo politico" (che rappresenta le attività svolte dai Gabinetti e dagli uffici di diretta collaborazione all'opera dei ministri) e 32.3 "Servizi e affari generali per le Amministrazioni di competenza" (che rappresenta le attività dirette a garantire il generale funzionamento delle amministrazioni – affari generali, gestione del personale, bilancio, etc. –).

Per quanto riguarda il Programma 32.2 "Indirizzo politico", le amministrazioni sono state invitate ad includere nella Nota Integrativa gli indicatori messi a disposizione dall'Ufficio Programma di Governo della Presidenza del Consiglio dei Ministri riguardanti lo stato di avanzamento ed il tempo medio nell'emanazione dei provvedimenti di attuazione degli interventi legislativi per i quali ciascuna Amministrazione è competente. Tali indicatori sono oggetto di monitoraggio e di una specifica pubblicazione ad opera dello stesso Ufficio per l'attuazione del Programma di Governo.

In tal senso alcune Amministrazioni (Ministero dello Sviluppo economico, Ministero della Giustizia, Ministero dell'Istruzione, Ministero dell'Ambiente, Ministero della Difesa, Ministero delle Politiche agricole e Ministero dei Beni e attività culturali) hanno utilizzato tali indicatori già nelle Note Integrative al Rendiconto per il 2015.

6.3 INDICATORE DI TEMPESTIVITÀ DEI PAGAMENTI

Dal 1° gennaio 2013 è entrata in vigore la nuova disciplina sui ritardi dei pagamenti per le transazioni commerciali, prevista dal d.lgs. n. 192 del 2012 che, modificando il precedente d.lgs. n. 231 del 2002, ha recepito la direttiva 2011/7/UE del Parlamento Europeo e del Consiglio del 16 febbraio 2011, avente medesimo oggetto.

L'art. 41, comma 1 del Decreto Legge del 24 aprile 2014, n. 66, convertito con modificazioni dalla Legge del 23 giugno 2014 n. 89, obbliga tutte le pubbliche Amministrazioni ad attestare l'importo dei pagamenti relativi alle transazioni commerciali (quelle relative ad acquisti di beni e servizi) effettuati dopo la scadenza dei termini ed a elaborare e pubblicare l'indicatore annuale di tempestività di pagamenti.

Il successivo DPCM del 22 settembre 2014, all'art. 9 comma 3, definisce l'indicatore di tempestività dei pagamenti in termini di ritardo medio di pagamento ponderato in base all'importo delle fatture. Il calcolo viene

effettuato, come la somma, di ciascuna fattura emessa a titolo corrispettivo di una transazione commerciale, moltiplicato per la differenza dei giorni effettivi intercorrenti tra la data di scadenza della fattura e la data effettiva del pagamento.

L'indicatore può assumere valore maggiore, inferiore o uguale a zero. Nel primo caso indica che l'amministrazione ha pagato mediamente in ritardo rispetto alla scadenza dei termini, nel secondo caso che ha pagato mediamente in anticipo e nel terzo che ha pagato mediamente in corrispondenza della scadenza dei termini.

Lo stesso DPCM 22 settembre 2014 ha disposto (art. 9, comma 8) che, per le Amministrazioni centrali dello Stato, il valore dell'indicatore annuale e la descrizione delle misure adottate per rientrare nei termini di pagamento previsti dalla legge siano pubblicati nelle Note Integrative allegate al Rendiconto generale dello Stato.

Le circolari RGS n. 3/2015 e n. 22/2015 hanno fornito indicazioni operative sulle modalità di acquisizione ed elaborazione dei dati elementari per il calcolo dell'indicatore, sulla definizione di transazione commerciale e sul prospetto da inserire nelle Note integrative allegate al Rendiconto, denominato "Rilevazione della tempestività dei pagamenti delle transazioni commerciali". Per il Rendiconto 2015, il prospetto è riportato come allegato 6 alla Circolare n. 11/2016.

Il calcolo è stato effettuato dal sistema SICOGE, sul quale confluiscono tutte le fatture elettroniche, che dal 2015 ha messo a disposizione delle Amministrazioni un apposito strumento per il calcolo dell'indicatore.

Le informazioni fornite attraverso il prospetto citato dalle Amministrazioni centrali dello Stato in occasione del Rendiconto 2015 sono riportate sinteticamente nella successiva Tavola 71.

Rispetto ai dati forniti in occasione della pubblicazione del rendiconto 2014 (primo anno di pubblicazione dell'indicatore), si riscontra una maggiore attendibilità e completezza del dato, in quanto ci si è potuti avvalere per l'intero esercizio dei dati delle fatture elettroniche, introdotte dal 6 giugno 2014.

Inoltre, a differenza dell'anno precedente, per il 2015 tutte le amministrazioni hanno individuato un unico indicatore di tempestività dei pagamenti e hanno calcolato la media ponderata come richiesto dalle norme e dalle circolari fin qui emanate.

Solo il Ministero per i Beni e le attività culturali ha dichiarato che dal calcolo sono esclusi i pagamenti dei Funzionari Delegati di contabilità speciale in quanto questi uffici utilizzano il SICOGE dal primo gennaio 2016.

Tavola 71 – Riepilogo delle informazioni fornite dalle Amministrazioni correlate all'indicatore di tempestività dei pagamenti

		1) Importo dei pagamenti relativi a transazioni commerciali effettuati dopo la scadenza dei termini previsti dal d.lgs. n. 231/2002	2) Indicatore annuale di tempestività dei pagamenti delle transazioni commerciali	3) Descrizione delle misure adottate o previste per consentire la tempestiva effettuazione dei pagamenti	4) Informazioni aggiuntive da inserire nell'eventualità di utilizzo di metodologia diversa da quella fornita con il DPCM 22 settembre 2014 applicata per il calcolo dell'importo di cui al punto 1, perimetro di riferimento, metodo di calcolo e fonti dei dati utilizzate dall'amministrazione)
020	MEF	€ 468.908.801,8	26,23	Si fa rinvio alle sezioni "Amministrazione Trasparente - Pagamenti" dei siti istituzionali del MEF, della Guardia di Finanza e dell'Avvocatura Generale dello Stato. Essendo il 2015, di fatto, il primo anno nel quale è stato possibile individuare un indicatore unitario, non può essere effettuata alcuna analisi di trend per valutare l'efficacia delle azioni poste in essere dalle strutture che alimentano il bilancio del MEF, relative alla tempestività dei pagamenti. L'indicatore è stato calcolato unicamente sulle fatture elettroniche. Per l'anno 2015, l'indicatore ha registrato un peggioramento, in parte dovuto al tempo di attesa per la ricezione di note di credito sulle fatture in scadenza e in parte dovuto sia alle insufficienti disponibilità di cassa sia alla mancanza delle deleghe di spesa. Infatti, nei primi mesi dell'anno, l'amministrazione, in assenza del Decreto di delega, è stata impossibilitata nel procedere ai pagamenti. Al fine di migliorare l'indicatore si prevede di proseguire nell'accentramento, in un unico ufficio pagatore, di tutti gli atti per il pagamento delle fatture e di poter delegare, sin dall'inizio dell'anno alla Direzione Generale per le risorse l'organizzazione ed il bilancio, le deleghe per il pagamento dei documenti che rientrano nei capitoli di spesa della Gestione Unificata.	Si da conto che la metodologia utilizzata è conforme ai principi dettati dal DPCM 22 settembre 2014. Il dato non coincide con il sistema e SICOGÉ (27,53)
030	MISE	€ 212.541.404,0	125,68	L'amministrazione ha posto in essere tutte le attività e operazioni necessarie a dare attuazione a quanto previsto dalla normativa italiana per l'integrale recepimento della direttiva 2011/7/UE relativa alla lotta contro i ritardi di pagamento nelle transazioni commerciali, a norma dell'articolo 10, comma 1, della legge 11 novembre 2011, n.180. Non sono state riscontrate anomalie, a seguito dell'introduzione dell'obbligo di fatturazione elettronica, per tutti gli uffici dell'amministrazione centrale e territoriale, censiti in IPA.	Nessuna informazione. Corrisponde con il dato fornito dal sistema SICOGÉ
040	LAVORO	€ 7.038.849,5	5,17	Puntuale predisposizione e scrupolosa applicazione, nell'anno di riferimento, del "piano finanziario dei pagamenti" (c.d. cronoprogramma) ai sensi dell'articolo 6, commi 10, 11 e 12, del D.L. n. 95/2012 e dell'articolo 6, comma 11- quater del D.L. n. 35/2013. Preordinare nei tempi stabiliti le disponibilità di cassa occorrenti per disporre i pagamenti, attraverso un più ampio utilizzo degli strumenti di flessibilità di bilancio, quali l'adozione di decreti del Ministro di variazioni compensative di cassa tra i capitoli nell'ambito dello Stato di previsione della Spesa del Ministero della Giustizia, da comunicare al Parlamento e alla Corte dei conti, ai sensi del comma 14, dell'art. 6, del citato D.L. 95/2012	Si è indicata SICOGÉ come fonte del calcolo dell'indicatore, comprendente gli uffici centrali e quelli periferici
050	GIUSTIZIA	€ 503.575.264,9	27,17	L'amministrazione ha posto in essere tutte le attività e operazioni necessarie a dare attuazione a quanto previsto dalla normativa italiana per l'integrale recepimento della direttiva 2011/7/UE relativa alla lotta contro i ritardi di pagamento nelle transazioni commerciali, a norma dell'articolo 10, comma 1, della legge 11 novembre 2011, n.180. Non sono state riscontrate anomalie, a seguito dell'introduzione dell'obbligo di fatturazione elettronica, per tutti gli uffici dell'amministrazione centrale e territoriale, censiti in IPA.	Le rilevazioni relative ai tempi di pagamento delle transazioni commerciali, considerato che il Sistema per la gestione integrata della contabilità economici finanziaria SICOGÉ Co.int., che ha fornito i dati contabili utilizzati ai fini del calcolo, ha trovato una più ampia diffusione presso gli uffici centrali e periferici dell'amministrazione solo nel corso dell'anno 2015; l'indice ITP e l'importo dei pagamenti effettuati dopo la scadenza dei termini previsti dal D.Lgs. 231/2002, si riferiscono alle transazioni commerciali limitatamente agli uffici che hanno utilizzato il sistema SICOGÉ Co.int.

	RISPETTO STANDARD FORMALI DEL PROSPETTO	1) Importo dei pagamenti relativi a transazioni commerciali effettuati dopo la scadenza dei termini previsti dal d.lgs. n. 231/2002	2) Indicatore annuale di tempestività dei pagamenti delle transazioni commerciali	3) Descrizione delle misure adottate o previste per consentire la tempestiva effettuazione dei pagamenti	4) Informazioni aggiuntive da inserire nell'eventualità di utilizzo di metodologie diverse da quella fornita con il DPCM 22 settembre 2014 applicata per il calcolo dell'importo di cui al punto 1 (perimetro di riferimento, metodo di calcolo e fonti dei dati utilizzate dall'amministrazione)
060	ESTERI Ha utilizzato il prospetto standard, unico per tutta l'amministrazione	€ 13.825.627,7	-9,83	L'indicatore presenta un valore negativo, che corrisponde a tempi di pagamento mediamente anticipati rispetto alle scadenze. Tuttavia, per i singoli casi di pagamenti che vadano oltre la scadenza, sono in corso contatti con gli Uffici responsabili per approfondire le motivazioni che hanno determinato ritardo e sensibilizzarli sulla necessità di rispettare le tempistiche dei pagamenti. Si deve, altresì, rilevare che tali ritardi possono dipendere da cause oggettive, come la sopravvenuta mancanza dei fondi necessari, per effetto di manovre di contenimento della spesa, o la ritardata disponibilità dei medesimi, data la complessità delle procedure di variazione compensativa tra capitoli e di richiesta di integrazione degli stanziamenti. Inoltre, si deve considerare che la periodica rotazione del personale IVAECI rende più ardua l'opera di sensibilizzazione sulla necessità di rispettare le tempistiche introdotte dalla recente normativa.	Si è indicata SICOEE come fonte del calcolo. Ai sensi del DPCM 22 settembre 2014, il segno negativo dell'indicatore mostra che il Ministero degli Affari Esteri e della Cooperazione Internazionale, in media, effettua i suoi pagamenti in anticipo rispetto ai termini previsti. Il metodo di calcolo dell'indicatore fa riferimento a quanto previsto dal DPCM 22 settembre 2014, sulla base dei dati forniti dall'applicativo di Sicoe integrato messo a disposizione dalla RGS-IGCS, che ha selezionato i pagamenti effettuati per transazioni commerciali a fronte di fattura elettronica. Si precisa che nell'elenco dei dati estratti da Sicoe integrato sono state corrette alcune informazioni che, a causa di errori materiali di inserimento, apparivano palesemente incongruenti, come nelle ipotesi in cui l'intervallo di tempo tra la data di ricezione della fattura e la data di scadenza della stessa risultasse inferiore a 30 giorni, o addirittura la data di scadenza fosse antecedente alla data di ricezione. In entrambi i casi, la data di scadenza è stata corretta al trentesimo giorno successivo alla data di ricezione.
070	MIUR Ha utilizzato il prospetto standard, unico per tutta l'amministrazione	€ 16.940.960,0	25,95	Rilevato che i maggiori ritardi si riscontrano nei primi mesi dell'anno e considerato che ciò possa dipendere da ritardi nell'assegnazione dei poteri di spesa, si è intervenuti cercando di anticipare i tempi per l'assegnazione dei citati poteri di spesa. Inoltre, nel caso di ritardi dovuti alla indisponibilità di cassa sui capitoli sui quali si pagano fatture, si è intervenuti intensificando ulteriormente l'utilizzo della flessibilità di bilancio al fine di spostare la cassa dai capitoli di bilancio sui quali non c'è urgenza di effettuare pagamenti in favore dei capitoli sui quali invece risulta tale urgenza.	Si è indicata SICOEE come fonte del calcolo. Per il calcolo dell'importo di cui al punto 1 è stata seguita la metodologia fornita dal DPCM 22 settembre 2014 tenendo conto dei dati forniti tramite SICOEE dalle Direzioni dell'Amministrazione centrale e dagli Uffici Scolastici Regionali. Si segnala che il dato relativo all'indicatore annuale di tempestività, che riporta un ritardo di 25,95 giorni, trova una sua giustificazione in considerazione del pagamento di due fatture, ciascuna di importo pari ad euro 1,46 mln, con un ritardo rispettivamente di 315 giorni per una e 323 giorni per l'altra, su un totale di 10.374 fatture pagate nell'intero anno. Detto ritardo dovuto alla indisponibilità delle risorse finanziarie occorrenti al pagamento. Se si escludono dette fatture dal calcolo dell'indicatore, il ritardo medio sarebbe pari a 11,02 giorni.
080	INTERNO Ha utilizzato il prospetto standard, unico per tutta l'amministrazione	€ 217.510.409,7	18,43	Utilizzo degli strumenti di flessibilità del bilancio (variazioni compensative, riparto fondi Ministro, ecc.) - Richieste al MEF, laddove possibile (fondo spese obbligatorie, fondo momentanee deficienze di cassa, fondo spese impreviste, richiesta fondi per le consultazioni popolari, ecc.)	Ai fini del calcolo dell'indice di tempestività dei pagamenti si è fatto ricorso alla nuova procedura prevista per il sistema SICOEE unicamente per l'estrapolazione di un record relativo ai pagamenti di 64.760 fatture, effettuati nel corso del 2015, per un totale di € 419.496.256,64.

	RISPETTO STANDARD FORMALI DEL PROSPETTO	1) Importo dei pagamenti relativi a transazioni commerciali effettuati dopo la scadenza dei termini previsti dal d.lgs. n. 231/2002	2) Indicatore annuale di tempestività dei pagamenti delle transazioni commerciali	3) Descrizione delle misure adottate o previste per consentire la tempestiva effettuazione dei pagamenti	4) Informazioni aggiuntive da inserire nell'eventualità di utilizzo di metodologia di versata da quella fornita con il DPCM 22 settembre 2014 applicata per il calcolo dell'importo di cui al punto 1 (perimetro di riferimento, metodo di calcolo e fonti dei dati utilizzate dall'amministrazione)
090	AMBIENTE Ha utilizzato il prospetto standard, unico per tutta l'amministrazione	€ 16.440.191,6	3,85	n.d (è stato indicato l'importo totale dei pagamenti considerati) Si precisa che l'importo totale delle transazioni sulle quali è stato calcolato l'ITM è pari a 64.434.959,56€ I CDR interessati riferiscono che il ritardo nei pagamenti può essere generalmente imputato ai seguenti fattori: momentanea e contingente mancanza di cassa, mancanza della prevista documentazione a corredo della fattura, ricezione fatture e/o della documentazione a corredo oltre i termini previsti dalla circolare sulla chiusura dell'esercizio commerciale per l'effettuazione dei pagamenti, scadenza del 5 dicembre, ultimo termine utile per disporre i pagamenti, assegnazione dei fondi agli Uffici periferici ex lege 908/60, poiché essa comporta l'allungamento dei tempi, reiscrizione in bilancio delle somme perenti che viene perfezionata solo alla fine dell'esercizio finanziario quando è ormai scaduto il termine per disporre i pagamenti. Tra le misure adottate, vengono segnalate: predisposizione di decreti di variazioni compensative di cassa al fine di consentire la rapida integrazione dei capitoli con fatture in scadenza ma carenti di dotazione, richieste di prelievamento del fondo per le integrazioni di cassa del IMEF... Ciò unitamente ad un costante monitoraggio dei tempi dei pagamenti ha consentito un'evidente miglioramento nella tempestività dei pagamenti.	Nessuna informazione aggiuntiva. Corrisponde con il dato fornito dal Sistema SICOGÉ
100	MIT Ha utilizzato il prospetto standard, unico per tutta l'amministrazione	€ 27.904.331,1	24		Non corrisponde con il dato fornito dal sistema SICOGÉ (15,46)
120	DIFESA Ha utilizzato il prospetto standard, unico per tutta l'amministrazione	€ 1.118.283.009,0	16,83	Il Dicastero ha diramato le "Linee guida per l'attuazione delle norme in materia di emissione, trasmissione e ricevimento della fattura elettronica" contenenti indicazioni per la trattazione del processo di gestione della piattaforma fattura elettronica, di cui il registro elettronico delle fatture è emanazione. Nei documenti sono stati individuati i flussi procedurali e le figure all'uopo preposte ponendo evidenza sulle responsabilità discendenti dalle funzioni esplicitate su SICOGÉ, in capo al dirigente/responsabile dell'Ufficio destinatario di fatture elettroniche, deputato al ricevimento della fattura ed al riconoscimento e/o rifiuto della stessa (funzione di verifica). Con successiva circolare, tenuto conto del sistema di interscambio tra il sistema gestore delle fatture elettroniche e la piattaforma della certificazione dei crediti (PCC), sono state diramate indicazioni per valorizzare le informazioni connesse con il ciclo di vita dei debiti, evidenziando gli adempimenti connessi alla PCC anche in funzione della tempestività dei pagamenti.	Non è chiaro se la fonte del dato per il calcolo è PCC o SICOGÉ. Non corrisponde con il dato fornito dal sistema SICOGÉ (12,89)

	RISPETTO STANDARD FORMALI DEL PROSPETTO	3) Importo dei pagamenti relativi a transazioni commerciali effettuati dopo la scadenza dei termini previsti dal d.lgs. n. 231/2002	2) Indicatore annuale di tempestività dei pagamenti delle transazioni commerciali	3) Descrizione delle misure adottate o previste per consentire la tempestiva effettuazione dei pagamenti	4) Informazioni aggiuntive da inserire nell'eventualità di utilizzo di metodologia diversa da quella fornita con il DPCM 22 settembre 2014 applicata per il calcolo dell'importo di cui al punto 1 (perimetro di riferimento, metodo di calcolo e fonti dei dati utilizzate dall'amministrazione)
130	MIPAAF Ha utilizzato il prospetto standard, unico per tutta l'amministrazione	€ 1.20.630.335,9	35,53	n.d.	Il calcolo attraverso il simulatore e con i dati forniti da SICOGE così come previsto al punto 5 della circolare MEF - RGS - Prot. 2565 del 14/01/2015
140	MIBACT Ha utilizzato il prospetto standard, unico per tutta l'amministrazione	€ 72.347.419,6	38,91	Le strutture centrali e periferiche sono state sollecitate ad effettuare i pagamenti in tempo utile, compatibilmente con le risorse disponibili in bilancio e i tempi tecnici per effettuare le operazioni di accredito e consentire agli organi di controllo di portare a termine gli adempimenti di competenza. Relativamente al 2015 i pagamenti complessivi effettuati per transazioni commerciali che risultano dall'estrazione SICOGE relativa all'indice di tempestività dei pagamenti (11.482 records sull'Amministrazione in ordine ai documenti elettronici) è pari ad € 34.575.534,57. Sulla base delle normative vigenti e delle indicazioni fornite con circolari dal Ministero dell'economia - RGS, gli Uffici devono necessariamente programmare in anticipo i pagamenti da effettuare, graduandoli in relazione alla loro effettiva scadenza, in modo da consentire di poter disporre in tempo utile delle occorrenti risorse finanziarie sui capitoli di bilancio interessati, eventualmente anche attraverso variazioni di bilancio. In particolare nel corso della gestione, sulla base delle regole di flessibilità del bilancio dello Stato, ove si è reso necessario integrare le dotazioni di cassa, l'Amministrazione ha provveduto a predisporre direttamente le necessarie variazioni compensative tra i vari capitoli di bilancio e, ove ciò non è stato possibile, a richiedere al Ministero dell'economia le apposite integrazioni dal Fondo di riserva per le autorizzazioni di cassa.	Si è indicata SICOGE come fonte del calcolo. Si fanno alcune precisazioni su aspetti che influenzano l'indicatore (esclusione di alcune fatture cartacee e delle contabilità speciali), inclusione di pagamenti su perenti, ..)
150	SALUTE Ha utilizzato il prospetto standard, unico per tutta l'amministrazione	€ 20.384.072,6	6,72	Per il calcolo dei valori di cui ai punti 1) e 2) sono state utilizzate le risultanze dell'applicativo SICOGE. L'estrazione SICOGE relativa all'indice di tempestività dei pagamenti ha prodotto 11.482 records sull'Amministrazione per l'anno 2015 in ordine ai documenti elettronici; per il calcolo dell'indicatore di cui al punto 2) è stata considerata la colonna relativa al calcolo dei giorni (colonna U del file di estrazione) che considera lo scostamento tra data di scadenza delle fatture e data di pagamento; sui 11.482 records estratti, 5.283 presentavano scostamento negativo (pagamento avvenuto prima della scadenza), 6.016 scostamento positivo (pagamento successivo alla data di scadenza), 183 scostamento nullo. L'indicatore di tempestività è stato calcolato come la somma per ciascuna fattura individuata, dei giorni effettivi intercorrenti tra la data di scadenza della fattura e la data di pagamento ai fornitori, moltiplicata per l'importo dovuto, rapportata alla somma degli importi pagati nel periodo di riferimento.	Per il calcolo attraverso il simulatore e con i dati forniti da SICOGE così come previsto al punto 5 della circolare MEF - RGS - Prot. 2565 del 14/01/2015

7 TABELLE E ALLEGATI DEL RENDICONTO FINANZIARIO

TABELLA N. 1 **RISULTATI COMPLESSIVI DELLA GESTIONE DI COMPETENZA**

(MIGLIAIA DI EURO)

	PREVISIONI INIZIALI	VARIAZIONI	PREVISIONI DEFINITIVE (H)	ACCERTAMENTI O IMPEGNI (K)	DIFFERENZE (K-H)	RAPP. % (K/H)
ENTRATE						
TITOLO I - ENTRATE TRIBUTARIE	474.736.810	3.401.196	478.138.006	477.177.749	-960.257	99,8
TITOLO II - ENTRATE EXTRA-TRIBUTARIE	67.437.959	3.422.889	70.860.848	83.602.841	+12.741.993	118,0
ENTRATE CORRENTI (A)	542.174.769	6.824.085	548.998.854	560.780.591	+11.781.737	102,1
TITOLO III - ALIENAZIONE ED AMMORTAMENTO DI BENI PATRIMONIALI E RISCOSSIONE DI CREDITI	1.981.528	8.176.872	10.158.400	8.785.048	-1.373.352	86,5
ENTRATE FINALI (B)	544.156.297	15.000.957	559.157.254	569.565.639	+10.408.385	101,9
DI CUI OPERAZIONI FINANZIARIE. (-)	(329.028)	(1.639.502)	(1.968.531)	(1.799.156)	(-169.375)	91,4
ENTRATE FINALI NETTE (C)	543.827.269	13.361.455	557.188.724	567.766.483	+10.577.760	101,9
TITOLO IV - ACCENSIONE DI PRESTITI	303.151.577	1.500.000	304.651.577	259.542.417	-45.109.160	85,2
ENTRATE COMPLESSIVE	847.307.874	16.500.957	863.808.832	829.108.056	-34.700.776	96,0
SPESE						
TITOLO I - SPESE CORRENTI (D)	574.458.037	7.934.083	582.392.121	569.801.099	-12.591.022	97,8
TITOLO II - SPESE IN CONTO CAPITALE	40.229.520	2.086.460	42.315.980	41.309.734	-1.006.246	97,6
SPESE FINALI (E)	614.687.557	10.020.544	624.708.101	611.110.833	-13.597.268	97,8
DI CUI OPERAZIONI FINANZIARIE. (-)	(777.817)	(722.311)	(1.500.128)	(1.499.659)	(-470)	100,0
SPESE FINALI NETTE (F)	613.909.740	9.298.232	623.207.973	609.611.174	-13.596.799	97,8
TITOLO III - RIMBORSO PASSIVITA' FINANZIARIE	232.620.317	442.224	233.062.540	215.519.974	-17.542.566	92,5
SPESE COMPLESSIVE (G)	847.307.874	10.462.767	857.770.641	826.630.807	-31.139.834	96,4
RISULTATI DIFFERENZIALI						RAPP. % (K-H)/H
RISPARMIO PUBBLICO (A - D)	-32.283.269	-1.109.998	-33.393.267	-9.020.508	+24.372.758	73,0
SALDO NETTO DA FINANZIARE (B - E)	-70.531.260	+4.980.414	-65.550.847	-41.545.194	+24.005.653	36,6
INDEBITAMENTO NETTO (C - F)	-70.082.472	+4.063.222	-66.019.249	-41.844.691	+24.174.559	36,6
RICORSO AL MERCATO (B - G)	-303.151.577	+4.538.190	-298.613.387	-257.065.168	+41.548.219	13,9

TABELLA N. 1.1

RISULTATI DELLA GESTIONE DI COMPETENZA - CONFRONTO CON L'ESERCIZIO PRECEDENTE

		(MIGLIAIA DI EURO)					(K/H)	
		PREVISIONI INIZIALI	VARIAZIONI	PREVISIONI DEFINITIVE (H)	ACCERTAMENTI O IMPEGNI (K)	DIFFERENZE (K-H)	RAPP. % (K/H)	
2014								
ENTRATE								
TITOLO I - ENTRATE TRIBUTARIE		479.223.800	-685.664	478.538.136	460.253.424	-18.284.712	96,2	
TITOLO II - ENTRATE EXTRA-TRIBUTARIE		64.327.424	8.569.987	72.897.410	84.387.467	+11.490.056	115,8	
ENTRATE CORRENTI (A)		543.551.224	7.884.323	551.435.547	544.640.891	-6.794.656	98,8	
TITOLO III - ALIENAZIONE ED AMMORTAMENTO DI BENI PATRIMONIALI E RISCOSSIONE DI CREDITI		1.859.409	4.640.888	6.500.297	5.545.741	-954.556	85,3	
ENTRATE FINALI (B)		545.410.633	12.525.211	557.935.844	550.186.632	-7.749.212	98,6	
DI CUI OPERAZIONI FINANZIARIE (-)		(295.628)	(1.255.967)	(1.551.595)	(1.685.602)	(+134.007)	108,6	
ENTRATE FINALI NETTE (C)		(545.115.005)	(11.269.245)	(556.384.250)	(548.501.030)	(-7.883.219)	98,6	
TITOLO IV - ACCENSIONE DI PRESTITI		279.682.519	11.009.677	290.692.196	289.972.991	-719.205	99,8	
ENTRATE COMPLESSIVE		825.093.152	23.534.888	848.628.041	840.159.624	-8.468.417	99,0	
2015								
ENTRATE								
TITOLO I - ENTRATE TRIBUTARIE		474.736.810	3.401.196	478.138.006	477.177.749	-960.257	99,8	
TITOLO II - ENTRATE EXTRA-TRIBUTARIE		67.437.959	3.422.889	70.860.848	83.602.841	+12.741.993	118,0	
ENTRATE CORRENTI (A)		542.174.769	6.824.085	548.998.854	560.780.591	+11.781.737	102,1	
TITOLO III - ALIENAZIONE ED AMMORTAMENTO DI BENI PATRIMONIALI E RISCOSSIONE DI CREDITI		1.981.528	8.176.872	10.158.400	8.785.048	-1.373.352	86,5	
ENTRATE FINALI (B)		544.156.297	15.000.957	559.157.254	569.565.639	+10.408.385	101,9	
DI CUI OPERAZIONI FINANZIARIE (-)		(329.028)	(1.639.502)	(1.968.531)	(1.799.156)	(-169.375)	91,4	
ENTRATE FINALI NETTE (C)		(543.827.269)	(13.361.455)	(557.188.724)	(567.766.483)	(+10.577.760)	101,9	
TITOLO IV - ACCENSIONE DI PRESTITI		303.151.577	1.500.000	304.651.577	259.542.417	-45.109.160	85,2	
ENTRATE COMPLESSIVE		847.307.874	16.500.957	863.808.832	829.108.056	-34.700.776	96,0	

23/06/2016

999/602/2

TABELLA N. 1.1 RISULTATI DELLA GESTIONE DI COMPETENZA - CONFRONTO CON L'ESERCIZIO PRECEDENTE

		(MIGLIAIA DI EURO)					(K/H)	
		PREVISIONI INIZIALI	VARIAZIONI	PREVISIONI DEFINITIVE (H)	ACCERTAMENTI O IMPEGNI (K)	DIFFERENZE (K-H)	RAPP. % (K/H)	
2014								
S P E S E								
TITOLO I - SPESE CORRENTI	(D)	534.862.498	8.368.299	543.230.797	526.195.115	-17.035.682	96,9	
TITOLO II - SPESE IN CONTO CAPITALE		54.566.342	22.971.504	77.537.846	76.830.108	-707.738	99,1	
S P E S E F I N A L I	(E)	589.428.839	31.339.803	620.768.643	603.025.223	-17.743.420	97,1	
DI CUI OPERAZIONI FINANZIARIE (-)		(15.477.916)	(21.450.961)	(36.928.877)	(36.928.431)	(-447)	100,0	
S P E S E F I N A L I N E T T E	(F)	(573.950.923)	(9.888.842)	(583.839.765)	(566.096.792)	(-17.742.973)	97,0	
TITOLO III - RIMORSO PASSIVITA' FINANZIARIE		235.664.313	-8.774.612	226.889.701	207.562.179	-19.327.522	91,5	
S P E S E C O M P L E S S I V E	(G)	825.093.152	22.565.192	847.658.344	810.587.402	-37.070.942	95,6	
2015								
S P E S E								
TITOLO I - SPESE CORRENTI	(D)	574.458.037	7.934.083	582.392.121	569.801.099	-12.591.022	97,8	
TITOLO II - SPESE IN CONTO CAPITALE		40.229.520	2.086.460	42.315.980	41.309.734	-1.006.246	97,6	
S P E S E F I N A L I	(E)	614.687.557	10.020.544	624.708.101	611.110.833	-13.597.268	97,8	
DI CUI OPERAZIONI FINANZIARIE (-)		(777.817)	(722.311)	(1.500.128)	(1.499.659)	(-470)	100,0	
S P E S E F I N A L I N E T T E	(F)	(613.909.740)	(9.298.232)	(623.207.973)	(609.611.174)	(-13.596.799)	97,8	
TITOLO III - RIMORSO PASSIVITA' FINANZIARIE		232.620.317	442.224	233.062.540	215.519.974	-17.542.566	92,5	
S P E S E C O M P L E S S I V E	(G)	847.307.874	10.462.767	857.770.641	826.630.807	-31.139.834	96,4	

23/06/2016 999/602/3
TABELLA N. 1.1 RISULTATI DELLA GESTIONE DI COMPETENZA - CONFRONTO CON L'ESERCIZIO PRECEDENTE

		(MIGLIAIA DI EURO)					(K/H)
		PREVISIONI INIZIALI	VARIAZIONI	PREVISIONI DEFINITIVE (H)	ACCERTAMENTI O IMPEGNI (K)	DIFFERENZE (K-H)	RAPP. % (K-H)/H
R I S U L T A T I D I F F E R E N Z I A L I 2014							
	(A - D)	+8.688.726	-483.976	+8.204.750	+18.445.776	+10.241.026	124,8
RISPARMIO PUBBLICO	(B - E)	-44.018.206	-18.814.592	-62.832.799	-52.838.591	+9.994.208	15,9
SALDO NETTO DA FINANZIARE	(C - F)	-28.835.919	+1.380.403	-27.455.516	-17.595.762	+9.859.754	35,9
INDEBITAMENTO NETTO	(B - G)	-279.682.519	-10.039.980	-289.722.500	-260.400.770	+29.321.730	10,1
RICORSO AL MERCATO							
R I S U L T A T I D I F F E R E N Z I A L I 2015							
	(A - D)	-32.283.269	-1.109.998	-33.393.267	-9.020.508	+24.372.758	73,0
RISPARMIO PUBBLICO	(B - E)	-70.531.260	+4.980.414	-65.550.847	-41.545.194	+24.005.653	36,6
SALDO NETTO DA FINANZIARE	(C - F)	-70.082.472	+4.063.222	-66.019.249	-41.844.691	+24.174.559	36,6
INDEBITAMENTO NETTO	(B - G)	-303.151.577	+4.538.190	-298.613.387	-257.065.168	+41.548.219	13,9
RICORSO AL MERCATO							

TABELLA N. 2 RISULTATI DI SPESA DELLA GESTIONE DI COMPETENZA PER MISSIONE/PROGRAMMA

(MIGLIAIA DI EURO)

MISSIONE/PROGRAMMA	PREVISIONI INIZIALI		VARIAZIONI (B)	%	PREVISIONI DEFINITIVE		IMPEGNI		DIFFERENZE (D-C)
	VALORI ASSOLUTI (A)	COMP. %			VALORI ASSOLUTI (C)	COMP. %	VALORI ASSOLUTI (D)	COMP. %	
Organi costituzionali, a rilevanza costituzionale e Presidenza del Consiglio dei ministri (1)	2.667.474	0,3	13.962	0,5	2.681.436	0,3	2.681.362	0,3	-74
Organi costituzionali (1.1)	1.760.089	0,2	-	0,0	1.760.089	0,2	1.760.023	0,2	-65
Organi a rilevanza costituzionale (1.2)	482.285	0,1	15.350	3,2	497.635	0,1	497.627	0,1	-8
Presidenza del Consiglio dei Ministri (1.3)	425.100	0,1	-1.388	0,3	423.712	0,0	423.712	0,1	-
Amministrazione generale e supporto alla rappresentanza generale di Governo e dello Stato sul territorio (2)	520.639	0,1	76.472	14,7	597.111	0,1	580.488	0,1	-16.623
Attuazione da parte delle Prefetture - Uffici Territoriali del Governo delle missioni del Ministero dell'Interno sul territorio (2.2)	518.785	0,1	76.282	14,7	595.067	0,1	578.534	0,1	-16.533
Supporto alla rappresentanza generale di Governo e dello Stato sul territorio e amministrazione generale sul territorio (2.3)	1.854	0,0	190	10,2	2.044	0,0	1.954	0,0	-90
Relazioni finanziarie con le autonomie territoriali (3)	131.157.298	15,5	-15.565.936	11,9	115.591.361	13,5	115.455.122	14,0	-136.239
Erogazioni a Enti territoriali per interventi di settore (3.1)	542.529	0,1	30.000	5,5	572.529	0,1	572.499	0,1	-29
Interventi, servizi e supporto alle autonomie territoriali (3.2)	26.044	0,0	6.026	23,1	32.070	0,0	30.826	0,0	-1.244
Elaborazione, quantificazione, e assegnazione dei trasferimenti erariali; determinazione dei rimborsi agli enti locali anche in via perequativa (3.3)	12.461.513	1,5	1.615.640	13,0	14.077.154	1,6	14.031.756	1,7	-45.398
Federalismo (3.4)	71.060.337	8,4	-2.289.654	3,2	68.770.683	8,0	68.757.266	8,3	-13.417
Regolazioni contabili ed altri trasferimenti alle Regioni a statuto speciale (3.5)	39.733.243	4,7	-15.250.150	38,4	24.483.093	2,9	24.408.565	3,0	-74.529
Concorso dello Stato al finanziamento della spesa sanitaria (3.6)	7.082.566	0,8	-86.568	1,2	6.995.998	0,8	6.994.509	0,8	-1.489
Rapporti finanziari con Enti territoriali (3.7)	215.180	0,0	412.560	191,7	627.741	0,1	627.620	0,1	-121
Gestione dell'albo dei segretari comunali e provinciali (3.8)	35.885	0,0	-3.791	10,6	32.094	0,0	32.082	0,0	-12
L'Italia in Europa e nel mondo (4)	26.376.147	3,1	-472.067	1,8	25.904.080	3,0	24.703.717	3,0	-1.200.363
Protocollo internazionale (4.1)	6.892	0,0	677	9,8	7.569	0,0	6.081	0,0	-1.488

TABELLA N. 2 RISULTATI DI SPESA DELLA GESTIONE DI COMPETENZA PER MISSIONE/PROGRAMMA

(MIGLIAIA DI EURO)

MISSIONE/PROGRAMMA	PREVISIONI INIZIALI		VARIAZIONI (B)	% (B/A)	PREVISIONI DEFINITIVE		IMPEGNI		DIFFERENZE (D-C)
	VALORI ASSOLUTI (A)	COMP. %			VALORI ASSOLUTI (C)	COMP. %	VALORI ASSOLUTI (D)	COMP. %	
Cooperazione allo sviluppo (4.2)	713.622	0,1	217.110	30,4	930.731	0,1	897.537	0,1	-33.194
Cooperazione economica e relazioni internazionali (4.4)	40.109	0,0	4.058	10,1	44.167	0,0	42.474	0,0	-1.693
Promozione della pace e sicurezza internazionale (4.6)	487.965	0,1	138.247	28,3	626.212	0,1	612.889	0,1	-13.323
Integrazione europea (4.7)	24.580	0,0	2.565	10,4	27.145	0,0	24.342	0,0	-2.803
Italiani nel mondo e politiche migratorie (4.8)	42.894	0,0	2.479	5,8	45.373	0,0	44.285	0,0	-1.088
Promozione del sistema Paese (4.9)	147.891	0,0	3.725	2,5	151.616	0,0	142.167	0,0	-9.449
Partecipazione italiana alle politiche di bilancio in ambito UE (4.10)	23.953.893	2,8	-954.289	4,0	22.999.604	2,7	21.873.948	2,6	-1.125.656
Politica economica e finanziaria in ambito internazionale (4.11)	337.279	0,0	53.758	15,9	391.037	0,0	389.671	0,0	-1.365
Presenza dello Stato all'estero tramite le strutture diplomatico-consolari (4.12)	74.512	0,0	36.500	49,0	111.011	0,0	110.688	0,0	-323
Rappresentanza all'estero e servizi ai cittadini e alle imprese (4.13)	529.660	0,1	12.512	2,4	542.171	0,1	532.234	0,1	-9.937
Coordinamento dell'Amministrazione in ambito internazionale (4.14)	12.665	0,0	10.040	79,3	22.705	0,0	22.981	0,0	275
Comunicazione in ambito internazionale (4.15)	4.093	0,0	551	13,5	4.644	0,0	4.325	0,0	-319
Cooperazione economica, finanziaria e infrastrutturale (4.16)	94	0,0	-	0,0	94	0,0	94	0,0	-
Difesa e sicurezza del territorio (5)	19.706.040	2,3	764.172	3,9	20.470.212	2,4	20.228.225	2,4	-241.987
Approntamento e impiego Carabinieri per la difesa e la sicurezza (5.1)	5.632.970	0,7	115.144	2,0	5.748.115	0,7	5.699.952	0,7	-48.163
Approntamento e impiego delle forze terrestri (5.2)	4.624.269	0,5	366.190	7,9	4.990.459	0,6	4.982.121	0,6	-8.338
Approntamento e impiego delle forze navali (5.3)	1.929.006	0,2	255.554	13,2	2.184.560	0,3	2.179.272	0,3	-5.288
Approntamento e impiego delle forze aeree (5.4)	2.419.633	0,3	272.765	11,3	2.692.398	0,3	2.689.034	0,3	-3.364
Interventi non direttamente connessi con l'operatività dello strumento militare (5.5)	487.314	0,1	-26.572	5,5	460.742	0,1	457.572	0,1	-3.170
Pianificazione generale delle Forze Armate e approvvigionamenti militari (5.6)	3.712.924	0,4	680.495	18,3	4.393.419	0,5	4.220.275	0,5	-173.144

TABELLA N. 2 RISULTATI DI SPESA DELLA GESTIONE DI COMPETENZA PER MISSIONE/PROGRAMMA

(MIGLIAIA DI EURO)

MISSIONE/PROGRAMMA	PREVISIONI INIZIALI		VARIAZIONI (B)	% (B/A)	PREVISIONI DEFINITIVE		IMPEGNI		DIFFERENZE (D-C)
	VALORI ASSOLUTI (A)	COMP. % (A)			VALORI ASSOLUTI (C)	COMP. % (C)	VALORI ASSOLUTI (D)	COMP. % (D)	
Missioni militari di pace (5.8)	899.924	0,1	-899.405	99,9	520	0,0	-	0,0	-520
Giustizia (6)	7.799.492	0,9	520.818	6,7	8.320.310	1,0	8.268.475	1,0	-51.834
Amministrazione penitenziaria (6.1)	2.730.612	0,3	125.999	4,6	2.856.610	0,3	2.820.510	0,3	-36.101
Giustizia civile e penale (6.2)	4.735.902	0,6	349.879	7,4	5.085.781	0,6	5.086.861	0,6	1.079
Giustizia minorile (6.3)	143.064	0,0	20.695	14,5	163.759	0,0	150.655	0,0	-13.104
Giustizia tributaria (6.5)	189.914	0,0	24.245	12,8	214.159	0,0	210.450	0,0	-3.709
Ordine pubblico e sicurezza (7)	10.723.692	1,3	722.484	6,7	11.446.176	1,3	11.236.640	1,4	-209.536
Sicurezza democratica (7.4)	605.046	0,1	39.959	6,6	645.006	0,1	645.006	0,1	-
Concorso della Guardia di Finanza alla sicurezza pubblica (7.5)	1.370.241	0,2	15.239	1,1	1.385.480	0,2	1.288.409	0,2	-97.071
Sicurezza pubblica in ambito rurale e montano (7.6)	173.822	0,0	5.861	3,4	179.684	0,0	175.282	0,0	-4.402
Sicurezza e controllo nei mari, nei porti e sulle coste (7.7)	741.821	0,1	26.546	3,6	768.367	0,1	710.769	0,1	-57.598
Contrasto al crimine, tutela dell'ordine e della sicurezza pubblica (7.8)	6.500.699	0,8	472.771	7,3	6.973.470	0,8	6.944.841	0,8	-28.629
Servizio permanente dell'Arma dei Carabinieri per la tutela dell'ordine e la sicurezza pubblica (7.9)	750.362	0,1	36.121	4,8	786.483	0,1	785.573	0,1	-910
Pianificazione e coordinamento Forze di polizia (7.10)	581.700	0,1	125.986	21,7	707.686	0,1	686.760	0,1	-20.926
Soccorso civile (8)	3.763.703	0,4	556.381	14,8	4.320.084	0,5	4.210.300	0,5	-109.784
Interventi per soccorsi (8.1)	129.169	0,0	10.794	8,4	139.963	0,0	127.400	0,0	-12.563
Gestione del sistema nazionale di difesa civile (8.2)	5.395	0,0	752	13,9	6.147	0,0	5.817	0,0	-330
Prevenzione dal rischio e soccorso pubblico (8.3)	1.853.131	0,2	304.530	16,4	2.157.661	0,3	2.101.312	0,3	-56.349
Interventi per pubbliche calamita' (8.4)	100.478	0,0	47.680	47,5	148.158	0,0	141.159	0,0	-6.999
Protezione civile (8.5)	1.675.531	0,2	192.625	11,5	1.868.156	0,2	1.834.612	0,2	-33.544

TABELLA N. 2 RISULTATI DI SPESA DELLA GESTIONE DI COMPETENZA PER MISSIONE/PROGRAMMA

(MIGLIAIA DI EURO)

MISSIONE/PROGRAMMA	PREVISIONI INIZIALI		VARIAZIONI (B)	% (B/A)	PREVISIONI DEFINITIVE		IMPEGNI		DIFFERENZE (D-C)
	VALORI ASSOLUTI (A)	COMP. %			VALORI ASSOLUTI (C)	COMP. %	VALORI ASSOLUTI (D)	COMP. %	
Agricoltura, politiche agroalimentari e pesca (9)	835.269	0,1	179.290	21,5	1.014.559	0,1	1.009.530	0,1	-5.029
Politiche europee ed internazionali e dello sviluppo rurale (9.2)	374.266	0,0	79.199	21,2	453.465	0,1	452.419	0,1	-1.046
Sostegno al settore agricolo (9.3)	155.879	0,0	26.922	17,3	182.801	0,0	182.801	0,0	-
Vigilanza, prevenzione e repressione frodi nel settore agricolo, agroalimentare, agroindustriale e forestale (9.5)	40.069	0,0	8.171	20,4	48.240	0,0	45.960	0,0	-2.279
Politiche competitive, della qualità agroalimentare, della pesca, dell'ippica e mezzi tecnici di produzione (9.6)	265.055	0,0	64.998	24,5	330.053	0,0	328.349	0,0	-1.704
Energia e diversificazione delle fonti energetiche (10)	264.915	0,0	394.908	149,1	659.823	0,1	655.566	0,1	-4.256
Sicurezza approvvigionamento, infrastrutture mercati gas e petrolio e relazioni internazionali nel settore energetico (10.6)	2.791	0,0	13.903	498,2	16.694	0,0	16.562	0,0	-132
Regolamentazione del settore elettrico, nucleare, delle energie rinnovabili e dell'efficienza energetica, ricerca per lo sviluppo sostenibile (10.7)	252.863	0,0	294.465	116,5	547.328	0,1	546.483	0,1	-845
Sviluppo, innovazione, regolamentazione e gestione delle risorse minerarie ed energetiche (10.8)	9.261	0,0	86.540	934,4	95.801	0,0	92.522	0,0	-3.280
Competitività e sviluppo delle imprese (11)	16.059.410	1,9	1.105.319	6,9	17.164.729	2,0	17.070.101	2,1	-94.628
Promozione e attuazione di politiche di sviluppo, competitività, innovazione, di responsabilità sociale d'impresa e movimento cooperativo (11.5)	2.826.302	0,3	24.998	0,9	2.851.300	0,3	2.850.906	0,3	-394
Vigilanza sugli enti, sul sistema cooperativo e sulle gestioni commissariati (11.6)	8.500	0,0	309.520	3.641,5	318.020	0,0	317.917	0,0	-103
Incentivazione del sistema produttivo (11.7)	887.808	0,1	690.358	77,8	1.578.166	0,2	1.575.438	0,2	-2.728
Incentivi alle imprese per interventi di sostegno (11.8)	229.018	0,0	129.982	56,8	359.000	0,0	297.892	0,0	-61.108
Inerenti di sostegno tramite il sistema della fiscalità (11.9)	12.055.168	1,4	-72.020	0,6	11.983.148	1,4	11.955.518	1,4	-28.130
Lotta alla contraffazione e tutela della proprietà industriale (11.10)	49.944	0,0	24.044	48,1	73.988	0,0	72.419	0,0	-1.569
Coordonamento azione amministrativa, attuazione di indirizzi e programmi per favorire competitività e sviluppo delle imprese, dei servizi di comunicazione e del settore energetico (11.11)	2.170	0,0	-1.563	72,0	607	0,0	12	0,0	-595

TABELLA N. 2 **RISULTATI DI SPESA DELLA GESTIONE DI COMPETENZA PER MISSIONE/PROGRAMMA**

(MIGLIAIA DI EURO)

MISSIONE/PROGRAMMA	PREVISIONI INIZIALI		VARIAZIONI (B)	%	PREVISIONI DEFINITIVE		IMPEGNI		DIFFERENZE (D-C)
	VALORI ASSOLUTI (A)	COMP. %			VALORI ASSOLUTI (C)	COMP. %	VALORI ASSOLUTI (D)	COMP. %	
Regolazione dei mercati (12)	11.661	0,0	28.293	242,6	39.954	0,0	39.271	0,0	-684
Vigilanza sui mercati e sui prodotti, promozione della concorrenza e tutela dei consumatori (12.4)	11.661	0,0	28.293	242,6	39.954	0,0	39.271	0,0	-684
Diritto alla mobilità e sviluppo dei sistemi di trasporto (13)	11.660.240	1,4	50.645	0,4	11.710.885	1,4	11.644.311	1,4	-66.574
Sviluppo e sicurezza della mobilità stradale (13.1)	256.697	0,0	86.170	33,6	342.867	0,0	327.742	0,0	-15.125
Autotrasporto ed intermodalità (13.2)	362.989	0,0	-110.165	30,3	252.823	0,0	250.936	0,0	-1.887
Sviluppo e sicurezza del trasporto aereo (13.4)	89.481	0,0	75.854	84,8	165.334	0,0	149.071	0,0	-16.263
Sistemi ferroviari, sviluppo e sicurezza del trasporto ferroviario (13.5)	776.075	0,1	30.837	4,0	806.912	0,1	806.385	0,1	-527
Sviluppo e sicurezza della mobilità locale (13.6)	6.098.609	0,7	-229.798	3,8	5.868.811	0,7	5.863.634	0,7	-5.177
Sostegno allo sviluppo del trasporto (13.8)	3.383.177	0,4	144.440	4,3	3.527.617	0,4	3.527.617	0,4	-
Sviluppo e sicurezza della navigazione e del trasporto marittimo e per vie d'acqua interne (13.9)	693.212	0,1	53.307	7,7	746.519	0,1	718.925	0,1	-27.594
Infrastrutture pubbliche e logistica (14)	4.646.211	0,5	253.794	5,5	4.900.006	0,6	4.849.084	0,6	-50.922
Sistemi idrici, idraulici ed elettrici (14.5)	42.042	0,0	26.882	63,9	68.923	0,0	64.282	0,0	-4.641
Opere pubbliche e infrastrutture (14.8)	811.445	0,1	-301.753	37,2	509.692	0,1	509.692	0,1	-
Sicurezza, vigilanza e regolamentazione in materia di opere pubbliche e delle costruzioni (14.9)	4.451	0,0	3.097	69,6	7.548	0,0	6.724	0,0	-823
Opere strategiche, edilizia statale ed interventi speciali e per pubbliche calamità (14.10)	2.675.354	0,3	675.918	25,3	3.351.271	0,4	3.317.621	0,4	-33.650
Sistemi stradali, autostradali ed intermodali (14.11)	1.112.920	0,1	-150.349	13,5	962.572	0,1	950.764	0,1	-11.808
Comunicazioni (15)	685.987	0,1	385.078	56,1	1.071.065	0,1	1.069.129	0,1	-1.936
Servizi postali e telefonici (15.3)	354.791	0,0	321.600	90,6	676.391	0,1	676.391	0,1	-
Sostegno all'editoria (15.4)	215.893	0,0	9.211	4,3	225.104	0,0	225.104	0,0	-

TABELLA N. 2 RISULTATI DI SPESA DELLA GESTIONE DI COMPETENZA PER MISSIONE/PROGRAMMA

(MIGLIAIA DI EURO)

MISSIONE/PROGRAMMA	PREVISIONI INIZIALI		VARIAZIONI (B)	% (B/A)	PREVISIONI DEFINITIVE		IMPEGNI		DIFFERENZE (D-C)
	VALORI ASSOLUTI (A)	COMP. %			VALORI ASSOLUTI (C)	COMP. %	VALORI ASSOLUTI (D)	COMP. %	
Pianificazione, regolamentazione, vigilanza e controllo delle comunicazioni elettroniche e radiodiffusione, riduzione inquinamento elettromagnetico (15.5)	10.146	0,0	7.784	76,7	17.930	0,0	17.458	0,0	-472
Servizi di Comunicazione Elettronica, di Radiodiffusione e Postali (15.8)	63.242	0,0	48.810	77,2	112.051	0,0	111.824	0,0	-228
Attività territoriali in materia di comunicazioni e di vigilanza sui mercati e sui prodotti (15.9)	41.916	0,0	-2.327	5,6	39.589	0,0	38.353	0,0	-1.236
Commercio internazionale ed internazionalizzazione del sistema produttivo (16)	250.711	0,0	11.844	4,7	262.554	0,0	262.294	0,0	-260
Politica commerciale in ambito internazionale (16.4)	6.302	0,0	865	13,7	7.167	0,0	7.006	0,0	-161
Sostegno all'internazionalizzazione delle imprese e promozione del made in Italy (16.5)	244.409	0,0	10.979	4,5	255.388	0,0	255.289	0,0	-99
Ricerca e innovazione (17)	2.620.904	0,3	248.091	9,5	2.868.995	0,3	2.847.940	0,3	-21.056
Ricerca in materia ambientale (17.3)	81.912	0,0	17	0,0	81.929	0,0	81.917	0,0	-11
Ricerca educazione e formazione in materia di beni e attività culturali (17.4)	16.159	0,0	2.862	17,7	19.021	0,0	19.537	0,0	517
Ricerca nel settore dei trasporti (17.6)	4.150	0,0	1	0,0	4.152	0,0	4.152	0,0	-
Ricerca tecnologica nel settore della difesa (17.11)	58.140	0,0	-5.591	9,6	52.549	0,0	32.849	0,0	-19.700
Ricerca di base e applicata (17.15)	133.751	0,0	85.222	63,7	218.973	0,0	218.158	0,0	-815
Ricerca, innovazione, tecnologie e servizi per lo sviluppo delle comunicazioni e della società, dell'informazione (17.18)	11.624	0,0	-142	1,2	11.482	0,0	11.643	0,0	161
Ricerca per il settore della sanità pubblica (17.20)	267.532	0,0	42.160	15,8	309.692	0,0	309.519	0,0	-173
Ricerca per il settore zooprofilattico (17.21)	280	0,0	15.185	5.414,3	15.465	0,0	15.383	0,0	-83
Ricerca scientifica e tecnologica di base e applicata (17.22)	2.047.357	0,2	108.376	5,3	2.155.734	0,3	2.154.782	0,3	-952
Sviluppo sostenibile e tutela del territorio e dell'ambiente (18)	762.790	0,1	559.227	73,3	1.322.017	0,2	1.293.952	0,2	-28.065
Valutazioni e autorizzazioni ambientali (18.3)	8.939	0,0	12.313	137,7	21.252	0,0	20.381	0,0	-870

TABELLA N. 2 **RISULTATI DI SPESA DELLA GESTIONE DI COMPETENZA PER MISSIONE/PROGRAMMA**

(MIGLIAIA DI EURO)

MISSIONE/PROGRAMMA	PREVISIONI INIZIALI		VARIAZIONI (B)	%	PREVISIONI DEFINITIVE		IMPEGNI		DIFFERENZE (D-C)
	VALORI ASSOLUTI (A)	COMP. %			VALORI ASSOLUTI (C)	COMP. %	VALORI ASSOLUTI (D)	COMP. %	
Sviluppo sostenibile, rapporti e attività internazionali (18.5)	40.728	0,0	78.498	192,7	119.226	0,0	118.434	0,0	-793
Tutela e conservazione della fauna e della flora e salvaguardia della biodiversità' (18.7)	193.572	0,0	13.475	7,0	207.046	0,0	189.004	0,0	-18.042
Vigilanza, prevenzione e repressione in ambito ambientale (18.8)	19.926	0,0	2.162	10,8	22.088	0,0	22.085	0,0	-2
Coordinamento generale, informazione e comunicazione (18.11)	15.842	0,0	261	1,6	16.103	0,0	15.759	0,0	-344
Gestione delle risorse idriche, tutela del territorio e bonifiche (18.12)	277.094	0,0	157.825	57,0	434.918	0,1	433.303	0,1	-1.616
Tutela e conservazione della fauna e della flora, salvaguardia della biodiversità' e dell'ecosistema marino (18.13)	150.004	0,0	18.618	12,4	168.621	0,0	165.510	0,0	-3.111
Sostegno allo sviluppo sostenibile (18.14)	36.949	0,0	150.000	406,0	186.949	0,0	185.051	0,0	-1.898
Prevenzione e gestione dei rifiuti, prevenzione degli inquinamenti (18.15)	10.203	0,0	50.055	490,6	60.257	0,0	59.525	0,0	-733
Programmi e interventi per il governo dei cambiamenti climatici, gestione ambientale ed energie rinnovabili (18.16)	9.535	0,0	76.022	797,3	85.557	0,0	84.900	0,0	-657
Casa e assetto urbanistico (19)	1.702.781	0,2	169.997	10,0	1.872.778	0,2	1.853.763	0,2	-19.015
Edilizia abitativa e politiche territoriali (19.1)	1.418.502	0,2	-	0,0	1.418.502	0,2	1.418.502	0,2	-
Politiche abitative, urbane e territoriali (19.2)	284.279	0,0	169.997	59,8	454.275	0,1	435.261	0,1	-19.015
Tutela della salute (20)	930.113	0,1	703.381	75,6	1.633.494	0,2	1.618.954	0,2	-14.540
Prevenzione e promozione della salute umana ed assistenza sanitaria al personale navigante e aeronavigante (20.1)	91.880	0,0	19.981	21,7	111.860	0,0	102.318	0,0	-9.542
Sanità' pubblica veterinaria (20.2)	37.396	0,0	6.958	18,6	44.354	0,0	43.126	0,0	-1.228
Programmazione del Servizio Sanitario Nazionale per l'erogazione dei livelli Essenziali di Assistenza (20.3)	180.125	0,0	612.689	340,1	792.814	0,1	792.425	0,1	-389
Regolamentazione e vigilanza in materia di prodotti farmaceutici ed altri prodotti sanitari ad uso umano (20.4)	7.854	0,0	11.347	144,5	19.201	0,0	19.048	0,0	-153
Vigilanza, prevenzione e repressione nel settore sanitario (20.5)	10.419	0,0	1.312	12,6	11.731	0,0	11.490	0,0	-241

TABELLA N. 2 **RISULTATI DI SPESA DELLA GESTIONE DI COMPETENZA PER MISSIONE/PROGRAMMA**

(MIGLIAIA DI EURO)

MISSIONE/PROGRAMMA	PREVISIONI INIZIALI		VARIAZIONI (B)	% (B/A)	PREVISIONI DEFINITIVE		IMPEGNI		DIFFERENZE (D-C)
	VALORI ASSOLUTI (A)	COMP. %			VALORI ASSOLUTI (C)	COMP. %	VALORI ASSOLUTI (D)	COMP. %	
Comunicazione e promozione per la tutela della salute umana e della sanità, pubblica veterinaria e attività, e coordinamento in ambito internazionale (20.6)	23.315	0,0	4.020	17,2	27.335	0,0	25.558	0,0	-1.777
Vigilanza sugli enti e sicurezza delle cure (20.7)	538.863	0,1	44.516	8,3	583.379	0,1	583.202	0,1	-177
Sicurezza degli alimenti e nutrizione (20.8)	6.932	0,0	4.311	62,2	11.243	0,0	10.881	0,0	-362
Attività consultiva per la tutela della salute (20.9)	2.664	0,0	-470	17,7	2.194	0,0	2.011	0,0	-183
Sistemi informativi per la tutela della salute e il governo del Servizio Sanitario Nazionale (20.10)	21.592	0,0	69	0,3	21.661	0,0	21.604	0,0	-57
Regolamentazione e vigilanza delle professioni sanitarie (20.11)	5.137	0,0	-760	14,8	4.377	0,0	4.312	0,0	-65
Coordinamento generale in materia di tutela della salute, innovazione e politiche internazionali (20.12)	3.936	0,0	-592	15,0	3.345	0,0	2.980	0,0	-365
Tutela e valorizzazione dei beni e attività culturali e paesaggistici (21)	1.388.004	0,2	203.721	14,7	1.591.725	0,2	1.596.255	0,2	4.530
Sostegno, valorizzazione e tutela del settore dello spettacolo (21.2)	479.615	0,1	16.985	3,5	496.599	0,1	496.567	0,1	-32
Vigilanza, prevenzione e repressione in materia di patrimonio culturale (21.5)	5.342	0,0	-	0,0	5.342	0,0	5.342	0,0	-
Tutela dei beni archeologici (21.6)	115.124	0,0	32.095	27,9	147.219	0,0	232.049	0,0	84.829
Tutela e valorizzazione dei beni archivistici (21.9)	127.426	0,0	16.123	12,7	143.549	0,0	143.137	0,0	-412
Tutela e valorizzazione dei beni librari, promozione e sostegno del libro e dell'editoria (21.10)	120.746	0,0	17.908	14,8	138.653	0,0	139.593	0,0	940
Tutela delle belle arti e tutela e valorizzazione del paesaggio (21.12)	155.757	0,0	35.488	22,8	191.245	0,0	279.015	0,0	87.770
Valorizzazione del patrimonio culturale e coordinamento del sistema museale (21.13)	201.386	0,0	51.074	25,4	252.460	0,0	86.583	0,0	-165.877
Coordinamento ed indirizzo per la salvaguardia del patrimonio culturale (21.14)	5.258	0,0	1.813	34,5	7.071	0,0	8.275	0,0	1.204
Tutela del patrimonio culturale (21.15)	164.065	0,0	32.979	20,1	197.044	0,0	194.757	0,0	-2.288
Tutela e promozione dell'arte e dell'architettura contemporanea e delle periferie urbane (21.16)	13.287	0,0	-744	5,6	12.543	0,0	10.939	0,0	-1.604

TABELLA N. 2 **RISULTATI DI SPESA DELLA GESTIONE DI COMPETENZA PER MISSIONE/PROGRAMMA**

(MIGLIAIA DI EURO)

MISSIONE/PROGRAMMA	PREVISIONI INIZIALI		VARIAZIONI (B)	% (B/A)	PREVISIONI DEFINITIVE		IMPEGNI		DIFFERENZE (D-C)
	VALORI ASSOLUTI (A)	COMP. %			VALORI ASSOLUTI (C)	COMP. %	VALORI ASSOLUTI (D)	COMP. %	
Istruzione scolastica (22)	41.588.822	4,9	1.527.524	3,7	43.116.346	5,0	43.360.866	5,2	244.520
Programmazione e coordinamento dell'istruzione scolastica (22.1)	436.884	0,1	431.099	98,7	867.984	0,1	856.638	0,1	-11.346
Istruzione prescolastica (22.2)	4.885.275	0,6	340.699	7,0	5.225.973	0,6	5.226.857	0,6	884
Iniziativa per lo sviluppo del sistema istruzione scolastica e per il diritto allo studio (22.8)	40.384	0,0	4.352	10,8	44.735	0,0	43.241	0,0	-1.494
Istituzioni scolastiche non statali (22.9)	472.220	0,1	-	0,0	472.220	0,1	471.967	0,1	-253
Sostegno all'istruzione (22.10)	14.385	0,0	-	0,0	14.385	0,0	14.385	0,0	-
Istruzione primaria (22.11)	12.724.317	1,5	235.670	1,9	12.959.986	1,5	13.062.786	1,6	102.800
Istruzione secondaria di primo grado (22.12)	8.976.609	1,1	225.258	2,5	9.201.867	1,1	9.200.948	1,1	-919
Istruzione secondaria di secondo grado (22.13)	13.872.295	1,6	245.896	1,8	14.118.191	1,6	14.272.844	1,7	154.652
Istruzione post-secondaria, degli adulti e livelli essenziali per l'istruzione e formazione professionale (22.15)	14.614	0,0	-648	4,4	13.965	0,0	13.840	0,0	-126
Realizzazione degli indirizzi e delle politiche in ambito territoriale in materia di istruzione (22.16)	151.840	0,0	45.199	29,8	197.039	0,0	197.359	0,0	320
Istruzione universitaria e formazione post-universitaria (23)	7.730.496	0,9	49.067	0,6	7.779.563	0,9	7.773.755	0,9	-5.807
Diritto allo studio nell'istruzione universitaria (23.1)	235.208	0,0	5.284	2,2	240.492	0,0	239.535	0,0	-958
Istituti di alta cultura (23.2)	433.275	0,1	21.744	5,0	455.019	0,1	454.970	0,1	-49
Sistema universitario e formazione post-universitaria (23.3)	7.062.012	0,8	22.039	0,3	7.084.052	0,8	7.079.251	0,9	-4.801
Diritti sociali, politiche sociali e famiglia (24)	34.143.672	4,0	745.234	2,2	34.888.906	4,1	34.686.341	4,2	-202.566
Terzo settore (associazionismo, volontariato, Onlus e formazioni sociali) e responsabilità sociale delle imprese e delle organizzazioni (24.2)	121.391	0,0	125.071	103,0	246.462	0,0	245.270	0,0	-1.191
Lotta alle dipendenze (24.4)	7.334	0,0	1.287	17,5	8.621	0,0	8.621	0,0	-
Protezione sociale per particolari categorie (24.5)	4.851.267	0,6	369.558	7,6	5.220.825	0,6	5.205.374	0,6	-15.451

TABELLA N. 2 RISULTATI DI SPESA DELLA GESTIONE DI COMPETENZA PER MISSIONE/PROGRAMMA

(MIGLIAIA DI EURO)

MISSIONE/PROGRAMMA	PREVISIONI INIZIALI		VARIAZIONI (B)	%	PREVISIONI DEFINITIVE		IMPEGNI		DIFFERENZE (D-C)
	VALORI ASSOLUTI (A)	COMP. %			VALORI ASSOLUTI (C)	COMP. %	VALORI ASSOLUTI (D)	COMP. %	
Garanzia dei diritti dei cittadini (24.6)	99.951	0,0	54.181	54,2	154.132	0,0	137.221	0,0	-16.912
Sostegno alla famiglia (24.7)	136.984	0,0	-112.000	81,8	24.984	0,0	24.984	0,0	-
Promozione e garanzia dei diritti e delle pari opportunità' (24.8)	89.202	0,0	-5.445	6,1	83.757	0,0	83.757	0,0	-
Sostegno in favore di pensionati di guerra ed assimilati, perseguitati politici e razziali (24.11)	771.828	0,1	1.000	0,1	772.828	0,1	604.282	0,1	-168.545
Trasferimenti assistenziali a enti previdenziali, finanziamento nazionale spesa sociale, programmazione, monitoraggio e valutazione politiche sociali e di inclusione attiva (24.12)	28.065.717	3,3	311.581	1,1	28.377.298	3,3	28.376.832	3,4	-466
Politiche previdenziali (25)	102.767.026	12,1	3.305.979	3,2	106.073.006	12,4	105.984.230	12,8	-88.776
Previdenza obbligatoria e complementare, sicurezza sociale - trasferimenti agli enti ed organismi interessati (25.2)	12.718.089	1,5	719.786	5,7	13.437.875	1,6	13.350.346	1,6	-87.530
Previdenza obbligatoria e complementare, assicurazioni sociali (25.3)	90.048.937	10,6	2.586.193	2,9	92.635.130	10,8	92.633.884	11,2	-1.246
Politiche per il lavoro (26)	10.376.007	1,2	212.648	2,0	10.588.655	1,2	10.537.012	1,3	-51.643
Infortuni sul lavoro (26.2)	5.827	0,0	-	0,0	5.827	0,0	188	0,0	-5.639
Politiche passive del lavoro e incentivi all'occupazione (26.6)	7.761.323	0,9	2.334.755	30,1	10.096.079	1,2	10.094.975	1,2	-1.104
Coordinamento e integrazione delle politiche del lavoro e delle politiche sociali, innovazione e coordinamento amministrativo (26.7)	2.216.278	0,3	-2.188.396	98,7	27.882	0,0	14.252	0,0	-13.630
Politiche di regolamentazione in materia di rapporti di lavoro (26.8)	9.903	0,0	7.768	78,4	17.671	0,0	16.951	0,0	-720
Programmazione e coordinamento della vigilanza in materia di prevenzione e osservanza delle norme di legislazione sociale e del lavoro (26.9)	36.182	0,0	10.146	28,0	46.328	0,0	45.843	0,0	-485
Politiche attive del lavoro, i servizi per il lavoro e la formazione (26.10)	50.174	0,0	31.911	63,6	82.084	0,0	80.406	0,0	-1.678
Servizi territoriali per il lavoro (26.11)	284.067	0,0	13.657	4,8	297.725	0,0	269.330	0,0	-28.395
Sistemi informativi per il lavoro e servizi di comunicazione istituzionale in materia di politiche del lavoro e politiche sociali (26.12)	12.253	0,0	2.807	22,9	15.059	0,0	15.067	0,0	8

TABELLA N. 2 **RISULTATI DI SPESA DELLA GESTIONE DI COMPETENZA PER MISSIONE/PROGRAMMA**

(MIGLIAIA DI EURO)

MISSIONE/PROGRAMMA	PREVISIONI INIZIALI		VARIAZIONI (B)	%	PREVISIONI DEFINITIVE		IMPEGNI		DIFFERENZE (D-C)
	VALORI ASSOLUTI (A)	COMP. %			VALORI ASSOLUTI (C)	COMP. %	VALORI ASSOLUTI (D)	COMP. %	
Immigrazione, accoglienza e garanzia dei diritti (27)	1.794.068	0,2	485.411	27,1	2.279.480	0,3	2.277.241	0,3	-2.239
Flussi migratori, garanzia dei diritti e interventi per lo sviluppo della coesione sociale (27.2)	638.494	0,1	575.409	90,1	1.213.903	0,1	1.212.215	0,1	-1.688
Rapporti con le confessioni religiose e amministrazione del patrimonio del Fondo Edifici di Culto (27.5)	5.393	0,0	93	1,7	5.486	0,0	5.270	0,0	-216
Flussi migratori per motivi di lavoro e politiche di integrazione sociale delle persone immigrate (27.6)	1.782	0,0	8.668	486,5	10.450	0,0	10.115	0,0	-335
Rapporti con le confessioni religiose (27.7)	1.148.400	0,1	-98.759	8,6	1.049.641	0,1	1.049.641	0,1	-
Sviluppo e riequilibrio territoriale (28)	6.207.394	0,7	-195.569	3,2	6.011.825	0,7	5.338.277	0,6	-673.548
Sostegno alle politiche nazionali e comunitarie rivolte a promuovere la crescita ed il superamento degli squilibri socio-economici territoriali (28.4)	6.207.394	0,7	-195.569	3,2	6.011.825	0,7	5.338.277	0,6	-673.548
Politiche economico-finanziarie e di bilancio (29)	68.010.791	8,0	25.115.435	36,9	93.126.226	10,9	90.944.688	11,0	-2.181.538
Regolazione giurisdizione e coordinamento del sistema della fiscalità (29.1)	21.898.018	2,6	810.611	3,7	22.708.629	2,6	22.358.696	2,7	-349.933
Prevenzione e repressione delle frodi e delle violazioni agli obblighi fiscali (29.3)	2.421.583	0,3	42.848	1,8	2.464.431	0,3	2.377.423	0,3	-87.008
Regolamentazione e vigilanza sul settore finanziario (29.4)	217.645	0,0	275.009	126,4	492.654	0,1	488.168	0,1	-4.486
Regolazioni contabili, restituzioni e rimborsi d'imposte (29.5)	42.567.394	5,0	24.041.433	56,5	66.608.827	7,8	64.926.908	7,9	-1.681.918
Analisi e programmazione economico-finanziaria (29.6)	217.504	0,0	98.747	45,4	316.251	0,0	286.814	0,0	-29.436
Analisi, monitoraggio e controllo della finanza pubblica e politiche di bilancio (29.7)	491.882	0,1	-189.827	38,6	302.055	0,0	282.451	0,0	-19.604
Supporto all'azione di controllo, vigilanza e amministrazione generale della Ragioneria generale dello Stato sul territorio (29.8)	196.765	0,0	36.615	18,6	233.379	0,0	224.227	0,0	-9.152
Giovani e sport (30)	632.298	0,1	56.091	8,9	688.389	0,1	687.463	0,1	-926
Attività ricreative e sport (30.1)	625.272	0,1	7.618	1,2	632.891	0,1	631.965	0,1	-926
Incentivazione e sostegno alla gioventù (30.2)	7.026	0,0	48.472	689,9	55.498	0,0	55.498	0,0	-

TABELLA N. 2 RISULTATI DI SPESA DELLA GESTIONE DI COMPETENZA PER MISSIONE/PROGRAMMA

(MIGLIAIA DI EURO)

MISSIONE/PROGRAMMA	PREVISIONI INIZIALI		VARIAZIONI (B)	%	PREVISIONI DEFINITIVE		IMPEGNI		DIFFERENZE (D-C)
	VALORI ASSOLUTI (A)	COMP. %			VALORI ASSOLUTI (C)	COMP. %	VALORI ASSOLUTI (D)	COMP. %	
Turismo (31)	29.834	0,0	-440	1,5	29.393	0,0	29.877	0,0	484
Sviluppo e competitività' del turismo (31.1)	29.834	0,0	-440	1,5	29.393	0,0	29.877	0,0	484
Servizi istituzionali e generali delle amministrazioni pubbliche (32)	1.465.366	0,2	377.146	25,7	1.842.512	0,2	1.758.595	0,2	-83.917
Indirizzo politico (32.2)	203.294	0,0	9.438	4,6	212.732	0,0	184.377	0,0	-28.354
Servizi e affari generali per le amministrazioni di competenza (32.3)	760.742	0,1	242.816	31,9	1.003.559	0,1	965.469	0,1	-38.090
Servizi generali, formativi ed approvvigionamenti per le Amministrazioni pubbliche (32.4)	371.225	0,0	107.669	29,0	478.894	0,1	473.820	0,1	-5.074
Rappresentanza, difesa in giudizio e consulenza legale in favore delle Amministrazioni dello Stato e degli enti autorizzati (32.5)	130.105	0,0	17.223	13,2	147.328	0,0	134.929	0,0	-12.400
Fondi da ripartire (33)	9.748.871	1,2	-6.356.850	65,2	3.392.021	0,4	1.432.816	0,2	-1.959.205
Fondi da assegnare (33.1)	4.814.293	0,6	-1.866.541	38,8	2.947.752	0,3	1.432.816	0,2	-1.514.936
Fondi di riserva e speciali (33.2)	4.934.579	0,6	-4.490.310	91,0	444.269	0,1	-	0,0	-444.269
Debito pubblico (34)	318.279.749	37,6	-5.768.782	1,8	312.510.967	36,4	288.645.168	34,9	-23.865.798
Oneri per il servizio del debito statale (34.1)	86.991.847	10,3	-6.596.170	7,6	80.395.676	9,4	74.065.795	9,0	-6.329.881
Rimborsi del debito statale (34.2)	231.287.902	27,3	827.388	0,4	232.115.290	27,1	214.579.373	26,0	-17.535.917
TOTALE COMPLESSIVO	847.307.874	100,0	10.462.767	1,2	857.770.641	100,0	826.630.807	100,0	-31.139.835

TABELLA N. 3		ECONOMIE, ECCEDEnze E DISPONIBILITA' ACQUISITE DI COMPETENZA (MIGLIAIA DI EURO)				
AMMINISTRAZIONE	ECONOMIE (A)	DISPONIBILITA' ACQUISITE (LEGGE 31.12.09 N.196,Art.18 comma 3) (B)	TOTALE (C=A+B)	ECCEDEnze (D)	DIFFERENZE (E=C-D)	
MINISTERO DELL'ECONOMIA E DELLE FINANZE	30.401.061	27.344	30.428.405	-	30.428.405	
MINISTERO DELLO SVILUPPO ECONOMICO	20.132	-	20.132	161	19.970	
MINISTERO DEL LAVORO E DELLE POLITICHE SOCIALI	62.018	-	62.018	8	62.010	
MINISTERO DELLA GIUSTIZIA	51.445	-	51.445	1.079	50.366	
MINISTERO DEGLI AFFARI ESTERI E DELLA COOPERAZIONE INTERNAZIONALE	79.413	-	79.413	275	79.138	
MINISTERO DELL'ISTRUZIONE, DELL'UNIVERSITA' E DELLA RICERCA	22.601	-	22.601	258.657	-236.057	
MINISTERO DELL'INTERNO	177.717	-	177.717	-	177.717	
MINISTERO DELL'AMBIENTE E DELLA TUTELA DEL TERRITORIO E DEL MARE	16.526	-	16.526	-	16.526	
MINISTERO DELLE INFRASTRUTTURE E DEI TRASPORTI	205.065	-	205.065	-	205.065	
MINISTERO DELLA DIFESA	279.797	-	279.797	-	279.797	
MINISTERO DELLE POLITICHE AGRICOLE ALIMENTARI E FORESTALI	44.295	-	44.295	-	44.295	
MINISTERO DEI BENI E DELLE ATTIVITA' CULTURALI E DEL TURISMO	171.410	-	171.410	175.902	-4.491	
MINISTERO DELLA SALUTE	17.094	-	17.094	-	17.094	
TOTALE COMPLESSIVO	31.548.573	27.344	31.575.917	436.083	31.139.835	

TABELLA N. 3.1 ECONOMIE, ECCEDEnze E DISPONIBILITA' ACQUISITE DI COMPETENZA

(MIGLIAIA DI EURO)

AMMINISTRAZIONE/MISSIONE/PROGRAMMA	ECONOMIE (A)	DISPONIBILITA' ACQUISITE (LEGGE 31.12.09 N.196,Art.18 comma 3) (B)	TOTALE (C=A+B)	ECCEDEnze (D)	DIFFERENZE (E=C-D)
MINISTERO DELL'ECONOMIA E DELLE FINANZE	30.401.061	27.344	30.428.405	-	30.428.405
Organi costituzionali, a rilevanza costituzionale e Presidenza del Consiglio dei ministri (1)	74	-	74	-	74
Organi costituzionali (1.1)	65	-	65	-	65
Organi a rilevanza costituzionale (1.2)	8	-	8	-	8
Presidenza del Consiglio dei Ministri (1.3)	-	-	-	-	-
Relazioni finanziarie con le autonomie territoriali (3)	89.585	-	89.585	-	89.585
Erogazioni a Enti territoriali per interventi di settore (3.1)	29	-	29	-	29
Federalismo (3.4)	13.417	-	13.417	-	13.417
Regolazioni contabili ed altri trasferimenti alle Regioni a statuto speciale (3.5)	74.529	-	74.529	-	74.529
Concorso dello Stato al finanziamento della spesa sanitaria (3.6)	1.489	-	1.489	-	1.489
Rapporti finanziari con Enti territoriali (3.7)	121	-	121	-	121
L'Italia in Europa e nel mondo (4)	1.127.021	-	1.127.021	-	1.127.021
Partecipazione italiana alle politiche di bilancio in ambito UE (4.10)	1.125.656	-	1.125.656	-	1.125.656
Politica economica e finanziaria in ambito internazionale (4.11)	1.365	-	1.365	-	1.365
Difesa e sicurezza del territorio (5)	520	-	520	-	520
Missioni militari di pace (5.8)	520	-	520	-	520
Giustizia (6)	3.709	-	3.709	-	3.709
Giustizia tributaria (6.5)	3.709	-	3.709	-	3.709
Ordine pubblico e sicurezza (7)	97.071	-	97.071	-	97.071
Sicurezza democratica (7.4)	-	-	-	-	-
Concorso della Guardia di Finanza alla sicurezza pubblica (7.5)	97.071	-	97.071	-	97.071
Soccorso civile (8)	-	-	-	-	-
Interventi per pubbliche calamita' (8.4)	97.071	-	97.071	-	97.071
Protezione civile (8.5)	40.543	-	40.543	-	40.543
Agricoltura, politiche agroalimentari e pesca (9)	6.999	-	6.999	-	6.999
Sostegno al settore agricolo (9.3)	33.544	-	33.544	-	33.544
Competitivita' e sviluppo delle imprese (11)	-	-	-	-	-
Incentivi alle imprese per interventi di sostegno (11.8)	89.238	-	89.238	-	89.238
Interventi di sostegno tramite il sistema della fiscalita' (11.9)	61.108	-	61.108	-	61.108
Diritto alla mobilita' e sviluppo dei sistemi di trasporto (13)	28.130	-	28.130	-	28.130
Sostegno allo sviluppo del trasporto (13.8)	-	-	-	-	-
Infrastrutture pubbliche e logistica (14)	-	-	-	-	-
Opere pubbliche e infrastrutture (14.8)	-	-	-	-	-
Comunicazioni (15)	-	-	-	-	-
Servizi postali e telefonici (15.3)	-	-	-	-	-
Sostegno all'editoria (15.4)	-	-	-	-	-

TABELLA N. 3.1 ECONOMIE, ECCEDENZE E DISPONIBILITA' ACQUISITE DI COMPETENZA

(MIGLIAIA DI EURO)

AMMINISTRAZIONE/MISSIONE/PROGRAMMA	ECONOMIE (A)	DISPONIBILITA' ACQUISITE (LEGGE 31.12.09 N.196,Art.18 comma 3) (B)	TOTALE (C=A+B)	ECCEDENZE (D)	DIFFERENZE (E=C-D)
Ricerca e innovazione (17)	815	-	815	-	815
Ricerca di base e applicata (17.15)	815	-	815	-	815
Sviluppo sostenibile e tutela del territorio e dell'ambiente (18)	1.898	-	1.898	-	1.898
Sostegno allo sviluppo sostenibile (18.14)	1.898	-	1.898	-	1.898
Casa e assetto urbanistico (19)	-	-	-	-	-
Edilizia abitativa e politiche territoriali (19.1)	-	-	-	-	-
Istruzione scolastica (22)	-	-	-	-	-
Sostegno all'istruzione (22.10)	-	-	-	-	-
Diritti sociali, politiche sociali e famiglia (24)	200.908	-	200.908	-	200.908
Terzo settore (associazionismo, volontariato, Onlus e formazioni sociali) e responsabilità sociale delle imprese e delle organizzazioni (24.2)	-	-	-	-	-
Lotta alle dipendenze (24.4)	-	-	-	-	-
Protezione sociale per particolari categorie (24.5)	15.451	-	15.451	-	15.451
Garanzia dei diritti dei cittadini (24.6)	16.912	-	16.912	-	16.912
Sostegno alla famiglia (24.7)	-	-	-	-	-
Promozione e garanzia dei diritti e delle pari opportunità (24.8)	-	-	-	-	-
Sostegno in favore di pensionati di guerra ed assimilati, perseguitati politici e razziali (24.11)	168.545	-	168.545	-	168.545
Politiche previdenziali (25)	87.530	-	87.530	-	87.530
Previdenza obbligatoria e complementare, sicurezza sociale - trasferimenti agli enti ed organismi interessati (25.2)	87.530	-	87.530	-	87.530
Politiche per il lavoro (26)	5.639	-	5.639	-	5.639
Infortunati sul lavoro (26.2)	5.639	-	5.639	-	5.639
Immigrazione, accoglienza e garanzia dei diritti (27)	-	-	-	-	-
Rapporti con le confessioni religiose (27.7)	-	-	-	-	-
Sviluppo e riequilibrio territoriale (28)	673.548	-	673.548	-	673.548
Sostegno alle politiche nazionali e comunitarie rivolte a promuovere la crescita ed il superamento degli squilibri socio-economici territoriali (28.4)	673.548	-	673.548	-	673.548
Politiche economico-finanziarie e di bilancio (29)	2.181.538	-	2.181.538	-	2.181.538
Regolazione giurisdizione e coordinamento del sistema della fiscalità (29.1)	349.933	-	349.933	-	349.933
Prevenzione e repressione delle frodi e delle violazioni agli obblighi fiscali (29.3)	87.008	-	87.008	-	87.008
Regolamentazione e vigilanza sul settore finanziario (29.4)	4.486	-	4.486	-	4.486
Regolazioni contabili, restituzioni e rimborsi d'imposte (29.5)	1.681.918	-	1.681.918	-	1.681.918
Analisi e programmazione economico-finanziaria (29.6)	29.436	-	29.436	-	29.436
Analisi, monitoraggio e controllo della finanza pubblica e politiche di bilancio (29.7)	19.604	-	19.604	-	19.604
Supporto all'azione di controllo, vigilanza e amministrazione generale della Ragioneria generale dello Stato sul territorio (29.8)	9.152	-	9.152	-	9.152

TABELLA N. 3.1 ECONOMIE, ECCEDEnze E DISPONIBILITA' ACQUISITE DI COMPETENZA

(MIGLIAIA DI EURO)

AMMINISTRAZIONE/MISSIONE/PROGRAMMA	ECONOMIE (A)	DISPONIBILITA' ACQUISITE (LEGGE 31.12.09 N.196,Art.18 comma 3) (B)	TOTALE (C=A+B)	ECCEDEnze (D)	DIFFERENZE (E=C-D)
Giovani e sport (30)	926	-	926	-	926
Attività ricreative e sport (30.1)	926	-	926	-	926
Incentivazione e sostegno alla gioventù (30.2)	-	-	-	-	-
Servizi istituzionali e generali delle amministrazioni pubbliche (32)	29.443	-	29.443	-	29.443
Indirizzo politico (32.2)	4.038	-	4.038	-	4.038
Servizi e affari generali per le amministrazioni di competenza (32.3)	7.932	-	7.932	-	7.932
Servizi generali, formativi ed approvvigionamenti per le Amministrazioni pubbliche (32.4)	5.074	-	5.074	-	5.074
Rappresentanza, difesa in giudizio e consulenza legale in favore delle Amministrazioni dello Stato e degli enti autorizzati (32.5)	12.400	-	12.400	-	12.400
Fondi da ripartire (33)	1.905.257	-	1.905.257	-	1.905.257
Fondi da assegnare (33.1)	1.488.332	27.344	1.515.676	-	1.515.676
Fondi di riserva e speciali (33.2)	416.925	27.344	444.269	-	444.269
Debito pubblico (34)	23.865.798	-	23.865.798	-	23.865.798
Oneri per il servizio del debito statale (34.1)	6.329.881	-	6.329.881	-	6.329.881
Rimborsi del debito statale (34.2)	17.535.917	-	17.535.917	-	17.535.917
MINISTERO DELLO SVILUPPO ECONOMICO	20.132	-	20.132	-	19.970
Energia e diversificazione delle fonti energetiche (10)	4.256	-	4.256	-	4.256
Sicurezza approvvigionamento, infrastrutture mercati gas e petrolio e relazioni internazionali nel settore energetico (10.6)	132	-	132	-	132
Regolamentazione del settore elettrico, nucleare, delle energie rinnovabili e dell'efficienza energetica, ricerca per lo sviluppo sostenibile (10.7)	845	-	845	-	845
Sviluppo, innovazione, regolamentazione e gestione delle risorse minerarie ed energetiche (10.8)	3.280	-	3.280	-	3.280
Competitività e sviluppo delle imprese (11)	5.390	-	5.390	-	5.390
Promozione e attuazione di politiche di sviluppo, competitività e innovazione, di responsabilità sociale d'impresa e movimento cooperativo (11.5)	394	-	394	-	394
Vigilanza sugli enti, sul sistema cooperativo e sulle gestioni commissariati (11.6)	103	-	103	-	103
Incentivazione del sistema produttivo (11.7)	2.728	-	2.728	-	2.728
Lotta alla contraffazione e tutela della proprietà industriale (11.10)	1.569	-	1.569	-	1.569
Coordinamento azione amministrativa, attuazione di indirizzi e programmi per favorire competitività e sviluppo delle imprese, dei servizi di comunicazione e del settore energetico (11.11)	595	-	595	-	595
Regolazione dei mercati (12)	684	-	684	-	684
Vigilanza sui mercati e sui prodotti, promozione della concorrenza e tutela dei consumatori (12.4)	684	-	684	-	684
Comunicazioni (15)	1.936	-	1.936	-	1.936
Pianificazione, regolamentazione, vigilanza e controllo delle comunicazioni elettroniche e radiodiffusione, riduzione inquinamento elettromagnetico (15.3)	472	-	472	-	472
Servizi di Comunicazione Elettronica, di Radiodiffusione e Postali (15.8)	228	-	228	-	228

TABELLA N. 3.1 ECONOMIE, ECCEDENZE E DISPONIBILITA' ACQUISITE DI COMPETENZA

(MIGLIAIA DI EURO)

AMMINISTRAZIONE/MISSIONE/PROGRAMMA	ECONOMIE (A)	DISPONIBILITA' ACQUISITE (LEGGE 31.12.09 N.196,Art.18 comma 3) (B)	TOTALE (C=A+B)	ECCEDENZE (D)	DIFFERENZE (E=C-D)
Attività territoriali in materia di comunicazioni e di vigilanza sui mercati e sui prodotti (15.9)	1.236	-	1.236	-	1.236
Commercio internazionale ed internazionalizzazione del sistema produttivo (16)	260	-	260	-	260
Politica commerciale in ambito internazionale (16.4)	161	-	161	-	161
Sostegno all'internazionalizzazione delle imprese e promozione del made in Italy (16.5)	99	-	99	-	99
Ricerca e innovazione (17)	-	-	-	161	-161
Ricerca, innovazione, tecnologie e servizi per lo sviluppo delle comunicazioni e della società dell'informazione (17.18)	-	-	-	161	-161
Servizi istituzionali e generali delle amministrazioni pubbliche (32)	7.405	-	7.405	-	7.405
Indirizzo politico (32.2)	2.562	-	2.562	-	2.562
Servizi e affari generali per le amministrazioni di competenza (32.3)	4.843	-	4.843	-	4.843
Fondi da ripartire (33)	200	-	200	-	200
Fondi da assegnare (33.1)	200	-	200	-	200
MINISTERO DEL LAVORO E DELLE POLITICHE SOCIALI	62.018	-	62.018	8	62.010
Diritti sociali, politiche sociali e famiglia (24)	1.657	-	1.657	-	1.657
Terzo settore (associazionismo, volontariato, Onlus e formazioni sociali) e responsabilità sociale delle imprese e delle organizzazioni (24.2)	1.191	-	1.191	-	1.191
Trasferimenti assistenziali a enti previdenziali, finanziamento nazionale spesa sociale, programmazione, monitoraggio e valutazione politiche sociali e di inclusione attiva (24.12)	466	-	466	-	466
Politiche previdenziali (25)	1.246	-	1.246	-	1.246
Previdenza obbligatoria e complementare, assicurazioni sociali (25.3)	1.246	-	1.246	-	1.246
Politiche per il lavoro (26)	46.012	-	46.012	8	46.005
Politiche passive del lavoro e incentivi all'occupazione (26.6)	1.104	-	1.104	-	1.104
Coordinamento e integrazione delle politiche del lavoro e delle politiche sociali, innovazione e coordinamento amministrativo (26.7)	13.630	-	13.630	-	13.630
Politiche di regolamentazione in materia di rapporti di lavoro (26.8)	720	-	720	-	720
Programmazione e coordinamento della vigilanza in materia di prevenzione e osservanza delle norme di legislazione sociale e del lavoro (26.9)	485	-	485	-	485
Politiche attive del lavoro, i servizi per il lavoro e la formazione (26.10)	1.678	-	1.678	-	1.678
Servizi territoriali per il lavoro (26.11)	28.395	-	28.395	-	28.395
Sistemi informativi per il lavoro e servizi di comunicazione istituzionale in materia di politiche del lavoro e politiche sociali (26.12)	-	-	-	8	-8
Immigrazione, accoglienza e garanzia dei diritti (27)	335	-	335	-	335
Flussi migratori per motivi di lavoro e politiche di integrazione sociale delle persone immigrate (27.6)	335	-	335	-	335
Servizi istituzionali e generali delle amministrazioni pubbliche (32)	8.432	-	8.432	-	8.432
Indirizzo politico (32.2)	4.023	-	4.023	-	4.023
Servizi e affari generali per le amministrazioni di competenza (32.3)	4.409	-	4.409	-	4.409

TABELLA N. 3.1 ECONOMIE, ECCEDENZE E DISPONIBILITA' ACQUISITE DI COMPETENZA

(MIGLIAIA DI EURO)

AMMINISTRAZIONE/MISSIONE/PROGRAMMA	ECONOMIE (A)	DISPONIBILITA' ACQUISITE (LEGGE 31.12.09 N.196,Art.18 comma 3) (B)	TOTALE (C=A+B)	ECCEDENZE (D)	DIFFERENZE (E=C-D)
Fondi da ripartire (33)	4.335	-	4.335	-	4.335
Fondi da assegnare (33.1)	4.335	-	4.335	-	4.335
MINISTERO DELLA GIUSTIZIA	51.445	-	51.445	1.079	50.366
Giustizia (6)	49.204	-	49.204	1.079	48.125
Amministrazione penitenziaria (6.1)	36.101	-	36.101	-	36.101
Giustizia civile e penale (6.2)	-	-	-	1.079	-1.079
Giustizia minorile (6.3)	13.104	-	13.104	-	13.104
Servizi istituzionali e generali delle amministrazioni pubbliche (32)	340	-	340	-	340
Indirizzo politico (32.2)	340	-	340	-	340
Fondi da ripartire (33)	1.901	-	1.901	-	1.901
Fondi da assegnare (33.1)	1.901	-	1.901	-	1.901
MINISTERO DEGLI AFFARI ESTERI E DELLA COOPERAZIONE INTERNAZIONALE	79.413	-	79.413	275	79.138
L'Italia in Europa e nel mondo (4)	73.617	-	73.617	275	73.342
Protocollo internazionale (4.1)	1.488	-	1.488	-	1.488
Cooperazione allo sviluppo (4.2)	33.194	-	33.194	-	33.194
Cooperazione economica e relazioni internazionali (4.4)	1.693	-	1.693	-	1.693
Promozione della pace e sicurezza internazionale (4.6)	13.323	-	13.323	-	13.323
Integrazione europea (4.7)	2.803	-	2.803	-	2.803
Italiani nel mondo e politiche migratorie (4.8)	1.088	-	1.088	-	1.088
Promozione del sistema Paese (4.9)	9.449	-	9.449	-	9.449
Presenza dello Stato all'estero tramite le strutture diplomatico-consolari (4.12)	323	-	323	-	323
Rappresentanza all'estero e servizi ai cittadini e alle imprese (4.13)	9.937	-	9.937	-	9.937
Coordinamento dell'Amministrazione in ambito internazionale (4.14)	-	-	-	275	-275
Comunicazione in ambito internazionale (4.15)	319	-	319	-	319
Servizi istituzionali e generali delle amministrazioni pubbliche (32)	5.796	-	5.796	-	5.796
Indirizzo politico (32.2)	3.392	-	3.392	-	3.392
Servizi e affari generali per le amministrazioni di competenza (32.3)	2.404	-	2.404	-	2.404
Fondi da ripartire (33)	-	-	-	-	-
Fondi da assegnare (33.1)	-	-	-	-	-
MINISTERO DELL'ISTRUZIONE, DELL'UNIVERSITA' E DELLA RICERCA	22.601	-	22.601	258.657	-236.057
Ricerca e innovazione (17)	952	-	952	-	952
Ricerca scientifica e tecnologica di base e applicata (17.22)	952	-	952	-	952
Istruzione scolastica (22)	14.137	-	14.137	258.657	-244.520
Programmazione e coordinamento dell'istruzione scolastica (22.1)	11.346	-	11.346	-	11.346
Istruzione prescolastica (22.2)	-	-	-	884	-884
Iniziative per lo sviluppo del sistema istruzione scolastica e per il diritto allo studio (22.8)	1.494	-	1.494	-	1.494
Istituzioni scolastiche non statali (22.9)	253	-	253	-	253

TABELLA N. 3.1 ECONOMIE, ECCEDEnze E DISPONIBILITA' ACQUISITE DI COMPETENZA

(MIGLIAIA DI EURO)

AMMINISTRAZIONE/MISSIONE/PROGRAMMA	ECONOMIE (A)	DISPONIBILITA' ACQUISITE (LEGGE 31.12.09 N.196,Art.18 comma 3) (B)	TOTALE (C=A+B)	ECCEDEnze (D)	DIFFERENZE (E=C-D)
Istruzione primaria (22.11)	-	-	-	102.800	-102.800
Istruzione secondaria di primo grado (22.12)	919	-	919	-	919
Istruzione secondaria di secondo grado (22.13)	-	-	-	154.652	-154.652
Istruzione post-secondaria, degli adulti e livelli essenziali per l'istruzione e formazione professionale (22.15)	126	-	126	-	126
Realizzazione degli indirizzi e delle politiche in ambito territoriale in materia di istruzione (22.16)	-	-	-	320	-320
Istruzione universitaria e formazione post-universitaria (23)	5.807	-	5.807	-	5.807
Diritto allo studio nell'istruzione universitaria (23.1)	958	-	958	-	958
Istituti di alta cultura (23.2)	49	-	49	-	49
Sistema universitario e formazione post-universitaria (23.3)	4.801	-	4.801	-	4.801
Servizi istituzionali e generali delle amministrazioni pubbliche (32)	1.704	-	1.704	-	1.704
Indirizzo politico (32.2)	962	-	962	-	962
Servizi e affari generali per le amministrazioni di competenza (32.3)	742	-	742	-	742
Fondi da ripartire (33)	-	-	-	-	-
Fondi da assegnare (33.1)	-	-	-	-	-
MINISTERO DELL'INTERNO	177.717	-	177.717	-	177.717
Amministrazione generale e supporto alla rappresentanza generale di Governo e dello Stato sul territorio (2)	16.623	-	16.623	-	16.623
Attuazione da parte delle Prefetture - Uffici Territoriali del Governo delle missioni del Ministero dell'Interno sul territorio (2.2)	16.533	-	16.533	-	16.533
Supporto alla rappresentanza generale di Governo e dello Stato sul territorio e amministrazione generale sul territorio (2.3)	90	-	90	-	90
Relazioni finanziarie con le autonomie territoriali (3)	46.654	-	46.654	-	46.654
Interventi, servizi e supporto alle autonomie territoriali (3.2)	1.244	-	1.244	-	1.244
Elaborazione, quantificazione, e assegnazione dei trasferimenti erariali; determinazione dei rimborsi agli enti locali anche in via perequativa (3.3)	45.398	-	45.398	-	45.398
Gestione dell'albo dei segretari comunali e provinciali (3.8)	12	-	12	-	12
Ordine pubblico e sicurezza (7)	50.465	-	50.465	-	50.465
Contrasto al crimine, tutela dell'ordine e della sicurezza pubblica (7.8)	28.629	-	28.629	-	28.629
Servizio permanente dell'Arma dei Carabinieri per la tutela dell'ordine e la sicurezza pubblica (7.9)	910	-	910	-	910
Pianificazione e coordinamento Forze di polizia (7.10)	20.926	-	20.926	-	20.926
Soccorso civile (8)	56.678	-	56.678	-	56.678
Gestione del sistema nazionale di difesa civile (8.2)	330	-	330	-	330
Prevenzione del rischio e soccorso pubblico (8.3)	56.349	-	56.349	-	56.349
Immigrazione, accoglienza e garanzia dei diritti (27)	1.904	-	1.904	-	1.904
Flussi migratori, garanzia dei diritti e interventi per lo sviluppo della coesione sociale (27.2)	1.688	-	1.688	-	1.688
Rapporti con le confessioni religiose e amministrazione del patrimonio del Fondo Edifici di Culto (27.5)	216	-	216	-	216

TABELLA N. 3.1 ECONOMIE, ECCEDEnze E DISPONIBILITA' ACQUISITE DI COMPETENZA

(MIGLIAIA DI EURO)

AMMINISTRAZIONE/MISSIONE/PROGRAMMA	ECONOMIE (A)	DISPONIBILITA' ACQUISITE (LEGGE 31.12.09 N.196,Art.18 comma 3) (B)	TOTALE (C=A+B)	ECCEDEnze (D)	DIFFERENZE (E=C-D)
Servizi istituzionali e generali delle amministrazioni pubbliche (32)	5.393	-	5.393	-	5.393
Indirizzo politico (32.2)	1.371	-	1.371	-	1.371
Servizi e affari generali per le amministrazioni di competenza (32.3)	4.021	-	4.021	-	4.021
Fondi da ripartire (33)	-	-	-	-	-
Fondi da assegnare (33.1)	-	-	-	-	-
MINISTERO DELL'AMBIENTE E DELLA TUTELA DEL TERRITORIO E DEL MARE	16.526	-	16.526	-	16.526
Ricerca e innovazione (17)	11	-	11	-	11
Ricerca in materia ambientale (17.3)	11	-	11	-	11
Sviluppo sostenibile e tutela del territorio e dell'ambiente (18)	8.125	-	8.125	-	8.125
Valutazioni e autorizzazioni ambientali (18.3)	870	-	870	-	870
Sviluppo sostenibile, rapporti e attività internazionali (18.5)	793	-	793	-	793
Vigilanza, prevenzione e repressione in ambito ambientale (18.8)	2	-	2	-	2
Coordinamento generale, informazione e comunicazione (18.11)	344	-	344	-	344
Gestione delle risorse idriche, tutela del territorio e bonifiche (18.12)	1.616	-	1.616	-	1.616
Tutela e conservazione della fauna e della flora, salvaguardia della biodiversità e dell'ecosistema marino (18.13)	3.111	-	3.111	-	3.111
Prevenzione e gestione dei rifiuti, prevenzione degli inquinamenti (18.15)	733	-	733	-	733
Programmi e interventi per il governo dei cambiamenti climatici, gestione ambientale ed energie rinnovabili (18.16)	657	-	657	-	657
Servizi istituzionali e generali delle amministrazioni pubbliche (32)	2.695	-	2.695	-	2.695
Indirizzo politico (32.2)	1.843	-	1.843	-	1.843
Servizi e affari generali per le amministrazioni di competenza (32.3)	853	-	853	-	853
Fondi da ripartire (33)	5.694	-	5.694	-	5.694
Fondi da assegnare (33.1)	5.694	-	5.694	-	5.694
MINISTERO DELLE INFRASTRUTTURE E DEI TRASPORTI	205.065	-	205.065	-	205.065
L'Italia in Europa e nel mondo (4)	-	-	-	-	-
Cooperazione economica, finanziaria e infrastrutturale (4.16)	-	-	-	-	-
Ordine pubblico e sicurezza (7)	57.598	-	57.598	-	57.598
Sicurezza e controllo nei mari, nei porti e sulle coste (7.7)	57.598	-	57.598	-	57.598
Diritto alla mobilità e sviluppo dei sistemi di trasporto (13)	66.574	-	66.574	-	66.574
Sviluppo e sicurezza della mobilità stradale (13.1)	15.125	-	15.125	-	15.125
Autotrasporto ed intermodalità (13.2)	1.887	-	1.887	-	1.887
Sviluppo e sicurezza del trasporto aereo (13.4)	16.263	-	16.263	-	16.263
Sistemi ferroviari, sviluppo e sicurezza del trasporto ferroviario (13.5)	527	-	527	-	527
Sviluppo e sicurezza della mobilità locale (13.6)	5.177	-	5.177	-	5.177
Sviluppo e sicurezza della navigazione e del trasporto marittimo e per vie d'acqua interne (13.9)	27.594	-	27.594	-	27.594

TABELLA N. 3.1		ECONOMIE, ECCEDENZE E DISPONIBILITA' ACQUISITE DI COMPETENZA				
(MIGLIAIA DI EURO)						
AMMINISTRAZIONE/MISSIONE/PROGRAMMA	ECONOMIE (A)	DISPONIBILITA' ACQUISITE (LEGGE 31.12.09 N.196,Art.18 comma 3) (B)	TOTALE (C=A+B)	ECCEDENZE (D)	DIFFERENZE (E=C-D)	
Infrastrutture pubbliche e logistica (14)	50.922	-	50.922	-	50.922	
Sistemi idrici, idraulici ed elettrici (14.5)	4.641	-	4.641	-	4.641	
Sicurezza, vigilanza e regolamentazione in materia di opere pubbliche e delle costruzioni (14.9)	823	-	823	-	823	
Opere strategiche, edilizia statale ed interventi speciali e per pubbliche calamita' (14.10)	33.650	-	33.650	-	33.650	
Sistemi stradali, autostradali ed intermodali (14.11)	11.808	-	11.808	-	11.808	
Ricerca e innovazione (17)	-	-	-	-	-	
Ricerca nel settore dei trasporti (17.6)	-	-	-	-	-	
Casa e assetto urbanistico (19)	19.015	-	19.015	-	19.015	
Politiche abitative, urbane e territoriali (19.2)	19.015	-	19.015	-	19.015	
Servizi istituzionali e generali delle amministrazioni pubbliche (32)	10.957	-	10.957	-	10.957	
Indirizzo politico (32.2)	2.193	-	2.193	-	2.193	
Servizi e affari generali per le amministrazioni di competenza (32.3)	8.764	-	8.764	-	8.764	
Fondi da ripartire (33)	-	-	-	-	-	
Fondi da assegnare (33.1)	-	-	-	-	-	
MINISTERO DELLA DIFESA	279.797	-	279.797	-	279.797	
Difesa e sicurezza del territorio (5)	241.467	-	241.467	-	241.467	
Approntamento e impiego Carabinieri per la difesa e la sicurezza (5.1)	48.163	-	48.163	-	48.163	
Approntamento e impiego delle forze terrestri (5.2)	8.338	-	8.338	-	8.338	
Approntamento e impiego delle forze navali (5.3)	5.288	-	5.288	-	5.288	
Approntamento e impiego delle forze aeree (5.4)	3.364	-	3.364	-	3.364	
Interventi non direttamente connessi con l'operativita' dello strumento militare (5.5)	3.170	-	3.170	-	3.170	
Pianificazione generale delle Forze Armate e approvvigionamenti militari (5.6)	173.144	-	173.144	-	173.144	
Missioni militari di pace (5.8)	-	-	-	-	-	
Ricerca e innovazione (17)	19.700	-	19.700	-	19.700	
Ricerca tecnologica nel settore della difesa (17.11)	19.700	-	19.700	-	19.700	
Servizi istituzionali e generali delle amministrazioni pubbliche (32)	4.156	-	4.156	-	4.156	
Indirizzo politico (32.2)	1.412	-	1.412	-	1.412	
Servizi e affari generali per le amministrazioni di competenza (32.3)	2.744	-	2.744	-	2.744	
Fondi da ripartire (33)	14.474	-	14.474	-	14.474	
Fondi da assegnare (33.1)	14.474	-	14.474	-	14.474	
MINISTERO DELLE POLITICHE AGRICOLE ALIMENTARI E FORESTALI	44.295	-	44.295	-	44.295	
Ordine pubblico e sicurezza (7)	4.402	-	4.402	-	4.402	
Sicurezza pubblica in ambito rurale e montano (7.6)	4.402	-	4.402	-	4.402	
Soccorso civile (8)	12.563	-	12.563	-	12.563	
Interventi per soccorsi (8.1)	12.563	-	12.563	-	12.563	

TABELLA N. 3.1 ECONOMIE, ECCEDEnze E DISPONIBILITA' ACQUISITE DI COMPETENZA

(MIGLIAIA DI EURO)

AMMINISTRAZIONE/MISSIONE/PROGRAMMA	ECONOMIE (A)	DISPONIBILITA' ACQUISITE (LEGGE 31.12.09 N.196,Art.18 comma 3) (B)	TOTALE (C=A+B)	ECCEDEnze (D)	DIFFERENZE (E=C-D)
Agricoltura, politiche agroalimentari e pesca (9)	5.029	-	5.029	-	5.029
Politiche europee ed internazionali e dello sviluppo rurale (9.2)	1.046	-	1.046	-	1.046
Vigilanza, prevenzione e repressione frodi nel settore agricolo, agroalimentare, agroindustriale e forestale (9.5)	2.279	-	2.279	-	2.279
Politiche competitive, della qualità, agroalimentare, della pesca, dell'ippica e mezzi tecnici di produzione (9.6)	1.704	-	1.704	-	1.704
Sviluppo sostenibile e tutela del territorio e dell'ambiente (18)	18.042	-	18.042	-	18.042
Tutela e conservazione della fauna e della flora e salvaguardia della biodiversità (18.7)	18.042	-	18.042	-	18.042
Servizi istituzionali e generali delle amministrazioni pubbliche (32)	4.259	-	4.259	-	4.259
Indirizzo politico (32.2)	3.599	-	3.599	-	3.599
Servizi e affari generali per le amministrazioni di competenza (32.3)	660	-	660	-	660
Fondi da ripartire (33)	-	-	-	-	-
Fondi da assegnare (33.1)	-	-	-	-	-
MINISTERO DEI BENI E DELLE ATTIVITA' CULTURALI E DEL TURISMO	171.410	-	171.410	175.902	-4.491
Ricerca e innovazione (17)	-	-	-	517	-517
Ricerca educazione e formazione in materia di beni e attività culturali (17.4)	-	-	-	517	-517
Tutela e valorizzazione dei beni e attività culturali e paesaggistici (21)	170.212	-	170.212	174.743	-4.530
Sostegno, valorizzazione e tutela del settore dello spettacolo (21.2)	32	-	32	-	32
Vigilanza, prevenzione e repressione in materia di patrimonio culturale (21.5)	-	-	-	-	-
Tutela dei beni archeologici (21.6)	-	-	-	84.829	-84.829
Tutela e valorizzazione dei beni archivistici (21.9)	412	-	412	-	412
Tutela e valorizzazione dei beni librari, promozione e sostegno del libro e dell'editoria (21.10)	-	-	-	940	-940
Tutela delle belle arti e tutela e valorizzazione del paesaggio (21.12)	-	-	-	87.770	-87.770
Valorizzazione del patrimonio culturale e coordinamento del sistema museale (21.13)	165.877	-	165.877	-	165.877
Coordinamento ed indirizzo per la salvaguardia del patrimonio culturale (21.14)	-	-	-	1.204	-1.204
Tutela del patrimonio culturale (21.15)	2.288	-	2.288	-	2.288
Tutela e promozione dell'arte e dell'architettura contemporanea e delle periferie urbane (21.16)	1.604	-	1.604	-	1.604
Turismo (31)	-	-	-	484	-484
Sviluppo e competitività del turismo (31.1)	-	-	-	484	-484
Servizi istituzionali e generali delle amministrazioni pubbliche (32)	1.198	-	1.198	158	1.039
Indirizzo politico (32.2)	1.198	-	1.198	-	1.198
Servizi e affari generali per le amministrazioni di competenza (32.3)	-	-	-	158	-158
Fondi da ripartire (33)	-	-	-	-	-
Fondi da assegnare (33.1)	-	-	-	-	-

TABELLA N. 3.1 ECONOMIE, ECCEDEnze E DISPONIBILITA' ACQUISITE DI COMPETENZA

(MIGLIAIA DI EURO)

AMMINISTRAZIONE/MISSIONE/PROGRAMMA	ECONOMIE (A)	DISPONIBILITA' ACQUISITE (LEGGE 31.12.09 N.196,Art.18 comma 3) (B)	TOTALE (C=A+B)	ECCEDEnze (D)	DIFFERENZE (E=C-D)
MINISTERO DELLA SALUTE	17.094	-	17.094	-	17.094
Ricerca e innovazione (17)	256	-	256	-	256
Ricerca per il settore della sanità pubblica (17.20)	173	-	173	-	173
Ricerca per il settore zooprofilattico (17.21)	83	-	83	-	83
Tutela della salute (20)	14.540	-	14.540	-	14.540
Prevenzione e promozione della salute umana ed assistenza sanitaria al personale navigante e aeronavigante (20.1)	9.542	-	9.542	-	9.542
Sanità pubblica veterinaria (20.2)	1.228	-	1.228	-	1.228
Programmazione del Servizio Sanitario Nazionale per l'erogazione dei Livelli Essenziali di Assistenza (20.3)	389	-	389	-	389
Regolamentazione e vigilanza in materia di prodotti farmaceutici ed altri prodotti sanitari ad uso umano (20.4)	153	-	153	-	153
Vigilanza, prevenzione e repressione nel settore sanitario (20.5)	241	-	241	-	241
Comunicazione e promozione per la tutela della salute umana e della sanità pubblica veterinaria e attività e coordinamento in ambito internazionale (20.6)	1.777	-	1.777	-	1.777
Vigilanza sugli enti e sicurezza delle cure (20.7)	177	-	177	-	177
Sicurezza degli alimenti e nutrizione (20.8)	362	-	362	-	362
Attività consultiva per la tutela della salute (20.9)	183	-	183	-	183
Sistemi informativi per la tutela della salute e il governo del Servizio Sanitario Nazionale (20.10)	57	-	57	-	57
Regolamentazione e vigilanza delle professioni sanitarie (20.11)	65	-	65	-	65
Coordinamento generale in materia di tutela della salute, innovazione e politiche internazionali (20.12)	365	-	365	-	365
Servizi istituzionali e generali delle amministrazioni pubbliche (32)	2.298	-	2.298	-	2.298
Indirizzo politico (32.2)	1.420	-	1.420	-	1.420
Servizi e affari generali per le amministrazioni di competenza (32.3)	878	-	878	-	878
Fondi da ripartire (33)	-	-	-	-	-
Fondi da assegnare (33.1)	-	-	-	-	-
TOTALE COMPLESSIVO	31.548.573	27.344	31.575.917	436.083	31.139.835

TABELLA N. 3.2 ECONOMIE, ECCEDENZE E DISPONIBILITA' ACQUISITE DI COMPETENZA

(MIGLIAIA DI EURO)

MISSIONE/AMMINISTRAZIONE/PROGRAMMA	ECONOMIE (A)	DISPONIBILITA' ACQUISITE (LEGGE 31.12.09 N.196,Art.18 comma 3) (B)	TOTALE (C=A+B)	ECCEDENZE (D)	DIFFERENZE (E=C-D)
Organi costituzionali, a rilevanza costituzionale e Presidenza del Consiglio dei ministri (1)	74	-	74	-	74
MINISTERO DELL'ECONOMIA E DELLE FINANZE					
Organi costituzionali (1.1)	74	-	74	-	74
Organi a rilevanza costituzionale (1.2)	65	-	65	-	65
Presidenza del Consiglio dei Ministri (1.3)	8	-	8	-	8
Amministrazione generale e supporto alla rappresentanza generale di Governo e dello Stato sul territorio (2)	-	-	-	-	-
MINISTERO DELL'INTERNO	16.623	-	16.623	-	16.623
Attuazione da parte delle Prefetture - Uffici Territoriali del Governo delle missioni del Ministero dell'Interno sul territorio (2.2)	16.623	-	16.623	-	16.623
Supporto alla rappresentanza generale di Governo e dello Stato sul territorio e amministrazione generale sul territorio (2.3)	90	-	90	-	90
Relazioni finanziarie con le autonomie territoriali (3)	136.239	-	136.239	-	136.239
MINISTERO DELL'ECONOMIA E DELLE FINANZE	89.585	-	89.585	-	89.585
Erogazioni a Enti territoriali per interventi di settore (3.1)	29	-	29	-	29
Federalismo (3.4)	13.417	-	13.417	-	13.417
Regolazioni contabili ed altri trasferimenti alle Regioni a statuto speciale (3.5)	74.529	-	74.529	-	74.529
Concorso dello Stato al finanziamento della spesa sanitaria (3.6)	1.489	-	1.489	-	1.489
Rapporti finanziari con Enti territoriali (3.7)	121	-	121	-	121
MINISTERO DELL'INTERNO	46.654	-	46.654	-	46.654
Interventi, servizi e supporto alle autonomie territoriali (3.2)	1.244	-	1.244	-	1.244
Elaborazione, quantificazione, e assegnazione dei trasferimenti erariali; determinazione dei rimborsi agli enti locali anche in via perequativa (3.3)	45.398	-	45.398	-	45.398
Gestione dell'albo dei segretari comunali e provinciali (3.8)	12	-	12	-	12
L'Italia in Europa e nel mondo (4)	1.200.639	-	1.200.639	-	1.200.363
MINISTERO DELL'ECONOMIA E DELLE FINANZE	1.127.021	-	1.127.021	-	1.127.021
Partecipazione italiana alle politiche di bilancio in ambito UE (4.10)	1.125.656	-	1.125.656	-	1.125.656
Politica economica e finanziaria in ambito internazionale (4.11)	1.365	-	1.365	-	1.365
MINISTERO DEGLI AFFARI ESTERI E DELLA COOPERAZIONE INTERNAZIONALE	73.617	-	73.617	275	73.342
Protocollo internazionale (4.1)	1.488	-	1.488	-	1.488
Cooperazione allo sviluppo (4.2)	33.194	-	33.194	-	33.194
Cooperazione economica e relazioni internazionali (4.4)	1.693	-	1.693	-	1.693
Promozione della pace e sicurezza internazionale (4.6)	13.323	-	13.323	-	13.323
Integrazione europea (4.7)	2.803	-	2.803	-	2.803
Italiani nel mondo e politiche migratorie (4.8)	1.088	-	1.088	-	1.088
Promozione del sistema Paese (4.9)	9.449	-	9.449	-	9.449
Presenza dello Stato all'estero tramite le strutture diplomatico-consolari (4.12)	323	-	323	-	323

TABELLA N. 3.2		ECONOMIE, ECCEDENZE E DISPONIBILITA' ACQUISITE DI COMPETENZA				
(MIGLIAIA DI EURO)						
MISSIONE/AMMINISTRAZIONE/PROGRAMMA	ECONOMIE (A)	DISPONIBILITA' ACQUISITE (LEGGE 31.12.09 N.196,Art.18 comma 3) (B)	TOTALE (C=A+B)	ECCEDENZE (D)	DIFFERENZE (E=C-D)	
Rappresentanza all'estero e servizi ai cittadini e alle imprese (4.13)	9.937	-	9.937	-	9.937	
Coordinamento dell'Amministrazione in ambito internazionale (4.14)	-	-	-	275	-275	
Comunicazione in ambito internazionale (4.15)	319	-	319	-	319	
MINISTERO DELLE INFRASTRUTTURE E DEI TRASPORTI	-	-	-	-	-	
Cooperazione economica, finanziaria e infrastrutturale (4.16)	-	-	-	-	-	
Difesa e sicurezza del territorio (5)	241.987	-	241.987	-	241.987	
MINISTERO DELL'ECONOMIA E DELLE FINANZE	520	-	520	-	520	
Missioni militari di pace (5.8)	520	-	520	-	520	
MINISTERO DELLA DIFESA	241.467	-	241.467	-	241.467	
Approntamento e impiego Carabinieri per la difesa e la sicurezza (5.1)	48.163	-	48.163	-	48.163	
Approntamento e impiego delle forze terrestri (5.2)	8.338	-	8.338	-	8.338	
Approntamento e impiego delle forze navali (5.3)	5.288	-	5.288	-	5.288	
Approntamento e impiego delle forze aeree (5.4)	3.364	-	3.364	-	3.364	
Interventi non direttamente connessi con l'operativita' dello strumento militare (5.5)	3.170	-	3.170	-	3.170	
Pianificazione generale delle Forze Armate e approvvigionamenti militari (5.6)	173.144	-	173.144	-	173.144	
Missioni militari di pace (5.8)	-	-	-	-	-	
Giustizia (6)	52.914	-	52.914	1.079	51.834	
MINISTERO DELL'ECONOMIA E DELLE FINANZE	3.709	-	3.709	-	3.709	
Giustizia tributaria (6.5)	3.709	-	3.709	-	3.709	
MINISTERO DELLA GIUSTIZIA	49.204	-	49.204	1.079	48.125	
Amministrazione penitenziaria (6.1)	36.101	-	36.101	-	36.101	
Giustizia civile e penale (6.2)	-	-	-	1.079	-1.079	
Giustizia minorile (6.3)	13.104	-	13.104	-	13.104	
Ordine pubblico e sicurezza (7)	209.536	-	209.536	-	209.536	
MINISTERO DELL'ECONOMIA E DELLE FINANZE	97.071	-	97.071	-	97.071	
Sicurezza democratica (7.4)	-	-	-	-	-	
Concorso della Guardia di Finanza alla sicurezza pubblica (7.5)	97.071	-	97.071	-	97.071	
MINISTERO DELL'INTERNO	50.465	-	50.465	-	50.465	
Contrasto al crimine, tutela dell'ordine e della sicurezza pubblica (7.8)	28.629	-	28.629	-	28.629	
Servizio permanente dell'Arma dei Carabinieri per la tutela dell'ordine e la sicurezza pubblica (7.9)	910	-	910	-	910	
Pianificazione e coordinamento Forze di polizia (7.10)	20.926	-	20.926	-	20.926	
MINISTERO DELLE INFRASTRUTTURE E DEI TRASPORTI	57.598	-	57.598	-	57.598	
Sicurezza e controllo nei mari, nei porti e sulle coste (7.7)	57.598	-	57.598	-	57.598	
MINISTERO DELLE POLITICHE AGRICOLE ALIMENTARI E FORESTALI	4.402	-	4.402	-	4.402	
Sicurezza pubblica in ambito rurale e montano (7.6)	4.402	-	4.402	-	4.402	

TABELLA N. 3.2 ECONOMIE, ECCEDENZE E DISPONIBILITA' ACQUISITE DI COMPETENZA

(MIGLIAIA DI EURO)

MISSIONE/AMMINISTRAZIONE/PROGRAMMA	ECONOMIE (A)	DISPONIBILITA' ACQUISITE (LEGGE 31.12.09 N.196,Art.18 comma 3) (B)	TOTALE (C=A+B)	ECCEDENZE (D)	DIFFERENZE (E=C-D)
Soccorso civile (8)	109.784	-	109.784	-	109.784
MINISTERO DELL'ECONOMIA E DELLE FINANZE	40.543	-	40.543	-	40.543
Interventi per pubbliche calamita' (8.4)	6.999	-	6.999	-	6.999
Protezione civile (8.5)	33.544	-	33.544	-	33.544
MINISTERO DELL'INTERNO	56.678	-	56.678	-	56.678
Gestione del sistema nazionale di difesa civile (8.2)	330	-	330	-	330
Prevenzione dal rischio e soccorso pubblico (8.3)	56.349	-	56.349	-	56.349
MINISTERO DELLE POLITICHE AGRICOLE ALIMENTARI E FORESTALI	12.563	-	12.563	-	12.563
Interventi per soccorsi (8.1)	12.563	-	12.563	-	12.563
Agricoltura, politiche agroalimentari e pesca (9)	5.029	-	5.029	-	5.029
MINISTERO DELL'ECONOMIA E DELLE FINANZE	-	-	-	-	-
Sostegno al settore agricolo (9.3)	-	-	-	-	-
MINISTERO DELLE POLITICHE AGRICOLE ALIMENTARI E FORESTALI	5.029	-	5.029	-	5.029
Politiche europee ed internazionali e dello sviluppo rurale (9.2)	1.046	-	1.046	-	1.046
Vigilanza, prevenzione e repressione frodi nel settore agricolo, agroalimentare, agroindustriale e forestale (9.5)	2.279	-	2.279	-	2.279
Politiche competitive, della qualita' agroalimentare, della pesca, dell'ippica e mezzi tecnici di produzione (9.6)	1.704	-	1.704	-	1.704
Energia e diversificazione delle fonti energetiche (10)	4.256	-	4.256	-	4.256
MINISTERO DELLO SVILUPPO ECONOMICO	4.256	-	4.256	-	4.256
Sicurezza approvvigionamento, infrastrutture mercati gas e petrolio e relazioni internazionali nel settore energetico (10.6)	132	-	132	-	132
Regolamentazione del settore elettrico, nucleare, delle energie rinnovabili e dell'efficienza energetica, ricerca per lo sviluppo sostenibile (10.7)	845	-	845	-	845
Sviluppo, innovazione, regolamentazione e gestione delle risorse minerarie ed energetiche (10.8)	3.280	-	3.280	-	3.280
Competitivita' e sviluppo delle imprese (11)	94.628	-	94.628	-	94.628
MINISTERO DELL'ECONOMIA E DELLE FINANZE	89.238	-	89.238	-	89.238
Incentivi alle imprese per interventi di sostegno (11.8)	61.108	-	61.108	-	61.108
Interventi di sostegno tramite il sistema della fiscalita' (11.9)	28.130	-	28.130	-	28.130
MINISTERO DELLO SVILUPPO ECONOMICO	5.390	-	5.390	-	5.390
Promozione e attuazione di politiche di sviluppo, competitivita' e innovazione, di responsabilita' sociale d'impresa e movimento cooperativo (11.5)	394	-	394	-	394
Vigilanza sugli enti, sul sistema cooperativo e sulle gestioni commissariati (11.6)	103	-	103	-	103
Incentivazione del sistema produttivo (11.7)	2.728	-	2.728	-	2.728
Lotta alla contraffazione e tutela della proprieta' industriale (11.10)	1.569	-	1.569	-	1.569
Coordinamento azione amministrativa, attuazione di indirizzi e programmi per favorire competitivita' e sviluppo delle imprese, dei servizi di comunicazione e del settore energetico (11.11)	595	-	595	-	595

TABELLA N. 3.2		ECONOMIE, ECCEDENZE E DISPONIBILITA' ACQUISITE DI COMPETENZA				
(MIGLIAIA DI EURO)						
MISSIONE/AMMINISTRAZIONE/PROGRAMMA	ECONOMIE (A)	DISPONIBILITA' ACQUISITE (LEGGE 31.12.09 N.196,Art.18 comma 3) (B)	TOTALE (C=A+B)	ECCEDENZE (D)	DIFFERENZE (E=C-D)	
Regolazione dei mercati (12)	684	-	684	-	684	
MINISTERO DELLO SVILUPPO ECONOMICO	684	-	684	-	684	
Vigilanza sui mercati e sui prodotti, promozione della concorrenza e tutela dei consumatori (12.4)	684	-	684	-	684	
Diritto alla mobilità' e sviluppo dei sistemi di trasporto (13)	66.574	-	66.574	-	66.574	
MINISTERO DELL'ECONOMIA E DELLE FINANZE	-	-	-	-	-	
Sostegno allo sviluppo del trasporto (13.8)	-	-	-	-	-	
MINISTERO DELLE INFRASTRUTTURE E DEI TRASPORTI	66.574	-	66.574	-	66.574	
Sviluppo e sicurezza della mobilità' stradale (13.1)	15.125	-	15.125	-	15.125	
Autotrasporto ed intermodalita' (13.2)	1.887	-	1.887	-	1.887	
Sviluppo e sicurezza del trasporto aereo (13.4)	16.263	-	16.263	-	16.263	
Sistemi ferroviari, sviluppo e sicurezza del trasporto ferroviario (13.5)	527	-	527	-	527	
Sviluppo e sicurezza della mobilità' locale (13.6)	5.177	-	5.177	-	5.177	
Sviluppo e sicurezza della navigazione e del trasporto marittimo e per vie d'acqua interne (13.9)	27.594	-	27.594	-	27.594	
Infrastrutture pubbliche e logistica (14)	50.922	-	50.922	-	50.922	
MINISTERO DELL'ECONOMIA E DELLE FINANZE	-	-	-	-	-	
Opere pubbliche e infrastrutture (14.8)	-	-	-	-	-	
MINISTERO DELLE INFRASTRUTTURE E DEI TRASPORTI	50.922	-	50.922	-	50.922	
Sistemi idrici, idraulici ed elettrici (14.5)	4.641	-	4.641	-	4.641	
Sicurezza, vigilanza e regolamentazione in materia di opere pubbliche e delle costruzioni (14.9)	823	-	823	-	823	
Opere strategiche, edilizia statale ed interventi speciali e per pubbliche calamita' (14.10)	33.650	-	33.650	-	33.650	
Sistemi stradali, autostradali ed intermodali (14.11)	11.808	-	11.808	-	11.808	
Comunicazioni (15)	1.936	-	1.936	-	1.936	
MINISTERO DELL'ECONOMIA E DELLE FINANZE	-	-	-	-	-	
Servizi postali e telefonici (15.3)	-	-	-	-	-	
Sostegno all'editoria (15.4)	-	-	-	-	-	
MINISTERO DELLO SVILUPPO ECONOMICO	1.936	-	1.936	-	1.936	
Pianificazione, regolamentazione, vigilanza e controllo delle comunicazioni elettroniche e radiodiffusione, riduzione inquinamento elettromagnetico (15.5)	472	-	472	-	472	
Servizi di Comunicazione Elettronica, di Radiodiffusione e Postali (15.8)	228	-	228	-	228	
Attività territoriali in materia di comunicazioni e di vigilanza sui mercati e sui prodotti (15.9)	1.236	-	1.236	-	1.236	
Commercio internazionale ed internazionalizzazione del sistema produttivo (16)	260	-	260	-	260	
MINISTERO DELLO SVILUPPO ECONOMICO	260	-	260	-	260	
Politica commerciale in ambito internazionale (16.4)	161	-	161	-	161	

TABELLA N. 3.2 ECONOMIE, ECCEDEnze E DISPONIBILITA' ACQUISITE DI COMPETENZA

(MIGLIAIA DI EURO)

MISSIONE/AMMINISTRAZIONE/PROGRAMMA	ECONOMIE (A)	DISPONIBILITA' ACQUISITE (LEGGE 31.12.09 N.196,Art.18 comma 3) (B)	TOTALE (C=A+B)	ECCEDEnze (D)	DIFFERENZE (E=C-D)
Sostegno all'intermodalizzazione delle imprese e promozione del made in Italy (16.5)	99	-	99	-	99
Ricerca e innovazione (17)	21.734	-	21.734	678	21.056
MINISTERO DELL'ECONOMIA E DELLE FINANZE	815	-	815	-	815
Ricerca di base e applicata (17.15)	815	-	815	-	815
MINISTERO DELLO SVILUPPO ECONOMICO	-	-	-	161	-161
Ricerca, innovazione, tecnologie e servizi per lo sviluppo delle comunicazioni e della società dell'informazione (17.18)	-	-	-	161	-161
MINISTERO DELL'ISTRUZIONE, DELL'UNIVERSITA' E DELLA RICERCA	952	-	952	-	952
Ricerca scientifica e tecnologica di base e applicata (17.22)	952	-	952	-	952
MINISTERO DELL'AMBIENTE E DELLA TUTELA DEL TERRITORIO E DEL MARE	11	-	11	-	11
Ricerca in materia ambientale (17.3)	11	-	11	-	11
MINISTERO DELLE INFRASTRUTTURE E DEI TRASPORTI	-	-	-	-	-
Ricerca nel settore dei trasporti (17.6)	-	-	-	-	-
MINISTERO DELLA DIFESA	19.700	-	19.700	-	19.700
Ricerca tecnologica nel settore della difesa (17.11)	19.700	-	19.700	-	19.700
MINISTERO DEI BENI E DELLE ATTIVITA' CULTURALI E DEL TURISMO	-	-	-	517	-517
Ricerca educazione e formazione in materia di beni e attivita' culturali (17.4)	-	-	-	517	-517
MINISTERO DELLA SALUTE	256	-	256	-	256
Ricerca per il settore della sanità pubblica (17.20)	173	-	173	-	173
Ricerca per il settore zooprofilattico (17.21)	83	-	83	-	83
Sviluppo sostenibile e tutela del territorio e dell'ambiente (18)	28.065	-	28.065	-	28.065
MINISTERO DELL'ECONOMIA E DELLE FINANZE	1.898	-	1.898	-	1.898
Sostegno allo sviluppo sostenibile (18.14)	1.898	-	1.898	-	1.898
MINISTERO DELL'AMBIENTE E DELLA TUTELA DEL TERRITORIO E DEL MARE	8.125	-	8.125	-	8.125
Valutazioni e autorizzazioni ambientali (18.3)	870	-	870	-	870
Sviluppo sostenibile, rapporti e attività internazionali (18.5)	793	-	793	-	793
Vigilanza, prevenzione e repressione in ambito ambientale (18.8)	2	-	2	-	2
Coordinamento generale, informazione e comunicazione (18.11)	344	-	344	-	344
Gestione delle risorse idriche, tutela del territorio e bonifiche (18.12)	1.616	-	1.616	-	1.616
Tutela e conservazione della fauna e della flora, salvaguardia della biodiversità e dell'ecosistema marino (18.13)	3.111	-	3.111	-	3.111
Prevenzione e gestione dei rifiuti, prevenzione degli inquinamenti (18.15)	733	-	733	-	733
Programmi e interventi per il governo dei cambiamenti climatici, gestione ambientale ed energie rinnovabili (18.16)	657	-	657	-	657
MINISTERO DELLE POLITICHE AGRICOLE ALIMENTARI E FORESTALI	18.042	-	18.042	-	18.042
Tutela e conservazione della fauna e della flora e salvaguardia della biodiversità (18.7)	18.042	-	18.042	-	18.042

TABELLA N. 3.2 ECONOMIE, ECCEDENZE E DISPONIBILITA' ACQUISITE DI COMPETENZA

(MIGLIAIA DI EURO)

MISSIONE/AMMINISTRAZIONE/PROGRAMMA	ECONOMIE (A)	DISPONIBILITA' ACQUISITE (LEGGE 31.12.09 N.196,Art.18 comma 3) (B)	TOTALE (C=A+B)	ECCEDENZE (D)	DIFFERENZE (E=C-D)
Casa e assetto urbanistico (19)	19.015	-	19.015	-	19.015
MINISTERO DELL'ECONOMIA E DELLE FINANZE	-	-	-	-	-
Edilizia abitativa e politiche territoriali (19.1)	-	-	-	-	-
MINISTERO DELLE INFRASTRUTTURE E DEI TRASPORTI	19.015	-	19.015	-	19.015
Politiche abitative, urbane e territoriali (19.2)	19.015	-	19.015	-	19.015
Tutela della salute (20)	14.540	-	14.540	-	14.540
MINISTERO DELLA SALUTE	14.540	-	14.540	-	14.540
Prevenzione e promozione della salute umana ed assistenza sanitaria al personale navigante e aeronavigante (20.1)	9.542	-	9.542	-	9.542
Sanita' pubblica veterinaria (20.2)	1.228	-	1.228	-	1.228
Programmazione del Servizio Sanitario Nazionale per l'erogazione dei Livelli Essenziali di Assistenza (20.3)	389	-	389	-	389
Regolamentazione e vigilanza in materia di prodotti farmaceutici ed altri prodotti sanitari ad uso umano (20.4)	153	-	153	-	153
Vigilanza, prevenzione e repressione nel settore sanitario (20.5)	241	-	241	-	241
Comunicazione e promozione per la tutela della salute umana e della sanita' pubblica veterinaria e attivita' e coordinamento in ambito internazionale (20.6)	1.777	-	1.777	-	1.777
Vigilanza sugli enti e sicurezza delle cure (20.7)	177	-	177	-	177
Sicurezza degli alimenti e nutrizione (20.8)	362	-	362	-	362
Attivita' consultiva per la tutela della salute (20.9)	183	-	183	-	183
Sistemi informativi per la tutela della salute e il governo del Servizio Sanitario Nazionale (20.10)	57	-	57	-	57
Regolamentazione e vigilanza delle professioni sanitarie (20.11)	65	-	65	-	65
Coordinamento generale in materia di tutela della salute, innovazione e politiche internazionali (20.12)	365	-	365	-	365
Tutela e valorizzazione dei beni e attivita' culturali e paesaggistici (21)	170.212	-	170.212	174.743	-4.530
MINISTERO DEI BENI E DELLE ATTIVITA' CULTURALI E DEL TURISMO	170.212	-	170.212	174.743	-4.530
Sostegno, valorizzazione e tutela del settore dello spettacolo (21.2)	32	-	32	-	32
Vigilanza, prevenzione e repressione in materia di patrimonio culturale (21.5)	-	-	-	-	-
Tutela dei beni archeologici (21.6)	-	-	-	84.829	-84.829
Tutela e valorizzazione dei beni archivistici (21.9)	412	-	412	-	412
Tutela e valorizzazione dei beni librari, promozione e sostegno del libro e dell'editoria (21.10)	-	-	-	940	-940
Tutela delle belle arti e tutela e valorizzazione del paesaggio (21.12)	-	-	-	87.770	-87.770
Valorizzazione del patrimonio culturale e coordinamento del sistema museale (21.13)	165.877	-	165.877	-	165.877
Coordinamento ed indirizzo per la salvaguardia del patrimonio culturale (21.14)	-	-	-	1.204	-1.204
Tutela del patrimonio culturale (21.15)	2.288	-	2.288	-	2.288
Tutela e promozione dell'arte e dell'architettura contemporanea e delle periferie urbane (21.16)	1.604	-	1.604	-	1.604

TABELLA N. 3.2 ECONOMIE, ECCEDENZE E DISPONIBILITA' ACQUISITE DI COMPETENZA

(MIGLIAIA DI EURO)

MISSIONE/AMMINISTRAZIONE/PROGRAMMA	ECONOMIE (A)	DISPONIBILITA' ACQUISITE (LEGGE 31.12.09 N.196,Art.18 comma 3) (B)	TOTALE (C=A+B)	ECCEDENZE (D)	DIFFERENZE (E=C-D)
Istruzione scolastica (22)	14.137	-	14.137	258.657	-244.520
MINISTERO DELL'ECONOMIA E DELLE FINANZE	-	-	-	-	-
Sostegno all'istruzione (22.10)	-	-	-	-	-
MINISTERO DELL'ISTRUZIONE, DELL'UNIVERSITA' E DELLA RICERCA	14.137	-	14.137	258.657	-244.520
Programmazione e coordinamento dell'istruzione scolastica (22.1)	11.346	-	11.346	-	11.346
Istruzione prescolastica (22.2)	-	-	-	884	-884
Iniziative per lo sviluppo del sistema istruzione scolastica e per il diritto allo studio (22.8)	1.494	-	1.494	-	1.494
Istituzioni scolastiche non statali (22.9)	-	-	-	-	-
Istruzione primaria (22.11)	253	-	253	-	253
Istruzione secondaria di primo grado (22.12)	-	-	-	102.800	-102.800
Istruzione secondaria di secondo grado (22.13)	919	-	919	-	919
Istruzione post-secondaria, degli adulti e livelli essenziali per l'istruzione e formazione professionale (22.15)	-	-	-	154.652	-154.652
Realizzazione degli indirizzi e delle politiche in ambito territoriale in materia di istruzione (22.16)	126	-	126	-	126
Istruzione universitaria e formazione post-universitaria (23)	5.807	-	5.807	-	5.807
MINISTERO DELL'ISTRUZIONE, DELL'UNIVERSITA' E DELLA RICERCA	5.807	-	5.807	-	5.807
Diritto allo studio nell'istruzione universitaria (23.1)	958	-	958	-	958
Istituti di alta cultura (23.2)	49	-	49	-	49
Sistema universitario e formazione post-universitaria (23.3)	4.801	-	4.801	-	4.801
Diritti sociali, politiche sociali e famiglia (24)	202.566	-	202.566	-	202.566
MINISTERO DELL'ECONOMIA E DELLE FINANZE	200.908	-	200.908	-	200.908
Terzo settore (associazionismo, volontariato, Onlus e formazioni sociali) e "responsabilita' sociale delle imprese e delle organizzazioni" (24.2)	-	-	-	-	-
Lotta alle dipendenze (24.4)	-	-	-	-	-
Protezione sociale per particolari categorie (24.5)	15.451	-	15.451	-	15.451
Garanzia dei diritti dei cittadini (24.6)	16.912	-	16.912	-	16.912
Sostegno alla famiglia (24.7)	-	-	-	-	-
Promozione e garanzia dei diritti e delle pari opportunita' (24.8)	-	-	-	-	-
Sostegno in favore di pensionati di guerra ed assimilati, perseguitati politici e razziali (24.11)	168.545	-	168.545	-	168.545
MINISTERO DEL LAVORO E DELLE POLITICHE SOCIALI	1.657	-	1.657	-	1.657
Terzo settore (associazionismo, volontariato, Onlus e formazioni sociali) e "responsabilita' sociale delle imprese e delle organizzazioni" (24.2)	1.191	-	1.191	-	1.191
Trasferimenti assistenziali a enti previdenziali, finanziamento nazionale spesa sociale, programmazione, monitoraggio e valutazione politiche sociali e di inclusione attiva (24.12)	466	-	466	-	466
Politiche previdenziali (25)	88.776	-	88.776	-	88.776
MINISTERO DELL'ECONOMIA E DELLE FINANZE	87.530	-	87.530	-	87.530
Previdenza obbligatoria e complementare, sicurezza sociale - trasferimenti agli enti ed organismi interessati (25.2)	87.530	-	87.530	-	87.530

TABELLA N. 3.2 ECONOMIE, ECCEDENZE E DISPONIBILITA' ACQUISITE DI COMPETENZA

(MIGLIAIA DI EURO)

MISSIONE/AMMINISTRAZIONE/PROGRAMMA	ECONOMIE (A)	DISPONIBILITA' ACQUISITE (LEGGE 31.12.09 N.196,Art.18 comma 3) (B)	TOTALE (C=A+B)	ECCEDENZE (D)	DIFFERENZE (E=C-D)
MINISTERO DEL LAVORO E DELLE POLITICHE SOCIALI	1.246	-	1.246	-	1.246
Previdenza obbligatoria e complementare, assicurazioni sociali (25.3)	1.246	-	1.246	-	1.246
Politiche per il lavoro (26)	51.651	-	51.651	8	51.643
MINISTERO DELL'ECONOMIA E DELLE FINANZE	5.639	-	5.639	-	5.639
Infortunati sul lavoro (26.2)	5.639	-	5.639	-	5.639
MINISTERO DEL LAVORO E DELLE POLITICHE SOCIALI	46.012	-	46.012	8	46.005
Politiche passive del lavoro e incentivi all'occupazione (26.6)	1.104	-	1.104	-	1.104
Coordinamento e integrazione delle politiche del lavoro e delle politiche sociali, innovazione e coordinamento amministrativo (26.7)	13.630	-	13.630	-	13.630
Politiche di regolamentazione in materia di rapporti di lavoro (26.8)	720	-	720	-	720
Programmazione e coordinamento della vigilanza in materia di prevenzione e osservanza delle norme di legislazione sociale e del lavoro (26.9)	485	-	485	-	485
Politiche attive del lavoro, i servizi per il lavoro e la formazione (26.10)	1.678	-	1.678	-	1.678
Servizi territoriali per il lavoro (26.11)	28.395	-	28.395	-	28.395
Sistemi informativi per il lavoro e servizi di comunicazione istituzionale in materia di politiche del lavoro e politiche sociali (26.12)	-	-	-	8	-8
Immigrazione, accoglienza e garanzia dei diritti (27)	2.239	-	2.239	-	2.239
MINISTERO DELL'ECONOMIA E DELLE FINANZE	-	-	-	-	-
Rapporti con le confessioni religiose (27.7)	-	-	-	-	-
MINISTERO DEL LAVORO E DELLE POLITICHE SOCIALI	335	-	335	-	335
Flussi migratori per motivi di lavoro e politiche di integrazione sociale delle persone immigrate (27.6)	335	-	335	-	335
MINISTERO DELL'INTERNO	1.904	-	1.904	-	1.904
Flussi migratori, garanzia dei diritti e interventi per lo sviluppo della coesione sociale (27.2)	1.688	-	1.688	-	1.688
Rapporti con le confessioni religiose e amministrazione del patrimonio del Fondo Edifici di Culto (27.5)	216	-	216	-	216
Sviluppo e riequilibrio territoriale (28)	673.548	-	673.548	-	673.548
MINISTERO DELL'ECONOMIA E DELLE FINANZE	673.548	-	673.548	-	673.548
Sostegno alle politiche nazionali e comunitarie rivolte a promuovere la crescita ed il superamento degli squilibri socio-economici territoriali (28.4)	673.548	-	673.548	-	673.548
Politiche economico-finanziarie e di bilancio (29)	2.181.538	-	2.181.538	-	2.181.538
MINISTERO DELL'ECONOMIA E DELLE FINANZE	2.181.538	-	2.181.538	-	2.181.538
Regolazione giurisdizione e coordinamento del sistema della fiscalita' (29.1)	349.933	-	349.933	-	349.933
Prevenzione e repressione delle frodi e delle violazioni agli obblighi fiscali (29.3)	87.008	-	87.008	-	87.008
Regolamentazione e vigilanza sul settore finanziario (29.4)	4.486	-	4.486	-	4.486
Regolazioni contabili, restituzioni e rimborsi d'imposte (29.5)	1.681.918	-	1.681.918	-	1.681.918
Analisi e programmazione economico-finanziaria (29.6)	29.436	-	29.436	-	29.436

TABELLA N. 3.2 ECONOMIE, ECCEDEnze E DISPONIBILITA' ACQUISITE DI COMPETENZA

(MIGLIAIA DI EURO)

MISSIONE/AMMINISTRAZIONE/PROGRAMMA	ECONOMIE (A)	DISPONIBILITA' ACQUISITE (LEGGE 31.12.09 N.196,Art.18 comma 3) (B)	TOTALE (C=A+B)	ECCEDEnze (D)	DIFFERENZE (E=C-D)
Analisi, monitoraggio e controllo della finanza pubblica e politiche di bilancio (29.7)	19.604	-	19.604	-	19.604
Supporto all'azione di controllo, vigilanza e amministrazione generale della Ragioneria generale dello Stato sul territorio (29.8)	9.152	-	9.152	-	9.152
Giovani e sport (30)	926	-	926	-	926
MINISTERO DELL'ECONOMIA E DELLE FINANZE	926	-	926	-	926
Attività ricreative e sport (30.1)	926	-	926	-	926
Incentivazione e sostegno alla gioventù (30.2)	-	-	-	-	-
Turismo (31)	-	-	-	-	-
MINISTERO DEI BENI E DELLE ATTIVITA' CULTURALI E DEL TURISMO	-	-	-	-	-
Sviluppo e competitività del turismo (31.1)	-	-	-	-	-
Servizi istituzionali e generali delle amministrazioni pubbliche (32)	84.076	-	84.076	-	83.917
MINISTERO DELL'ECONOMIA E DELLE FINANZE	29.443	-	29.443	-	29.443
Indirizzo politico (32.2)	4.038	-	4.038	-	4.038
Servizi e affari generali per le amministrazioni di competenza (32.3)	7.932	-	7.932	-	7.932
Servizi generali, formativi ed approvvigionamenti per le Amministrazioni pubbliche (32.4)	5.074	-	5.074	-	5.074
Rappresentanza, difesa in giudizio e consulenza legale in favore delle Amministrazioni dello Stato e degli enti autorizzati (32.5)	12.400	-	12.400	-	12.400
MINISTERO DELLO SVILUPPO ECONOMICO	7.405	-	7.405	-	7.405
Indirizzo politico (32.2)	2.562	-	2.562	-	2.562
Servizi e affari generali per le amministrazioni di competenza (32.3)	4.843	-	4.843	-	4.843
MINISTERO DEL LAVORO E DELLE POLITICHE SOCIALI	8.432	-	8.432	-	8.432
Indirizzo politico (32.2)	4.023	-	4.023	-	4.023
Servizi e affari generali per le amministrazioni di competenza (32.3)	4.409	-	4.409	-	4.409
MINISTERO DELLA GIUSTIZIA	340	-	340	-	340
Indirizzo politico (32.2)	340	-	340	-	340
MINISTERO DEGLI AFFARI ESTERI E DELLA COOPERAZIONE INTERNAZIONALE	5.796	-	5.796	-	5.796
Indirizzo politico (32.2)	3.392	-	3.392	-	3.392
Servizi e affari generali per le amministrazioni di competenza (32.3)	2.404	-	2.404	-	2.404
MINISTERO DELL'ISTRUZIONE, DELL'UNIVERSITA' E DELLA RICERCA	1.704	-	1.704	-	1.704
Indirizzo politico (32.2)	962	-	962	-	962
Servizi e affari generali per le amministrazioni di competenza (32.3)	742	-	742	-	742
MINISTERO DELL'INTERNO	5.393	-	5.393	-	5.393
Indirizzo politico (32.2)	1.371	-	1.371	-	1.371
Servizi e affari generali per le amministrazioni di competenza (32.3)	4.021	-	4.021	-	4.021
MINISTERO DELL'AMBIENTE E DELLA TUTELA DEL TERRITORIO E DEL MARE	2.695	-	2.695	-	2.695
Indirizzo politico (32.2)	1.843	-	1.843	-	1.843
Servizi e affari generali per le amministrazioni di competenza (32.3)	853	-	853	-	853

TABELLA N. 3.2		ECONOMIE, ECCEDEnze E DISPONIBILITA' ACQUISITE DI COMPETENZA				
(MIGLIAIA DI EURO)						
MISSIONE/AMMINISTRAZIONE/PROGRAMMA	ECONOMIE (A)	DISPONIBILITA' ACQUISITE (LEGGE 31.12.09 N.196,Art.18 comma 3) (B)	TOTALE (C=A+B)	ECCEDEnze (D)	DIFFERENZE (E=C-D)	
MINISTERO DELLE INFRASTRUTTURE E DEI TRASPORTI	10.957	-	10.957	-	10.957	
Indirizzo politico (32.2)	2.193	-	2.193	-	2.193	
Servizi e affari generali per le amministrazioni di competenza (32.3)	8.764	-	8.764	-	8.764	
MINISTERO DELLA DIFESA	4.156	-	4.156	-	4.156	
Indirizzo politico (32.2)	1.412	-	1.412	-	1.412	
Servizi e affari generali per le amministrazioni di competenza (32.3)	2.744	-	2.744	-	2.744	
MINISTERO DELLE POLITICHE AGRICOLE ALIMENTARI E FORESTALI	4.259	-	4.259	-	4.259	
Indirizzo politico (32.2)	3.599	-	3.599	-	3.599	
Servizi e affari generali per le amministrazioni di competenza (32.3)	660	-	660	-	660	
MINISTERO DEI BENI E DELLE ATTIVITA' CULTURALI E DEL TURISMO	1.198	-	1.198	158	1.039	
Indirizzo politico (32.2)	1.198	-	1.198	-	1.198	
Servizi e affari generali per le amministrazioni di competenza (32.3)	-	-	-	158	-158	
MINISTERO DELLA SALUTE	2.298	-	2.298	-	2.298	
Indirizzo politico (32.2)	1.420	-	1.420	-	1.420	
Servizi e affari generali per le amministrazioni di competenza (32.3)	878	-	878	-	878	
Fondi da ripartire (33)	1.931.861	27.344	1.959.205	-	1.959.205	
MINISTERO DELL'ECONOMIA E DELLE FINANZE	1.905.257	27.344	1.932.601	-	1.932.601	
Fondi da assegnare (33.1)	1.488.332	-	1.488.332	-	1.488.332	
Fondi di riserva e speciali (33.2)	416.925	27.344	444.269	-	444.269	
MINISTERO DELLO SVILUPPO ECONOMICO	200	-	200	-	200	
Fondi da assegnare (33.1)	200	-	200	-	200	
MINISTERO DEL LAVORO E DELLE POLITICHE SOCIALI	4.335	-	4.335	-	4.335	
Fondi da assegnare (33.1)	4.335	-	4.335	-	4.335	
MINISTERO DELLA GIUSTIZIA	1.901	-	1.901	-	1.901	
Fondi da assegnare (33.1)	1.901	-	1.901	-	1.901	
MINISTERO DEGLI AFFARI ESTERI E DELLA COOPERAZIONE INTERNAZIONALE	-	-	-	-	-	
Fondi da assegnare (33.1)	-	-	-	-	-	
MINISTERO DELL'ISTRUZIONE, DELL'UNIVERSITA' E DELLA RICERCA	-	-	-	-	-	
Fondi da assegnare (33.1)	-	-	-	-	-	
MINISTERO DELL'INTERNO	-	-	-	-	-	
Fondi da assegnare (33.1)	-	-	-	-	-	
MINISTERO DELL'AMBIENTE E DELLA TUTELA DEL TERRITORIO E DEL MARE	5.694	-	5.694	-	5.694	
Fondi da assegnare (33.1)	5.694	-	5.694	-	5.694	
MINISTERO DELLE INFRASTRUTTURE E DEI TRASPORTI	-	-	-	-	-	
Fondi da assegnare (33.1)	-	-	-	-	-	
MINISTERO DELLA DIFESA	14.474	-	14.474	-	14.474	
Fondi da assegnare (33.1)	14.474	-	14.474	-	14.474	

TABELLA N. 3.2 ECONOMIE, ECCEDEnze E DISPONIBILITA' ACQUISITE DI COMPETENZA

(MIGLIAIA DI EURO)

MISSIONE/AMMINISTRAZIONE/PROGRAMMA	ECONOMIE (A)	DISPONIBILITA' ACQUISITE (LEGGE 31.12.09 N.196,Art.18 comma 3) (B)	TOTALE (C=A+B)	ECCEDEnze (D)	DIFFERENZE (E=C-D)
MINISTERO DELLE POLITICHE AGRICOLE ALIMENTARI E FORESTALI Fondi da assegnare (33.1)	-	-	-	-	-
MINISTERO DEI BENI E DELLE ATTIVITA' CULTURALI E DEL TURISMO Fondi da assegnare (33.1)	-	-	-	-	-
MINISTERO DELLA SALUTE Fondi da assegnare (33.1)	-	-	-	-	-
Debito pubblico (34)	23.865.798	-	23.865.798	-	23.865.798
MINISTERO DELL'ECONOMIA E DELLE FINANZE Oneri per il servizio del debito statale (34.1)	23.865.798	-	23.865.798	-	23.865.798
Rimborsi del debito statale (34.2)	6.329.881	-	6.329.881	-	6.329.881
TOTALE COMPLESSIVO	31.548.573	27.344	31.575.917	436.083	31.139.835

TABELLA N. 4 BILANCIO DI COMPETENZA - ACCERTAMENTI ED IMPEGNI - SERIE STORICA (VALORI ASSOLUTI)

(MILIONI DI EURO)

	2007	2008	2009	2010	2011	2012	2013	2014	2015
OPERAZIONI FINALI									
E N T R A T E	499.671	497.746	507.796	505.325	521.742	545.791	553.992	550.187	569.566
TRIBUTARIE	444.168	446.165	439.017	441.614	452.731	463.769	464.884	460.253	477.178
EXTRA-TRIBUTARIE	49.382	49.400	66.150	61.791	65.698	74.076	85.665	84.387	83.603
ALLENAZIONE ED AMMORTAMENTO BENI PATRIMONIALI RISCOSSIONE CREDITI	6.121	2.182	2.630	1.921	3.313	7.947	3.442	5.546	8.785
S P E S E	490.346	535.737	540.492	526.944	520.822	535.004	582.010	603.025	611.111
CORRENTI	437.189	472.685	481.578	474.662	472.320	489.351	510.835	526.195	569.801
CONTO CAPITALE	53.157	63.052	58.913	52.282	48.502	45.653	71.175	76.830	41.310
OPERAZIONI DI INDEBITAMENTO									
ACCENSIONE DI PRESTITI	182.747	222.489	269.718	272.921	228.422	239.784	264.847	289.973	259.542
RIMBORSO DI PRESTITI	164.199	184.808	176.141	188.435	186.135	214.334	170.973	207.562	215.520
ENTRATE COMPLESSIVE	682.418	720.236	777.514	778.247	750.165	785.575	818.839	840.160	829.108
SPESE COMPLESSIVE	654.545	720.544	716.633	715.380	706.957	749.337	752.983	810.587	826.631
RISULTATI DIFFERENZIALI									
RISPARMIO PUBBLICO	56.361	22.880	23.588	28.742	46.109	48.494	39.715	18.446	-9.021
SALDO NETTO DA FINANZIARE	9.325	-37.990	-32.695	-21.619	921	10.787	-28.018	-52.839	-41.545
INDEBITAMENTO NETTO	7.936	-30.197	-29.578	-17.900	4.669	17.273	-2.539	-17.596	-41.845
RICORSO AL MERCATO	-154.874	-222.798	-208.836	-210.054	-185.215	-203.546	-198.991	-260.401	-257.065
DISAVANZO COMPLESSIVO	27.873	-309	60.881	62.867	43.207	36.237	65.856	29.572	2.477

23/06/2016

999/609/1

TABELLA N. 4.1 BILANCIO DI COMPETENZA - ACCERTAMENTI ED IMPEGNI - SERIE STORICA (COMPOSIZIONE PERCENTUALE)

	2007	2008	2009	2010	2011	2012	2013	2014	2015
OPERAZIONI FINALI									
E N T R A T E	100,0	100,0	100,0	100,0	100,0	100,0	100,0	100,0	100,0
TRIBUTARIE	88,9	89,6	86,5	87,4	86,8	85,0	83,9	83,7	83,8
EXTRA-TRIBUTARIE	9,9	9,9	13,0	12,2	12,6	13,6	15,5	15,3	14,7
ALIENAZIONE ED AMMORTAMENTO BENI PATRIMONIALI RISCOSSIONE CREDITI	1,2	0,4	0,5	0,4	0,6	1,5	0,6	1,0	1,5
S P E S E	100,0	100,0	100,0	100,0	100,0	100,0	100,0	100,0	100,0
CORRENTI	89,2	88,2	89,1	90,1	90,7	91,5	87,8	87,3	93,2
CONTO CAPITALE	10,8	11,8	10,9	9,9	9,3	8,5	12,2	12,7	6,8

23/06/2016

999/610/1

TABELLA N. 4.2 BILANCIO DI COMPETENZA - ACCERTAMENTI ED IMPEGNI - SERIE STORICA (VARIAZIONE PERCENTUALE)

	2007	2008	2009	2010	2011	2012	2013	2014	2015
OPERAZIONI FINALI									
E N T R A T E	4,1	-0,4	2,0	-0,5	3,2	4,6	1,5	-0,7	3,5
TRIBUTARIE	3,4	0,4	-1,6	0,6	2,5	2,4	0,2	-1,0	3,7
EXTRA-TRIBUTARIE	1,3	0,0	33,9	-6,6	6,3	12,8	15,6	-1,5	-0,9
ALIENAZIONE ED AMMORTAMENTO BENI PATRIMONIALI RISCOSSIONE CREDITI	218,6	-64,4	20,5	-27,0	72,5	139,8	-56,7	61,1	58,4
S P E S E	5,0	9,3	0,9	-2,5	-1,2	2,7	8,8	3,6	1,3
CORRENTI	2,1	8,1	1,9	-1,4	-0,5	3,6	4,4	3,0	8,3
CONTO CAPITALE	36,5	18,6	-6,6	-11,3	-7,2	-5,9	55,9	7,9	-46,2

TABELLA N. 5 RISULTATI COMPLESSIVI DELLA GESTIONE DI CASSA

(MIGLIAIA DI EURO)

	MASSA ACQUISIBILE O SPENDIBILE (A)	PREVISIONI INIZIALI DI CASSA (B)	VARIAZIONI (C)	PREVISIONI DEFINITIVE DI CASSA (D)	INCASSI O PAGAMENTI			RAPPORTI	
					COMPETENZA (E)	RESIDUI (F)	TOTALI (G)	(G/D)	(G/A)
ENTRATE									
TITOLO I - ENTRATE TRIBUTARIE	590.531.248	444.178.810	3.401.196	447.580.006	416.797.058	32.989.083	449.786.141	100,5	76,2
TITOLO II - ENTRATE EXTRA-TRIBUTARIE	167.109.512	49.542.373	3.359.919	52.902.291	48.665.553	4.774.953	53.440.506	101,0	32,0
ENTRATE CORRENTI (A)	757.640.760	493.721.183	6.761.115	500.482.297	465.462.611	37.764.036	503.226.647	100,5	66,4
TITOLO III - ALIENAZIONE ED AMMORTAMENTO DI BENI PATRIMONIALI E RISCOSSIONE DI CREDITI	10.642.919	1.981.528	8.176.872	10.158.400	8.750.796	9.217	8.760.013	86,2	82,3
ENTRATE FINANZIARIE (B)	768.283.679	495.702.711	14.937.987	510.640.698	474.213.407	37.773.253	511.986.660	100,3	66,6
DI CUI OPERAZIONI FINANZIARIE (-)	(2.451.807)	(329.028)	(1.639.502)	(1.968.531)	(1.765.477)	(9.132)	(1.774.609)	90,1	72,4
ENTRATE FINANZIARIE NETTE (C)	(765.831.872)	(495.373.683)	(13.298.484)	(508.672.167)	(472.447.930)	(37.764.120)	(510.212.050)	100,3	66,6
TITOLO IV - ACCENSIONE DI PRESTITI	304.651.577	362.583.785	1.500.000	364.083.785	259.542.417	-	259.542.417	71,3	85,2
ENTRATE COMPLESSIVE	1.072.935.256	858.286.496	16.437.987	874.724.483	733.755.824	37.773.253	771.529.077	88,2	71,9
SPESE									
TITOLO I - SPESE CORRENTI (D)	650.448.669	583.641.246	16.493.985	600.135.231	521.708.091	33.355.023	555.063.114	92,5	85,3
TITOLO II - SPESE IN CONTO CAPITALE	87.050.979	42.024.933	18.099.275	60.124.208	26.386.350	18.812.599	45.198.948	75,2	51,9
SPESE FINANZIARIE (E)	737.499.647	625.666.179	34.593.260	660.259.439	548.094.441	52.167.622	600.262.063	90,9	81,4
DI CUI OPERAZIONI FINANZIARIE (-)	(11.377.275)	(778.817)	(11.030.061)	(11.808.878)	(955.210)	(5.964.096)	(6.919.306)	58,6	60,8
SPESE FINANZIARIE NETTE (F)	(726.122.372)	(624.887.362)	(23.563.198)	(648.450.561)	(547.139.230)	(46.203.526)	(593.342.756)	91,5	81,7
TITOLO III - RIMBORSO PASSIVITA' FINANZIARIE	233.524.530	232.620.317	816.569	233.436.886	212.286.008	355.737	212.641.746	91,1	91,1
SPESE COMPLESSIVE (G)	971.024.178	858.286.496	35.409.829	893.696.325	760.380.449	52.523.359	812.903.808	91,0	83,7
RISULTATI DIFFERENZIALI								(G-D)	(G-A)
RISPARMIO FUBELICO (A - D)	+107.192.092	-89.920.063	-9.732.870	-99.652.933	-56.245.480	+4.409.013	-51.836.467	48,0	148,4
SALDO NETTO DA FINANZIARE (B - E)	+30.784.032	-129.963.468	-19.655.273	-149.618.741	-73.881.034	-14.394.369	-88.275.403	41,0	386,8
INDEBITAMENTO NETTO (C - F)	+39.709.500	-129.513.660	-10.264.714	-139.778.394	-74.691.300	-8.439.406	-83.130.706	40,5	309,3
RICORSO AL MERCATO (B - G)	-202.740.499	-362.583.785	-20.471.842	-383.055.627	-286.167.042	-14.750.107	-300.917.149	21,4	48,4

TABELLA N. 5.1 **RISULTATI DELLA GESTIONE DI CASSA - CONFRONTO CON L'ESERCIZIO PRECEDENTE**

(MIGLIAIA DI EURO)

	MASSA ACQUISIBILE O SPENDIBILE (A)	PREVISIONI INIZIALI DI CASSA (B)	VARIAZIONI (C)	PREVISIONI DEFINITIVE DI CASSA (D)	INCASSI O PAGAMENTI		RAPPORTI		
					COMPETENZA (E)	RESIDUI (F)	TOTALI (G)	(G/D)	(G/A)
2014									
ENTRATE									
TITOLO I - ENTRATE TRIBUTARIE	616.427.791	445.211.800	-685.664	444.526.136	399.719.603	25.867.995	425.587.598	95,7	69,0
TITOLO II - ENTRATE EXTRA-TRIBUTARIE	195.749.872	43.965.374	8.568.935	52.534.309	48.477.677	4.802.291	53.279.968	101,4	27,2
ENTRATE CORRENTI (A)	812.177.663	489.177.174	7.883.272	497.060.446	448.197.281	30.670.286	478.867.567	96,3	59,0
TITOLO III - ALIENAZIONE ED AMMORTAMENTO DI BENI PATRIMONIALI E RISCOSSIONE DI CREDITI	6.881.903	1.859.409	4.640.888	6.500.297	5.424.732	13.642	5.438.374	83,7	79,0
ENTRATE FINANZIARI (B)	819.059.566	491.036.583	12.524.160	503.560.743	453.622.013	30.683.928	484.305.941	96,2	59,1
DI CUI OPERAZIONI FINANZIARIE (-)	(1.931.477)	(295.628)	(1.255.967)	(1.551.595)	(1.564.643)	(12.971)	(1.577.613)	101,7	81,7
ENTRATE FINANZIARIE (C)	(817.128.089)	(490.740.955)	(11.268.194)	(502.009.148)	(452.057.371)	(30.670.957)	(482.728.328)	96,2	59,1
TITOLO IV - ACCENSIONE DI PRESTITI	290.692.196	347.858.752	15.340.745	363.199.496	289.972.991	-	289.972.991	79,8	99,8
ENTRATE COMPLESSIVE	1.109.751.763	838.895.335	27.864.905	866.760.240	743.595.005	30.683.928	774.278.932	89,3	69,8
2015									
ENTRATE									
TITOLO I - ENTRATE TRIBUTARIE	590.531.248	444.178.810	3.401.196	447.580.006	416.797.058	32.989.083	449.786.141	100,5	76,2
TITOLO II - ENTRATE EXTRA-TRIBUTARIE	167.109.512	49.542.373	3.359.919	52.902.291	48.665.553	4.774.953	53.440.506	101,0	32,0
ENTRATE CORRENTI (A)	757.640.760	493.721.183	6.761.115	500.482.297	465.462.611	37.764.036	503.226.647	100,5	66,4
TITOLO III - ALIENAZIONE ED AMMORTAMENTO DI BENI PATRIMONIALI E RISCOSSIONE DI CREDITI	10.642.919	1.981.528	8.176.872	10.158.400	8.750.796	9.217	8.760.013	86,2	82,3
ENTRATE FINANZIARI (B)	768.283.679	495.702.711	14.937.987	510.640.698	474.213.407	37.773.253	511.986.660	100,3	66,6
DI CUI OPERAZIONI FINANZIARIE (-)	(2.451.807)	(329.028)	(1.639.502)	(1.968.531)	(1.765.477)	(9.132)	(1.774.609)	90,1	72,4
ENTRATE FINANZIARIE (C)	(765.831.872)	(495.373.683)	(13.298.484)	(508.672.167)	(472.447.930)	(37.764.120)	(510.212.050)	100,3	66,6
TITOLO IV - ACCENSIONE DI PRESTITI	304.651.577	362.583.785	1.500.000	364.083.785	259.542.417	-	259.542.417	71,3	85,2
ENTRATE COMPLESSIVE	1.072.935.256	858.286.496	16.437.987	874.724.483	733.755.824	37.773.253	771.529.077	88,2	71,9

TABELLA N. 5.1 RISULTATI DELLA GESTIONE DI CASSA - CONFRONTO CON L'ESERCIZIO PRECEDENTE

(MIGLIAIA DI EURO)

	MASSA ACQUISIBILE O SPENDIBILE (A)	PREVISIONI INIZIALI DI CASSA (B)	VARIAZIONI (C)	PREVISIONI DEFINITIVE DI CASSA (D)	INCASSI O PAGAMENTI			RAPPORTI	
					COMPETENZA (E)	RESIDUI (F)	TOTALI (G)	(G/D)	(G/A)
2014									
S P E S E									
TITOLO I - SPESE CORRENTI (D)	594.270.840	546.300.119	8.068.783	554.368.902	476.906.765	26.801.996	503.708.761	90,9	84,8
TITOLO II - SPESE IN CONTO CAPITALE	110.196.665	56.917.771	27.164.306	84.082.076	49.892.631	9.513.181	59.405.812	70,7	53,9
S P E S E F I N A L I (E)	704.467.505	603.217.889	35.233.089	638.450.978	526.799.396	36.315.177	563.114.573	88,2	79,9
DI CUI OPERAZIONI FINANZIARIE (-)	(39.724.720)	(15.481.625)	(23.603.845)	(39.085.470)	(26.086.052)	(456.269)	(26.542.321)	67,9	66,8
S P E S E F I N A L I N E T T E (F)	(664.742.786)	(587.736.264)	(11.629.244)	(599.365.509)	(500.713.343)	(35.858.909)	(536.572.252)	89,5	80,7
TITOLO III - RIMBORSO PASSIVITA' FINANZIARIE	227.407.180	235.677.446	-8.533.429	227.144.017	207.196.745	420.843	207.617.588	91,4	91,3
S P E S E C O M P L E S S I V E (G)	931.874.685	838.895.335	26.699.660	865.594.995	733.996.140	36.736.020	770.732.161	89,0	82,7
2015									
S P E S E									
TITOLO I - SPESE CORRENTI (D)	650.448.669	583.641.246	16.493.985	600.135.231	521.708.091	33.355.023	555.063.114	92,5	85,3
TITOLO II - SPESE IN CONTO CAPITALE	87.050.979	42.024.933	18.099.275	60.124.208	26.386.350	18.812.599	45.198.948	75,2	51,9
S P E S E F I N A L I (E)	737.499.647	625.666.179	34.593.260	660.259.439	548.094.441	52.167.622	600.262.063	90,9	81,4
DI CUI OPERAZIONI FINANZIARIE (-)	(11.377.275)	(778.817)	(11.030.061)	(11.808.878)	(955.210)	(5.964.096)	(6.919.306)	58,6	60,8
S P E S E F I N A L I N E T T E (F)	(726.122.372)	(624.887.362)	(23.563.198)	(648.450.561)	(547.139.230)	(46.203.526)	(593.342.756)	91,5	81,7
TITOLO III - RIMBORSO PASSIVITA' FINANZIARIE	233.524.530	232.620.317	816.569	233.436.886	212.286.008	355.737	212.641.746	91,1	91,1
S P E S E C O M P L E S S I V E (G)	971.024.178	858.286.496	35.409.829	893.696.325	760.380.449	52.523.359	812.903.808	91,0	83,7

23/06/2016

999/612/3

TABELLA N. 5.1 RISULTATI DELLA GESTIONE DI CASSA - CONFRONTO CON L'ESERCIZIO PRECEDENTE

(MIGLIAIA DI EURO)

	MASSA ACQUISIBILE O SPENDIBILE (A)	PREVISIONI INIZIALI DI CASSA (B)	VARIAZIONI (C)	PREVISIONI DEFINITIVE DI CASSA (D)	INCASSI O PAGAMENTI		RAPPORTI		
					COMPETENZA (E)	RESIDUI (F)	TOTALI (G)	(G-D) /D	(G-A) /A
RISULTATI DIFFERENZIALI 2014									
	(A - D)								
RISPARMIO PUBBLICO	+217.906.823	-57.122.945	-185.511	-57.308.456	-28.709.484	+3.868.290	-24.841.194	9,55	111,4
SALDO NETTO DA FINANZIARE	+114.592.061	-112.181.306	-22.708.929	-134.890.235	-73.177.383	-5.631.250	-78.808.632	41,58	188,8
INDEBITAMENTO NETTO	+152.385.303	-96.995.310	-361.051	-97.356.360	-48.655.973	-5.187.952	-53.843.925	44,69	135,3
RICORSO AL MERCATO	-112.815.119	-347.858.752	-14.175.500	-362.034.252	-280.374.127	-6.052.093	-286.426.220	20,88	153,9
RISULTATI DIFFERENZIALI 2015									
	(A - D)								
RISPARMIO PUBBLICO	+107.192.092	-89.920.063	-9.732.870	-99.652.933	-56.245.480	+4.409.013	-51.836.467	48,0	148,4
SALDO NETTO DA FINANZIARE	+30.784.032	-129.963.468	-19.655.273	-149.618.741	-73.881.034	-14.394.369	-88.275.403	41,0	386,8
INDEBITAMENTO NETTO	+39.709.500	-129.513.680	-10.264.714	-139.778.394	-74.691.300	-8.439.406	-83.130.706	40,5	309,3
RICORSO AL MERCATO	-202.740.499	-362.583.785	-20.471.842	-383.055.627	-286.167.042	-14.750.107	-300.917.149	21,4	48,4

TABELLA N. 6 RISULTATI DI SPESA DELLA GESTIONE DI CASSA PER MISSIONE/PROGRAMMA

(MIGLIAIA DI EURO)

MISSIONE/PROGRAMMA	MASSA SPENDIBILE (A)	PREVISIONI INIZIALI DI CASSA (B)	VARIAZIONI (C)	PREVISIONI DEFINITIVE DI CASSA (D)	PAGAMENTI			RAPPORTI	
					COMPETENZA (E)	RESIDUI (F)	TOTALI (G)	(G/D)	(G/A)
Organi costituzionali, a rilevanza costituzionale e Presidenza del Consiglio dei ministri (1)	2.707.297	2.667.474	37.042	2.704.516	2.671.355	23.080	2.694.434	99,6	99,5
Organi costituzionali (1.1)	1.760.089	1.760.089	-	1.760.089	1.760.023	-	1.760.023	100,0	100,0
Organi a rilevanza costituzionale (1.2)	520.715	482.285	38.430	520.715	488.940	23.080	512.020	98,3	98,3
Presidenza del Consiglio dei Ministri (1.3)	426.493	425.100	-1.388	423.712	422.391	-	422.391	99,7	99,0
Amministrazione generale e supporto alla rappresentanza generale di Governo e dello Stato sul territorio (2)	603.678	520.639	82.552	603.191	565.626	6.066	571.692	94,8	94,7
Attuazione da parte delle Prefetture - Uffici Territoriali del Governo delle missioni del Ministero dell'Interno sul territorio (2.2)	601.601	518.785	82.362	601.147	563.704	6.039	569.743	94,8	94,7
Supporto alla rappresentanza generale di Governo e dello Stato sul territorio e amministrazione generale sul territorio (2.3)	2.077	1.854	191	2.044	1.922	27	1.949	95,3	93,8
Relazioni finanziarie con le autonomie territoriali (3)	154.187.325	131.158.298	-4.312.753	126.845.545	94.736.565	14.169.854	108.906.419	85,9	70,6
Erogazioni a Enti territoriali per interventi di settore (3.1)	10.092.956	543.529	9.544.927	10.088.456	251.174	5.443.382	5.694.557	56,4	56,4
Interventi, servizi e supporto alle autonomie territoriali (3.2)	109.516	26.044	6.928	32.972	26.330	3.966	30.296	91,9	27,7
Elaborazione, quantificazione, e assegnazione dei trasferimenti erariali; determinazione dei rimborsi agli enti locali anche in via perequativa (3.3)	14.476.458	12.461.513	1.739.085	14.200.598	13.259.356	116.373	13.375.729	94,2	92,4
Federalismo (3.4)	86.842.124	71.060.337	-1.395.593	69.664.744	54.528.731	2.897.854	57.426.585	82,4	66,1
Regolazioni contabili ed altri trasferimenti alle Regioni a statuto speciale (3.5)	27.697.807	39.733.243	-14.956.542	24.776.700	22.525.565	2.201.326	24.726.891	99,8	89,3
Concorso dello Stato al finanziamento della spesa sanitaria (3.6)	14.205.066	7.082.566	313.432	7.395.998	3.539.827	3.469.420	7.009.247	94,8	49,3
Rapporti finanziari con Enti territoriali (3.7)	709.414	215.180	412.335	627.516	577.467	19.329	596.797	95,1	84,1
Gestione dell'albo dei segretari comunali e provinciali (3.8)	53.984	35.885	22.675	58.560	28.114	18.203	46.317	79,1	85,8
L'Italia in Europa e nel mondo (4)	26.341.769	26.376.147	-428.001	25.948.147	24.507.774	206.371	24.714.145	95,2	93,8
Protocollo internazionale (4.1)	7.969	6.892	991	7.882	5.147	376	5.524	70,1	69,3
Cooperazione allo sviluppo (4.2)	1.088.012	713.622	234.853	948.474	773.534	119.318	892.852	94,1	82,1

TABELLA N. 6		RISULTATI DI SPESA DELLA GESTIONE DI CASSA PER MISSIONE/PROGRAMMA							
		(MIGLIAIA DI EURO)							
MISSIONE/PROGRAMMA	MASSA SPENDIBILE (A)	PREVISIONI INIZIALI DI CASSA (B)	VARIAZIONI (C)	PREVISIONI DEFINITIVE DI CASSA (D)	PAGAMENTI		RAPPORTI		
					COMPETENZA (E)	RESIDUI (F)	TOTALI (G)	(G/D)	(G/A)
Cooperazione economica e relazioni internazionali (4.4)	63.029	40.109	2.094	42.203	20.702	18.587	39.289	93,1	62,3
Promozione della pace e sicurezza internazionale (4.6)	634.303	487.965	135.433	623.398	607.237	4.581	611.818	98,1	96,5
Integrazione europea (4.7)	57.729	24.580	25.283	49.863	20.520	26.028	46.548	93,4	80,6
Italiani nel mondo e politiche migratorie (4.8)	45.656	42.894	2.547	45.441	43.776	216	43.992	96,8	96,4
Promozione del sistema Paese (4.9)	159.462	147.891	1.201	149.092	134.069	4.883	138.952	93,2	87,1
Partecipazione italiana alle politiche di bilancio in ambito UE (4.10)	22.999.604	23.953.893	-954.289	22.999.604	21.873.948	-	21.873.948	95,1	95,1
Politica economica e finanziaria in ambito internazionale (4.11)	391.867	337.279	54.532	391.810	388.812	797	389.609	99,4	99,4
Presenza dello Stato all'estero tramite le strutture diplomatico-consolari (4.12)	120.162	74.512	42.909	117.421	108.325	8.327	116.653	99,3	97,1
Rappresentanza all'estero e servizi ai cittadini e alle imprese (4.13)	552.415	529.660	8.940	538.599	513.922	7.557	521.480	96,8	94,4
Coordinamento dell'Amministrazione in ambito internazionale (4.14)	38.867	12.665	15.380	28.046	13.662	13.991	27.653	98,6	71,1
Comunicazione in ambito internazionale (4.15)	6.377	4.093	2.125	6.219	4.118	1.711	5.829	93,7	91,4
Cooperazione economica, finanziaria e infrastrutturale (4.16)	176.317	94	-	94	-	-	-	0,0	0,0
Difesa e sicurezza del territorio (5)	23.459.279	21.020.624	856.875	21.877.499	18.768.577	1.886.776	20.655.353	94,4	88,0
Approntamento e impiego Carabinieri per la difesa e la sicurezza (5.1)	5.990.587	5.632.970	182.733	5.815.704	5.488.175	221.970	5.710.145	98,2	95,3
Approntamento e impiego delle forze terrestri (5.2)	5.213.199	4.651.770	391.247	5.043.017	4.853.534	110.394	4.963.928	98,4	95,2
Approntamento e impiego delle forze navali (5.3)	2.254.959	1.960.959	242.347	2.203.305	2.096.751	45.795	2.142.545	97,2	95,0
Approntamento e impiego delle forze aeree (5.4)	2.769.210	2.427.679	252.247	2.679.926	2.618.236	48.007	2.666.243	99,5	96,3
Interventi non direttamente connessi con l'operatività dello strumento militare (5.5)	470.699	491.029	-25.131	465.898	450.364	5.305	455.668	97,8	96,8
Planificazione generale delle Forze Armate e approvvigionamenti militari (5.6)	6.760.105	4.956.293	681.841	5.638.134	3.261.518	1.455.305	4.716.824	83,7	69,8
Missioni militari di pace (5.8)	520	899.924	-866.408	31.516	-	-	-	0,0	0,0

TABELLA N. 6 RISULTATI DI SPESA DELLA GESTIONE DI CASSA PER MISSIONE/PROGRAMMA

(MIGLIAIA DI EURO)

MISSIONE/PROGRAMMA	MASSA SPENDIBILE (A)	PREVISIONI INIZIALI DI CASSA (B)	VARIAZIONI (C)	PREVISIONI DEFINITIVE DI CASSA (D)	PAGAMENTI		RAPPORTI		
					COMPETENZA (E)	RESIDUI (F)	TOTALI (G)	(G/D) (G/A)	
Giustizia (6)	9.112.899	7.799.492	615.535	8.415.026	7.377.328	402.632	7.779.961	92,5	85,4
Amministrazione penitenziaria (6.1)	3.001.655	2.730.612	175.078	2.905.690	2.741.493	80.613	2.822.106	97,1	94,0
Giustizia civile e penale (6.2)	5.590.662	4.735.902	378.392	5.114.294	4.333.646	270.634	4.604.279	90,0	82,4
Giustizia minorile (6.3)	189.710	143.064	32.598	175.662	136.093	17.778	153.871	87,6	81,1
Giustizia tributaria (6.5)	330.873	189.914	29.466	219.380	166.097	33.607	199.704	91,0	60,4
Ordine pubblico e sicurezza (7)	12.354.180	10.726.587	1.208.137	11.934.725	10.647.313	566.869	11.214.182	94,0	90,8
Sicurezza democratica (7.4)	652.056	605.046	47.009	652.056	624.586	7.050	631.636	96,9	96,9
Concorso della Guardia di Finanza alla sicurezza pubblica (7.5)	1.520.130	1.370.241	73.230	1.443.471	1.229.155	77.957	1.307.112	90,6	86,0
Sicurezza pubblica in ambito rurale e montano (7.6)	185.722	173.882	7.644	181.526	170.399	4.467	174.867	96,3	94,2
Sicurezza e controllo nei mari, nei porti e sulle coste (7.7)	894.733	741.821	53.471	795.292	654.906	97.108	752.014	94,6	84,0
Contrasto al crimine, tutela dell'ordine e della sicurezza pubblica (7.8)	7.351.781	6.503.535	674.710	7.178.245	6.602.925	288.479	6.891.405	96,0	93,7
Servizio permanente dell'Arma dei Carabinieri per la tutela dell'ordine e la sicurezza pubblica (7.9)	808.288	750.362	49.970	800.332	756.354	21.376	777.731	97,2	96,2
Pianificazione e coordinamento Forze di Polizia (7.10)	941.470	581.700	302.104	883.804	608.987	70.431	679.418	76,9	72,2
Soccorso civile (8)	4.562.227	3.766.936	682.369	4.449.304	3.963.452	187.768	4.151.220	93,3	91,0
Interventi per soccorsi (8.1)	152.119	129.169	12.784	141.953	114.037	9.904	123.941	87,3	81,5
Gestione del sistema nazionale di difesa civile (8.2)	8.903	5.395	3.466	8.861	5.041	824	5.866	66,2	65,9
Prevenzione dal rischio e soccorso pubblico (8.3)	2.285.603	1.856.364	367.381	2.223.745	1.959.390	99.436	2.058.826	92,6	90,1
Interventi per pubbliche calamità (8.4)	190.447	100.478	49.112	149.590	100.372	20.604	120.975	80,9	63,5
Protezione civile (8.5)	1.925.156	1.675.531	249.625	1.925.156	1.784.612	57.000	1.841.612	95,7	95,7
Agricoltura, Politiche agroalimentari e pesca (9)	1.321.197	954.771	247.907	1.202.678	789.242	182.731	971.973	80,8	73,6
Politiche europee ed internazionali e dello sviluppo rurale (9.2)	622.329	477.986	91.428	569.414	362.029	80.600	442.629	77,7	71,1
Sostegno al settore agricolo (9.3)	182.801	155.879	26.922	182.801	182.801	-	182.801	100,0	100,0
Vigilanza, prevenzione e repressione frodi nel settore agricolo, agroalimentare, agroindustriale e forestale (9.5)	52.887	41.833	8.937	50.770	42.025	2.638	44.663	88,0	84,4

TABELLA N. 6		RISULTATI DI SPESA DELLA GESTIONE DI CASSA PER MISSIONE/PROGRAMMA							
		(MIGLIAIA DI EURO)							
MISSIONE/PROGRAMMA	MASSA SPENDIBILE (A)	PREVISIONI INIZIALI DI CASSA (B)	VARIAZIONI (C)	PREVISIONI DEFINITIVE DI CASSA (D)	PAGAMENTI		RAPPORTI		
					COMPETENZA (E)	RESIDUI (F)	TOTALI (G)	(G/D)	(G/A)
Politiche competitive, della qualità' agroalimentare, della pesca, dell'ippica e mezzi tecnici di produzione (9.6)	463.180	279.074	120.620	399.693	202.388	99.493	301.881	75,5	65,2
Energia e diversificazione delle fonti energetiche (10)	1.162.311	264.915	813.926	1.078.841	180.002	277.515	457.517	42,4	39,4
Sicurezza approvvigionamento, infrastrutture mercati gas e petrolio e relazioni internazionali nel settore energetico (10.6)	17.083	2.791	14.382	17.172	4.422	185	4.607	26,8	27,0
Regolamentazione del settore elettrico, nucleare, delle energie rinnovabili e dell'efficienza energetica, ricerca per lo sviluppo sostenibile (10.7)	857.566	252.863	531.750	784.613	169.950	179.627	349.577	44,6	40,8
Sviluppo, innovazione, regolamentazione e gestione delle risorse minerarie ed energetiche (10.8)	287.661	9.251	257.795	277.056	5.631	97.703	103.333	37,3	35,9
Competitività e sviluppo delle imprese (11)	24.407.954	16.069.128	7.308.524	23.377.652	15.639.980	6.390.650	22.030.630	94,2	90,3
Promozione e attuazione di politiche di sviluppo, competitività e innovazione, di responsabilità sociale d'impresa e movimento cooperativo (11.5)	3.744.471	2.826.302	237.044	3.063.346	2.379.120	345.363	2.724.483	88,9	72,8
Vigilanza sugli enti, sul sistema cooperativo e sulle gestioni commissariali (11.6)	330.123	14.534	311.636	326.170	9.677	8.165	17.842	5,5	5,4
Incentivazione del sistema produttivo (11.7)	2.107.718	887.808	1.102.281	1.990.089	1.195.137	283.292	1.478.428	74,3	70,1
Incentivi alle imprese per interventi di sostegno (11.8)	637.058	229.018	233.122	462.140	95.783	260.296	356.079	77,0	55,9
Interventi di sostegno tramite il sistema della fiscalità' (11.9)	17.421.803	12.055.668	5.352.864	17.408.532	11.915.662	5.438.155	17.353.817	99,7	99,6
Lotta alla contraffazione e tutela della proprietà' industriale (11.10)	166.173	53.628	73.139	126.767	44.590	55.379	99.969	78,9	60,2
Coordinamento azione amministrativa, attuazione di indirizzi e programmi per favorire competitività e sviluppo delle imprese, dei servizi di comunicazione e del settore energetico (11.11)	607	2.170	-1.563	607	11	-	11	1,9	1,9
Regolazione dei mercati (12)	54.552	11.661	24.537	36.198	12.998	4.959	17.957	49,6	32,9
Vigilanza sui mercati e sui prodotti, promozione della concorrenza e tutela dei consumatori (12.4)	54.552	11.661	24.537	36.198	12.998	4.959	17.957	49,6	32,9

TABELLA N. 6 RISULTATI DI SPESA DELLA GESTIONE DI CASSA PER MISSIONE/PROGRAMMA

(MIGLIAIA DI EURO)

MISSIONE/PROGRAMMA	MASSA SPENDIBILE (A)	PREVISIONI INIZIALI DI CASSA (B)	VARIAZIONI (C)	PREVISIONI DEFINITIVE DI CASSA (D)	PAGAMENTI		RAPPORTI		
					COMPETENZA (E)	RESIDUI (F)	TOTALI (G)	(G/D) (G/A)	
Diritto alla mobilita' e sviluppo dei sistemi di trasporto (13)	18.995.626	11.733.872	2.197.660	13.931.532	8.591.784	3.253.341	11.845.125	85,0	62,4
Sviluppo e sicurezza della mobilita' stradale (13.1)	507.562	256.697	95.347	352.044	238.579	60.371	298.950	84,9	58,9
Autotrasporto ed intermodalita' (13.2)	384.125	381.078	-76.884	304.193	165.469	42.336	207.805	68,3	54,1
Sviluppo e sicurezza del trasporto aereo (13.4)	205.543	89.481	60.957	150.438	78.411	39.085	117.496	78,1	57,2
Sistemi ferroviari, sviluppo e sicurezza del trasporto ferroviario (13.5)	1.636.793	776.075	121.590	897.665	31.599	435.436	467.035	52,0	28,5
Sviluppo e sicurezza della mobilita' locale (13.6)	6.308.229	6.098.609	-240.742	5.857.867	5.287.996	116.121	5.404.117	92,3	85,7
Sostegno allo sviluppo del trasporto (13.8)	8.726.067	3.383.177	2.167.579	5.550.757	2.298.249	2.405.477	4.703.726	84,7	53,9
Sviluppo e sicurezza della navigazione e del trasporto marittimo e per vie d'acqua interne (13.9)	1.227.307	748.756	69.813	818.569	491.481	154.514	645.995	78,9	52,6
Infrastrutture pubbliche e logistica (14)	9.285.144	4.733.713	459.772	5.193.485	2.389.200	1.335.477	3.724.677	71,7	40,1
Sistemi idrici, idraulici ed elettrici (14.5)	84.907	42.042	26.890	68.932	51.936	8.869	60.805	88,2	71,6
Opere pubbliche e infrastrutture (14.8)	569.106	811.445	-245.905	565.540	315.719	-	315.719	55,8	55,5
Sicurezza, vigilanza e regolamentazione in materia di opere pubbliche e delle costruzioni (14.9)	8.643	4.451	4.119	8.570	6.114	497	6.611	77,1	76,5
Opere strategiche, edilizia statale ed interventi speciali e per pubbliche calamita' (14.10)	7.090.684	2.744.259	727.911	3.472.170	1.588.178	1.099.988	2.688.167	77,4	37,9
Sistemi stradali, autostradali ed intermodali (14.11)	1.531.805	1.131.517	-53.244	1.078.274	427.253	226.123	653.376	60,6	42,7
Comunicazioni (15)	2.638.976	685.987	1.723.028	2.409.015	770.955	1.344.879	2.115.834	87,8	80,2
Servizi postali e telefonici (15.3)	1.977.392	354.791	1.598.731	1.953.522	486.923	1.279.482	1.766.405	90,4	89,3
Sostegno all'editoria (15.4)	271.922	215.893	9.229	225.121	196.567	6.052	202.619	90,0	74,5
Pianificazione, regolamentazione, vigilanza e controllo delle comunicazioni elettroniche e radiodiffusione, riduzione inquinamento elettromagnetico (15.5)	18.420	10.146	8.058	18.204	17.112	432	17.544	96,4	95,2
Servizi di Comunicazione Elettronica, di Radiodiffusione e Postali (15.8)	330.456	63.242	108.895	172.137	33.943	57.962	91.905	53,4	27,8
Attività territoriali in materia di comunicazioni e di vigilanza sui mercati e sui prodotti (15.9)	40.786	41.916	-1.885	40.031	36.410	951	37.361	93,3	91,6

TABELLA N. 6		RISULTATI DI SPESA DELLA GESTIONE DI CASSA PER MISSIONE/PROGRAMMA							
		(MIGLIAIA DI EURO)							
MISSIONE/PROGRAMMA	MASSA SPENDIBILE (A)	PREVISIONI INIZIALI DI CASSA (B)	VARIAZIONI (C)	PREVISIONI DEFINITIVE DI CASSA (D)	COMPETENZA (E)	PAGAMENTI		RAPPORTI (G/D) (G/A)	
						RESIDUI (F)	TOTALI (G)		
Comercio internazionale ed internazionalizzazione del sistema produttivo (16)	303.818	250.711	11.914	262.625	188.305	10.160	198.465	75,6	65,3
Politica commerciale in ambito internazionale (16.4)	7.451	6.302	878	7.179	6.707	211	6.918	96,4	92,9
Sostegno all'internazionalizzazione delle imprese e promozione del made in Italy (16.5)	296.367	244.409	11.037	255.446	181.597	9.950	191.547	75,0	64,6
Ricerca e innovazione (17)	4.675.875	2.655.609	1.068.971	3.724.580	2.323.509	752.587	3.076.096	82,6	65,8
Ricerca in materia ambientale (17.3)	81.939	81.912	17	81.929	81.841	10	81.851	99,9	99,9
Ricerca educazione e formazione in materia di beni e attivita' culturali (17.4)	19.229	16.159	3.033	19.191	19.418	136	19.555	101,9	101,7
Ricerca nel settore dei trasporti (17.6)	12.738	4.150	153	4.304	4.110	152	4.262	99,0	33,5
Ricerca tecnologica nel settore della difesa (17.11)	156.133	92.845	-5.591	87.254	6.487	49.107	55.594	63,7	35,6
Ricerca di base e applicata (17.15)	266.587	133.751	85.222	218.973	118.434	4.300	122.734	56,0	46,0
Ricerca, innovazione, tecnologie e servizi per lo sviluppo delle comunicazioni e della societa', dell'informazione (17.18)	15.292	11.624	-128	11.496	9.403	1.897	11.300	98,3	73,9
Ricerca per il settore della sanita' pubblica (17.20)	595.369	267.532	94.268	361.799	182.342	86.642	268.984	74,3	45,2
Ricerca per il settore zooprofilattico (17.21)	28.074	280	15.185	15.465	4.380	8.404	12.784	82,7	45,5
Ricerca scientifica e tecnologica di base e applicata (17.22)	3.500.514	2.047.357	876.811	2.924.169	1.897.094	601.939	2.499.033	85,5	71,4
Sviluppo sostenibile e tutela del territorio e dell'ambiente (18)	2.364.575	794.372	768.928	1.563.300	631.360	348.303	979.662	62,7	41,4
Valutazioni e autorizzazioni ambientali (18.3)	25.594	8.939	12.545	21.484	14.128	2.358	16.486	76,7	64,4
Sviluppo sostenibile, rapporti e attivita' internazionali (18.5)	242.940	40.728	154.729	195.457	24.777	93.804	118.581	60,7	48,8
Tutela e conservazione della fauna e della flora e salvaguardia della biodiversita' (18.7)	221.792	195.154	18.583	213.737	180.768	7.565	188.333	88,1	84,9
Vigilanza, prevenzione e repressione in ambito ambientale (18.8)	22.729	19.926	384	20.310	18.980	534	19.514	96,1	85,9
Coordinamento generale, informazione e comunicazione (18.11)	26.122	15.842	348	16.190	3.068	378	3.446	21,3	13,2

TABELLA N. 6 RISULTATI DI SPESA DELLA GESTIONE DI CASSA PER MISSIONE/PROGRAMMA

(MIGLIAIA DI EURO)

MISSIONE/PROGRAMMA	MASSA SPENDIBILE (A)	PREVISIONI INIZIALI DI CASSA (B)	VARIAZIONI (C)	PREVISIONI DEFINITIVE DI CASSA (D)	PAGAMENTI		RAPPORTI		
					COMPETENZA (E)	RESIDUI (F)	TOTALI (G)	(G/D) (G/A)	
Gestione delle risorse idriche, tutela del territorio e bonifiche (18.12)	563.426	287.094	142.244	429.338	234.764	51.685	286.450	66,7	50,8
Tutela e conservazione della fauna e della flora, salvaguardia della biodiversità e dell'ecosistema marino (18.13)	218.907	150.004	19.897	169.901	114.310	22.940	137.250	80,8	62,7
Sostegno allo sviluppo sostenibile (18.14)	815.144	36.949	300.000	336.949	3.660	152.449	156.109	46,3	19,2
Prevenzione e gestione dei rifiuti, prevenzione degli inquinamenti (18.15)	86.814	30.203	42.244	72.447	24.535	11.603	36.138	49,9	41,6
Programmi e interventi per il governo dei cambiamenti climatici, gestione ambientale ed energie rinnovabili (18.16)	141.107	9.535	77.955	87.489	12.370	4.987	17.357	19,8	12,3
Casa e assetto urbanistico (19)	2.891.702	1.702.781	968.625	2.671.406	1.276.579	481.157	1.757.736	65,8	60,8
Edilizia abitativa e politiche territoriali (19.1)	2.233.524	1.418.502	815.022	2.233.524	989.539	426.702	1.416.241	63,4	63,4
Politiche abitative, urbane e territoriali (19.2)	658.178	284.279	153.603	437.882	287.039	54.455	341.495	78,0	51,9
Tutela della salute (20)	2.105.518	933.730	887.211	1.820.941	1.268.479	132.153	1.400.632	76,9	66,5
Prevenzione e promozione della salute umana ed assistenza sanitaria al personale navigante e aeronavigante (20.1)	167.409	91.880	30.479	122.358	72.241	28.878	101.118	82,6	60,4
Sanità pubblica veterinaria (20.2)	52.302	37.396	8.382	45.777	38.176	5.282	43.458	94,9	83,1
Programmazione del Servizio Sanitario Nazionale per l'erogazione dei Livelli Essenziali di Assistenza (20.3)	803.314	180.242	617.574	797.816	688.408	4.958	693.366	86,9	86,3
Regolamentazione e vigilanza in materia di prodotti farmaceutici ed altri prodotti sanitari ad uso umano (20.4)	29.888	7.854	16.595	24.449	10.340	4.867	15.206	62,2	50,9
Vigilanza, prevenzione e repressione nel settore sanitario (20.5)	14.958	10.419	2.435	12.854	9.465	2.442	11.907	92,6	79,6
Comunicazione e promozione per la tutela della salute umana e della sanità pubblica veterinaria e attività e coordinamento in ambito internazionale (20.6)	33.088	23.315	8.546	31.862	22.074	2.804	24.878	78,1	75,2
Vigilanza sugli enti e sicurezza delle cure (20.7)	944.809	538.863	197.054	735.917	399.045	71.300	470.345	63,9	49,8
Sicurezza degli alimenti e nutrizione (20.8)	18.292	6.932	8.744	15.675	4.453	5.115	9.567	61,0	52,3
Attività consultiva per la tutela della salute (20.9)	2.213	2.664	-488	2.176	1.749	20	1.769	81,3	79,9

TABELLA N. 6		RISULTATI DI SPESA DELLA GESTIONE DI CASSA PER MISSIONE/PROGRAMMA							
		(MIGLIAIA DI EURO)							
MISSIONE/PROGRAMMA	MASSA SPENDIBILE (A)	PREVISIONI INIZIALI DI CASSA (B)	VARIAZIONI (C)	PREVISIONI DEFINITIVE DI CASSA (D)	PAGAMENTI		RAPPORTI		
					COMPETENZA (E)	RESIDUI (F)		TOTALI (G)	(G/D)
Sistemi informativi per la tutela della salute e il governo del Servizio Sanitario Nazionale (20.10)	30.473	25.092	-1.430	23.662	15.751	6.318	22.069	93,3	72,4
Regolamentazione e vigilanza delle professioni sanitarie (20.11)	4.377	5.137	-773	4.364	4.106	-	4.106	94,1	93,8
Coordinamento generale in materia di tutela della salute, innovazione e politiche internazionali (20.12)	4.395	3.936	94	4.030	2.671	171	2.842	70,5	64,7
Tutela e valorizzazione dei beni e attività culturali e paesaggistici (21)	1.823.804	1.393.221	279.753	1.672.973	1.401.765	181.041	1.582.806	94,6	86,8
Sostegno, valorizzazione e tutela del settore dello spettacolo (21.2)	604.847	479.615	45.272	524.886	422.262	87.316	509.577	97,1	84,2
Vigilanza, prevenzione e repressione in materia di patrimonio culturale (21.5)	5.355	5.342	13	5.355	5.337	13	5.350	99,9	99,9
Tutela dei beni archeologici (21.6)	164.095	118.988	37.386	156.374	222.903	12.759	235.662	150,7	143,6
Tutela e valorizzazione dei beni archivistici (21.9)	147.676	127.427	16.758	144.185	134.967	2.185	137.152	95,1	92,9
Tutela e valorizzazione dei beni librari, promozione e sostegno del libro e dell'editoria (21.10)	142.664	120.766	20.799	141.565	135.710	3.668	139.378	98,5	97,7
Tutela delle belle arti e tutela e valorizzazione del paesaggio (21.12)	216.468	155.801	59.154	214.955	263.543	18.040	281.583	131,0	130,1
Valorizzazione del patrimonio culturale e coordinamento del sistema museale (21.13)	256.690	202.599	46.876	249.476	56.756	2.849	59.606	23,9	23,2
Coordinamento ed indirizzo per la salvaguardia del patrimonio culturale (21.14)	11.605	5.258	2.077	7.335	6.560	1.060	7.620	103,9	65,7
Tutela del patrimonio culturale (21.15)	261.018	164.124	52.175	216.300	144.164	52.625	196.790	91,0	75,4
Tutela e promozione dell'arte e dell'architettura contemporanee e delle periferie urbane (21.16)	13.387	13.302	-759	12.543	9.564	524	10.089	80,4	75,4
Istruzione scolastica (22)	44.024.074	41.588.822	2.294.448	43.883.270	42.239.807	563.593	42.803.400	97,5	97,2
Programmazione e coordinamento dell'istruzione scolastica (22.1)	1.038.371	436.884	479.924	916.808	516.296	84.628	600.924	65,5	57,9
Istruzione prescolastica (22.2)	5.308.587	4.885.275	423.309	5.308.583	5.062.633	65.914	5.128.546	96,6	96,6
Iniziativa per lo sviluppo del sistema istruzione scolastica e per il diritto allo studio (22.8)	63.827	40.384	23.391	63.775	31.078	15.566	46.644	73,1	73,1
Istituzioni scolastiche non statali (22.9)	704.283	472.220	232.063	704.283	417.099	220.570	637.669	90,5	90,5

TABELLA N. 6 RISULTATI DI SPESA DELLA GESTIONE DI CASSA PER MISSIONE/PROGRAMMA

(MIGLIAIA DI EURO)

MISSIONE/PROGRAMMA	MASSA SPENDIBILE (A)	PREVISIONI INIZIALI DI CASSA (B)	VARIAZIONI (C)	PREVISIONI DEFINITIVE DI CASSA (D)	PAGAMENTI			RAPPORTI	
					COMPETENZA (E)	RESIDUI (F)	TOTALI (G)	(G/D)	(G/A)
Sostegno all'istruzione (22.10)	29.581	14.385	811	15.196	-	15.196	100,0	51,4	
Istruzione primaria (22.11)	13.085.858	12.724.317	361.541	13.085.858	12.882.983	49.036	12.932.019	98,8	
Istruzione secondaria di primo grado (22.12)	9.266.251	8.976.609	289.606	9.266.215	9.103.030	34.822	9.137.852	98,6	
Istruzione secondaria di secondo grado (22.13)	14.299.335	13.872.295	422.292	14.294.587	14.040.727	69.014	14.109.741	98,7	
Istruzione post-secondaria, degli adulti e livelli essenziali per l'istruzione e formazione professionale (22.15)	14.818	14.614	205	14.818	13.422	648	14.070	95,0	
Realizzazione degli indirizzi e delle politiche in ambito territoriale in materia di istruzione (22.16)	213.163	151.840	61.307	213.147	172.540	8.198	180.738	84,8	
Istruzione universitaria e formazione post-universitaria (23)	8.772.248	7.730.496	748.348	8.478.844	7.475.730	803.778	8.279.508	97,6	
Diritto allo studio nell'istruzione universitaria (23.1)	324.012	235.208	38.863	274.071	188.891	82.350	271.242	99,0	
Istituti di alta cultura (23.2)	466.594	433.275	33.073	466.348	448.621	11.218	459.839	98,6	
Sistema universitario e formazione post-universitaria (23.3)	7.981.643	7.062.012	676.412	7.738.424	6.838.218	710.209	7.548.427	97,5	
Diritti sociali, Politiche sociali e famiglia (24)	35.805.658	34.147.889	1.288.560	35.436.449	33.299.474	793.616	34.093.090	96,2	
Terzo settore (associazionismo, volontariato, Onlus e formazioni sociali) e responsabilita' sociale delle imprese e delle organizzazioni (24.2)	550.959	121.391	396.413	517.804	125.767	276.991	402.758	77,8	
Lotta alle dipendenze (24.4)	11.093	7.334	3.758	11.093	7.334	2.472	9.806	88,4	
Protezione sociale per particolari categorie (24.5)	5.601.777	4.851.267	560.696	5.411.962	4.838.538	375.156	5.213.694	96,3	
Garanzia dei diritti dei cittadini (24.6)	189.978	99.951	76.185	176.136	128.835	28.832	157.667	89,5	
Sostegno alla famiglia (24.7)	24.984	136.984	-112.000	24.984	24.984	-	24.984	100,0	
Promozione e garanzia dei diritti e delle pari opportunita' (24.8)	84.303	89.202	-4.899	84.303	82.447	546	82.992	98,4	
Sostegno in favore di pensionati di guerra ed assimilati, perseguitati politici e razziali (24.11)	778.086	771.828	1.000	772.828	603.082	1.200	604.282	78,2	
Trasferimenti assistenziali a enti previdenziali, finanziamento nazionale spesa sociale, programmazione, monitoraggio e valutazione politiche sociali e di inclusione attiva (24.12)	28.564.478	28.069.933	367.406	28.437.340	27.488.488	108.419	27.596.907	97,0	

TABELLA N. 6 RISULTATI DI SPESA DELLA GESTIONE DI CASSA PER MISSIONE/PROGRAMMA

(MIGLIAIA DI EURO)

MISSIONE/PROGRAMMA	MASSA SPENDIBILE (A)	PREVISIONI INIZIALI DI CASSA (B)	VARIAZIONI (C)	PREVISIONI DEFINITIVE DI CASSA (D)	PAGAMENTI		RAPPORTI		
					COMPETENZA (E)	RESIDUI (F)	TOTALI (G)	(G/D)	(G/A)
Politiche previdenziali (25)	120.236.302	102.779.026	3.389.699	106.168.725	95.206.946	6.469.186	101.676.132	95,8	84,6
Previdenza obbligatoria e complementare, sicurezza sociale - trasferimenti agli enti ed organismi interessati (25.2)	14.507.421	12.718.089	811.144	13.529.233	11.759.801	953.244	12.713.044	94,0	87,6
Previdenza obbligatoria e complementare, assicurazioni sociali (25.3)	105.728.880	90.060.937	2.578.556	92.639.493	83.447.145	5.515.943	88.963.088	96,0	84,1
Politiche per il lavoro (26)	14.654.804	10.376.060	700.843	11.076.902	7.545.484	1.842.494	9.387.978	84,8	64,1
Infortunati sul lavoro (26.2)	5.827	5.827	-	5.827	188	-	188	3,2	3,2
Politiche passive del lavoro e incentivi all'occupazione (26.6)	14.118.579	7.761.327	2.822.084	10.583.411	7.172.604	1.814.921	8.987.525	84,9	63,7
Coordnamento e integrazione delle politiche del lavoro e delle politiche sociali, innovazione e coordinamento amministrativo (26.7)	34.443	2.216.281	-2.188.559	27.722	8.634	6.059	14.693	53,0	42,7
Politiche di regolamentazione in materia di rapporti di lavoro (26.8)	23.669	9.903	11.784	21.688	16.758	3.895	20.653	95,2	87,3
Programmazione e coordinamento della vigilanza in materia di prevenzione e osservanza delle norme di legislazione sociale e del lavoro (26.9)	50.678	36.186	14.136	50.323	41.590	4.049	45.639	90,7	90,1
Politiche attive del lavoro, i servizi per il lavoro e la formazione (26.10)	102.018	50.174	22.818	72.992	29.630	8.337	37.967	52,0	37,2
Servizi territoriali per il lavoro (26.11)	299.567	284.100	13.737	297.836	266.685	1.345	268.030	90,0	89,5
Sistemi informativi per il lavoro e servizi di comunicazione istituzionale in materia di politiche del lavoro e politiche sociali (26.12)	20.023	12.251	4.842	17.104	9.395	3.888	13.283	77,7	66,3
Immigrazione, accoglienza e garanzia dei diritti (27)	2.621.110	1.821.370	757.692	2.579.062	2.161.468	271.259	2.432.727	94,3	92,8
Flussi migratori, garanzia dei diritti e interventi per lo sviluppo della coesione sociale (27.2)	1.472.502	659.173	792.514	1.451.687	1.104.332	216.102	1.320.435	91,0	89,7
Rapporti con le confessioni religiose e amministrazione del patrimonio del Fondo Edifici di Culto (27.5)	5.502	5.413	85	5.499	5.242	14	5.256	95,6	95,5
Flussi migratori per motivi di lavoro e politiche di integrazione sociale delle persone immigrate (27.6)	93.465	8.383	63.853	72.236	2.253	55.143	57.396	79,5	61,4
Rapporti con le confessioni religiose (27.7)	1.049.641	1.148.400	-98.759	1.049.641	1.049.641	-	1.049.641	100,0	100,0

TABELLA N. 6 RISULTATI DI SPESA DELLA GESTIONE DI CASSA PER MISSIONE/PROGRAMMA

(MIGLIAIA DI EURO)

MISSIONE/PROGRAMMA	MASSA SPENDIBILE (A)	PREVISIONI INIZIALI DI CASSA (B)	VARIAZIONI (C)	PREVISIONI DEFINITIVE DI CASSA (D)	PAGAMENTI			RAPPORTI	
					COMPETENZA (E)	RESIDUI (F)	TOTALI (G)	(G/D)	(G/A)
Sviluppo e riequilibrio territoriale (28)	19.162.488	6.207.394	-195.569	6.011.825	1.343.305	3.436.844	4.780.149	79,5	24,9
Sostegno alle politiche nazionali e comunitarie rivolte a promuovere la crescita ed il superamento degli squilibri socio-economici territoriali (28.4)	19.162.488	6.207.394	-195.569	6.011.825	1.343.305	3.436.844	4.780.149	79,5	24,9
Politiche economico-finanziarie e di bilancio (29)	99.446.065	68.258.604	25.964.652	94.223.256	84.661.766	4.811.756	89.473.522	95,0	90,0
Regolazione giurisdizione e coordinamento del sistema della fiscalità' (29.1)	28.447.707	21.898.018	1.597.399	23.495.417	16.758.394	4.459.223	21.217.617	90,3	74,6
Prevenzione e repressione delle frodi e delle violazioni agli obblighi fiscali (29.3)	2.680.247	2.421.583	156.459	2.578.042	2.288.534	152.909	2.441.444	94,7	91,1
Regolamentazione e vigilanza sul settore finanziario (29.4)	496.475	217.645	277.041	494.685	214.317	3.586	217.903	44,0	43,9
Regolazioni contabili, restituzioni e rimborsi d'imposte (29.5)	66.736.243	42.567.394	24.056.592	66.623.986	64.813.348	14.307	64.827.655	97,3	97,1
Analisi e programmazione economico-finanziaria (29.6)	485.859	217.504	207.314	424.818	171.288	132.620	303.909	71,5	62,6
Analisi, monitoraggio e controllo della finanza pubblica e politiche di bilancio (29.7)	347.669	739.695	-370.127	369.569	201.510	36.634	238.144	64,4	68,5
Supporto all'azione di controllo, vigilanza e amministrazione generale della Ragioneria generale dello Stato sul territorio (29.8)	251.864	196.765	39.974	236.739	214.374	12.476	226.850	95,8	90,1
Giovani e sport (30)	725.671	632.298	65.156	697.454	655.260	12.174	667.433	95,7	92,0
Attività' ricreative e sport (30.1)	670.173	625.272	16.684	641.956	620.099	12.174	632.273	98,5	94,3
Incentivazione e sostegno alla gioventu' (30.2)	55.498	7.026	48.472	55.498	35.161	-	35.161	63,4	63,4
Turismo (31)	204.597	29.834	61.963	91.797	23.193	24.419	47.612	51,9	23,3
Sviluppo e competitività' del turismo (31.1)	204.597	29.834	61.963	91.797	23.193	24.419	47.612	51,9	23,3
Servizi istituzionali e generali delle amministrazioni pubbliche (32)	2.245.588	1.465.417	527.880	1.993.296	1.489.475	327.769	1.817.244	91,2	80,9
Indirizzo politico (32.2)	224.677	203.300	11.963	215.262	176.905	6.509	183.414	85,2	81,6
Servizi e affari generali per le amministrazioni di competenza (32.3)	1.174.058	760.787	288.570	1.049.358	842.733	114.179	956.911	91,2	81,5
Servizi generali, formativi ed approvigionamenti per le Amministrazioni Pubbliche (32.4)	695.962	371.225	209.534	580.758	341.727	203.859	545.587	93,9	78,4

RISULTATI DI SPESA DELLA GESTIONE DI CASSA PER MISSIONE/PROGRAMMA

(MIGLIAIA DI EURO)

MISSIONE/PROGRAMMA	MASSA SPENDIBILE (A)	PREVISIONI INIZIALI DI CASSA (B)	VARIAZIONI (C)	PREVISIONI DEFINITIVE DI CASSA (D)	COMPETENZA (E)	PAGAMENTI		RAPPORTI	
						RESIDUI (F)	TOTALI (G)	(G/D)	(G/A)
Rappresentanza, difesa in giudizio e consulenza legale in favore delle Amministrazioni dello Stato e degli enti autorizzati (32.5)	150.890	130.105	17.813	147.918	128.111	3.222	131.332	88,8	87,0
Fondi da ripartire (33)	4.676.913	18.748.871	-10.403.486	8.345.385	343.402	446.275	789.677	9,5	16,9
Fondi da assegnare (33.1)	4.232.644	4.814.293	-1.489.783	3.324.509	343.402	446.275	789.677	23,8	18,7
Fondi di riserva e speciali (33.2)	444.269	13.934.579	-8.913.703	5.020.876	-	-	-	0,0	0,0
Debito pubblico (34)	313.088.956	318.279.749	-5.292.868	312.986.881	285.232.991	575.829	285.808.820	91,3	91,3
Oneri per il servizio del debito statale (34.1)	80.622.517	86.991.847	-6.471.061	80.520.785	73.881.618	225.024	74.106.641	92,0	91,9
Rimborsi del debito statale (34.2)	232.466.439	231.287.902	1.178.193	232.466.096	211.351.373	350.805	211.702.179	91,1	91,1
TOTALE COMPLESSIVO	971.024.178	858.286.496	35.409.829	893.696.325	760.380.449	52.523.359	812.903.808	91,0	83,7

TABELLA N. 7 ECONOMIE ED ECCEденZE DI CASSA

(MIGLIAIA DI EURO)

AMMINISTRAZIONE	ECONOMIE (A)	ECCEденZE (B)	DIFFERENZE (C=A-B)
MINISTERO DELL'ECONOMIA E DELLE FINANZE	63.090.269	-	63.090.269
MINISTERO DELLO SVILUPPO ECONOMICO	1.987.115	-	1.987.115
MINISTERO DEL LAVORO E DELLE POLITICHE SOCIALI	6.243.208	-	6.243.208
MINISTERO DELLA GIUSTIZIA	617.955	-	617.955
MINISTERO DEGLI AFFARI ESTERI E DELLA COOPERAZIONE INTERNAZIONALE	117.194	-	117.194
MINISTERO DELL'ISTRUZIONE, DELL'UNIVERSITA' E DELLA RICERCA	1.789.356	-	1.789.356
MINISTERO DELL'INTERNO	1.701.894	-	1.701.894
MINISTERO DELL'AMBIENTE E DELLA TUTELA DEL TERRITORIO E DEL MARE	386.262	-	386.262
MINISTERO DELLE INFRASTRUTTURE E DEI TRASPORTI	2.617.565	-	2.617.565
MINISTERO DELLA DIFESA	1.278.964	-	1.278.964
MINISTERO DELLE POLITICHE AGRICOLE ALIMENTARI E FORESTALI	287.955	-	287.955
MINISTERO DEI BENI E DELLE ATTIVITA' CULTURALI E DEL TURISMO	297.318	146.564	150.754
MINISTERO DELLA SALUTE	524.026	-	524.026
TOTALE COMPLESSIVO	80.939.080	146.564	80.792.516

TABELLA N. 7.1 ECONOMIE ED ECEDENZE DI CASSA

(MIGLIAIA DI EURO)

AMMINISTRAZIONE/MISSIONE/PROGRAMMA	ECONOMIE (A)	ECEDENZE (B)	DIFFERENZE (C=A-B)
MINISTERO DELL'ECONOMIA E DELLE FINANZE	63.090.269	-	63.090.269
Organi costituzionali, a rilevanza costituzionale e Presidenza del Consiglio dei ministri (1)	10.081	-	10.081
Organi costituzionali (1.1)	65	-	65
Organi a rilevanza costituzionale (1.2)	8.695	-	8.695
Presidenza del Consiglio dei Ministri (1.3)	1.321	-	1.321
Relazioni finanziarie con le autonomie territoriali (3)	17.099.337	-	17.099.337
Proiezioni a Enti territoriali per interventi di settore (3.1)	4.393.899	-	4.393.899
Federalismo (3.4)	12.238.159	-	12.238.159
Regolazioni contabili ed altri trasferimenti alle Regioni a statuto speciale (3.5)	49.810	-	49.810
Concorso dello Stato al finanziamento della spesa sanitaria (3.6)	386.751	-	386.751
Rapporti finanziari con Enti territoriali (3.7)	30.719	-	30.719
L'Italia in Europa e nel mondo (4)	1.127.858	-	1.127.858
Partecipazione italiana alle politiche di bilancio in ambito UE (4.10)	1.125.656	-	1.125.656
Politica economica e finanziaria in ambito internazionale (4.11)	2.202	-	2.202
Difesa e sicurezza del territorio (5)	520	-	520
Missioni militari di pace (5.8)	520	-	520
Giustizia (6)	19.676	-	19.676
Giustizia tributaria (6.5)	19.676	-	19.676
Ordine pubblico e sicurezza (7)	19.676	-	19.676
Sicurezza democratica (7.4)	156.779	-	156.779
Concorso della Guardia di Finanza alla sicurezza pubblica (7.5)	20.420	-	20.420
Soccorso civile (8)	136.359	-	136.359
Interventi per pubbliche calamità' (8.4)	112.158	-	112.158
Protezione civile (8.5)	28.614	-	28.614
Agricoltura, politiche agroalimentari e pesca (9)	83.544	-	83.544
Sostegno al settore agricolo (9.3)	-	-	-
Competitività' e sviluppo delle imprese (11)	160.776	-	160.776
Incentivi alle imprese per interventi di sostegno (11.8)	106.061	-	106.061
Interventi di sostegno tramite il sistema della fiscalità' (11.9)	54.715	-	54.715
Diritto alla mobilità' e sviluppo dei sistemi di trasporto (13)	847.030	-	847.030
Sostegno allo sviluppo del trasporto (13.8)	847.030	-	847.030
Infrastrutture pubbliche e logistica (14)	249.820	-	249.820
Opere pubbliche e infrastrutture (14.8)	249.820	-	249.820
Comunicazioni (15)	209.619	-	209.619
Servizi postali e telefonici (15.3)	187.117	-	187.117
Sostegno all'editoria (15.4)	22.502	-	22.502
Ricerca e innovazione (17)	96.239	-	96.239
Ricerca di base e applicata (17.15)	96.239	-	96.239

TABELLA N. 7.1 ECONOMIE ED ECEDENZE DI CASSA

(MIGLIAIA DI EURO)

AMMINISTRAZIONE/MISSIONE/PROGRAMMA	ECONOMIE (A)	ECEDENZE (B)	DIFFERENZE (C=A-B)
Sviluppo sostenibile e tutela del territorio e dell'ambiente (18)	180.840	-	180.840
Sostegno allo sviluppo sostenibile (18.14)	180.840	-	180.840
Casa e assetto urbanistico (19)	817.283	-	817.283
Edilizia abitativa e politiche territoriali (19.1)	817.283	-	817.283
Istruzione scolastica (22)	-	-	-
Sostegno all'istruzione (22.10)	-	-	-
Diritti sociali, politiche sociali e famiglia (24)	487.880	-	487.880
Terzo settore (associazionismo, volontariato, Onlus e formazioni sociali) e responsabilità sociale delle imprese e delle organizzazioni (24.2)	100.000	-	100.000
Lotta alle dipendenze (24.4)	1.287	-	1.287
Protezione sociale per particolari categorie (24.5)	198.268	-	198.268
Garanzia dei diritti dei cittadini (24.6)	18.469	-	18.469
Sostegno alla famiglia (24.7)	-	-	-
Promozione e garanzia dei diritti e delle pari opportunità' (24.8)	1.311	-	1.311
Sostegno in favore di pensionati di guerra ed assimilati, perseguitati politici e razziali (24.11)	168.545	-	168.545
Politiche previdenziali (25)	816.189	-	816.189
Previdenza obbligatoria e complementare, sicurezza sociale - trasferimenti agli enti ed organismi interessati (25.2)	816.189	-	816.189
Politiche per il lavoro (26)	5.639	-	5.639
Infortuni sul lavoro (26.2)	5.639	-	5.639
Immigrazione, accoglienza e garanzia dei diritti (27)	-	-	-
Rapporti con le confessioni religiose (27.7)	-	-	-
Sviluppo e riequilibrio territoriale (28)	1.231.676	-	1.231.676
Sostegno alle politiche nazionali e comunitarie rivolte a promuovere la crescita ed il superamento degli squilibri socio-economici territoriali (28.4)	1.231.676	-	1.231.676
Politiche economico-finanziarie e di bilancio (29)	4.749.734	-	4.749.734
Regolazione giurisdizione e coordinamento del sistema della fiscalità' (29.1)	2.277.800	-	2.277.800
Prevenzione e repressione delle frodi e delle violazioni agli obblighi fiscali (29.3)	136.599	-	136.599
Regolamentazione e vigilanza sul settore finanziario (29.4)	276.783	-	276.783
Regolazioni contabili, restituzioni e rimborsi d'imposte (29.5)	1.796.330	-	1.796.330
Analisi e programmazione economico-finanziaria (29.6)	120.909	-	120.909
Analisi, monitoraggio e controllo della finanza pubblica e politiche di bilancio (29.7)	131.425	-	131.425
Supporto all'azione di controllo, vigilanza e amministrazione generale della Ragioneria generale dello Stato sul territorio (29.8)	9.889	-	9.889
Giovani e sport (30)	30.021	-	30.021
Attività ricreative e sport (30.1)	9.683	-	9.683
Incentivazione e sostegno alla gioventù' (30.2)	20.338	-	20.338
Servizi istituzionali e generali delle amministrazioni pubbliche (32)	74.048	-	74.048
Indirizzo politico (32.2)	4.104	-	4.104

TABELLA N. 7.1		ECONOMIE ED ECCEDENZE DI CASSA		
(MIGLIAIA DI EURO)				
AMMINISTRAZIONE/MISSIONE/PROGRAMMA	ECONOMIE (A)	ECCEDENZE (B)	DIFFERENZE (C=A-B)	
Servizi e affari generali per le amministrazioni di competenza (32.3)	18.187	-	18.187	
Servizi generali, formativi ed approvvigionamenti per le Amministrazioni pubbliche (32.4)	35.172	-	35.172	
Rappresentanza, difesa in giudizio e consulenza legale in favore delle Amministrazioni dello Stato e degli enti autorizzati (32.5)	16.585	-	16.585	
Fondi da ripartire (33)				
Fondi da assegnare (33.1)	7.429.005	-	7.429.005	
Fondi di riserva e speciali (33.2)	2.408.129	-	2.408.129	
Debito pubblico (34)	5.020.876	-	5.020.876	
Oneri per il servizio del debito statale (34.1)	27.178.061	-	27.178.061	
Rimborsi del debito statale (34.2)	6.414.144	-	6.414.144	
	20.763.917	-	20.763.917	
MINISTERO DELLO SVILUPPO ECONOMICO	1.987.115	-	1.987.115	
Energia e diversificazione delle fonti energetiche (10)	621.324	-	621.324	
Sicurezza approvvigionamento, infrastrutture mercati gas e petrolio e relazioni internazionali nel settore energetico (10.6)	12.565	-	12.565	
Regolamentazione del settore elettrico, nucleare, delle energie rinnovabili e dell'efficienza energetica, ricerca per lo sviluppo sostenibile (10.7)	435.036	-	435.036	
Sviluppo, innovazione, regolamentazione e gestione delle risorse minerarie ed energetiche (10.8)	173.723	-	173.723	
Competitività e sviluppo delle imprese (11)	1.186.245	-	1.186.245	
Promozione e attuazione di politiche di sviluppo, competitività e innovazione, di responsabilità sociale d'impresa e movimento cooperativo (11.5)	338.863	-	338.863	
Vigilanza sugli enti, sul sistema cooperativo e sulle gestioni commissariati (11.6)	308.328	-	308.328	
Incentivazione del sistema produttivo (11.7)	511.661	-	511.661	
Lotta alla contraffazione e tutela della proprietà industriale (11.10)	26.798	-	26.798	
Coordinamento azione amministrativa, attuazione di indirizzi e programmi per favorire competitività e sviluppo delle imprese, dei servizi di comunicazione e del settore energetico (11.11)	596	-	596	
Regolazione dei mercati (12)	18.241	-	18.241	
Vigilanza sui mercati e sui prodotti, promozione della concorrenza e tutela dei consumatori (12.4)	18.241	-	18.241	
Comunicazioni (15)	83.561	-	83.561	
Planificazione, regolamentazione, vigilanza e controllo delle comunicazioni elettroniche e radiodiffusione, riduzione inquinamento elettromagnetico (15.5)	660	-	660	
Servizi di Comunicazione Elettronica, di Radiodiffusione e Postali (15.8)	80.231	-	80.231	
Attività territoriali in materia di comunicazioni e di vigilanza sui mercati e sui prodotti (15.9)	2.670	-	2.670	
Commercio internazionale ed internazionalizzazione del sistema produttivo (16)	64.160	-	64.160	
Politica commerciale in ambito internazionale (16.4)	261	-	261	
Sostegno all'internazionalizzazione delle imprese e promozione del made in Italy (16.5)	63.899	-	63.899	
Ricerca e innovazione (17)	196	-	196	
Ricerca, innovazione, tecnologie e servizi per lo sviluppo delle comunicazioni e della società dell'informazione (17.18)	196	-	196	

TABELLA N. 7.1 ECONOMIE ED ECEDENZE DI CASSA

(MIGLIAIA DI EURO)

AMMINISTRAZIONE/MISSIONE/PROGRAMMA	ECONOMIE (A)	ECEDENZE (B)	DIFFERENZE (C=A-B)
Fondi da ripartire (33)	1.901	-	1.901
Fondi da assegnare (33.1)	1.901	-	1.901
MINISTERO DEGLI AFFARI ESTERI E DELLA COOPERAZIONE INTERNAZIONALE	117.194	-	117.194
L'Italia in Europa e nel mondo (4)	106.050	-	106.050
Protocollo internazionale (4.1)	2.359	-	2.359
Cooperazione allo sviluppo (4.2)	55.623	-	55.623
Cooperazione economica e relazioni internazionali (4.4)	2.914	-	2.914
Promozione della pace e sicurezza internazionale (4.6)	11.580	-	11.580
Integrazione europea (4.7)	3.315	-	3.315
Italiani nel mondo e politiche migratorie (4.8)	1.449	-	1.449
Promozione del sistema Paese (4.9)	10.140	-	10.140
Presenza dello Stato all'estero tramite le strutture diplomatico-consolari (4.12)	768	-	768
Rappresentanza all'estero e servizi ai cittadini e alle imprese (4.13)	17.120	-	17.120
Coordinamento dell'Amministrazione in ambito internazionale (4.14)	393	-	393
Comunicazione in ambito internazionale (4.15)	390	-	390
Servizi istituzionali e generali delle amministrazioni pubbliche (32)	11.144	-	11.144
Indirizzo politico (32.2)	3.408	-	3.408
Servizi e affari generali per le amministrazioni di competenza (32.3)	7.736	-	7.736
Fondi da ripartire (33)	-	-	-
Fondi da assegnare (33.1)	-	-	-
MINISTERO DELL'ISTRUZIONE, DELL'UNIVERSITA' E DELLA RICERCA	1.789.356	-	1.789.356
Ricerca e innovazione (17)	425.136	-	425.136
Ricerca scientifica e tecnologica di base e applicata (17.22)	425.136	-	425.136
Istruzione scolastica (22)	1.079.870	-	1.079.870
Programmazione e coordinamento dell'istruzione scolastica (22.1)	315.885	-	315.885
Istruzione prescolastica (22.2)	180.037	-	180.037
Iniziative per lo sviluppo del sistema istruzione scolastica e per il diritto allo studio (22.8)	17.130	-	17.130
Istituzioni scolastiche non statali (22.9)	66.614	-	66.614
Istruzione primaria (22.11)	153.838	-	153.838
Istruzione secondaria di primo grado (22.12)	128.362	-	128.362
Istruzione secondaria di secondo grado (22.13)	184.846	-	184.846
Istruzione post-secondaria, degli adulti e livelli essenziali per l'istruzione e formazione professionale (22.15)	748	-	748
Realizzazione degli indirizzi e delle politiche in ambito territoriale in materia di istruzione (22.16)	32.409	-	32.409
Istruzione universitaria e formazione post-universitaria (23)	199.336	-	199.336
Diritto allo studio nell'istruzione universitaria (23.1)	2.830	-	2.830
Istituti di alta cultura (23.2)	6.508	-	6.508
Sistema universitario e formazione post-universitaria (23.3)	189.997	-	189.997

TABELLA N. 7.1 ECONOMIE ED ECEDENZE DI CASSA

(MIGLIAIA DI EURO)

AMMINISTRAZIONE/MISSIONE/PROGRAMMA	ECONOMIE (A)	ECEDENZE (B)	DIFFERENZE (C=A-B)
Vigilanza, prevenzione e repressione in ambito ambientale (18.8)	796	-	796
Coordinamento generale, informazione e comunicazione (18.11)	12.744	-	12.744
Gestione delle risorse idriche, tutela del territorio e bonifiche (18.12)	142.888	-	142.888
Tutela e conservazione della fauna e della flora, salvaguardia della biodiversità e dell'ecosistema marino (18.13)	32.651	-	32.651
Prevenzione e gestione dei rifiuti, prevenzione degli inquinamenti (18.15)	36.309	-	36.309
Programmi e interventi per il governo dei cambiamenti climatici, gestione ambientale ed energie rinnovabili (18.16)	70.132	-	70.132
Servizi istituzionali e generali delle amministrazioni pubbliche (32)	3.096	-	3.096
Indirizzo politico (32.2)	1.923	-	1.923
Servizi e affari generali per le amministrazioni di competenza (32.3)	1.173	-	1.173
Fondi da ripartire (33)	5.694	-	5.694
Fondi da assegnare (33.1)	5.694	-	5.694
MINISTERO DELLE INFRASTRUTTURE E DEI TRASPORTI	2.617.565	-	2.617.565
L'Italia in Europa e nel mondo (4)	94	-	94
Cooperazione economica, finanziaria e infrastrutturale (4.16)	94	-	94
Ordine pubblico e sicurezza (7)	43.277	-	43.277
Sicurezza e controllo nei mari, nei porti e sulle coste (7.7)	43.277	-	43.277
Diritto alla mobilità e sviluppo dei sistemi di trasporto (13)	1.239.377	-	1.239.377
Sviluppo e sicurezza della mobilità stradale (13.1)	53.094	-	53.094
Autotrasporto ed intermodalità (13.2)	96.389	-	96.389
Sviluppo e sicurezza del trasporto aereo (13.4)	32.941	-	32.941
Sistemi ferroviari, sviluppo e sicurezza del trasporto ferroviario (13.5)	430.630	-	430.630
Sviluppo e sicurezza della mobilità locale (13.6)	453.749	-	453.749
Sviluppo e sicurezza della navigazione e del trasporto marittimo e per vie d'acqua interne (13.9)	172.574	-	172.574
Infrastrutture pubbliche e logistica (14)	1.218.987	-	1.218.987
Sistemi idrici, idraulici ed elettrici (14.5)	8.127	-	8.127
Sicurezza, vigilanza e regolamentazione in materia di opere pubbliche e delle costruzioni (14.9)	1.959	-	1.959
Opere strategiche, edilizia statale ed interventi speciali e per pubbliche calamità (14.10)	784.003	-	784.003
Sistemi stradali, autostradali ed intermodali (14.11)	424.898	-	424.898
Ricerca e innovazione (17)	42	-	42
Ricerca nel settore dei trasporti (17.6)	42	-	42
Casa e assetto urbanistico (19)	96.388	-	96.388
Politiche abitative, urbane e territoriali (19.2)	96.388	-	96.388
Servizi istituzionali e generali delle amministrazioni pubbliche (32)	16.887	-	16.887
Indirizzo politico (32.2)	2.855	-	2.855
Servizi e affari generali per le amministrazioni di competenza (32.3)	14.032	-	14.032
Fondi da ripartire (33)	2.513	-	2.513
Fondi da assegnare (33.1)	2.513	-	2.513

TABELLA N. 7.1 ECONOMIE ED ECEDENZE DI CASSA

(MIGLIAIA DI EURO)

AMMINISTRAZIONE/MISSIONE/PROGRAMMA	ECONOMIE (A)	ECEDENZE (B)	DIFFERENZE (C=A-B)
MINISTERO DELLA DIFESA	1.278.964	-	1.278.964
Difesa e sicurezza del territorio (5)	1.221.627	-	1.221.627
Approntamento e impiego Carabinieri per la difesa e la sicurezza (5.1)	105.559	-	105.559
Approntamento e impiego delle forze terrestri (5.2)	79.089	-	79.089
Approntamento e impiego delle forze navali (5.3)	60.760	-	60.760
Approntamento e impiego delle forze aeree (5.4)	13.683	-	13.683
Interventi non direttamente connessi con l'operatività dello strumento militare (5.5)	10.229	-	10.229
Pianificazione generale delle Forze Armate e approvvigionamenti militari (5.6)	921.310	-	921.310
Missioni militari di pace (5.8)	30.996	-	30.996
Ricerca e innovazione (17)	31.660	-	31.660
Ricerca tecnologica nel settore della difesa (17.11)	31.660	-	31.660
Ricerca tecnologica nel settore della difesa (17.11)	5.062	-	5.062
Servizi istituzionali e generali delle amministrazioni pubbliche (32)	1.648	-	1.648
Indirizzo politico (32.2)	3.414	-	3.414
Servizi e affari generali per le amministrazioni di competenza (32.3)	20.616	-	20.616
Fondi da ripartire (33)	20.616	-	20.616
Fondi da assegnare (33.1)	20.616	-	20.616
MINISTERO DELLE POLITICHE AGRICOLE ALIMENTARI E FORESTALI	287.955	-	287.955
Ordine pubblico e sicurezza (7)	6.659	-	6.659
Sicurezza pubblica in ambito rurale e montano (7.6)	6.659	-	6.659
Soccorso civile (8)	18.012	-	18.012
Interventi per soccorsi (8.1)	18.012	-	18.012
Agricoltura, politiche agroalimentari e pesca (9)	230.705	-	230.705
Politiche europee ed internazionali e dello sviluppo rurale (9.2)	126.785	-	126.785
Vigilanza, prevenzione e repressione frodi nel settore agricolo, agroalimentare, agroindustriale e forestale (9.5)	6.107	-	6.107
Politiche competitive, della qualità agroalimentare, della pesca, dell'ippica e mezzi tecnici di produzione (9.6)	97.813	-	97.813
Sviluppo sostenibile e tutela del territorio e dell'ambiente (18)	25.404	-	25.404
Tutela e conservazione della fauna e della flora e salvaguardia della biodiversità (18.7)	25.404	-	25.404
Servizi istituzionali e generali delle amministrazioni pubbliche (32)	7.175	-	7.175
Indirizzo politico (32.2)	3.933	-	3.933
Servizi e affari generali per le amministrazioni di competenza (32.3)	3.242	-	3.242
Fondi da ripartire (33)	-	-	-
Fondi da assegnare (33.1)	-	-	-
MINISTERO DEI BENI E DELLE ATTIVITÀ CULTURALI E DEL TURISMO	297.318	-	146.564
Ricerca e innovazione (17)	-	364	-364
Ricerca educazione e formazione in materia di beni e attività culturali (17.4)	-	364	-364
Tutela e valorizzazione dei beni e attività culturali e paesaggistici (21)	236.368	146.200	90.167
Sostegno, valorizzazione e tutela del settore dello spettacolo (21.2)	15.309	-	15.309

TABELLA N. 7.1		ECONOMIE ED ECEDENZE DI CASSA (MIGLIAIA DI EURO)		
AMMINISTRAZIONE/MISSIONE/PROGRAMMA		ECONOMIE (A)	ECEDENZE (B)	DIFFERENZE (C=A-B)
Vigilanza, prevenzione e repressione in materia di patrimonio culturale (21.5)		5	-	5
Tutela dei beni archeologici (21.6)		-	79.288	-79.288
Tutela e valorizzazione dei beni archivistici (21.9)		7.032	-	7.032
Tutela e valorizzazione dei beni librari, promozione e sostegno del libro e dell'editoria (21.10)		2.186	-	2.186
Tutela delle belle arti e tutela e valorizzazione del paesaggio (21.12)		-	66.628	-66.628
Valorizzazione del patrimonio culturale e coordinamento del sistema museale (21.13)		189.870	-	189.870
Coordinamento ed indirizzo per la salvaguardia del patrimonio culturale (21.14)		-	285	-285
Tutela del patrimonio culturale (21.15)		19.510	-	19.510
Tutela e promozione dell'arte e dell'architettura contemporanea e delle periferie urbane (21.16)		2.454	-	2.454
Turismo (31)		44.185	-	44.185
Sviluppo e competitività del turismo (31.1)		44.185	-	44.185
Servizi istituzionali e generali delle amministrazioni pubbliche (32)		8.646	-	8.646
Indirizzo politico (32.2)		1.280	-	1.280
Servizi e affari generali per le amministrazioni di competenza (32.3)		7.366	-	7.366
Fondi da ripartire (33)		8.119	-	8.119
Fondi da assegnare (33.1)		8.119	-	8.119
MINISTERO DELLA SALUTE		524.026	-	524.026
Ricerca e innovazione (17)		95.497	-	95.497
Ricerca per il settore della sanità pubblica (17.20)		92.815	-	92.815
Ricerca per il settore zooprofilattico (17.21)		2.681	-	2.681
Tutela della salute (20)		420.309	-	420.309
Prevenzione e promozione della salute umana ed assistenza sanitaria al personale navigante e aeronavigante (20.1)		21.240	-	21.240
Sanità pubblica veterinaria (20.2)		2.319	-	2.319
Programmazione del Servizio Sanitario Nazionale per l'erogazione dei Livelli Essenziali di Assistenza (20.3)		104.449	-	104.449
Regolamentazione e vigilanza in materia di prodotti farmaceutici ed altri prodotti sanitari ad uso umano (20.4)		9.243	-	9.243
Vigilanza, prevenzione e repressione nel settore sanitario (20.5)		947	-	947
Comunicazione e promozione per la tutela della salute umana e della sanità pubblica veterinaria e attività e coordinamento in ambito internazionale (20.6)		6.984	-	6.984
Vigilanza sugli enti e sicurezza delle cure (20.7)		265.572	-	265.572
Sicurezza degli alimenti e nutrizione (20.8)		6.108	-	6.108
Attività consultiva per la tutela della salute (20.9)		407	-	407
Sistemi informativi per la tutela della salute e il governo del Servizio Sanitario Nazionale (20.10)		1.593	-	1.593
Regolamentazione e vigilanza delle professioni sanitarie (20.11)		258	-	258
Coordinamento generale in materia di tutela della salute, innovazione e politiche internazionali (20.12)		1.188	-	1.188
Servizi istituzionali e generali delle amministrazioni pubbliche (32)		8.220	-	8.220
Indirizzo politico (32.2)		1.554	-	1.554

TABELLA N. 7.1

ECONOMIE ED ECCEDENZE DI CASSA

(MIGLIAIA DI EURO)

AMMINISTRAZIONE/MISSIONE/PROGRAMMA	ECONOMIE (A)	ECCEDENZE (B)	DIFFERENZE (C=A-B)
Servizi e affari generali per le amministrazioni di competenza (32.3)	6.666	-	6.666
Fondi da ripartire (33)	-	-	-
Fondi da assegnare (33.1)	-	-	-
TOTALE COMPLESSIVO	80.939.080	146.564	80.792.516

TABELLA N. 7.2		ECONOMIE ED ECCEDENZE DI CASSA		
(MIGLIAIA DI EURO)				
MISSIONE/AMMINISTRAZIONE/PROGRAMMA	ECONOMIE (A)	ECCEDENZE (B)	DIFFERENZE (C=A-B)	
Organi costituzionali, a rilevanza costituzionale e Presidenza del Consiglio dei ministri (1)	10.081	-	10.081	
MINISTERO DELL'ECONOMIA E DELLE FINANZE	10.081	-	10.081	
Organi costituzionali (1.1)	65	-	65	
Organi a rilevanza costituzionale (1.2)	8.695	-	8.695	
Presidenza del Consiglio dei Ministri (1.3)	1.321	-	1.321	
Amministrazione generale e supporto alla rappresentanza generale di Governo e dello Stato sul territorio (2)	31.499	-	31.499	
MINISTERO DELL'INTERNO	31.499	-	31.499	
Attuazione da parte delle Prefetture - Uffici Territoriali del Governo delle missioni del Ministero dell'Interno sul territorio (2.2)	31.404	-	31.404	
Supporto alla rappresentanza generale di Governo e dello Stato sul territorio e amministrazione generale sul territorio (2.3)	95	-	95	
Relazioni finanziarie con le autonomie territoriali (3)	17.939.126	-	17.939.126	
MINISTERO DELL'ECONOMIA E DELLE FINANZE	17.099.337	-	17.099.337	
Erogazioni a Enti territoriali per interventi di settore (3.1)	4.393.899	-	4.393.899	
Federalismo (3.4)	12.238.159	-	12.238.159	
Regolazioni contabili ed altri trasferimenti alle Regioni a statuto speciale (3.5)	49.810	-	49.810	
Concorso dello Stato al finanziamento della spesa sanitaria (3.6)	386.751	-	386.751	
Rapporti finanziari con Enti territoriali (3.7)	30.719	-	30.719	
MINISTERO DELL'INTERNO	839.788	-	839.788	
Interventi, servizi e supporto alle autonomie territoriali (3.2)	2.676	-	2.676	
Elaborazione, quantificazione, e assegnazione dei trasferimenti erariali; determinazione dei rimborsi agli enti locali anche in via perequativa (3.3)	824.869	-	824.869	
Gestione dell'albo dei segretari comunali e provinciali (3.8)	12.243	-	12.243	
L'Italia in Europa e nel mondo (4)	1.234.002	-	1.234.002	
MINISTERO DELL'ECONOMIA E DELLE FINANZE	1.127.858	-	1.127.858	
Partecipazione italiana alle politiche di bilancio in ambito UE (4.10)	1.125.656	-	1.125.656	
Politica economica e finanziaria in ambito internazionale (4.11)	2.202	-	2.202	
MINISTERO DEGLI AFFARI ESTERI E DELLA COOPERAZIONE INTERNAZIONALE	106.050	-	106.050	
Protocollo internazionale (4.1)	2.359	-	2.359	
Cooperazione allo sviluppo (4.2)	55.623	-	55.623	
Cooperazione economica e relazioni internazionali (4.4)	2.914	-	2.914	
Promozione della pace e sicurezza internazionale (4.6)	11.580	-	11.580	
Integrazione europea (4.7)	3.315	-	3.315	
Italiani nel mondo e politiche migratorie (4.8)	1.449	-	1.449	
Promozione del sistema Paese (4.9)	10.140	-	10.140	
Presenza dello Stato all'estero tramite le strutture diplomatico-consolari (4.12)	768	-	768	
Rappresentanza all'estero e servizi ai cittadini e alle imprese (4.13)	17.120	-	17.120	
Coordiamento dell'Amministrazione in ambito internazionale (4.14)	393	-	393	
Comunicazione in ambito internazionale (4.15)	390	-	390	

TABELLA N. 7.2 ECONOMIE ED ECCEDENZE DI CASSA

(MIGLIAIA DI EURO)

MISSIONE/AMMINISTRAZIONE/PROGRAMMA	ECONOMIE (A)	ECCEDENZE (B)	DIFFERENZE (C=A-B)
MINISTERO DELLE INFRASTRUTTURE E DEI TRASPORTI	94	-	94
Cooperazione economica, finanziaria e infrastrutturale (4.16)	94	-	94
Difesa e sicurezza del territorio (5)	1.222.147	-	1.222.147
MINISTERO DELL'ECONOMIA E DELLE FINANZE	520	-	520
Missioni militari di pace (5.8)	520	-	520
MINISTERO DELLA DIFESA	1.221.627	-	1.221.627
Approntamento e impiego Carabinieri per la difesa e la sicurezza (5.1)	105.559	-	105.559
Approntamento e impiego delle forze terrestri (5.2)	79.089	-	79.089
Approntamento e impiego delle forze navali (5.3)	60.760	-	60.760
Approntamento e impiego delle forze aeree (5.4)	13.683	-	13.683
Interventi non direttamente connessi con l'operatività dello strumento militare (5.5)	10.229	-	10.229
Pianificazione generale delle Forze Armate e approvvigionamenti militari (5.6)	921.310	-	921.310
Missioni militari di pace (5.8)	30.996	-	30.996
Giustizia (6)	635.065	-	635.065
MINISTERO DELL'ECONOMIA E DELLE FINANZE	19.676	-	19.676
Giustizia tributaria (6.5)	19.676	-	19.676
MINISTERO DELLA GIUSTIZIA	615.390	-	615.390
Amministrazione penitenziaria (6.1)	83.584	-	83.584
Giustizia civile e penale (6.2)	510.015	-	510.015
Giustizia minorile (6.3)	21.791	-	21.791
Ordine pubblico e sicurezza (7)	720.543	-	720.543
MINISTERO DELL'ECONOMIA E DELLE FINANZE	156.779	-	156.779
Sicurezza democratica (7.4)	20.420	-	20.420
Concorso della Guardia di Finanza alla sicurezza pubblica (7.5)	136.359	-	136.359
MINISTERO DELL'INTERNO	513.827	-	513.827
Contrasto al crimine, tutela dell'ordine e della sicurezza pubblica (7.8)	286.840	-	286.840
Servizio permanente dell'Arma dei Carabinieri per la tutela dell'ordine e la sicurezza pubblica (7.9)	22.601	-	22.601
Pianificazione e coordinamento Forze di polizia (7.10)	204.386	-	204.386
MINISTERO DELLE INFRASTRUTTURE E DEI TRASPORTI	43.277	-	43.277
Sicurezza e controllo nei mari, nei porti e sulle coste (7.7)	43.277	-	43.277
MINISTERO DELLE POLITICHE AGRICOLE ALIMENTARI E FORESTALI	6.659	-	6.659
Sicurezza pubblica in ambito rurale e montano (7.6)	6.659	-	6.659
Soccorso civile (8)	298.084	-	298.084
MINISTERO DELL'ECONOMIA E DELLE FINANZE	112.158	-	112.158
Interventi per pubbliche calamità (8.4)	28.614	-	28.614
Protezione civile (8.5)	83.544	-	83.544

TABELLA N. 7.2		ECONOMIE ED ECCEDENZE DI CASSA		
(MIGLIAIA DI EURO)				
MISSIONE/AMMINISTRAZIONE/PROGRAMMA	ECONOMIE (A)	ECCEDENZE (B)	DIFFERENZE (C=A-B)	
MINISTERO DELL'INTERNO				
Gestione del sistema nazionale di difesa civile (8.2)	167.914	-	167.914	
Previdenza dal rischio e soccorso pubblico (9.3)	2.995	-	2.995	
MINISTERO DELLE POLITICHE AGRICOLE ALIMENTARI E FORESTALI	164.919	-	164.919	
Interventi per soccorsi (8.1)	18.012	-	18.012	
Interventi per soccorsi (8.1)	18.012	-	18.012	
Agricoltura, politiche agroalimentari e pesca (9)	230.705	-	230.705	
MINISTERO DELL'ECONOMIA E DELLE FINANZE	-	-	-	
Sostegno al settore agricolo (9.3)	-	-	-	
MINISTERO DELLE POLITICHE AGRICOLE ALIMENTARI E FORESTALI	230.705	-	230.705	
Politiche europee ed internazionali e dello sviluppo rurale (9.2)	126.785	-	126.785	
Vigilanza, prevenzione e repressione frodi nel settore agricolo, agroalimentare, agroindustriale e forestale (9.3)	6.107	-	6.107	
Politiche competitive, della qualità' agroalimentare, della pesca, dell'ippica e mezzi tecnici di produzione (9.6)	97.813	-	97.813	
Energia e diversificazione delle fonti energetiche (10)	621.324	-	621.324	
MINISTERO DELLO SVILUPPO ECONOMICO	621.324	-	621.324	
Sicurezza approvvigionamento, infrastrutture mercati gas e petrolio e relazioni internazionali nel settore energetico (10.6)	12.565	-	12.565	
Regolamentazione del settore elettrico, nucleare, delle energie rinnovabili e dell'efficienza energetica, ricerca per lo sviluppo sostenibile (10.7)	435.036	-	435.036	
Sviluppo, innovazione, regolamentazione e gestione delle risorse minerarie ed energetiche (10.8)	173.723	-	173.723	
Competitività e sviluppo delle imprese (11)	1.347.022	-	1.347.022	
MINISTERO DELL'ECONOMIA E DELLE FINANZE	160.776	-	160.776	
Incentivi alle imprese per interventi di sostegno (11.8)	106.061	-	106.061	
Interventi di sostegno tramite il sistema della fiscalità' (11.9)	54.715	-	54.715	
MINISTERO DELLO SVILUPPO ECONOMICO	1.186.245	-	1.186.245	
Promozione e attuazione di politiche di sviluppo, competitività e innovazione, di responsabilità sociale d'impresa e movimento cooperativo (11.5)	338.863	-	338.863	
Vigilanza sugli enti, sul sistema cooperativo e sulle gestioni commissariati (11.6)	308.328	-	308.328	
Incentivazione del sistema produttivo (11.7)	511.661	-	511.661	
Lotta alla contraffazione e tutela della proprietà' industriale (11.10)	26.798	-	26.798	
Coordinamento azione amministrativa, attuazione di indirizzi e programmi per favorire competitività e sviluppo delle imprese, dei servizi di comunicazione e del settore energetico (11.11)	596	-	596	
Regolazione dei mercati (12)	18.241	-	18.241	
MINISTERO DELLO SVILUPPO ECONOMICO	18.241	-	18.241	
Vigilanza sui mercati e sui prodotti, promozione della concorrenza e tutela dei consumatori (12.4)	18.241	-	18.241	
Diritto alla mobilità e sviluppo dei sistemi di trasporto (13)	2.086.407	-	2.086.407	
MINISTERO DELL'ECONOMIA E DELLE FINANZE	847.030	-	847.030	
Sostegno allo sviluppo del trasporto (13.8)	847.030	-	847.030	

TABELLA N. 7.2 ECONOMIE ED ECCEDENZE DI CASSA

(MIGLIAIA DI EURO)

MISSIONE/AMMINISTRAZIONE/PROGRAMMA	ECONOMIE (A)	ECCEDENZE (B)	DIFFERENZE (C=A-B)
MINISTERO DELLE INFRASTRUTTURE E DEI TRASPORTI	1.239.377	-	1.239.377
Sviluppo e sicurezza della mobilità' stradale (13.1)	53.094	-	53.094
Autotrasporto ed intermodalita' (13.2)	96.389	-	96.389
Sviluppo e sicurezza del trasporto aereo (13.4)	32.941	-	32.941
Sistemi ferroviari, sviluppo e sicurezza del trasporto ferroviario (13.5)	430.630	-	430.630
Sviluppo e sicurezza della mobilità' locale (13.6)	453.749	-	453.749
Sviluppo e sicurezza della navigazione e del trasporto marittimo e per vie d'acqua interne (13.9)	172.574	-	172.574
Infrastrutture pubbliche e logistiche (14)	1.468.808	-	1.468.808
MINISTERO DELL'ECONOMIA E DELLE FINANZE	249.820	-	249.820
Opere pubbliche e infrastrutture (14.8)	249.820	-	249.820
MINISTERO DELLE INFRASTRUTTURE E DEI TRASPORTI	1.218.987	-	1.218.987
Sistemi idrici, idraulici ed elettrici (14.5)	8.127	-	8.127
Sicurezza, vigilanza e regolamentazione in materia di opere pubbliche e delle costruzioni (14.9)	1.959	-	1.959
Opere strategiche, edilizia statale ed interventi speciali e per pubbliche calamita' (14.10)	784.003	-	784.003
Sistemi stradali, autostradali ed intermodali (14.11)	424.898	-	424.898
Comunicazioni (15)	293.181	-	293.181
MINISTERO DELL'ECONOMIA E DELLE FINANZE	209.619	-	209.619
Servizi postali e telefonici (15.3)	187.117	-	187.117
Sostegno all'editoria (15.4)	22.502	-	22.502
MINISTERO DELLO SVILUPPO ECONOMICO	83.561	-	83.561
Pianificazione, regolamentazione, vigilanza e controllo delle comunicazioni elettroniche e radiodiffusione, riduzione inquinamento elettromagnetico (15.5)	660	-	660
Servizi di Comunicazione Elettronica, di Radiodiffusione e Postali (15.8)	80.231	-	80.231
Attività territoriali in materia di comunicazioni e di vigilanza sui mercati e sui prodotti (15.9)	2.670	-	2.670
Commercio internazionale ed internazionalizzazione del sistema produttivo (16)	64.160	-	64.160
MINISTERO DELLO SVILUPPO ECONOMICO	64.160	-	64.160
Politica commerciale in ambito internazionale (16.4)	261	-	261
Sostegno all'internazionalizzazione delle imprese e promozione del made in Italy (16.5)	63.899	-	63.899
Ricerca e innovazione (17)	648.484	364	648.484
MINISTERO DELL'ECONOMIA E DELLE FINANZE	96.239	-	96.239
Ricerca di base e applicata (17.15)	96.239	-	96.239
MINISTERO DELLO SVILUPPO ECONOMICO	196	-	196
Ricerca, innovazione, tecnologie e servizi per lo sviluppo delle comunicazioni e della societa' dell'informazione (17.18)	196	-	196
MINISTERO DELL'ISTRUZIONE, DELL'UNIVERSITA' E DELLA RICERCA	425.136	-	425.136
Ricerca scientifica e tecnologica di base e applicata (17.22)	425.136	-	425.136
MINISTERO DELL'AMBIENTE E DELLA TUTELA DEL TERRITORIO E DEL MARE	78	-	78
Ricerca in materia ambientale (17.3)	78	-	78

TABELLA N. 7.2		ECONOMIE ED ECCEDENZE DI CASSA		
(MIGLIAIA DI EURO)				
MISSIONE/AMMINISTRAZIONE/PROGRAMMA	ECONOMIE (A)	ECCEDENZE (B)	DIFFERENZE (C=A-B)	
MINISTERO DELLE INFRASTRUTTURE E DEI TRASPORTI	42	-	42	
Ricerca nel settore dei trasporti (17.6)	42	-	42	
MINISTERO DELLA DIFESA	31.660	-	31.660	
Ricerca tecnologica nel settore della difesa (17.11)	31.660	-	31.660	
MINISTERO DEI BENI E DELLE ATTIVITA' CULTURALI E DEL TURISMO	-	364	-364	
Ricerca educazione e formazione in materia di beni e attivita' culturali (17.4)	-	364	-364	
MINISTERO DELLA SALUTE	95.497	-	95.497	
Ricerca per il settore della sanita' pubblica (17.20)	92.815	-	92.815	
Ricerca per il settore zooprofilattico (17.21)	2.681	-	2.681	
Sviluppo sostenibile e tutela del territorio e dell'ambiente (18)	583.638	-	583.638	
MINISTERO DELL'ECONOMIA E DELLE FINANZE	180.840	-	180.840	
Sostegno allo sviluppo sostenibile (18.14)	180.840	-	180.840	
MINISTERO DELL'AMBIENTE E DELLA TUTELA DEL TERRITORIO E DEL MARE	377.394	-	377.394	
Valutazioni e autorizzazioni ambientali (18.3)	4.998	-	4.998	
Sviluppo sostenibile, rapporti e attivita' internazionali (18.5)	76.876	-	76.876	
Vigilanza, prevenzione e repressione in ambito ambientale (18.8)	796	-	796	
Coordinamento generale, informazione e comunicazione (18.11)	12.744	-	12.744	
Gestione delle risorse idriche, tutela del territorio e bonifiche (18.12)	142.888	-	142.888	
Tutela e conservazione della fauna e della flora, salvaguardia della biodiversita' e dell'ecosistema marino (18.13)	32.651	-	32.651	
Prevenzione e gestione dei rifiuti, prevenzione degli inquinamenti (18.15)	36.309	-	36.309	
Programmi e interventi per il governo dei cambiamenti climatici, gestione ambientale ed energie rinnovabili (18.16)	70.132	-	70.132	
MINISTERO DELLE POLITICHE AGRICOLE ALIMENTARI E FORESTALI	25.404	-	25.404	
Tutela e conservazione della fauna e della flora e salvaguardia della biodiversita' (18.7)	25.404	-	25.404	
Casa e assetto urbanistico (19)	913.670	-	913.670	
MINISTERO DELL'ECONOMIA E DELLE FINANZE	817.283	-	817.283	
Edilizia abitativa e politiche territoriali (19.1)	817.283	-	817.283	
MINISTERO DELLE INFRASTRUTTURE E DEI TRASPORTI	96.388	-	96.388	
Politiche abitative, urbane e territoriali (19.2)	96.388	-	96.388	
Tutela della salute (20)	420.309	-	420.309	
MINISTERO DELLA SALUTE	420.309	-	420.309	
Prevenzione e promozione della salute umana ed assistenza sanitaria al personale navigante e aeronavigante (20.1)	21.240	-	21.240	
Sanita' pubblica veterinaria (20.2)	2.319	-	2.319	
Programmazione del Servizio Sanitario Nazionale per l'erogazione dei Livelli Essenziali di Assistenza (20.3)	104.449	-	104.449	
Regolamentazione e vigilanza in materia di prodotti farmaceutici ed altri prodotti sanitari ad uso umano (20.4)	9.243	-	9.243	
Vigilanza, prevenzione e repressione nel settore sanitario (20.5)	947	-	947	

TABELLA N. 7.2 ECONOMIE ED ECCEDENZE DI CASSA

(MIGLIAIA DI EURO)

MISSIONE/AMMINISTRAZIONE/PROGRAMMA	ECONOMIE (A)	ECCEDENZE (B)	DIFFERENZE (C=A-B)
Comunicazione e promozione per la tutela della salute umana e della sanità pubblica veterinaria e attività e coordinamento in ambito internazionale (20.6)	6.984	-	6.984
Vigilanza sugli enti e sicurezza delle cure (20.7)	265.572	-	265.572
Sicurezza degli alimenti e nutrizione (20.8)	6.108	-	6.108
Attività consultiva per la tutela della salute (20.9)	407	-	407
Sistemi informativi per la tutela della salute e il governo del Servizio Sanitario Nazionale (20.10)	1.593	-	1.593
Regolamentazione e vigilanza delle professioni sanitarie (20.11)	258	-	258
Coordinamento generale in materia di tutela della salute, innovazione e politiche internazionali (20.12)	1.188	-	1.188
Tutela e valorizzazione dei beni e attività culturali e paesaggistici (21)	236.368	146.200	90.167
MINISTERO DEI BENI E DELLE ATTIVITÀ CULTURALI E DEL TURISMO	236.368	146.200	90.167
Sostegno, valorizzazione e tutela del settore dello spettacolo (21.2)	15.309	-	15.309
Vigilanza, prevenzione e repressione in materia di patrimonio culturale (21.5)	5	-	5
Tutela dei beni archeologici (21.6)	-	79.288	-79.288
Tutela e valorizzazione dei beni archivistici (21.9)	7.032	-	7.032
Tutela e valorizzazione dei beni librari, promozione e sostegno del libro e dell'editoria (21.10)	2.186	-	2.186
Tutela delle belle arti e tutela e valorizzazione del paesaggio (21.12)	-	66.628	-66.628
Valorizzazione del patrimonio culturale e coordinamento del sistema museale (21.13)	189.870	-	189.870
Coordinamento ed indirizzo per la salvaguardia del patrimonio culturale (21.14)	-	285	-285
Tutela del patrimonio culturale (21.15)	19.510	-	19.510
Tutela e promozione dell'arte e dell'architettura contemporanea e delle periferie urbane (21.16)	2.454	-	2.454
Istruzione scolastica (22)	1.079.870	-	1.079.870
MINISTERO DELL'ECONOMIA E DELLE FINANZE	-	-	-
Sostegno all'istruzione (22.10)	-	-	-
MINISTERO DELL'ISTRUZIONE, DELL'UNIVERSITÀ E DELLA RICERCA	1.079.870	-	1.079.870
Programmazione e coordinamento dell'istruzione scolastica (22.1)	315.885	-	315.885
Istruzione prescolastica (22.2)	180.037	-	180.037
Iniziative per lo sviluppo del sistema istruzione scolastica e per il diritto allo studio (22.8)	17.130	-	17.130
Istituzioni scolastiche non statali (22.9)	66.614	-	66.614
Istruzione primaria (22.11)	153.838	-	153.838
Istruzione secondaria di primo grado (22.12)	128.362	-	128.362
Istruzione secondaria di secondo grado (22.13)	184.846	-	184.846
Istruzione post-secondaria, degli adulti e livelli essenziali per l'istruzione e formazione professionale (22.15)	748	-	748
Realizzazione degli indirizzi e delle politiche in ambito territoriale in materia di istruzione (22.16)	32.409	-	32.409
Istruzione universitaria e formazione post-universitaria (23)	199.336	-	199.336
MINISTERO DELL'ISTRUZIONE, DELL'UNIVERSITÀ E DELLA RICERCA	199.336	-	199.336
Diritto allo studio nell'istruzione universitaria (23.1)	2.830	-	2.830
Istituti di alta cultura (23.2)	6.508	-	6.508

TABELLA N. 7.2 ECONOMIE ED ECCELENZE DI CASSA

(MIGLIAIA DI EURO)

MISSIONE/AMMINISTRAZIONE/PROGRAMMA	ECONOMIE (A)	ECCELENZE (B)	DIFFERENZE (C=A-B)
Sistema universitario e formazione post-universitaria (23.3)	189.997	-	189.997
Diritti sociali, politiche sociali e famiglia (24)	1.343.359	-	1.343.359
MINISTERO DELL'ECONOMIA E DELLE FINANZE	487.880	-	487.880
Terzo settore (associazionismo, volontariato, Onlus e formazioni sociali) e responsabilit� sociale delle imprese e delle organizzazioni (24.2)	100.000	-	100.000
Lotta alle dipendenze (24.4)	1.287	-	1.287
Protezione sociale per particolari categorie (24.5)	198.268	-	198.268
Garanzia dei diritti dei cittadini (24.6)	18.469	-	18.469
Sostegno alla famiglia (24.7)	-	-	-
Promozione e garanzia dei diritti e delle pari opportunit� (24.8)	1.311	-	1.311
Sostegno in favore di pensionati di guerra ed assimilati, perseguitati politici e razziali (24.11)	168.545	-	168.545
MINISTERO DEL LAVORO E DELLE POLITICHE SOCIALI	855.479	-	855.479
Terzo settore (associazionismo, volontariato, Onlus e formazioni sociali) e responsabilit� sociale delle imprese e delle organizzazioni (24.2)	15.046	-	15.046
Trasferimenti assistenziali a enti previdenziali, finanziamento nazionale spesa sociale, programmazione, monitoraggio e valutazione politiche sociali e di inclusione attiva (24.12)	840.433	-	840.433
Politiche previdenziali (25)	4.492.593	-	4.492.593
MINISTERO DELL'ECONOMIA E DELLE FINANZE	816.189	-	816.189
Previdenza obbligatoria e complementare, sicurezza sociale - trasferimenti agli enti ed organismi interessati (25.2)	816.189	-	816.189
MINISTERO DEL LAVORO E DELLE POLITICHE SOCIALI	3.676.405	-	3.676.405
Previdenza obbligatoria e complementare, assicurazioni sociali (25.3)	3.676.405	-	3.676.405
Politiche per il lavoro (26)	1.688.924	-	1.688.924
MINISTERO DELL'ECONOMIA E DELLE FINANZE	5.639	-	5.639
Infortunati sul lavoro (26.2)	5.639	-	5.639
MINISTERO DEL LAVORO E DELLE POLITICHE SOCIALI	1.683.285	-	1.683.285
Politiche passive del lavoro e incentivi all'occupazione (26.6)	1.595.886	-	1.595.886
Coordinamento e integrazione delle politiche del lavoro e delle politiche sociali, innovazione e coordinamento amministrativo (26.7)	13.029	-	13.029
Politiche di regolamentazione in materia di rapporti di lavoro (26.8)	1.035	-	1.035
Programmazione e coordinamento della vigilanza in materia di prevenzione e osservanza delle norme di legislazione sociale e del lavoro (26.9)	4.684	-	4.684
Politiche attive del lavoro, i servizi per il lavoro e la formazione (26.10)	35.025	-	35.025
Servizi territoriali per il lavoro (26.11)	29.807	-	29.807
Sistemi informativi per il lavoro e servizi di comunicazione istituzionale in materia di politiche del lavoro e politiche sociali (26.12)	3.820	-	3.820
Immigrazione, accoglienza e garanzia dei diritti (27)	146.335	-	146.335
MINISTERO DELL'ECONOMIA E DELLE FINANZE	-	-	-
Rapporti con le confessioni religiose (27.7)	-	-	-

TABELLA N. 7.2 ECONOMIE ED ECCELENZE DI CASSA

(MIGLIAIA DI EURO)

MISSIONE/AMMINISTRAZIONE/PROGRAMMA	ECONOMIE (A)	ECCELENZE (B)	DIFFERENZE (C=A-B)
MINISTERO DEL LAVORO E DELLE POLITICHE SOCIALI Flussi migratori per motivi di lavoro e politiche di integrazione sociale delle persone immigrate (27.6)	14.840	-	14.840
MINISTERO DELL'INTERNO Flussi migratori, garanzia dei diritti e interventi per lo sviluppo della coesione sociale (27.2) Rapporti con le confessioni religiose e amministrazione del patrimonio del Fondo Edifici di Culto (27.5)	14.840 131.495 131.252 242	- - - -	14.840 131.495 131.252 242
Sviluppo e riequilibrio territoriale (28)	1.231.676	-	1.231.676
MINISTERO DELL'ECONOMIA E DELLE FINANZE Sostegno alle politiche nazionali e comunitarie rivolte a promuovere la crescita ed il superamento degli squilibri socio-economici territoriali (28.4)	1.231.676 1.231.676	- -	1.231.676 1.231.676
Politiche economico-finanziarie e di bilancio (29)	4.749.734	-	4.749.734
MINISTERO DELL'ECONOMIA E DELLE FINANZE Regolazione giurisdizione e coordinamento del sistema della fiscalità' (29.1) Prevenzione e repressione delle frodi e delle violazioni agli obblighi fiscali (29.3) Regolamentazione e vigilanza sul settore finanziario (29.4) Regolazioni contabili, restituzioni e rimborsi d'imposte (29.5) Analisi e programmazione economico-finanziaria (29.6) Analisi, monitoraggio e controllo della finanza pubblica e politiche di bilancio (29.7) Supporto all'azione di controllo, vigilanza e amministrazione generale della Ragioneria generale dello Stato sul territorio (29.8)	4.749.734 2.277.800 136.599 276.783 1.796.330 120.909 131.425 9.889	- - - - - - - -	4.749.734 2.277.800 136.599 276.783 1.796.330 120.909 131.425 9.889
Giovani e sport (30)	30.021	-	30.021
MINISTERO DELL'ECONOMIA E DELLE FINANZE Attività' ricreative e sport (30.1) Incentivazione e sostegno alla gioventù' (30.2)	30.021 9.683 20.338	- - -	30.021 9.683 20.338
Turismo (31)	44.185	-	44.185
MINISTERO DEI BENI E DELLE ATTIVITA' CULTURALI E DEL TURISMO Sviluppo e competitività' del turismo (31.1)	44.185 44.185	- -	44.185 44.185
Servizi istituzionali e generali delle amministrazioni pubbliche (32)	176.052	-	176.052
MINISTERO DELL'ECONOMIA E DELLE FINANZE Indirizzo politico (32.2) Servizi e affari generali per le amministrazioni di competenza (32.3) Servizi generali, formativi ed approvvigionamenti per le Amministrazioni pubbliche (32.4) Rappresentanza, difesa in giudizio e consulenza legale in favore delle Amministrazioni dello Stato e degli enti autorizzati (32.5)	176.052 74.048 4.104 18.187 35.172 16.585	- - - - - -	176.052 74.048 4.104 18.187 35.172 16.585
MINISTERO DELLO SVILUPPO ECONOMICO Indirizzo politico (32.2) Servizi e affari generali per le amministrazioni di competenza (32.3)	9.937 3.503	- -	9.937 3.503
MINISTERO DEL LAVORO E DELLE POLITICHE SOCIALI Indirizzo politico (32.2)	6.434 8.864 4.038	- - -	6.434 8.864 4.038

TABELLA N. 7.2 ECONOMIE ED ECCELENZE DI CASSA

(MIGLIAIA DI EURO)

MISSIONE/AMMINISTRAZIONE/PROGRAMMA	ECONOMIE (A)	ECCELENZE (B)	DIFFERENZE (C=A-B)
Servizi e affari generali per le amministrazioni di competenza (32.3)	4.826	-	4.826
MINISTERO DELLA GIUSTIZIA	664	-	664
Indirizzo politico (32.2)	664	-	664
MINISTERO DEGLI AFFARI ESTERI E DELLA COOPERAZIONE INTERNAZIONALE	11.144	-	11.144
Indirizzo politico (32.2)	3.408	-	3.408
Servizi e affari generali per le amministrazioni di competenza (32.3)	7.736	-	7.736
MINISTERO DELL'ISTRUZIONE, DELL'UNIVERSITA' E DELLA RICERCA	9.420	-	9.420
Indirizzo politico (32.2)	1.477	-	1.477
Servizi e affari generali per le amministrazioni di competenza (32.3)	7.943	-	7.943
MINISTERO DELL'INTERNO	12.889	-	12.889
Indirizzo politico (32.2)	1.462	-	1.462
Servizi e affari generali per le amministrazioni di competenza (32.3)	11.426	-	11.426
MINISTERO DELL'AMBIENTE E DELLA TUTELA DEL TERRITORIO E DEL MARE	3.096	-	3.096
Indirizzo politico (32.2)	1.923	-	1.923
Servizi e affari generali per le amministrazioni di competenza (32.3)	1.173	-	1.173
MINISTERO DELLE INFRASTRUTTURE E DEI TRASPORTI	16.887	-	16.887
Indirizzo politico (32.2)	2.855	-	2.855
Servizi e affari generali per le amministrazioni di competenza (32.3)	14.032	-	14.032
MINISTERO DELLA DIFESA	5.062	-	5.062
Indirizzo politico (32.2)	1.648	-	1.648
Servizi e affari generali per le amministrazioni di competenza (32.3)	3.414	-	3.414
MINISTERO DELLE POLITICHE AGRICOLE ALIMENTARI E FORESTALI	7.175	-	7.175
Indirizzo politico (32.2)	3.933	-	3.933
Servizi e affari generali per le amministrazioni di competenza (32.3)	3.242	-	3.242
MINISTERO DEI BENI E DELLE ATTIVITA' CULTURALI E DEL TURISMO	8.646	-	8.646
Indirizzo politico (32.2)	1.280	-	1.280
Servizi e affari generali per le amministrazioni di competenza (32.3)	7.366	-	7.366
MINISTERO DELLA SALUTE	8.220	-	8.220
Indirizzo politico (32.2)	1.554	-	1.554
Servizi e affari generali per le amministrazioni di competenza (32.3)	6.666	-	6.666
Fondi da ripartire (33)	7.555.708	-	7.555.708
MINISTERO DELL'ECONOMIA E DELLE FINANZE	7.429.005	-	7.429.005
Fondi da assegnare (33.1)	2.408.129	-	2.408.129
Fondi di riserva e speciali (33.2)	5.020.876	-	5.020.876
MINISTERO DELLO SVILUPPO ECONOMICO	3.449	-	3.449
Fondi da assegnare (33.1)	3.449	-	3.449
MINISTERO DEL LAVORO E DELLE POLITICHE SOCIALI	4.335	-	4.335
Fondi da assegnare (33.1)	4.335	-	4.335

TABELLA N. 7.2 ECONOMIE ED ECCEDENZE DI CASSA

(MIGLIAIA DI EURO)

MISSIONE/AMMINISTRAZIONE/PROGRAMMA	ECONOMIE (A)	ECCEDENZE (B)	DIFFERENZE (C=A-B)
MINISTERO DELLA GIUSTIZIA			
Fondi da assegnare (33.1)	1.901	-	1.901
MINISTERO DEGLI AFFARI ESTERI E DELLA COOPERAZIONE INTERNAZIONALE	1.901	-	1.901
Fondi da assegnare (33.1)	-	-	-
MINISTERO DELL'ISTRUZIONE, DELL'UNIVERSITA' E DELLA RICERCA			
Fondi da assegnare (33.1)	75.595	-	75.595
MINISTERO DELL'INTERNO	75.595	-	75.595
Fondi da assegnare (33.1)	4.481	-	4.481
MINISTERO DELL'AMBIENTE E DELLA TUTELA DEL TERRITORIO E DEL MARE	4.481	-	4.481
Fondi da assegnare (33.1)	5.694	-	5.694
MINISTERO DELLE INFRASTRUTTURE E DEI TRASPORTI	5.694	-	5.694
Fondi da assegnare (33.1)	2.513	-	2.513
MINISTERO DELLA DIFESA	2.513	-	2.513
Fondi da assegnare (33.1)	20.616	-	20.616
MINISTERO DELLE POLITICHE AGRICOLE ALIMENTARI E FORESTALI	20.616	-	20.616
Fondi da assegnare (33.1)	-	-	-
MINISTERO DEI BENI E DELLE ATTIVITA' CULTURALI E DEL TURISMO			
Fondi da assegnare (33.1)	8.119	-	8.119
MINISTERO DELLA SALUTE	8.119	-	8.119
Fondi da assegnare (33.1)	-	-	-
Debito pubblico (34)	27.178.061	-	27.178.061
MINISTERO DELL'ECONOMIA E DELLE FINANZE			
Oneri per il servizio del debito statale (34.1)	27.178.061	-	27.178.061
Rimborsi del debito statale (34.2)	6.414.144	-	6.414.144
TOTALE COMPLESSIVO	20.763.917	-	20.763.917
	80.939.080	146.564	80.792.516

TABELLA N. 8 ANALISI DELLE ENTRATE: SOMME ESIGIBILI, PREVISIONI E INCASSI

(MIGLIAIA DI EURO)

ENTRATE	MASSA ACQUISIBILE (A)	PREVISIONI INIZIALI DI CASSA (B)	VARIAZIONI (C)	PREVISIONI DEFINITIVE DI CASSA (D)	INCASSI			RAPPORTI	
					COMPETENZA (E)	RESIDUI (F)	TOTALI (G)	(G/A)	(G/D)
TITOLO I - ENTRATE TRIBUTARIE	590.531.248	444.178.810	3.401.196	447.580.006	416.797.058	32.989.083	449.786.141	76,2	100,5
CATEGORIA I - IMPOSTE SUL PATRIMONIO E SUL REDDITO	304.704.172	238.637.310	6.476.550	245.113.860	230.479.761	19.154.560	249.634.321	81,9	101,8
Entrate derivanti dall'attività ordinaria di gestione	258.905.894	232.594.310	6.672.600	239.266.910	225.129.426	17.751.122	242.880.548	93,8	101,5
Entrate derivanti dall'attività di accertamento e controllo	45.798.278	6.043.000	-196.050	5.846.950	5.350.335	1.403.438	6.753.773	14,7	115,5
CATEGORIA II - TASSE ED IMPOSTE SUGLI AFFARI	211.403.958	146.557.400	-2.073.254	144.484.146	133.477.439	11.138.934	144.616.373	68,4	100,1
Entrate derivanti dall'attività ordinaria di gestione	162.590.378	143.755.400	-1.913.154	141.842.246	131.171.333	9.979.101	141.150.434	86,8	99,5
Entrate derivanti dall'attività di accertamento e controllo	48.813.580	2.802.000	-160.100	2.641.900	2.306.106	1.159.833	3.465.939	7,1	131,2
CATEGORIA III - IMPOSTE SULLA PRODUZIONE, SUI CONSUMI E DOGANE	48.662.594	36.280.100	-1.667.100	34.613.000	32.136.224	1.216.474	33.352.697	68,5	96,4
Entrate derivanti dall'attività ordinaria di gestione	44.795.305	36.230.100	-1.668.100	34.562.000	32.074.149	1.199.372	33.273.520	74,3	96,3
Entrate derivanti dall'attività di accertamento e controllo	3.867.288	50.000	1.000	51.000	62.075	17.102	79.177	2,0	155,2
CATEGORIA IV - MONOPOLI	11.867.608	10.815.000	-234.000	10.581.000	10.169.230	535.564	10.704.794	90,2	101,2
Entrate derivanti dall'attività ordinaria di gestione	11.858.772	10.814.000	-234.000	10.580.000	10.168.685	535.423	10.704.108	90,3	101,2
Entrate derivanti dall'attività di accertamento e controllo	8.836	1.000	-	1.000	545	141	686	7,8	68,6
CATEGORIA V - LOTTO, LOTTERIE ED ALTRE ATTIVITÀ DI GIUOCO	13.892.916	11.889.000	899.000	12.788.000	10.534.404	943.552	11.477.956	82,6	89,8
Entrate derivanti dall'attività ordinaria di gestione	13.806.474	11.852.000	850.000	12.702.000	10.502.065	943.483	11.445.548	82,9	90,1
Entrate derivanti dall'attività di accertamento e controllo	86.442	37.000	49.000	86.000	32.339	69	32.408	37,5	37,7
TITOLO II - ENTRATE EXTRA-TRIBUTARIE	167.109.512	49.542.373	3.359.919	52.902.291	48.665.553	4.774.953	53.440.506	32,0	101,0
CATEGORIA VI - PROVENTI SPECIALI	1.029.664	691.706	115.980	807.686	637.859	17.513	655.372	63,6	81,1
CATEGORIA VII - PROVENTI DI SERVIZI PUBBLICI MINORI	64.759.443	19.195.456	3.243.560	22.439.016	16.423.468	3.398.145	19.821.613	30,6	88,3
CATEGORIA VIII - PROVENTI DEI BENI DELLO STATO	1.076.406	290.700	111.492	402.192	347.714	8.661	356.375	33,1	88,6
CATEGORIA IX - PRODOTTI NETTI DI AZIENDE AUTONOME ED UTILI DI GESTIONI	1.544.579	1.263.000	281.579	1.544.579	1.622.740	-	1.622.740	105,1	105,1
CATEGORIA X - INTERESSI SU ANTICIPAZIONI E CREDITI VARI DEL TESORO	12.994.557	2.718.345	-132.587	2.585.758	2.348.252	205.623	2.553.875	19,7	98,8
CATEGORIA XI - RUCUPERI, RIMBORSI E CONTRIBUTI	81.929.801	23.034.225	-468.996	22.565.229	25.099.981	937.580	26.037.561	31,8	115,4
CATEGORIA XII - PARTITE CHE SI COMPENSANO NELLA SPESA	3.775.063	2.348.940	208.891	2.557.831	2.185.538	207.432	2.392.970	63,4	93,6
TITOLO III - ALIENAZIONE ED AMMORTAMENTO DI BENI PATRIMONIALI E RISCOSSIONE DI CREDITI	10.642.919	1.981.528	8.176.872	10.158.400	8.750.796	9.217	8.760.013	82,3	86,2

TABELLA N. 8 ANALISI DELLE ENTRATE: SOMME ESIGIBILI, PREVISIONI E INCASSI

(MIGLIAIA DI EURO)

ENTRATE	MASSA ACQUISIBILE (A)	PREVISIONI INIZIALI DI CASSA (B)	VARIAZIONI (C)	PREVISIONI DEFINITIVE DI CASSA (D)	INCASSI		RAPPORTI		
					COMPETENZA (E)	RESIDUI (F)	TOTALI (G)	(G/A) (G/D)	
CATEGORIA XIII - VENDITA DI BENI ED AFFRANCAZIONE DI CANONI	7.245.269	729.500	6.514.527	7.244.027	6.619.477	84	6.619.561	91,4	91,4
CATEGORIA XIV - AMMORTAMENTO DI BENI PATRIMONIALI	945.842	923.000	22.842	945.842	365.842	-	365.842	38,7	38,7
CATEGORIA XV - RIMBORSO DI ANTICIPAZIONI E DI CREDITI VARI DEL TESORO	2.451.807	329.028	1.639.502	1.968.531	1.765.477	9.132	1.774.609	72,4	90,1
ENTRATE FINALI	768.283.679	495.702.711	14.937.987	510.640.698	474.213.407	37.773.253	511.986.660	66,6	100,3
TITOLO IV - ACCENSIONE DI PRESTITI	304.651.577	362.583.785	1.500.000	364.083.785	259.542.417	-	259.542.417	85,2	71,3
IN COMPLESSO	1.072.935.256	858.286.496	16.437.987	874.724.483	733.755.824	37.773.253	771.529.077	71,9	88,2

TABELLA N. 9 ANALISI ECONOMICA DELLE SPESE: SOMME SPENDIBILI, AUTORIZZAZIONI E PAGAMENTI

(MIGLIAIA DI EURO)

AGGREGATI ECONOMICI	MASSA SPENDIBILE (A)	PREVISIONI INIZIALI DI CASSA	VARIAZIONI	AUTORIZZAZ. DEFINITIVE DI CASSA (B)	PAGAMENTI		RAPPORTI		
					COMPETENZA	RESIDUI	TOTALI (C)	(C/A) (C/B)	
TITOLO I - SPESE CORRENTI	650.448.669	583.641.246	16.493.985	600.135.231	521.708.091	33.355.023	555.063.114	85,3	92,5
REDDITI DA LAVORO DIPENDENTE	89.154.277	86.740.091	1.168.286	87.908.377	86.100.404	852.646	86.953.050	97,5	98,9
CONSUMI INTERMEDI	16.945.051	10.500.919	3.952.803	14.453.722	9.205.248	2.516.632	11.721.880	69,2	81,1
IMFOSSE PAGATE SULLA PRODUZIONE	4.778.484	4.623.008	144.050	4.767.058	4.697.824	24.270	4.722.094	98,8	99,1
TRASFERIMENTI CORRENTI AD AMMINISTRAZIONI PUBBLICHE	321.012.158	282.743.716	-7.898.779	274.844.937	235.229.500	18.917.203	254.146.702	79,2	92,5
TRASFERIMENTI CORRENTI A FAMIGLIE E ISTITUZIONI SOCIALI PRIVATE	20.560.781	13.158.587	7.087.589	20.246.176	13.331.447	6.013.558	19.345.006	94,1	95,5
TRASFERIMENTI CORRENTI A IMPRESE	9.442.221	6.566.408	2.450.333	9.016.741	5.865.455	1.135.267	7.000.723	74,1	77,6
TRASFERIMENTI CORRENTI A ESTERO	2.111.428	1.514.250	427.493	1.941.742	1.704.655	163.497	1.868.152	88,5	96,2
RISORSE PROPRIE UNIONE EUROPEA	17.900.000	18.900.000	-1.000.000	17.900.000	16.784.946	-	16.784.946	93,8	93,8
INTERESSI PASSIVI E REDDITI DA CAPITALE	81.096.967	87.409.660	-6.424.816	80.984.843	74.335.877	226.964	74.562.840	91,9	92,1
POSTE CORRETTIVE E COMPENSATIVE	83.376.938	54.875.513	25.029.859	79.905.372	73.514.484	3.239.484	76.753.967	92,1	96,1
AMMORTAMENTI	945.842	923.000	22.842	945.842	365.842	-	365.842	38,7	38,7
ALTRE USCITE CORRENTI	3.124.521	15.686.094	-8.465.673	7.220.421	572.409	265.502	837.911	26,8	11,6

TABELLA N. 9 ANALISI ECONOMICA DELLE SPESE: SOMME SPENDIBILI, AUTORIZZAZIONI E PAGAMENTI

(MIGLIAIA DI EURO)

AGGREGATI ECONOMICI	MASSA SPENDIBILE (A)	PREVISIONI INIZIALI DI CASSA	VARIAZIONI	AUTORIZZAZ. DEFINITIVE DI CASSA (B)	PAGAMENTI			RAPPORTI	
					COMPETENZA	RESIDUI	TOTALI (C)	(C/A)	(C/B)
TITOLO II - SPESE IN CONTO CAPITALE	87.050.979	42.024.933	18.099.275	60.124.208	26.386.350	18.812.599	45.198.948	51,9	75,2
INVESTIMENTI FISSI LORDI E ACQUISTI DI TERRENI	10.548.953	5.436.970	1.807.195	7.244.165	2.638.429	2.279.281	4.917.710	46,6	67,9
CONTRIBUTI AGLI INVESTIMENTI	39.555.586	21.075.749	2.588.172	23.663.921	13.604.041	5.269.343	18.873.384	47,7	79,8
CONTRIBUTI AGLI INVESTIMENTI AD IMPRESE	16.865.570	9.108.763	3.112.003	12.220.765	6.555.484	3.831.818	10.387.303	61,6	85,0
CONTRIBUTI AGLI INVESTIMENTI A FAMIGLIE E ISTITUZIONI SOCIALI PRIVATE	255.720	228.494	9.448	237.942	234.206	2.140	236.345	92,4	99,3
CONTRIBUTI AGLI INVESTIMENTI A ESTERO	916.250	299.083	402.788	701.872	302.092	48.480	350.572	38,3	49,9
ALTRI TRASFERIMENTI IN CONTO CAPITALE	7.531.524	5.097.057	-850.392	4.246.665	2.096.887	1.417.441	3.514.328	46,7	82,8
ACQUISIZIONI DI ATTIVITA' FINANZIARIE	11.377.275	778.817	11.030.061	11.808.878	955.210	5.964.096	6.919.306	60,8	58,6
TOTALE	737.499.647	625.666.179	34.593.260	660.259.439	548.094.441	52.167.622	600.262.063	81,4	90,9
TITOLO III - RIMBORSO PASSIVITA' FINANZIARIE	233.524.530	232.620.317	816.569	233.436.886	212.286.008	355.737	212.641.746	91,1	91,1
TOTALE COMPLESSIVO	971.024.178	858.286.496	35.409.829	893.696.325	760.380.449	52.523.359	812.903.808	83,7	91,0

TABELLA N. 10 **BILANCIO DI CASSA - INCASSI E PAGAMENTI - SERIE STORICA (VALORI ASSOLUTI)**

(MILIONI DI EURO)

	2007	2008	2009	2010	2011	2012	2013	2014	2015
OPERAZIONI FINALI									
E N T R A T E	450.395	455.364	456.202	444.142	452.657	471.678	483.665	484.306	511.987
TRIBUTARIE	417.843	422.639	414.010	408.952	415.649	426.006	427.901	425.588	449.786
EXTRA-TRIBUTARIE	26.442	30.569	39.583	33.335	33.770	37.776	52.406	53.280	53.441
ALLENAZIONE ED AMMORTAMENTO BENI PATRIMONIALI RISCOSSIONE CREDITI	6.110	2.155	2.609	1.855	3.238	7.896	3.358	5.438	8.760
S P E S E	475.961	524.021	523.247	503.988	519.375	530.442	560.612	563.115	600.262
CORRENTI	430.276	463.065	469.577	452.441	471.545	482.885	499.799	503.709	555.063
CONTO CAPITALE	45.685	60.957	53.670	51.547	47.830	47.558	60.813	59.406	45.199
OPERAZIONI DI INDEBITAMENTO									
ACCENSIONE DI PRESTITI	182.747	222.489	269.718	272.921	228.422	239.784	264.847	289.973	259.542
RIMBORSO DI PRESTITI	166.990	187.853	176.103	189.104	186.012	213.934	171.089	207.618	212.642
ENTRATE COMPLESSIVE	633.143	677.853	725.920	717.063	681.080	711.462	748.512	774.279	771.529
SPESE COMPLESSIVE	642.951	711.874	699.350	693.092	705.387	744.376	731.701	770.732	812.904
RISULTATI DIFFERENZIALI									
RISPARMIO PUBBLICO	14.009	-9.856	-15.984	-10.154	-22.126	-19.103	-19.492	-24.841	-51.836
SALDO NETTO DA FINANZIARE	-25.565	-68.658	-67.045	-59.846	-66.718	-58.764	-76.947	-78.809	-88.275
INDEBITAMENTO NETTO	-27.136	-61.694	-66.065	-54.728	-62.089	-52.802	-53.299	-53.844	-83.131
RICORSO AL MERCATO	-192.556	-256.510	-243.148	-248.950	-252.730	-272.698	-248.036	-286.426	-300.917
DISAVANZO COMPLESSIVO	-9.808	-34.021	26.570	23.971	-24.308	-32.914	16.811	3.547	-41.375

23/06/2016

999/622/1

TABELLA N. 10.1 BILANCIO DI CASSA - INCASSI E PAGAMENTI - SERIE STORICA (COMPOSIZIONE PERCENTUALE)

	2007	2008	2009	2010	2011	2012	2013	2014	2015
OPERAZIONI FINALI									
E N T R A T E	100,0	100,0	100,0	100,0	100,0	100,0	100,0	100,0	100,0
TRIBUTARIE	92,8	92,8	90,8	92,1	91,8	90,3	88,5	87,9	87,9
EXTRA-TRIBUTARIE	5,9	6,7	8,7	7,5	7,5	8,0	10,8	11,0	10,4
ALIENAZIONE ED AMMORTAMENTO BENI PATRIMONIALI RISCOSSIONE CREDITI	1,4	0,5	0,6	0,4	0,7	1,7	0,7	1,1	1,7
S P E S E	100,0	100,0	100,0	100,0	100,0	100,0	100,0	100,0	100,0
CORRENTI	90,4	88,4	89,7	89,8	90,8	91,0	89,2	89,5	92,5
CONTO CAPITALE	9,6	11,6	10,3	10,2	9,2	9,0	10,8	10,5	7,5

23/06/2016

999/623/1

TABELLA N. 10.2 BILANCIO DI CASSA - INCASSI E PAGAMENTI - SERIE STORICA (VARIAZIONE PERCENTUALE)

	2007	2008	2009	2010	2011	2012	2013	2014	2015
OPERAZIONI FINALI									
E N T R A T E	5,2	1,1	0,2	-2,6	1,9	4,2	2,5	0,1	5,7
TRIBUTARIE	4,8	1,1	-2,0	-1,2	1,6	2,5	0,4	-0,5	5,7
EXTRA-TRIBUTARIE	-4,0	15,6	29,5	-15,8	1,3	11,9	38,7	1,7	0,3
ALIENAZIONE ED AMMORTAMENTO BENI PATRIMONIALI RISCOSSIONE CREDITI	220,5	-64,7	21,1	-28,9	74,6	143,8	-57,5	61,9	61,1
S P E S E	3,5	10,1	-0,1	-3,7	3,1	2,1	5,7	0,4	6,6
CORRENTI	2,0	7,6	1,4	-3,6	4,2	2,4	3,5	0,8	10,2
CONTO CAPITALE	20,3	33,4	-12,0	-4,0	-7,2	-0,6	27,9	-2,3	-23,9

TABELLA N. 11

ANALISI DELLE ENTRATE: PREVISIONI E ACCERTAMENTI

(MIGLIAIA DI EURO)

ENTRATE	PREVISIONI	VARIAZIONI	PREVISIONI DEFINITIVE		ACCERTAMENTI		DIFFERENZE (A - B)	%
			VALORI ASSOLUTI (A)	COMP. NE PERCEN.	VALORI ASSOLUTI (B)	COMP. NE PERCEN.		
TITOLO I - ENTRATE TRIBUTARIE	474.736.810	3.401.196	478.138.006	55,4	477.177.749	57,6	960.257	99,8
CATEGORIA I - IMPOSTE SUL PATRIMONIO E SUL REDDITO	253.168.310	6.476.550	259.644.860	30,1	259.462.393	31,3	182.467	99,9
Entrate derivanti dall'attività ordinaria di gestione	232.594.310	6.672.600	239.266.910	27,7	239.290.856	29,9	-23.946	100,0
Entrate derivanti dall'attività di accertamento e controllo	20.574.000	-196.050	20.377.950	2,4	20.171.537	2,4	206.413	99,0
CATEGORIA II - TASSE ED IMPOSTE SUGLI AFFARI	162.584.400	-2.073.254	160.511.146	18,6	162.086.143	19,5	-1.574.997	101,0
Entrate derivanti dall'attività ordinaria di gestione	143.755.400	-1.913.154	141.842.246	16,4	141.229.921	17,0	612.325	99,6
Entrate derivanti dall'attività di accertamento e controllo	18.829.000	-160.100	18.668.900	2,2	20.856.222	2,5	-2.187.322	111,7
CATEGORIA III - IMPOSTE SULLA PRODUZIONE, SUI CONSUMI E DOGANE	36.280.100	-1.667.100	34.613.000	4,0	33.378.874	4,0	1.234.126	96,4
Entrate derivanti dall'attività ordinaria di gestione	36.230.100	-1.668.100	34.562.000	4,0	33.181.996	4,0	1.380.004	96,0
Entrate derivanti dall'attività di accertamento e controllo	50.000	1.000	51.000	0,0	196.878	0,0	-145.878	386,0
CATEGORIA IV - MONOPOLI	10.815.000	-234.000	10.581.000	1,2	10.716.154	1,3	-135.154	101,3
Entrate derivanti dall'attività ordinaria di gestione	10.814.000	-234.000	10.580.000	1,2	10.715.607	1,3	-135.607	101,3
Entrate derivanti dall'attività di accertamento e controllo	1.000	-	1.000	0,0	547	0,0	453	54,7
CATEGORIA V - LOTTO, LOTTERIE ED ALTRE ATTIVITÀ DI GIUOCO	11.889.000	899.000	12.788.000	1,5	11.534.185	1,4	1.253.815	90,2
Entrate derivanti dall'attività ordinaria di gestione	11.852.000	850.000	12.702.000	1,5	11.501.425	1,4	1.200.575	90,5
Entrate derivanti dall'attività di accertamento e controllo	37.000	49.000	86.000	0,0	32.760	0,0	53.240	38,1
TITOLO II - ENTRATE EXTRA-TRIBUTARIE	67.437.959	3.422.889	70.860.848	8,2	83.602.841	10,1	-12.741.993	118,0
CATEGORIA VI - PROVENTI SPECIALI	691.706	115.980	807.686	0,1	664.493	0,1	143.193	82,3
CATEGORIA VII - PROVENTI DI SERVIZI PUBBLICI MINORI	27.428.456	3.307.560	30.736.016	3,6	26.708.310	3,2	4.027.706	86,9
CATEGORIA VIII - PROVENTI DEI BENI DELLO STATO	287.700	110.492	398.192	0,0	379.379	0,0	18.813	95,3
CATEGORIA IX - PRODOTTI NETTI DI AZIENDE AUTONOME ED UTILI DI GESTIONI	1.263.000	281.579	1.544.579	0,2	1.622.740	0,2	-78.161	105,1
CATEGORIA X - INTERESSI SU ANTICIPAZIONI E CREDITI VARI DEL TESORO	5.039.345	-132.587	4.906.758	0,6	5.183.464	0,6	-276.706	105,6
CATEGORIA XI - RICUPERI, RIMBORSI E CONTRIBUTI	30.378.811	-469.026	29.909.786	3,5	46.631.758	5,6	-16.721.973	155,9
CATEGORIA XII - PARTITE CHE SI COMPENSANO NELLA SPESA	2.348.940	208.891	2.557.831	0,3	2.412.698	0,3	145.133	94,3
TITOLO III - ALIENAZIONE ED AMMORTAMENTO DI BENI PATRIMONIALI E RISCOSSIONE DI CREDITI	1.981.528	8.176.872	10.158.400	1,2	8.785.048	1,1	1.373.352	86,5

TABELLA N. 11 ANALISI DELLE ENTRATE: PREVISIONI E ACCERTAMENTI

(MIGLIAIA DI EURO)

ENTRATE	PREVISIONI	VARIAZIONI	PREVISIONI DEFINITIVE		ACCERTAMENTI		DIFFERENZE (A - B)	%
			VALORI ASSOLUTI (A)	COMP. NE PERCEN.	VALORI ASSOLUTI (B)	COMP. NE PERCEN.		
CATEGORIA XIII - VENDITA DI BENI ED AFFRANCAZIONE DI CANONI	729.500	6.514.527	7.244.027	0,8	6.1620.051	0,8	623.977	91,4
CATEGORIA XIV - AMMORTAMENTO DI BENI PATRIMONIALI	923.000	22.842	945.842	0,1	365.842	0,0	580.000	38,7
CATEGORIA XV - RIMBORSO DI ANTICIPAZIONI E DI CREDITI VARI DEL TESORO	329.028	1.639.502	1.968.531	0,2	1.799.156	0,2	169.375	91,4
ENTRATE FINALI	544.156.297	15.000.957	559.157.254	64,7	569.565.639	69,7	-10.408.385	101,9
TITOLO IV - ACCENSIONE DI PRESTITI	303.151.577	1.500.000	304.651.577	35,3	259.542.417	31,3	45.109.160	85,2
IN COMPLESSO	847.307.874	16.500.957	863.808.832	100,0	829.108.056	100,0	34.700.776	96,0

TABELLA N. 12

ANALISI ECONOMICA DELLE SPESE: PREVISIONI ED IMPEGNI

(MIGLIAIA DI EURO)

AGGREGATI ECONOMICI	PREVISIONI INIZIALI		VARIAZIONI (B)	%	PREVISIONI DEFINITIVE		IMPEGNI	
	VALORI ASSOLUTI (A)	COMPOS. %			VALORI ASSOLUTI	COMPOS. %	VALORI ASSOLUTI	COMPOS. %
TITOLO I - SPESE CORRENTI	574.458.037	67,8	7.934.083	1,4	582.392.121	67,9	569.801.099	68,9
REDDITI DA LAVORO DIPENDENTE	86.719.847	10,2	712.083	0,8	87.431.930	10,2	86.965.895	10,5
CONSUMI INTERMEDI	10.394.735	1,2	2.866.096	27,6	13.260.831	1,5	12.865.794	1,6
IMPOSTE PAGATE SULLA PRODUZIONE	4.622.949	0,5	125.184	2,7	4.748.133	0,6	4.717.588	0,6
TRASFERIMENTI CORRENTI AD AMMINISTRAZIONI PUBBLICHE	282.721.362	33,4	-11.254.039	4,0	271.467.324	31,6	271.212.686	32,8
TRASFERIMENTI CORRENTI A FAMIGLIE E ISTITUZIONI SOCIALI PRIVATE	13.154.377	1,6	870.348	6,6	14.024.725	1,6	13.800.009	1,7
TRASFERIMENTI CORRENTI A IMPRESE	6.546.000	0,8	1.235.759	18,9	7.781.759	0,9	7.670.058	0,9
TRASFERIMENTI CORRENTI A ESTERO	1.510.566	0,2	397.374	26,3	1.907.940	0,2	1.859.659	0,2
RISORSE PROPRIE UNIONE EUROPEA	18.900.000	2,2	-1.000.000	5,3	17.900.000	2,1	16.784.946	2,0
INTERESSI PASSIVI E REDDITI DA CAPITALE	87.409.660	10,3	-6.552.265	7,5	80.857.395	9,4	74.522.831	9,0
POSTE CORRETTIVE E COMPENSATIVE	54.875.512	6,5	24.453.992	44,6	79.329.504	9,2	77.571.326	9,4
AMMORTAMENTI	923.000	0,1	22.842	2,5	945.842	0,1	365.842	0,0
ALTRE USCITE CORRENTI	6.680.028	0,8	-3.943.291	59,0	2.736.738	0,3	1.464.464	0,2

(MIGLIAIA DI EURO)

AGGREGATI ECONOMICI	PREVISIONI INIZIALI		VARIAZIONI (B)	%	PREVISIONI DEFINITIVE		IMPEGNI	
	VALORI ASSOLUTI (A)	COMPOS. %			VALORI ASSOLUTI	COMPOS. %	VALORI ASSOLUTI	COMPOS. %
TITOLO II - SPESE IN CONTO CAPITALE	40.229.520	4,7	2.086.460	5,2	42.315.980	4,9	41.309.734	5,0
INVESTIMENTI FISSI LORDI E ACQUISTI DI TERRENI	3.985.980	0,5	1.615.198	40,5	5.601.178	0,7	5.416.740	0,7
CONTRIBUTI AGLI INVESTIMENTI	20.999.422	2,5	464.206	2,2	21.463.628	2,5	20.749.914	2,5
CONTRIBUTI AGLI INVESTIMENTI AD IMPRESE	9.085.945	1,1	329.254	3,6	9.415.199	1,1	9.365.371	1,1
CONTRIBUTI AGLI INVESTIMENTI A FAMIGLIE E ISTITUZIONI SOCIALI PRIVATE	232.747	0,0	12.336	5,3	245.083	0,0	240.055	0,0
CONTRIBUTI AGLI INVESTIMENTI A ESTERO	299.083	0,0	365.288	122,1	664.371	0,1	663.781	0,1
ALTRI TRASFERIMENTI IN CONTO CAPITALE	4.848.526	0,6	-1.422.133	29,3	3.426.393	0,4	3.374.214	0,4
ACQUISIZIONI DI ATTIVITA' FINANZIARIE	777.817	0,1	722.311	92,9	1.500.128	0,2	1.499.659	0,2
TOTALE	614.687.557	72,5	10.020.544	1,6	624.708.101	72,8	611.110.833	73,9
TITOLO III - RIMBORSO PASSIVITA' FINANZIARIE	232.620.317	27,5	442.224	0,2	233.062.540	27,2	215.519.974	26,1
TOTALE COMPLESSIVO	847.307.874	100,0	10.462.767	1,2	857.770.641	100,0	826.630.807	100,0

23/06/2016

999/627/1

TABELLA N. 13

RIEPILOGO DEI RESIDUI ATTIVI AL 31 DICEMBRE 2015

(MIGLIAIA DI EURO)

TITOLO/CATEGORIA/PROVENTO	RESIDUI PROVENIENTI DA ESERCIZI PRECEDENTI					RESIDUI DI NUOVA FORMAZIONE (F)	TOTALE RESIDUI 31 DICEMBRE (G = E+F)
	CONSISTENZA I GENNAIO (A)	VARIAZIONI (B)	ACCERTATI 31 DICEMBRE (C = A+B)	VERSATI (D)	NON VERSATI (E)		
TITOLO I - ENTRATE TRIBUTARIE	112.393.242	-31.679.069	80.714.173	32.989.083	47.725.090	60.380.692	108.105.782
CATEGORIA I - IMPOSTE SUL PATRIMONIO E SUL REDDITO	45.059.312	-11.743.025	33.316.287	19.154.560	14.161.727	28.982.632	43.144.359
Entrate derivanti dall'attivit� ordinaria di gestione	19.638.984	1.183.090	20.822.074	17.751.122	3.070.952	14.161.430	17.232.382
Entrate derivanti dall'attivit� di accertamento e controllo	25.420.328	-12.926.115	12.494.213	1.403.438	11.090.775	14.821.202	25.911.977
CATEGORIA II - TASSE ED IMPOSTE SUGLI AFFARI	50.892.812	-19.173.151	31.719.662	11.138.934	20.580.728	28.608.704	49.189.432
Entrate derivanti dall'attivit� ordinaria di gestione	20.748.132	-2.285.459	18.462.674	9.979.101	8.483.573	10.058.588	18.542.161
Entrate derivanti dall'attivit� di accertamento e controllo	30.144.680	-16.887.692	13.256.988	1.159.833	12.097.155	18.550.116	30.647.271
CATEGORIA III - IMPOSTE SULLA PRODUZIONE, SUI CONSUMI E DOGANE	14.049.594	-745.704	13.303.890	1.216.474	12.087.416	1.242.650	13.330.067
Entrate derivanti dall'attivit� ordinaria di gestione	10.233.305	-695.641	9.537.664	1.199.372	8.338.292	1.107.847	9.446.140
Entrate derivanti dall'attivit� di accertamento e controllo	3.816.288	-50.062	3.766.226	17.102	3.749.124	134.803	3.883.927
CATEGORIA IV - MONOPOLI	1.286.608	-2.479	1.284.129	535.564	748.566	546.924	1.295.490
Entrate derivanti dall'attivit� ordinaria di gestione	1.278.772	-2.361	1.276.410	535.423	740.987	546.922	1.287.910
Entrate derivanti dall'attivit� di accertamento e controllo	7.836	-117	7.719	141	7.578	2	7.580
CATEGORIA V - LOTTO, LOTTERIE ED ALTRE ATTIVITA DI GIUOCO	1.104.916	-14.711	1.090.205	943.552	146.653	999.781	1.146.434
Entrate derivanti dall'attivit� ordinaria di gestione	1.104.474	-14.739	1.089.735	943.483	146.252	999.361	1.145.612
Entrate derivanti dall'attivit� di accertamento e controllo	442	28	470	69	401	421	822

TABELLA N. 13

RIEPILOGO DEI RESIDUI ATTIVI AL 31 DICEMBRE 2015

(MIGLIAIA DI EURO)

TITOLO/CATEGORIA/PROVENTO	RESIDUI PROVENIENTI DA ESERCIZI PRECEDENTI					RESIDUI DI NUOVA FORMAZIONE (F)	TOTALE RESIDUI 31 DICEMBRE (G = E+F)
	CONSISTENZA I GENNAIO (A)	VARIAZIONI (B)	ACCERTATI 31 DICEMBRE (C = A+B)	VERSATI (D)	NON VERSATI (E)		
TITOLO II - ENTRATE EXTRA-TRIBUTARIE	96.248.664	-26.767.167	69.481.497	4.774.993	64.706.544	34.937.288	99.643.832
CATEGORIA VI - PROVENTI SPECIALI	221.978	-60.542	161.435	17.513	143.923	26.633	170.556
CATEGORIA VII - PROVENTI DI SERVIZI PUBBLICI MINORI	34.023.427	-5.213.481	28.809.946	3.398.145	25.411.801	10.284.841	35.696.642
CATEGORIA VIII - PROVENTI DEI BENI DELLO STATO	678.214	-1.269	676.945	8.661	668.284	31.664	699.948
CATEGORIA IX - PRODOTTI NETTI DI AZIENDE AUTONOME ED UTILI DI GESTIONI	-	-	-	-	-	-	-
CATEGORIA X - INTERESSI SU ANTICIPAZIONI E CREDITI VARI DEL TESORO	8.087.799	-2.341.123	5.746.676	205.623	5.541.053	2.835.212	8.376.265
CATEGORIA XI - RICUPERI, RIMBORSI E CONTRIBUTI	52.020.015	-19.096.015	32.924.000	937.580	31.986.419	21.531.778	53.518.197
CATEGORIA XII - PARTITE CHE SI COMPENSANO NELLA SPESA	1.217.232	-54.736	1.162.496	207.432	955.064	227.160	1.182.224
TITOLO III - ALIENAZIONE ED AMMORTAMENTO DI BENI PATRIMONIALI E RISCOSSIONE DI CREDITI	484.518	375	484.894	9.217	475.677	34.252	509.929
CATEGORIA XIII - VENDITA DI BENI ED AFFRANCAZIONE DI CANONI	1.242	9	1.251	84	1.167	574	1.740
CATEGORIA XIV - AMMORTAMENTO DI BENI PATRIMONIALI	-	-	-	-	-	-	-
CATEGORIA XV - RIMORSO DI ANTICIPAZIONI E DI CREDITI VARI DEL TESORO	483.277	366	483.643	9.132	474.510	33.678	508.189
ENTRATE FINALI	209.126.425	-58.445.861	150.680.563	37.773.253	112.907.311	95.352.232	208.259.543
TITOLO IV - ACCENSIONE DI PRESTITI	-	-	-	-	-	-	-
IN COMPLESSO	209.126.425	-58.445.861	150.680.563	37.773.253	112.907.311	95.352.232	208.259.543

TABELLA N. 14 CONSISTENZA DEI RESIDUI ATTIVI PER ESERCIZI DI PROVENIENZA

(MILIONI DI EURO)

ANNI	CONSISTENZA AL 1 GENNAIO (A)	VARIAZIONI INTERVENUTI NELL'ANNO (B)	ACCERTATI AL 31 DICEMBRE C= (A+B)	RESIDUI INCASSATI (D)	RESIDUI AL 31 DICEMBRE		TOTALE G= (E+F)	SMALTO RESIDUI (%) H= (D/C)	RS. NUOVA FORMAZIONE / PREV. DEF. (%)
					VECCHIA FORMAZIONE E= (C-D)	NUOVA FORMAZIONE (F)			
2004	138.551	-40.931	97.620	16.100	81.520	35.336	116.856	16,5	5,1
2005	116.856	6.103	122.959	14.296	108.662	42.585	151.248	11,6	6,2
2006	151.248	-68.553	82.695	12.739	69.956	64.493	134.449	15,4	9,6
2007	134.449	-39.846	94.603	14.563	80.040	63.839	143.878	15,4	9,2
2008	143.878	-22.410	121.469	17.391	104.078	59.774	163.852	14,3	8,2
2009	163.852	-20.895	142.956	19.745	123.211	71.339	194.551	13,8	9,2
2010	194.551	-25.945	168.606	17.843	150.763	79.027	229.790	10,6	10,3
2011	229.790	-83.668	146.122	19.416	126.706	88.501	215.207	13,3	12,0
2012	215.207	-46.042	169.165	23.610	145.555	97.722	243.278	14,0	12,2
2013	244.119	-53.322	190.797	25.148	165.649	95.475	261.124	13,2	12,0
2014	261.124	-117.878	143.246	30.684	112.562	96.565	209.126	21,4	11,4
2015	209.126	-58.446	150.681	37.773	112.907	95.352	208.260	25,1	11,0

VARIAZIONI AI RESIDUI PASSIVI PROVENIENTI DA ESERCIZI PRECEDENTI

(MIGLIAIA DI EURO)

MINISTERI	ECONOMIE REALIZZATE NELLA GESTIONE DEI RESIDUI (A)	ELIMINAZIONI		TOTALE DELLE DIMINUZIONI (D=A+B+C)	VARIAZIONI IN AUMENTO PER ECCEDENZE DI SPESA (E)	VARIAZIONI NETTE (F=D-E)
		PER PERENZIONE AMMINISTRATIVA (B)	PER INTERVENUTA PRESCRIZIONE (C)			
MINISTERO DELL'ECONOMIA E DELLE FINANZE	919.107	5.263.046	-	6.182.153	-	6.182.153
MINISTERO DELLO SVILUPPO ECONOMICO	12.700	536.999	-	549.699	-	549.699
MINISTERO DEL LAVORO E DELLE POLITICHE SOCIALI	2.611.945	899.411	-	3.511.356	-	3.511.356
MINISTERO DELLA GIUSTIZIA	12.187	94.873	-	107.059	-	107.059
MINISTERO DEGLI AFFARI ESTERI E DELLA COOPERAZIONE INTERNAZIONALE	11.326	20.792	-	32.118	-	32.118
MINISTERO DELL'ISTRUZIONE, DELL'UNIVERSITA' E DELLA RICERCA	3.575	144.198	-	147.773	33	147.740
MINISTERO DELL'INTERNO	86.421	103.948	-	190.369	-	190.369
MINISTERO DELL'AMBIENTE E DELLA TUTELA DEL TERRITORIO E DEL MARE	896	25.129	-	26.025	-	26.025
MINISTERO DELLE INFRASTRUTTURE E DEI TRASPORTI	172.745	2.275.135	-	2.447.880	2	2.447.878
MINISTERO DELLA DIFESA	35.099	395.926	-	431.025	-	431.025
MINISTERO DELLE POLITICHE AGRICOLE ALIMENTARI E FORESTALI	4.066	48.943	-	53.009	-	53.009
MINISTERO DEI BENI E DELLE ATTIVITA' CULTURALI E DEL TURISMO	7.011	16.892	-	23.902	-	23.902
MINISTERO DELLA SALUTE	5.236	241.868	-	247.104	-	247.104
IN COMPLESSO	3.882.312	10.067.160	-	13.949.472	35	13.949.437

TABELLA N. 15.1		VARIAZIONI AI RESIDUI PASSIVI PROVENIENTI DA ESERCIZI PRECEDENTI (MIGLIAIA DI EURO)				
AMMINISTRAZIONE/MISSIONE/PROGRAMMA	ECONOMIE REALIZZATE NELLA GESTIONE DEI RESIDUI (A)	ELIMINAZIONI		TOTALE DELLE DIMINUZIONI (D=A+B+C)	VARIAZIONI IN AUMENTO PER ECCEDENZE (E)	VARIAZIONI NETTE (F=D-E)
		PER PERENZIONE AMMINISTRATIVA (B)	PER INTERVENUTA PRESCRIZIONE (C)			
MINISTERO DELL'ECONOMIA E DELLE FINANZE	919.107	5.263.046	-	6.182.153	-	6.182.153
Organi costituzionali, a rilevanza costituzionale e Presidenza del Consiglio dei ministri (1)	-	132	-	132	-	132
Organi costituzionali (1.1)	-	-	-	-	-	-
Organi a rilevanza costituzionale (1.2)	-	-	-	-	-	-
Presidenza del Consiglio dei Ministri (1.3)	-	132	-	132	-	132
Relazioni finanziarie con le autonomie territoriali (3)	389.501	3.887.499	-	4.276.999	-	4.276.999
Erogazioni a Enti territoriali per interventi di settore (3.1)	277.888	3.000	-	280.888	-	280.888
Federalismo (3.4)	32.200	2.877.914	-	2.910.114	-	2.910.114
Regolazioni contabili ed altri trasferimenti alle Regioni a statuto speciale (3.5)	79.412	106.351	-	185.763	-	185.763
Concorso dello Stato al finanziamento della spesa sanitaria (3.6)	-	869.400	-	869.400	-	869.400
Rapporti finanziari con Enti territoriali (3.7)	-	30.834	-	30.834	-	30.834
L'Italia in Europa e nel mondo (4)	-	-	-	-	-	-
Partecipazione italiana alle politiche di bilancio in ambito UE (4.10)	-	-	-	-	-	-
Politica economica e finanziaria in ambito internazionale (4.11)	-	-	-	-	-	-

TABELLA N. 15.1		VARIAZIONI AI RESIDUI PASSIVI PROVENIENTI DA ESERCIZI PRECEDENTI					
		(MIGLIAIA DI EURO)					
AMMINISTRAZIONE/MISSIONE/PROGRAMMA	ECONOMIE REALIZZATE NELLA GESTIONE DEI RESIDUI (A)	ELIMINAZIONI		TOTALE DELLE DIMINUZIONI (D=A+B+C)	VARIAZIONI IN AUMENTO PER ECCEDENZE (E)	VARIAZIONI NETTE (F=D-E)	
		PER PERENZIONE AMMINISTRATIVA (B)	PER INTERVENUTA PRESCRIZIONE (C)				
Difesa e sicurezza del territorio (5)	-	-	-	-	-	-	
Missioni militari di pace (5.8)	-	-	-	-	-	-	
Giustizia (6)	8.962	39.518	-	48.480	-	48.480	
Giustizia tributaria (6.5)	8.962	39.518	-	48.480	-	48.480	
Ordine pubblico e sicurezza (7)	440	30.154	-	30.594	-	30.594	
Sicurezza democratica (7.4)	-	-	-	-	-	-	
Concorso della Guardia di Finanza alla sicurezza pubblica (7.5)	440	30.154	-	30.594	-	30.594	
Soccorso civile (8)	-	19.398	-	19.398	-	19.398	
Interventi per pubbliche calamita' (8.4)	-	19.398	-	19.398	-	19.398	
Protezione civile (8.5)	-	-	-	-	-	-	
Agricoltura, politiche agroalimentari e pesca (9)	-	-	-	-	-	-	
Sostegno al settore agricolo (9.3)	-	-	-	-	-	-	
Competitivita' e sviluppo delle imprese (11)	17.763	-	-	17.763	-	17.763	
Incentivi alle imprese per interventi di sostegno (11.8)	17.763	-	-	17.763	-	17.763	

TABELLA N. 15.1 VARIAZIONI AI RESIDUI PASSIVI PROVENIENTI DA ESERCIZI PRECEDENTI

(MIGLIAIA DI EURO)

AMMINISTRAZIONE/MISSIONE/PROGRAMMA	ECONOMIE REALIZZATE NELLA GESTIONE DEI RESIDUI (A)	ELIMINAZIONI		TOTALE DELLE DIMINUZIONI (D=A+B+C)	VARIAZIONI IN AUMENTO PER ECCEDENZE (E)	VARIAZIONI NETTE (F=D-E)
		PER PERENZIONE AMMINISTRATIVA (B)	PER INTERVENUTA PRESCRIZIONE (C)			
Interventi di sostegno tramite il sistema della fiscalità' (11.9)	-	-	-	-	-	-
Diritto alla mobilità' e sviluppo dei sistemi di trasporto (13)	7.767	770.143	-	777.911	-	777.911
Sostegno allo sviluppo del trasporto (13.8)	7.767	770.143	-	777.911	-	777.911
Infrastrutture pubbliche e logistica (14)	-	57.740	-	57.740	-	57.740
Opere pubbliche e infrastrutture (14.8)	-	57.740	-	57.740	-	57.740
Comunicazioni (15)	-	22.946	-	22.946	-	22.946
Servizi postali e telefonici (15.3)	-	9.939	-	9.939	-	9.939
Sostegno all'editoria (15.4)	-	13.007	-	13.007	-	13.007
Ricerca e innovazione (17)	-	19.816	-	19.816	-	19.816
Ricerca di base e applicata (17.15)	-	19.816	-	19.816	-	19.816
Sviluppo sostenibile e tutela del territorio e dell'ambiente (18)	-	44.405	-	44.405	-	44.405
Sostegno allo sviluppo sostenibile (18.14)	-	44.405	-	44.405	-	44.405
Casa e assetto urbanistico (19)	-	-	-	-	-	-
Edilizia abitativa e politiche territoriali (19.1)	-	-	-	-	-	-

TABELLA N. 15.1		VARIAZIONI AI RESIDUI PASSIVI PROVENIENTI DA ESERCIZI PRECEDENTI (MIGLIAIA DI EURO)					
AMMINISTRAZIONE/MISSIONE/PROGRAMMA	ECONOMIE REALIZZATE NELLA GESTIONE DEI RESIDUI (A)	ELIMINAZIONI		TOTALE DELLE DIMINUZIONI (D=A+B+C)	VARIAZIONI IN AUMENTO PER ECCEDENZE (E)	VARIAZIONI NETTE (F=D-E)	
		PER PERENZIONE AMMINISTRATIVA (B)	PER INTERVENUTA PRESCRIZIONE (C)				
Istruzione scolastica (22)	-	-	-	-	-	-	
Sostegno all'istruzione (22.10)	-	-	-	-	-	-	
Diritti sociali, politiche sociali e famiglia (24)	45	7.264	-	7.309	-	7.309	
Terzo settore (associazionismo, volontariato, Onlus e formazioni sociali) e responsabilità sociale delle imprese e delle organizzazioni (24.2)	-	-	-	-	-	-	
Lotta alle dipendenze (24.4)	-	-	-	-	-	-	
Protezione sociale per particolari categorie (24.5)	-	1.016	-	1.016	-	1.016	
Garanzia dei diritti dei cittadini (24.6)	45	3.160	-	3.206	-	3.206	
Sostegno alla famiglia (24.7)	-	-	-	-	-	-	
Promozione e garanzia dei diritti e delle pari opportunità (24.8)	-	-	-	-	-	-	
Sostegno in favore di pensionati di guerra ed assimilati, perseguitati politici e razziali (24.11)	-	3.088	-	3.088	-	3.088	
Politiche previdenziali (25)	-	56.891	-	56.891	-	56.891	
Previdenza obbligatoria e complementare, sicurezza sociale - trasferimenti agli enti ed organismi interessati (25.2)	-	56.891	-	56.891	-	56.891	
Politiche per il lavoro (26)	-	-	-	-	-	-	

TABELLA N. 15.1		VARIAZIONI AI RESIDUI PASSIVI PROVENIENTI DA ESERCIZI PRECEDENTI (MIGLIAIA DI EURO)					
AMMINISTRAZIONE/MISSIONE/ PROGRAMMA	ECONOMIE REALIZZATE NELLA GESTIONE DEI RESIDUI (A)	ELIMINAZIONI		TOTALE DELLE DIMINUZIONI (D=A+B+C)	VARIAZIONI IN AUMENTO PER ECCEDENZE (E)	VARIAZIONI NETTE (F=D-E)	
		PER PERENZIONE AMMINISTRATIVA (B)	PER INTERVENUTA PRESCRIZIONE (C)				
Infortunati sul lavoro (26.2)	-	-	-	-	-	-	
Immigrazione, accoglienza e garanzia dei diritti (27)	-	-	-	-	-	-	
Rapporti con le confessioni religiose (27.7)	-	-	-	-	-	-	
Sviluppo e riequilibrio territoriale (28)	-	-	-	-	-	-	
Sostegno alle politiche nazionali e comunitarie rivolte a promuovere la crescita ed il superamento degli squilibri socio-economici territoriali (28.4)	-	-	-	-	-	-	
Politiche economico-finanziarie e di bilancio (29)	491.541	284.524	-	776.066	-	776.066	
Regolazione giurisdizione e coordinamento del sistema della fiscalità" (29.1)	482.519	190.999	-	673.517	-	673.517	
Prevenzione e repressione delle frodi e delle violazioni agli obblighi fiscali (29.3)	505	33.656	-	34.161	-	34.161	
Regolamentazione e vigilanza sul settore finanziario (29.4)	139	41	-	181	-	181	
Regolazioni contabili, restituzioni e rimborsi d'imposte (29.5)	-	56.762	-	56.762	-	56.762	
Analisi e programmazione economico-finanziaria (29.6)	6.426	248	-	6.674	-	6.674	
Analisi, monitoraggio e controllo della finanza pubblica e politiche di bilancio (29.7)	1.225	354	-	1.579	-	1.579	
Supporto all'azione di controllo, vigilanza e amministrazione generale della Ragioneria generale dello Stato sul territorio (29.8)	727	2.465	-	3.192	-	3.192	

TABELLA N. 15.1		VARIAZIONI AI RESIDUI PASSIVI PROVENIENTI DA ESERCIZI PRECEDENTI (MIGLIAIA DI EURO)					
AMMINISTRAZIONE/MISSIONE/PROGRAMMA	ECONOMIE REALIZZATE NELLA GESTIONE DEI RESIDUI (A)	ELIMINAZIONI		TOTALE DELLE DIMINUZIONI (D=A+B+C)	VARIAZIONI IN AUMENTO PER ECCEDENZE (E)	VARIAZIONI NETTE (F=D-E)	
		PER PERENZIONE AMMINISTRATIVA (B)	PER INTERVENUTA PRESCRIZIONE (C)				
Giovani e sport (30)	-	15.648	-	15.648	-	15.648	
Attività ricreative e sport (30.1)	-	15.648	-	15.648	-	15.648	
Incentivazione e sostegno alla gioventù' (30.2)	-	-	-	-	-	-	
Servizi istituzionali e generali delle amministrazioni pubbliche (32)	1.237	6.967	-	8.205	-	8.205	
Indirizzo politico (32.2)	212	517	-	729	-	729	
Servizi e affari generali per le amministrazioni di competenza (32.3)	847	4.290	-	5.137	-	5.137	
Servizi generali, formativi ed approvvigionamenti per le Amministrazioni pubbliche (32.4)	126	2.155	-	2.281	-	2.281	
Rappresentanza, difesa in giudizio e consulenza legale in favore delle Amministrazioni dello Stato e degli enti autorizzati (32.5)	52	6	-	58	-	58	
Fondi da ripartire (33)	52	-	-	52	-	52	
Fondi da assegnare (33.1)	52	-	-	52	-	52	
Fondi di riserva e speciali (33.2)	-	-	-	-	-	-	
Debito pubblico (34)	1.798	-	-	1.798	-	1.798	
Oneri per il servizio del debito statale (34.1)	1.798	-	-	1.798	-	1.798	
Rimborsi del debito statale (34.2)	-	-	-	-	-	-	

TABELLA N. 15.1		VARIAZIONI AI RESIDUI PASSIVI PROVENIENTI DA ESERCIZI PRECEDENTI (MIGLIAIA DI EURO)				
AMMINISTRAZIONE/MISSIONE/PROGRAMMA	ECONOMIE REALIZZATE NELLA GESTIONE DEI RESIDUI (A)	ELIMINAZIONI		TOTALE DELLE DIMINUZIONI (D=A+B+C)	VARIAZIONI IN AUMENTO PER ECCEDENZE (E)	VARIAZIONI NETTE (F=D-E)
		PER PERENZIONE AMMINISTRATIVA (B)	PER INTERVENUTA PRESCRIZIONE (C)			
MINISTERO DELLO SVILUPPO ECONOMICO	12.700	536.999	-	549.699	-	549.699
Energia e diversificazione delle fonti energetiche (10)	23	35.349	-	35.372	-	35.372
Sicurezza approvvigionamento, infrastrutture mercati gas e petrolio e relazioni internazionali nel settore energetico (10.6)	20	36	-	55	-	55
Regolamentazione del settore elettrico, nucleare, delle energie rinnovabili e dell'efficienza energetica, ricerca per lo sviluppo sostenibile (10.7)	-	34.859	-	34.859	-	34.859
Sviluppo, innovazione, regolamentazione e gestione delle risorse minerarie ed energetiche (10.8)	4	454	-	457	-	457
Competitivita' e sviluppo delle imprese (11)	12.055	379.102	-	391.157	-	391.157
Promozione e attuazione di politiche di sviluppo, competitività e innovazione, di responsabilità sociale d'impresa e movimento cooperativo (11.5)	8.202	222.206	-	230.409	-	230.409
Vigilanza sugli enti, sul sistema cooperativo e sulle gestioni commissariati (11.6)	4	114	-	118	-	118
Incentivazione del sistema produttivo (11.7)	1.146	147.970	-	149.117	-	149.117
Lotta alla contraffazione e tutela della proprietà industriale (11.10)	2.702	8.810	-	11.513	-	11.513
Coordinamento azione amministrativa, attuazione di indirizzi e programmi per favorire competitività e sviluppo delle imprese, dei servizi di comunicazione e del settore energetico (11.11)	-	-	-	-	-	-
Regolazione dei mercati (12)	35	5.020	-	5.055	-	5.055

TABELLA N. 15.1		VARIAZIONI AI RESIDUI PASSIVI PROVENIENTI DA ESERCIZI PRECEDENTI (MIGLIAIA DI EURO)					
AMMINISTRAZIONE/MISSIONE/ PROGRAMMA	ECONOMIE REALIZZATE NELLA GESTIONE DEI RESIDUI (A)	ELIMINAZIONI		TOTALE DELLE DIMINUZIONI (D=A+B+C)	VARIAZIONI IN AUMENTO PER ECCEDENZE (E)	VARIAZIONI NETTE (F=D-E)	
		PER PERENZIONE AMMINISTRATIVA (B)	PER INTERVENUTA PRESCRIZIONE (C)				
Vigilanza sui mercati e sui prodotti, promozione della concorrenza e tutela dei consumatori (12.4)	35	5.020	-	5.055	-	5.055	
Comunicazioni (15)	1	96.302	-	96.304	-	96.304	
Pianificazione, regolamentazione, vigilanza e controllo delle comunicazioni elettroniche e radiodiffusione, riduzione inquinamento elettromagnetico (15.5)	1	23	-	23	-	23	
Servizi di Comunicazione Elettronica, di Radiodiffusione e Postali (15.8)	-	96.270	-	96.270	-	96.270	
Attività territoriali in materia di comunicazioni e di vigilanza sui mercati e sui prodotti (15.9)	-	10	-	10	-	10	
Commercio internazionale ed internazionalizzazione del sistema produttivo (16)	99	20.273	-	20.372	-	20.372	
Politica commerciale in ambito internazionale (16.4)	4	24	-	28	-	28	
Sostegno all'internazionalizzazione delle imprese e promozione del made in Italy (16.5)	95	20.249	-	20.344	-	20.344	
Ricerca e innovazione (17)	26	718	-	743	-	743	
Ricerca, innovazione, tecnologie e servizi per lo sviluppo delle comunicazioni e della società dell'informazione (17.18)	26	718	-	743	-	743	
Servizi istituzionali e generali delle amministrazioni pubbliche (32)	461	236	-	697	-	697	
Indirizzo politico (32.2)	461	37	-	497	-	497	
Servizi e affari generali per le amministrazioni di competenza (32.3)	-	200	-	200	-	200	

TABELLA N. 15.1		VARIAZIONI AI RESIDUI PASSIVI PROVENIENTI DA ESERCIZI PRECEDENTI					
		(MIGLIAIA DI EURO)					
AMMINISTRAZIONE/MISSIONE/ PROGRAMMA	ECONOMIE REALIZZATE NELLA GESTIONE DEI RESIDUI (A)	ELIMINAZIONI		TOTALE DELLE DIMINUZIONI (D=A+B+C)	VARIAZIONI IN AUMENTO PER ECCEDENZE (E)	VARIAZIONI NETTE (F=D-E)	
		PER PERENZIONE AMMINISTRATIVA (B)	PER INTERVENUTA PRESCRIZIONE (C)				
Fondi da ripartire (33)	-	-	-	-	-	-	
Fondi da assegnare (33.1)	-	-	-	-	-	-	
MINISTERO DEL LAVORO E DELLE POLITICHE SOCIALI	2.611.945	899.411	-	3.511.356	-	3.511.356	
Diritti sociali, politiche sociali e famiglia (24)	24	41.268	-	41.292	-	41.292	
Terzo settore (associazionismo, volontariato, Onlus e formazioni sociali) e responsabilità sociale delle imprese e delle organizzazioni (24.2)	16	11.359	-	11.375	-	11.375	
Trasferimenti assistenziali a enti previdenziali, finanziamento nazionale spesa sociale, programmazione, monitoraggio e valutazione politiche sociali e di inclusione attiva (24.12)	8	29.910	-	29.918	-	29.918	
Politiche previdenziali (25)	2.610.917	827.096	-	3.438.013	-	3.438.013	
Previdenza obbligatoria e complementare, assicurazioni sociali (25.3)	2.610.917	827.096	-	3.438.013	-	3.438.013	
Politiche per il lavoro (26)	398	26.979	-	27.377	-	27.377	
Politiche passive del lavoro e incentivi all'occupazione (26.6)	30	24.787	-	24.817	-	24.817	
Coordinamento e integrazione delle politiche del lavoro e delle politiche sociali, innovazione e coordinamento amministrativo (26.7)	92	-	-	92	-	92	
Politiche di regolamentazione in materia di rapporti di lavoro (26.8)	2	23	-	24	-	24	

TABELLA N. 15.1		VARIAZIONI AI RESIDUI PASSIVI PROVENIENTI DA ESERCIZI PRECEDENTI (MIGLIAIA DI EURO)					
AMMINISTRAZIONE/MISSIONE/PROGRAMMA	ECONOMIE REALIZZATE NELLA GESTIONE DEI RESIDUI (A)	ELIMINAZIONI		TOTALE DELLE DIMINUZIONI (D=A+B+C)	VARIAZIONI IN AUMENTO PER ECCEDENZE (E)	VARIAZIONI NETTE (F=D-E)	
		PER PERENZIONE AMMINISTRATIVA (B)	PER INTERVENUTA PRESCRIZIONE (C)				
Programmazione e coordinamento della vigilanza in materia di prevenzione e osservanza delle norme di legislazione sociale e del lavoro (26.9)	99	-	-	99	-	99	
Politiche attive del lavoro, i servizi per il lavoro e la formazione (26.10)	11	2.009	-	2.020	-	2.020	
Servizi territoriali per il lavoro (26.11)	161	26	-	187	-	187	
Sistemi informativi per il lavoro e servizi di comunicazione istituzionale in materia di politiche del lavoro e politiche sociali (26.12)	4	134	-	138	-	138	
Immigrazione, accoglienza e garanzia dei diritti (27)	582	4.065	-	4.646	-	4.646	
Flussi migratori per motivi di lavoro e politiche di integrazione sociale delle persone immigrate (27.6)	582	4.065	-	4.646	-	4.646	
Servizi istituzionali e generali delle amministrazioni pubbliche (32)	23	3	-	27	-	27	
Indirizzo politico (32.2)	3	-	-	3	-	3	
Servizi e affari generali per le amministrazioni di competenza (32.3)	21	3	-	24	-	24	
Fondi da ripartire (33)	-	-	-	-	-	-	
Fondi da assegnare (33.1)	-	-	-	-	-	-	
MINISTERO DELLA GIUSTIZIA	12.187	94.873	-	107.059	-	107.059	
Giustizia (6)	11.988	94.719	-	106.707	-	106.707	

TABELLA N. 15.1		VARIAZIONI AI RESIDUI PASSIVI PROVENIENTI DA ESERCIZI PRECEDENTI					
		(MIGLIAIA DI EURO)					
AMMINISTRAZIONE/MISSIONE/PROGRAMMA	ECONOMIE REALIZZATE NELLA GESTIONE DEI RESIDUI (A)	ELIMINAZIONI		TOTALE DELLE DIMINUZIONI (D=A+B+C)	VARIAZIONI IN AUMENTO PER ECCEDENZE (E)	VARIAZIONI NETTE (F=D-E)	
		PER PERENZIONE AMMINISTRATIVA (B)	PER INTERVENUTA PRESCRIZIONE (C)				
Amministrazione penitenziaria (6.1)	7.268	15.682	-	22.950	-	22.950	
Giustizia civile e penale (6.2)	2.226	75.260	-	77.486	-	77.486	
Giustizia minorile (6.3)	2.494	3.777	-	6.271	-	6.271	
Servizi istituzionali e generali delle amministrazioni pubbliche (32)	198	154	-	352	-	352	
Indirizzo politico (32.2)	198	154	-	352	-	352	
Fondi da ripartire (33)	-	-	-	-	-	-	
Fondi da assegnare (33.1)	-	-	-	-	-	-	
MINISTERO DEGLI AFFARI ESTERI E DELLA COOPERAZIONE INTERNAZIONALE	11.326	20.792	-	32.118	-	32.118	
L'Italia in Europa e nel mondo (4)	10.211	20.163	-	30.374	-	30.374	
Protocollo internazionale (4.1)	-	17	-	18	-	18	
Cooperazione allo sviluppo (4.2)	5.509	15.683	-	21.192	-	21.192	
Cooperazione economica e relazioni internazionali (4.4)	-	3	-	3	-	3	
Promozione della pace e sicurezza internazionale (4.6)	217	1.511	-	1.728	-	1.728	
Integrazione europea (4.7)	-	2.220	-	2.220	-	2.220	

TABELLA N. 15.1		VARIAZIONI AI RESIDUI PASSIVI PROVENIENTI DA ESERCIZI PRECEDENTI (MIGLIAIA DI EURO)					
AMMINISTRAZIONE/MISSIONE/PROGRAMMA	ECONOMIE REALIZZATE NELLA GESTIONE DEI RESIDUI (A)	ELIMINAZIONI		TOTALE DELLE DIMINUZIONI (D=A+B+C)	VARIAZIONI IN AUMENTO PER ECCELENZE (E)	VARIAZIONI NETTE (F=D-E)	
		PER PERENZIONE AMMINISTRATIVA (B)	PER INTERVENUTA PRESCRIZIONE (C)				
Italiani nel mondo e politiche migratorie (4.8)	-	-	-	-	-	-	
Promozione del sistema Paese (4.9)	1.488	266	-	1.754	-	1.754	
Presenza dello Stato all'estero tramite le strutture diplomatico-consolari (4.12)	11	117	-	127	-	127	
Rappresentanza all'estero e servizi ai cittadini e alle imprese (4.13)	2.093	343	-	2.437	-	2.437	
Coordinamento dell'Amministrazione in ambito internazionale (4.14)	892	2	-	894	-	894	
Comunicazione in ambito internazionale (4.15)	-	-	-	-	-	-	
Servizi istituzionali e generali delle amministrazioni pubbliche (32)	1.115	629	-	1.744	-	1.744	
Indirizzo politico (32.2)	-	-	-	-	-	-	
Servizi e affari generali per le amministrazioni di competenza (32.3)	1.115	629	-	1.744	-	1.744	
Fondi da ripartire (33)	-	-	-	-	-	-	
Fondi da assegnare (33.1)	-	-	-	-	-	-	
MINISTERO DELL'ISTRUZIONE, DELL'UNIVERSITA' E DELLA RICERCA	3.575	144.198	-	147.773	33	147.740	
Ricerca e innovazione (17)	168	85.658	-	85.825	-	85.825	
Ricerca scientifica e tecnologica di base e applicata (17.22)	168	85.658	-	85.825	-	85.825	

TABELLA N. 15.1 VARIAZIONI AI RESIDUI PASSIVI PROVENIENTI DA ESERCIZI PRECEDENTI

(MIGLIAIA DI EURO)

AMMINISTRAZIONE/MISSIONE/ PROGRAMMA	ECONOMIE REALIZZATE NELLA GESTIONE DEI RESIDUI (A)	ELIMINAZIONI		TOTALE DELLE DIMINUZIONI (D=A+B+C)	VARIAZIONI IN AUMENTO PER ECCEDENZE (E)	VARIAZIONI NETTE (F=D-E)
		PER PERENZIONE AMMINISTRATIVA (B)	PER INTERVENUTA PRESCRIZIONE (C)			
Istruzione scolastica (22)	607	40.095	-	40.702	33	40.669
Programmazione e coordinamento dell'istruzione scolastica (22.1)	94	7.752	-	7.846	-	7.846
Istruzione prescolastica (22.2)	-	1.596	-	1.596	1	1.595
Iniziative per lo sviluppo del sistema istruzione scolastica e per il diritto allo studio (22.8)	136	1.107	-	1.243	-	1.243
Istituzioni scolastiche non statali (22.9)	115	9.002	-	9.117	-	9.117
Istruzione primaria (22.11)	-	4.061	-	4.061	6	4.054
Istruzione secondaria di primo grado (22.12)	-	1.279	-	1.279	6	1.274
Istruzione secondaria di secondo grado (22.13)	-	9.966	-	9.966	20	9.946
Istruzione post-secondaria, degli adulti e livelli essenziali per l'istruzione e formazione professionale (22.15)	-	109	-	109	-	109
Realizzazione degli indirizzi e delle politiche in ambito territoriale in materia di istruzione (22.16)	263	5.222	-	5.485	-	5.485
Istruzione universitaria e formazione post-universitaria (23)	394	16.192	-	16.587	-	16.587
Diritto allo studio nell'istruzione universitaria (23.1)	-	1.082	-	1.082	-	1.082
Istituti di alta cultura (23.2)	-	66	-	66	-	66
Sistema universitario e formazione post-universitaria (23.3)	394	15.045	-	15.439	-	15.439

TABELLA N. 15.1		VARIAZIONI AI RESIDUI PASSIVI PROVENIENTI DA ESERCIZI PRECEDENTI (MIGLIAIA DI EURO)					
AMMINISTRAZIONE/MISSIONE/PROGRAMMA	ECONOMIE REALIZZATE NELLA GESTIONE DEI RESIDUI (A)	ELIMINAZIONI		TOTALE DELLE DIMINUZIONI (D=A+B+C)	VARIAZIONI IN AUMENTO PER ECCEDEXENZE (E)	VARIAZIONI NETTE (F=D-E)	
		PER PERENZIONE AMMINISTRATIVA (B)	PER INTERVENUTA PRESCRIZIONE (C)				
Servizi istituzionali e generali delle amministrazioni pubbliche (32)	6	2.253	-	2.259	-	2.259	
Indirizzo politico (32.2)	-	51	-	51	-	51	
Servizi e affari generali per le amministrazioni di competenza (32.3)	6	2.202	-	2.208	-	2.208	
Fondi da ripartire (33)	2.400	-	-	2.400	-	2.400	
Fondi da assegnare (33.1)	2.400	-	-	2.400	-	2.400	
MINISTERO DELL'INTERNO	86.421	103.948	-	190.369	-	190.369	
Amministrazione generale e supporto alla rappresentanza generale di Governo e dello Stato sul territorio (2)	8	-	-	8	-	8	
Attuazione da parte delle Prefetture - Uffici Territoriali del Governo delle missioni del Ministero dell'Interno sul territorio (2.2)	2	-	-	2	-	2	
Supporto alla rappresentanza generale di Governo e dello Stato sul territorio e amministrazione generale sul territorio (2.3)	6	-	-	6	-	6	
Relazioni finanziarie con le autonomie territoriali (3)	9.381	81.262	-	90.643	-	90.643	
Interventi, servizi e supporto alle autonomie territoriali (3.2)	4.901	7.760	-	12.661	-	12.661	
Elaborazione, quantificazione, e assegnazione dei trasferimenti erariali; determinazione dei rimborsi agli enti locali anche in via perequativa (3.3)	2.735	72.222	-	74.957	-	74.957	
Gestione dell'albo dei segretari comunali e Provinciali (3.8)	1.745	1.279	-	3.024	-	3.024	

TABELLA N. 15.1		VARIAZIONI AI RESIDUI PASSIVI PROVENIENTI DA ESERCIZI PRECEDENTI (MIGLIAIA DI EURO)					
AMMINISTRAZIONE/MISSIONE/PROGRAMMA	ECONOMIE REALIZZATE NELLA GESTIONE DEI RESIDUI (A)	ELIMINAZIONI		TOTALE DELLE DIMINUZIONI (D=A+B+C)	VARIAZIONI IN AUMENTO PER ECCEDEXENZE (E)	VARIAZIONI NETTE (F=D-E)	
		PER PERENZIONE AMMINISTRATIVA (B)	PER INTERVENUTA PRESCRIZIONE (C)				
Ordine pubblico e sicurezza (7)	71.987	13.690	-	85.677	-	85.677	
Contrasto al crimine, tutela dell'ordine e della sicurezza pubblica (7.8)	18.637	5.432	-	24.069	-	24.069	
Servizio permanente dell'Arma dei Carabinieri per la tutela dell'ordine e la sicurezza pubblica (7.9)	-	-	-	-	-	-	
Pianificazione e coordinamento Forze di polizia (7.10)	53.351	8.257	-	61.608	-	61.608	
Soccorso civile (8)	2.033	7.509	-	9.541	-	9.541	
Gestione del sistema nazionale di difesa civile (8.2)	9	1.019	-	1.028	-	1.028	
Prevenzione dal rischio e soccorso pubblico (8.3)	2.024	6.489	-	8.514	-	8.514	
Immigrazione, accoglienza e garanzia dei diritti (27)	2.960	310	-	3.270	-	3.270	
Flussi migratori, garanzia dei diritti e interventi per lo sviluppo della coesione sociale (27.2)	2.958	310	-	3.268	-	3.268	
Rapporti con le confessioni religiose e amministrazione del patrimonio del Fondo Edifici di Culto (27.5)	2	-	-	2	-	2	
Servizi istituzionali e generali delle amministrazioni pubbliche (32)	52	1.178	-	1.230	-	1.230	
Indirizzo politico (32.2)	1	-	-	1	-	1	
Servizi e affari generali per le amministrazioni di competenza (32.3)	52	1.178	-	1.230	-	1.230	

TABELLA N. 15.1		VARIAZIONI AI RESIDUI PASSIVI PROVENIENTI DA ESERCIZI PRECEDENTI (MIGLIAIA DI EURO)					
AMMINISTRAZIONE/MISSIONE/PROGRAMMA	ECONOMIE REALIZZATE NELLA GESTIONE DEI RESIDUI (A)	ELIMINAZIONI		TOTALE DELLE DIMINUZIONI (D=A+B+C)	VARIAZIONI IN AUMENTO PER ECCEDENZE (E)	VARIAZIONI NETTE (F=D-E)	
		PER PERENZIONE AMMINISTRATIVA (B)	PER INTERVENUTA PRESCRIZIONE (C)				
Fondi da ripartire (33)	-	-	-	-	-	-	
Fondi da assegnare (33.1)	-	-	-	-	-	-	
MINISTERO DELL'AMBIENTE E DELLA TUTELA DEL TERRITORIO E DEL MARE	896	25.129	-	26.025	-	26.025	
Ricerca e innovazione (17)	-	-	-	-	-	-	
Ricerca in materia ambientale (17.3)	-	-	-	-	-	-	
Sviluppo sostenibile e tutela del territorio e dell'ambiente (18)	786	24.925	-	25.711	-	25.711	
Valutazioni e autorizzazioni ambientali (18.3)	48	143	-	191	-	191	
Sviluppo sostenibile, rapporti e attività internazionali (18.5)	478	5.092	-	5.570	-	5.570	
Vigilanza, prevenzione e repressione in ambito ambientale (18.8)	15	-	-	15	-	15	
Coordinamento generale, informazione e comunicazione (18.11)	5	453	-	459	-	459	
Gestione delle risorse idriche, tutela del territorio e bonifiche (18.12)	68	8.693	-	8.761	-	8.761	
Tutela e conservazione della fauna e della flora, salvaguardia della biodiversità e dell'ecosistema marino (18.13)	147	3.036	-	3.183	-	3.183	
Prevenzione e gestione dei rifiuti, prevenzione degli inquinamenti (18.15)	-	5.223	-	5.223	-	5.223	

TABELLA N. 15.1 VARIAZIONI AI RESIDUI PASSIVI PROVENIENTI DA ESERCIZI PRECEDENTI

(MIGLIAIA DI EURO)

AMMINISTRAZIONE/MISSIONE/PROGRAMMA	ECONOMIE REALIZZATE NELLA GESTIONE DEI RESIDUI (A)	ELIMINAZIONI		TOTALE DELLE DIMINUZIONI (D=A+B+C)	VARIAZIONI IN AUMENTO PER ECCELENZE (E)	VARIAZIONI NETTE (F=D-E)
		PER PERENZIONE AMMINISTRATIVA (B)	PER INTERVENUTA PRESCRIZIONE (C)			
Programmi e interventi per il governo dei cambiamenti climatici, gestione ambientale ed energie rinnovabili (18.16)	25	2.284	-	2.309	-	2.309
Servizi istituzionali e generali delle amministrazioni pubbliche (32)	109	204	-	313	-	313
Indirizzo politico (32.2)	102	50	-	152	-	152
Servizi e affari generali per le amministrazioni di competenza (32.3)	8	154	-	161	-	161
Fondi da ripartire (33)	-	-	-	-	-	-
Fondi da assegnare (33.1)	-	-	-	-	-	-
MINISTERO DELLE INFRASTRUTTURE E DEI TRASPORTI	172.745	2.275.135	-	2.447.880	2	2.447.878
L'Italia in Europa e nel mondo (4)	-	176.031	-	176.031	-	176.031
Cooperazione economica, finanziaria e infrastrutturale (4.16)	-	176.031	-	176.031	-	176.031
Ordine pubblico e sicurezza (7)	669	6.926	-	7.595	-	7.595
Sicurezza e controllo nei mari, nei porti e sulle coste (7.7)	669	6.926	-	7.595	-	7.595
Diritto alla mobilita' e sviluppo dei sistemi di trasporto (13)	158.033	462.149	-	620.182	-	620.182
Sviluppo e sicurezza della mobilita' stradale (13.1)	931	47.258	-	48.189	-	48.189

TABELLA N. 15.1		VARIAZIONI AI RESIDUI PASSIVI PROVENIENTI DA ESERCIZI PRECEDENTI (MIGLIAIA DI EURO)					
AMMINISTRAZIONE/MISSIONE/PROGRAMMA	ECONOMIE REALIZZATE NELLA GESTIONE DEI RESIDUI (A)	ELIMINAZIONI		TOTALE DELLE DIMINUZIONI (D=A+B+C)	VARIAZIONI IN AUMENTO PER ECCEDENZE (E)	VARIAZIONI NETTE (F=D-E)	
		PER PERENZIONE AMMINISTRATIVA (B)	PER INTERVENUTA PRESCRIZIONE (C)				
Autotrasporto ed intermodalita' (13.2)	99	40.026	-	40.125	-	40.125	
Sviluppo e sicurezza del trasporto aereo (13.4)	4	-	-	4	-	4	
Sistemi ferroviari, sviluppo e sicurezza del trasporto ferroviario (13.5)	16	93.326	-	93.342	-	93.342	
Sviluppo e sicurezza della mobilita' locale (13.6)	26.829	162.308	-	189.138	-	189.138	
Sviluppo e sicurezza della navigazione e del trasporto marittimo e per vie d'acqua interne (13.9)	130.154	119.231	-	249.385	-	249.385	
Infrastrutture pubbliche e logistica (14)	12.463	1.576.036	-	1.588.500	2	1.588.498	
Sistemi idrici, idraulici ed elettrici (14.5)	234	2.457	-	2.691	-	2.691	
Sicurezza, vigilanza e regolamentazione in materia di opere pubbliche e delle costruzioni (14.9)	2	52	-	54	-	54	
Opere strategiche, edilizia statale ed interventi speciali e per pubbliche calamita' (14.10)	12.228	1.454.253	-	1.466.481	-	1.466.481	
Sistemi stradali, autostradali ed intermodali (14.11)	-	119.274	-	119.274	2	119.272	
Ricerca e innovazione (17)	42	8.392	-	8.434	-	8.434	
Ricerca nel settore dei trasporti (17.6)	42	8.392	-	8.434	-	8.434	
Casa e assetto urbanistico (19)	-	44.894	-	44.894	-	44.894	
Politiche abitative, urbane e territoriali (19.2)	-	44.894	-	44.894	-	44.894	

TABELLA N. 15.1		VARIAZIONI AI RESIDUI PASSIVI PROVENIENTI DA ESERCIZI PRECEDENTI (MIGLIAIA DI EURO)					
AMMINISTRAZIONE/MISSIONE/ PROGRAMMA	ECONOMIE REALIZZATE NELLA GESTIONE DEI RESIDUI (A)	ELIMINAZIONI		TOTALE DELLE DIMINUZIONI (D=A+B+C)	VARIAZIONI IN AUMENTO PER ECCEDEXENZE (E)	VARIAZIONI NETTE (F=D-E)	
		PER PERENZIONE AMMINISTRATIVA (B)	PER INTERVENUTA PRESCRIZIONE (C)				
Servizi istituzionali e generali delle amministrazioni pubbliche (32)	1.537	707	-	2.244	-	2.244	
Indirizzo politico (32.2)	621	131	-	752	-	752	
Servizi e affari generali per le amministrazioni di competenza (32.3)	916	576	-	1.492	-	1.492	
Fondi da ripartire (33)	-	-	-	-	-	-	
Fondi da assegnare (33.1)	-	-	-	-	-	-	
MINISTERO DELLA DIFESA	35.099	395.926	-	431.025	-	431.025	
Difesa e sicurezza del territorio (5)	35.009	375.273	-	410.282	-	410.282	
Approntamento e impiego Carabinieri per la difesa e la sicurezza (5.1)	74	1.727	-	1.801	-	1.801	
Approntamento e impiego delle forze terrestri (5.2)	12.257	39.118	-	51.375	-	51.375	
Approntamento e impiego delle forze navali (5.3)	6.953	2.943	-	9.896	-	9.896	
Approntamento e impiego delle forze aeree (5.4)	7.110	7.076	-	14.185	-	14.185	
Interventi non direttamente connessi con l'operativita' dello strumento militare (5.5)	-	2.531	-	2.531	-	2.531	
Pianificazione generale delle Forze Armate e approvvigionamenti militari (5.6)	8.615	321.878	-	330.493	-	330.493	
Missioni militari di pace (5.8)	-	-	-	-	-	-	

TABELLA N. 15.1		VARIAZIONI AI RESIDUI PASSIVI PROVENIENTI DA ESERCIZI PRECEDENTI (MIGLIAIA DI EURO)					
AMMINISTRAZIONE/MISSIONE/PROGRAMMA	ECONOMIE REALIZZATE NELLA GESTIONE DEI RESIDUI (A)	ELIMINAZIONI		TOTALE DELLE DIMINUZIONI (D=A+B+C)	VARIAZIONI IN AUMENTO PER ECCEDENZE (E)	VARIAZIONI NETTE (F=D-E)	
		PER PERENZIONE AMMINISTRATIVA (B)	PER INTERVENUTA PRESCRIZIONE (C)				
Ricerca e innovazione (17)	2	20.421	-	20.423	-	20.423	
Ricerca tecnologica nel settore della difesa (17.11)	2	20.421	-	20.423	-	20.423	
Servizi istituzionali e generali delle amministrazioni pubbliche (32)	88	232	-	320	-	320	
Indirizzo politico (32.2)	10	79	-	89	-	89	
Servizi e affari generali per le amministrazioni di competenza (32.3)	78	153	-	231	-	231	
Fondi da ripartire (33)	-	-	-	-	-	-	
Fondi da assegnare (33.1)	-	-	-	-	-	-	
MINISTERO DELLE POLITICHE AGRICOLE ALIMENTARI E FORESTALI	4.066	48.943	-	53.009	-	53.009	
Ordine pubblico e sicurezza (7)	132	176	-	308	-	308	
Sicurezza pubblica in ambito rurale e montano (7.6)	132	176	-	308	-	308	
Soccorso civile (8)	205	176	-	381	-	381	
Interventi per soccorsi (8.1)	205	176	-	381	-	381	
Agricoltura, politiche agroalimentari e pesca (9)	2.653	47.722	-	50.375	-	50.375	

TABELLA N. 15.1		VARIAZIONI AI RESIDUI PASSIVI PROVENIENTI DA ESERCIZI PRECEDENTI					
		(MIGLIAIA DI EURO)					
AMMINISTRAZIONE/MISSIONE/PROGRAMMA	ECONOMIE REALIZZATE NELLA GESTIONE DEI RESIDUI (A)	ELIMINAZIONI		TOTALE DELLE DIMINUZIONI (D=A+B+C)	VARIAZIONI IN AUMENTO PER ECCEDENZE (E)	VARIAZIONI NETTE (F=D-E)	
		PER PERENZIONE AMMINISTRATIVA (B)	PER INTERVENUTA PRESCRIZIONE (C)				
Politiche europee ed internazionali e dello sviluppo rurale (9.2)	253	37.656	-	37.908	-	37.908	
Vigilanza, prevenzione e repressione frodi nel settore agricolo, agroalimentare, agroindustriale e forestale (9.5)	146	680	-	825	-	825	
Politiche competitive, della qualità' agroalimentare, della pesca, dell'ippica e mezzi tecnici di produzione (9.6)	2.254	9.387	-	11.641	-	11.641	
Sviluppo sostenibile e tutela del territorio e dell'ambiente (18)	754	265	-	1.019	-	1.019	
Tutela e conservazione della fauna e della flora e salvaguardia della biodiversita' (18.7)	754	265	-	1.019	-	1.019	
Servizi istituzionali e generali delle amministrazioni pubbliche (32)	323	602	-	925	-	925	
Indirizzo politico (32.2)	25	113	-	138	-	138	
Servizi e affari generali per le amministrazioni di competenza (32.3)	298	490	-	787	-	787	
Fondi da ripartire (33)	-	-	-	-	-	-	
Fondi da assegnare (33.1)	-	-	-	-	-	-	
MINISTERO DEI BENI E DELLE ATTIVITA' CULTURALI E DEL TURISMO	7.011	16.892	-	23.902	-	23.902	
Ricerca e innovazione (17)	59	-	-	59	-	59	
Ricerca educazione e formazione in materia di beni e attivita' culturali (17.4)	59	-	-	59	-	59	

TABELLA N. 15.1		VARIAZIONI AI RESIDUI PASSIVI PROVENIENTI DA ESERCIZI PRECEDENTI (MIGLIAIA DI EURO)					
AMMINISTRAZIONE/MISSIONE/ PROGRAMMA	ECONOMIE REALIZZATE NELLA GESTIONE DEI RESIDUI (A)	ELIMINAZIONI		TOTALE DELLE DIMINUZIONI (D=A+B+C)	VARIAZIONI IN AUMENTO PER ECCEDENZE (E)	VARIAZIONI NETTE (F=D-E)	
		PER PERENZIONE AMMINISTRATIVA (B)	PER INTERVENUTA PRESCRIZIONE (C)				
Tutela e valorizzazione dei beni e attivita' culturali e paesaggistici (21)	5.336	7.138	-	12.474	-	12.474	
Sostegno, valorizzazione e tutela del settore dello spettacolo (21.2)	3.240	1.598	-	4.838	-	4.838	
Vigilanza, prevenzione e repressione in materia di patrimonio culturale (21.5)	-	-	-	-	-	-	
Tutela dei beni archeologici (21.6)	529	1.036	-	1.565	-	1.565	
Tutela e valorizzazione dei beni archivistici (21.9)	97	380	-	477	-	477	
Tutela e valorizzazione dei beni librari, promozione e sostegno del libro e dell'editoria (21.10)	77	10	-	87	-	87	
Tutela delle belle arti e tutela e valorizzazione del paesaggio (21.12)	740	1.222	-	1.962	-	1.962	
Valorizzazione del patrimonio culturale e coordinamento del sistema museale (21.13)	251	443	-	695	-	695	
Coordinamento ed indirizzo per la salvaguardia del patrimonio culturale (21.14)	5	2.006	-	2.011	-	2.011	
Tutela del patrimonio culturale (21.15)	319	362	-	682	-	682	
Tutela e promozione dell'arte e dell'architettura contemporanea e delle periferie urbane (21.16)	77	81	-	158	-	158	
Turismo (31)	1.462	-	-	1.462	-	1.462	
Sviluppo e competitivita' del turismo (31.1)	1.462	-	-	1.462	-	1.462	
Servizi istituzionali e generali delle amministrazioni pubbliche (32)	154	9.754	-	9.907	-	9.907	

TABELLA N. 15.1 VARIAZIONI AI RESIDUI PASSIVI PROVENIENTI DA ESERCIZI PRECEDENTI

(MIGLIAIA DI EURO)

AMMINISTRAZIONE/MISSIONE/ PROGRAMMA	ECONOMIE REALIZZATE NELLA GESTIONE DEI RESIDUI (A)	ELIMINAZIONI		TOTALE DELLE DIMINUZIONI (D=A+B+C)	VARIAZIONI IN AUMENTO PER ECCEDENZE (E)	VARIAZIONI NETTE (F=D-E)
		PER PERENZIONE AMMINISTRATIVA (B)	PER INTERVENUTA PRESCRIZIONE (C)			
Indirizzo politico (32.2)	2	12	-	14	-	14
Servizi e affari generali per le amministrazioni di competenza (32.3)	152	9.742	-	9.894	-	9.894
Fondi da ripartire (33)	-	-	-	-	-	-
Fondi da assegnare (33.1)	-	-	-	-	-	-
MINISTERO DELLA SALUTE	5.236	241.868	-	247.104	-	247.104
Ricerca e innovazione (17)	38	94.048	-	94.086	-	94.086
Ricerca per il settore della sanità pubblica (17.20)	38	91.945	-	91.983	-	91.983
Ricerca per il settore zooprofilattico (17.21)	-	2.103	-	2.103	-	2.103
Tutela della salute (20)	5.149	147.705	-	152.854	-	152.854
Prevenzione e promozione della salute umana ed assistenza sanitaria al personale navigante e aeronavigante (20.1)	5.033	5.380	-	10.414	-	10.414
Sanità pubblica veterinaria (20.2)	32	53	-	85	-	85
Programmazione del Servizio Sanitario Nazionale per l'erogazione dei Livelli Essenziali di Assistenza (20.3)	55	1.113	-	1.168	-	1.168
Regolamentazione e vigilanza in materia di prodotti farmaceutici ed altri prodotti sanitari ad uso umano (20.4)	-	1.071	-	1.071	-	1.071

TABELLA N. 15.1		VARIAZIONI AI RESIDUI PASSIVI PROVENIENTI DA ESERCIZI PRECEDENTI (MIGLIAIA DI EURO)					
AMMINISTRAZIONE/MISSIONE/PROGRAMMA	ECONOMIE REALIZZATE NELLA GESTIONE DEI RESIDUI (A)	ELIMINAZIONI		TOTALE DELLE DIMINUZIONI (D=A+B+C)	VARIAZIONI IN AUMENTO PER ECCEDENZE (E)	VARIAZIONI NETTE (F=D-E)	
		PER PERENZIONE AMMINISTRATIVA (B)	PER INTERVENUTA PRESCRIZIONE (C)				
Vigilanza, prevenzione e repressione nel settore sanitario (20.5)	18	618	-	636	-	636	
Comunicazione e promozione per la tutela della salute umana e della sanita' pubblica veterinaria e attivita' e coordinamento in ambito internazionale (20.6)	1	393	-	393	-	393	
Vigilanza sugli enti e sicurezza delle cure (20.7)	-	138.423	-	138.423	-	138.423	
Sicurezza degli alimenti e nutrizione (20.8)	-	491	-	491	-	491	
Attivita' consultiva per la tutela della salute (20.9)	-	-	-	-	-	-	
Sistemi informativi per la tutela della salute e il governo del Servizio Sanitario Nazionale (20.10)	11	60	-	71	-	71	
Regolamentazione e vigilanza delle professioni sanitarie (20.11)	-	-	-	-	-	-	
Coordinamento generale in materia di tutela della salute, innovazione e politiche internazionali (20.12)	-	104	-	104	-	104	
Servizi istituzionali e generali delle amministrazioni pubbliche (32)	49	115	-	164	-	164	
Indirizzo politico (32.2)	19	47	-	66	-	66	
Servizi e affari generali per le amministrazioni di competenza (32.3)	30	68	-	98	-	98	
Fondi da ripartire (33)	-	-	-	-	-	-	
Fondi da assegnare (33.1)	-	-	-	-	-	-	

TABELLA N. 15.1 VARIAZIONI AI RESIDUI PASSIVI PROVENIENTI DA ESERCIZI PRECEDENTI

(MIGLIAIA DI EURO)

AMMINISTRAZIONE/MISSIONE/PROGRAMMA	ECONOMIE REALIZZATE NELLA GESTIONE DEI RESIDUI (A)	ELIMINAZIONI		TOTALE DELLE DIMINUZIONI (D=A+B+C)	VARIAZIONI IN AUMENTO PER ECCEDEXENZE (E)	VARIAZIONI NETTE (F=D-E)
		PER PERENZIONE AMMINISTRATIVA (B)	PER INTERVENUTA PRESCRIZIONE (C)			
In complesso	3.882.312	10.067.160	-	13.949.472	35	13.949.437

TABELLA N. 15.2

VARIAZIONI AI RESIDUI PASSIVI PROVENIENTI DA ESERCIZI PRECEDENTI

(MIGLIAIA DI EURO)

MISSIONE/AMMINISTRAZIONE/PROGRAMMA	ECONOMIE REALIZZATE NELLA GESTIONE DEI RESIDUI (A)	ELIMINAZIONI		TOTALE DELLE DIMINUZIONI (D=A+B+C)	VARIAZIONI IN AUMENTO PER ECCEDENZE DI SPESA (E)	VARIAZIONI NETTE (F=D-E)
		PER PERENZIONE AMMINISTRATIVA (B)	PER INTERVENUTA PRESCRIZIONE (C)			
Organi costituzionali, a rilevanza costituzionale e Presidenza del Consiglio dei ministri (1)	-	132	-	132	-	132
MINISTERO DELL'ECONOMIA E DELLE FINANZE	-	132	-	132	-	132
Organi costituzionali (1.1)	-	-	-	-	-	-
Organi a rilevanza costituzionale (1.2)	-	-	-	-	-	-
Presidenza del Consiglio dei Ministri (1.3)	-	132	-	132	-	132
Amministrazione generale e supporto alla rappresentanza generale di Governo e dello Stato sul territorio (2)	8	-	-	8	-	8
MINISTERO DELL'INTERNO	8	-	-	8	-	8
Attuazione da parte delle Prefetture - Uffici Territoriali del Governo delle missioni del Ministero dell'Interno sul territorio (2.2)	2	-	-	2	-	2
Supporto alla rappresentanza generale di Governo e dello Stato sul territorio e amministrazione generale sul territorio (2.3)	6	-	-	6	-	6
Relazioni finanziarie con le autonomie territoriali (3)	398.882	3.968.760	-	4.367.642	-	4.367.642
MINISTERO DELL'ECONOMIA E DELLE FINANZE	389.501	3.887.499	-	4.276.999	-	4.276.999
Erogazioni a Enti territoriali per interventi di settore (3.1)	277.888	3.000	-	280.888	-	280.888
Federalismo (3.4)	32.200	2.877.914	-	2.910.114	-	2.910.114
Regolazioni contabili ed altri trasferimenti alle Regioni a statuto speciale (3.5)	79.412	106.351	-	185.763	-	185.763
Concorso dello Stato al finanziamento della spesa sanitaria (3.6)	-	869.400	-	869.400	-	869.400
Rapporti finanziari con Enti territoriali (3.7)	-	30.834	-	30.834	-	30.834
MINISTERO DELL'INTERNO	9.381	81.262	-	90.643	-	90.643
Interventi, servizi e supporto alle autonomie territoriali (3.2)	4.901	7.760	-	12.661	-	12.661

TABELLA N. 15.2

VARIAZIONI AI RESIDUI PASSIVI PROVENIENTI DA ESERCIZI PRECEDENTI

(MIGLIAIA DI EURO)

MISSIONE/AMMINISTRAZIONE/PROGRAMMA	ECONOMIE REALIZZATE NELLA GESTIONE DEI RESIDUI (A)	ELIMINAZIONI		TOTALE DELLE DIMINUIZIONI (D=A+B+C)	VARIAZIONI IN AUMENTO PER ECCEDENZE DI SPESA (E)	VARIAZIONI NETTE (F=D-E)
		PER PERENZIONE AMMINISTRATIVA (B)	PER INTERVENUTA PRESCRIZIONE (C)			
Elaborazione, quantificazione, e assegnazione dei trasferimenti erariali; determinazione dei rimborsi agli enti locali anche in via perequativa (3.3)	2.735	72.222	-	74.957	-	74.957
Gestione dell'albo dei segretari comunali e provinciali (3.8)	1.745	1.279	-	3.024	-	3.024
I'Italia in Europa e nel mondo (4)	10.211	196.194	-	206.405	-	206.405
MINISTERO DELL'ECONOMIA E DELLE FINANZE	-	-	-	-	-	-
Partecipazione italiana alle politiche di bilancio in ambito UE (4.10)	-	-	-	-	-	-
Politica economica e finanziaria in ambito internazionale (4.11)	-	-	-	-	-	-
MINISTERO DEGLI AFFARI ESTERI E DELLA COOPERAZIONE INTERNAZIONALE	10.211	20.163	-	30.374	-	30.374
Protocollo internazionale (4.1)	-	17	-	18	-	18
Cooperazione allo sviluppo (4.2)	5.509	15.683	-	21.192	-	21.192
Cooperazione economica e relazioni internazionali (4.4)	-	3	-	3	-	3
Promozione della pace e sicurezza internazionale (4.6)	217	1.511	-	1.728	-	1.728
Integrazione europea (4.7)	-	2.220	-	2.220	-	2.220
Italiani nel mondo e politiche migratorie (4.8)	-	-	-	-	-	-
Promozione del sistema Paese (4.9)	1.488	266	-	1.754	-	1.754
Presenza dello Stato all'estero tramite le strutture diplomatico-consolari (4.12)	11	117	-	127	-	127
Rappresentanza all'estero e servizi ai cittadini e alle imprese (4.13)	2.093	343	-	2.437	-	2.437
Coordinamento dell'Amministrazione in ambito internazionale (4.14)	892	2	-	894	-	894
Comunicazione in ambito internazionale (4.15)	-	-	-	-	-	-

TABELLA N. 15.2 VARIAZIONI AI RESIDUI PASSIVI PROVENIENTI DA ESERCIZI PRECEDENTI

(MIGLIAIA DI EURO)

MISSIONE/AMMINISTRAZIONE/PROGRAMMA	ECONOMIE REALIZZATE NELLA GESTIONE DEI RESIDUI (A)	ELIMINAZIONI			TOTALE DELLE DIMINUZIONI (D=A+B+C)	VARIAZIONI IN AUMENTO PER ECCEDENZE DI SPESA (E)	VARIAZIONI NETTE (F=D-E)
		PER PERIZIONE AMMINISTRATIVA (B)	PER INTERVENUTA PRESCRIZIONE (C)				
MINISTERO DELLE INFRASTRUTTURE E DEI TRASPORTI	-	176.031	-	-	176.031	-	176.031
Cooperazione economica, finanziaria e infrastrutturale (4.16)	-	176.031	-	-	176.031	-	176.031
Difesa e sicurezza del territorio (5)	35.009	375.273	-	-	410.282	-	410.282
MINISTERO DELL'ECONOMIA E DELLE FINANZE	-	-	-	-	-	-	-
Missioni militari di pace (5.8)	-	-	-	-	-	-	-
MINISTERO DELLA DIFESA	35.009	375.273	-	-	410.282	-	410.282
Approntamento e impiego Carabinieri per la difesa e la sicurezza (5.1)	74	1.727	-	-	1.801	-	1.801
Approntamento e impiego delle forze terrestri (5.2)	12.257	39.118	-	-	51.375	-	51.375
Approntamento e impiego delle forze navali (5.3)	6.953	2.943	-	-	9.896	-	9.896
Approntamento e impiego delle forze aeree (5.4)	7.110	7.076	-	-	14.185	-	14.185
Interventi non direttamente connessi con l'operatività dello strumento militare (5.5)	-	2.531	-	-	2.531	-	2.531
Pianificazione generale delle Forze Armate e approvvigionamenti militari (5.6)	8.615	321.878	-	-	330.493	-	330.493
Missioni militari di pace (5.8)	-	-	-	-	-	-	-
Giustizia (6)	20.951	134.237	-	-	155.188	-	155.188
MINISTERO DELL'ECONOMIA E DELLE FINANZE	8.962	39.518	-	-	48.480	-	48.480
Giustizia tributaria (6.5)	8.962	39.518	-	-	48.480	-	48.480
MINISTERO DELLA GIUSTIZIA	11.988	94.719	-	-	106.707	-	106.707
Amministrazione penitenziaria (6.1)	7.268	15.682	-	-	22.950	-	22.950

TABELLA N. 15.2

VARIAZIONI AI RESIDUI PASSIVI PROVENIENTI DA ESERCIZI PRECEDENTI

(MIGLIAIA DI EURO)

MISSIONE/AMMINISTRAZIONE/PROGRAMMA	ECONOMIE REALIZZATE NELLA GESTIONE DEI RESIDUI (A)	ELIMINAZIONI		TOTALE DELLE DIMINUZIONI (D=A+B+C)	VARIAZIONI IN AUMENTO PER ECCEDENZE DI SPESA (E)	VARIAZIONI NETTE (F=D-E)
		PER PERENZIONE AMMINISTRATIVA (B)	PER INTERVENUTA PRESCRIZIONE (C)			
Giustizia civile e penale (6.2)	2.226	75.260	-	77.486	-	77.486
Giustizia minorile (6.3)	2.494	3.777	-	6.271	-	6.271
Ordine pubblico e sicurezza (7)	73.228	50.946	-	124.174	-	124.174
MINISTERO DELL'ECONOMIA E DELLE FINANZE	440	30.154	-	30.594	-	30.594
Sicurezza democratica (7.4)	-	-	-	-	-	-
Concorso della Guardia di Finanza alla sicurezza pubblica (7.5)	440	30.154	-	30.594	-	30.594
MINISTERO DELL'INTERNO	71.987	13.690	-	85.677	-	85.677
Contrasto al crimine, tutela dell'ordine e della sicurezza pubblica (7.8)	18.637	5.432	-	24.069	-	24.069
Servizio permanente dell'Arma dei Carabinieri per la tutela dell'ordine e la sicurezza pubblica (7.9)	-	-	-	-	-	-
Pianificazione e coordinamento Forze di polizia (7.10)	53.351	8.257	-	61.608	-	61.608
MINISTERO DELLE INFRASTRUTTURE E DEI TRASPORTI	669	6.926	-	7.595	-	7.595
Sicurezza e controllo nei mari, nei porti e sulle coste (7.7)	669	6.926	-	7.595	-	7.595
MINISTERO DELLE POLITICHE AGRICOLE ALIMENTARI E FORESTALI	132	176	-	308	-	308
Sicurezza pubblica in ambito rurale e montano (7.6)	132	176	-	308	-	308
Soccorso civile (8)	2.237	27.083	-	29.321	-	29.321
MINISTERO DELL'ECONOMIA E DELLE FINANZE	-	19.398	-	19.398	-	19.398
Interventi per pubbliche calamita' (8.4)	-	19.398	-	19.398	-	19.398
Protezione civile (8.5)	-	-	-	-	-	-

TABELLA N. 15.2

VARIAZIONI AI RESIDUI PASSIVI PROVENIENTI DA ESERCIZI PRECEDENTI

(MIGLIAIA DI EURO)

MISSIONE/AMMINISTRAZIONE/PROGRAMMA	ECONOMIE REALIZZATE NELLA GESTIONE DEI RESIDUI (A)	ELIMINAZIONI		TOTALE DELLE DIMINUZIONI (D=A+B+C)	VARIAZIONI IN AUMENTO PER ECCEDENZE DI SPESA (E)	VARIAZIONI NETTE (F=D-E)
		PER PERENZIONE AMMINISTRATIVA (B)	PER INTERVENUTA PRESCRIZIONE (C)			
MINISTERO DELL'INTERNO	2.033	7.509	-	9.541	-	9.541
Gestione del sistema nazionale di difesa civile (8.2)	9	1.019	-	1.028	-	1.028
Prevenzione dal rischio e soccorso pubblico (8.3)	2.024	6.489	-	8.514	-	8.514
MINISTERO DELLE POLITICHE AGRICOLE ALIMENTARI E FORESTALI	205	176	-	381	-	381
Interventi per soccorsi (8.1)	205	176	-	381	-	381
Agricoltura, politiche agroalimentari e pesca (9)	2.653	47.722	-	50.375	-	50.375
MINISTERO DELL'ECONOMIA E DELLE FINANZE	-	-	-	-	-	-
Sostegno al settore agricolo (9.3)	-	-	-	-	-	-
MINISTERO DELLE POLITICHE AGRICOLE ALIMENTARI E FORESTALI	2.653	47.722	-	50.375	-	50.375
Politiche europee ed internazionali e dello sviluppo rurale (9.2)	253	37.656	-	37.908	-	37.908
Vigilanza, prevenzione e repressione frodi nel settore agricolo, agroalimentare, agroindustriale e forestale (9.5)	146	680	-	825	-	825
Politiche competitive, della qualità' agroalimentare, della pesca, dell'ippica e mezzi tecnici di produzione (9.6)	2.254	9.387	-	11.641	-	11.641
Energia e diversificazione delle fonti energetiche (10)	23	35.349	-	35.372	-	35.372
MINISTERO DELLO SVILUPPO ECONOMICO	23	35.349	-	35.372	-	35.372
Sicurezza approvvigionamento, infrastrutture mercati gas e petrolio e relazioni internazionali nel settore energetico (10.6)	20	36	-	55	-	55
Regolamentazione del settore elettrico, nucleare, delle energie rinnovabili e dell'efficienza energetica, ricerca per lo sviluppo sostenibile (10.7)	-	34.859	-	34.859	-	34.859
Sviluppo, innovazione, regolamentazione e gestione delle risorse minerarie ed energetiche (10.8)	4	454	-	457	-	457

TABELLA N. 15.2 VARIAZIONI AI RESIDUI PASSIVI PROVENIENTI DA ESERCIZI PRECEDENTI

(MIGLIAIA DI EURO)

MISSIONE/AMMINISTRAZIONE/PROGRAMMA	ECONOMIE REALIZZATE NELLA GESTIONE DEI RESIDUI (A)	ELIMINAZIONI		TOTALE DELLE DIMINUZIONI (D=A+B+C)	VARIAZIONI IN AUMENTO PER ECCEDENZE DI SPESA (E)	VARIAZIONI NETTE (F=D-E)
		PER PERENZIONE AMMINISTRATIVA (B)	PER INTERVENUTA PRESCRIZIONE (C)			
Competitività e sviluppo delle imprese (11)	29.818	379.102	-	408.919	-	408.919
MINISTERO DELL'ECONOMIA E DELLE FINANZE	17.763	-	-	17.763	-	17.763
Incentivi alle imprese per interventi di sostegno (11.8)	17.763	-	-	17.763	-	17.763
Interventi di sostegno tramite il sistema della fiscalità' (11.9)	-	-	-	-	-	-
MINISTERO DELLO SVILUPPO ECONOMICO	12.055	379.102	-	391.157	-	391.157
Promozione e attuazione di politiche di sviluppo, competitività e innovazione, di responsabilità sociale d'impresa e movimento cooperativo (11.5)	8.202	222.206	-	230.409	-	230.409
Vigilanza sugli enti, sul sistema cooperativo e sulle gestioni commissariali (11.6)	4	114	-	118	-	118
Incentivazione del sistema produttivo (11.7)	1.146	147.970	-	149.117	-	149.117
Lotta alla contraffazione e tutela della proprietà industriale (11.10)	2.702	8.810	-	11.513	-	11.513
Coordinamento azione amministrativa, attuazione di indirizzi e programmi per favorire competitività e sviluppo delle imprese, dei servizi di comunicazione e del settore energetico (11.11)	-	-	-	-	-	-
Regolazione dei mercati (12)	35	5.020	-	5.055	-	5.055
MINISTERO DELLO SVILUPPO ECONOMICO	35	5.020	-	5.055	-	5.055
Vigilanza sui mercati e sui prodotti, promozione della concorrenza e tutela dei consumatori (12.4)	35	5.020	-	5.055	-	5.055
Diritto alla mobilità e sviluppo dei sistemi di trasporto (13)	165.800	1.232.292	-	1.398.093	-	1.398.093
MINISTERO DELL'ECONOMIA E DELLE FINANZE	7.767	770.143	-	777.911	-	777.911
Sostegno allo sviluppo del trasporto (13.8)	7.767	770.143	-	777.911	-	777.911
MINISTERO DELLE INFRASTRUTTURE E DEI TRASPORTI	158.033	462.149	-	620.182	-	620.182

TABELLA N. 15.2 VARIAZIONI AI RESIDUI PASSIVI PROVENIENTI DA ESERCIZI PRECEDENTI

(MIGLIAIA DI EURO)

MISSIONE/AMMINISTRAZIONE/PROGRAMMA	ECONOMIE REALIZZATE NELLA GESTIONE DEI RESIDUI (A)	ELIMINAZIONI		TOTALE DELLE DIMINUIZIONI (D=A+B+C)	VARIAZIONI IN AUMENTO PER ECCEDENZE DI SPESA (E)	VARIAZIONI NETTE (F=D-E)
		PER PERENZIONE AMMINISTRATIVA (B)	PER INTERVENUTA PRESCRIZIONE (C)			
Sviluppo e sicurezza della mobilita' stradale (13.1)	931	47.258	-	48.189	-	48.189
Autotrasporto ed intermodalita' (13.2)	99	40.026	-	40.125	-	40.125
Sviluppo e sicurezza del trasporto aereo (13.4)	4	-	-	4	-	4
Sistemi ferroviari, sviluppo e sicurezza del trasporto ferroviario (13.5)	16	93.326	-	93.342	-	93.342
Sviluppo e sicurezza della mobilita' locale (13.6)	26.829	162.308	-	189.138	-	189.138
Sviluppo e sicurezza della navigazione e del trasporto marittimo e per vie d'acqua interne (13.9)	130.154	119.231	-	249.385	-	249.385
Infrastrutture pubbliche e logistica (14)	12.463	1.633.776	-	1.646.240	2	1.646.238
MINISTERO DELL'ECONOMIA E DELLE FINANZE	-	57.740	-	57.740	-	57.740
Opere pubbliche e infrastrutture (14.8)	-	57.740	-	57.740	-	57.740
MINISTERO DELLE INFRASTRUTTURE E DEI TRASPORTI	12.463	1.576.036	-	1.588.500	2	1.588.498
Sistemi idrici, idraulici ed elettrici (14.5)	234	2.457	-	2.691	-	2.691
Sicurezza, vigilanza e regolamentazione in materia di opere pubbliche e delle costruzioni (14.9)	2	52	-	54	-	54
Opere strategiche, edilizia statale ed interventi speciali e per pubbliche calamita' (14.10)	12.228	1.454.253	-	1.466.481	-	1.466.481
Sistemi stradali, autostradali ed intermodali (14.11)	-	119.274	-	119.274	2	119.272
Comunicazioni (15)	2	119.248	-	119.250	-	119.250
MINISTERO DELL'ECONOMIA E DELLE FINANZE	-	22.946	-	22.946	-	22.946
Servizi postali e telefonici (15.3)	-	9.939	-	9.939	-	9.939
Sostegno all'editoria (15.4)	-	13.007	-	13.007	-	13.007

TABELLA N. 15.2 VARIAZIONI AI RESIDUI PASSIVI PROVENIENTI DA ESERCIZI PRECEDENTI

(MIGLIAIA DI EURO)

MISSIONE/AMMINISTRAZIONE/PROGRAMMA	ECONOMIE REALIZZATE NELLA GESTIONE DEI RESIDUI (A)	ELIMINAZIONI		TOTALE DELLE DIMINUIZIONI (D=A+B+C)	VARIAZIONI IN AUMENTO PER ECCEDEXENZE DI SPESA (E)	VARIAZIONI NETTE (F=D-E)
		PER PERENZIONE AMMINISTRATIVA (B)	PER INTERVENUTA PRESCRIZIONE (C)			
MINISTERO DELLO SVILUPPO ECONOMICO	1	96.302	-	96.304	-	96.304
Pianificazione, regolamentazione, vigilanza e controllo delle comunicazioni elettroniche e radiodiffusione, riduzione inquinamento elettromagnetico (15.5)	1	23	-	23	-	23
Servizi di Comunicazione Elettronica, di Radiodiffusione e Postali (15.8)	-	96.270	-	96.270	-	96.270
Attività territoriali in materia di comunicazioni e di vigilanza sui mercati e sui prodotti (15.9)	-	10	-	10	-	10
Comercio internazionale ed internazionalizzazione del sistema produttivo (16)	99	20.273	-	20.372	-	20.372
MINISTERO DELLO SVILUPPO ECONOMICO	99	20.273	-	20.372	-	20.372
Politica commerciale in ambito internazionale (16.4)	4	24	-	28	-	28
Sostegno all'internazionalizzazione delle imprese e promozione del made in Italy (16.5)	95	20.249	-	20.344	-	20.344
Ricerca e innovazione (17)	334	229.053	-	229.387	-	229.387
MINISTERO DELL'ECONOMIA E DELLE FINANZE	-	19.816	-	19.816	-	19.816
Ricerca di base e applicata (17.15)	-	19.816	-	19.816	-	19.816
MINISTERO DELLO SVILUPPO ECONOMICO	26	718	-	743	-	743
Ricerca, innovazione, tecnologie e servizi per lo sviluppo delle comunicazioni e della società' dell'informazione (17.18)	26	718	-	743	-	743
MINISTERO DELL'ISTRUZIONE, DELL'UNIVERSITA' E DELLA RICERCA	168	85.658	-	85.825	-	85.825
Ricerca scientifica e tecnologica di base e applicata (17.22)	168	85.658	-	85.825	-	85.825
MINISTERO DELL'AMBIENTE E DELLA TUTELA DEL TERRITORIO E DEL MARE	-	-	-	-	-	-
Ricerca in materia ambientale (17.3)	-	-	-	-	-	-

TABELLA N. 15.2 VARIAZIONI AI RESIDUI PASSIVI PROVENIENTI DA ESERCIZI PRECEDENTI

(MIGLIAIA DI EURO)

MISSIONE/AMMINISTRAZIONE/PROGRAMMA	ECONOMIE REALIZZATE NELLA GESTIONE DEI RESIDUI (A)	ELIMINAZIONI			TOTALE DELLE DIMINUIZIONI (D=A+B+C)	VARIAZIONI IN AUMENTO PER ECCEDENZE DI SPESA (E)	VARIAZIONI NETTE (F=D-E)
		PER PERENZIONE AMMINISTRATIVA (B)	PER INTERVENUTA PRESCRIZIONE (C)				
MINISTERO DELLE INFRASTRUTTURE E DEI TRASPORTI	42	8.392	-	8.434	-	8.434	
Ricerca nel settore dei trasporti (17.6)	42	8.392	-	8.434	-	8.434	
MINISTERO DELLA DIFESA	2	20.421	-	20.423	-	20.423	
Ricerca tecnologica nel settore della difesa (17.11)	2	20.421	-	20.423	-	20.423	
MINISTERO DEI BENI E DELLE ATTIVITA' CULTURALI E DEL TURISMO	59	-	-	59	-	59	
Ricerca educazione e formazione in materia di beni e attivita' culturali (17.4)	59	-	-	59	-	59	
MINISTERO DELLA SALUTE	38	94.048	-	94.086	-	94.086	
Ricerca per il settore della sanita' pubblica (17.20)	38	91.945	-	91.983	-	91.983	
Ricerca per il settore zooprofilattico (17.21)	-	2.103	-	2.103	-	2.103	
Sviluppo sostenibile e tutela del territorio e dell'ambiente (18)	1.541	69.595	-	71.136	-	71.136	
MINISTERO DELL'ECONOMIA E DELLE FINANZE	-	44.405	-	44.405	-	44.405	
Sostegno allo sviluppo sostenibile (18.14)	-	44.405	-	44.405	-	44.405	
MINISTERO DELL'AMBIENTE E DELLA TUTELA DEL TERRITORIO E DEL MARE	786	24.925	-	25.711	-	25.711	
Valutazioni e autorizzazioni ambientali (18.3)	48	143	-	191	-	191	
Sviluppo sostenibile, rapporti e attivita' internazionali (18.5)	478	5.092	-	5.570	-	5.570	
Vigilanza, prevenzione e repressione in ambito ambientale (18.8)	15	-	-	15	-	15	
Coordinamento generale, informazione e comunicazione (18.11)	5	453	-	459	-	459	
Gestione delle risorse idriche, tutela del territorio e bonifiche (18.12)	68	8.693	-	8.761	-	8.761	

TABELLA N. 15.2

VARIAZIONI AI RESIDUI PASSIVI PROVENIENTI DA ESERCIZI PRECEDENTI

(MIGLIAIA DI EURO)

MISSIONE/AMMINISTRAZIONE/PROGRAMMA	ECONOMIE REALIZZATE NELLA GESTIONE DEI RESIDUI (A)	ELIMINAZIONI		TOTALE DELLE DIMINUIZIONI (D=A+B+C)	VARIAZIONI IN AUMENTO PER ECCEDENZE DI SPESA (E)	VARIAZIONI NETTE (F=D-E)
		PER PERENZIONE AMMINISTRATIVA (B)	PER INTERVENUTA PRESCRIZIONE (C)			
Tutela e conservazione della fauna e della flora, salvaguardia della biodiversità e dell'ecosistema marino (18.13)	147	3.036	-	3.183	-	3.183
Prevenzione e gestione dei rifiuti, prevenzione degli inquinamenti (18.15)	-	5.223	-	5.223	-	5.223
Programmi e interventi per il governo dei cambiamenti climatici, gestione ambientale ed energie rinnovabili (18.16)	25	2.284	-	2.309	-	2.309
MINISTERO DELLE POLITICHE AGRICOLE ALIMENTARI E FORESTALI	754	265	-	1.019	-	1.019
Tutela e conservazione della fauna e della flora e salvaguardia della biodiversità (18.7)	754	265	-	1.019	-	1.019
Casa e assetto urbanistico (19)	-	44.894	-	44.894	-	44.894
MINISTERO DELL'ECONOMIA E DELLE FINANZE	-	-	-	-	-	-
Edilizia abitativa e politiche territoriali (19.1)	-	-	-	-	-	-
MINISTERO DELLE INFRASTRUTTURE E DEI TRASPORTI	-	44.894	-	44.894	-	44.894
Politiche abitative, urbane e territoriali (19.2)	-	44.894	-	44.894	-	44.894
Tutela della salute (20)	5.149	147.705	-	152.854	-	152.854
MINISTERO DELLA SALUTE	5.149	147.705	-	152.854	-	152.854
Prevenzione e promozione della salute umana ed assistenza sanitaria al personale navigante e aeronavigante (20.1)	5.033	5.380	-	10.414	-	10.414
Sanità pubblica veterinaria (20.2)	32	53	-	85	-	85
Programmazione del Servizio Sanitario Nazionale per l'erogazione dei Livelli Essenziali di Assistenza (20.3)	55	1.113	-	1.168	-	1.168
Regolamentazione e vigilanza in materia di prodotti farmaceutici ed altri prodotti sanitari ad uso umano (20.4)	-	1.071	-	1.071	-	1.071

TABELLA N. 15.2

VARIAZIONI AI RESIDUI PASSIVI PROVENIENTI DA ESERCIZI PRECEDENTI

(MIGLIAIA DI EURO)

MISSIONE/AMMINISTRAZIONE/PROGRAMMA	ECONOMIE REALIZZATE NELLA GESTIONE DEI RESIDUI (A)	ELIMINAZIONI			TOTALE DELLE DIMINUZIONI (D=A+B+C)	VARIAZIONI IN AUMENTO PER ECCEDENZE DI SPESA (E)	VARIAZIONI NETTE (F=D-E)
		PER PERENZIONE AMMINISTRATIVA (B)	PER INTERVENUTA PRESCRIZIONE (C)				
Vigilanza, prevenzione e repressione nel settore sanitario (20.5)	18	618	-	636	-	636	
Comunicazione e promozione per la tutela della salute umana e della sanità pubblica veterinaria e attività e coordinamento in ambito internazionale (20.6)	1	393	-	393	-	393	
Vigilanza sugli enti e sicurezza delle cure (20.7)	-	138.423	-	138.423	-	138.423	
Sicurezza degli alimenti e nutrizione (20.8)	-	491	-	491	-	491	
Attività consultiva per la tutela della salute (20.9)	-	-	-	-	-	-	
Sistemi informativi per la tutela della salute e il governo del Servizio Sanitario Nazionale (20.10)	11	60	-	71	-	71	
Regolamentazione e vigilanza delle professioni sanitarie (20.11)	-	-	-	-	-	-	
Coordinamento generale in materia di tutela della salute, innovazione e politiche internazionali (20.12)	-	104	-	104	-	104	
Tutela e valorizzazione dei beni e attività culturali e paesaggistici (21)	5.336	7.138	-	12.474	-	12.474	
MINISTERO DEI BENI E DELLE ATTIVITÀ CULTURALI E DEL TURISMO	5.336	7.138	-	12.474	-	12.474	
Sostegno, valorizzazione e tutela del settore dello spettacolo (21.2)	3.240	1.598	-	4.838	-	4.838	
Vigilanza, prevenzione e repressione in materia di patrimonio culturale (21.5)	-	-	-	-	-	-	
Tutela dei beni archeologici (21.6)	529	1.036	-	1.565	-	1.565	
Tutela e valorizzazione dei beni archivistici (21.9)	97	380	-	477	-	477	
Tutela e valorizzazione dei beni librari, promozione e sostegno del libro e dell'editoria (21.10)	77	10	-	87	-	87	
Tutela delle belle arti e tutela e valorizzazione del paesaggio (21.12)	740	1.222	-	1.962	-	1.962	
Valorizzazione del patrimonio culturale e coordinamento del sistema museale (21.13)	251	443	-	695	-	695	

TABELLA N. 15.2

VARIAZIONI AI RESIDUI PASSIVI PROVENIENTI DA ESERCIZI PRECEDENTI

(MIGLIAIA DI EURO)

MISSIONE/AMMINISTRAZIONE/PROGRAMMA	ECONOMIE REALIZZATE NELLA GESTIONE DEI RESIDUI (A)	ELIMINAZIONI		TOTALE DELLE DIMINUZIONI (D=A+B+C)	VARIAZIONI IN AUMENTO PER ECCEDENZE DI SPESA (E)	VARIAZIONI NETTE (F=D-E)
		PER PERENZIONE AMMINISTRATIVA (B)	PER INTERVENUTA PRESCRIZIONE (C)			
Coordinamento ed indirizzo per la salvaguardia del patrimonio culturale (21.14)	5	2.006	-	2.011	-	2.011
Tutele del patrimonio culturale (21.15)	319	362	-	682	-	682
Tutela e promozione dell'arte e dell'architettura contemporanee e delle periferie urbane (21.16)	77	81	-	158	-	158
Istruzione scolastica (22)	607	40.095	-	40.702	33	40.669
MINISTERO DELL'ECONOMIA E DELLE FINANZE	-	-	-	-	-	-
Sostegno all'istruzione (22.10)	-	-	-	-	-	-
MINISTERO DELL'ISTRUZIONE, DELL'UNIVERSITA' E DELLA RICERCA	607	40.095	-	40.702	33	40.669
Programmazione e coordinamento dell'istruzione scolastica (22.1)	94	7.752	-	7.846	-	7.846
Istruzione prescolastica (22.2)	-	1.596	-	1.596	1	1.595
Iniziative per lo sviluppo del sistema istruzione scolastica e per il diritto allo studio (22.8)	136	1.107	-	1.243	-	1.243
Istituzioni scolastiche non statali (22.9)	115	9.002	-	9.117	-	9.117
Istruzione primaria (22.11)	-	4.061	-	4.061	6	4.054
Istruzione secondaria di primo grado (22.12)	-	1.279	-	1.279	6	1.274
Istruzione secondaria di secondo grado (22.13)	-	9.966	-	9.966	20	9.946
Istruzione post-secondaria, degli adulti e livelli essenziali per l'istruzione e formazione professionale (22.15)	-	109	-	109	-	109
Realizzazione degli indirizzi e delle politiche in ambito territoriale in materia di istruzione (22.16)	263	5.222	-	5.485	-	5.485
Istruzione universitaria e formazione post-universitaria (23)	394	16.192	-	16.587	-	16.587
MINISTERO DELL'ISTRUZIONE, DELL'UNIVERSITA' E DELLA RICERCA	394	16.192	-	16.587	-	16.587

TABELLA N. 15.2

VARIAZIONI AI RESIDUI PASSIVI PROVENIENTI DA ESERCIZI PRECEDENTI

(MIGLIAIA DI EURO)

MISSIONE/AMMINISTRAZIONE/PROGRAMMA	ECONOMIE REALIZZATE NELLA GESTIONE DEI RESIDUI (A)	ELIMINAZIONI			TOTALE DELLE DIMINUZIONI (D=A+B+C)	VARIAZIONI IN AUMENTO PER ECCEDENZE DI SPESA (E)	VARIAZIONI NETTE (F=D-E)
		PER PERENZIONE AMMINISTRATIVA (B)	PER INTERVENUTA PRESCRIZIONE (C)				
Diritto allo studio nell'istruzione universitaria (23.1)	-	1.082	-	-	1.082	-	1.082
Istituti di alta cultura (23.2)	-	66	-	-	66	-	66
Sistema universitario e formazione post-universitaria (23.3)	394	15.045	-	-	15.439	-	15.439
Diritti sociali, politiche sociali e famiglia (24)	70	48.532	-	-	48.602	-	48.602
MINISTERO DELL'ECONOMIA E DELLE FINANZE	45	7.264	-	-	7.309	-	7.309
Terzo settore (associazionismo, volontariato, Onlus e formazioni sociali) e responsabilita' sociale delle imprese e delle organizzazioni (24.2)	-	-	-	-	-	-	-
Lotta alle dipendenze (24.4)	-	-	-	-	-	-	-
Protezione sociale per particolari categorie (24.5)	-	1.016	-	-	1.016	-	1.016
Garanzia dei diritti dei cittadini (24.6)	45	3.160	-	-	3.206	-	3.206
Sostegno alla famiglia (24.7)	-	-	-	-	-	-	-
Promozione e garanzia dei diritti e delle pari opportunita' (24.8)	-	-	-	-	-	-	-
Sostegno in favore di pensionati di guerra ed assimilati, perseguitati politici e razziali (24.11)	-	3.088	-	-	3.088	-	3.088
MINISTERO DEL LAVORO E DELLE POLITICHE SOCIALI	24	41.268	-	-	41.292	-	41.292
Terzo settore (associazionismo, volontariato, Onlus e formazioni sociali) e responsabilita' sociale delle imprese e delle organizzazioni (24.2)	16	11.359	-	-	11.375	-	11.375
Trasferimenti assistenziali a enti previdenziali, finanziamento nazionale spesa sociale, programmazione, monitoraggio e valutazione politiche sociali e di inclusione attiva (24.12)	8	29.910	-	-	29.918	-	29.918
Politiche previdenziali (25)	2.610.917	883.987	-	-	3.494.903	-	3.494.903
MINISTERO DELL'ECONOMIA E DELLE FINANZE	-	56.891	-	-	56.891	-	56.891

TABELLA N. 15.2 VARIAZIONI AI RESIDUI PASSIVI PROVENIENTI DA ESERCIZI PRECEDENTI

(MIGLIAIA DI EURO)

MISSIONE/AMMINISTRAZIONE/PROGRAMMA	ECONOMIE REALIZZATE NELLA GESTIONE DEI RESIDUI (A)	ELIMINAZIONI		TOTALE DELLE DIMINUZIONI (D=A+B+C)	VARIAZIONI IN AUMENTO PER ECCEDEXENZE DI SPESA (E)	VARIAZIONI NETTE (F=D-E)
		PER PERENZIONE AMMINISTRATIVA (B)	PER INTERVENUTA PRESCRIZIONE (C)			
Previdenza obbligatoria e complementare, sicurezza sociale - trasferimenti agli enti ed organismi interessati (25.2)	-	56.891	-	56.891	-	56.891
MINISTERO DEL LAVORO E DELLE POLITICHE SOCIALI	2.610.917	827.096	-	3.438.013	-	3.438.013
Previdenza obbligatoria e complementare, assicurazioni sociali (25.3)	2.610.917	827.096	-	3.438.013	-	3.438.013
Politiche per il lavoro (26)	398	26.979	-	27.377	-	27.377
MINISTERO DELL'ECONOMIA E DELLE FINANZE	-	-	-	-	-	-
Infortunati sul lavoro (26.2)	-	-	-	-	-	-
MINISTERO DEL LAVORO E DELLE POLITICHE SOCIALI	398	26.979	-	27.377	-	27.377
Politiche passive del lavoro e incentivi all'occupazione (26.6)	30	24.787	-	24.817	-	24.817
Coordinamento e integrazione delle politiche del lavoro e delle politiche sociali, innovazione e coordinamento amministrativo (26.7)	92	-	-	92	-	92
Politiche di regolamentazione in materia di rapporti di lavoro (26.8)	2	23	-	24	-	24
Programmazione e coordinamento della vigilanza in materia di prevenzione e osservanza delle norme di legislazione sociale e del lavoro (26.9)	99	-	-	99	-	99
Politiche attive del lavoro, i servizi per il lavoro e la formazione (26.10)	11	2.009	-	2.020	-	2.020
Servizi territoriali per il lavoro (26.11)	161	26	-	187	-	187
Sistemi informativi per il lavoro e servizi di comunicazione istituzionale in materia di politiche del lavoro e politiche sociali (26.12)	4	134	-	138	-	138
Immigrazione, accoglienza e garanzia dei diritti (27)	3.542	4.375	-	7.917	-	7.917
MINISTERO DELL'ECONOMIA E DELLE FINANZE	-	-	-	-	-	-
Rapporti con le confessioni religiose (27.7)	-	-	-	-	-	-

TABELLA N. 15.2

VARIAZIONI AI RESIDUI PASSIVI PROVENIENTI DA ESERCIZI PRECEDENTI

(MIGLIAIA DI EURO)

MISSIONE/AMMINISTRAZIONE/PROGRAMMA	ECONOMIE REALIZZATE NELLA GESTIONE DEI RESIDUI (A)	ELIMINAZIONI		TOTALE DELLE DIMINUZIONI (D=A+B+C)	VARIAZIONI IN AUMENTO PER ECCEDENZE DI SPESA (E)	VARIAZIONI NETTE (F=D-E)
		PER PERENZIONE AMMINISTRATIVA (B)	PER INTERVENUTA PRESCRIZIONE (C)			
MINISTERO DEL LAVORO E DELLE POLITICHE SOCIALI	582	4.065	-	4.646	-	4.646
Flussi migratori per motivi di lavoro e politiche di integrazione sociale delle persone immigrate (27.6)	582	4.065	-	4.646	-	4.646
MINISTERO DELL'INTERNO	2.960	310	-	3.270	-	3.270
Flussi migratori, garanzia dei diritti e interventi per lo sviluppo della coesione sociale (27.2)	2.958	310	-	3.268	-	3.268
Rapporti con le confessioni religiose e amministrazione del patrimonio del Fondo Edifici di Culto (27.5)	2	-	-	2	-	2
Sviluppo e riequilibrio territoriale (28)	-	-	-	-	-	-
MINISTERO DELL'ECONOMIA E DELLE FINANZE	-	-	-	-	-	-
Sostegno alle politiche nazionali e comunitarie rivolte a promuovere la crescita ed il superamento degli squilibri socio-economici territoriali (28.4)	-	-	-	-	-	-
Politiche economico-finanziarie e di bilancio (29)	491.541	284.524	-	776.066	-	776.066
MINISTERO DELL'ECONOMIA E DELLE FINANZE	491.541	284.524	-	776.066	-	776.066
Regolazione giurisdizione e coordinamento del sistema della fiscalità' (29.1)	482.519	190.999	-	673.517	-	673.517
Prevenzione e repressione delle frodi e delle violazioni agli obblighi fiscali (29.3)	505	33.656	-	34.161	-	34.161
Regolamentazione e vigilanza sul settore finanziario (29.4)	139	41	-	181	-	181
Regolazioni contabili, restituzioni e rimborsi d'imposte (29.5)	-	56.762	-	56.762	-	56.762
Analisi e programmazione economico-finanziaria (29.6)	6.426	248	-	6.674	-	6.674
Analisi, monitoraggio e controllo della finanza pubblica e politiche di bilancio (29.7)	1.225	354	-	1.579	-	1.579
Supporto all'azione di controllo, vigilanza e amministrazione generale della Ragioneria generale dello Stato sul territorio (29.8)	727	2.465	-	3.192	-	3.192

TABELLA N. 15.2 VARIAZIONI AI RESIDUI PASSIVI PROVENIENTI DA ESERCIZI PRECEDENTI

(MIGLIAIA DI EURO)

MISSIONE/AMMINISTRAZIONE/PROGRAMMA	ECONOMIE REALIZZATE NELLA GESTIONE DEI RESIDUI (A)	ELIMINAZIONI			TOTALE DELLE DIMINUIZIONI (D=A+B+C)	VARIAZIONI IN AUMENTO PER ECCEDEXENZE DI SPESA (E)	VARIAZIONI NETTE (F=D-E)
		PER PERENZIONE AMMINISTRATIVA (B)	PER INTERVENUTA PRESCRIZIONE (C)				
Giovani e sport (30)	-	15.648	-	-	15.648	-	15.648
MINISTERO DELL'ECONOMIA E DELLE FINANZE	-	15.648	-	-	15.648	-	15.648
Attività' ricreative e sport (30.1)	-	15.648	-	-	15.648	-	15.648
Incentivazione e sostegno alla gioventu' (30.2)	-	-	-	-	-	-	-
Turismo (31)	1.462	-	-	-	1.462	-	1.462
MINISTERO DEI BENI E DELLE ATTIVITA' CULTURALI E DEL TURISMO	1.462	-	-	-	1.462	-	1.462
Sviluppo e competitività' del turismo (31.1)	1.462	-	-	-	1.462	-	1.462
Servizi istituzionali e generali delle amministrazioni pubbliche (32)	5.352	23.036	-	-	28.388	-	28.388
MINISTERO DELL'ECONOMIA E DELLE FINANZE	1.237	6.967	-	-	8.205	-	8.205
Indirizzo politico (32.2)	212	517	-	-	729	-	729
Servizi e affari generali per le amministrazioni di competenza (32.3)	847	4.290	-	-	5.137	-	5.137
Servizi generali, formativi ed approvvigionamenti per le Amministrazioni pubbliche (32.4)	126	2.155	-	-	2.281	-	2.281
Rappresentanza, difesa in giudizio e consulenza legale in favore delle Amministrazioni dello Stato e degli enti autorizzati (32.5)	52	6	-	-	58	-	58
MINISTERO DELLO SVILUPPO ECONOMICO	461	236	-	-	697	-	697
Indirizzo politico (32.2)	461	37	-	-	497	-	497
Servizi e affari generali per le amministrazioni di competenza (32.3)	-	200	-	-	200	-	200
MINISTERO DEL LAVORO E DELLE POLITICHE SOCIALI	23	3	-	-	27	-	27
Indirizzo politico (32.2)	3	-	-	-	3	-	3

TABELLA N. 15.2 VARIAZIONI AI RESIDUI PASSIVI PROVENIENTI DA ESERCIZI PRECEDENTI

(MIGLIAIA DI EURO)

MISSIONE/AMMINISTRAZIONE/PROGRAMMA	ECONOMIE REALIZZATE NELLA GESTIONE DEI RESIDUI (A)	ELIMINAZIONI			TOTALE DELLE DIMINUZIONI (D=A+B+C)	VARIAZIONI IN AUMENTO PER ECCESSIONE DI SPESA (E)	VARIAZIONI NETTE (F=D-E)
		PER PERENZIONE AMMINISTRATIVA (B)	PER INTERVENUTA PRESCRIZIONE (C)				
Servizi e affari generali per le amministrazioni di competenza (32.3)	21	3	-	24	-	24	
MINISTERO DELLA GIUSTIZIA	198	154	-	352	-	352	
Indirizzo politico (32.2)	198	154	-	352	-	352	
MINISTERO DEGLI AFFARI ESTERI E DELLA COOPERAZIONE INTERNAZIONALE	1.115	629	-	1.744	-	1.744	
Indirizzo politico (32.2)	-	-	-	-	-	-	
Servizi e affari generali per le amministrazioni di competenza (32.3)	1.115	629	-	1.744	-	1.744	
MINISTERO DELL'ISTRUZIONE, DELL'UNIVERSITA' E DELLA RICERCA	6	2.253	-	2.259	-	2.259	
Indirizzo politico (32.2)	-	51	-	51	-	51	
Servizi e affari generali per le amministrazioni di competenza (32.3)	6	2.202	-	2.208	-	2.208	
MINISTERO DELL'INTERNO	52	1.178	-	1.230	-	1.230	
Indirizzo politico (32.2)	1	-	-	1	-	1	
Servizi e affari generali per le amministrazioni di competenza (32.3)	52	1.178	-	1.230	-	1.230	
MINISTERO DELL'AMBIENTE E DELLA TUTELA DEL TERRITORIO E DEL MARE	109	204	-	313	-	313	
Indirizzo politico (32.2)	102	50	-	152	-	152	
Servizi e affari generali per le amministrazioni di competenza (32.3)	8	154	-	161	-	161	
MINISTERO DELLE INFRASTRUTTURE E DEI TRASPORTI	1.537	707	-	2.244	-	2.244	
Indirizzo politico (32.2)	621	131	-	752	-	752	
Servizi e affari generali per le amministrazioni di competenza (32.3)	916	576	-	1.492	-	1.492	

TABELLA N. 15.2

VARIAZIONI AI RESIDUI PASSIVI PROVENIENTI DA ESERCIZI PRECEDENTI

(MIGLIAIA DI EURO)

MISSIONE/AMMINISTRAZIONE/PROGRAMMA	ECONOMIE REALIZZATE NELLA GESTIONE DEI RESIDUI (A)	ELIMINAZIONI			TOTALE DELLE DIMINUZIONI (D=A+B+C)	VARIAZIONI IN AUMENTO PER ECCEDENZE DI SPESA (E)	VARIAZIONI NETTE (F=D-E)
		PER PERENZIONE AMMINISTRATIVA (B)	PER INTERVENUTA PRESCRIZIONE (C)				
MINISTERO DELLA DIFESA	88	232	-	320	-	320	
Indirizzo politico (32.2)	10	79	-	89	-	89	
Servizi e affari generali per le amministrazioni di competenza (32.3)	78	153	-	231	-	231	
MINISTERO DELLE POLITICHE AGRICOLE ALIMENTARI E FORESTALI	323	602	-	925	-	925	
Indirizzo politico (32.2)	25	113	-	138	-	138	
Servizi e affari generali per le amministrazioni di competenza (32.3)	298	490	-	787	-	787	
MINISTERO DEI BENI E DELLE ATTIVITA' CULTURALI E DEL TURISMO	154	9.754	-	9.907	-	9.907	
Indirizzo politico (32.2)	2	12	-	14	-	14	
Servizi e affari generali per le amministrazioni di competenza (32.3)	152	9.742	-	9.894	-	9.894	
MINISTERO DELLA SALUTE	49	115	-	164	-	164	
Indirizzo politico (32.2)	19	47	-	66	-	66	
Servizi e affari generali per le amministrazioni di competenza (32.3)	30	68	-	98	-	98	
Fondi da ripartire (33)	2.452	-	-	2.452	-	2.452	
MINISTERO DELL'ECONOMIA E DELLE FINANZE	52	-	-	52	-	52	
Fondi da assegnare (33.1)	52	-	-	52	-	52	
Fondi di riserva e speciali (33.2)	-	-	-	-	-	-	
MINISTERO DELLO SVILUPPO ECONOMICO	-	-	-	-	-	-	
Fondi da assegnare (33.1)	-	-	-	-	-	-	

TABELLA N. 15.2 VARIAZIONI AI RESIDUI PASSIVI PROVENIENTI DA ESERCIZI PRECEDENTI

(MIGLIAIA DI EURO)

MISSIONE/AMMINISTRAZIONE/PROGRAMMA	ECONOMIE REALIZZATE NELLA GESTIONE DEI RESIDUI (A)	ELIMINAZIONI		TOTALE DELLE DIMINUZIONI (D=A+B+C)	VARIAZIONI IN AUMENTO PER ECCEDEXENZE DI SPESA (E)	VARIAZIONI NETTE (F=D-E)
		PER PERENZIONE AMMINISTRATIVA (B)	PER INTERVENUTA PRESCRIZIONE (C)			
MINISTERO DEL LAVORO E DELLE POLITICHE SOCIALI	-	-	-	-	-	-
Fondi da assegnare (33.1)	-	-	-	-	-	-
MINISTERO DELLA GIUSTIZIA	-	-	-	-	-	-
Fondi da assegnare (33.1)	-	-	-	-	-	-
MINISTERO DEGLI AFFARI ESTERI E DELLA COOPERAZIONE INTERNAZIONALE	-	-	-	-	-	-
Fondi da assegnare (33.1)	-	-	-	-	-	-
MINISTERO DELL'ISTRUZIONE, DELL'UNIVERSITA' E DELLA RICERCA	2.400	-	-	2.400	-	2.400
Fondi da assegnare (33.1)	2.400	-	-	2.400	-	2.400
MINISTERO DELL'INTERNO	-	-	-	-	-	-
Fondi da assegnare (33.1)	-	-	-	-	-	-
MINISTERO DELL'AMBIENTE E DELLA TUTELA DEL TERRITORIO E DEL MARE	-	-	-	-	-	-
Fondi da assegnare (33.1)	-	-	-	-	-	-
MINISTERO DELLE INFRASTRUTTURE E DEI TRASPORTI	-	-	-	-	-	-
Fondi da assegnare (33.1)	-	-	-	-	-	-
MINISTERO DELLA DIFESA	-	-	-	-	-	-
Fondi da assegnare (33.1)	-	-	-	-	-	-
MINISTERO DELLE POLITICHE AGRICOLE ALIMENTARI E FORESTALI	-	-	-	-	-	-
Fondi da assegnare (33.1)	-	-	-	-	-	-
MINISTERO DEI BENI E DELLE ATTIVITA' CULTURALI E DEL TURISMO	-	-	-	-	-	-

VARIAZIONI AI RESIDUI PASSIVI PROVENIENTI DA ESERCIZI PRECEDENTI

TABELLA N. 15.2

(MIGLIAIA DI EURO)

MISSIONE/AMMINISTRAZIONE/PROGRAMMA	ECONOMIE REALIZZATE NELLA GESTIONE DEI RESIDUI (A)	ELIMINAZIONI			TOTALE DELLE DIMINUZIONI (D=A+B+C)	VARIAZIONI IN AUMENTO PER ECCEDENZE DI SPESA (E)	VARIAZIONI NETTE (F=D-E)
		PER PERENZIONE AMMINISTRATIVA (B)	PER INTERVENUTA PRESCRIZIONE (C)				
Fondi da assegnare (33.1)	-	-	-	-	-	-	-
MINISTERO DELLA SALUTE	-	-	-	-	-	-	-
Fondi da assegnare (33.1)	-	-	-	-	-	-	-
Debito pubblico (34)	1.798	-	-	1.798	-	-	1.798
MINISTERO DELL'ECONOMIA E DELLE FINANZE	1.798	-	-	1.798	-	-	1.798
Oneri per il servizio del debito statale (34.1)	1.798	-	-	1.798	-	-	1.798
Rimborsi del debito statale (34.2)	-	-	-	-	-	-	-
In complesso	3.882.312	10.067.160	-	13.949.472	35	-	13.949.437

TABELLA N. 16		CONSISTENZA DEI RESIDUI PASSIVI PER VOCI ECONOMICHE (MIGLIAIA DI EURO)			
TITOLO/CATEGORIA ECONOMICA	AL 1 GENNAIO 2015		AL 31 DICEMBRE 2015		
	IN MIGLIAIA DI EURO	IN % DEGLI IMPEGNI 2014	IN MIGLIAIA DI EURO	IN % DEGLI IMPEGNI 2015	
TITOLO I - SPESE CORRENTI	68.056.548	12,9	73.736.464	12,9	
REDDITI DA LAVORO DIPENDENTE	1.722.347	2,0	1.614.581	1,9	
CONSUMI INTERMEDI	3.684.220	30,0	4.435.472	34,5	
IMPOSTE PAGATE SULLA PRODUZIONE	30.351	0,7	22.935	0,5	
TRASFERIMENTI CORRENTI AD AMMINISTRAZIONI PUBBLICHE	49.544.834	19,8	58.871.667	21,7	
TRASFERIMENTI CORRENTI A FAMIGLIE E ISTITUZIONI SOCIALI PRIVATE	6.536.056	63,3	825.210	6,0	
TRASFERIMENTI CORRENTI A IMPRESE	1.660.463	30,1	2.197.949	28,7	
TRASFERIMENTI CORRENTI A ESTERO	203.487	11,6	175.014	9,4	
RISORSE PROPRIE UNIONE EUROPEA	-	0,0	-	0,0	
INTERESSI PASSIVI E REDDITI DA CAPITALE	239.572	0,3	187.870	0,3	
POSTE CORRETTIVE E COMPENSATIVE	4.047.434	7,5	4.407.765	5,7	
AMMORTAMENTI	-	0,0	-	0,0	
ALTRE USCITE CORRENTI	387.784	31,6	998.000	68,1	

TABELLA N. 16 CONSISTENZA DEI RESIDUI PASSIVI PER VOCI ECONOMICHE

(MIGLIAIA DI EURO)

TITOLO/CATEGORIA ECONOMICA	AL 1 GENNAIO 2015		AL 31 DICEMBRE 2015	
	IN MIGLIAIA DI EURO	IN % DEGLI IMPEGNI 2014	IN MIGLIAIA DI EURO	IN % DEGLI IMPEGNI 2015
TITOLO II - SPESE IN CONTO CAPITALE	44.734.998	58,2	35.954.786	87,0
INVESTIMENTI FISSI LORDI E ACQUISTI DI TERRENI	4.947.775	89,5	4.326.226	79,9
CONTRIBUTI AGLI INVESTIMENTI	18.091.958	133,8	18.963.895	91,4
CONTRIBUTI AGLI INVESTIMENTI AD IMPRESE	7.450.471	72,0	5.255.522	56,1
CONTRIBUTI AGLI INVESTIMENTI A FAMIGLIE E ISTITUZIONI SOCIALI PRIVATE	10.636	4,2	10.164	4,2
CONTRIBUTI AGLI INVESTIMENTI A ESTERO	251.879	39,3	385.137	58,0
ALTRI TRASFERIMENTI IN CONTO CAPITALE	4.105.131	42,7	2.838.275	84,1
ACQUISIZIONI DI ATTIVITA' FINANZIARIE	9.877.147	26,7	4.175.567	278,4
TOTALE	112.791.546	18,7	109.691.249	17,9
TITOLO III - RIMBORSO PASSIVITA' FINANZIARIE	461.990	0,2	3.339.848	1,5
TOTALE COMPLESSIVO	113.253.536	14,0	113.031.097	13,7

TABELLA N. 16.1	CONSISTENZA DEI RESIDUI PASSIVI PER MISSIONE E PROGRAMMA			
	(MIGLIAIA DI EURO)			
MISSIONE/PROGRAMMA	AL 1 GENNAIO 2015		AL 31 DICEMBRE 2015	
	IN MIGLIAIA DI EURO	IN % DEGLI IMPEGNI 2014	IN MIGLIAIA DI EURO	IN % DEGLI IMPEGNI 2015
Organi costituzionali, a rilevanza costituzionale e Presidenza del Consiglio dei ministri (1)	25.861	0,9	12.657	0,5
Organi costituzionali (1.1)	-	0,0	-	0,0
Organi a rilevanza costituzionale (1.2)	23.080	4,4	8.687	1,7
Presidenza del Consiglio dei Ministri (1.3)	2.781	0,6	3.971	0,9
Amministrazione generale e supporto alla rappresentanza generale di Governo e dello Stato sul territorio (2)	6.567	1,2	15.356	2,6
Attuazione da parte delle Prefetture - Uffici Territoriali del Governo delle missioni del Ministero dell'Interno sul territorio (2.2)	6.534	1,2	15.324	2,6
Supporto alla rappresentanza generale di Governo e dello Stato sul territorio e amministrazione generale sul territorio (2.3)	33	1,4	32	1,6
Relazioni finanziarie con le autonomie territoriali (3)	38.595.964	29,6	40.777.025	35,3
Erogazioni a Enti territoriali per interventi di settore (3.1)	9.520.427	40,8	4.117.482	719,2
Interventi, servizi e supporto alle autonomie territoriali (3.2)	77.446	29,1	65.315	211,9
Elaborazione, quantificazione, e assegnazione dei trasferimenti erariali; determinazione dei rimborsi agli enti locali anche in via perequativa (3.3)	399.304	4,2	980.373	7,0
Federalismo (3.4)	18.071.441	29,8	26.492.008	38,5
Regolazioni contabili ed altri trasferimenti alle Regioni a statuto speciale (3.5)	3.214.714	12,0	2.710.625	11,1
Concorso dello Stato al finanziamento della spesa sanitaria (3.6)	7.209.068	77,8	6.324.929	90,4
Rapporti finanziari con Enti territoriali (3.7)	81.673	27,9	81.662	13,0
Gestione dell'albo dei segretari comunali e provinciali (3.8)	21.890	72,3	4.630	14,4
I'Italia in Europa e nel mondo (4)	437.689	1,7	220.856	0,9
Protocollo internazionale (4.1)	401	6,9	940	15,5
Cooperazione allo sviluppo (4.2)	157.281	40,5	140.774	15,7
Cooperazione economica e relazioni internazionali (4.4)	18.862	43,4	22.044	51,9
Promozione della pace e sicurezza internazionale (4.6)	8.091	1,6	7.434	1,2

TABELLA N. 16.1		CONSISTENZA DEI RESIDUI PASSIVI PER MISSIONE E PROGRAMMA			
		(MIGLIAIA DI EURO)			
MISSIONE/PROGRAMMA	AL 1 GENNAIO 2015		AL 31 DICEMBRE 2015		
	IN MIGLIAIA DI EURO	IN % DEGLI IMPEGNI 2014	IN MIGLIAIA DI EURO	IN % DEGLI IMPEGNI 2015	
Integrazione europea (4.7)	30.584	43,4	6.158	25,3	
Italiani nel mondo e politiche migratorie (4.8)	283	0,7	576	1,3	
Promozione del sistema Paese (4.9)	7.845	5,4	9.307	6,5	
Partecipazione italiana alle politiche di bilancio in ambito UE (4.10)	-	0,0	-	0,0	
Politica economica e finanziaria in ambito internazionale (4.11)	830	0,1	893	0,2	
Presenza dello Stato all'estero tramite le strutture diplomatico-consolari (4.12)	9.151	9,5	3.059	2,8	
Rappresentanza all'estero e servizi ai cittadini e alle imprese (4.13)	10.243	1,9	18.561	3,5	
Coordinamento dell'Amministrazione in ambito internazionale (4.14)	16.162	47,3	10.596	46,1	
Comunicazione in ambito internazionale (4.15)	1.733	13,7	229	5,3	
Cooperazione economica, finanziaria e infrastrutturale (4.16)	176.222	91.943,0	286	303,2	
Difesa e sicurezza del territorio (5)	2.989.067	14,4	2.151.658	10,6	
Approntamento e impiego Carabinieri per la difesa e la sicurezza (5.1)	242.473	4,3	230.479	4,0	
Approntamento e impiego delle forze terrestri (5.2)	222.740	4,4	189.559	3,8	
Approntamento e impiego delle forze navali (5.3)	70.399	3,3	97.229	4,5	
Approntamento e impiego delle forze aeree (5.4)	76.812	3,0	85.418	3,2	
Interventi non direttamente connessi con l'operativita' dello strumento militare (5.5)	9.957	1,6	9.329	2,0	
Pianificazione generale delle Forze Armate e approvvigionamenti militari (5.6)	2.366.686	49,7	1.539.644	36,5	
Missioni militari di pace (5.8)	-	0,0	-	0,0	
Giustizia (6)	792.590	10,1	1.125.916	13,6	
Amministrazione penitenziaria (6.1)	145.044	5,1	120.498	4,3	
Giustizia civile e penale (6.2)	504.880	10,8	909.975	17,9	
Giustizia minorile (6.3)	25.951	16,8	16.464	10,9	

TABELLA N. 16.1		CONSISTENZA DEI RESIDUI PASSIVI PER MISSIONE E PROGRAMMA			
		(MIGLIAIA DI EURO)			
MISSIONE/PROGRAMMA		AL 1 GENNAIO 2015		AL 31 DICEMBRE 2015	
		IN MIGLIAIA DI EURO	IN % DEGLI IMPEGNI 2014	IN MIGLIAIA DI EURO	IN % DEGLI IMPEGNI 2015
Giustizia tributaria (6.5)		116.714	55,2	78.980	37,5
Ordine pubblico e sicurezza (7)		908.005	8,4	806.289	7,2
Sicurezza democratica (7.4)		7.050	1,2	20.420	3,2
Concorso della Guardia di Finanza alla sicurezza pubblica (7.5)		134.651	10,4	85.354	6,6
Sicurezza pubblica in ambito rurale e montano (7.6)		6.038	3,7	6.144	3,5
Sicurezza e controllo nei mari, nei porti e sulle coste (7.7)		126.366	17,7	77.527	10,9
Contraffatto al crimine, tutela dell'ordine e della sicurezza pubblica (7.8)		378.311	6,2	407.679	5,9
Servizio permanente dell'Arma dei Carabinieri per la tutela dell'ordine e la sicurezza pubblica (7.9)		21.805	5,9	29.648	3,8
Pianificazione e coordinamento Forze di polizia (7.10)		233.783	14,5	179.517	26,1
Soccorso civile (8)		242.143	4,8	271.903	6,5
Interventi per soccorsi (8.1)		12.156	8,0	15.234	12,0
Gestione del sistema nazionale di difesa civile (8.2)		2.756	48,7	1.680	28,9
Prevenzione dal rischio e soccorso pubblico (8.3)		127.942	6,0	161.915	7,7
Interventi per pubbliche calamità (8.4)		42.289	15,5	43.074	30,5
Protezione civile (8.5)		57.000	2,3	50.000	2,7
Agricoltura, politiche agroalimentari e pesca (9)		306.638	32,3	293.819	29,1
Politiche europee ed internazionali e dello sviluppo rurale (9.2)		168.864	40,2	140.746	31,1
Sostegno al settore agricolo (9.3)		-	0,0	-	0,0
Vigilanza, prevenzione e repressione frodi nel settore agricolo, agroalimentare, agroindustriale e forestale. (9.5)		4.647	9,7	5.120	11,1
Politiche competitive, della qualità' agroalimentare, della pesca, dell'ippica e mezzi tecnici di produzione (9.6)		133.127	39,8	147.954	45,1
Energia e diversificazione delle fonti energetiche (10)		502.488	175,0	665.166	101,5

TABELLA N. 16.1 CONSISTENZA DEI RESIDUI PASSIVI PER MISSIONE E PROGRAMMA

(MIGLIAIA DI EURO)

MISSIONE/PROGRAMMA	AL 1 GENNAIO 2015		AL 31 DICEMBRE 2015	
	IN MIGLIAIA DI EURO	IN % DEGLI IMPEGNI 2014	IN MIGLIAIA DI EURO	IN % DEGLI IMPEGNI 2015
Sicurezza approvvigionamento, infrastrutture mercati gas e petrolio e relazioni internazionali nel settore energetico (10.6)	389	0,1	12.289	74,2
Regolamentazione del settore elettrico, nucleare, delle energie rinnovabili e dell'efficienza energetica, ricerca per lo sviluppo sostenibile (10.7)	310.239	0,0	472.285	86,4
Sviluppo, innovazione, regolamentazione e gestione delle risorse minerarie ed energetiche (10.8)	191.860	0,0	180.591	195,2
Competitività e sviluppo delle imprese (11)	7.243.225	60,1	1.873.777	11,0
Promozione e attuazione di politiche di sviluppo, competitività e innovazione, di responsabilità sociale d'impresa e movimento cooperativo (11.5)	893.172	29,8	789.185	27,7
Vigilanza sugli enti, sul sistema cooperativo e sulle gestioni commissariati (11.6)	12.103	52,7	312.060	98,2
Incentivazione del sistema produttivo (11.7)	529.552	31,4	477.445	30,3
Incentivi alle imprese per interventi di sostegno (11.8)	278.059	45,7	202.109	67,8
Interventi di sostegno tramite il sistema della fiscalità' (11.9)	5.438.155	80,7	39.856	0,3
Lotta alla contraffazione e tutela della proprietà' industriale (11.10)	92.185	0,0	53.122	73,4
Coordinamento azione amministrativa, attuazione di indirizzi e programmi per favorire competitività e sviluppo delle imprese, dei servizi di comunicazione e del settore energetico (11.11)	-	0,0	-	4,0
Regolazione dei mercati (12)	14.597	54,4	30.856	78,6
Vigilanza sui mercati e sui prodotti, promozione della concorrenza e tutela dei consumatori (12.4)	14.597	54,4	30.856	78,6
Diritto alla mobilità e sviluppo dei sistemi di trasporto (13)	7.284.741	58,5	5.685.834	48,8
Sviluppo e sicurezza della mobilità' stradale (13.1)	164.695	48,7	145.298	44,3
Autotrasporto ed intermodalità' (13.2)	131.301	39,3	134.307	53,5
Sviluppo e sicurezza del trasporto aereo (13.4)	40.209	48,6	71.780	48,2
Sistemi ferroviari, sviluppo e sicurezza del trasporto ferroviario (13.5)	829.880	1.694,9	1.075.889	133,4
Sviluppo e sicurezza della mobilità' locale (13.6)	439.418	7,7	709.797	12,1
Sostegno allo sviluppo del trasporto (13.8)	5.188.450	102,0	3.244.430	92,0
Sviluppo e sicurezza della navigazione e del trasporto marittimo e per vie d'acqua interne (13.9)	480.788	55,9	304.334	42,3

TABELLA N. 16.1	CONSISTENZA DEI RESIDUI PASSIVI PER MISSIONE E PROGRAMMA				
	(MIGLIAIA DI EURO)				
	MISSIONE/PROGRAMMA		AL 1 GENNAIO 2015	AL 31 DICEMBRE 2015	
		IN MIGLIAIA DI EURO	IN % DEGLI IMPEGNI 2014	IN MIGLIAIA DI EURO	IN % DEGLI IMPEGNI 2015
Infrastrutture pubbliche e logistica (14)		4.385.139	86,2	3.863.307	79,7
Sistemi idrici, idraulici ed elettrici (14.5)		15.984	38,0	16.771	26,1
Opere pubbliche e infrastrutture (14.8)		59.414	3.549,2	195.647	38,4
Sicurezza, vigilanza e regolamentazione in materia di opere pubbliche e delle costruzioni (14.9)		1.095	18,9	1.155	17,2
Opere strategiche, edilizia statale ed interventi speciali e per pubbliche calamita' (14.10)		3.739.413	109,7	2.902.386	87,5
Sistemi stradali, autostradali ed intermodali (14.11)		569.233	34,9	747.349	78,6
Comunicazioni (15)		1.567.911	110,9	401.955	37,6
Servizi postali e telefonici (15.3)		1.301.001	130,7	201.048	29,7
Sostegno all'editoria (15.4)		46.818	22,6	56.295	25,0
Planificazione, regolamentazione, vigilanza e controllo delle comunicazioni elettroniche e radiodiffusione, riduzione inquinamento elettromagnetico (15.5)		490	0,9	380	2,2
Servizi di Comunicazione Elettronica, di Radiodiffusione e Postali (15.8)		218.405	143,2	142.053	127,0
Attività territoriali in materia di comunicazioni e di vigilanza sui mercati e sui prodotti (15.9)		1.197	0,0	2.179	5,7
Commercio internazionale ed internazionalizzazione del sistema produttivo (16)		41.263	25,4	84.721	32,3
Politica commerciale in ambito internazionale (16.4)		284	4,0	344	4,9
Sostegno all'internazionalizzazione delle imprese e promozione del made in Italy (16.5)		40.979	26,4	84.377	33,1
Ricerca e innovazione (17)		1.806.879	57,9	1.349.336	47,4
Ricerca in materia ambientale (17.3)		10	0,0	77	0,1
Ricerca educazione e formazione in materia di beni e attivita' culturali (17.4)		208	0,6	132	0,7
Ricerca nel settore dei trasporti (17.6)		8.587	198,0	42	1,0
Ricerca tecnologica nel settore della difesa (17.11)		103.584	194,1	60.416	183,9
Ricerca di base e applicata (17.15)		47.614	31,6	123.222	56,5

TABELLA N. 16.1 CONSISTENZA DEI RESIDUI PASSIVI PER MISSIONE E PROGRAMMA

(MIGLIAIA DI EURO)

MISSIONE/PROGRAMMA	AL 1 GENNAIO 2015		AL 31 DICEMBRE 2015	
	IN MIGLIAIA DI EURO	IN % DEGLI IMPEGNI 2014	IN MIGLIAIA DI EURO	IN % DEGLI IMPEGNI 2015
Ricerca, innovazione, tecnologie e servizi per lo sviluppo delle comunicazioni e della società' dell'informazione (17.18)	3.810	39,1	3.411	29,3
Ricerca per il settore della sanità' pubblica (17.20)	285.677	66,3	234.229	75,7
Ricerca per il settore zooprofilattico (17.21)	12.609	115,7	13.104	85,2
Ricerca scientifica e tecnologica di base e applicata (17.22)	1.344.781	0,0	914.704	42,4
Sviluppo sostenibile e tutela del territorio e dell'ambiente (18)	1.042.558	104,4	1.285.712	99,4
Valutazioni e autorizzazioni ambientali (18.3)	4.343	11,9	8.047	39,5
Sviluppo sostenibile, rapporti e attività internazionali (18.5)	123.714	53,8	117.997	99,6
Tutela e conservazione della fauna e della flora e salvaguardia della biodiversita' (18.7)	14.746	7,4	14.398	7,6
Vigilanza, prevenzione e repressione in ambito ambientale (18.8)	642	3,0	3.198	14,5
Coordinamento generale, informazione e comunicazione (18.11)	10.019	42,4	21.873	138,8
Gestione delle risorse idriche, tutela del territorio e bonifiche (18.12)	128.508	45,1	266.600	61,5
Tutela e conservazione della fauna e della flora, salvaguardia della biodiversita' e dell'ecosistema marino (18.13)	50.285	30,4	75.363	45,5
Sostegno allo sviluppo sostenibile (18.14)	628.195	1.759,6	612.732	331,1
Prevenzione e gestione dei rifiuti, prevenzione degli inquinamenti (18.15)	26.557	0,0	44.721	75,1
Programmi e interventi per il governo dei cambiamenti climatici, gestione ambientale ed energie rinnovabili (18.16)	55.550	0,0	120.783	142,3
Casa e assetto urbanistico (19)	1.018.924	122,8	1.070.057	57,7
Edilizia abitativa e politiche territoriali (19.1)	815.022	162,3	817.283	57,6
Politiche abitative, urbane e territoriali (19.2)	203.902	62,3	252.774	58,1
Tutela della salute (20)	472.024	45,4	537.492	33,2
Prevenzione e promozione della salute umana ed assistenza sanitaria al personale navigante e aeronavigante (20.1)	55.549	62,4	46.335	45,3
Sanità' pubblica veterinaria (20.2)	7.948	12,0	7.531	17,5

TABELLA N. 16.1 CONSISTENZA DEI RESIDUI PASSIVI PER MISSIONE E PROGRAMMA

MISSIONE/PROGRAMMA	AL 1 GENNAIO 2015		AL 31 DICEMBRE 2015	
	IN MIGLIAIA DI EURO	IN % DEGLI IMPEGNI 2014	IN MIGLIAIA DI EURO	IN % DEGLI IMPEGNI 2015
Programmazione del Servizio Sanitario Nazionale per l'erogazione dei Livelli Essenziali di Assistenza (20.3)	10.500	2,9	108.390	13,7
Regolamentazione e vigilanza in materia di prodotti farmaceutici ed altri prodotti sanitari ad uso umano (20.4)	10.686	2,1	13.457	70,6
Vigilanza, prevenzione e repressione nel settore sanitario (20.5)	3.227	26,8	2.174	18,9
Comunicazione e promozione per la tutela della salute umana e della sanità pubblica veterinaria e attività e coordinamento in ambito internazionale (20.6)	5.753	0,0	6.040	23,6
Vigilanza sugli enti e sicurezza delle cure (20.7)	361.430	0,0	335.864	57,6
Sicurezza degli alimenti e nutrizione (20.8)	7.049	0,0	7.872	72,3
Attività consultiva per la tutela della salute (20.9)	20	0,0	261	13,0
Sistemi informativi per la tutela della salute e il governo del Servizio Sanitario Nazionale (20.10)	8.812	0,0	8.276	38,3
Regolamentazione e vigilanza delle professioni sanitarie (20.11)	-	0,0	205	4,8
Coordinamento generale in materia di tutela della salute, innovazione e politiche internazionali (20.12)	1.050	0,0	1.085	36,4
Tutela e valorizzazione dei beni e attività culturali e paesaggistici (21)	232.080	14,4	233.054	14,6
Sostegno, valorizzazione e tutela del settore dello spettacolo (21.2)	108.247	24,5	90.399	18,2
Vigilanza, prevenzione e repressione in materia di patrimonio culturale (21.5)	13	0,3	5	0,1
Tutela dei beni archeologici (21.6)	16.876	6,5	11.698	5,0
Tutela e valorizzazione dei beni archivistici (21.9)	4.128	2,9	9.635	6,7
Tutela e valorizzazione dei beni librari, promozione e sostegno del libro e dell'editoria (21.10)	4.011	2,9	4.138	3,0
Tutela delle belle arti e tutela e valorizzazione del paesaggio (21.12)	25.223	7,2	20.693	7,4
Valorizzazione del patrimonio culturale e coordinamento del sistema museale (21.13)	4.230	31,2	30.513	35,2
Coordinamento ed indirizzo per la salvaguardia del patrimonio culturale (21.14)	4.534	58,2	3.178	38,4
Tutela del patrimonio culturale (21.15)	63.973	25,7	61.259	31,5
Tutela e promozione dell'arte e dell'architettura contemporanea e delle periferie urbane (21.16)	844	0,0	1.537	14,0

(MIGLIAIA DI EURO)

TABELLA N. 16.1 CONSISTENZA DEI RESIDUI PASSIVI PER MISSIONE E PROGRAMMA

(MIGLIAIA DI EURO)

MISSIONE/PROGRAMMA	AL 1 GENNAIO 2015		AL 31 DICEMBRE 2015	
	IN MIGLIAIA DI EURO	IN % DEGLI IMPEGNI 2014	IN MIGLIAIA DI EURO	IN % DEGLI IMPEGNI 2015
Istruzione scolastica (22)	907.728	2,1	1.424.525	3,3
Programmazione e coordinamento dell'istruzione scolastica (22.1)	170.388	59,6	418.256	48,8
Istruzione prescolastica (22.2)	82.614	1,6	179.330	3,4
Iniziative per lo sviluppo del sistema istruzione scolastica e per il diritto allo studio (22.8)	19.092	47,4	14.446	33,4
Istituzioni scolastiche non statali (22.9)	232.063	49,8	57.244	12,1
Sostegno all'istruzione (22.10)	15.196	100,0	14.385	100,0
Istruzione primaria (22.11)	125.871	1,0	252.584	1,9
Istruzione secondaria di primo grado (22.12)	64.384	0,7	126.206	1,4
Istruzione secondaria di secondo grado (22.13)	181.143	1,3	334.300	2,3
Istruzione post-secondaria, degli adulti e livelli essenziali per l'istruzione e formazione professionale (22.15)	853	5,9	513	3,7
Realizzazione degli indirizzi e delle politiche in ambito territoriale in materia di istruzione (22.16)	16.124	8,6	27.260	13,8
Istruzione universitaria e formazione post-universitaria (23)	992.685	12,6	470.346	6,1
Diritto allo studio nell'istruzione universitaria (23.1)	83.520	35,3	50.731	21,2
Istituti di alta cultura (23.2)	11.574	2,6	6.640	1,5
Sistema universitario e formazione post-universitaria (23.3)	897.591	12,5	412.975	5,8
Diritti sociali, politiche sociali e famiglia (24)	916.751	2,7	1.461.400	4,2
Terzo settore (associazionismo, volontariato, Onlus e formazioni sociali) e responsabilità sociale delle imprese e delle organizzazioni (24.2)	304.497	1.071,9	135.635	55,3
Lotta alle dipendenze (24.4)	2.472	24,9	1.287	14,9
Protezione sociale per particolari categorie (24.5)	380.952	7,2	371.615	7,1
Garanzia dei diritti dei cittadini (24.6)	35.846	35,2	12.194	8,9
Sostegno alla famiglia (24.7)	-	0,0	-	0,0

TABELLA N. 16.1	CONSISTENZA DEI RESIDUI PASSIVI PER MISSIONE E PROGRAMMA				
	(MIGLIAIA DI EURO)				
	MISSIONE/PROGRAMMA		AL 1 GENNAIO 2015		AL 31 DICEMBRE 2015
		IN MIGLIAIA DI EURO	IN % DEGLI IMPEGNI 2014	IN MIGLIAIA DI EURO	IN % DEGLI IMPEGNI 2015
Promozione e garanzia dei diritti e delle pari opportunità' (24.8)		546	1,2	1.311	1,6
Sostegno in favore di pensionati di guerra ed assimilati, perseguitati politici e razziali (24.11)		5.258	0,8	2.170	0,4
Trasferimenti assistenziali a enti previdenziali, finanziamento nazionale spesa sociale, programmazione, monitoraggio e valutazione politiche sociali e di inclusione attiva (24.12)		187.181	0,7	937.188	3,3
Politiche previdenziali (25)		14.163.296	15,2	14.976.490	14,1
Previdenza obbligatoria e complementare, sicurezza sociale - trasferimenti agli enti ed organismi interessati (25.2)		1.069.546	8,5	1.649.956	12,4
Previdenza obbligatoria e complementare, assicurazioni sociali (25.3)		13.093.750	16,3	13.326.534	14,4
Politiche per il lavoro (26)		4.066.149	40,4	5.187.805	49,2
Infortunati sul lavoro (26.2)		-	0,0	-	0,0
Politiche passive del lavoro e incentivi all'occupazione (26.6)		4.022.501	41,5	5.105.133	50,6
Coordinamento e integrazione delle politiche del lavoro e delle politiche sociali, innovazione e coordinamento amministrativo (26.7)		6.561	202,7	6.029	42,3
Politiche di regolamentazione in materia di rapporti di lavoro (26.8)		5.998	49,3	2.271	13,4
Programmazione e coordinamento della vigilanza in materia di prevenzione e osservanza delle norme di legislazione sociale e del lavoro (26.9)		4.349	11,5	4.455	9,7
Politiche attive del lavoro, i servizi per il lavoro e la formazione (26.10)		19.934	70,9	60.353	75,1
Servizi territoriali per il lavoro (26.11)		1.842	0,7	2.955	1,1
Sistemi informativi per il lavoro e servizi di comunicazione istituzionale in materia di politiche del lavoro e politiche sociali (26.12)		4.964	303,9	6.610	43,9
Immigrazione, accoglienza e garanzia dei diritti (27)		341.630	14,3	178.227	7,8
Flussi migratori, garanzia dei diritti e interventi per lo sviluppo della coesione sociale (27.2)		258.599	22,4	147.111	12,1
Rapporti con le confessioni religiose e amministrazione del patrimonio del Fondo Edifici di Culto (27.5)		17	0,3	29	0,5
Flussi migratori per motivi di lavoro e politiche di integrazione sociale delle persone immigrate (27.6)		83.015	83,4	31.087	307,3
Rapporti con le confessioni religiose (27.7)		-	0,0	-	0,0
Sviluppo e riequilibrio territoriale (28)		13.150.663	243,9	13.708.791	256,8

TABELLA N. 16.1 CONSISTENZA DEI RESIDUI PASSIVI PER MISSIONE E PROGRAMMA

(MIGLIAIA DI EURO)

MISSIONE/PROGRAMMA	AL 1 GENNAIO 2015		AL 31 DICEMBRE 2015	
	IN MIGLIAIA DI EURO	IN % DEGLI IMPEGNI 2014	IN MIGLIAIA DI EURO	IN % DEGLI IMPEGNI 2015
Sostegno alle politiche nazionali e comunitarie rivolte a promuovere la crescita ed il superamento degli squilibri socio-economici territoriali (28.4)	13.150.663	243,9	13.708.791	256,8
Politiche economico-finanziarie e di bilancio (29)	6.319.839	8,0	7.014.940	7,7
Regolazione giurisdizione e coordinamento del sistema della fiscalita' (29.1)	5.739.078	24,9	6.206.640	27,8
Prevenzione e repressione delle frodi e delle violazioni agli obblighi fiscali (29.3)	215.816	9,0	117.635	4,9
Regolamentazione e vigilanza sul settore finanziario (29.4)	3.820	0,0	273.905	56,1
Regolazioni contabili, restituzioni e rimborsi d'imposte (29.5)	127.417	0,3	169.907	0,3
Analisi e programmazione economico-finanziaria (29.6)	169.609	56,7	145.841	50,8
Analisi, monitoraggio e controllo della finanza pubblica e politiche di bilancio (29.7)	45.614	17,3	88.342	31,3
Supporto all'azione di controllo, vigilanza e amministrazione generale della Regione sullo Stato sul territorio (29.8)	18.485	7,7	12.670	5,7
Giovani e sport (30)	37.282	5,3	41.664	6,1
Attivita' ricreative e sport (30.1)	37.282	5,9	21.326	3,4
Incentivazione e sostegno alla gioventu' (30.2)	-	0,0	20.338	36,6
Turismo (31)	175.203	88,0	156.007	522,2
Sviluppo e competitivita' del turismo (31.1)	175.203	88,0	156.007	522,2
Servizi istituzionali e generali delle amministrazioni pubbliche (32)	403.075	24,6	316.039	18,0
Indirizzo politico (32.2)	11.945	6,4	10.066	5,5
Servizi e affari generali per le amministrazioni di competenza (32.3)	170.500	23,1	155.852	16,1
Servizi generali, formativi ed approvvigionamenti per le Amministrazioni pubbliche (32.4)	217.069	38,7	143.021	30,2
Rappresentanza, difesa in giudizio e consulenza legale in favore delle Amministrazioni dello Stato e degli enti autorizzati (32.5)	3.562	2,4	7.100	5,3
Fondi da ripartire (33)	1.284.892	58,9	1.925.578	134,4
Fondi da assegnare (33.1)	1.284.892	58,9	1.925.578	134,4

TABELLA N. 16.1 CONSISTENZA DEI RESIDUI PASSIVI PER MISSIONE E PROGRAMMA

(MIGLIAIA DI EURO)

MISSIONE / PROGRAMMA	AL 1 GENNAIO 2015		AL 31 DICEMBRE 2015	
	IN MIGLIAIA DI EURO	IN % DEGLI IMPEGNI 2014	IN MIGLIAIA DI EURO	IN % DEGLI IMPEGNI 2015
Fondi di riserva e speciali (33.2)	-	0,0	-	0,0
Debito pubblico (34)	577.990	0,2	3.412.540	1,2
Oneri per il servizio del debito statale (34.1)	226.841	0,3	184.197	0,2
Rimborsi del debito statale (34.2)	351.149	0,2	3.228.343	1,5
TOTALE COMPLESSIVO	113.253.536	14,0	113.031.097	13,7

TABELLA N. 17 RIEPILOGO DEI RESIDUI PASSIVI AL 31 DICEMBRE 2015, CLASSIFICATI PER VOCI ECONOMICHE

(MIGLIAIA DI EURO)

TITOLO/CATEGORIA ECONOMICA	RESIDUI PROVENIENTI DA ESERCIZI PRECEDENTI					RESIDUI DI NUOVA FORMAZIONE (F)	TOTALE RESIDUI 31 DICEMBRE (G=E+F)
	CONSISTENZA 1 GENNAIO (A)	VARIAZIONI (B)	ACCERTATI 31 DICEMBRE (C)	PAGATI (D)	RIMASTI DA PAGARE (E)		
TITOLO I - SPESE CORRENTI	68.056.548	-9.058.069	58.998.479	33.355.023	25.643.456	48.093.008	73.736.464
REDDITI DA LAVORO DIPENDENTE	1.722.347	-120.610	1.601.736	852.646	749.090	865.491	1.614.581
CONSUMI INTERMEDI	3.684.220	-392.662	3.291.558	2.516.632	774.927	3.660.545	4.435.472
IMPOSTE PAGATE SULLA PRODUZIONE	30.351	-2.910	27.442	24.270	3.171	19.764	22.935
TRASFERIMENTI CORRENTI AD AMMINISTRAZIONI PUBBLICHE	49.544.834	-7.739.151	41.805.684	18.917.203	22.888.481	35.983.186	58.871.667
TRASFERIMENTI CORRENTI A FAMIGLIE E ISTITUZIONI SOCIALI PRIVATE	6.536.056	-165.849	6.370.207	6.013.558	356.648	468.562	825.210
TRASFERIMENTI CORRENTI A IMPRESE	1.660.463	-131.849	1.528.614	1.135.267	393.346	1.804.603	2.197.949
TRASFERIMENTI CORRENTI A ESTERO	203.487	-19.980	183.507	163.497	20.010	155.004	175.014
RISORSE PROPRIE UNIONE EUROPEA	-	-	-	-	-	-	-
INTERESSI PASSIVI E REDDITI DA CAPITALE	239.572	-11.693	227.879	226.964	916	186.954	187.870
POSTE CORRETTIVE E COMPENSATIVE	4.047.434	-457.028	3.590.406	3.239.484	350.923	4.056.843	4.407.765
AMMORTAMENTI	-	-	-	-	-	-	-
ALTRE USCITE CORRENTI	387.784	-16.337	371.447	265.502	105.945	892.056	998.000

TABELLA N. 17 RIEPILOGO DEI RESIDUI PASSIVI AL 31 DICEMBRE 2015, CLASSIFICATI PER VOCI ECONOMICHE

(MIGLIAIA DI EURO)

TITOLO/CATEGORIA ECONOMICA	RESIDUI PROVENIENTI DA ESERCIZI PRECEDENTI						RESIDUI DI NUOVA FORMAZIONE (F)	TOTALE RESIDUI 31 DICEMBRE (G=E+F)
	CONSISTENZA 1 GENNAIO (A)	VARIAZIONI (B)	ACCERTATI 31 DICEMBRE (C)	PAGATI (D)	RIMASTI DA PAGARE (E)			
TITOLO II - SPESE IN CONTO CAPITALE	44.734.998	-4.890.998	39.844.000	18.812.599	21.031.401	14.923.384	35.954.786	
INVESTIMENTI FISSI LORDI E ACQUISTI DI TERRENI	4.947.775	-1.120.580	3.827.195	2.279.281	1.547.915	2.778.311	4.326.226	
CONTRIBUTI AGLI INVESTIMENTI	18.091.958	-1.004.592	17.087.366	5.269.343	11.818.022	7.145.873	18.963.895	
CONTRIBUTI AGLI INVESTIMENTI AD IMPRESE	7.450.471	-1.173.018	6.277.453	3.831.818	2.445.635	2.809.887	5.255.522	
CONTRIBUTI AGLI INVESTIMENTI A FAMIGLIE E ISTITUZIONI SOCIALI PRIVATE	10.636	-4.183	6.453	2.140	4.314	5.850	10.164	
CONTRIBUTI AGLI INVESTIMENTI A ESTERO	251.879	-179.951	71.928	48.480	23.448	361.689	385.137	
ALTRI TRASFERIMENTI IN CONTO CAPITALE	4.105.131	-1.126.741	2.978.390	1.417.441	1.560.948	1.277.327	2.838.275	
ACQUISIZIONI DI ATTIVITA' FINANZIARIE	9.877.147	-281.933	9.595.214	5.964.096	3.631.119	544.448	4.175.567	
TOTALE	112.791.546	-13.949.067	98.842.479	52.167.622	46.674.858	63.016.392	109.691.249	
TITOLO III - RIMBORSO PASSIVITA' FINANZIARIE	461.990	-371	461.620	355.737	105.882	3.233.966	3.339.848	
TOTALE COMPLESSIVO	113.253.536	-13.949.437	99.304.099	52.523.359	46.780.740	66.250.358	113.031.097	

MISSIONE/PROGRAMMA	RIEPILOGO DEI RESIDUI PASSIVI AL 31 DICEMBRE 2015, CLASSIFICATI PER MISSIONE E PROGRAMMA						RESIDUI DI NUOVA FORMAZIONE (F)	TOTALE RESIDUI 31 DICEMBRE (G=E+F)
	(MIGLIAIA DI EURO)							
	RESIDUI PROVENIENTI DA ESERCIZI PRECEDENTI						RIMASTI DA PAGARE (E)	
	CONSISTENZA 1 GENNAIO (A)	VARIAZIONI (B)	ACCERTATI 31 DICEMBRE (C)	PAGATI (D)				
Organi costituzionali, a rilevanza costituzionale e Presidenza del Consiglio dei ministri (1)	25.861	-132	25.729	23.080	23.080	2.650	10.008	12.657
Organi costituzionali (1.1)	-	-	-	-	-	-	-	-
Organi a rilevanza costituzionale (1.2)	23.080	-	23.080	23.080	23.080	-	8.687	8.687
Presidenza del Consiglio dei Ministri (1.3)	2.781	-132	2.650	-	-	2.650	1.321	3.971
Amministrazione generale e supporto alla rappresentanza generale di Governo e dello Stato sul territorio (2)	6.567	-8	6.559	6.066	6.066	493	14.862	15.356
Attuazione da parte delle Prefetture - Uffici Territoriali del Governo delle missioni del Ministero dell'Interno sul territorio (2.2)	6.534	-2	6.532	6.039	6.039	493	14.830	15.324
Supporto alla rappresentanza generale di Governo e dello Stato sul territorio e amministrazione generale sul territorio (2.3)	33	-6	27	27	27	-	32	32
Relazioni finanziarie con le autonomie territoriali (3)	38.595.964	-4.367.642	34.228.322	14.169.854	14.169.854	20.058.468	20.718.557	40.777.025
Proiezioni a Enti territoriali per interventi di settore (3.1)	9.520.427	-280.888	9.239.539	5.443.382	5.443.382	3.796.157	321.325	4.117.482
Interventi, servizi e supporto alle autonomie territoriali (3.2)	77.446	-12.661	64.785	3.966	3.966	60.819	4.496	65.315

TABELLA N. 17.1 RIEPILOGO DEI RESIDUI PASSIVI AL 31 DICEMBRE 2015, CLASSIFICATI PER MISSIONE E PROGRAMMA

(MIGLIAIA DI EURO)

MISSIONE/PROGRAMMA	RESIDUI PROVENIENTI DA ESERCIZI PRECEDENTI						RESIDUI DI NUOVA FORMAZIONE (F)	TOTALE RESIDUI 31 DICEMBRE (G=E+F)
	CONSISTENZA 1 GENNAIO (A)	VARIAZIONI (B)	ACCERTATI 31 DICEMBRE (C)	PAGATI (D)	RIMASTI DA PAGARE (E)			
Elaborazione, quantificazione, e assegnazione dei trasferimenti erariali; determinazione dei rimborsi agli enti locali anche in via perequativa (3.3)	399.304	-74.957	324.347	116.373	207.974	772.399	980.373	
Federalismo (3.4)	18.071.441	-2.910.114	15.161.327	2.897.854	12.263.473	14.228.534	26.492.008	
Regolazioni contabili ed altri trasferimenti alle Regioni a statuto speciale (3.5)	3.214.714	-185.763	3.028.951	2.201.326	827.625	1.883.000	2.710.625	
Concorso dello Stato al finanziamento della spesa sanitaria (3.6)	7.209.068	-869.400	6.339.668	3.469.420	2.870.248	3.454.682	6.324.929	
Rapporti finanziari con Enti territoriali (3.7)	81.673	-30.834	50.839	19.329	31.510	50.152	81.662	
Gestione dell'albo dei segretari comunali e provinciali (3.8)	21.890	-3.024	18.866	18.203	662	3.968	4.630	
L'Italia in Europa e nel mondo (4)	437.689	-206.405	231.284	206.371	24.912	195.944	220.856	
Protocollo internazionale (4.1)	401	-18	383	376	7	933	940	
Cooperazione allo sviluppo (4.2)	157.281	-21.192	136.088	119.318	16.771	124.004	140.774	
Cooperazione economica e relazioni internazionali (4.4)	18.862	-3	18.859	18.587	272	21.772	22.044	

TABELLA N. 17.1 RIEPILOGO DEI RESIDUI PASSIVI AL 31 DICEMBRE 2015, CLASSIFICATI PER MISSIONE E PROGRAMMA

(MIGLIAIA DI EURO)

MISSIONE/PROGRAMMA	RESIDUI PROVENIENTI DA ESERCIZI PRECEDENTI						RESIDUI DI NUOVA FORMAZIONE (F)	TOTALE RESIDUI 31 DICEMBRE (G=E+F)
	CONSISTENZA 1 GENNAIO (A)	VARIAZIONI (B)	ACCERTATI 31 DICEMBRE (C)	PAGATI (D)	RIMASTI DA PAGARE (E)			
Promozione della pace e sicurezza internazionale (4.6)	8.091	-1.728	6.363	4.581	1.782	5.652	7.434	
Integrazione europea (4.7)	30.584	-2.220	28.364	26.028	2.336	3.822	6.158	
Italiani nel mondo e politiche migratorie (4.8)	283	-	283	216	68	509	576	
Promozione del sistema Paese (4.9)	7.845	-1.754	6.091	4.883	1.209	8.098	9.307	
Partecipazione italiana alle politiche di bilancio in ambito UE (4.10)	-	-	-	-	-	-	-	
Politica economica e finanziaria in ambito internazionale (4.11)	830	-	830	797	34	859	893	
Presenza dello Stato all'estero tramite le strutture diplomatico-consolari (4.12)	9.151	-127	9.024	8.327	696	2.363	3.059	
Rappresentanza all'estero e servizi ai cittadini e alle imprese (4.13)	10.243	-2.437	7.807	7.557	249	18.312	18.561	
Coordinamento dell'amministrazione in ambito internazionale (4.14)	16.162	-894	15.268	13.991	1.277	9.319	10.596	
Comunicazione in ambito internazionale (4.15)	1.733	-	1.733	1.711	21	207	229	
Cooperazione economica, finanziaria e infrastrutturale (4.16)	176.222	-176.031	192	-	192	94	286	

MISSIONE/PROGRAMMA	RIEPILOGO DEI RESIDUI PASSIVI AL 31 DICEMBRE 2015, CLASSIFICATI PER MISSIONE E PROGRAMMA						
	(MIGLIAIA DI EURO)						
	RESIDUI PROVENIENTI DA ESERCIZI PRECEDENTI						
	CONSISTENZA 1 GENNAIO (A)	VARIAZIONI (B)	ACCERTATI 31 DICEMBRE (C)	PAGATI (D)	RIMASTI DA PAGARE (E)	RESIDUI DI NUOVA FORMAZIONE (F)	TOTALE RESIDUI 31 DICEMBRE (G=E+F)
Difesa e sicurezza del territorio (5)	2.989.067	-410.282	2.578.786	1.886.776	692.010	1.459.648	2.151.658
Approntamento e impiego Carabinieri per la difesa e la sicurezza (5.1)	242.473	-1.801	240.672	221.970	18.702	211.777	230.479
Approntamento e impiego delle forze terrestri (5.2)	222.740	-51.375	171.366	110.394	60.972	128.587	189.559
Approntamento e impiego delle forze navali (5.3)	70.399	-9.896	60.503	45.795	14.708	82.521	97.229
Approntamento e impiego delle forze aeree (5.4)	76.812	-14.185	62.627	48.007	14.619	70.799	85.418
Interventi non direttamente connessi con l'operativita' dello strumento militare (5.5)	9.957	-2.531	7.426	5.305	2.121	7.208	9.329
Pianificazione generale delle Forze Armate e approvvigionamenti militari (5.6)	2.366.686	-330.493	2.036.193	1.455.305	580.888	988.756	1.539.644
Missioni militari di pace (5.8)	-	-	-	-	-	-	-
Giustizia (6)	792.590	-155.188	637.402	402.632	234.770	891.147	1.125.916
Amministrazione penitenziaria (6.1)	145.044	-22.950	122.094	80.613	41.481	79.017	120.498

MISSIONE/PROGRAMMA	RIEPILOGO DEI RESIDUI PASSIVI AL 31 DICEMBRE 2015, CLASSIFICATI PER MISSIONE E PROGRAMMA						
	(MIGLIAIA DI EURO)						
	RESIDUI PROVENIENTI DA ESERCIZI PRECEDENTI						
	CONSISTENZA 1 GENNAIO (A)	VARIAZIONI (B)	ACCERTATI 31 DICEMBRE (C)	PAGATI (D)	RIMASTI DA PAGARE (E)	RESIDUI DI NUOVA FORMAZIONE (F)	TOTALE RESIDUI 31 DICEMBRE (G=E+F)
Giustizia civile e penale (6.2)	504.880	-77.486	427.394	270.634	156.760	753.215	909.975
Giustizia minorile (6.3)	25.951	-6.271	19.680	17.778	1.901	14.562	16.464
Giustizia tributaria (6.5)	116.714	-48.480	68.234	33.607	34.627	44.353	78.980
Ordine pubblico e sicurezza (7)	908.005	-124.174	783.831	566.869	216.962	589.327	806.289
Sicurezza democratica (7.4)	7.050	-	7.050	7.050	-	20.420	20.420
Concorso della Guardia di Finanza alla sicurezza pubblica (7.5)	134.651	-30.594	104.057	77.957	26.099	59.255	85.354
Sicurezza pubblica in ambito rurale e montano (7.6)	6.038	-308	5.730	4.467	1.262	4.882	6.144
Sicurezza e controllo nei mari, nei porti e sulle coste (7.7)	126.366	-7.595	118.772	97.108	21.664	55.863	77.527
Contrasto al crimine, tutela dell'ordine e della sicurezza pubblica (7.8)	378.311	-24.069	354.243	288.479	65.763	341.915	407.679
Servizio permanente dell'Arma dei Carabinieri per la tutela dell'ordine e la sicurezza pubblica (7.9)	21.805	-	21.805	21.376	429	29.219	29.648

MISSIONE/PROGRAMMA	RIEPILOGO DEI RESIDUI PASSIVI AL 31 DICEMBRE 2015, CLASSIFICATI PER MISSIONE E PROGRAMMA						
	(MIGLIAIA DI EURO)						
	RESIDUI PROVENIENTI DA ESERCIZI PRECEDENTI						
	CONSISTENZA 1 GENNAIO (A)	VARIAZIONI (B)	ACCERTATI 31 DICEMBRE (C)	PAGATI (D)	RIMASTI DA PAGARE (E)	RESIDUI DI NUOVA FORMAZIONE (F)	TOTALE RESIDUI 31 DICEMBRE (G=E+F)
Pianificazione e coordinamento Forze di polizia (7.10)	233.783	-61.608	172.175	70.431	101.744	77.773	179.517
Soccorso civile (8)	242.143	-29.321	212.823	187.768	25.055	246.848	271.903
Interventi per soccorsi (8.1)	12.156	-381	11.775	9.904	1.871	13.363	15.234
Gestione del sistema nazionale di difesa civile (8.2)	2.756	-1.028	1.728	824	904	775	1.680
Prevenzione dal rischio e soccorso pubblico (8.3)	127.942	-8.514	119.429	99.436	19.992	141.922	161.915
Interventi per pubbliche calamità (8.4)	42.289	-19.398	22.891	20.604	2.287	40.787	43.074
Protezione civile (8.5)	57.000	-	57.000	57.000	-	50.000	50.000
Agricoltura, politiche agroalimentari e pesca (9)	306.638	-50.375	256.263	182.731	73.532	220.288	293.819
Politiche europee ed internazionali e dello sviluppo rurale (9.2)	168.864	-37.908	130.956	80.600	50.356	90.391	140.746
Sostegno al settore agricolo (9.3)	-	-	-	-	-	-	-

TABELLA N. 17.1 RIEPILOGO DEI RESIDUI PASSIVI AL 31 DICEMBRE 2015, CLASSIFICATI PER MISSIONE E PROGRAMMA

(MIGLIAIA DI EURO)

MISSIONE/PROGRAMMA	RESIDUI PROVENIENTI DA ESERCIZI PRECEDENTI						RESIDUI DI NUOVA FORMAZIONE (E)	TOTALE RESIDUI 31 DICEMBRE (G=E+F)
	CONSISTENZA 1 GENNAIO (A)	VARIAZIONI (B)	ACCERTATI 31 DICEMBRE (C)	PAGATI (D)	RIMASTI DA PAGARE (E)			
Vigilanza, prevenzione e repressione frodi nel settore agricolo, agroalimentare, agroindustriale e forestale (9.5)	4.647	-825	3.822	2.638	1.184	3.936	5.120	
Politiche competitive, della qualità' agroalimentare, della pesca, dell'ippica e mezzi tecnici di produzione (9.6)	133.127	-11.641	121.485	99.493	21.992	125.961	147.954	
Energia e diversificazione delle fonti energetiche (10)	502.488	-35.372	467.116	277.515	189.602	475.564	665.166	
Sicurezza approvvigionamento, infrastrutture mercati gas e petrolio e relazioni internazionali nel settore energetico (10.6)	389	-55	334	185	149	12.140	12.289	
Regolamentazione del settore elettrico, nucleare, delle energie rinnovabili e dell'efficienza energetica, ricerca per lo sviluppo sostenibile (10.7)	310.239	-34.859	275.379	179.627	95.752	376.533	472.285	
Sviluppo, innovazione, regolamentazione e gestione delle risorse minerarie ed energetiche (10.8)	191.860	-457	191.403	97.703	93.700	86.891	180.591	
Competitivita' e sviluppo delle imprese (11)	7.243.225	-408.919	6.834.306	6.390.650	443.655	1.430.121	1.873.777	
Promozione e attuazione di politiche di sviluppo, competitività e innovazione, di responsabilità sociale d'impresa e movimento cooperativo (11.5)	893.172	-230.409	662.763	345.363	317.400	471.785	789.185	
Vigilanza sugli enti, sul sistema cooperativo e sulle gestioni commissariati (11.6)	12.103	-118	11.985	8.165	3.820	308.240	312.060	

MISSIONE/PROGRAMMA	RIEPILOGO DEI RESIDUI PASSIVI AL 31 DICEMBRE 2015, CLASSIFICATI PER MISSIONE E PROGRAMMA						RESIDUI DI NUOVA FORMAZIONE (E)	TOTALE RESIDUI 31 DICEMBRE (G=E+F)
	RESIDUI PROVENIENTI DA ESERCIZI PRECEDENTI							
	CONSISTENZA 1 GENNAIO (A)	VARIAZIONI (B)	ACCERTATI 31 DICEMBRE (C)	PAGATI (D)	RIMASTI DA PAGARE (E)			
Incentivazione del sistema produttivo (11.7)	529.552	-149.117	380.435	283.292	97.143	380.302	477.445	
Incentivi alle imprese per interventi di sostegno (11.8)	278.059	-17.763	260.296	260.296	-	202.109	202.109	
Interventi di sostegno tramite il sistema della fiscalità' (11.9)	5.438.155	-	5.438.155	5.438.155	-	39.856	39.856	
Lotta alla contraffazione e tutela della proprietà' industriale (11.10)	92.185	-11.513	80.672	55.379	25.293	27.829	53.122	
Coordinamento azione amministrativa, attuazione di indirizzi e programmi per favorire competitività e sviluppo delle imprese, dei servizi di comunicazione e del settore energetico (11.11)	-	-	-	-	-	-	-	
Regolazione dei mercati (12)	14.597	-5.055	9.542	4.959	4.583	26.273	30.856	
Vigilanza sui mercati e sui prodotti, promozione della concorrenza e tutela dei consumatori (12.4)	14.597	-5.055	9.542	4.959	4.583	26.273	30.856	
Diritto alla mobilità' e sviluppo dei sistemi di trasporto (13)	7.284.741	-1.398.093	5.886.648	3.253.341	2.633.307	3.052.527	5.685.834	
Sviluppo e sicurezza della mobilità' stradale (13.1)	164.695	-48.189	116.506	60.371	56.135	89.163	145.298	
Autotrasporto ed intermodalita' (13.2)	131.301	-40.125	91.176	42.336	48.840	85.467	134.307	

(MIGLIAIA DI EURO)

TABELLA N. 17.1 RIEPILOGO DEI RESIDUI PASSIVI AL 31 DICEMBRE 2015, CLASSIFICATI PER MISSIONE E PROGRAMMA

(MIGLIAIA DI EURO)

MISSIONE/PROGRAMMA	RESIDUI PROVENIENTI DA ESERCIZI PRECEDENTI						RESIDUI DI NUOVA FORMAZIONE (F)	TOTALE RESIDUI 31 DICEMBRE (G=E+F)
	CONSISTENZA 1 GENNAIO (A)	VARIAZIONI (B)	ACCERTATI 31 DICEMBRE (C)	PAGATI (D)	RIMASTI DA PAGARE (E)			
Sviluppo e sicurezza del trasporto aereo (13.4)	40.209	-4	40.205	39.085	1.120	70.660	71.780	
Sistemi ferroviari, sviluppo e sicurezza del trasporto ferroviario (13.5)	829.880	-93.342	736.539	435.436	301.103	774.786	1.075.889	
Sviluppo e sicurezza della mobilità' locale (13.6)	439.418	-189.138	250.280	116.121	134.159	575.638	709.797	
Sostegno allo sviluppo del trasporto (13.8)	5.198.450	-777.911	4.420.540	2.405.477	2.015.063	1.229.368	3.244.430	
Sviluppo e sicurezza della navigazione e del trasporto marittimo e per vie d'acqua interne (13.9)	480.788	-249.385	231.403	154.514	76.889	227.445	304.334	
Infrastrutture pubbliche e logistica (14)	4.385.139	-1.646.238	2.738.901	1.335.477	1.403.424	2.459.883	3.863.307	
Sistemi idrici, idraulici ed elettrici (14.5)	15.984	-2.691	13.293	8.869	4.424	12.346	16.771	
Opere pubbliche e infrastrutture (14.8)	59.414	-57.740	1.674	-	1.674	193.973	195.647	
Sicurezza, vigilanza e regolamentazione in materia di opere pubbliche e delle costruzioni (14.9)	1.095	-54	1.041	497	544	610	1.155	
Opere strategiche, edilizia statale ed interventi speciali e per pubbliche calamita' (14.10)	3.739.413	-1.466.481	2.272.932	1.099.988	1.172.944	1.729.443	2.902.386	

TABELLA N. 17.1 RIEPILOGO DEI RESIDUI PASSIVI AL 31 DICEMBRE 2015, CLASSIFICATI PER MISSIONE E PROGRAMMA

(MIGLIAIA DI EURO)

MISSIONE/PROGRAMMA	RESIDUI PROVENIENTI DA ESERCIZI PRECEDENTI						RESIDUI DI NUOVA FORMAZIONE (E)	TOTALE RESIDUI 31 DICEMBRE (G=E+F)
	CONSISTENZA 1 GENNAIO (A)	VARIAZIONI (B)	ACCERTATI 31 DICEMBRE (C)	PAGATI (D)	RIMASTI DA PAGARE (E)			
Sistemi stradali, autostradali ed intermodali (14.11)	569.233	-119.272	449.961	226.123	223.837	523.511	747.349	
Comunicazioni (15)	1.567.911	-119.250	1.448.661	1.344.879	103.782	298.174	401.955	
Servizi postali e telefonici (15.3)	1.301.001	-9.939	1.291.062	1.279.482	11.580	189.468	201.048	
Sostegno all'editoria (15.4)	46.818	-13.007	33.811	6.052	27.759	28.536	56.295	
Pianificazione, regolamentazione, vigilanza e controllo delle comunicazioni elettroniche e radiodiffusione, riduzione inquinamento elettromagnetico (15.5)	490	-23	466	432	34	346	380	
Servizi di Comunicazione Elettronica, di Radiodiffusione e Postali (15.8)	218.405	-96.270	122.135	57.962	64.172	77.881	142.053	
Attività territoriali in materia di comunicazioni e di vigilanza sui mercati e sui prodotti (15.9)	1.197	-10	1.187	951	236	1.943	2.179	
Commercio internazionale ed internazionalizzazione del sistema produttivo (16)	41.263	-20.372	20.891	10.160	10.731	73.989	84.721	
Politica commerciale in ambito internazionale (16.4)	284	-28	256	211	46	298	344	
Sostegno all'internazionalizzazione delle imprese e promozione dei made in Italy (16.5)	40.979	-20.344	20.635	9.950	10.686	73.691	84.377	

TABELLA N. 17.1 RIEPILOGO DEI RESIDUI PASSIVI AL 31 DICEMBRE 2015, CLASSIFICATI PER MISSIONE E PROGRAMMA

(MIGLIAIA DI EURO)

MISSIONE/PROGRAMMA	RESIDUI PROVENIENTI DA ESERCIZI PRECEDENTI						RESIDUI DI NUOVA FORMAZIONE (F)	TOTALE RESIDUI 31 DICEMBRE (G=E+F)
	CONSISTENZA 1 GENNAIO (A)	VARIAZIONI (B)	ACCERTATI 31 DICEMBRE (C)	PAGATI (D)	RIMASTI DA PAGARE (E)			
Ricerca e innovazione (17)	1.806.879	-229.387	1.577.492	752.587	824.905	524.431	1.349.336	
Ricerca in materia ambientale (17.3)	10	-	10	10	-	77	77	
Ricerca educazione e formazione in materia di beni e attivita' culturali (17.4)	208	-59	149	136	13	119	132	
Ricerca nel settore dei trasporti (17.6)	8.567	-8.434	152	152	-	42	42	
Ricerca tecnologica nel settore della difesa (17.11)	103.584	-20.423	83.161	49.107	34.054	26.362	60.416	
Ricerca di base e applicata (17.15)	47.614	-19.816	27.798	4.300	23.498	99.725	123.222	
Ricerca, innovazione, tecnologie e servizi per lo sviluppo delle comunicazioni e della societa' dell'informazione (17.18)	3.810	-743	3.067	1.897	1.170	2.240	3.411	
Ricerca per il settore della sanita' pubblica (17.20)	285.677	-91.983	193.694	86.642	107.052	127.176	234.229	
Ricerca per il settore zooprofilattico (17.21)	12.609	-2.103	10.506	8.404	2.102	11.003	13.104	
Ricerca scientifica e tecnologica di base e applicata (17.22)	1.344.781	-85.825	1.258.955	601.939	657.016	257.688	914.704	

TABELLA N. 17.1 RIEPILOGO DEI RESIDUI PASSIVI AL 31 DICEMBRE 2015, CLASSIFICATI PER MISSIONE E PROGRAMMA

(MIGLIAIA DI EURO)

MISSIONE/PROGRAMMA	RESIDUI PROVENIENTI DA ESERCIZI PRECEDENTI						RESIDUI DI NUOVA FORMAZIONE (E)	TOTALE RESIDUI 31 DICEMBRE (G=E+F)
	CONSISTENZA 1 GENNAIO (A)	VARIAZIONI (B)	ACCERTATI 31 DICEMBRE (C)	PAGATI (D)	RIMASTI DA PAGARE (E)			
Sviluppo sostenibile e tutela del territorio e dell'ambiente (18)	1.042.558	-71.136	971.422	348.303	623.120	662.592	1.285.712	
Valutazioni e autorizzazioni ambientali (18.3)	4.343	-191	4.152	2.358	1.794	6.253	8.047	
Sviluppo sostenibile, rapporti e attività internazionali (18.5)	123.714	-5.570	118.144	93.804	24.340	93.657	117.997	
Tutela e conservazione della fauna e della flora e salvaguardia della biodiversita' (18.7)	14.746	-1.019	13.727	7.565	6.162	8.236	14.398	
Vigilanza, prevenzione e repressione in ambito ambientale (18.8)	642	-15	627	534	93	3.105	3.198	
Coordinamento generale, informazione e comunicazione (18.11)	10.019	-459	9.560	378	9.182	12.691	21.873	
Gestione delle risorse idriche, tutela del territorio e bonifiche (18.12)	128.508	-8.761	119.747	51.685	68.061	198.538	266.600	
Tutela e conservazione della fauna e della flora, salvaguardia della biodiversita' e dell'ecosistema marino (18.13)	50.285	-3.183	47.102	22.940	24.162	51.201	75.363	
Sostegno allo sviluppo sostenibile (18.14)	628.195	-44.405	583.790	152.449	431.341	181.391	612.732	
Prevenzione e gestione dei rifiuti, prevenzione degli inquinamenti (18.15)	26.557	-5.223	21.334	11.603	9.731	34.990	44.721	

TABELLA N. 17.1 RIEPILOGO DEI RESIDUI PASSIVI AL 31 DICEMBRE 2015, CLASSIFICATI PER MISSIONE E PROGRAMMA

(MIGLIAIA DI EURO)

MISSIONE/PROGRAMMA	RESIDUI PROVENIENTI DA ESERCIZI PRECEDENTI						RESIDUI DI NUOVA FORMAZIONE (F)	TOTALE RESIDUI 31 DICEMBRE (G=E+F)
	CONSISTENZA 1 GENNAIO (A)	VARIAZIONI (B)	ACCERTATI 31 DICEMBRE (C)	PAGATI (D)	RIMASTI DA PAGARE (E)			
Programmi e interventi per il governo dei cambiamenti climatici, gestione ambientale ed energie rinnovabili (18.16)	55.550	-2.309	53.241	4.987	48.253	72.530	120.783	
Casa e assetto urbanistico (19)	1.018.924	-44.894	974.030	481.157	492.872	577.184	1.070.057	
Edilizia abitativa e politiche territoriali (19.1)	815.022	-	815.022	426.702	388.320	428.963	817.283	
Politiche abitative, urbane e territoriali (19.2)	203.902	-44.894	159.008	54.455	104.553	148.222	252.774	
Tutela della salute (20)	472.024	-152.854	319.170	132.153	187.017	350.475	537.492	
Prevenzione e promozione della salute umana ed assistenza sanitaria al personale navigante e aeronavigante (20.1)	55.549	-10.414	45.135	28.878	16.257	30.078	46.335	
Sanita' pubblica veterinaria (20.2)	7.948	-85	7.863	5.282	2.581	4.950	7.531	
Programmazione del Servizio Sanitario Nazionale per l'erogazione dei Livelli Essenziali di Assistenza (20.3)	10.500	-1.168	9.332	4.958	4.374	104.017	108.390	
Regolamentazione e vigilanza in materia di prodotti farmaceutici ed altri prodotti sanitari ad uso umano (20.4)	10.686	-1.071	9.615	4.867	4.749	8.708	13.457	
Vigilanza, prevenzione e repressione nel settore sanitario (20.5)	3.227	-636	2.591	2.442	149	2.024	2.174	

TABELLA N. 17.1 RIEPILOGO DEI RESIDUI PASSIVI AL 31 DICEMBRE 2015, CLASSIFICATI PER MISSIONE E PROGRAMMA

(MIGLIAIA DI EURO)

MISSIONE/PROGRAMMA	RESIDUI PROVENIENTI DA ESERCIZI PRECEDENTI						RESIDUI DI NUOVA FORMAZIONE (F)	TOTALE RESIDUI 31 DICEMBRE (G=E+F)
	CONSISTENZA 1 GENNAIO (A)	VARIAZIONI (B)	ACCERTATI 31 DICEMBRE (C)	PAGATI (D)	RIMASTI DA PAGARE (E)			
Comunicazione e promozione per la tutela della salute umana e della sanità pubblica veterinaria e attività e coordinamento in ambito internazionale (20.6)	5.753	-393	5.360	2.804	2.556	3.484	6.040	
Vigilanza sugli enti e sicurezza delle cure (20.7)	361.430	-138.423	223.007	71.300	151.708	184.157	335.864	
Sicurezza degli alimenti e nutrizione (20.8)	7.049	-491	6.558	5.115	1.444	6.428	7.872	
Attività consultiva per la tutela della salute (20.9)	20	-	20	20	-	261	261	
Sistemi informativi per la tutela della salute e il governo del Servizio Sanitario Nazionale (20.10)	8.812	-71	8.741	6.318	2.423	5.853	8.276	
Regolamentazione e vigilanza delle professioni sanitarie (20.11)	-	-	-	-	-	205	205	
Coordinamento generale in materia di tutela della salute, innovazione e politiche internazionali (20.12)	1.050	-104	947	171	776	309	1.085	
Tutela e valorizzazione dei beni e attività culturali e paesaggistici (21)	232.080	-12.474	219.605	181.041	38.565	194.490	233.054	
Sostegno, valorizzazione e tutela del settore dello spettacolo (21.2)	108.247	-4.838	103.409	87.316	16.094	74.306	90.399	
Vigilanza, prevenzione e repressione in materia di patrimonio culturale (21.5)	13	-	13	13	-	5	5	

TABELLA N. 17.1 RIEPILOGO DEI RESIDUI PASSIVI AL 31 DICEMBRE 2015, CLASSIFICATI PER MISSIONE E PROGRAMMA

(MIGLIAIA DI EURO)

MISSIONE/PROGRAMMA	RESIDUI PROVENIENTI DA ESERCIZI PRECEDENTI						RESIDUI DI NUOVA FORMAZIONE (F)	TOTALE RESIDUI 31 DICEMBRE (G=E+F)
	CONSISTENZA 1 GENNAIO (A)	VARIAZIONI (B)	ACCERTATI 31 DICEMBRE (C)	PAGATI (D)	RIMASTI DA PAGARE (E)			
Tutela dei beni archeologici (21.6)	16.876	-1.565	15.311	12.759	2.552	9.146	11.698	
Tutela e valorizzazione dei beni archivistici (21.9)	4.128	-477	3.650	2.185	1.465	8.170	9.635	
Tutela e valorizzazione dei beni librari, promozione e sostegno del libro e dell'editoria (21.10)	4.011	-87	3.924	3.668	255	3.883	4.138	
Tutela delle belle arti e tutela e valorizzazione del paesaggio (21.12)	25.223	-1.962	23.261	18.040	5.221	15.472	20.693	
Valorizzazione del patrimonio culturale e coordinamento del sistema museale (21.13)	4.230	-695	3.535	2.849	686	29.827	30.513	
Coordinamento ed indirizzo per la salvaguardia del patrimonio culturale (21.14)	4.534	-2.011	2.523	1.060	1.463	1.715	3.178	
Tutela del patrimonio culturale (21.15)	63.973	-682	63.292	52.625	10.667	50.592	61.259	
Tutela e promozione dell'arte e dell'architettura contemporanea e delle periferie urbane (21.16)	844	-158	687	524	162	1.374	1.537	
Istruzione scolastica (22)	907.728	-40.669	867.059	563.593	303.466	1.121.059	1.424.525	
Programmazione e coordinamento dell'istruzione scolastica (22.1)	170.388	-7.846	162.542	84.628	77.914	340.342	418.256	

TABELLA N. 17.1 RIEPILOGO DEI RESIDUI PASSIVI AL 31 DICEMBRE 2015, CLASSIFICATI PER MISSIONE E PROGRAMMA

(MIGLIAIA DI EURO)

MISSIONE/PROGRAMMA	RESIDUI PROVENIENTI DA ESERCIZI PRECEDENTI						RESIDUI DI NUOVA FORMAZIONE (F)	TOTALE RESIDUI 31 DICEMBRE (G=E+F)
	CONSISTENZA 1 GENNAIO (A)	VARIAZIONI (B)	ACCERTATI 31 DICEMBRE (C)	PAGATI (D)	RIMASTI DA PAGARE (E)			
Istruzione prescolastica (22.2)	82.614	-1.595	81.019	65.914	15.105	164.225	179.330	
Iniziative per lo sviluppo del sistema istruzione scolastica e per il diritto allo studio (22.8)	19.092	-1.243	17.849	15.566	2.283	12.163	14.446	
Istituzioni scolastiche non statali (22.9)	232.063	-9.117	222.946	220.570	2.376	54.868	57.244	
Sostegno all'istruzione (22.10)	15.196	-	15.196	15.196	-	14.385	14.385	
Istruzione primaria (22.11)	125.871	-4.054	121.817	49.036	72.781	179.803	252.584	
Istruzione secondaria di primo grado (22.12)	64.384	-1.274	63.110	34.822	28.288	97.917	126.206	
Istruzione secondaria di secondo grado (22.13)	181.143	-9.946	171.197	69.014	102.183	232.117	334.300	
Istruzione post-secondaria, degli adulti e livelli essenziali per l'istruzione e formazione professionale (22.15)	853	-109	743	648	95	418	513	
Realizzazione degli indirizzi e delle politiche in ambito territoriale in materia di istruzione (22.16)	16.124	-5.485	10.639	8.198	2.441	24.819	27.260	
Istruzione universitaria e formazione post-universitaria (23)	992.685	-16.587	976.098	803.778	172.321	298.025	470.346	

TABELLA N. 17.1 RIEPILOGO DEI RESIDUI PASSIVI AL 31 DICEMBRE 2015, CLASSIFICATI PER MISSIONE E PROGRAMMA

(MIGLIAIA DI EURO)

MISSIONE/PROGRAMMA	RESIDUI PROVENIENTI DA ESERCIZI PRECEDENTI						RESIDUI DI NUOVA FORMAZIONE (F)	TOTALE RESIDUI 31 DICEMBRE (G=E+F)
	CONSISTENZA 1 GENNAIO (A)	VARIAZIONI (B)	ACCERTATI 31 DICEMBRE (C)	PAGATI (D)	RIMASTI DA PAGARE (E)			
Diritto allo studio nell'istruzione universitaria (23.1)	83.520	-1.082	82.438	82.350	88	50.643	50.731	
Istituti di alta cultura (23.2)	11.574	-66	11.509	11.218	291	6.349	6.640	
Sistema universitario e formazione post-universitaria (23.3)	897.591	-15.439	882.152	710.209	171.942	241.033	412.975	
Diritti sociali, politiche sociali e famiglia (24)	916.751	-48.602	868.149	793.616	74.534	1.386.867	1.461.400	
Terzo settore (associazionismo, volontariato, Onlus e formazioni sociali) e responsabilità sociale delle imprese e delle organizzazioni (24.2)	304.497	-11.375	293.123	276.991	16.132	119.504	135.635	
Lotta alle dipendenze (24.4)	2.472	-	2.472	2.472	-	1.287	1.287	
Protezione sociale per particolari categorie (24.5)	380.952	-1.016	379.936	375.156	4.780	366.836	371.615	
Garanzia dei diritti dei cittadini (24.6)	35.846	-3.206	32.640	28.832	3.808	8.386	12.194	
Sostegno alla famiglia (24.7)	-	-	-	-	-	-	-	
Promozione e garanzia dei diritti e delle pari opportunità (24.8)	546	-	546	546	-	1.311	1.311	

TABELLA N. 17.1 RIEPILOGO DEI RESIDUI PASSIVI AL 31 DICEMBRE 2015, CLASSIFICATI PER MISSIONE E PROGRAMMA

(MIGLIAIA DI EURO)

MISSIONE/PROGRAMMA	RESIDUI PROVENIENTI DA ESERCIZI PRECEDENTI						RESIDUI DI NUOVA FORMAZIONE (F)	TOTALE RESIDUI 31 DICEMBRE (G=E+F)
	CONSISTENZA 1 GENNAIO (A)	VARIAZIONI (B)	ACCERTATI 31 DICEMBRE (C)	PAGATI (D)	RIMASTI DA PAGARE (E)			
Sostegno in favore di pensionati di guerra ed assimilati, perseguitati politici e razziali (24.11)	5.258	-3.088	2.170	1.200	970	1.200	2.170	
Trasferimenti assistenziali a enti previdenziali, finanziamento nazionale spesa sociale, programmazione, monitoraggio e valutazione politiche sociali e di inclusione attiva (24.12)	187.181	-29.918	157.263	108.419	48.844	888.344	937.188	
Politiche previdenziali (25)	14.163.296	-3.494.903	10.668.393	6.469.186	4.199.206	10.777.284	14.976.490	
Previdenza obbligatoria e complementare, sicurezza sociale - trasferimenti agli enti ed organismi interessati (25.2)	1.069.546	-56.891	1.012.655	953.244	59.411	1.590.545	1.649.956	
Previdenza obbligatoria e complementare, assicurazioni sociali (25.3)	13.093.750	-3.438.013	9.655.738	5.515.943	4.139.795	9.186.739	13.326.534	
Politiche per il lavoro (26)	4.066.149	-27.377	4.038.772	1.842.494	2.196.278	2.991.527	5.187.805	
Infortunati sul lavoro (26.2)	-	-	-	-	-	-	-	
Politiche passive del lavoro e incentivi all'occupazione (26.6)	4.022.501	-24.817	3.997.683	1.814.921	2.182.763	2.922.370	5.105.133	
Coordinamento e integrazione delle politiche del lavoro e delle politiche sociali, innovazione e coordinamento amministrativo (26.7)	6.561	-92	6.469	6.059	411	5.618	6.029	

TABELLA N. 17.1 RIEPILOGO DEI RESIDUI PASSIVI AL 31 DICEMBRE 2015, CLASSIFICATI PER MISSIONE E PROGRAMMA

(MIGLIAIA DI EURO)

MISSIONE/PROGRAMMA	RESIDUI PROVENIENTI DA ESERCIZI PRECEDENTI						RESIDUI DI NUOVA FORMAZIONE (E)	TOTALE RESIDUI 31 DICEMBRE (G=E+F)
	CONSISTENZA 1 GENNAIO (A)	VARIAZIONI (B)	ACCERTATI 31 DICEMBRE (C)	PAGATI (D)	RIMASTI DA PAGARE (E)			
Politiche di regolamentazione in materia di rapporti di lavoro (26.8)	5.998	-24	5.974	3.895	2.079	192	2.271	
Programmazione e coordinamento della vigilanza in materia di prevenzione e osservanza delle norme di legislazione sociale e del lavoro (26.9)	4.349	-99	4.250	4.049	201	4.254	4.455	
Politiche attive del lavoro, i servizi per il lavoro e la formazione (26.10)	19.934	-2.020	17.914	8.337	9.577	50.776	60.353	
Servizi territoriali per il lavoro (26.11)	1.842	-187	1.655	1.345	310	2.645	2.955	
Sistemi informativi per il lavoro e servizi di comunicazione istituzionale in materia di politiche del lavoro e politiche sociali (26.12)	4.964	-138	4.826	3.888	938	5.672	6.610	
Immigrazione, accoglienza e garanzia dei diritti (27)	341.630	-7.917	333.714	271.259	62.454	115.773	178.227	
Flussi migratori, garanzia dei diritti e interventi per lo sviluppo della coesione sociale (27.2)	258.599	-3.268	255.331	216.102	39.228	107.883	147.111	
Rapporti con le confessioni religiose e amministrazione del patrimonio del Fondo Edifici di Culto (27.5)	17	-2	15	14	1	28	29	
Flussi migratori per motivi di lavoro e politiche di integrazione sociale delle persone immigrate (27.6)	83.015	-4.646	78.368	55.143	23.226	7.862	31.087	
Rapporti con le confessioni religiose (27.7)	-	-	-	-	-	-	-	

MISSIONE/PROGRAMMA	RIEPILOGO DEI RESIDUI PASSIVI AL 31 DICEMBRE 2015, CLASSIFICATI PER MISSIONE E PROGRAMMA						TOTALE RESIDUI 31 DICEMBRE (G=E+F)
	(MIGLIAIA DI EURO)						
	RESIDUI PROVENIENTI DA ESERCIZI PRECEDENTI						
	CONSISTENZA 1 GENNAIO (A)	VARIAZIONI (B)	ACCERTATI 31 DICEMBRE (C)	PAGATI (D)	RIMASTI DA PAGARE (E)	RESIDUI DI NUOVA FORMAZIONE (F)	
Sviluppo e riequilibrio territoriale (28)	13.150.663	-	13.150.663	3.436.844	9.713.819	3.994.972	13.708.791
Sostegno alle politiche nazionali e comunitarie rivolte a promuovere la crescita ed il superamento degli squilibri socio-economici territoriali (28.4)	13.150.663	-	13.150.663	3.436.844	9.713.819	3.994.972	13.708.791
Politiche economico-finanziarie e di bilancio (29)	6.319.839	-776.066	5.543.773	4.811.756	732.018	6.282.922	7.014.940
Regolazione giurisdizione e coordinamento del sistema della fiscalità' (29.1)	5.739.078	-673.517	5.065.561	4.459.223	606.338	5.600.302	6.206.640
Prevenzione e repressione delle frodi e delle violazioni agli obblighi fiscali (29.3)	215.816	-34.161	181.655	152.909	28.746	88.889	117.635
Regolamentazione e vigilanza sul settore finanziario (29.4)	3.820	-181	3.640	3.586	54	273.852	273.905
Regolazioni contabili, restituzioni e rimborsi d'imposte (29.5)	127.417	-56.762	70.655	14.307	56.348	113.560	169.907
Analisi e programmazione economico-finanziaria (29.6)	169.609	-6.674	162.935	132.620	30.315	115.526	145.841
Analisi, monitoraggio e controllo della finanza pubblica e politiche di bilancio (29.7)	45.614	-1.579	44.035	36.634	7.402	80.940	88.342

TABELLA N. 17.1 RIEPILOGO DEI RESIDUI PASSIVI AL 31 DICEMBRE 2015, CLASSIFICATI PER MISSIONE E PROGRAMMA

(MIGLIAIA DI EURO)

MISSIONE/PROGRAMMA	RESIDUI PROVENIENTI DA ESERCIZI PRECEDENTI						RESIDUI DI NUOVA FORMAZIONE (F)	TOTALE RESIDUI 31 DICEMBRE (G=E+F)
	CONSISTENZA 1 GENNAIO (A)	VARIAZIONI (B)	ACCERTATI 31 DICEMBRE (C)	PAGATI (D)	RIMASTI DA PAGARE (E)			
Supporto all'azione di controllo, vigilanza e amministrazione generale della Ragioneria generale dello Stato sul territorio (29.8)	18.485	-3.192	15.293	12.476	2.816	9.854	12.670	
Giovani e sport (30)	37.282	-15.648	21.635	12.174	9.461	32.203	41.664	
Attività ricreative e sport (30.1)	37.282	-15.648	21.635	12.174	9.461	11.865	21.326	
Incentivazione e sostegno alla gioventù (30.2)	-	-	-	-	-	20.338	20.338	
Turismo (31)	175.203	-1.462	173.741	24.419	149.323	6.684	156.007	
Sviluppo e competitività del turismo (31.1)	175.203	-1.462	173.741	24.419	149.323	6.684	156.007	
Servizi istituzionali e generali delle amministrazioni pubbliche (32)	403.075	-28.388	374.688	327.769	46.919	269.120	316.039	
Indirizzo politico (32.2)	11.945	-2.843	9.102	6.509	2.593	7.473	10.066	
Servizi e affari generali per le amministrazioni di competenza (32.3)	170.500	-23.206	147.294	114.179	33.115	122.736	155.852	
Servizi generali, formativi ed approvvigionamenti per le Amministrazioni pubbliche (32.4)	217.069	-2.281	214.788	203.859	10.928	132.093	143.021	

TABELLA N. 17.1		RIEPILOGO DEI RESIDUI PASSIVI AL 31 DICEMBRE 2015, CLASSIFICATI PER MISSIONE E PROGRAMMA							
		(MIGLIAIA DI EURO)							
MISSIONE/PROGRAMMA	RESIDUI PROVENIENTI DA ESERCIZI PRECEDENTI							RESIDUI DI NUOVA FORMAZIONE (F)	TOTALE RESIDUI 31 DICEMBRE (G=E+F)
	CONSISTENZA 1 GENNAIO (A)	VARIAZIONI (B)	ACCERTATI 31 DICEMBRE (C)	PAGATI (D)	RIMASTI DA PAGARE (E)				
Rappresentanza, difesa in giudizio e consulenza legale in favore delle Amministrazioni dello Stato e degli enti autorizzati (32.5)	3.562	-58	3.504	3.222	282	6.818	7.100		
Fondi da ripartire (33)	1.284.892	-2.452	1.282.439	446.275	836.164	1.089.414	1.925.578		
Fondi da assegnare (33.1)	1.284.892	-2.452	1.282.439	446.275	836.164	1.089.414	1.925.578		
Fondi di riserva e speciali (33.2)	-	-	-	-	-	-	-		
Debito pubblico (34)	577.990	-1.798	576.191	575.829	362	3.412.177	3.412.540		
Oneri per il servizio del debito statale (34.1)	226.841	-1.798	225.043	225.024	19	184.178	184.197		
Rimborsi del debito statale (34.2)	351.149	-	351.149	350.805	343	3.228.000	3.228.343		
TOTALE COMPLESSIVO	113.253.536	-13.949.437	99.304.099	52.523.359	46.780.740	66.250.358	113.031.097		

TABELLA N. 17.2 SVILUPPO PER MINISTERI E PER VOCI ECONOMICHE DEI RESIDUI PASSIVI AL 31 DICEMBRE 2015

(MIGLIAIA DI EURO)

	RESIDUI PROVENIENTI DA ESERCIZI PRECEDENTI						RESIDUI DI NUOVA FORMAZIONE (COMPETENZA) (F)	TOTALE RESIDUI AL 31 DICEMBRE 2015 (G=E+F)
	CONSISTENZA AL 1 GENNAIO (A)	VARIAZIONI (B)	ACCERTATI AL 31 DICEMBRE (C=A+B)	PAGATI NEL 2015 (D)	RIMASTI DA PAGARE AL 31 DICEMBRE (E)			
TITOLO I - SPESE CORRENTI	68.056.548	-9.058.069	58.998.479	33.355.023	25.643.456	48.093.008	73.736.464	
REDDITI DA LAVORO DIPENDENTE	1.722.347	-120.610	1.601.736	852.646	749.090	865.491	1.614.581	
MINISTERO DELL'ECONOMIA E DELLE FINANZE	484.115	-1.867	482.248	158.168	324.080	202.369	526.449	
MINISTERO DELLO SVILUPPO ECONOMICO	13.955	-31	13.925	13.434	491	13.057	13.548	
MINISTERO DEL LAVORO E DELLE POLITICHE SOCIALI	335	-8	327	130	197	165	362	
MINISTERO DELLA GIUSTIZIA	80.039	-12.700	67.340	48.181	19.159	27.913	47.072	
MINISTERO DEGLI AFFARI ESTERI E DELLA COOPERAZIONE INTERNAZIONALE	14.889	-5.482	9.407	8.287	1.120	12.982	14.102	
MINISTERO DELL'ISTRUZIONE, DELL'UNIVERSITA' E DELLA RICERCA	398.329	-331	398.998	19.193	379.805	253.324	633.129	
MINISTERO DELL'INTERNO	271.746	-73.302	198.444	187.870	10.574	112.837	123.410	
MINISTERO DELL'AMBIENTE E DELLA TUTELA DEL TERRITORIO E DEL MARE	599	-9	590	284	306	293	599	
MINISTERO DELLE INFRASTRUTTURE E DEI TRASPORTI	69.356	-1.555	67.800	65.764	2.036	13.924	15.960	
MINISTERO DELLA DIFESA	373.545	-24.077	349.468	342.067	7.401	208.425	215.826	
MINISTERO DELLE POLITICHE AGRICOLE ALIMENTARI E FORESTALI	6.308	-609	5.699	2.251	3.448	3.185	6.633	
MINISTERO DEI BENI E DELLE ATTIVITA' CULTURALI E DEL TURISMO	5.715	-113	5.602	5.272	330	12.734	13.064	
MINISTERO DELLA SALUTE	2.414	-526	1.888	1.746	142	4.285	4.427	
CONSUMI INTERMEDI	3.684.220	-392.662	3.291.558	2.516.632	774.927	3.660.545	4.435.472	
MINISTERO DELL'ECONOMIA E DELLE FINANZE	1.705.659	-219.399	1.486.261	1.267.529	218.731	1.572.915	1.791.646	
MINISTERO DELLO SVILUPPO ECONOMICO	25.607	-1.527	24.080	14.113	9.967	25.456	35.423	
MINISTERO DEL LAVORO E DELLE POLITICHE SOCIALI	17.386	-1.812	15.574	11.371	4.203	15.618	19.821	

TABELLA N. 17.2 SVILUPPO PER MINISTERI E PER VOCI ECONOMICHE DEI RESIDUI PASSIVI AL 31 DICEMBRE 2015

(MIGLIAIA DI EURO)

	RESIDUI PROVENIENTI DA ESERCIZI PRECEDENTI						RESIDUI DI NUOVA FORMAZIONE (COMPETENZA) (F)	TOTALE RESIDUI AL 31 DICEMBRE 2015 (G=E+F)
	CONSISTENZA AL 1 GENNAIO (A)	VARIAZIONI (B)	ACCERTATI AL 31 DICEMBRE (C=A+B)	PAGATI NEL 2015 (D)	RIMASTI DA PAGARE AL 31 DICEMBRE (E)			
MINISTERO DELLA GIUSTIZIA	314.654	-38.083	276.570	178.461	98.109	423.216	521.326	
MINISTERO DEGLI AFFARI ESTERI E DELLA COOPERAZIONE INTERNAZIONALE	49.149	-5.027	44.123	40.388	3.735	34.466	38.201	
MINISTERO DELL'ISTRUZIONE, DELL'UNIVERSITA' E DELLA RICERCA	470.843	-20.286	450.557	241.447	209.110	649.071	858.181	
MINISTERO DELL'INTERNO	280.459	-13.489	266.970	247.773	19.197	294.025	313.222	
MINISTERO DELL'AMBIENTE E DELLA TUTELA DEL TERRITORIO E DEL MARE	60.037	-4.980	55.058	30.341	24.717	68.649	93.365	
MINISTERO DELLE INFRASTRUTTURE E DEI TRASPORTI	86.702	-7.397	79.305	63.716	15.589	70.796	86.384	
MINISTERO DELLA DIFESA	449.725	-61.593	388.132	285.271	102.861	359.037	461.898	
MINISTERO DELLE POLITICHE AGRICOLE ALIMENTARI E FORESTALI	73.483	-6.971	66.511	55.935	10.577	44.344	54.921	
MINISTERO DEI BENI E DELLE ATTIVITA' CULTURALI E DEL TURISMO	69.860	-3.684	66.176	36.233	29.943	47.093	77.036	
MINISTERO DELLA SALUTE	80.655	-8.414	72.241	44.053	28.188	55.859	84.047	
IMPOSTE PAGATE SULLA PRODUZIONE	30.351	-2.910	27.442	24.270	3.171	19.764	22.935	
MINISTERO DELL'ECONOMIA E DELLE FINANZE	7.059	-740	6.319	6.319	-	11.082	11.082	
MINISTERO DELLO SVILUPPO ECONOMICO	79	-2	77	76	1	60	61	
MINISTERO DEL LAVORO E DELLE POLITICHE SOCIALI	2	-1	2	1	1	1	2	
MINISTERO DELLA GIUSTIZIA	3.179	-1.151	2.029	191	1.838	1.750	3.588	
MINISTERO DEGLI AFFARI ESTERI E DELLA COOPERAZIONE INTERNAZIONALE	-	-	-	-	-	-	-	
MINISTERO DELL'ISTRUZIONE, DELL'UNIVERSITA' E DELLA RICERCA	1.879	-13	1.867	1.136	731	14	745	
MINISTERO DELL'INTERNO	6.430	-470	5.960	5.793	167	941	1.109	
MINISTERO DELL'AMBIENTE E DELLA TUTELA DEL TERRITORIO E DEL MARE	1	-1	-	-	-	2	2	

TABELLA N. 17.2 SVILUPPO PER MINISTERI E PER VOCI ECONOMICHE DEI RESIDUI PASSIVI AL 31 DICEMBRE 2015

(MIGLIAIA DI EURO)

	RESIDUI PROVENIENTI DA ESERCIZI PRECEDENTI						RESIDUI DI NUOVA FORMAZIONE (COMPETENZA) (F)	TOTALE RESIDUI AL 31 DICEMBRE 2015 (G=E+F)
	CONSISTENZA AL 1 GENNAIO (A)	VARIAZIONI (B)	ACCERTATI AL 31 DICEMBRE (C=A+B)	PAGATI NEL 2015 (D)	RIMASTI DA PAGARE AL 31 DICEMBRE (E)			
MINISTERO DELLE INFRASTRUTTURE E DEI TRASPORTI	592	-207	385	293	92	273	365	
MINISTERO DELLA DIFESA	10.851	-239	10.612	10.376	236	5.068	5.304	
MINISTERO DELLE POLITICHE AGRICOLE ALIMENTARI E FORESTALI	151	-50	101	1	100	90	190	
MINISTERO DEI BENI E DELLE ATTIVITA' CULTURALI E DEL TURISMO	4	-	4	-	4	223	226	
MINISTERO DELLA SALUTE	125	-38	87	85	1	260	261	
TRASFERIMENTI CORRENTI AD AMMINISTRAZIONI PUBBLICHE	49.544.834	-7.739.151	41.805.684	18.917.203	22.888.481	35.983.186	58.871.667	
MINISTERO DELL'ECONOMIA E DELLE FINANZE	30.003.293	-4.022.524	25.980.768	9.995.304	15.985.464	21.102.457	37.087.921	
MINISTERO DELLO SVILUPPO ECONOMICO	11.973	-1.718	10.254	5.032	5.223	135.442	140.665	
MINISTERO DEL LAVORO E DELLE POLITICHE SOCIALI	17.290.609	-3.472.004	13.818.605	7.455.872	6.362.733	12.990.916	19.353.650	
MINISTERO DELLA GIUSTIZIA	102.121	-3	102.118	70.287	31.832	132.733	164.564	
MINISTERO DEGLI AFFARI ESTERI E DELLA COOPERAZIONE INTERNAZIONALE	-	-	-	-	-	-	-	
MINISTERO DELL'ISTRUZIONE, DELL'UNIVERSITA' E DELLA RICERCA	1.092.904	-13.842	1.079.062	1.022.690	56.373	272.964	329.336	
MINISTERO DELL'INTERNO	346.978	-25.997	320.982	124.613	196.369	746.360	942.729	
MINISTERO DELL'AMBIENTE E DELLA TUTELA DEL TERRITORIO E DEL MARE	13.159	-721	12.438	3.409	9.029	35.014	44.043	
MINISTERO DELLE INFRASTRUTTURE E DEI TRASPORTI	276.590	-112.018	164.572	50.797	113.775	270.462	384.237	
MINISTERO DELLA DIFESA	6.700	-2.395	4.305	2.291	2.014	4.135	6.149	
MINISTERO DELLE POLITICHE AGRICOLE ALIMENTARI E FORESTALI	39.283	-1.941	37.342	35.286	2.056	33.900	35.956	
MINISTERO DEI BENI E DELLE ATTIVITA' CULTURALI E DEL TURISMO	96.399	-7.080	89.319	55.837	33.481	47.113	80.594	
MINISTERO DELLA SALUTE	264.826	-78.908	185.918	95.785	90.133	211.690	301.823	

TABELLA N. 17.2 SVILUPPO PER MINISTERI E PER VOCI ECONOMICHE DEI RESIDUI PASSIVI AL 31 DICEMBRE 2015

(MIGLIAIA DI EURO)

	RESIDUI PROVENIENTI DA ESERCIZI PRECEDENTI						RESIDUI DI NUOVA FORMAZIONE (COMPETENZA) (F)	TOTALE RESIDUI AL 31 DICEMBRE 2015 (G=E+F)
	CONSISTENZA AL 1 GENNAIO (A)	VARIAZIONI (B)	ACCERTATI AL 31 DICEMBRE (C=A+B)	PAGATI NEL 2015 (D)	RIMASTI DA PAGARE AL 31 DICEMBRE (E)			
TRASFERIMENTI CORRENTI A FAMIGLIE E ISTITUZIONI SOCIALI PRIVATE	6.536.056	-165.849	6.370.207	6.013.558	356.648	468.562	825.210	
MINISTERO DELL'ECONOMIA E DELLE FINANZE	5.399.650	-3.176	5.396.474	5.391.730	4.744	17.542	22.286	
MINISTERO DELLO SVILUPPO ECONOMICO	181.651	-76	181.575	94.908	86.667	76.179	162.846	
MINISTERO DEL LAVORO E DELLE POLITICHE SOCIALI	358.483	-12.499	345.983	297.086	48.898	84.593	133.491	
MINISTERO DELLA GIUSTIZIA	16.810	-3.153	13.657	10.165	3.491	11.414	14.906	
MINISTERO DEGLI AFFARI ESTERI E DELLA COOPERAZIONE INTERNAZIONALE	5.826	-566	5.260	4.418	842	4.624	5.466	
MINISTERO DELL'ISTRUZIONE, DELL'UNIVERSITA' E DELLA RICERCA	2.647	-109	2.538	2.393	145	2.226	2.371	
MINISTERO DELL'INTERNO	160.776	-2.527	158.249	120.908	37.342	72.816	110.157	
MINISTERO DELLE INFRASTRUTTURE E DEI TRASPORTI	-	-	-	-	-	-	-	
MINISTERO DELLA DIFESA	1.633	-	1.633	1.633	-	1.480	1.480	
MINISTERO DELLE POLITICHE AGRICOLE ALIMENTARI E FORESTALI	363	-	363	268	95	333	428	
MINISTERO DEI BENI E DELLE ATTIVITA' CULTURALI E DEL TURISMO	23.372	-94	23.278	6.286	16.991	4.019	21.011	
MINISTERO DELLA SALUTE	384.845	-143.649	241.196	83.763	157.433	193.335	350.768	
TRASFERIMENTI CORRENTI A IMPRESE	1.660.463	-131.849	1.528.614	1.135.267	393.346	1.804.603	2.197.949	
MINISTERO DELL'ECONOMIA E DELLE FINANZE	1.046.017	-90.438	955.579	733.558	222.021	1.367.095	1.589.116	
MINISTERO DELLO SVILUPPO ECONOMICO	362.243	-5.588	356.655	224.295	132.360	256.980	389.340	
MINISTERO DEL LAVORO E DELLE POLITICHE SOCIALI	64.184	-24.483	39.701	31.517	8.184	-	8.184	
MINISTERO DELLA GIUSTIZIA	-	-	-	-	-	-	-	
MINISTERO DELL'ISTRUZIONE, DELL'UNIVERSITA' E DELLA RICERCA	51.374	-3.116	48.258	45.199	3.059	57.958	61.016	

TABELLA N. 17.2 SVILUPPO PER MINISTERI E PER VOCI ECONOMICHE DEI RESIDUI PASSIVI AL 31 DICEMBRE 2015

(MIGLIAIA DI EURO)

	RESIDUI PROVENIENTI DA ESERCIZI PRECEDENTI						RESIDUI DI NUOVA FORMAZIONE (COMPETENZA) (F)	TOTALE RESIDUI AL 31 DICEMBRE 2015 (G=E+F)
	CONSISTENZA AL 1 GENNAIO (A)	VARIAZIONI (B)	ACCERTATI AL 31 DICEMBRE (C=A+B)	PAGATI NEL 2015 (D)	RIMASTI DA PAGARE AL 31 DICEMBRE (E)			
MINISTERO DELL'INTERNO	46.610	-	46.610	46.610	-	20.329	20.329	
MINISTERO DELL'AMBIENTE E DELLA TUTELA DEL TERRITORIO E DEL MARE	166	-	166	-	166	3	169	
MINISTERO DELLE INFRASTRUTTURE E DEI TRASPORTI	49.984	-5.934	44.049	25.441	18.608	47.783	66.392	
MINISTERO DELLE POLITICHE AGRICOLE ALIMENTARI E FORESTALI	10.241	-733	9.508	7.758	1.750	34.592	36.342	
MINISTERO DEI BENI E DELLE ATTIVITA' CULTURALI E DEL TURISMO	29.645	-1.556	28.089	20.889	7.199	19.862	27.061	
TRASFERIMENTI CORRENTI A ESTERO	203.487	-19.980	183.507	163.497	20.010	155.004	175.014	
MINISTERO DELL'ECONOMIA E DELLE FINANZE	37	-	37	10	27	71	98	
MINISTERO DELLO SVILUPPO ECONOMICO	-	-	-	-	-	-	-	
MINISTERO DEGLI AFFARI ESTERI E DELLA COOPERAZIONE INTERNAZIONALE	200.322	-19.785	180.537	160.661	19.877	147.967	167.844	
MINISTERO DELL'ISTRUZIONE, DELL'UNIVERSITA' E DELLA RICERCA	1.819	-156	1.663	1.564	99	1.015	1.114	
MINISTERO DELL'INTERNO	1.291	-27	1.264	1.263	1	5.806	5.808	
MINISTERO DELL'AMBIENTE E DELLA TUTELA DEL TERRITORIO E DEL MARE	-	-	-	-	-	132	132	
MINISTERO DELLE INFRASTRUTTURE E DEI TRASPORTI	18	-12	6	-	6	12	18	
MINISTERO DELLA DIFESA	-	-	-	-	-	-	-	
MINISTERO DELLE POLITICHE AGRICOLE ALIMENTARI E FORESTALI	-	-	-	-	-	-	-	
MINISTERO DELLA SALUTE	-	-	-	-	-	-	-	
RISORSE PROPRIE UNIONE EUROPEA	-	-	-	-	-	-	-	
MINISTERO DELL'ECONOMIA E DELLE FINANZE	-	-	-	-	-	-	-	
INTERESSI PASSIVI E REDDITI DA CAPITALE	239.572	-11.693	227.879	226.964	916	186.954	187.870	

TABELLA N. 17.2 SVILUPPO PER MINISTERI E PER VOCI ECONOMICHE DEI RESIDUI PASSIVI AL 31 DICEMBRE 2015

(MIGLIAIA DI EURO)

	RESIDUI PROVENIENTI DA ESERCIZI PRECEDENTI						RESIDUI DI NUOVA FORMAZIONE (COMPETENZA) (F)	TOTALE RESIDUI AL 31 DICEMBRE 2015 (G=E+F)
	CONSISTENZA AL 1 GENNAIO (A)	VARIAZIONI (B)	ACCERTATI AL 31 DICEMBRE (C=A+B)	PAGATI NEL 2015 (D)	RIMASTI DA PAGARE AL 31 DICEMBRE (E)			
MINISTERO DELL'ISTRUZIONE, DELL'UNIVERSITA' E DELLA RICERCA	-	-	-	-	-	-	-	-
MINISTERO DELL'INTERNO	-	-	-	-	-	-	-	-
MINISTERO DELLE INFRASTRUTTURE E DEI TRASPORTI	464	-28	437	339	98	241	339	
MINISTERO DELLA DIFESA	44	-	44	44	-	6	6	
MINISTERO DEI BENI E DELLE ATTIVITA' CULTURALI E DEL TURISMO	-	-	-	-	-	-	-	
MINISTERO DELLA SALUTE	12	-	12	12	1	2	3	
AMMORTAMENTI	-	-	-	-	-	-	-	
MINISTERO DELL'ECONOMIA E DELLE FINANZE	-	-	-	-	-	-	-	
ALTRE USCITE CORRENTI	387.784	-16.337	371.447	265.502	105.945	892.056	998.000	
MINISTERO DELL'ECONOMIA E DELLE FINANZE	327.438	-3.387	324.051	233.982	90.069	797.722	887.791	
MINISTERO DELLO SVILUPPO ECONOMICO	10.227	-3.743	6.484	1.999	4.485	1.628	6.113	
MINISTERO DEL LAVORO E DELLE POLITICHE SOCIALI	176	-	176	176	-	498	498	
MINISTERO DELLA GIUSTIZIA	12.941	-28	12.913	7.559	5.354	48.767	54.121	
MINISTERO DEGLI AFFARI ESTERI E DELLA COOPERAZIONE INTERNAZIONALE	654	-516	137	101	37	348	384	
MINISTERO DELL'ISTRUZIONE, DELL'UNIVERSITA' E DELLA RICERCA	17.731	-7.103	10.628	4.933	5.695	23.261	28.956	
MINISTERO DELL'INTERNO	4.528	-11	4.516	4.426	90	4.734	4.825	
MINISTERO DELL'AMBIENTE E DELLA TUTELA DEL TERRITORIO E DEL MARE	882	-2	880	879	1	-	1	
MINISTERO DELLE INFRASTRUTTURE E DEI TRASPORTI	9.247	-17	9.230	9.230	-	9.644	9.644	
MINISTERO DELLA DIFESA	3.187	-1.315	1.871	1.726	145	4.986	5.132	

	SVILUPPO PER MINISTERI E PER VOCI ECONOMICHE DEI RESIDUI PASSIVI AL 31 DICEMBRE 2015 (MIGLIAIA DI EURO)						
	RESIDUI PROVENIENTI DA ESERCIZI PRECEDENTI						RESIDUI DI NUOVA FORMAZIONE (COMPETENZA (F)
CONSISTENZA AL 1 GENNAIO (A)	VARIAZIONI (B)	ACCERTATI AL 31 DICEMBRE (C=A+B)	PAGATI NEL 2015 (D)	RIMASTI DA PAGARE AL 31 DICEMBRE (E)			
MINISTERO DELLE POLITICHE AGRICOLE ALIMENTARI E FORESTALI	280	-92	188	132	56	212	268
MINISTERO DEI BENI E DELLE ATTIVITA' CULTURALI E DEL TURISMO	226	-122	104	92	11	256	268
MINISTERO DELLA SALUTE	266	-	266	266	-	-	-

TABELLA N. 17.2 SVILUPPO PER MINISTERI E PER VOCI ECONOMICHE DEI RESIDUI PASSIVI AL 31 DICEMBRE 2015

(MIGLIAIA DI EURO)

	RESIDUI PROVENIENTI DA ESERCIZI PRECEDENTI						RESIDUI DI NUOVA FORMAZIONE (COMPETENZA) (F)	TOTALE RESIDUI AL 31 DICEMBRE 2015 (G=E+F)
	CONSISTENZA AL 1 GENNAIO (A)	VARIAZIONI (B)	ACCERTATI AL 31 DICEMBRE (C=A+B)	PAGATI NEL 2015 (D)	RIMASTI DA PAGARE AL 31 DICEMBRE (E)			
TITOLO II - SPESE IN CONTO CAPITALE	44.734.998	-4.890.998	39.844.000	18.812.599	21.031.401	14.923.384	35.954.786	
INVESTIMENTI FISSI LORDI E ACQUISTI DI TERRENI	4.947.775	-1.120.580	3.827.195	2.279.281	1.547.915	2.778.311	4.326.226	
MINISTERO DELL'ECONOMIA E DELLE FINANZE	468.833	-150.014	318.818	160.408	158.410	294.673	453.083	
MINISTERO DELLO SVILUPPO ECONOMICO	257.282	-138.093	119.189	66.907	52.282	129.567	181.849	
MINISTERO DEL LAVORO E DELLE POLITICHE SOCIALI	3.987	-245	3.742	3.465	278	3.069	3.347	
MINISTERO DELLA GIUSTIZIA	177.957	-51.203	126.754	86.208	40.547	201.635	242.182	
MINISTERO DEGLI AFFARI ESTERI E DELLA COOPERAZIONE INTERNAZIONALE	9.048	-742	8.306	5.473	2.833	7.818	10.652	
MINISTERO DELL'ISTRUZIONE, DELL'UNIVERSITA' E DELLA RICERCA	17.014	-2.160	14.854	5.098	9.757	6.600	16.356	
MINISTERO DELL'INTERNO	329.775	-26.762	303.013	119.202	183.811	240.017	423.829	
MINISTERO DELL'AMBIENTE E DELLA TUTELA DEL TERRITORIO E DEL MARE	142.682	-5.015	137.667	82.260	55.406	198.109	253.515	
MINISTERO DELLE INFRASTRUTTURE E DEI TRASPORTI	1.068.047	-367.525	700.522	319.137	381.385	671.494	1.052.879	
MINISTERO DELLA DIFESA	2.235.565	-339.402	1.896.162	1.280.995	615.167	888.577	1.503.743	
MINISTERO DELLE POLITICHE AGRICOLE ALIMENTARI E FORESTALI	165.111	-32.698	132.413	89.646	42.768	66.741	109.508	
MINISTERO DEI BENI E DELLE ATTIVITA' CULTURALI E DEL TURISMO	71.575	-6.706	64.870	60.189	4.681	67.739	72.420	
MINISTERO DELLA SALUTE	901	-17	884	293	591	2.272	2.863	
CONTRIBUTI AGLI INVESTIMENTI	18.091.958	-1.004.592	17.087.366	5.269.343	11.818.022	7.145.873	18.963.895	
MINISTERO DELL'ECONOMIA E DELLE FINANZE	15.342.505	-433.994	14.908.511	4.026.827	10.881.684	5.576.213	16.457.896	
MINISTERO DELLO SVILUPPO ECONOMICO	131.644	-16.434	115.209	106.257	8.953	61.184	70.137	
MINISTERO DEL LAVORO E DELLE POLITICHE SOCIALI	-	-	-	-	-	-	-	

TABELLA N. 17.2 SVILUPPO PER MINISTERI E PER VOCI ECONOMICHE DEI RESIDUI PASSIVI AL 31 DICEMBRE 2015

(MIGLIAIA DI EURO)

	RESIDUI PROVENIENTI DA ESERCIZI PRECEDENTI						RESIDUI DI NUOVA FORMAZIONE (COMPETENZA) (F)	TOTALE RESIDUI AL 31 DICEMBRE 2015 (G=E+F)
	CONSISTENZA AL 1 GENNAIO (A)	VARIAZIONI (B)	ACCERTATI AL 31 DICEMBRE (C=A+B)	PAGATI NEL 2015 (D)	RIMASTI DA PAGARE AL 31 DICEMBRE (E)			
MINISTERO DEGLI AFFARI ESTERI E DELLA COOPERAZIONE INTERNAZIONALE	-	-	-	-	-	-	-	-
MINISTERO DELL'ISTRUZIONE, DELL'UNIVERSITA' E DELLA RICERCA	801.359	-29.175	772.184	523.457	248.728	511.269	759.997	
MINISTERO DELL'INTERNO	64.116	-46.795	17.322	6.841	10.480	13.645	24.125	
MINISTERO DELL'AMBIENTE E DELLA TUTELA DEL TERRITORIO E DEL MARE	130.334	-15.221	115.113	40.579	74.534	97.403	171.937	
MINISTERO DELLE INFRASTRUTTURE E DEI TRASPORTI	1.432.319	-439.794	992.525	533.830	458.695	831.664	1.290.359	
MINISTERO DELLE POLITICHE AGRICOLE ALIMENTARI E FORESTALI	23.539	-4.180	19.359	5.473	13.885	25.707	39.592	
MINISTERO DEI BENI E DELLE ATTIVITA' CULTURALI E DEL TURISMO	127.898	-3.449	124.450	23.315	101.135	1.378	102.513	
MINISTERO DELLA SALUTE	38.244	-15.551	22.693	2.765	19.928	27.410	47.338	
CONTRIBUTI AGLI INVESTIMENTI AD IMPRESE	7.450.471	-1.173.018	6.277.453	3.831.818	2.445.635	2.809.887	5.255.522	
MINISTERO DELL'ECONOMIA E DELLE FINANZE	4.638.380	-508.565	4.129.815	2.634.464	1.495.352	766.936	2.262.287	
MINISTERO DELLO SVILUPPO ECONOMICO	1.261.153	-378.011	883.142	472.702	410.440	658.851	1.069.291	
MINISTERO DEL LAVORO E DELLE POLITICHE SOCIALI	305	-305	-	-	-	-	-	
MINISTERO DELL'ISTRUZIONE, DELL'UNIVERSITA' E DELLA RICERCA	223.835	-62.304	161.530	96.045	65.486	75.486	140.972	
MINISTERO DELL'INTERNO	-	-	-	-	-	-	-	
MINISTERO DELL'AMBIENTE E DELLA TUTELA DEL TERRITORIO E DEL MARE	-	-	-	-	-	-	-	
MINISTERO DELLE INFRASTRUTTURE E DEI TRASPORTI	1.285.895	-217.731	1.068.164	606.659	461.505	1.261.134	1.722.639	
MINISTERO DELLE POLITICHE AGRICOLE ALIMENTARI E FORESTALI	23.111	-5.025	18.087	8.349	9.737	35.168	44.905	
MINISTERO DEI BENI E DELLE ATTIVITA' CULTURALI E DEL TURISMO	17.793	-1.078	16.715	13.600	3.115	12.311	15.427	
CONTRIBUTI AGLI INVESTIMENTI A FAMIGLIE E ISTITUZIONI SOCIALI PRIVATE	10.636	-4.183	6.453	2.140	4.314	5.850	10.164	

TABELLA N. 17.2 SVILUPPO PER MINISTERI E PER VOCI ECONOMICHE DEI RESIDUI PASSIVI AL 31 DICEMBRE 2015

(MIGLIAIA DI EURO)

	RESIDUI PROVENIENTI DA ESERCIZI PRECEDENTI						RESIDUI DI NUOVA FORMAZIONE (COMPETENZA) (F)	TOTALE RESIDUI AL 31 DICEMBRE 2015 (G=E+F)
	CONSISTENZA AL 1 GENNAIO (A)	VARIAZIONI (B)	ACCERTATI AL 31 DICEMBRE (C=A+B)	PAGATI NEL 2015 (D)	RIMASTI DA PAGARE AL 31 DICEMBRE (E)			
MINISTERO DELL'ECONOMIA E DELLE FINANZE	-	-	-	-	-	-	-	-
MINISTERO DELLE INFRASTRUTTURE E DEI TRASPORTI	9.501	-4.183	5.318	1.027	4.291	1.155	5.446	
MINISTERO DELLA DIFESA	-	-	-	-	-	-	-	-
MINISTERO DEI BENI E DELLE ATTIVITA' CULTURALI E DEL TURISMO	1.136	-	1.136	1.113	23	4.694	4.717	
CONTRIBUTI AGLI INVESTIMENTI A ESTERO	251.879	-179.951	71.928	48.480	23.448	361.689	385.137	
MINISTERO DELL'ECONOMIA E DELLE FINANZE	1.359	-45	1.314	246	1.068	272.766	273.834	
MINISTERO DELLO SVILUPPO ECONOMICO	6.089	-3.875	2.214	2.214	-	-	-	
MINISTERO DELLA GIUSTIZIA	-	-	-	-	-	-	-	
MINISTERO DEGLI AFFARI ESTERI E DELLA COOPERAZIONE INTERNAZIONALE	-	-	-	-	-	-	-	
MINISTERO DELL'ISTRUZIONE, DELL'UNIVERSITA' E DELLA RICERCA	-	-	-	-	-	-	-	
MINISTERO DELL'AMBIENTE E DELLA TUTELA DEL TERRITORIO E DEL MARE	54.587	-	54.587	32.399	22.189	74.989	97.178	
MINISTERO DELLE INFRASTRUTTURE E DEI TRASPORTI	176.222	-176.031	192	-	192	94	286	
MINISTERO DELLA DIFESA	13.622	-	13.622	13.622	-	13.840	13.840	
ALTRI TRASFERIMENTI IN CONTO CAPITALE	4.105.131	-1.126.741	2.978.390	1.417.441	1.560.948	1.277.327	2.838.275	
MINISTERO DELL'ECONOMIA E DELLE FINANZE	1.152.769	-10.718	1.142.051	742.051	400.000	135.335	535.335	
MINISTERO DELLO SVILUPPO ECONOMICO	8.666	-	8.666	8.666	-	2.158	2.158	
MINISTERO DEL LAVORO E DELLE POLITICHE SOCIALI	-	-	-	-	-	-	-	
MINISTERO DELLA GIUSTIZIA	-	-	-	-	-	-	-	
MINISTERO DELL'ISTRUZIONE, DELL'UNIVERSITA' E DELLA RICERCA	469.043	-100	468.943	-	468.943	255	469.198	

TABELLA N. 17.2 SVILUPPO PER MINISTERI E PER VOCI ECONOMICHE DEI RESIDUI PASSIVI AL 31 DICEMBRE 2015

(MIGLIAIA DI EURO)

	RESIDUI PROVENIENTI DA ESERCIZI PRECEDENTI						RESIDUI DI NUOVA FORMAZIONE (COMPETENZA) (F)	TOTALE RESIDUI AL 31 DICEMBRE 2015 (G=E+F)
	CONSISTENZA AL 1 GENNAIO 2015 (A)	VARIAZIONI (B)	ACCERTATI AL 31 DICEMBRE (C=A+B)	PAGATI NEL 2015 (D)	RIMASTI DA PAGARE AL 31 DICEMBRE (E)			
MINISTERO DELL'INTERNO	31	-15	16	16	-	10.329	10.329	
MINISTERO DELL'AMBIENTE E DELLA TUTELA DEL TERRITORIO E DEL MARE	141	-77	64	64	-	261	261	
MINISTERO DELLE INFRASTRUTTURE E DEI TRASPORTI	2.473.532	-1.115.121	1.358.411	666.406	692.006	1.123.908	1.815.913	
MINISTERO DELLA DIFESA	-	-	-	-	-	-	-	
MINISTERO DELLE POLITICHE AGRICOLE ALIMENTARI E FORESTALI	928	-709	219	219	-	4.901	4.901	
MINISTERO DEI BENI E DELLE ATTIVITA' CULTURALI E DEL TURISMO	21	-2	19	19	-	179	179	
MINISTERO DELLA SALUTE	-	-	-	-	-	-	-	
ACQUISIZIONI DI ATTIVITA' FINANZIARIE	9.877.147	-281.933	9.595.214	5.964.096	3.631.119	544.448	4.175.567	
MINISTERO DELL'ECONOMIA E DELLE FINANZE	9.830.989	-278.863	9.552.126	5.921.040	3.631.087	50.762	3.681.848	
MINISTERO DELLO SVILUPPO ECONOMICO	43.155	-67	43.088	43.056	32	491.704	491.736	
MINISTERO DELL'ISTRUZIONE, DELL'UNIVERSITA' E DELLA RICERCA	1.000	-1.000	-	-	-	-	-	
MINISTERO DELL'INTERNO	-	-	-	-	-	-	-	
MINISTERO DELLA DIFESA	2.004	-2.004	-	-	-	1.983	1.983	
MINISTERO DEI BENI E DELLE ATTIVITA' CULTURALI E DEL TURISMO	-	-	-	-	-	-	-	
TITOLO III - RIMBORSO PASSIVITA' FINANZIARIE	461.990	-371	461.620	355.737	105.882	3.233.966	3.339.848	
RIMBORSO PASSIVITA' FINANZIARIE	461.990	-371	461.620	355.737	105.882	3.233.966	3.339.848	
MINISTERO DELL'ECONOMIA E DELLE FINANZE	351.149	-	351.149	350.805	343	3.228.000	3.228.343	
MINISTERO DELLO SVILUPPO ECONOMICO	609	-357	252	252	-	210	210	
MINISTERO DELL'ISTRUZIONE, DELL'UNIVERSITA' E DELLA RICERCA	68.455	-	68.455	3.446	65.009	3.605	68.614	

TABELLA N. 17.2 SVILUPPO PER MINISTERI E PER VOCI ECONOMICHE DEI RESIDUI PASSIVI AL 31 DICEMBRE 2015

(MIGLIAIA DI EURO)

	RESIDUI PROVENIENTI DA ESERCIZI PRECEDENTI						RESIDUI DI NUOVA FORMAZIONE (COMPETENZA) (F)	TOTALE RESIDUI AL 31 DICEMBRE 2015 (G=E+F)
	CONSISTENZA AL 1 GENNAIO (A)	VARIAZIONI (B)	ACCERTATI AL 31 DICEMBRE (C=A+B)	PAGATI NEL 2015 (D)	RIMASTI DA PAGARE AL 31 DICEMBRE (E)			
MINISTERO DELL'INTERNO	41.778	-13	41.764	1.235	40.530	2.150	42.680	
MINISTERO DELL'AMBIENTE E DELLA TUTELA DEL TERRITORIO E DEL MARE	-	-	-	-	-	-	-	
MINISTERO DEI BENI E DELLE ATTIVITA' CULTURALI E DEL TURISMO	-	-	-	-	-	-	-	
TOTALE GENERALE	113.253.536	-13.949.437	99.304.099	52.523.359	46.780.740	66.250.358	113.031.097	

TABELLA N. 18 RESIDUI PASSIVI DI NUOVA FORMAZIONE PER VOCI ECONOMICHE

(MIGLIAIA DI EURO)

TITOLO/CATEGORIA ECONOMICA	ESERCIZIO 2014		ESERCIZIO 2015	
	IN MIGLIAIA DI EURO	IN % DEGLI IMPEGNI	IN MIGLIAIA DI EURO	IN % DEGLI IMPEGNI
TITOLO I - SPESE CORRENTI	49.288.350	9,4	48.093.008	8,4
REDDITI DA LAVORO DIPENDENTE	1.237.132	1,4	865.491	1,0
CONSUMI INTERMEDI	3.190.706	26,0	3.660.545	28,5
IMPOSTE PAGATE SULLA PRODUZIONE	16.738	0,4	19.764	0,4
TRASFERIMENTI CORRENTI AD AMMINISTRAZIONI PUBBLICHE	32.723.310	13,1	35.983.186	13,3
TRASFERIMENTI CORRENTI A FAMIGLIE E ISTITUZIONI SOCIALI PRIVATE	5.863.257	56,8	468.562	3,4
TRASFERIMENTI CORRENTI A IMPRESE	1.059.504	19,2	1.804.603	23,5
TRASFERIMENTI CORRENTI A ESTERO	161.726	9,2	155.004	8,3
RISORSE PROPRIE UNIONE EUROPEA	-	0,0	-	0,0
INTERESSI PASSIVI E REDDITI DA CAPITALE	228.594	0,3	186.954	0,3
POSTE CORRETTIVE E COMPENSATIVE	4.003.650	7,4	4.056.843	5,2
AMMORTAMENTI	-	0,0	-	0,0
ALTRE USCITE CORRENTI	803.734	65,6	892.056	60,9

TABELLA N. 18 RESIDUI PASSIVI DI NUOVA FORMAZIONE PER VOCI ECONOMICHE

(MIGLIAIA DI EURO)

TITOLO/CATEGORIA ECONOMICA	ESERCIZIO 2014		ESERCIZIO 2015	
	IN MIGLIAIA DI EURO	IN % DEGLI IMPEGNI	IN MIGLIAIA DI EURO	IN % DEGLI IMPEGNI
TITOLO II - SPESE IN CONTO CAPITALE	26.937.477	35,1	14.923.384	36,1
INVESTIMENTI FISSI LORDI E ACQUISTI DI TERRENI	2.826.725	51,1	2.778.311	51,3
CONTRIBUTI AGLI INVESTIMENTI	3.512.738	26,0	7.145.873	34,4
CONTRIBUTI AGLI INVESTIMENTI AD IMPRESE	3.924.734	37,9	2.809.887	30,0
CONTRIBUTI AGLI INVESTIMENTI A FAMIGLIE E ISTITUZIONI SOCIALI PRIVATE	6.359	2,5	5.850	2,4
CONTRIBUTI AGLI INVESTIMENTI A ESTERO	15.127	2,4	361.689	54,5
ALTRI TRASFERIMENTI IN CONTO CAPITALE	5.809.415	60,4	1.277.327	37,9
ACQUISIZIONI DI ATTIVITA' FINANZIARIE	10.842.379	29,4	544.448	36,3
TOTALE	76.225.827	12,6	63.016.392	10,3
TITOLO III - RIMBORSO PASSIVITA' FINANZIARIE	365.434	0,2	3.233.966	1,5
TOTALE COMPLESSIVO	76.591.262	9,4	66.250.358	8,0

TABELLA N. 18.1 RESIDUI PASSIVI DI NUOVA FORMAZIONE PER MISSIONE E PROGRAMMA

MISSIONE/PROGRAMMA	ESERCIZIO 2014		ESERCIZIO 2015	
	IN MIGLIAIA DI EURO	IN % DEGLI IMPEGNI	IN MIGLIAIA DI EURO	IN % DEGLI IMPEGNI
Organi costituzionali, a rilevanza costituzionale e Presidenza del Consiglio dei ministri (1)	8.456	0,3	10.008	0,4
Organi costituzionali (1.1)	-	0,0	-	0,0
Organi a rilevanza costituzionale (1.2)	8.456	1,6	8.687	1,7
Presidenza del Consiglio dei Ministri (1.3)	-	0,0	1.321	0,3
Amministrazione generale e supporto alla rappresentanza generale di Governo e dello Stato sul territorio (2)	6.522	1,2	14.862	2,6
Attuazione da parte delle Prefetture - Uffici Territoriali del Governo delle missioni del Ministero dell'Interno sul territorio (2.2)	6.489	1,2	14.830	2,6
Supporto alla rappresentanza generale di Governo e dello Stato sul territorio e amministrazione generale sul territorio (2.3)	33	1,4	32	1,6
Relazioni finanziarie con le autonomie territoriali (3)	27.463.462	21,1	20.718.557	17,9
Proiezioni a Enti territoriali per interventi di settore (3.1)	9.955.427	42,7	321.325	56,1
Interventi, servizi e supporto alle autonomie territoriali (3.2)	68.436	25,7	4.496	14,6
Elaborazione, quantificazione, e assegnazione dei trasferimenti erariali; determinazione dei rimborsi agli enti locali anche in via perequativa (3.3)	153.456	1,6	772.399	5,5
Federalismo (3.4)	10.276.933	17,0	14.228.534	20,7
Regolazioni contabili ed altri trasferimenti alle Regioni a statuto speciale (3.5)	1.961.201	7,3	1.883.000	7,7
Concorso dello Stato al finanziamento della spesa sanitaria (3.6)	4.993.614	53,9	3.454.682	49,4
Rapporti finanziari con Enti territoriali (3.7)	50.447	17,2	50.152	8,0
Gestione dell'albo dei segretari comunali e provinciali (3.8)	3.948	13,0	3.968	12,4
L'Italia in Europa e nel mondo (4)	213.802	0,8	195.944	0,8
Protocollo internazionale (4.1)	382	6,5	933	15,3
Cooperazione allo sviluppo (4.2)	117.809	30,3	124.004	13,8
Cooperazione economica e relazioni internazionali (4.4)	18.612	42,8	21.772	51,3
Promozione della pace e sicurezza internazionale (4.6)	5.367	1,1	5.652	0,9
Integrazione europea (4.7)	27.434	38,9	3.822	15,7

(MIGLIAIA DI EURO)

TABELLA N. 18.1 RESIDUI PASSIVI DI NUOVA FORMAZIONE PER MISSIONE E PROGRAMMA

(MIGLIAIA DI EURO)

MISSIONE/PROGRAMMA	ESERCIZIO 2014		ESERCIZIO 2015	
	IN MIGLIAIA DI EURO	IN % DEGLI IMPEGNI	IN MIGLIAIA DI EURO	IN % DEGLI IMPEGNI
Italiani nel mondo e politiche migratorie (4.8)	283	0,7	509	1,1
Promozione del sistema Paese (4.9)	7.169	5,0	8.098	5,7
Partecipazione italiana alle politiche di bilancio in ambito UE (4.10)	-	0,0	-	0,0
Politica economica e finanziaria in ambito internazionale (4.11)	110	0,0	859	0,2
Presenza dello Stato all'estero tramite le strutture diplomatico-consolari (4.12)	8.991	9,3	2.363	2,1
Rappresentanza all'estero e servizi ai cittadini e alle imprese (4.13)	5.459	1,0	18.312	3,4
Coordinamento dell'Amministrazione in ambito internazionale (4.14)	15.289	44,8	9.319	40,6
Comunicazione in ambito internazionale (4.15)	1.733	13,7	207	4,8
Cooperazione economica, finanziaria e infrastrutturale (4.16)	192	100,0	94	100,0
Difesa e sicurezza del territorio (5)	1.744.903	8,4	1.459.648	7,2
Approntamento e impiego Carabinieri per la difesa e la sicurezza (5.1)	214.879	3,8	211.777	3,7
Approntamento e impiego delle forze terrestri (5.2)	111.467	2,2	128.587	2,6
Approntamento e impiego delle forze navali (5.3)	39.341	1,9	82.521	3,8
Approntamento e impiego delle forze aeree (5.4)	32.225	1,2	70.799	2,6
Interventi non direttamente connessi con l'operativita' dello strumento militare (5.5)	51.651	8,5	7.208	1,6
Pianificazione generale delle Forze Armate e approvvigionamenti militari (5.6)	1.295.341	27,2	988.756	22,7
Missioni militari di pace (5.8)	-	0,0	-	0,0
Giustizia (6)	556.760	7,1	891.147	10,8
Amministrazione penitenziaria (6.1)	98.124	3,5	79.017	2,8
Giustizia civile e penale (6.2)	391.616	8,4	753.215	14,8
Giustizia minorile (6.3)	20.199	13,1	14.562	9,7
Giustizia tributaria (6.5)	46.821	22,2	44.353	21,1

TABELLA N. 18.1 RESIDUI PASSIVI DI NUOVA FORMAZIONE PER MISSIONE E PROGRAMMA

MISSIONE/PROGRAMMA	ESERCIZIO 2014		ESERCIZIO 2015	
	IN MIGLIAIA DI EURO	IN % DEGLI IMPEGNI	IN MIGLIAIA DI EURO	IN % DEGLI IMPEGNI
Ordine pubblico e sicurezza (7)	716.901	6,6	589.327	5,2
Sicurezza democratica (7.4)	7.050	1,2	20.420	3,2
Concorso della Guardia di Finanza alla sicurezza pubblica (7.5)	90.263	6,9	59.255	4,6
Sicurezza pubblica in ambito rurale e montano (7.6)	5.328	3,3	4.882	2,8
Sicurezza e controllo nei mari, nei porti e sulle coste (7.7)	100.916	14,1	55.863	7,9
Contrasto al crimine, tutela dell'ordine e della sicurezza pubblica (7.8)	325.690	5,3	341.915	4,9
Servizio permanente dell'Arma dei Carabinieri per la tutela dell'ordine e la sicurezza pubblica (7.9)	21.805	5,9	29.219	3,7
Fianificazione e coordinamento Forze di polizia (7.10)	165.849	10,3	77.773	11,3
Soccorso civile (8)	234.177	4,6	246.848	5,9
Interventi per soccorsi (8.1)	11.381	7,5	13.363	10,5
Gestione del sistema nazionale di difesa civile (8.2)	1.280	22,6	775	13,3
Prevenzione dal rischio e soccorso pubblico (8.3)	112.797	5,3	141.922	6,8
Interventi per pubbliche calamita' (8.4)	20.718	7,6	40.787	28,9
Protezione civile (8.5)	88.000	3,5	50.000	2,7
Agricoltura, politiche agroalimentari e pesca (9)	190.807	20,1	220.288	21,8
Politiche europee ed internazionali e dello sviluppo rurale (9.2)	75.255	17,9	90.391	20,0
Sostegno al settore agricolo (9.3)	-	0,0	-	0,0
Vigilanza, prevenzione e repressione frodi nel settore agricolo, agroalimentare, agroindustriale e forestale (9.5)	3.918	8,2	3.936	8,6
Politiche competitive, della qualita' agroalimentare, della pesca, dell'ippica e mezzi tecnici di produzione (9.6)	111.634	33,4	125.961	38,4
Energia e diversificazione delle fonti energetiche (10)	275.698	96,0	475.564	72,5
Sicurezza approvvigionamento, infrastrutture mercati gas e petrolio e relazioni internazionali nel settore energetico (10.6)	275.698	96,0	12.140	73,3
Regolamentazione del settore elettrico, nucleare, delle energie rinnovabili e dell'efficienza energetica, ricerca per lo sviluppo sostenibile (10.7)	-	0,0	376.533	68,9

(MIGLIAIA DI EURO)

TABELLA N. 18.1 RESIDUI PASSIVI DI NUOVA FORMAZIONE PER MISSIONE E PROGRAMMA

MISSIONE/PROGRAMMA	ESERCIZIO 2014		ESERCIZIO 2015	
	IN MIGLIAIA DI EURO	IN % DEGLI IMPEGNI	IN MIGLIAIA DI EURO	IN % DEGLI IMPEGNI
Sviluppo, innovazione, regolamentazione e gestione delle risorse minerarie ed energetiche (10.8)	-	0,0	86.891	93,9
Competitività e sviluppo delle imprese (11)	6.521.495	54,1	1.430.121	8,4
Promozione e attuazione di politiche di sviluppo, competitività e innovazione, di responsabilità sociale d'impresa e movimento cooperativo (11.5)	602.826	20,1	471.785	16,5
Vigilanza sugli enti, sul sistema cooperativo e sulle gestioni commissariali (11.6)	14.220	61,9	308.240	97,0
Incentivazione del sistema produttivo (11.7)	303.871	18,0	380.302	24,1
Incentivi alle imprese per interventi di sostegno (11.8)	205.938	33,8	202.109	67,8
Interventi di sostegno tramite il sistema della fiscalità (11.9)	5.394.640	80,1	39.856	0,3
Lotta alla contraffazione e tutela della proprietà industriale (11.10)	-	0,0	27.829	38,4
Coordinamento azione amministrativa, attuazione di indirizzi e programmi per favorire competitività e sviluppo delle imprese, dei servizi di comunicazione e del settore energetico (11.11)	-	0,0	-	4,0
Regolazione dei mercati (12)	6.001	22,4	26.273	66,9
Vigilanza sui mercati e sui prodotti, promozione della concorrenza e tutela dei consumatori (12.4)	6.001	22,4	26.273	66,9
Diritto alla mobilità e sviluppo dei sistemi di trasporto (13)	3.434.926	27,6	3.052.527	26,2
Sviluppo e sicurezza della mobilità stradale (13.1)	95.113	28,2	89.163	27,2
Autotrasporto ed intermodalità (13.2)	66.395	19,9	85.467	34,1
Sviluppo e sicurezza del trasporto aereo (13.4)	40.201	48,6	70.660	47,4
Sistemi ferroviari, sviluppo e sicurezza del trasporto ferroviario (13.5)	32.643	66,7	774.786	96,1
Sviluppo e sicurezza della mobilità locale (13.6)	260.008	4,6	575.638	9,8
Sostegno allo sviluppo del trasporto (13.8)	2.694.328	52,9	1.229.368	34,8
Sviluppo e sicurezza della navigazione e del trasporto marittimo e per vie d'acqua interne (13.9)	246.237	28,6	227.445	31,6
Infrastrutture pubbliche e logistica (14)	2.574.115	50,6	2.459.883	50,7
Sistemi idrici, idraulici ed elettrici (14.5)	13.248	31,5	12.346	19,2
Opere pubbliche e infrastrutture (14.8)	1.674	100,0	193.973	38,1

(MIGLIAIA DI EURO)

TABELLA N. 18.1 RESIDUI PASSIVI DI NUOVA FORMAZIONE PER MISSIONE E PROGRAMMA

MISSIONE/PROGRAMMA	ESERCIZIO 2014		ESERCIZIO 2015	
	IN MIGLIAIA DI EURO	IN % DEGLI IMPEGNI	IN MIGLIAIA DI EURO	IN % DEGLI IMPEGNI
Sicurezza, vigilanza e regolamentazione in materia di opere pubbliche e delle costruzioni (14.9)	1.004	17,3	610	9,1
Opere strategiche, edilizia statale ed interventi speciali e per pubbliche calamita' (14.10)	1.739.071	51,0	1.729.443	52,1
Sistemi stradali, autostradali ed intermodali (14.11)	819.118	50,3	523.511	55,1
Comunicazioni (15)	1.061.674	75,1	298.174	27,9
Servizi postali e telefonici (15.3)	939.462	94,4	189.468	28,0
Sostegno all'editoria (15.4)	28.813	13,9	28.536	12,7
Pianificazione, regolamentazione, vigilanza e controllo delle comunicazioni elettroniche e radiodiffusione, riduzione inquinamento elettromagnetico (15.5)	1.424	2,6	346	2,0
Servizi di Comunicazione Elettronica, di Radiodiffusione e Postali (15.8)	91.863	60,2	77.881	69,6
Attività territoriali in materia di comunicazioni e di vigilanza sui mercati e sui prodotti (15.9)	-	0,0	1.943	5,1
Commercio internazionale ed internazionalizzazione del sistema produttivo (16)	15.190	9,4	73.989	28,2
Politica commerciale in ambito internazionale (16.4)	241	3,4	298	4,3
Sostegno all'internazionalizzazione delle imprese e promozione del made in Italy (16.5)	14.949	9,6	73.691	28,9
Ricerca e innovazione (17)	896.712	28,7	524.431	18,4
Ricerca in materia ambientale (17.3)	177	0,2	77	0,1
Ricerca educazione e formazione in materia di beni e attivita' culturali (17.4)	6.075	16,7	119	0,6
Ricerca nel settore dei trasporti (17.6)	194	4,5	42	1,0
Ricerca tecnologica nel settore della difesa (17.11)	43.026	80,6	26.362	80,3
Ricerca di base e applicata (17.15)	23.498	15,6	99.725	45,7
Ricerca, innovazione, tecnologie e servizi per lo sviluppo delle comunicazioni e della societa' dell'informazione (17.18)	2.196	22,6	2.240	19,2
Ricerca per il settore della sanita' pubblica (17.20)	140.742	32,7	127.176	41,1
Ricerca per il settore zooprofilattico (17.21)	10.506	96,4	11.003	71,5
Ricerca scientifica e tecnologica di base e applicata (17.22)	-	0,0	257.688	12,0

(MIGLIAIA DI EURO)

TABELLA N. 18.1 RESIDUI PASSIVI DI NUOVA FORMAZIONE PER MISSIONE E PROGRAMMA

MISSIONE/PROGRAMMA	ESERCIZIO 2014		ESERCIZIO 2015	
	IN MIGLIAIA DI EURO	IN % DEGLI IMPEGNI	IN MIGLIAIA DI EURO	IN % DEGLI IMPEGNI
Sviluppo sostenibile e tutela del territorio e dell'ambiente (18)	400.493	40,1	662.592	51,2
Valutazioni e autorizzazioni ambientali (18.3)	4.489	12,3	6.253	30,7
Sviluppo sostenibile, rapporti e attività internazionali (18.5)	166.774	72,5	93.657	79,1
Tutela e conservazione della fauna e della flora e salvaguardia della biodiversita' (18.7)	10.912	5,5	8.236	4,4
Vigilanza, prevenzione e repressione in ambito ambientale (18.8)	638	3,0	3.105	14,1
Coordinamento generale, informazione e comunicazione (18.11)	9.533	40,3	12.691	80,5
Gestione delle risorse idriche, tutela del territorio e bonifiche (18.12)	131.059	46,0	198.538	45,8
Tutela e conservazione della fauna e della flora, salvaguardia della biodiversita' e dell'ecosistema marino (18.13)	45.415	27,4	51.201	30,9
Sostegno allo sviluppo sostenibile (18.14)	31.391	87,9	181.391	98,0
Prevenzione e gestione dei rifiuti, prevenzione degli inquinamenti (18.15)	-	0,0	34.990	58,8
Programmi e interventi per il governo dei cambiamenti climatici, gestione ambientale ed energie rinnovabili (18.16)	-	0,0	72.530	85,4
Casa e assetto urbanistico (19)	101.045	12,2	577.184	31,1
Edilizia abitativa e politiche territoriali (19.1)	33	0,0	428.963	30,2
Politiche abitative, urbane e territoriali (19.2)	101.012	30,9	148.222	34,1
Tutela della salute (20)	235.443	22,7	350.475	21,6
Prevenzione e promozione della salute umana ed assistenza sanitaria al personale navigante e aeronavigante (20.1)	26.348	29,6	30.078	29,4
Sanita' pubblica veterinaria (20.2)	13.547	20,4	4.950	11,5
Programmazione del Servizio Sanitario Nazionale per l'erogazione dei Livelli Essenziali di Assistenza (20.3)	32.849	9,0	104.017	13,1
Regolamentazione e vigilanza in materia di prodotti farmaceutici ed altri prodotti sanitari ad uso umano (20.4)	160.092	31,7	8.708	45,7
Vigilanza, prevenzione e repressione nel settore sanitario (20.5)	2.608	21,7	2.024	17,6
Comunicazione e promozione per la tutela della salute umana e della sanita' pubblica veterinaria e attivita' e coordinamento in ambito internazionale (20.6)	-	0,0	3.484	13,6
Vigilanza sugli enti e sicurezza delle cure (20.7)	-	0,0	184.157	31,6

(MIGLIAIA DI EURO)

TABELLA N. 18.1 RESIDUI PASSIVI DI NUOVA FORMAZIONE PER MISSIONE E PROGRAMMA

MISSIONE/PROGRAMMA	ESERCIZIO 2014		ESERCIZIO 2015	
	IN MIGLIAIA DI EURO	IN % DEGLI IMPEGNI	IN MIGLIAIA DI EURO	IN % DEGLI IMPEGNI
Sicurezza degli alimenti e nutrizione (20.8)	-	0,0	6.428	59,1
Attività consultiva per la tutela della salute (20.9)	-	0,0	261	13,0
Sistemi informativi per la tutela della salute e il governo del Servizio Sanitario Nazionale (20.10)	-	0,0	5.853	27,1
Regolamentazione e vigilanza delle professioni sanitarie (20.11)	-	0,0	205	4,8
Coordinamento generale in materia di tutela della salute, innovazione e politiche internazionali (20.12)	-	0,0	309	10,4
Tutela e valorizzazione dei beni e attività culturali e paesaggistici (21)	198.399	12,3	194.490	12,2
Sostegno, valorizzazione e tutela del settore dello spettacolo (21.2)	87.702	19,8	74.306	15,0
Vigilanza, prevenzione e repressione in materia di patrimonio culturale (21.5)	8	0,1	5	0,1
Tutela dei beni archeologici (21.6)	15.114	5,8	9.146	3,9
Tutela e valorizzazione dei beni archivistici (21.9)	3.483	2,5	8.170	5,7
Tutela e valorizzazione dei beni librari, promozione e sostegno del libro e dell'editoria (21.10)	3.881	2,8	3.883	2,8
Tutela delle belle arti e tutela e valorizzazione del paesaggio (21.12)	21.345	6,1	15.472	5,5
Valorizzazione del patrimonio culturale e coordinamento del sistema museale (21.13)	3.372	24,8	29.827	34,4
Coordinamento ed indirizzo per la salvaguardia del patrimonio culturale (21.14)	528	6,8	1.715	20,7
Tutela del patrimonio culturale (21.15)	62.967	25,3	50.592	26,0
Tutela e promozione dell'arte e dell'architettura contemporanee e delle periferie urbane (21.16)	-	0,0	1.374	12,6
Istruzione scolastica (22)	815.590	1,9	1.121.059	2,6
Programmazione e coordinamento dell'istruzione scolastica (22.1)	160.465	56,1	340.342	39,7
Istruzione prescolastica (22.2)	78.005	1,5	164.225	3,1
Iniziative per lo sviluppo del sistema istruzione scolastica e per il diritto allo studio (22.8)	11.450	28,4	12.163	28,1
Istituzioni scolastiche non statali (22.9)	215.504	46,3	54.868	11,6
Sostegno all'istruzione (22.10)	15.196	100,0	14.385	100,0

(MIGLIAIA DI EURO)

TABELLA N. 18.1 RESIDUI PASSIVI DI NUOVA FORMAZIONE PER MISSIONE E PROGRAMMA

MISSIONE/PROGRAMMA	ESERCIZIO 2014		ESERCIZIO 2015	
	IN MIGLIAIA DI EURO	IN % DEGLI IMPEGNI	IN MIGLIAIA DI EURO	IN % DEGLI IMPEGNI
Istruzione primaria (22.11)	114.120	0,9	179.803	1,4
Istruzione secondaria di primo grado (22.12)	49.985	0,5	97.917	1,1
Istruzione secondaria di secondo grado (22.13)	161.587	1,1	232.117	1,6
Istruzione post-secondaria, degli adulti e livelli essenziali per l'istruzione e formazione professionale (22.15)	658	4,5	418	3,0
Realizzazione degli indirizzi e delle politiche in ambito territoriale in materia di istruzione (22.16)	8.620	4,6	24.819	12,6
Istruzione universitaria e formazione post-universitaria (23)	865.470	11,0	298.025	3,8
Diritto allo studio nell'istruzione universitaria (23.1)	80.654	34,1	50.643	21,1
Istituti di alta cultura (23.2)	11.339	2,5	6.349	1,4
Sistema universitario e formazione post-universitaria (23.3)	773.477	10,8	241.033	3,4
Diritti sociali, politiche sociali e famiglia (24)	545.072	1,6	1.386.867	4,0
Terzo settore (associazionismo, volontariato, Onlus e formazioni sociali) e responsabilita' sociale delle imprese e delle organizzazioni (24.2)	20.587	72,5	119.504	48,7
Lotta alle dipendenze (24.4)	2.472	24,9	1.287	14,9
Protezione sociale per particolari categorie (24.5)	377.785	7,2	366.836	7,0
Garanzia dei diritti dei cittadini (24.6)	14.460	14,2	8.386	6,1
Sostegno alla famiglia (24.7)	-	0,0	-	0,0
Promozione e garanzia dei diritti e delle pari opportunita' (24.8)	546	1,2	1.311	1,6
Sostegno in favore di pensionati di guerra ed assimilati, perseguitati politici e razziali (24.11)	1.200	0,2	1.200	0,2
Trasferimenti assistenziali a enti previdenziali, finanziamento nazionale spesa sociale, programmazione, monitoraggio e valutazione politiche sociali e di inclusione attiva (24.12)	128.023	0,5	888.344	3,1
Politiche previdenziali (25)	10.546.366	11,3	10.777.284	10,2
Previdenza obbligatoria e complementare, sicurezza sociale - trasferimenti agli enti ed organismi interessati (25.2)	902.386	7,1	1.590.545	11,9
Previdenza obbligatoria e complementare, assicurazioni sociali (25.3)	9.643.980	12,0	9.186.739	9,9
Politiche per il lavoro (26)	2.682.472	26,6	2.991.527	28,4

(MIGLIAIA DI EURO)

TABELLA N. 18.1 RESIDUI PASSIVI DI NUOVA FORMAZIONE PER MISSIONE E PROGRAMMA

MISSIONE/PROGRAMMA	ESERCIZIO 2014		ESERCIZIO 2015	
	IN MIGLIAIA DI EURO	IN % DEGLI IMPEGNI	IN MIGLIAIA DI EURO	IN % DEGLI IMPEGNI
Infortunati sul lavoro (26.2)	-	0,0	-	0,0
Politiche passive del lavoro e incentivi all'occupazione (26.6)	2.671.215	27,5	2.922.370	28,9
Coordinamento e integrazione delle politiche del lavoro e delle politiche sociali, innovazione e coordinamento amministrativo (26.7)	306	9,5	5.618	39,4
Politiche di regolamentazione in materia di rapporti di lavoro (26.8)	3.213	26,4	192	1,1
Programmazione e coordinamento della vigilanza in materia di prevenzione e osservanza delle norme di legislazione sociale e del lavoro (26.9)	4.242	11,3	4.254	9,3
Politiche attive del lavoro, i servizi per il lavoro e la formazione (26.10)	1.610	5,7	50.776	63,1
Servizi territoriali per il lavoro (26.11)	1.754	0,6	2.645	1,0
Sistemi informativi per il lavoro e servizi di comunicazione istituzionale in materia di politiche del lavoro e politiche sociali (26.12)	133	8,1	5.672	37,6
Immigrazione, accoglienza e garanzia dei diritti (27)	322.385	13,5	115.773	5,1
Flussi migratori, garanzia dei diritti e interventi per lo sviluppo della coesione sociale (27.2)	252.464	21,8	107.883	8,9
Rapporti con le confessioni religiose e amministrazione del patrimonio del Fondo Edifici di Culto (27.5)	17	0,3	28	0,5
Flussi migratori per motivi di lavoro e politiche di integrazione sociale delle persone immigrate (27.6)	67.505	67,8	7.862	77,7
Rapporti con le confessioni religiose (27.7)	-	0,0	-	0,0
Sviluppo e riequilibrio territoriale (28)	4.838.144	89,7	3.994.972	74,8
Sostegno alle politiche nazionali e comunitarie rivolte a promuovere la crescita ed il superamento degli squilibri socio-economici territoriali (28.4)	4.838.144	89,7	3.994.972	74,8
Politiche economico-finanziarie e di bilancio (29)	5.975.252	7,5	6.282.922	6,9
Regolazione giurisdizione e coordinamento del sistema della fiscalità (29.1)	5.519.905	23,9	5.600.302	25,0
Prevenzione e repressione delle frodi e delle violazioni agli obblighi fiscali (29.3)	156.270	6,5	88.889	3,7
Regolamentazione e vigilanza sul settore finanziario (29.4)	3.574	0,0	273.852	56,1
Regolazioni contabili, restituzioni e rimborsi d'imposte (29.5)	70.603	0,2	113.560	0,2
Analisi e programmazione economico-finanziaria (29.6)	167.423	55,9	115.526	40,3
Analisi, monitoraggio e controllo della finanza pubblica e politiche di bilancio (29.7)	43.381	16,4	80.940	28,7

(MIGLIAIA DI EURO)

TABELLA N. 18.1 RESIDUI PASSIVI DI NUOVA FORMAZIONE PER MISSIONE E PROGRAMMA

(MIGLIAIA DI EURO)

MISSIONE / PROGRAMMA	ESERCIZIO 2014		ESERCIZIO 2015	
	IN MIGLIAIA DI EURO	IN % DEGLI IMPEGNI	IN MIGLIAIA DI EURO	IN % DEGLI IMPEGNI
Supporto all'azione di controllo, vigilanza e amministrazione generale dello Stato sul territorio (29.8)	14.096	5,8	9.854	4,4
Giovani e sport (30)	11.865	1,7	32.203	4,7
Attività ricreative e sport (30.1)	11.865	1,9	11.865	1,9
Incentivazione e sostegno alla gioventù (30.2)	-	0,0	20.338	36,6
Turismo (31)	175.203	88,0	6.684	22,4
Sviluppo e competitività del turismo (31.1)	175.203	88,0	6.684	22,4
Servizi istituzionali e generali delle amministrazioni pubbliche (32)	347.234	21,2	269.120	15,3
Indirizzo politico (32.2)	10.043	5,4	7.473	4,1
Servizi e affari generali per le amministrazioni di competenza (32.3)	126.616	17,2	122.736	12,7
Servizi generali, formativi ed approvvigionamenti per le Amministrazioni pubbliche (32.4)	207.173	36,9	132.093	27,9
Rappresentanza, difesa in giudizio e consulenza legale in favore delle Amministrazioni dello Stato e degli enti autorizzati (32.5)	3.401	2,2	6.818	5,1
Fondi da ripartire (33)	2.031.845	93,2	1.089.414	76,0
Fondi da assegnare (33.1)	2.031.845	93,2	1.089.414	76,0
Fondi di riserva e speciali (33.2)	-	0,0	-	0,0
Debito pubblico (34)	577.385	0,2	3.412.177	1,2
Oneri per il servizio del debito statale (34.1)	226.580	0,3	184.178	0,2
Rimborsi del debito statale (34.2)	350.805	0,2	3.228.000	1,5
TOTALE COMPLESSIVO	76.591.262	9,4	66.250.358	8,0

TABELLA N. 19

RESIDUI DA IMPEGNI E RESIDUI DI STANZIAMENTO

(MIGLIAIA DI EURO)

MINISTERI	RESIDUI DA IMPEGNI (A)	RESIDUI DI STANZIAMENTO			RESIDUI COMPLESSIVI (E = A + D)
		PROVENIENTI DALLA COMPETENZA (B)	PROVENIENTI DA ESERCIZI PRECEDENTI (C)	TOTALE (D = B + C)	
TITOLO I - SPESE CORRENTI	71.007.189	1.910.975	818.300	2.729.275	73.736.464
MINISTERO DELL'ECONOMIA E DELLE FINANZE	45.236.354	850.595	404.957	1.255.553	46.491.907
MINISTERO DELLO SVILUPPO ECONOMICO	752.810	11.708	-	11.708	764.518
MINISTERO DEL LAVORO E DELLE POLITICHE SOCIALI	18.844.113	639.657	32.270	671.927	19.516.040
MINISTERO DELLA GIUSTIZIA	805.743	-	-	-	805.743
MINISTERO DEGLI AFFARI ESTERI E DELLA COOPERAZIONE INTERNAZIONALE	155.178	70.818	-	70.818	225.996
MINISTERO DELL'ISTRUZIONE, DELL'UNIVERSITA' E DELLA RICERCA	1.351.426	185.864	379.631	565.495	1.916.921
MINISTERO DELL'INTERNO	1.500.965	21.379	-	21.379	1.522.344
MINISTERO DELL'AMBIENTE E DELLA TUTELA DEL TERRITORIO E DEL MARE	138.312	-	-	-	138.312
MINISTERO DELLE INFRASTRUTTURE E DEI TRASPORTI	554.270	9.237	-	9.237	563.506
MINISTERO DELLA DIFESA	580.714	113.646	1.441	115.087	695.802
MINISTERO DELLE POLITICHE AGRICOLE ALIMENTARI E FORESTALI	134.615	132	-	132	134.747
MINISTERO DEI BENI E DELLE ATTIVITA' CULTURALI E DEL TURISMO	211.359	7.940	-	7.940	219.299
MINISTERO DELLA SALUTE	741.329	-	-	-	741.329

TABELLA N. 19

RESIDUI DA IMPEGNI E RESIDUI DI STANZIAMENTO

(MIGLIAIA DI EURO)

MINISTERI	RESIDUI DA IMPEGNI (A)	RESIDUI DI STANZIAMENTO			RESIDUI COMPLESSIVI (E = A + D)
		PROVENIENTI DALLA COMPETENZA (B)	PROVENIENTI DA ESERCIZI PRECEDENTI (C)	TOTALE (D = B + C)	
TITOLO II - SPESE IN CONTO CAPITALE	18.696.446	7.451.427	9.806.912	17.258.339	35.954.786
MINISTERO DELL'ECONOMIA E DELLE FINANZE	9.074.424	4.782.977	9.806.882	14.589.859	23.664.283
MINISTERO DELLO SVILUPPO ECONOMICO	1.171.521	643.650	-	643.650	1.815.171
MINISTERO DEL LAVORO E DELLE POLITICHE SOCIALI	3.046	301	-	301	3.347
MINISTERO DELLA GIUSTIZIA	186.805	55.377	-	55.377	242.182
MINISTERO DEGLI AFFARI ESTERI E DELLA COOPERAZIONE INTERNAZIONALE	4.151	6.501	-	6.501	10.652
MINISTERO DELL'ISTRUZIONE, DELL'UNIVERSITA' E DELLA RICERCA	1.140.102	246.421	-	246.421	1.386.523
MINISTERO DELL'INTERNO	391.293	66.990	-	66.990	458.283
MINISTERO DELL'AMBIENTE E DELLA TUTELA DEL TERRITORIO E DEL MARE	434.848	88.044	-	88.044	522.892
MINISTERO DELLE INFRASTRUTTURE E DEI TRASPORTI	4.441.589	1.445.904	30	1.445.934	5.887.523
MINISTERO DELLA DIFESA	1.487.874	31.692	-	31.692	1.519.566
MINISTERO DELLE POLITICHE AGRICOLE ALIMENTARI E FORESTALI	157.573	41.334	-	41.334	198.907
MINISTERO DEI BENI E DELLE ATTIVITA' CULTURALI E DEL TURISMO	167.247	28.010	-	28.010	195.256
MINISTERO DELLA SALUTE	35.973	14.228	-	14.228	50.201
TOTALE SPESE FINALI	89.703.635	9.362.402	10.625.212	19.987.614	109.691.249
TITOLO III - RIMBORSO PASSIVITA' FINANZIARIE	3.272.412	3.000	64.435	67.435	3.339.848
MINISTERO DELL'ECONOMIA E DELLE FINANZE	3.225.343	3.000	-	3.000	3.228.343
MINISTERO DELLO SVILUPPO ECONOMICO	210	-	-	-	210
MINISTERO DELL'ISTRUZIONE, DELL'UNIVERSITA' E DELLA RICERCA	4.179	-	64.435	64.435	68.614
MINISTERO DELL'INTERNO	42.680	-	-	-	42.680
MINISTERO DELL'AMBIENTE E DELLA TUTELA DEL TERRITORIO E DEL MARE	-	-	-	-	-
MINISTERO DEI BENI E DELLE ATTIVITA' CULTURALI E DEL TURISMO	-	-	-	-	-
IN COMPLESSO	92.976.048	9.365.402	10.689.648	20.055.050	113.031.097

MINISTERI	RESIDUI DA IMPEGNI DA IMPEGNI (A)	RESIDUI DI STANZIAMENTO			RESIDUI COMPLESSIVI (E = A + D)
		PROVENIENTI DALLA COMPETENZA (B)	PROVENIENTI DA ESERCIZI PRECEDENTI (C)	TOTALE (D = B + C)	
MINISTERO DELL'ECONOMIA E DELLE FINANZE	57.536.122	5.636.573	10.211.839	15.848.412	73.384.533
MINISTERO DELLO SVILUPPO ECONOMICO	1.924.541	655.358	-	655.358	2.579.899
MINISTERO DEL LAVORO E DELLE POLITICHE SOCIALI	18.847.159	639.957	32.270	672.228	19.519.387
MINISTERO DELLA GIUSTIZIA	992.547	55.377	-	55.377	1.047.924
MINISTERO DEGLI AFFARI ESTERI E DELLA COOPERAZIONE INTERNAZIONALE	159.330	77.318	-	77.318	236.648
MINISTERO DELL'ISTRUZIONE, DELL'UNIVERSITA' E DELLA RICERCA	2.495.706	432.284	444.067	876.351	3.372.058
MINISTERO DELL'INTERNO	1.934.938	88.369	-	88.369	2.023.308
MINISTERO DELL'AMBIENTE E DELLA TUTELA DEL TERRITORIO E DEL MARE	573.160	88.044	-	88.044	661.203
MINISTERO DELLE INFRASTRUTTURE E DEI TRASPORTI	4.995.858	1.455.141	30	1.455.171	6.451.029
MINISTERO DELLA DIFESA	2.068.589	145.338	1.441	146.779	2.215.368
MINISTERO DELLE POLITICHE AGRICOLE ALIMENTARI E FORESTALI	292.188	41.466	-	41.466	333.654
MINISTERO DEI BENI E DELLE ATTIVITA' CULTURALI E DEL TURISMO	378.606	35.949	-	35.949	414.555
MINISTERO DELLA SALUTE	777.302	14.228	-	14.228	791.530
IN COMPLESSO	92.976.048	9.365.402	10.689.648	20.055.050	113.031.097

RESIDUI DA IMPEGNI E RESIDUI DI STANZIAMENTO
(MIGLIAIA DI EURO)

SEGUE TABELLA N. 19

TABELLA N. 19.1		RESIDUI DA IMPEGNI E RESIDUI DI STANZIAMENTO (MIGLIAIA DI EURO)			
AMMINISTRAZIONE/MISSIONE/PROGRAMMA	RESIDUI DA IMPEGNI DA IMPEGNI (A)	RESIDUI DI STANZIAMENTO			RESIDUI COMPLESSIVI (E = A + D)
		PROVENIENTI DALLA COMPETENZA (B)	PROVENIENTI DA ESERCIZI PRECEDENTI (C)	TOTALE (D = B + C)	
MINISTERO DELL'ECONOMIA E DELLE FINANZE	57.536.122	5.636.573	10.211.839	15.848.412	73.384.533
Organi costituzionali, a rilevanza costituzionale e Presidenza del Consiglio dei ministri (1)	12.657	-	-	-	12.657
Organi costituzionali (1.1)	-	-	-	-	-
Organi a rilevanza costituzionale (1.2)	8.687	-	-	-	8.687
Presidenza del Consiglio dei Ministri (1.3)	3.971	-	-	-	3.971
Relazioni finanziarie con le autonomie territoriali (3)	39.726.706	-	-	-	39.726.706
Erogazioni a Enti territoriali per interventi di settore (3.1)	4.117.482	-	-	-	4.117.482
Federalismo (3.4)	26.492.008	-	-	-	26.492.008
Regolazioni contabili ed altri trasferimenti alle Regioni a statuto speciale (3.5)	2.710.625	-	-	-	2.710.625
Concorso dello Stato al finanziamento della spesa sanitaria (3.6)	6.324.929	-	-	-	6.324.929
Rapporti finanziari con Enti territoriali (3.7)	81.662	-	-	-	81.662
L'Italia in Europa e nel mondo (4)	893	-	-	-	893
Partecipazione italiana alle politiche di bilancio in ambito UE (4.10)	-	-	-	-	-
Politica economica e finanziaria in ambito internazionale (4.11)	893	-	-	-	893
Difesa e sicurezza del territorio (5)	-	-	-	-	-
Missioni militari di pace (5.8)	-	-	-	-	-

TABELLA N. 19.1		RESIDUI DA IMPEGNI E RESIDUI DI STANZIAMENTO (MIGLIAIA DI EURO)				
AMMINISTRAZIONE/MISSIONE/PROGRAMMA	RESIDUI DA IMPEGNI DA IMPEGNI (A)	RESIDUI DI STANZIAMENTO			RESIDUI COMPLESSIVI (E = A + D)	
		PROVENIENTI DALLA COMPETENZA (B)	PROVENIENTI DA ESERCIZI PRECEDENTI (C)	TOTALE (D = B + C)		
Giustizia (6)	78.980	-	-	-	78.980	
Giustizia tributaria (6.5)	78.980	-	-	-	78.980	
Ordine pubblico e sicurezza (7)	90.121	15.653	-	15.653	105.774	
Sicurezza democratica (7.4)	20.420	-	-	-	20.420	
Concorso della Guardia di Finanza alla sicurezza pubblica (7.5)	69.701	15.653	-	15.653	85.354	
Soccorso civile (8)	93.074	-	-	-	93.074	
Interventi per pubbliche calamita' (8.4)	43.074	-	-	-	43.074	
Protezione civile (8.5)	50.000	-	-	-	50.000	
Agricoltura, politiche agroalimentari e pesca (9)	-	-	-	-	-	
Sostegno al settore agricolo (9.3)	-	-	-	-	-	
Competitivita' e sviluppo delle imprese (11)	51.145	190.820	-	190.820	241.965	
Incentivi alle imprese per interventi di sostegno (11.8)	12.874	189.235	-	189.235	202.109	
Interventi di sostegno tramite il sistema della fiscalita' (11.9)	38.271	1.585	-	1.585	39.856	
Diritto alla mobilita' e sviluppo dei sistemi di trasporto (13)	3.244.430	-	-	-	3.244.430	
Sostegno allo sviluppo del trasporto (13.8)	3.244.430	-	-	-	3.244.430	
Infrastrutture pubbliche e logistica (14)	195.647	-	-	-	195.647	

TABELLA N. 19.1
RESIDUI DA IMPEGNI E RESIDUI DI STANZIAMENTO

(MIGLIAIA DI EURO)

AMMINISTRAZIONE/MISSIONE/PROGRAMMA	RESIDUI DA IMPEGNI DA IMPEGNI (A)	RESIDUI DI STANZIAMENTO			RESIDUI COMPLESSIVI (E = A + D)
		PROVENIENTI DALLA COMPETENZA (B)	PROVENIENTI DA ESERCIZI PRECEDENTI (C)	TOTALE (D = B + C)	
Opere pubbliche e infrastrutture (14.8)	195.647	-	-	-	195.647
Comunicazioni (15)	257.344	-	-	-	257.344
Servizi postali e telefonici (15.3)	201.048	-	-	-	201.048
Sostegno all'editoria (15.4)	56.295	-	-	-	56.295
Ricerca e innovazione (17)	109.998	13.225	-	13.225	123.222
Ricerca di base e applicata (17.15)	109.998	13.225	-	13.225	123.222
Sviluppo sostenibile e tutela del territorio e dell'ambiente (18)	212.732	-	400.000	400.000	612.732
Sostegno allo sviluppo sostenibile (18.14)	212.732	-	400.000	400.000	612.732
Casa e assetto urbanistico (19)	388.320	428.963	-	428.963	817.283
Edilizia abitativa e politiche territoriali (19.1)	388.320	428.963	-	428.963	817.283
Istruzione scolastica (22)	14.385	-	-	-	14.385
Sostegno all'istruzione (22.10)	14.385	-	-	-	14.385
Diritti sociali, politiche sociali e famiglia (24)	488.577	-	-	-	488.577
Terzo settore (associazionismo, volontariato, Onlus e formazioni sociali) e responsabilità sociale delle imprese e delle organizzazioni (24.2)	100.000	-	-	-	100.000
Lotta alle dipendenze (24.4)	1.287	-	-	-	1.287
Protezione sociale per particolari categorie (24.5)	371.615	-	-	-	371.615

TABELLA N. 19.1		RESIDUI DA IMPEGNI E RESIDUI DI STANZIAMENTO (MIGLIAIA DI EURO)				
AMMINISTRAZIONE/MISSIONE/PROGRAMMA	RESIDUI DA IMPEGNI DA IMPEGNI (A)	RESIDUI DI STANZIAMENTO			RESIDUI COMPLESSIVI (E = A + D)	
		PROVENIENTI DALLA COMPETENZA (B)	PROVENIENTI DA ESERCIZI PRECEDENTI (C)	TOTALE (D = B + C)		
Garanzia dei diritti dei cittadini (24.6)	12.194	-	-	-	12.194	
Sostegno alla famiglia (24.7)	-	-	-	-	-	
Promozione e garanzia dei diritti e delle pari opportunità' (24.8)	1.311	-	-	-	1.311	
Sostegno in favore di pensionati di guerra ed assimilati, perseguitati politici e razziali (24.11)	2.170	-	-	-	2.170	
Politiche previdenziali (25)	1.649.956	-	-	-	1.649.956	
Previdenza obbligatoria e complementare, sicurezza sociale - trasferimenti agli enti ed organismi interessati (25.2)	1.649.956	-	-	-	1.649.956	
Politiche per il lavoro (26)	-	-	-	-	-	
Infortuni sul lavoro (26.2)	-	-	-	-	-	
Immigrazione, accoglienza e garanzia dei diritti (27)	-	-	-	-	-	
Rapporti con le confessioni religiose (27.7)	-	-	-	-	-	
Sviluppo e riequilibrio territoriale (28)	356.937	3.994.972	9.356.882	13.351.854	13.708.791	
Sostegno alle politiche nazionali e comunitarie rivolte a promuovere la crescita ed il superamento degli squilibri socio-economici territoriali (28.4)	356.937	3.994.972	9.356.882	13.351.854	13.708.791	
Politiche economico-finanziarie e di bilancio (29)	6.886.326	128.614	-	128.614	7.014.940	
Regolazione giurisdizione e coordinamento del sistema della fiscalita' (29.1)	6.158.696	47.944	-	47.944	6.206.640	
Prevenzione e repressione delle frodi e delle violazioni agli obblighi fiscali (29.3)	91.787	25.848	-	25.848	117.635	
Regolamentazione e vigilanza sul settore finanziario (29.4)	273.405	500	-	500	273.905	

TABELLA N. 19.1

RESIDUI DA IMPEGNI E RESIDUI DI STANZIAMENTO

(MIGLIAIA DI EURO)

AMMINISTRAZIONE/MISSIONE/PROGRAMMA	RESIDUI DA IMPEGNI DA IMPEGNI (A)	RESIDUI DI STANZIAMENTO			RESIDUI COMPLESSIVI (E = A + D)
		PROVENIENTI DALLA COMPETENZA (B)	PROVENIENTI DA ESERCIZI PRECEDENTI (C)	TOTALE (D = B + C)	
Regolazioni contabili, restituzioni e rimborsi d'imposte (29.5)	169.907	-	-	-	169.907
Analisi e programmazione economico-finanziaria (29.6)	92.182	53.659	-	53.659	145.841
Analisi, monitoraggio e controllo della finanza pubblica e politiche di bilancio (29.7)	87.690	652	-	652	88.342
Supporto all'azione di controllo, vigilanza e amministrazione generale della Ragioneria generale dello Stato sul territorio (29.8)	12.658	12	-	12	12.670
Giovani e sport (30)	41.664	-	-	-	41.664
Attività ricreative e sport (30.1)	21.326	-	-	-	21.326
Incentivazione e sostegno alla gioventù (30.2)	20.338	-	-	-	20.338
Servizi istituzionali e generali delle amministrazioni pubbliche (32)	226.440	1.806	-	1.806	228.246
Indirizzo politico (32.2)	1.965	-	-	-	1.965
Servizi e affari generali per le amministrazioni di competenza (32.3)	75.640	520	-	520	76.160
Servizi generali, formativi ed approvvigionamenti per le Amministrazioni pubbliche (32.4)	142.329	692	-	692	143.021
Rappresentanza, difesa in giudizio e consulenza legale in favore delle Amministrazioni dello Stato e degli enti autorizzati (32.5)	6.507	594	-	594	7.100
Fondi da ripartire (33)	251	859.521	454.957	1.314.478	1.314.729
Fondi da assegnare (33.1)	251	859.521	454.957	1.314.478	1.314.729
Fondi di riserva e speciali (33.2)	-	-	-	-	-
Debito pubblico (34)	3.409.540	3.000	-	3.000	3.412.540

TABELLA N. 19.1		RESIDUI DA IMPEGNI E RESIDUI DI STANZIAMENTO (MIGLIAIA DI EURO)			
AMMINISTRAZIONE/MISSIONE/PROGRAMMA	RESIDUI DA IMPEGNI DA IMPEGNI (A)	RESIDUI DI STANZIAMENTO			RESIDUI COMPLESSIVI (E = A + D)
		PROVENIENTI DALLA COMPETENZA (B)	PROVENIENTI DA ESERCIZI PRECEDENTI (C)	TOTALE (D = B + C)	
Oneri per il servizio del debito statale (34.1)	184.197	-	-	-	184.197
Rimborsi del debito statale (34.2)	3.225.343	3.000	-	3.000	3.228.343
MINISTERO DELLO SVILUPPO ECONOMICO	1.924.541	655.358	-	655.358	2.579.899
Energia e diversificazione delle fonti energetiche (10)	566.821	98.345	-	98.345	665.166
Sicurezza approvvigionamento, infrastrutture mercati gas e petrolio e relazioni internazionali nel settore energetico (10.6)	12.258	31	-	31	12.289
Regolamentazione del settore elettrico, nucleare, delle energie rinnovabili e dell'efficienza energetica, ricerca per lo sviluppo sostenibile (10.7)	373.973	98.313	-	98.313	472.285
Sviluppo, innovazione, regolamentazione e gestione delle risorse minerarie ed energetiche (10.8)	180.590	1	-	1	180.591
Competitività e sviluppo delle imprese (11)	1.106.916	524.896	-	524.896	1.631.812
Promozione e attuazione di politiche di sviluppo, competitività e innovazione, di responsabilità sociale d'impresa e movimento cooperativo (11.5)	751.439	37.746	-	37.746	789.185
Vigilanza sugli enti, sul sistema cooperativo e sulle gestioni commissariati (11.6)	12.057	300.003	-	300.003	312.060
Incentivazione del sistema produttivo (11.7)	314.247	163.198	-	163.198	477.445
Lotta alla contraffazione e tutela della proprietà industriale (11.10)	29.173	23.949	-	23.949	53.122
Coordonamento azione amministrativa, attuazione di indirizzi e programmi per favorire competitività e sviluppo delle imprese, dei servizi di comunicazione e del settore energetico (11.11)	-	-	-	-	-
Regolazione dei mercati (12)	30.832	23	-	23	30.856
Vigilanza sui mercati e sui prodotti, promozione della concorrenza e tutela dei consumatori (12.4)	30.832	23	-	23	30.856
Comunicazioni (15)	144.509	102	-	102	144.612

TABELLA N. 19.1

RESIDUI DA IMPEGNI E RESIDUI DI STANZIAMENTO

(MIGLIAIA DI EURO)

AMMINISTRAZIONE/MISSIONE/PROGRAMMA	RESIDUI DA IMPEGNI DA IMPEGNI (A)	RESIDUI DI STANZIAMENTO			RESIDUI COMPLESSIVI (E = A + D)
		PROVENIENTI DALLA COMPETENZA (B)	PROVENIENTI DA ESERCIZI PRECEDENTI (C)	TOTALE (D = B + C)	
Pianificazione, regolamentazione, vigilanza e controllo delle comunicazioni elettroniche e radiodiffusione, riduzione inquinamento elettromagnetico (15.5)	372	8	-	8	380
Servizi di Comunicazione Elettronica, di Radiodiffusione e Postali (15.8)	141.967	86	-	86	142.053
Attività territoriali in materia di comunicazioni e di vigilanza sui mercati e sui prodotti (15.9)	2.170	8	-	8	2.179
Commercio internazionale ed internazionalizzazione del sistema produttivo (16)	65.919	18.801	-	18.801	84.721
Politica commerciale in ambito internazionale (16.4)	327	17	-	17	344
Sostegno all'internazionalizzazione delle imprese e promozione del made in Italy (16.5)	65.992	18.784	-	18.784	84.377
Ricerca e innovazione (17)	2.104	1.307	-	1.307	3.411
Ricerca, innovazione, tecnologie e servizi per lo sviluppo delle comunicazioni e della società dell'informazione (17.18)	2.104	1.307	-	1.307	3.411
Servizi istituzionali e generali delle amministrazioni pubbliche (32)	7.440	176	-	176	7.616
Indirizzo politico (32.2)	2.205	24	-	24	2.230
Servizi e affari generali per le amministrazioni di competenza (32.3)	5.235	151	-	151	5.386
Fondi da ripartire (33)	-	11.708	-	11.708	11.708
Fondi da assegnare (33.1)	-	11.708	-	11.708	11.708
MINISTERO DEL LAVORO E DELLE POLITICHE SOCIALI	18.847.159	639.957	32.270	672.228	19.519.387
Diritti sociali, politiche sociali e famiglia (24)	972.821	2	-	2	972.823
Terzo settore (associazionismo, volontariato, Onlus e formazioni sociali) e responsabilità sociale delle imprese e delle organizzazioni (24.2)	35.634	2	-	2	35.635

TABELLA N. 19.1		RESIDUI DA IMPEGNI E RESIDUI DI STANZIAMENTO (MIGLIAIA DI EURO)				
AMMINISTRAZIONE/MISSIONE/PROGRAMMA	RESIDUI DA IMPEGNI DA IMPEGNI (A)	RESIDUI DI STANZIAMENTO			RESIDUI COMPLESSIVI (E = A + D)	
		PROVENIENTI DALLA COMPETENZA (B)	PROVENIENTI DA ESERCIZI PRECEDENTI (C)	TOTALE (D = B + C)		
Trasferimenti assistenziali a enti previdenziali, finanziamento nazionale spesa sociale, programmazione, monitoraggio e valutazione politiche sociali e di inclusione attiva (24.12)	937.188	-	-	-	937.188	
Politiche previdenziali (25)	13.326.534	-	-	-	13.326.534	
Previdenza obbligatoria e complementare, assicurazioni sociali (25.3)	13.326.534	-	-	-	13.326.534	
Politiche per il lavoro (26)	4.515.604	639.931	32.270	672.202	5.187.805	
Politiche passive del lavoro e incentivi all'occupazione (26.6)	4.433.205	639.658	32.270	671.928	5.105.133	
Coordinamento e integrazione delle politiche del lavoro e delle politiche sociali, innovazione e coordinamento amministrativo (26.7)	6.027	1	-	1	6.029	
Politiche di regolamentazione in materia di rapporti di lavoro (26.8)	2.269	3	-	3	2.271	
Programmazione e coordinamento della vigilanza in materia di prevenzione e osservanza delle norme di legislazione sociale e del lavoro (26.9)	4.455	-	-	-	4.455	
Politiche attive del lavoro, i servizi per il lavoro e la formazione (26.10)	60.352	-	-	-	60.353	
Servizi territoriali per il lavoro (26.11)	2.724	231	-	231	2.955	
Sistemi informativi per il lavoro e servizi di comunicazione istituzionale in materia di politiche del lavoro e politiche sociali (26.12)	6.571	39	-	39	6.610	
Immigrazione, accoglienza e garanzia dei diritti (27)	31.085	2	-	2	31.087	
Flussi migratori per motivi di lavoro e politiche di integrazione sociale delle persone immigrate (27.6)	31.085	2	-	2	31.087	
Servizi istituzionali e generali delle amministrazioni pubbliche (32)	1.115	22	-	22	1.137	
Indirizzo politico (32.2)	168	1	-	1	170	
Servizi e affari generali per le amministrazioni di competenza (32.3)	947	20	-	20	967	

TABELLA N. 19.1		RESIDUI DA IMPEGNI E RESIDUI DI STANZIAMENTO				RESIDUI COMPLESSIVI (E = A + D)
(MIGLIAIA DI EURO)		RESIDUI DA IMPEGNI (A)	RESIDUI DI STANZIAMENTO			
AMMINISTRAZIONE/MISSIONE/PROGRAMMA		PROVENIENTI DALLA COMPETENZA (B)	PROVENIENTI DA ESERCIZI PRECEDENTI (C)	TOTALE (D = B + C)		
Fondi da ripartire (33)		-	-	-	-	-
Fondi da assegnare (33.1)		-	-	-	-	-
MINISTERO DELLA GIUSTIZIA		992.547	55.377	55.377	55.377	1.047.924
Giustizia (6)		991.589	55.348	55.348	55.348	1.046.937
Amministrazione penitenziaria (6.1)		102.626	17.872	17.872	17.872	120.498
Giustizia civile e penale (6.2)		877.266	32.709	32.709	32.709	909.975
Giustizia minorile (6.3)		11.697	4.766	4.766	4.766	16.464
Servizi istituzionali e generali delle amministrazioni pubbliche (32)		958	29	29	29	987
Indirizzo politico (32.2)		958	29	29	29	987
Fondi da ripartire (33)		-	-	-	-	-
Fondi da assegnare (33.1)		-	-	-	-	-
MINISTERO DEGLI AFFARI ESTERI E DELLA COOPERAZIONE INTERNAZIONALE		159.330	77.318	77.318	77.318	236.648
L'Italia in Europa e nel mondo (4)		148.056	71.620	71.620	71.620	219.677
Protocollo internazionale (4.1)		940	-	-	-	940
Cooperazione allo sviluppo (4.2)		98.395	42.380	42.380	42.380	140.774
Cooperazione economica e relazioni internazionali (4.4)		19.356	2.688	2.688	2.688	22.044

TABELLA N. 19.1		RESIDUI DA IMPEGNI E RESIDUI DI STANZIAMENTO (MIGLIAIA DI EURO)				
AMMINISTRAZIONE/MISSIONE/PROGRAMMA	RESIDUI DA IMPEGNI DA IMPEGNI (A)	RESIDUI DI STANZIAMENTO			RESIDUI COMPLESSIVI (E = A + D)	
		PROVENIENTI DALLA COMPETENZA (B)	PROVENIENTI DA ESERCIZI PRECEDENTI (C)	TOTALE (D = B + C)		
Promozione della pace e sicurezza internazionale (4.6)	5.668	1.766	-	1.766	7.434	
Integrazione europea (4.7)	5.658	500	-	500	6.158	
Italiani nel mondo e politiche migratorie (4.8)	576	-	-	-	576	
Promozione del sistema Paese (4.9)	8.199	1.108	-	1.108	9.307	
Presenza dello Stato all'estero tramite le strutture diplomatico-consolari (4.12)	1.116	1.943	-	1.943	3.059	
Rappresentanza all'estero e servizi ai cittadini e alle imprese (4.13)	5.286	13.275	-	13.275	18.561	
Coordinamento dell'Amministrazione in ambito internazionale (4.14)	2.634	7.961	-	7.961	10.596	
Comunicazione in ambito internazionale (4.15)	229	-	-	-	229	
Servizi istituzionali e generali delle amministrazioni pubbliche (32)	11.274	5.698	-	5.698	16.972	
Indirizzo politico (32.2)	87	-	-	-	87	
Servizi e affari generali per le amministrazioni di competenza (32.3)	11.186	5.698	-	5.698	16.884	
Fondi da ripartire (33)	-	-	-	-	-	
Fondi da assegnare (33.1)	-	-	-	-	-	
MINISTERO DELL'ISTRUZIONE, DELL'UNIVERSITA' E DELLA RICERCA	2.495.706	432.284	444.067	876.351	3.372.058	
Ricerca e innovazione (17)	751.009	163.695	-	163.695	914.704	
Ricerca scientifica e tecnologica di base e applicata (17.22)	751.009	163.695	-	163.695	914.704	

TABELLA N. 19.1

RESIDUI DA IMPEGNI E RESIDUI DI STANZIAMENTO

(MIGLIAIA DI EURO)

AMMINISTRAZIONE/MISSIONE/PROGRAMMA	RESIDUI DA IMPEGNI DA IMPEGNI (A)	RESIDUI DI STANZIAMENTO			RESIDUI COMPLESSIVI (E = A + D)
		PROVENIENTI DALLA COMPETENZA (B)	PROVENIENTI DA ESERCIZI PRECEDENTI (C)	TOTALE (D = B + C)	
Istruzione scolastica (22)	1.327.676	82.463	-	82.463	1.410.140
Programmazione e coordinamento dell'istruzione scolastica (22.1)	335.793	82.463	-	82.463	418.256
Istruzione prescolastica (22.2)	179.330	-	-	-	179.330
Iniziative per lo sviluppo del sistema istruzione scolastica e per il diritto allo studio (22.8)	14.446	-	-	-	14.446
Istituzioni scolastiche non statali (22.9)	57.244	-	-	-	57.244
Istruzione primaria (22.11)	252.584	-	-	-	252.584
Istruzione secondaria di primo grado (22.12)	126.206	-	-	-	126.206
Istruzione secondaria di secondo grado (22.13)	334.300	-	-	-	334.300
Istruzione post-secondaria, degli adulti e livelli essenziali per l'istruzione e formazione professionale (22.15)	513	-	-	-	513
Realizzazione degli indirizzi e delle politiche in ambito territoriale in materia di istruzione (22.16)	27.260	-	-	-	27.260
Istruzione universitaria e formazione post-universitaria (23)	405.911	-	64.435	64.435	470.346
Diritto allo studio nell'istruzione universitaria (23.1)	50.731	-	-	-	50.731
Istituti di alta cultura (23.2)	6.640	-	-	-	6.640
Sistema universitario e formazione post-universitaria (23.3)	348.540	-	64.435	64.435	412.975
Servizi istituzionali e generali delle amministrazioni pubbliche (32)	11.110	262	-	262	11.373

TABELLA N. 19.1		RESIDUI DA IMPEGNI E RESIDUI DI STANZIAMENTO (MIGLIAIA DI EURO)				
AMMINISTRAZIONE/MISSIONE/PROGRAMMA	RESIDUI DA IMPEGNI DA IMPEGNI (A)	RESIDUI DI STANZIAMENTO			RESIDUI COMPLESSIVI (E = A + D)	
		PROVENIENTI DALLA COMPETENZA (B)	PROVENIENTI DA ESERCIZI PRECEDENTI (C)	TOTALE (D = B + C)		
Indirizzo politico (32.2)	464	-	-	-	464	
Servizi e affari generali per le amministrazioni di competenza (32.3)	10.647	262	-	262	10.909	
Fondi da ripartire (33)	-	185.864	379.631	565.495	565.495	
Fondi da assegnare (33.1)	-	185.864	379.631	565.495	565.495	
MINISTERO DELL'INTERNO	1.934.938	88.369	-	88.369	2.023.308	
Amministrazione generale e supporto alla rappresentanza generale di Governo e dello Stato sul territorio (2)	13.650	1.705	-	1.705	15.356	
Attuazione da parte delle Prefetture - Uffici Territoriali del Governo delle missioni del Ministero dell'Interno sul territorio (2.2)	13.618	1.705	-	1.705	15.324	
Supporto alla rappresentanza generale di Governo e dello Stato sul territorio e amministrazione generale sul territorio (2.3)	32	-	-	-	32	
Relazioni finanziarie con le autonomie territoriali (3)	1.049.797	522	-	522	1.050.319	
Interventi, servizi e supporto alle autonomie territoriali (3.2)	64.793	522	-	522	65.315	
Elaborazione, quantificazione, e assegnazione dei trasferimenti erariali; determinazione dei rimborsi agli enti locali anche in via perequativa (3.3)	980.373	-	-	-	980.373	
Gestione dell'albo dei segretari comunali e provinciali (3.8)	4.630	-	-	-	4.630	
Ordine pubblico e sicurezza (7)	577.084	39.759	-	39.759	616.844	
Contrasto al crimine, tutela dell'ordine e della sicurezza pubblica (7.8)	367.919	39.759	-	39.759	407.679	
Servizio permanente dell'Arma dei Carabinieri per la tutela dell'ordine e la sicurezza pubblica (7.9)	29.648	-	-	-	29.648	
Pianificazione e coordinamento Forze di polizia (7.10)	179.517	-	-	-	179.517	

TABELLA N. 19.1

RESIDUI DA IMPEGNI E RESIDUI DI STANZIAMENTO

(MIGLIAIA DI EURO)

AMMINISTRAZIONE/MISSIONE/PROGRAMMA	RESIDUI DA IMPEGNI DA IMPEGNI (A)	RESIDUI DI STANZIAMENTO			RESIDUI COMPLESSIVI (E = A + D)
		PROVENIENTI DALLA COMPETENZA (B)	PROVENIENTI DA ESERCIZI PRECEDENTI (C)	TOTALE (D = B + C)	
Soccorso civile (8)	141.139	22.456	-	22.456	163.594
Gestione del sistema nazionale di difesa civile (8.2)	1.680	-	-	-	1.680
Prevenzione dal rischio e soccorso pubblico (8.3)	139.459	22.456	-	22.456	161.915
Immigrazione, accoglienza e garanzia dei diritti (27)	143.586	3.554	-	3.554	147.140
Flussi migratori, garanzia dei diritti e interventi per lo sviluppo della coesione sociale (27.2)	143.560	3.551	-	3.551	147.111
Rapporti con le confessioni religiose e amministrazione del patrimonio del Fondo Edifici di Culto (27.5)	27	2	-	2	29
Servizi istituzionali e generali delle amministrazioni pubbliche (32)	9.682	2.471	-	2.471	12.153
Indirizzo politico (32.2)	248	-	-	-	248
Servizi e affari generali per le amministrazioni di competenza (32.3)	9.434	2.471	-	2.471	11.905
Fondi da ripartire (33)	-	17.902	-	17.902	17.902
Fondi da assegnare (33.1)	-	17.902	-	17.902	17.902
MINISTERO DELL'AMBIENTE E DELLA TUTELA DEL TERRITORIO E DEL MARE	573.160	88.044	-	88.044	661.203
Ricerca e innovazione (17)	77	-	-	-	77
Ricerca in materia ambientale (17.3)	77	-	-	-	77
Sviluppo sostenibile e tutela del territorio e dell'ambiente (18)	570.709	87.873	-	87.873	658.582
Valutazioni e autorizzazioni ambientali (18.3)	8.047	-	-	-	8.047

TABELLA N. 19.1		RESIDUI DA IMPEGNI E RESIDUI DI STANZIAMENTO (MIGLIAIA DI EURO)				
AMMINISTRAZIONE/MISSIONE/PROGRAMMA	RESIDUI DA IMPEGNI DA IMPEGNI (A)	RESIDUI DI STANZIAMENTO			RESIDUI COMPLESSIVI (E = A + D)	
		PROVENIENTI DALLA COMPETENZA (B)	PROVENIENTI DA ESERCIZI PRECEDENTI (C)	TOTALE (D = B + C)		
Sviluppo sostenibile, rapporti e attività internazionali (18.5)	116.991	1.005	-	1.005	117.997	
Vigilanza, prevenzione e repressione in ambito ambientale (18.8)	3.198	-	-	-	3.198	
Coordinamento generale, informazione e comunicazione (18.11)	20.826	1.047	-	1.047	21.873	
Gestione delle risorse idriche, tutela del territorio e bonifiche (18.12)	250.720	15.879	-	15.879	266.600	
Tutela e conservazione della fauna e della flora, salvaguardia della biodiversità e dell'ecosistema marino (18.13)	74.858	504	-	504	75.363	
Prevenzione e gestione dei rifiuti, prevenzione degli inquinamenti (18.15)	43.258	1.463	-	1.463	44.721	
Programmi e interventi per il governo dei cambiamenti climatici, gestione ambientale ed energie rinnovabili (18.16)	52.809	67.974	-	67.974	120.783	
Servizi istituzionali e generali delle amministrazioni pubbliche (32)	2.375	170	-	170	2.545	
Indirizzo politico (32.2)	640	-	-	-	640	
Servizi e affari generali per le amministrazioni di competenza (32.3)	1.734	170	-	170	1.905	
Fondi da ripartire (33)	-	-	-	-	-	
Fondi da assegnare (33.1)	-	-	-	-	-	
MINISTERO DELLE INFRASTRUTTURE E DEI TRASPORTI	4.995.858	1.455.141	30	1.455.171	6.451.029	
L'Italia in Europa e nel mondo (4)	286	-	-	-	286	
Cooperazione economica, finanziaria e infrastrutturale (4.16)	286	-	-	-	286	
Ordine pubblico e sicurezza (7)	67.322	10.205	-	10.205	77.527	

TABELLA N. 19.1

RESIDUI DA IMPEGNI E RESIDUI DI STANZIAMENTO

(MIGLIAIA DI EURO)

AMMINISTRAZIONE/MISSIONE/PROGRAMMA	RESIDUI DA IMPEGNI DA IMPEGNI (A)	RESIDUI DI STANZIAMENTO			RESIDUI COMPLESSIVI (E = A + D)
		PROVENIENTI DALLA COMPETENZA (B)	PROVENIENTI DA ESERCIZI PRECEDENTI (C)	TOTALE (D = B + C)	
Sicurezza e controllo nei mari, nei porti e sulle coste (7.7)	67.322	10.205	-	10.205	77.527
Diritto alla mobilità' e sviluppo dei sistemi di trasporto (13)	1.525.854	915.550	-	915.550	2.441.404
Sviluppo e sicurezza della mobilità' stradale (13.1)	141.682	3.616	-	3.616	145.298
Autotrasporto ed intermodalita' (13.2)	118.228	16.079	-	16.079	134.307
Sviluppo e sicurezza del trasporto aereo (13.4)	70.197	1.583	-	1.583	71.780
Sistemi ferroviari, sviluppo e sicurezza del trasporto ferroviario (13.5)	529.051	546.838	-	546.838	1.075.889
Sviluppo e sicurezza della mobilità' locale (13.6)	453.405	256.392	-	256.392	709.797
Sviluppo e sicurezza della navigazione e del trasporto marittimo e per vie d'acqua interne (13.9)	213.292	91.041	-	91.041	304.334
Infrastrutture pubbliche e logistica (14)	3.169.742	497.888	30	497.918	3.667.660
Sistemi idrici, idraulici ed elettrici (14.5)	15.436	1.334	-	1.334	16.771
Sicurezza, vigilanza e regolamentazione in materia di opere pubbliche e delle costruzioni (14.9)	1.155	-	-	-	1.155
Opere strategiche, edilizia statale ed interventi speciali e per pubbliche calamita' (14.10)	2.563.264	339.092	30	339.122	2.902.386
Sistemi stradali, autostradali ed intermodali (14.11)	589.887	157.462	-	157.462	747.349
Ricerca e innovazione (17)	-	42	-	42	42
Ricerca nel settore dei trasporti (17.6)	-	42	-	42	42
Casa e assetto urbanistico (19)	227.768	25.006	-	25.006	252.774

TABELLA N. 19.1		RESIDUI DA IMPEGNI E RESIDUI DI STANZIAMENTO (MIGLIAIA DI EURO)				
AMMINISTRAZIONE/MISSIONE/PROGRAMMA	RESIDUI DA IMPEGNI DA IMPEGNI (A)	RESIDUI DI STANZIAMENTO			RESIDUI COMPLESSIVI (E = A + D)	
		PROVENIENTI DALLA COMPETENZA (B)	PROVENIENTI DA ESERCIZI PRECEDENTI (C)	TOTALE (D = B + C)		
Politiche abitative, urbane e territoriali (19.2)	227.768	25.006	-	25.006	252.774	
Servizi istituzionali e generali delle amministrazioni pubbliche (32)	4.886	274	-	274	5.160	
Indirizzo politico (32.2)	769	72	-	72	841	
Servizi e affari generali per le amministrazioni di competenza (32.3)	4.117	202	-	202	4.319	
Fondi da ripartire (33)	-	6.176	-	6.176	6.176	
Fondi da assegnare (33.1)	-	6.176	-	6.176	6.176	
MINISTERO DELLA DIFESA	2.068.589	145.338	1.441	146.779	2.215.368	
Difesa e sicurezza del territorio (5)	2.006.420	145.238	-	145.238	2.151.658	
Approntamento e impiego Carabinieri per la difesa e la sicurezza (5.1)	116.861	113.618	-	113.618	230.479	
Approntamento e impiego delle forze terrestri (5.2)	189.548	11	-	11	189.559	
Approntamento e impiego delle forze navali (5.3)	97.206	23	-	23	97.229	
Approntamento e impiego delle forze aeree (5.4)	85.417	1	-	1	85.418	
Interventi non direttamente connessi con l'operatività dello strumento militare (5.5)	9.329	-	-	-	9.329	
Pianificazione generale delle Forze Armate e approvvigionamenti militari (5.6)	1.508.060	31.584	-	31.584	1.539.644	
Missioni militari di pace (5.8)	-	-	-	-	-	
Ricerca e innovazione (17)	60.414	1	-	1	60.416	

TABELLA N. 19.1

RESIDUI DA IMPEGNI E RESIDUI DI STANZIAMENTO

(MIGLIAIA DI EURO)

AMMINISTRAZIONE/MISSIONE/PROGRAMMA	RESIDUI DA IMPEGNI DA IMPEGNI (A)	RESIDUI DI STANZIAMENTO			RESIDUI COMPLESSIVI (E = A + D)
		PROVENIENTI DALLA COMPETENZA (B)	PROVENIENTI DA ESERCIZI PRECEDENTI (C)	TOTALE (D = B + C)	
Ricerca tecnologica nel settore della difesa (17.11)	60.414	1	-	1	60.416
Servizi istituzionali e generali delle amministrazioni pubbliche (32)	1.754	89	-	89	1.843
Indirizzo politico (32.2)	388	6	-	6	394
Servizi e affari generali per le amministrazioni di competenza (32.3)	1.367	83	-	83	1.449
Fondi da ripartire (33)	-	9	1.441	1.450	1.450
Fondi da assegnare (33.1)	-	9	1.441	1.450	1.450
MINISTERO DELLE POLITICHE AGRICOLE ALIMENTARI E FORESTALI	292.188	41.466	-	41.466	333.654
Ordine pubblico e sicurezza (7)	3.929	2.216	-	2.216	6.144
Sicurezza pubblica in ambito rurale e montano (7.6)	3.929	2.216	-	2.216	6.144
Soccorso civile (8)	8.699	6.535	-	6.535	15.234
Interventi per soccorsi (8.1)	8.699	6.535	-	6.535	15.234
Agricoltura, politiche agroalimentari e pesca (9)	263.924	29.896	-	29.896	293.819
Politiche europee ed internazionali e dello sviluppo rurale (9.2)	129.992	10.755	-	10.755	140.746
Vigilanza, prevenzione e repressione frodi nel settore agricolo, agroalimentare, agroindustriale e forestale (9.5)	2.637	2.482	-	2.482	5.120
Politiche competitive, della qualità, agroalimentare, della pesca, dell'ippica e mezzi tecnici di produzione (9.6)	131.295	16.659	-	16.659	147.954
Sviluppo sostenibile e tutela del territorio e dell'ambiente (18)	12.839	1.559	-	1.559	14.398

TABELLA N. 19.1		RESIDUI DA IMPEGNI E RESIDUI DI STANZIAMENTO (MIGLIAIA DI EURO)				
AMMINISTRAZIONE/MISSIONE/PROGRAMMA	RESIDUI DA IMPEGNI DA IMPEGNI (A)	RESIDUI DI STANZIAMENTO			RESIDUI COMPLESSIVI (E = A + D)	
		PROVENIENTI DALLA COMPETENZA (B)	PROVENIENTI DA ESERCIZI PRECEDENTI (C)	TOTALE (D = B + C)		
Tutela e conservazione della fauna e della flora e salvaguardia della biodiversita' (18.7)	12.839	1.559	-	1.559	14.398	
Servizi istituzionali e generali delle amministrazioni pubbliche (32)	2.797	1.261	-	1.261	4.058	
Indirizzo politico (32.2)	511	10	-	10	521	
Servizi e affari generali per le amministrazioni di competenza (32.3)	2.286	1.251	-	1.251	3.537	
Fondi da ripartire (33)	-	-	-	-	-	
Fondi da assegnare (33.1)	-	-	-	-	-	
MINISTERO DEI BENI E DELLE ATTIVITA' CULTURALI E DEL TURISMO	378.606	35.949	-	35.949	414.555	
Ricerca e innovazione (17)	132	-	-	-	132	
Ricerca educazione e formazione in materia di beni e attivita' culturali (17.4)	132	-	-	-	132	
Tutela e valorizzazione dei beni e attivita' culturali e paesaggistici (21)	206.207	26.847	-	26.847	233.054	
Sostegno, valorizzazione e tutela del settore dello spettacolo (21.2)	84.900	5.499	-	5.499	90.399	
Vigilanza, prevenzione e repressione in materia di patrimonio culturale (21.5)	5	-	-	-	5	
Tutela dei beni archeologici (21.6)	9.680	2.018	-	2.018	11.698	
Tutela e valorizzazione dei beni archivistici (21.9)	8.734	900	-	900	9.635	
Tutela e valorizzazione dei beni librari, promozione e sostegno del libro e dell'editoria (21.10)	3.979	159	-	159	4.138	
Tutela delle belle arti e tutela e valorizzazione del paesaggio (21.12)	17.183	3.511	-	3.511	20.693	

TABELLA N. 19.1		RESIDUI DA IMPEGNI E RESIDUI DI STANZIAMENTO (MIGLIAIA DI EURO)				
AMMINISTRAZIONE/MISSIONE/PROGRAMMA	RESIDUI DA IMPEGNI DA IMPEGNI (A)	RESIDUI DI STANZIAMENTO			RESIDUI COMPLESSIVI (E = A + D)	
		PROVENIENTI DALLA COMPETENZA (B)	PROVENIENTI DA ESERCIZI PRECEDENTI (C)	TOTALE (D = B + C)		
Valorizzazione del patrimonio culturale e coordinamento del sistema museale (21.13)	24.125	6.388	-	6.388	30.513	
Coordinamento ed indirizzo per la salvaguardia del patrimonio culturale (21.14)	1.957	1.221	-	1.221	3.178	
Tutela del patrimonio culturale (21.15)	54.624	6.635	-	6.635	61.259	
Tutela e promozione dell'arte e dell'architettura contemporanea e delle periferie urbane (21.16)	1.019	517	-	517	1.537	
Turismo (31)	156.002	5	-	5	156.007	
Sviluppo e competitività del turismo (31.1)	156.002	5	-	5	156.007	
Servizi istituzionali e generali delle amministrazioni pubbliche (32)	16.266	978	-	978	17.244	
Indirizzo politico (32.2)	1.184	3	-	3	1.187	
Servizi e affari generali per le amministrazioni di competenza (32.3)	15.082	975	-	975	16.057	
Fondi da ripartire (33)	-	8.119	-	8.119	8.119	
Fondi da assegnare (33.1)	-	8.119	-	8.119	8.119	
MINISTERO DELLA SALUTE	777.302	14.228	-	14.228	791.530	
Ricerca e innovazione (17)	233.827	13.506	-	13.506	247.333	
Ricerca per il settore della sanità pubblica (17.20)	220.722	13.506	-	13.506	234.229	
Ricerca per il settore zooprofilattico (17.21)	13.104	-	-	-	13.104	
Tutela della salute (20)	537.251	241	-	241	537.492	

TABELLA N. 19.1		RESIDUI DA IMPEGNI E RESIDUI DI STANZIAMENTO (MIGLIAIA DI EURO)				
AMMINISTRAZIONE/MISSIONE/PROGRAMMA	RESIDUI DA IMPEGNI DA IMPEGNI (A)	RESIDUI DI STANZIAMENTO			RESIDUI COMPLESSIVI (E = A + D)	
		PROVENIENTI DALLA COMPETENZA (B)	PROVENIENTI DA ESERCIZI PRECEDENTI (C)	TOTALE (D = B + C)		
Prevenzione e promozione della salute umana ed assistenza sanitaria al personale navigante e aeronavigante (20.1)	46.327	8	-	8	46.335	
Sanita' pubblica veterinaria (20.2)	7.519	12	-	12	7.531	
Programmazione del Servizio Sanitario Nazionale per l'erogazione dei Livelli Essenziali di Assistenza (20.3)	108.385	5	-	5	108.390	
Regolamentazione e vigilanza in materia di prodotti farmaceutici ed altri prodotti sanitari ad uso umano (20.4)	13.453	4	-	4	13.457	
Vigilanza, prevenzione e repressione nel settore sanitario (20.5)	2.148	25	-	25	2.174	
Comunicazione e promozione per la tutela della salute umana e della sanita' pubblica veterinaria e attivita' e coordinamento in ambito internazionale (20.6)	6.040	-	-	-	6.040	
Vigilanza sugli enti e sicurezza delle cure (20.7)	335.861	3	-	3	335.864	
Sicurezza degli alimenti e nutrizione (20.8)	7.869	3	-	3	7.872	
Attivita' consultiva per la tutela della salute (20.9)	260	1	-	1	261	
Sistemi informativi per la tutela della salute e il governo del Servizio Sanitario Nazionale (20.10)	8.102	174	-	174	8.276	
Regolamentazione e vigilanza delle professioni sanitarie (20.11)	204	1	-	1	205	
Coordinamento generale in materia di tutela della salute, innovazione e politiche internazionali (20.12)	1.082	3	-	3	1.085	
Servizi istituzionali e generali delle amministrazioni pubbliche (32)	6.225	481	-	481	6.705	
Indirizzo politico (32.2)	331	1	-	1	332	
Servizi e affari generali per le amministrazioni di competenza (32.3)	5.893	480	-	480	6.373	

TABELLA N. 19.1
 RESIDUI DA IMPEGNI E RESIDUI DI STANZIAMENTO
 (MIGLIAIA DI EURO)

AMMINISTRAZIONE/MISSIONE/PROGRAMMA	RESIDUI DA IMPEGNI DA IMPEGNI (A)	RESIDUI DI STANZIAMENTO			RESIDUI COMPLESSIVI (E = A + D)
		PROVENIENTI DALLA COMPETENZA (B)	PROVENIENTI DA ESERCIZI PRECEDENTI (C)	TOTALE (D = B + C)	
Fondi da ripartire (33)	-	-	-	-	-
Fondi da assegnare (33.1)	-	-	-	-	-
IN COMPLESSO	92.976.048	9.365.402	10.689.648	20.055.050	113.031.097

TABELLA N. 19.2		RESIDUI DA IMPEGNI E RESIDUI DI STANZIAMENTO				
		(MIGLIAIA DI EURO)				
MISSIONE/AMMINISTRAZIONE/PROGRAMMA	RESIDUI DA IMPEGNI (A)	RESIDUI DI STANZIAMENTO			RESIDUI COMPLESSIVI (E = A + D)	
		PROVENIENTI DALLA COMPETENZA (B)	PROVENIENTI DA ESERCIZI PRECEDENTI (C)	TOTALE (D = B + C)		
Organi costituzionali, a rilevanza costituzionale e Presidenza del Consiglio dei ministri (1)	12.657	-	-	-	12.657	
MINISTERO DELL'ECONOMIA E DELLE FINANZE	12.657	-	-	-	12.657	
Organi costituzionali (1.1)	-	-	-	-	-	
Organi a rilevanza costituzionale (1.2)	8.687	-	-	-	8.687	
Presidenza del Consiglio dei Ministri (1.3)	3.971	-	-	-	3.971	
Amministrazione generale e supporto alla rappresentanza generale di Governo e dello Stato sul territorio (2)	13.650	1.705	-	1.705	15.356	
MINISTERO DELL'INTERNO	13.650	1.705	-	1.705	15.356	
Attuazione da parte delle Prefetture - Uffici Territoriali del Governo delle missioni del Ministero dell'Interno sul territorio (2.2)	13.618	1.705	-	1.705	15.324	
Supporto alla rappresentanza generale di Governo e dello Stato sul territorio e amministrazione generale sul territorio (2.3)	32	-	-	-	32	
Relazioni finanziarie con le autonomie territoriali (3)	40.776.503	522	-	522	40.777.025	
MINISTERO DELL'ECONOMIA E DELLE FINANZE	39.726.706	-	-	-	39.726.706	
Erogazioni a Enti territoriali per interventi di settore (3.1)	4.117.482	-	-	-	4.117.482	
Federalismo (3.4)	26.492.008	-	-	-	26.492.008	
Regolazioni contabili ed altri trasferimenti alle Regioni a statuto speciale (3.5)	2.710.625	-	-	-	2.710.625	
Concorso dello Stato al finanziamento della spesa sanitaria (3.6)	6.324.929	-	-	-	6.324.929	
Rapporti finanziari con Enti territoriali (3.7)	81.662	-	-	-	81.662	
MINISTERO DELL'INTERNO	1.049.797	522	-	522	1.050.319	
Interventi, servizi e supporto alle autonomie territoriali (3.2)	64.793	522	-	522	65.315	

TABELLA N. 19.2		RESIDUI DA IMPEGNI E RESIDUI DI STANZIAMENTO				
		(MIGLIAIA DI EURO)				
MISSIONE/AMMINISTRAZIONE/PROGRAMMA	RESIDUI DA IMPEGNI (A)	RESIDUI DI STANZIAMENTO			RESIDUI COMPLESSIVI (E = A + D)	
		PROVENIENTI DALLA COMPETENZA (B)	PROVENIENTI DA ESERCIZI PRECEDENTI (C)	TOTALE (D = B + C)		
Elaborazione, quantificazione, e assegnazione dei trasferimenti erariali; determinazione dei rimborsi agli enti locali anche in via perequativa (3.3)	980.373	-	-	-	980.373	
Gestione dell'albo dei segretari comunali e provinciali (3.8)	4.630	-	-	-	4.630	
L'Italia in Europa e nel mondo (4)	149.235	71.620	-	71.620	220.856	
MINISTERO DELL'ECONOMIA E DELLE FINANZE	893	-	-	-	893	
Partecipazione italiana alle politiche di bilancio in ambito UE (4.10)	-	-	-	-	-	
Politica economica e finanziaria in ambito internazionale (4.11)	893	-	-	-	893	
MINISTERO DEGLI AFFARI ESTERI E DELLA COOPERAZIONE INTERNAZIONALE	148.056	71.620	-	71.620	219.677	
Protocollo internazionale (4.1)	940	-	-	-	940	
Cooperazione allo sviluppo (4.2)	98.395	42.380	-	42.380	140.774	
Cooperazione economica e relazioni internazionali (4.4)	19.356	2.688	-	2.688	22.044	
Promozione della pace e sicurezza internazionale (4.6)	5.668	1.766	-	1.766	7.434	
Integrazione europea (4.7)	5.658	500	-	500	6.158	
Italiani nel mondo e politiche migratorie (4.8)	576	-	-	-	576	
Promozione del sistema Paese (4.9)	8.199	1.108	-	1.108	9.307	
Presenza dello Stato all'estero tramite le strutture diplomatico-consolari (4.12)	1.116	1.943	-	1.943	3.059	
Rappresentanza all'estero e servizi ai cittadini e alle imprese (4.13)	5.286	13.275	-	13.275	18.561	

TABELLA N. 19.2		RESIDUI DA IMPEGNI E RESIDUI DI STANZIAMENTO				
		(MIGLIAIA DI EURO)				
MISSIONE/AMMINISTRAZIONE/PROGRAMMA	RESIDUI DA IMPEGNI (A)	RESIDUI DI STANZIAMENTO			RESIDUI COMPLESSIVI (E = A + D)	
		PROVENIENTI DALLA COMPETENZA (B)	PROVENIENTI DA ESERCIZI PRECEDENTI (C)	TOTALE (D = B + C)		
Coordinamento dell'Amministrazione in ambito internazionale (4.14)	2.634	7.961	-	7.961	10.596	
Comunicazione in ambito internazionale (4.15)	229	-	-	-	229	
MINISTERO DELLE INFRASTRUTTURE E DEI TRASPORTI	286	-	-	-	286	
Cooperazione economica, finanziaria e infrastrutturale (4.16)	286	-	-	-	286	
Difesa e sicurezza del territorio (5)	2.006.420	145.238	-	145.238	2.151.658	
MINISTERO DELL'ECONOMIA E DELLE FINANZE	-	-	-	-	-	
Missioni militari di pace (5.8)	-	-	-	-	-	
MINISTERO DELLA DIFESA	2.006.420	145.238	-	145.238	2.151.658	
Approntamento e impiego Carabinieri per la difesa e la sicurezza (5.1)	116.861	113.618	-	113.618	230.479	
Approntamento e impiego delle forze terrestri (5.2)	189.548	11	-	11	189.559	
Approntamento e impiego delle forze navali (5.3)	97.206	23	-	23	97.229	
Approntamento e impiego delle forze aeree (5.4)	85.417	1	-	1	85.418	
Interventi non direttamente connessi con l'operatività dello strumento militare (5.5)	9.329	-	-	-	9.329	
Pianificazione generale delle Forze Armate e approvvigionamenti militari (5.6)	1.508.060	31.584	-	31.584	1.539.644	
Missioni militari di pace (5.8)	-	-	-	-	-	
Giustizia (6)	1.070.568	55.348	-	55.348	1.125.916	
MINISTERO DELL'ECONOMIA E DELLE FINANZE	78.980	-	-	-	78.980	

TABELLA N. 19.2

RESIDUI DA IMPEGNI E RESIDUI DI STANZIAMENTO

(MIGLIAIA DI EURO)

MISSIONE/AMMINISTRAZIONE/PROGRAMMA	RESIDUI DA IMPEGNI DA IMPEGNI (A)	RESIDUI DI STANZIAMENTO			RESIDUI COMPLESSIVI (E = A + D)
		PROVENIENTI DALLA COMPETENZA (B)	PROVENIENTI DA ESERCIZI PRECEDENTI (C)	TOTALE (D = B + C)	
Giustizia tributaria (6.5)	78.980	-	-	-	78.980
MINISTERO DELLA GIUSTIZIA	991.589	55.348	-	55.348	1.046.937
Amministrazione penitenziaria (6.1)	102.626	17.872	-	17.872	120.498
Giustizia civile e penale (6.2)	877.266	32.709	-	32.709	909.975
Giustizia minorile (6.3)	11.697	4.766	-	4.766	16.464
Ordine pubblico e sicurezza (7)	738.456	67.833	-	67.833	806.289
MINISTERO DELL'ECONOMIA E DELLE FINANZE	90.121	15.653	-	15.653	105.774
Sicurezza democratica (7.4)	20.420	-	-	-	20.420
Concorso della Guardia di Finanza alla sicurezza pubblica (7.5)	69.701	15.653	-	15.653	85.354
MINISTERO DELL'INTERNO	577.084	39.759	-	39.759	616.844
Contrasto al crimine, tutela dell'ordine e della sicurezza pubblica (7.8)	367.919	39.759	-	39.759	407.679
Servizio permanente dell'Arma dei Carabinieri per la tutela dell'ordine e la sicurezza pubblica (7.9)	29.648	-	-	-	29.648
Pianificazione e coordinamento Forze di polizia (7.10)	179.517	-	-	-	179.517
MINISTERO DELLE INFRASTRUTTURE E DEI TRASPORTI	67.322	10.205	-	10.205	77.527
Sicurezza e controllo nei mari, nei porti e sulle coste (7.7)	67.322	10.205	-	10.205	77.527
MINISTERO DELLE POLITICHE AGRICOLE ALIMENTARI E FORESTALI	3.929	2.216	-	2.216	6.144
Sicurezza pubblica in ambito rurale e montano (7.6)	3.929	2.216	-	2.216	6.144
Soccorso civile (8)	242.912	28.991	-	28.991	271.903

TABELLA N. 19.2		RESIDUI DA IMPEGNI E RESIDUI DI STANZIAMENTO (MIGLIAIA DI EURO)				
MISSIONE/AMMINISTRAZIONE/PROGRAMMA	RESIDUI DA IMPEGNI DA IMPEGNI (A)	RESIDUI DI STANZIAMENTO			RESIDUI COMPLESSIVI (E = A + D)	
		PROVENIENTI DALLA COMPETENZA (B)	PROVENIENTI DA ESERCIZI PRECEDENTI (C)	TOTALE (D = B + C)		
MINISTERO DELL'ECONOMIA E DELLE FINANZE	93.074	-	-	-	93.074	
Interventi per pubbliche calamita' (8.4)	43.074	-	-	-	43.074	
Protezione civile (8.5)	50.000	-	-	-	50.000	
MINISTERO DELL'INTERNO	141.139	22.456	-	22.456	163.594	
Gestione del sistema nazionale di difesa civile (8.2)	1.680	-	-	-	1.680	
Previdenza dal rischio e soccorso pubblico (8.3)	139.459	22.456	-	22.456	161.915	
MINISTERO DELLE POLITICHE AGRICOLE ALIMENTARI E FORESTALI	8.699	6.535	-	6.535	15.234	
Interventi per soccorsi (8.1)	8.699	6.535	-	6.535	15.234	
Agricoltura, politiche agroalimentari e pesca (9)	263.924	29.896	-	29.896	293.819	
MINISTERO DELL'ECONOMIA E DELLE FINANZE	-	-	-	-	-	
Sostegno al settore agricolo (9.3)	-	-	-	-	-	
MINISTERO DELLE POLITICHE AGRICOLE ALIMENTARI E FORESTALI	263.924	29.896	-	29.896	293.819	
Politiche europee ed internazionali e dello sviluppo rurale (9.2)	129.992	10.755	-	10.755	140.746	
Vigilanza, prevenzione e repressione frodi nel settore agricolo, agroalimentare, agroindustriale e forestale (9.5)	2.637	2.482	-	2.482	5.120	
Politiche competitive, della qualita' agroalimentare, della pesca, dell'ippica e mezzi tecnici di produzione (9.6)	131.295	16.659	-	16.659	147.954	
Energia e diversificazione delle fonti energetiche (10)	566.821	98.345	-	98.345	665.166	
MINISTERO DELLO SVILUPPO ECONOMICO	566.821	98.345	-	98.345	665.166	
Sicurezza approvvigionamento, infrastrutture mercati gas e petrolio e relazioni internazionali nel settore energetico (10.6)	12.258	31	-	31	12.289	

TABELLA N. 19.2

RESIDUI DA IMPEGNI E RESIDUI DI STANZIAMENTO

(MIGLIAIA DI EURO)

MISSIONE/AMMINISTRAZIONE/PROGRAMMA	RESIDUI DA IMPEGNI DA IMPEGNI (A)	RESIDUI DI STANZIAMENTO			RESIDUI COMPLESSIVI (E = A + D)
		PROVENIENTI DALLA COMPETENZA (B)	PROVENIENTI DA ESERCIZI PRECEDENTI (C)	TOTALE (D = B + C)	
Regolamentazione del settore elettrico, nucleare, delle energie rinnovabili e dell'efficienza energetica, ricerca per lo sviluppo sostenibile (10.7)	373.973	98.313	-	98.313	472.285
Sviluppo, innovazione, regolamentazione e gestione delle risorse minerarie ed energetiche (10.8)	180.590	1	-	1	180.591
Competitività' e sviluppo delle imprese (11)	1.158.061	715.716	-	715.716	1.873.777
MINISTERO DELL'ECONOMIA E DELLE FINANZE	51.145	190.820	-	190.820	241.965
Incentivi alle imprese per interventi di sostegno (11.8)	12.874	189.235	-	189.235	202.109
Interventi di sostegno tramite il sistema della fiscalità' (11.9)	38.271	1.585	-	1.585	39.856
MINISTERO DELLO SVILUPPO ECONOMICO	1.106.916	524.896	-	524.896	1.631.812
Promozione e attuazione di politiche di sviluppo, competitività e innovazione, di responsabilità sociale d'impresa e movimento cooperativo (11.5)	751.439	37.746	-	37.746	789.185
Vigilanza sugli enti, sul sistema cooperativo e sulle gestioni commissariati (11.6)	12.057	300.003	-	300.003	312.060
Incentivazione del sistema produttivo (11.7)	314.247	163.198	-	163.198	477.445
Lotta alla contraffazione e tutela della proprietà' industriale (11.10)	29.173	23.949	-	23.949	53.122
Coordinamento azione amministrativa, attuazione di indirizzi e programmi per favorire competitività e sviluppo delle imprese, dei servizi di comunicazione e del settore energetico (11.11)	-	-	-	-	-
Regolazione dei mercati (12)	30.832	23	-	23	30.856
MINISTERO DELLO SVILUPPO ECONOMICO	30.832	23	-	23	30.856
Vigilanza sui mercati e sui prodotti, promozione della concorrenza e tutela dei consumatori (12.4)	30.832	23	-	23	30.856
Diritto alla mobilità' e sviluppo dei sistemi di trasporto (13)	4.770.284	915.550	-	915.550	5.685.834
MINISTERO DELL'ECONOMIA E DELLE FINANZE	3.244.430	-	-	-	3.244.430
Sostegno allo sviluppo del trasporto (13.8)	3.244.430	-	-	-	3.244.430

TABELLA N. 19.2		RESIDUI DA IMPEGNI E RESIDUI DI STANZIAMENTO				
		(MIGLIAIA DI EURO)				
MISSIONE/AMMINISTRAZIONE/PROGRAMMA	RESIDUI DA IMPEGNI DA IMPEGNI (A)	RESIDUI DI STANZIAMENTO			RESIDUI COMPLESSIVI (E = A + D)	
		PROVENIENTI DALLA COMPETENZA (B)	PROVENIENTI DA ESERCIZI PRECEDENTI (C)	TOTALE (D = B + C)		
MINISTERO DELLE INFRASTRUTTURE E DEI TRASPORTI	1.525.854	915.550	-	915.550	2.441.404	
Sviluppo e sicurezza della mobilita' stradale (13.1)	141.682	3.616	-	3.616	145.298	
Autotrasporto ed intermodalita' (13.2)	118.228	16.079	-	16.079	134.307	
Sviluppo e sicurezza del trasporto aereo (13.4)	70.197	1.583	-	1.583	71.780	
Sistemi ferroviari, sviluppo e sicurezza del trasporto ferroviario (13.5)	529.051	546.838	-	546.838	1.075.889	
Sviluppo e sicurezza della mobilita' locale (13.6)	453.405	256.392	-	256.392	709.797	
Sviluppo e sicurezza della navigazione e del trasporto marittimo e per vie d'acqua interne (13.9)	213.292	91.041	-	91.041	304.334	
Infrastrutture pubbliche e logistica (14)	3.365.389	497.888	30	497.918	3.863.307	
MINISTERO DELL'ECONOMIA E DELLE FINANZE	195.647	-	-	-	195.647	
Opere pubbliche e infrastrutture (14.8)	195.647	-	-	-	195.647	
MINISTERO DELLE INFRASTRUTTURE E DEI TRASPORTI	3.169.742	497.888	30	497.918	3.667.660	
Sistemi idrici, idraulici ed elettrici (14.5)	15.436	1.334	-	1.334	16.771	
Sicurezza, vigilanza e regolamentazione in materia di opere pubbliche e delle costruzioni (14.9)	1.155	-	-	-	1.155	
Opere strategiche, edilizia statale ed interventi speciali e per pubbliche calamita' (14.10)	2.563.264	339.092	30	339.122	2.902.386	
Sistemi stradali, autostradali ed intermodali (14.11)	589.887	157.462	-	157.462	747.349	
Comunicazioni (15)	401.853	102	-	102	401.955	
MINISTERO DELL'ECONOMIA E DELLE FINANZE	257.344	-	-	-	257.344	

TABELLA N. 19.2		RESIDUI DA IMPEGNI E RESIDUI DI STANZIAMENTO				
		(MIGLIAIA DI EURO)				
MISSIONE/AMMINISTRAZIONE/PROGRAMMA	RESIDUI DA IMPEGNI (A)	RESIDUI DI STANZIAMENTO			RESIDUI COMPLESSIVI (E = A + D)	
		PROVENIENTI DALLA COMPETENZA (B)	PROVENIENTI DA ESERCIZI PRECEDENTI (C)	TOTALE (D = B + C)		
Servizi postali e telefonici (15.3)	201.048	-	-	-	201.048	
Sostegno all'editoria (15.4)	56.295	-	-	-	56.295	
MINISTERO DELLO SVILUPPO ECONOMICO	144.509	102	-	102	144.612	
Pianificazione, regolamentazione, vigilanza e controllo delle comunicazioni elettroniche e radiodiffusione, riduzione inquinamento elettromagnetico (15.5)	372	8	-	8	380	
Servizi di Comunicazione Elettronica, di Radiodiffusione e Postali (15.8)	141.967	86	-	86	142.053	
Attività territoriali in materia di comunicazioni e di vigilanza sui mercati e sui prodotti (15.9)	2.170	8	-	8	2.179	
Commercio internazionale ed internazionalizzazione del sistema produttivo (16)	65.919	18.801	-	18.801	84.721	
MINISTERO DELLO SVILUPPO ECONOMICO	65.919	18.801	-	18.801	84.721	
Politica commerciale in ambito internazionale (16.4)	327	17	-	17	344	
Sostegno all'internazionalizzazione delle imprese e promozione del made in Italy (16.5)	65.592	18.784	-	18.784	84.377	
Ricerca e innovazione (17)	1.157.560	191.776	-	191.776	1.349.336	
MINISTERO DELL'ECONOMIA E DELLE FINANZE	109.998	13.225	-	13.225	123.222	
Ricerca di base e applicata (17.15)	109.998	13.225	-	13.225	123.222	
MINISTERO DELLO SVILUPPO ECONOMICO	2.104	1.307	-	1.307	3.411	
Ricerca, innovazione, tecnologie e servizi per lo sviluppo delle comunicazioni e della società, dell'informazione (17.18)	2.104	1.307	-	1.307	3.411	
MINISTERO DELL'ISTRUZIONE, DELL'UNIVERSITA' E DELLA RICERCA	751.009	163.695	-	163.695	914.704	
Ricerca scientifica e tecnologica di base e applicata (17.22)	751.009	163.695	-	163.695	914.704	
MINISTERO DELL'AMBIENTE E DELLA TUTELA DEL TERRITORIO E DEL MARE	77	-	-	-	77	

TABELLA N. 19.2		RESIDUI DA IMPEGNI E RESIDUI DI STANZIAMENTO				
		(MIGLIAIA DI EURO)				
MISSIONE/AMMINISTRAZIONE/PROGRAMMA	RESIDUI DA IMPEGNI DA IMPEGNI (A)	RESIDUI DI STANZIAMENTO			RESIDUI COMPLESSIVI (E = A + D)	
		PROVENIENTI DALLA COMPETENZA (B)	PROVENIENTI DA ESERCIZI PRECEDENTI (C)	TOTALE (D = B + C)		
Ricerca in materia ambientale (17.3)	77	-	-	-	77	
MINISTERO DELLE INFRASTRUTTURE E DEI TRASPORTI	-	42	-	42	42	
Ricerca nel settore dei trasporti (17.6)	-	42	-	42	42	
MINISTERO DELLA DIFESA	60.414	1	-	1	60.416	
Ricerca tecnologica nel settore della difesa (17.11)	60.414	1	-	1	60.416	
MINISTERO DEI BENI E DELLE ATTIVITA' CULTURALI E DEL TURISMO	132	-	-	-	132	
Ricerca educazione e formazione in materia di beni e attivita' culturali (17.4)	132	-	-	-	132	
MINISTERO DELLA SALUTE	233.827	13.506	-	13.506	247.333	
Ricerca per il settore della sanita' pubblica (17.20)	220.722	13.506	-	13.506	234.229	
Ricerca per il settore zooprofilattico (17.21)	13.104	-	-	-	13.104	
Sviluppo sostenibile e tutela del territorio e dell'ambiente (18)	796.280	89.432	400.000	489.432	1.285.712	
MINISTERO DELL'ECONOMIA E DELLE FINANZE	212.732	-	400.000	400.000	612.732	
Sostegno allo sviluppo sostenibile (18.14)	212.732	-	400.000	400.000	612.732	
MINISTERO DELL'AMBIENTE E DELLA TUTELA DEL TERRITORIO E DEL MARE	570.709	87.873	-	87.873	658.582	
Valutazioni e autorizzazioni ambientali (18.3)	8.047	-	-	-	8.047	
Sviluppo sostenibile, rapporti e attivita' internazionali (18.5)	116.991	1.005	-	1.005	117.997	
Vigilanza, prevenzione e repressione in ambito ambientale (18.8)	3.198	-	-	-	3.198	
Coordinamento generale, informazione e comunicazione (18.11)	20.826	1.047	-	1.047	21.873	

TABELLA N. 19.2		RESIDUI DA IMPEGNI E RESIDUI DI STANZIAMENTO			
		(MIGLIAIA DI EURO)			
MISSIONE/AMMINISTRAZIONE/PROGRAMMA	RESIDUI DA IMPEGNI (A)	RESIDUI DI STANZIAMENTO			RESIDUI COMPLESSIVI (E = A + D)
		PROVENIENTI DALLA COMPETENZA (B)	PROVENIENTI DA ESERCIZI PRECEDENTI (C)	TOTALE (D = B + C)	
Gestione delle risorse idriche, tutela del territorio e bonifiche (18.12)	250.720	15.879	-	15.879	266.600
Tutela e conservazione della fauna e della flora, salvaguardia della biodiversita' e dell'ecosistema marino (18.13)	74.858	504	-	504	75.363
Prevenzione e gestione dei rifiuti, prevenzione degli inquinamenti (18.15)	43.258	1.463	-	1.463	44.721
Programmi e interventi per il governo dei cambiamenti climatici, gestione ambientale ed energie rinnovabili (18.16)	52.809	67.974	-	67.974	120.783
MINISTERO DELLE POLITICHE AGRICOLE ALIMENTARI E FORESTALI	12.839	1.559	-	1.559	14.398
Tutela e conservazione della fauna e della flora e salvaguardia della biodiversita' (18.7)	12.839	1.559	-	1.559	14.398
Casa e assetto urbanistico (19)	616.088	453.969	-	453.969	1.070.057
MINISTERO DELL'ECONOMIA E DELLE FINANZE	388.320	428.963	-	428.963	817.283
Edilizia abitativa e politiche territoriali (19.1)	388.320	428.963	-	428.963	817.283
MINISTERO DELLE INFRASTRUTTURE E DEI TRASPORTI	227.768	25.006	-	25.006	252.774
Politiche abitative, urbane e territoriali (19.2)	227.768	25.006	-	25.006	252.774
Tutela della salute (20)	537.251	241	-	241	537.492
MINISTERO DELLA SALUTE	537.251	241	-	241	537.492
Prevenzione e promozione della salute umana ed assistenza sanitaria al personale navigante e aeronavigante (20.1)	46.327	8	-	8	46.335
Sanita' pubblica veterinaria (20.2)	7.519	12	-	12	7.531
Programmazione del Servizio Sanitario Nazionale per l'erogazione dei Livelli Essenziali di Assistenza (20.3)	108.385	5	-	5	108.390
Regolamentazione e vigilanza in materia di prodotti farmaceutici ed altri prodotti sanitari ad uso umano (20.4)	13.453	4	-	4	13.457

TABELLA N. 19.2		RESIDUI DA IMPEGNI E RESIDUI DI STANZIAMENTO (MIGLIAIA DI EURO)				
MISSIONE/AMMINISTRAZIONE/PROGRAMMA	RESIDUI DA IMPEGNI (A)	RESIDUI DI STANZIAMENTO			RESIDUI COMPLESSIVI (E = A + D)	
		PROVENIENTI DALLA COMPETENZA (B)	PROVENIENTI DA ESERCIZI PRECEDENTI (C)	TOTALE (D = B + C)		
Vigilanza, prevenzione e repressione nel settore sanitario (20.5)	2.148	25	-	25	2.174	
Comunicazione e promozione per la tutela della salute umana e della sanità pubblica veterinaria e attività e coordinamento in ambito internazionale (20.6)	6.040	-	-	-	6.040	
Vigilanza sugli enti e sicurezza delle cure (20.7)	335.861	3	-	3	335.864	
Sicurezza degli alimenti e nutrizione (20.8)	7.869	3	-	3	7.872	
Attività consultiva per la tutela della salute (20.9)	260	1	-	1	261	
Sistemi informativi per la tutela della salute e il governo del Servizio Sanitario Nazionale (20.10)	8.102	174	-	174	8.276	
Regolamentazione e vigilanza delle professioni sanitarie (20.11)	204	1	-	1	205	
Coordinamento generale in materia di tutela della salute, innovazione e politiche internazionali (20.12)	1.082	3	-	3	1.085	
Tutela e valorizzazione dei beni e attività culturali e paesaggistici (21)	206.207	26.847	-	26.847	233.054	
MINISTERO DEI BENI E DELLE ATTIVITÀ CULTURALI E DEL TURISMO	206.207	26.847	-	26.847	233.054	
Sostegno, valorizzazione e tutela del settore dello spettacolo (21.2)	84.900	5.499	-	5.499	90.399	
Vigilanza, prevenzione e repressione in materia di patrimonio culturale (21.5)	5	-	-	-	5	
Tutela dei beni archeologici (21.6)	9.680	2.018	-	2.018	11.698	
Tutela e valorizzazione dei beni archivistici (21.9)	8.734	900	-	900	9.635	
Tutela e valorizzazione dei beni librari, promozione e sostegno del libro e dell'editoria (21.10)	3.979	159	-	159	4.138	
Tutela delle belle arti e tutela e valorizzazione del paesaggio (21.12)	17.183	3.511	-	3.511	20.693	

TABELLA N. 19.2		RESIDUI DA IMPEGNI E RESIDUI DI STANZIAMENTO				
		(MIGLIAIA DI EURO)				
MISSIONE/AMMINISTRAZIONE/PROGRAMMA	RESIDUI DA IMPEGNI DA IMPEGNI (A)	RESIDUI DI STANZIAMENTO			RESIDUI COMPLESSIVI (E = A + D)	
		PROVENIENTI DALLA COMPETENZA (B)	PROVENIENTI DA ESERCIZI PRECEDENTI (C)	TOTALE (D = B + C)		
Valorizzazione del patrimonio culturale e coordinamento del sistema museale (21.13)	24.125	6.388	-	6.388	30.513	
Coordinamento ed indirizzo per la salvaguardia del patrimonio culturale (21.14)	1.957	1.221	-	1.221	3.178	
Tutela del patrimonio culturale (21.15)	54.624	6.635	-	6.635	61.259	
Tutela e promozione dell'arte e dell'architettura contemporanee e delle periferie urbane (21.16)	1.019	517	-	517	1.537	
Istruzione scolastica (22)	1.342.062	82.463	-	82.463	1.424.525	
MINISTERO DELL'ECONOMIA E DELLE FINANZE	14.385	-	-	-	14.385	
Sostegno all'istruzione (22.10)	14.385	-	-	-	14.385	
MINISTERO DELL'ISTRUZIONE, DELL'UNIVERSITA' E DELLA RICERCA	1.327.676	82.463	-	82.463	1.410.140	
Programmazione e coordinamento dell'istruzione scolastica (22.1)	335.793	82.463	-	82.463	418.256	
Istruzione prescolastica (22.2)	179.330	-	-	-	179.330	
Iniziative per lo sviluppo del sistema istruzione scolastica e per il diritto allo studio (22.8)	14.446	-	-	-	14.446	
Istituzioni scolastiche non statali (22.9)	57.244	-	-	-	57.244	
Istruzione primaria (22.11)	252.584	-	-	-	252.584	
Istruzione secondaria di primo grado (22.12)	126.206	-	-	-	126.206	
Istruzione secondaria di secondo grado (22.13)	334.300	-	-	-	334.300	
Istruzione post-secondaria, degli adulti e livelli essenziali per l'istruzione e formazione professionale (22.15)	513	-	-	-	513	

TABELLA N. 19.2		RESIDUI DA IMPEGNI E RESIDUI DI STANZIAMENTO (MIGLIAIA DI EURO)				
MISSIONE/AMMINISTRAZIONE/PROGRAMMA	RESIDUI DA IMPEGNI DA IMPEGNI (A)	RESIDUI DI STANZIAMENTO			RESIDUI COMPLESSIVI (E = A + D)	
		PROVENIENTI DALLA COMPETENZA (B)	PROVENIENTI DA ESERCIZI PRECEDENTI (C)	TOTALE (D = B + C)		
Realizzazione degli indirizzi e delle politiche in ambito territoriale in materia di istruzione (22.16)	27.260	-	-	-	27.260	
Istruzione universitaria e formazione post-universitaria (23)	405.911	-	64.435	64.435	470.346	
MINISTERO DELL'ISTRUZIONE, DELL'UNIVERSITA' E DELLA RICERCA	405.911	-	64.435	64.435	470.346	
Diritto allo studio nell'istruzione universitaria (23.1)	50.731	-	-	-	50.731	
Istituti di alta cultura (23.2)	6.640	-	-	-	6.640	
Sistema universitario e formazione post-universitaria (23.3)	348.540	-	64.435	64.435	412.975	
Diritti sociali, politiche sociali e famiglia (24)	1.461.398	2	-	2	1.461.400	
MINISTERO DELL'ECONOMIA E DELLE FINANZE	488.577	-	-	-	488.577	
Terzo settore (associazionismo, volontariato, Onlus e formazioni sociali) e responsabilita' sociale delle imprese e delle organizzazioni (24.2)	100.000	-	-	-	100.000	
Lotta alle dipendenze (24.4)	1.287	-	-	-	1.287	
Protezione sociale per particolari categorie (24.5)	371.615	-	-	-	371.615	
Garanzia dei diritti dei cittadini (24.6)	12.194	-	-	-	12.194	
Sostegno alla famiglia (24.7)	-	-	-	-	-	
Promozione e garanzia dei diritti e delle pari opportunita' (24.8)	1.311	-	-	-	1.311	
Sostegno in favore di pensionati di guerra ed assimilati, perseguitati politici e razziali (24.11)	2.170	-	-	-	2.170	
MINISTERO DEL LAVORO E DELLE POLITICHE SOCIALI	972.821	2	-	2	972.823	
Terzo settore (associazionismo, volontariato, Onlus e formazioni sociali) e responsabilita' sociale delle imprese e delle organizzazioni (24.2)	35.634	2	-	2	35.635	

TABELLA N. 19.2

RESIDUI DA IMPEGNI E RESIDUI DI STANZIAMENTO

(MIGLIAIA DI EURO)

MISSIONE/AMMINISTRAZIONE/PROGRAMMA	RESIDUI DA IMPEGNI DA IMPEGNI (A)	RESIDUI DI STANZIAMENTO			RESIDUI COMPLESSIVI (E = A + D)
		PROVENIENTI DALLA COMPETENZA (B)	PROVENIENTI DA ESERCIZI PRECEDENTI (C)	TOTALE (D = B + C)	
Trasferimenti assistenziali a enti previdenziali, finanziamento nazionale spesa sociale, programmazione, monitoraggio e valutazione politiche sociali e di inclusione attiva (24.12)	937.188	-	-	-	937.188
Politiche previdenziali (25)	14.976.490	-	-	-	14.976.490
MINISTERO DELL'ECONOMIA E DELLE FINANZE	1.649.956	-	-	-	1.649.956
Previdenza obbligatoria e complementare, sicurezza sociale - trasferimenti agli enti ed organismi interessati (25.2)	1.649.956	-	-	-	1.649.956
MINISTERO DEL LAVORO E DELLE POLITICHE SOCIALI	13.326.534	-	-	-	13.326.534
Previdenza obbligatoria e complementare, assicurazioni sociali (25.3)	13.326.534	-	-	-	13.326.534
Politiche per il lavoro (26)	4.515.604	639.931	32.270	672.202	5.187.805
MINISTERO DELL'ECONOMIA E DELLE FINANZE	-	-	-	-	-
Infortunati sul lavoro (26.2)	-	-	-	-	-
MINISTERO DEL LAVORO E DELLE POLITICHE SOCIALI	4.515.604	639.931	32.270	672.202	5.187.805
Politiche passive del lavoro e incentivi all'occupazione (26.6)	4.433.205	639.658	32.270	671.928	5.105.133
Coordinamento e integrazione delle politiche del lavoro e delle politiche sociali, innovazione e coordinamento amministrativo (26.7)	6.027	1	-	1	6.029
Politiche di regolamentazione in materia di rapporti di lavoro (26.8)	2.269	3	-	3	2.271
Programmazione e coordinamento della vigilanza in materia di prevenzione e osservanza delle norme di legislazione sociale e del lavoro (26.9)	4.455	-	-	-	4.455
Politiche attive del lavoro, i servizi per il lavoro e la formazione (26.10)	60.352	-	-	-	60.353
Servizi territoriali per il lavoro (26.11)	2.724	231	-	231	2.955
Sistemi informativi per il lavoro e servizi di comunicazione istituzionale in materia di politiche del lavoro e politiche sociali (26.12)	6.571	39	-	39	6.610
Immigrazione, accoglienza e garanzia dei diritti (27)	174.671	3.556	-	3.556	178.227

TABELLA N. 19.2		RESIDUI DA IMPEGNI E RESIDUI DI STANZIAMENTO			
		(MIGLIAIA DI EURO)			
MISSIONE/AMMINISTRAZIONE/PROGRAMMA	RESIDUI DA IMPEGNI (A)	RESIDUI DI STANZIAMENTO			RESIDUI COMPLESSIVI (E = A + D)
		PROVENIENTI DALLA COMPETENZA (B)	PROVENIENTI DA ESERCIZI PRECEDENTI (C)	TOTALE (D = B + C)	
MINISTERO DELL'ECONOMIA E DELLE FINANZE	-	-	-	-	-
Rapporti con le confessioni religiose (27.7)	-	-	-	-	-
MINISTERO DEL LAVORO E DELLE POLITICHE SOCIALI	31.085	2	-	2	31.087
Flussi migratori per motivi di lavoro e politiche di integrazione sociale delle persone immigrate (27.6)	31.085	2	-	2	31.087
MINISTERO DELL'INTERNO	143.586	3.554	-	3.554	147.140
Flussi migratori, garanzia dei diritti e interventi per lo sviluppo della coesione sociale (27.2)	143.560	3.551	-	3.551	147.111
Rapporti con le confessioni religiose e amministrazione del patrimonio del Fondo Edifici di Culto (27.5)	27	2	-	2	29
Sviluppo e riequilibrio territoriale (28)	356.937	3.994.972	9.356.882	13.351.854	13.708.791
MINISTERO DELL'ECONOMIA E DELLE FINANZE	356.937	3.994.972	9.356.882	13.351.854	13.708.791
Sostegno alle politiche nazionali e comunitarie rivolte a promuovere la crescita ed il superamento degli squilibri socio-economici territoriali (28.4)	356.937	3.994.972	9.356.882	13.351.854	13.708.791
Politiche economico-finanziarie e di bilancio (29)	6.886.326	128.614	-	128.614	7.014.940
MINISTERO DELL'ECONOMIA E DELLE FINANZE	6.886.326	128.614	-	128.614	7.014.940
Regolazione giurisdizione e coordinamento del sistema della fiscalità' (29.1)	6.158.696	47.944	-	47.944	6.206.640
Prevenzione e repressione delle frodi e delle violazioni agli obblighi fiscali (29.3)	91.787	25.848	-	25.848	117.635
Regolamentazione e vigilanza sul settore finanziario (29.4)	273.405	500	-	500	273.905
Regolazioni contabili, restituzioni e rimborsi d'imposte (29.5)	169.907	-	-	-	169.907
Analisi e programmazione economico-finanziaria (29.6)	92.182	53.659	-	53.659	145.841
Analisi, monitoraggio e controllo della finanza pubblica e politiche di bilancio (29.7)	87.690	652	-	652	88.342

TABELLA N. 19.2

RESIDUI DA IMPEGNI E RESIDUI DI STANZIAMENTO

(MIGLIAIA DI EURO)

MISSIONE/AMMINISTRAZIONE/PROGRAMMA	RESIDUI DA IMPEGNI DA IMPEGNI (A)	RESIDUI DI STANZIAMENTO			RESIDUI COMPLESSIVI (E = A + D)
		PROVENIENTI DALLA COMPETENZA (B)	PROVENIENTI DA ESERCIZI PRECEDENTI (C)	TOTALE (D = B + C)	
Supporto all'azione di controllo, vigilanza e amministrazione generale della Ragioneria generale dello Stato sul territorio (29.8)	12.658	12	-	12	12.670
Giovani e sport (30)	41.664	-	-	-	41.664
MINISTERO DELL'ECONOMIA E DELLE FINANZE	41.664	-	-	-	41.664
Attività ricreative e sport (30.1)	21.326	-	-	-	21.326
Incentivazione e sostegno alla gioventù (30.2)	20.338	-	-	-	20.338
Turismo (31)	156.002	5	-	5	156.007
MINISTERO DEI BENI E DELLE ATTIVITÀ CULTURALI E DEL TURISMO	156.002	5	-	5	156.007
Sviluppo e competitività del turismo (31.1)	156.002	5	-	5	156.007
Servizi istituzionali e generali delle amministrazioni pubbliche (32)	302.322	13.716	-	13.716	316.039
MINISTERO DELL'ECONOMIA E DELLE FINANZE	226.440	1.806	-	1.806	228.246
Indirizzo politico (32.2)	1.965	-	-	-	1.965
Servizi e affari generali per le amministrazioni di competenza (32.3)	75.640	520	-	520	76.160
Servizi generali, formativi ed approvvigionamenti per le Amministrazioni pubbliche (32.4)	142.329	692	-	692	143.021
Rappresentanza, difesa in giudizio e consulenza legale in favore delle Amministrazioni dello Stato e degli enti autorizzati (32.5)	6.507	594	-	594	7.100
MINISTERO DELLO SVILUPPO ECONOMICO	7.440	176	-	176	7.616
Indirizzo politico (32.2)	2.205	24	-	24	2.230
Servizi e affari generali per le amministrazioni di competenza (32.3)	5.235	151	-	151	5.386
MINISTERO DEL LAVORO E DELLE POLITICHE SOCIALI	1.115	22	-	22	1.137

TABELLA N. 19.2		RESIDUI DA IMPEGNI E RESIDUI DI STANZIAMENTO (MIGLIAIA DI EURO)				
MISSIONE/AMMINISTRAZIONE/PROGRAMMA	RESIDUI DA IMPEGNI (A)	RESIDUI DI STANZIAMENTO			RESIDUI COMPLESSIVI (E = A + D)	
		PROVENIENTI DALLA COMPETENZA (B)	PROVENIENTI DA ESERCIZI PRECEDENTI (C)	TOTALE (D = B + C)		
Indirizzo politico (32.2)	168	1	-	1	170	
Servizi e affari generali per le amministrazioni di competenza (32.3)	947	20	-	20	967	
MINISTERO DELLA GIUSTIZIA	958	29	-	29	987	
Indirizzo politico (32.2)	958	29	-	29	987	
MINISTERO DEGLI AFFARI ESTERI E DELLA COOPERAZIONE INTERNAZIONALE	11.274	5.698	-	5.698	16.972	
Indirizzo politico (32.2)	87	-	-	-	87	
Servizi e affari generali per le amministrazioni di competenza (32.3)	11.186	5.698	-	5.698	16.884	
MINISTERO DELL'ISTRUZIONE, DELL'UNIVERSITA' E DELLA RICERCA	11.110	262	-	262	11.373	
Indirizzo politico (32.2)	464	-	-	-	464	
Servizi e affari generali per le amministrazioni di competenza (32.3)	10.647	262	-	262	10.909	
MINISTERO DELL'INTERNO	9.682	2.471	-	2.471	12.153	
Indirizzo politico (32.2)	248	-	-	-	248	
Servizi e affari generali per le amministrazioni di competenza (32.3)	9.434	2.471	-	2.471	11.905	
MINISTERO DELL'AMBIENTE E DELLA TUTELA DEL TERRITORIO E DEL MARE	2.375	170	-	170	2.545	
Indirizzo politico (32.2)	640	-	-	-	640	
Servizi e affari generali per le amministrazioni di competenza (32.3)	1.734	170	-	170	1.905	
MINISTERO DELLE INFRASTRUTTURE E DEI TRASPORTI	4.886	274	-	274	5.160	
Indirizzo politico (32.2)	769	72	-	72	841	

TABELLA N. 19.2		RESIDUI DA IMPEGNI E RESIDUI DI STANZIAMENTO			
		(MIGLIAIA DI EURO)			
MISSIONE/AMMINISTRAZIONE/PROGRAMMA	RESIDUI DA IMPEGNI (A)	RESIDUI DI STANZIAMENTO			RESIDUI COMPLESSIVI (E = A + D)
		PROVENIENTI DALLA COMPETENZA (B)	PROVENIENTI DA ESERCIZI PRECEDENTI (C)	TOTALE (D = B + C)	
Servizi e affari generali per le amministrazioni di competenza (32.3)	4.117	202	-	202	4.319
MINISTERO DELLA DIFESA	1.754	89	-	89	1.843
Indirizzo politico (32.2)	388	6	-	6	394
Servizi e affari generali per le amministrazioni di competenza (32.3)	1.367	83	-	83	1.449
MINISTERO DELLE POLITICHE AGRICOLE ALIMENTARI E FORESTALI	2.797	1.261	-	1.261	4.058
Indirizzo politico (32.2)	511	10	-	10	521
Servizi e affari generali per le amministrazioni di competenza (32.3)	2.286	1.251	-	1.251	3.537
MINISTERO DEI BENI E DELLE ATTIVITA' CULTURALI E DEL TURISMO	16.266	978	-	978	17.244
Indirizzo politico (32.2)	1.184	3	-	3	1.187
Servizi e affari generali per le amministrazioni di competenza (32.3)	15.082	975	-	975	16.057
MINISTERO DELLA SALUTE	6.225	481	-	481	6.705
Indirizzo politico (32.2)	331	1	-	1	332
Servizi e affari generali per le amministrazioni di competenza (32.3)	5.893	480	-	480	6.373
Fondi da ripartire (33)	251	1.089.298	856.030	1.925.328	1.925.578
MINISTERO DELL'ECONOMIA E DELLE FINANZE	251	859.521	454.957	1.314.478	1.314.729
Fondi da assegnare (33.1)	251	859.521	454.957	1.314.478	1.314.729
Fondi di riserva e speciali (33.2)	-	-	-	-	-
MINISTERO DELLO SVILUPPO ECONOMICO	-	11.708	-	11.708	11.708

TABELLA N. 19.2		RESIDUI DA IMPEGNI E RESIDUI DI STANZIAMENTO (MIGLIAIA DI EURO)				
MISSIONE/AMMINISTRAZIONE/PROGRAMMA	RESIDUI DA IMPEGNI (A)	RESIDUI DI STANZIAMENTO			RESIDUI COMPLESSIVI (E = A + D)	
		PROVENIENTI DALLA COMPETENZA (B)	PROVENIENTI DA ESERCIZI PRECEDENTI (C)	TOTALE (D = B + C)		
Fondi da assegnare (33.1)	-	11.708	-	11.708	11.708	
MINISTERO DEL LAVORO E DELLE POLITICHE SOCIALI	-	-	-	-	-	
Fondi da assegnare (33.1)	-	-	-	-	-	
MINISTERO DELLA GIUSTIZIA	-	-	-	-	-	
Fondi da assegnare (33.1)	-	-	-	-	-	
MINISTERO DEGLI AFFARI ESTERI E DELLA COOPERAZIONE INTERNAZIONALE	-	-	-	-	-	
Fondi da assegnare (33.1)	-	-	-	-	-	
MINISTERO DELL'ISTRUZIONE, DELL'UNIVERSITA' E DELLA RICERCA	-	185.864	379.631	565.495	565.495	
Fondi da assegnare (33.1)	-	185.864	379.631	565.495	565.495	
MINISTERO DELL'INTERNO	-	17.902	-	17.902	17.902	
Fondi da assegnare (33.1)	-	17.902	-	17.902	17.902	
MINISTERO DELL'AMBIENTE E DELLA TUTELA DEL TERRITORIO E DEL MARE	-	-	-	-	-	
Fondi da assegnare (33.1)	-	-	-	-	-	
MINISTERO DELLE INFRASTRUTTURE E DEI TRASPORTI	-	6.176	-	6.176	6.176	
Fondi da assegnare (33.1)	-	6.176	-	6.176	6.176	
MINISTERO DELLA DIFESA	-	9	1.441	1.450	1.450	
Fondi da assegnare (33.1)	-	9	1.441	1.450	1.450	
MINISTERO DELLE POLITICHE AGRICOLE ALIMENTARI E FORESTALI	-	-	-	-	-	
Fondi da assegnare (33.1)	-	-	-	-	-	
MINISTERO DEI BENI E DELLE ATTIVITA' CULTURALI E DEL TURISMO	-	8.119	-	8.119	8.119	

TABELLA N. 19.2

RESIDUI DA IMPEGNI E RESIDUI DI STANZIAMENTO

(MIGLIAIA DI EURO)

MISSIONE/AMMINISTRAZIONE/PROGRAMMA	RESIDUI DA IMPEGNI (A)	RESIDUI DI STANZIAMENTO			RESIDUI COMPLESSIVI (E = A + D)
		PROVENIENTI DALLA COMPETENZA (B)	PROVENIENTI DA ESERCIZI PRECEDENTI (C)	TOTALE (D = B + C)	
Fondi da assegnare (33.1)	-	8.119	-	8.119	8.119
MINISTERO DELLA SALUTE	-	-	-	-	-
Fondi da assegnare (33.1)	-	-	-	-	-
Debito pubblico (34)	3.409.540	3.000	-	3.000	3.412.540
MINISTERO DELL'ECONOMIA E DELLE FINANZE	3.409.540	3.000	-	3.000	3.412.540
Oneri per il servizio del debito statale (34.1)	184.197	-	-	-	184.197
Rimborsi del debito statale (34.2)	3.225.343	3.000	-	3.000	3.228.343
IN COMPLESSO	92.976.048	9.365.402	10.689.648	20.055.050	113.031.097

MINISTERI	RESIDUI PASSIVI DI STANZIAMENTO AL 31 DICEMBRE 2015 PER ESERCIZI DI PROVENIENZA (MIGLIAIA DI EURO)						TOTALE
	2010 E PRECEDENTI	2011	2012	2013	2014	2015	
TITOLO I - SPESE CORRENTI	-	15.000	68.261	288.756	446.283	1.910.975	2.729.275
MINISTERO DELL'ECONOMIA E DELLE FINANZE	-	15.000	68.261	74.660	247.036	850.595	1.255.553
MINISTERO DELLO SVILUPPO ECONOMICO	-	-	-	-	-	11.708	11.708
MINISTERO DEL LAVORO E DELLE POLITICHE SOCIALI	-	-	-	13.855	18.415	639.657	671.927
MINISTERO DELLA GIUSTIZIA	-	-	-	-	-	-	-
MINISTERO DEGLI AFFARI ESTERI E DELLA COOPERAZIONE INTERNAZIONALE	-	-	-	-	-	70.818	70.818
MINISTERO DELL'ISTRUZIONE, DELL'UNIVERSITA' E DELLA RICERCA	-	-	-	198.800	180.831	185.864	565.495
MINISTERO DELL'INTERNO	-	-	-	-	-	21.379	21.379
MINISTERO DELL'AMBIENTE E DELLA TUTELA DEL TERRITORIO E DEL MARE	-	-	-	-	-	-	-
MINISTERO DELLE INFRASTRUTTURE E DEI TRASPORTI	-	-	-	-	-	9.237	9.237
MINISTERO DELLA DIFESA	-	-	-	1.441	-	113.646	115.087
MINISTERO DELLE POLITICHE AGRICOLE ALIMENTARI E FORESTALI	-	-	-	-	-	132	132
MINISTERO DEI BENI E DELLE ATTIVITA' CULTURALI E DEL TURISMO	-	-	-	-	-	7.940	7.940
MINISTERO DELLA SALUTE	-	-	-	-	-	-	-

TABELLA N. 20 RESIDUI PASSIVI DI STANZIAMENTO AL 31 DICEMBRE 2015 PER ESERCIZI DI PROVENIENZA

(MIGLIAIA DI EURO)

MINISTERI	E S E R C I Z I D I P R O V E N I E N Z A						TOTALE
	2010 E PRECEDENTI	2011	2012	2013	2014	2015	
TITOLO II - SPESE IN CONTO CAPITALE	-	-	481.791	5.197.210	4.127.910	7.451.427	17.258.339
MINISTERO DELL'ECONOMIA E DELLE FINANZE	-	-	481.791	5.197.210	4.127.880	4.782.977	14.589.859
MINISTERO DELLO SVILUPPO ECONOMICO	-	-	-	-	-	643.650	643.650
MINISTERO DEL LAVORO E DELLE POLITICHE SOCIALI	-	-	-	-	-	301	301
MINISTERO DELLA GIUSTIZIA	-	-	-	-	-	55.377	55.377
MINISTERO DEGLI AFFARI ESTERI E DELLA COOPERAZIONE INTERNAZIONALE	-	-	-	-	-	6.501	6.501
MINISTERO DELL'ISTRUZIONE, DELL'UNIVERSITA' E DELLA RICERCA	-	-	-	-	-	246.421	246.421
MINISTERO DELL'INTERNO	-	-	-	-	-	66.990	66.990
MINISTERO DELL'AMBIENTE E DELLA TUTELA DEL TERRITORIO E DEL MARE	-	-	-	-	-	88.044	88.044
MINISTERO DELLE INFRASTRUTTURE E DEI TRASPORTI	-	-	-	-	30	1.445.904	1.445.934
MINISTERO DELLA DIFESA	-	-	-	-	-	31.692	31.692
MINISTERO DELLE POLITICHE AGRICOLE ALIMENTARI E FORESTALI	-	-	-	-	-	41.334	41.334
MINISTERO DEI BENI E DELLE ATTIVITA' CULTURALI E DEL TURISMO	-	-	-	-	-	28.010	28.010
MINISTERO DELLA SALUTE	-	-	-	-	-	14.228	14.228
TOTALE SPESE FINALI	-	15.000	550.053	5.485.966	4.574.193	9.362.402	19.987.614

MINISTERI	RESIDUI PASSIVI DI STANZIAMENTO AL 31 DICEMBRE 2015 PER ESERCIZI DI PROVENIENZA							TOTALE
	(MIGLIAIA DI EURO)							
	2010 E PRECEDENTI	2011	2012	2013	2014	2015		
TITOLO III - RIMORSO PASSIVITA' FINANZIARIE	25.383	39.053	-	-	-	3.000	67.435	
MINISTERO DELL'ECONOMIA E DELLE FINANZE	-	-	-	-	-	-	-	
MINISTERO DELLO SVILUPPO ECONOMICO	-	-	-	-	-	-	-	
MINISTERO DELL'ISTRUZIONE, DELL'UNIVERSITA' E DELLA RICERCA	25.383	39.053	-	-	-	-	64.435	
MINISTERO DELL'INTERNO	-	-	-	-	-	-	-	
MINISTERO DELL'AMBIENTE E DELLA TUTELA DEL TERRITORIO E DEL MARE	-	-	-	-	-	-	-	
MINISTERO DEI BENI E DELLE ATTIVITA' CULTURALI E DEL TURISMO	-	-	-	-	-	-	-	
IN COMPLESSO	25.383	54.053	550.053	5.485.966	4.574.193	9.365.402	20.055.050	

SEQUE TABELLA N. 20 RESIDUI PASSIVI DI STANZIAMENTO AL 31 DICEMBRE 2015 PER ESERCIZI DI PROVENIENZA

(MIGLIAIA DI EURO)

MINISTERI	E S E R C I Z I D I P R O V E N I E N Z A							TOTALE
	2010 E PRECEDENTI	2011	2012	2013	2014	2015		
MINISTERO DELL'ECONOMIA E DELLE FINANZE	-	15.000	550.053	5.271.870	4.374.916	5.636.573	15.848.412	
MINISTERO DELLO SVILUPPO ECONOMICO	-	-	-	-	-	655.358	655.358	
MINISTERO DEL LAVORO E DELLE POLITICHE SOCIALI	-	-	-	13.855	18.415	639.957	672.228	
MINISTERO DELLA GIUSTIZIA	-	-	-	-	-	55.377	55.377	
MINISTERO DEGLI AFFARI ESTERI E DELLA COOPERAZIONE INTERNAZIONALE	-	-	-	-	-	77.318	77.318	
MINISTERO DELL'ISTRUZIONE, DELL'UNIVERSITA' E DELLA RICERCA	25.383	39.053	-	198.800	180.831	432.284	876.351	
MINISTERO DELL'INTERNO	-	-	-	-	-	88.369	88.369	
MINISTERO DELL'AMBIENTE E DELLA TUTELA DEL TERRITORIO E DEL MARE	-	-	-	-	-	88.044	88.044	
MINISTERO DELLE INFRASTRUTTURE E DEI TRASPORTI	-	-	-	-	30	1.455.141	1.455.171	
MINISTERO DELLA DIFESA	-	-	-	1.441	-	145.338	146.779	
MINISTERO DELLE POLITICHE AGRICOLE ALIMENTARI E FORESTALI	-	-	-	-	-	41.466	41.466	
MINISTERO DEI BENI E DELLE ATTIVITA' CULTURALI E DEL TURISMO	-	-	-	-	-	35.949	35.949	
MINISTERO DELLA SALUTE	-	-	-	-	-	14.228	14.228	
IN COMPLESSO	25.383	54.053	550.053	5.485.966	4.574.193	9.365.402	20.055.050	

TABELLA N. 20.1		RESIDUI PASSIVI DI STANZIAMENTO AL 31 DICEMBRE 2015 PER ESERCIZI DI PROVENIENZA						
		(MIGLIAIA DI EURO)						
AMMINISTRAZIONE/MISSIONE/PROGRAMMA		E S E R C I Z I D I P R O V E N I E N Z A						
		2010 E PRECEDENTI	2011	2012	2013	2014	2015	TOTALE
MINISTERO DELL'ECONOMIA E DELLE FINANZE		-	15.000	550.053	5.271.870	4.374.916	5.636.573	15.848.412
Organi costituzionali, a rilevanza costituzionale e Presidenza del Consiglio dei ministri (1)		-	-	-	-	-	-	-
Organi costituzionali (1.1)		-	-	-	-	-	-	-
Organi a rilevanza costituzionale (1.2)		-	-	-	-	-	-	-
Presidenza del Consiglio dei Ministri (1.3)		-	-	-	-	-	-	-
Relazioni finanziarie con le autonomie territoriali (3)		-	-	-	-	-	-	-
Erogazioni a Enti territoriali per interventi di settore (3.1)		-	-	-	-	-	-	-
Federalismo (3.4)		-	-	-	-	-	-	-
Regolazioni contabili ed altri trasferimenti alle Regioni a statuto speciale (3.5)		-	-	-	-	-	-	-
Concorso dello Stato al finanziamento della spesa sanitaria (3.6)		-	-	-	-	-	-	-
Rapporti finanziari con Enti territoriali (3.7)		-	-	-	-	-	-	-
L'Italia in Europa e nel mondo (4)		-	-	-	-	-	-	-
Partecipazione italiana alle politiche di bilancio in ambito UE (4.10)		-	-	-	-	-	-	-
Politica economica e finanziaria in ambito internazionale (4.11)		-	-	-	-	-	-	-

TABELLA N. 20.1 RESIDUI PASSIVI DI STANZIAMENTO AL 31 DICEMBRE 2015 PER ESERCIZI DI PROVENIENZA

(MIGLIAIA DI EURO)

AMMINISTRAZIONE/MISSIONE/PROGRAMMA	E S E R C I Z I D I P R O V E N I E N Z A						TOTALE
	2010 E PRECEDENTI	2011	2012	2013	2014	2015	
Difesa e sicurezza del territorio (5)	-	-	-	-	-	-	-
Missioni militari di pace (5.8)	-	-	-	-	-	-	-
Giustizia (6)	-	-	-	-	-	-	-
Giustizia tributaria (6.5)	-	-	-	-	-	-	-
Ordine pubblico e sicurezza (7)	-	-	-	-	-	15.653	15.653
Sicurezza democratica (7.4)	-	-	-	-	-	-	-
Concorso della Guardia di Finanza alla sicurezza pubblica (7.5)	-	-	-	-	-	15.653	15.653
Soccorso civile (8)	-	-	-	-	-	-	-
Interventi per pubbliche calamita' (8.4)	-	-	-	-	-	-	-
Protezione civile (8.5)	-	-	-	-	-	-	-
Agricoltura, politiche agralimentari e pesca (9)	-	-	-	-	-	-	-
Sostegno al settore agricolo (9.3)	-	-	-	-	-	-	-
Competitivita' e sviluppo delle imprese (11)	-	-	-	-	-	190.820	190.820

TABELLA N. 20.1	RESIDUI PASSIVI DI STANZIAMENTO AL 31 DICEMBRE 2015 PER ESERCIZI DI PROVENIENZA						
	(MIGLIAIA DI EURO)						
	AMMINISTRAZIONE/MISSIONE/PROGRAMMA	E S E R C I Z I D I P R O V E N I E N Z A					
2010 E PRECEDENTI		2011	2012	2013	2014	2015	
Incentivi alle imprese per interventi di sostegno (11.8)	-	-	-	-	-	189.235	189.235
Interventi di sostegno tramite il sistema della fiscalità (11.9)	-	-	-	-	-	1.585	1.585
Diritto alla mobilità e sviluppo dei sistemi di trasporto (13)	-	-	-	-	-	-	-
Sostegno allo sviluppo del trasporto (13.8)	-	-	-	-	-	-	-
Infrastrutture pubbliche e logistica (14)	-	-	-	-	-	-	-
Opere pubbliche e infrastrutture (14.8)	-	-	-	-	-	-	-
Comunicazioni (15)	-	-	-	-	-	-	-
Servizi postali e telefonici (15.3)	-	-	-	-	-	-	-
Sostegno all'editoria (15.4)	-	-	-	-	-	-	-
Ricerca e innovazione (17)	-	-	-	-	-	13.225	13.225
Ricerca di base e applicata (17.15)	-	-	-	-	-	13.225	13.225
Sviluppo sostenibile e tutela del territorio e dell'ambiente (18)	-	-	-	-	400.000	-	400.000
Sostegno allo sviluppo sostenibile (18.14)	-	-	-	-	400.000	-	400.000

TABELLA N. 20.1 RESIDUI PASSIVI DI STANZIAMENTO AL 31 DICEMBRE 2015 PER ESERCIZI DI PROVENIENZA

(MIGLIAIA DI EURO)

AMMINISTRAZIONE/MISSIONE/PROGRAMMA	E S E R C I Z I D I P R O V E N I E N Z A						TOTALE
	2010 E PRECEDENTI	2011	2012	2013	2014	2015	
Casa e assetto urbanistico (19)	-	-	-	-	-	428.963	428.963
Edilizia abitativa e politiche territoriali (19.1)	-	-	-	-	-	428.963	428.963
Istruzione scolastica (22)	-	-	-	-	-	-	-
Sostegno all'istruzione (22.10)	-	-	-	-	-	-	-
Diritti sociali, politiche sociali e famiglia (24)	-	-	-	-	-	-	-
Terzo settore (associazionismo, volontariato, Onlus e formazioni sociali) e responsabilita' sociale	-	-	-	-	-	-	-
Lotta alle dipendenze (24.4)	-	-	-	-	-	-	-
Protezione sociale per particolari categorie (24.5)	-	-	-	-	-	-	-
Garanzia dei diritti dei cittadini (24.6)	-	-	-	-	-	-	-
Sostegno alla famiglia (24.7)	-	-	-	-	-	-	-
Promozione e garanzia dei diritti e delle pari opportunita' (24.8)	-	-	-	-	-	-	-
Sostegno in favore di pensionati di guerra ed assimilati, perseguitati politici e razziali (24.11)	-	-	-	-	-	-	-
Politiche previdenziali (25)	-	-	-	-	-	-	-
Previdenza obbligatoria e complementare, sicurezza sociale - trasferimenti agli enti ed organismi	-	-	-	-	-	-	-

AMMINISTRAZIONE/MISSIONE/PROGRAMMA	RESIDUI PASSIVI DI STANZIAMENTO AL 31 DICEMBRE 2015 PER ESERCIZI DI PROVENIENZA						TOTALE
	(MIGLIAIA DI EURO)						
	2010 E PRECEDENTI	2011	2012	2013	2014	2015	
Politiche per il lavoro (26)	-	-	-	-	-	-	-
Infortunati sul lavoro (26.2)	-	-	-	-	-	-	-
Immigrazione, accoglienza e garanzia dei diritti (27)	-	-	-	-	-	-	-
Rapporti con le confessioni religiose (27.7)	-	-	-	-	-	-	-
Sviluppo e riequilibrio territoriale (28)	-	-	481.791	5.197.210	3.677.880	3.994.972	13.351.854
Sostegno alle politiche nazionali e comunitarie rivolte a promuovere la crescita ed il superamento degli	-	-	481.791	5.197.210	3.677.880	3.994.972	13.351.854
bilancio (29)	-	-	-	-	-	128.614	128.614
Regolazione giurisdizione e coordinamento del sistema della fiscalita' (29.1)	-	-	-	-	-	47.944	47.944
Prevenzione e repressione delle frodi e delle violazioni agli obblighi fiscali (29.3)	-	-	-	-	-	25.848	25.848
Regolamentazione e vigilanza sul settore finanziario (29.4)	-	-	-	-	-	500	500
Regolazioni contabili, restituzioni e rimborsi d'imposte (29.5)	-	-	-	-	-	-	-
Analisi e programmazione economico-finanziaria (29.6)	-	-	-	-	-	53.659	53.659
Analisi, monitoraggio e controllo della finanza pubblica e politiche di bilancio (29.7)	-	-	-	-	-	652	652
Supporto all'azione di controllo, vigilanza e amministrazione generale della Ragioneria generale dello Stato	-	-	-	-	-	12	12

TABELLA N. 20.1 RESIDUI PASSIVI DI STANZIAMENTO AL 31 DICEMBRE 2015 PER ESERCIZI DI PROVENIENZA

(MIGLIAIA DI EURO)

AMMINISTRAZIONE/MISSIONE/PROGRAMMA	E S E R C I Z I D I P R O V E N I E N Z A						TOTALE
	2010 E PRECEDENTI	2011	2012	2013	2014	2015	
Giovani e sport (30)	-	-	-	-	-	-	-
Attività ricreative e sport (30.1)	-	-	-	-	-	-	-
Incentivazione e sostegno alla gioventù (30.2)	-	-	-	-	-	-	-
Servizi istituzionali e generali delle amministrazioni pubbliche (32)	-	-	-	-	-	1.806	1.806
Indirizzo politico (32.2)	-	-	-	-	-	-	-
Servizi e affari generali per le amministrazioni di competenza (32.3)	-	-	-	-	-	520	520
Servizi generali, formativi ed approvvigionamenti per le Amministrazioni pubbliche (32.4)	-	-	-	-	-	692	692
Rappresentanza, difesa in giudizio e consulenza legale in favore delle Amministrazioni dello Stato e degli	-	-	-	-	-	594	594
Fondi da ripartire (33)	-	15.000	68.261	74.660	297.036	859.521	1.314.478
Fondi da assegnare (33.1)	-	15.000	68.261	74.660	297.036	859.521	1.314.478
Fondi di riserva e speciali (33.2)	-	-	-	-	-	-	-
Debito pubblico (34)	-	-	-	-	-	3.000	3.000
Oneri per il servizio del debito statale (34.1)	-	-	-	-	-	-	-
Rimborsi del debito statale (34.2)	-	-	-	-	-	3.000	3.000

TABELLA N. 20.1	RESIDUI PASSIVI DI STANZIAMENTO AL 31 DICEMBRE 2015 PER ESERCIZI DI PROVENIENZA							
	(MIGLIAIA DI EURO)							
	AMMINISTRAZIONE/MISSIONE/PROGRAMMA		E S E R C I Z I D I P R O V E N I E N Z A					TOTALE
E. PRECEDENTI		2010	2011	2012	2013	2014	2015	TOTALE
MINISTERO DELLO SVILUPPO ECONOMICO								
Energia e diversificazione delle fonti energetiche (10)		-	-	-	-	-	655.358	655.358
Sicurezza approvvigionamento, infrastrutture mercati gas e petrolio e relazioni internazionali nel settore		-	-	-	-	-	98.345	98.345
Regolamentazione del settore elettrico, nucleare, delle energie rinnovabili e dell'efficienza energetica, ricerca per		-	-	-	-	-	98.313	98.313
Sviluppo, innovazione, regolamentazione e gestione delle risorse minerarie ed energetiche (10.8)		-	-	-	-	-	1	1
Competitività e sviluppo delle imprese (11)		-	-	-	-	-	524.896	524.896
Promozione e attuazione di politiche di sviluppo, competitività e innovazione, di responsabilità sociale d'impresa e		-	-	-	-	-	37.746	37.746
Vigilanza sugli enti, sul sistema cooperativo e sulle gestioni commissariati (11.6)		-	-	-	-	-	300.003	300.003
Incentivazione del sistema produttivo (11.7)		-	-	-	-	-	163.198	163.198
Lotta alla contraffazione e tutela della proprietà industriale (11.10)		-	-	-	-	-	23.949	23.949
Coordnamento azione amministrativa, attuazione di indirizzi e programmi per favorire competitività e sviluppo delle		-	-	-	-	-	-	-
Regolazione dei mercati (12)		-	-	-	-	-	23	23
Vigilanza sui mercati e sui prodotti, promozione della concorrenza e tutela dei consumatori (12.4)		-	-	-	-	-	23	23
Comunicazioni (15)		-	-	-	-	-	102	102

TABELLA N. 20.1 RESIDUI PASSIVI DI STANZIAMENTO AL 31 DICEMBRE 2015 PER ESERCIZI DI PROVENIENZA

(MIGLIAIA DI EURO)

AMMINISTRAZIONE/MISSIONE/PROGRAMMA	E S E R C I Z I D I P R O V E N I E N Z A						TOTALE
	2010 E PRECEDENTI	2011	2012	2013	2014	2015	
Pianificazione, regolamentazione, vigilanza e controllo delle comunicazioni elettroniche e Servizi di Comunicazione Elettronica, di Radiodiffusione e Postali (15.8) Attività territoriali in materia di comunicazioni e di vigilanza sui mercati e sui prodotti (15.9) Commercio internazionale ed internazionalizzazione del sistema produttivo (16) Politica commerciale in ambito internazionale (16.4) Sostegno all'internazionalizzazione delle imprese e promozione del made in Italy (16.5) Ricerca e innovazione (17) Ricerca, innovazione, tecnologie e servizi per lo sviluppo delle comunicazioni e della società, Servizi istituzionali e generali delle amministrazioni pubbliche (32) Indirizzo politico (32.2) Servizi e affari generali per le amministrazioni di competenza (32.3) Fondi da ripartire (33) Fondi da assegnare (33.1)	-	-	-	-	-	-	8
	-	-	-	-	-	-	86
	-	-	-	-	-	-	8
	-	-	-	-	-	18.801	18.801
	-	-	-	-	-	17	17
	-	-	-	-	-	18.784	18.784
	-	-	-	-	-	1.307	1.307
	-	-	-	-	-	1.307	1.307
	-	-	-	-	-	176	176
	-	-	-	-	-	24	24
	-	-	-	-	-	151	151
	-	-	-	-	-	11.708	11.708
	-	-	-	-	-	11.708	11.708

AMMINISTRAZIONE/MISSIONE/PROGRAMMA	RESIDUI PASSIVI DI STANZIAMENTO AL 31 DICEMBRE 2015 PER ESERCIZI DI PROVENIENZA						TOTALE
	(MIGLIAIA DI EURO)						
	2010 E PRECEDENTI	2011	2012	2013	2014	2015	
MINISTERO DEL LAVORO E DELLE POLITICHE SOCIALI	-	-	-	13.855	18.415	639.957	672.228
Diritti sociali, politiche sociali e famiglia (24)	-	-	-	-	-	2	2
Terzo settore (associazionismo, volontariato, Onlus e formazioni sociali) e responsabilità sociale	-	-	-	-	-	2	2
Trasferimenti assistenziali a enti previdenziali, finanziamento nazionale spesa sociale, programmazione, Politiche previdenziali (25)	-	-	-	-	-	-	-
Previdenza obbligatoria e complementare, assicurazioni sociali (25.3)	-	-	-	-	-	-	-
Politiche per il lavoro (26)	-	-	-	13.855	18.415	639.931	672.202
Politiche passive del lavoro e incentivi all'occupazione (26.6)	-	-	-	13.855	18.415	639.658	671.928
Coordinamento e integrazione delle politiche del lavoro e delle politiche sociali, innovazione e coordinamento	-	-	-	-	-	1	1
Politiche di regolamentazione in materia di rapporti di lavoro (26.8)	-	-	-	-	-	3	3
Programmazione e coordinamento della vigilanza in materia di prevenzione e osservanza delle norme di legislazione	-	-	-	-	-	-	-
Politiche attive del lavoro, i servizi per il lavoro e la formazione (26.10)	-	-	-	-	-	-	-
Servizi territoriali per il lavoro (26.11)	-	-	-	-	-	231	231
Sistemi informativi per il lavoro e servizi di comunicazione istituzionale in materia di politiche del lavoro e	-	-	-	-	-	39	39

TABELLA N. 20.1	RESIDUI PASSIVI DI STANZIAMENTO AL 31 DICEMBRE 2015 PER ESERCIZI DI PROVENIENZA						
	(MIGLIAIA DI EURO)						
AMMINISTRAZIONE/MISSIONE/PROGRAMMA	E S E R C I Z I D I P R O V E N I E N Z A						
	2010 E PRECEDENTI	2011	2012	2013	2014	2015	TOTALE
Immigrazione, accoglienza e garanzia dei diritti (27)	-	-	-	-	-	2	2
Flussi migratori per motivi di lavoro e politiche di integrazione sociale delle persone immigrate (27.6)	-	-	-	-	-	2	2
Servizi istituzionali e generali delle amministrazioni pubbliche (32)	-	-	-	-	-	22	22
Indirizzo politico (32.2)	-	-	-	-	-	1	1
Servizi e affari generali per le amministrazioni di competenza (32.3)	-	-	-	-	-	20	20
Fondi da ripartire (33)	-	-	-	-	-	-	-
Fondi da assegnare (33.1)	-	-	-	-	-	-	-

TABELLA N. 20.1	RESIDUI PASSIVI DI STANZIAMENTO AL 31 DICEMBRE 2015 PER ESERCIZI DI PROVENIENZA						
	(MIGLIAIA DI EURO)						
AMMINISTRAZIONE/MISSIONE/PROGRAMMA	E S E R C I Z I D I P R O V E N I E N Z A						
	2010 E PRECEDENTI	2011	2012	2013	2014	2015	TOTALE
MINISTERO DELLA GIUSTIZIA	-	-	-	-	-	55.377	55.377
Giustizia (6)	-	-	-	-	-	55.348	55.348
Amministrazione penitenziaria (6.1)	-	-	-	-	-	17.872	17.872
Giustizia civile e penale (6.2)	-	-	-	-	-	32.709	32.709
Giustizia minorile (6.3)	-	-	-	-	-	4.766	4.766
Servizi istituzionali e generali delle amministrazioni pubbliche (32)	-	-	-	-	-	29	29
Indirizzo politico (32.2)	-	-	-	-	-	29	29
Fondi da ripartire (33)	-	-	-	-	-	-	-
Fondi da assegnare (33.1)	-	-	-	-	-	-	-

TABELLA N. 20.1 RESIDUI PASSIVI DI STANZIAMENTO AL 31 DICEMBRE 2015 PER ESERCIZI DI PROVENIENZA

(MIGLIAIA DI EURO)

AMMINISTRAZIONE/MISSIONE/PROGRAMMA	E S E R C I Z I D I P R O V E N I E N Z A					TOTALE
	2010 E PRECEDENTI	2011	2012	2013	2014	
MINISTERO DEGLI AFFARI ESTERI E DELLA COOPERAZIONE INTERNAZIONALE	-	-	-	-	-	77.318
L'Italia in Europa e nel mondo (4)	-	-	-	-	-	71.620
Protocollo internazionale (4.1)	-	-	-	-	-	-
Cooperazione allo sviluppo (4.2)	-	-	-	-	-	42.380
Cooperazione economica e relazioni internazionali (4.4)	-	-	-	-	-	2.688
Promozione della pace e sicurezza internazionale (4.6)	-	-	-	-	-	1.766
Integrazione europea (4.7)	-	-	-	-	-	500
Italiani nel mondo e politiche migratorie (4.8)	-	-	-	-	-	-
Promozione del sistema Paese (4.9)	-	-	-	-	-	1.108
Presenza dello Stato all'estero tramite le strutture diplomatico-consolari (4.12)	-	-	-	-	-	1.943
Rappresentanza all'estero e servizi ai cittadini e alle imprese (4.13)	-	-	-	-	-	13.275
Coordinamento dell'Amministrazione in ambito internazionale (4.14)	-	-	-	-	-	7.961
Comunicazione in ambito internazionale (4.15)	-	-	-	-	-	-
Servizi istituzionali e generali delle amministrazioni pubbliche (32)	-	-	-	-	-	5.698
Indirizzo politico (32.2)	-	-	-	-	-	-

TABELLA N. 20.1	RESIDUI PASSIVI DI STANZIAMENTO AL 31 DICEMBRE 2015 PER ESERCIZI DI PROVENIENZA						
	(MIGLIAIA DI EURO)						
AMMINISTRAZIONE/MISSIONE/PROGRAMMA	E S E R C I Z I D I P R O V E N I E N Z A						
	2010 E. PRECEDENTI	2011	2012	2013	2014	2015	TOTALE
Servizi e affari generali per le amministrazioni di competenza (32.3)	-	-	-	-	-	5.698	5.698
Fondi da ripartire (33)	-	-	-	-	-	-	-
Fondi da assegnare (33.1)	-	-	-	-	-	-	-

TABELLA N. 20.1 RESIDUI PASSIVI DI STANZIAMENTO AL 31 DICEMBRE 2015 PER ESERCIZI DI PROVENIENZA

(MIGLIAIA DI EURO)

AMMINISTRAZIONE/MISSIONE/PROGRAMMA	E S E R C I Z I D I P R O V E N I E N Z A						TOTALE
	2010 E PRECEDENTI	2011	2012	2013	2014	2015	
MINISTERO DELL'ISTRUZIONE, DELL'UNIVERSITA' E DELLA RICERCA	25.383	39.053	-	198.800	180.831	432.284	876.351
Ricerca e innovazione (17)	-	-	-	-	-	163.695	163.695
Ricerca scientifica e tecnologica di base e applicata (17.22)	-	-	-	-	-	163.695	163.695
Istruzione scolastica (22)	-	-	-	-	-	82.463	82.463
Programmazione e coordinamento dell'istruzione scolastica (22.1)	-	-	-	-	-	82.463	82.463
Istruzione prescolastica (22.2)	-	-	-	-	-	-	-
Iniziative per lo sviluppo del sistema istruzione scolastica e per il diritto allo studio (22.8)	-	-	-	-	-	-	-
Istituzioni scolastiche non statali (22.9)	-	-	-	-	-	-	-
Istruzione primaria (22.11)	-	-	-	-	-	-	-
Istruzione secondaria di primo grado (22.12)	-	-	-	-	-	-	-
Istruzione secondaria di secondo grado (22.13)	-	-	-	-	-	-	-
Istruzione post-secondaria, degli adulti e livelli essenziali per l'istruzione e formazione professionale	-	-	-	-	-	-	-
Realizzazione degli indirizzi e delle politiche in ambito territoriale in materia di istruzione (22.16)	-	-	-	-	-	-	-
Istruzione universitaria e formazione post-universitaria (23)	25.383	39.053	-	-	-	-	64.435

TABELLA N. 20.1	RESIDUI PASSIVI DI STANZIAMENTO AL 31 DICEMBRE 2015 PER ESERCIZI DI PROVENIENZA						
	(MIGLIAIA DI EURO)						
	AMMINISTRAZIONE/MISSIONE/PROGRAMMA	E S E R C I Z I D I P R O V E N I E N Z A					
2010 E PRECEDENTI		2011	2012	2013	2014	2015	
Diritto allo studio nell'istruzione universitaria (23.1)	-	-	-	-	-	-	-
Istituti di alta cultura (23.2)	-	-	-	-	-	-	-
Sistema universitario e formazione post-universitaria (23.3)	25.383	39.053	-	-	-	-	64.435
Servizi istituzionali e generali delle amministrazioni pubbliche (32)	-	-	-	-	-	262	262
Indirizzo politico (32.2)	-	-	-	-	-	-	-
Servizi e affari generali per le amministrazioni di competenza (32.3)	-	-	-	-	-	262	262
Fondi da ripartire (33)	-	-	-	198.800	180.831	185.864	565.495
Fondi da assegnare (33.1)	-	-	-	198.800	180.831	185.864	565.495

TABELLA N. 20.1	RESIDUI PASSIVI DI STANZIAMENTO AL 31 DICEMBRE 2015 PER ESERCIZI DI PROVENIENZA						
	(MIGLIAIA DI EURO)						
	AMMINISTRAZIONE/MISSIONE/PROGRAMMA	E S E R C I Z I D I P R O V E N I E N Z A					
2010 E. PRECEDENTI		2011	2012	2013	2014	2015	
MINISTERO DELL'INTERNO	-	-	-	-	-	-	88.369
Amministrazione generale e supporto alla rappresentanza generale di Governo e dello Stato sul territorio (2)	-	-	-	-	-	-	1.705
Attuazione da parte delle Prefetture - Uffici Territoriali del Governo delle missioni del Ministero dell'Interno sul territorio	-	-	-	-	-	-	1.705
Supporto alla rappresentanza generale di Governo e dello Stato sul territorio e amministrazione generale sul territorio	-	-	-	-	-	-	-
Relazioni finanziarie con le autonomie territoriali (3)	-	-	-	-	-	522	522
Interventi, servizi e supporto alle autonomie territoriali (3.2)	-	-	-	-	-	522	522
Elaborazione, quantificazione, e assegnazione dei trasferimenti erariali; determinazione dei rimborsi	-	-	-	-	-	-	-
Gestione dell'albo dei segretari comunali e provinciali (3.8)	-	-	-	-	-	-	-
Ordine pubblico e sicurezza (7)	-	-	-	-	-	39.759	39.759
Contrasto al crimine, tutela dell'ordine e della sicurezza pubblica (7.8)	-	-	-	-	-	39.759	39.759
Servizio permanente dell'Arma dei Carabinieri per la tutela dell'ordine e la sicurezza pubblica (7.9)	-	-	-	-	-	-	-
Pianificazione e coordinamento Forze di polizia (7.10)	-	-	-	-	-	-	-
Soccorso civile (8)	-	-	-	-	-	22.456	22.456
Gestione del sistema nazionale di difesa civile (8.2)	-	-	-	-	-	-	-

TABELLA N. 20.1	RESIDUI PASSIVI DI STANZIAMENTO AL 31 DICEMBRE 2015 PER ESERCIZI DI PROVENIENZA						
	(MIGLIAIA DI EURO)						
	AMMINISTRAZIONE/MISSIONE/PROGRAMMA	E S E R C I Z I D I P R O V E N I E N Z A					
2010 E PRECEDENTI		2011	2012	2013	2014	2015	
Prevenzione dal rischio e soccorso pubblico (8.3)	-	-	-	-	-	22.456	22.456
Immigrazione, accoglienza e garanzia dei diritti (27)	-	-	-	-	-	3.554	3.554
Flussi migratori, garanzia dei diritti e interventi per lo sviluppo della coesione sociale (27.2)	-	-	-	-	-	3.551	3.551
Rapporti con le confessioni religiose e amministrazione del patrimonio del Fondo Edifici di Culto (27.5)	-	-	-	-	-	2	2
Servizi istituzionali e generali delle amministrazioni pubbliche (32)	-	-	-	-	-	2.471	2.471
Indirizzo politico (32.2)	-	-	-	-	-	-	-
Servizi e affari generali per le amministrazioni di competenza (32.3)	-	-	-	-	-	2.471	2.471
Fondi da ripartire (33)	-	-	-	-	-	17.902	17.902
Fondi da assegnare (33.1)	-	-	-	-	-	17.902	17.902

TABELLA N. 20.1 RESIDUI PASSIVI DI STANZIAMENTO AL 31 DICEMBRE 2015 PER ESERCIZI DI PROVENIENZA

(MIGLIAIA DI EURO)

AMMINISTRAZIONE/MISSIONE/PROGRAMMA	E S E R C I Z I D I P R O V E N I E N Z A						TOTALE
	2010 E PRECEDENTI	2011	2012	2013	2014	2015	
MINISTERO DELL'AMBIENTE E DELLA TUTELA DEL TERRITORIO E DEL MARE	-	-	-	-	-	88.044	88.044
Ricerca e innovazione (17)	-	-	-	-	-	-	-
Ricerca in materia ambientale (17.3)	-	-	-	-	-	-	-
Sviluppo sostenibile e tutela del territorio e dell'ambiente (18)	-	-	-	-	-	87.873	87.873
Valutazioni e autorizzazioni ambientali (18.3)	-	-	-	-	-	-	-
Sviluppo sostenibile, rapporti e attività internazionali (18.5)	-	-	-	-	-	1.005	1.005
Vigilanza, prevenzione e repressione in ambito ambientale (18.8)	-	-	-	-	-	-	-
Coordinamento generale, informazione e comunicazione (18.11)	-	-	-	-	-	1.047	1.047
Gestione delle risorse idriche, tutela del territorio e bonifiche (18.12)	-	-	-	-	-	15.879	15.879
Tutela e conservazione della fauna e della flora, salvaguardia della biodiversita' e dell'ecosistema marino	-	-	-	-	-	504	504
Prevenzione e gestione dei rifiuti, prevenzione degli inquinamenti (18.15)	-	-	-	-	-	1.463	1.463
Programmi e interventi per il governo dei cambiamenti climatici, gestione ambientale ed energie rinnovabili	-	-	-	-	-	67.974	67.974
Servizi istituzionali e generali delle amministrazioni pubbliche (32)	-	-	-	-	-	170	170
Indirizzo politico (32.2)	-	-	-	-	-	-	-

TABELLA N. 20.1	RESIDUI PASSIVI DI STANZIAMENTO AL 31 DICEMBRE 2015 PER ESERCIZI DI PROVENIENZA						
	(MIGLIAIA DI EURO)						
AMMINISTRAZIONE/MISSIONE/PROGRAMMA	E S E R C I Z I D I P R O V E N I E N Z A						
	2010 E. PRECEDENTI	2011	2012	2013	2014	2015	TOTALE
Servizi e affari generali per le amministrazioni di competenza (32.3)	-	-	-	-	-	170	170
Fondi da ripartire (33)	-	-	-	-	-	-	-
Fondi da assegnare (33.1)	-	-	-	-	-	-	-

TABELLA N. 20.1 RESIDUI PASSIVI DI STANZIAMENTO AL 31 DICEMBRE 2015 PER ESERCIZI DI PROVENIENZA

(MIGLIAIA DI EURO)

AMMINISTRAZIONE/MISSIONE/PROGRAMMA	E S E R C I Z I D I P R O V E N I E N Z A						TOTALE
	2010 E PRECEDENTI	2011	2012	2013	2014	2015	
MINISTERO DELLE INFRASTRUTTURE E DEI TRASPORTI	-	-	-	-	30	1.455.141	1.455.171
L'Italia in Europa e nel mondo (4)	-	-	-	-	-	-	-
Cooperazione economica, finanziaria e infrastrutturale (4.16)	-	-	-	-	-	-	-
Ordine pubblico e sicurezza (7)	-	-	-	-	-	10.205	10.205
Sicurezza e controllo nei mari, nei porti e sulle coste (7.7)	-	-	-	-	-	10.205	10.205
Diritto alla mobilità' e sviluppo dei sistemi di trasporto (13)	-	-	-	-	-	915.550	915.550
Sviluppo e sicurezza della mobilità' stradale (13.1)	-	-	-	-	-	3.616	3.616
Autotrasporto ed intermodalita' (13.2)	-	-	-	-	-	16.079	16.079
Sviluppo e sicurezza del trasporto aereo (13.4)	-	-	-	-	-	1.583	1.583
Sistemi ferroviari, sviluppo e sicurezza del trasporto ferroviario (13.5)	-	-	-	-	-	546.838	546.838
Sviluppo e sicurezza della mobilità' locale (13.6)	-	-	-	-	-	256.392	256.392
Sviluppo e sicurezza della navigazione e del trasporto marittimo e per vie d'acqua interne (13.9)	-	-	-	-	-	91.041	91.041
Infrastrutture pubbliche e logistica (14)	-	-	-	-	30	497.888	497.918
Sistemi idrici, idraulici ed elettrici (14.5)	-	-	-	-	-	1.334	1.334

TABELLA N. 20.1	RESIDUI PASSIVI DI STANZIAMENTO AL 31 DICEMBRE 2015 PER ESERCIZI DI PROVENIENZA							TOTALE
	(MIGLIAIA DI EURO)							
AMMINISTRAZIONE/MISSIONE/PROGRAMMA	E S E R C I Z I D I P R O V E N I E N Z A							TOTALE
	2010 E PRECEDENTI	2011	2012	2013	2014	2015		
Sicurezza, vigilanza e regolamentazione in materia di opere pubbliche e delle costruzioni (14.9)	-	-	-	-	-	-	-	-
Opere strategiche, edilizia statale ed interventi speciali e per pubbliche calamita' (14.10)	-	-	-	-	30	339.092	339.122	339.122
Sistemi stradali, autostradali ed intermodali (14.11)	-	-	-	-	-	157.462	157.462	157.462
Ricerca e innovazione (17)	-	-	-	-	-	42	42	42
Ricerca nel settore dei trasporti (17.6)	-	-	-	-	-	42	42	42
Casa e assetto urbanistico (19)	-	-	-	-	-	25.006	25.006	25.006
Politiche abitative, urbane e territoriali (19.2)	-	-	-	-	-	25.006	25.006	25.006
Servizi istituzionali e generali delle amministrazioni pubbliche (32)	-	-	-	-	-	274	274	274
Indirizzo politico (32.2)	-	-	-	-	-	72	72	72
Servizi e affari generali per le amministrazioni di competenza (32.3)	-	-	-	-	-	202	202	202
Fondi da ripartire (33)	-	-	-	-	-	6.176	6.176	6.176
Fondi da assegnare (33.1)	-	-	-	-	-	6.176	6.176	6.176

TABELLA N. 20.1 RESIDUI PASSIVI DI STANZIAMENTO AL 31 DICEMBRE 2015 PER ESERCIZI DI PROVENIENZA

(MIGLIAIA DI EURO)

AMMINISTRAZIONE/MISSIONE/PROGRAMMA	E S E R C I Z I D I P R O V E N I E N Z A						TOTALE
	2010 E PRECEDENTI	2011	2012	2013	2014	2015	
MINISTERO DELLA DIFESA	-	-	-	1.441	-	145.338	146.779
Difesa e sicurezza del territorio (5)	-	-	-	-	-	145.238	145.238
Approntamento e impiego Carabinieri per la difesa e la sicurezza (5.1)	-	-	-	-	-	113.618	113.618
Approntamento e impiego delle forze terrestri (5.2)	-	-	-	-	-	11	11
Approntamento e impiego delle forze navali (5.3)	-	-	-	-	-	23	23
Approntamento e impiego delle forze aeree (5.4)	-	-	-	-	-	1	1
Interventi non direttamente connessi con l'operatività dello strumento militare (5.5)	-	-	-	-	-	-	-
Pianificazione generale delle Forze Armate e approvvigionamenti militari (5.6)	-	-	-	-	-	31.584	31.584
Missioni militari di pace (5.8)	-	-	-	-	-	-	-
Ricerca e innovazione (17)	-	-	-	-	-	1	1
Ricerca tecnologica nel settore della difesa (17.11)	-	-	-	-	-	1	1
Servizi istituzionali e generali delle amministrazioni pubbliche (32)	-	-	-	-	-	89	89
Indirizzo politico (32.2)	-	-	-	-	-	6	6
Servizi e affari generali per le amministrazioni di competenza (32.3)	-	-	-	-	-	83	83

TABELLA N. 20.1	RESIDUI PASSIVI DI STANZIAMENTO AL 31 DICEMBRE 2015 PER ESERCIZI DI PROVENIENZA						
	(MIGLIAIA DI EURO)						
AMMINISTRAZIONE/MISSIONE/PROGRAMMA	E S E R C I Z I D I P R O V E N I E N Z A						
	2010 E. PRECEDENTI	2011	2012	2013	2014	2015	TOTALE
Fondi da ripartire (33)	-	-	-	1.441	-	9	1.450
Fondi da assegnare (33.1)	-	-	-	1.441	-	9	1.450

TABELLA N. 20.1 RESIDUI PASSIVI DI STANZIAMENTO AL 31 DICEMBRE 2015 PER ESERCIZI DI PROVENIENZA

(MIGLIAIA DI EURO)

AMMINISTRAZIONE/MISSIONE/PROGRAMMA	E S E R C I Z I D I P R O V E N I E N Z A						TOTALE
	2010 E PRECEDENTI	2011	2012	2013	2014	2015	
MINISTERO DELLE POLITICHE AGRICOLE ALIMENTARI E FORESTALI	-	-	-	-	-	41.466	41.466
Ordine pubblico e sicurezza (7)	-	-	-	-	-	2.216	2.216
Sicurezza pubblica in ambito rurale e montano (7.6)	-	-	-	-	-	2.216	2.216
Soccorso civile (8)	-	-	-	-	-	6.535	6.535
Interventi per soccorsi (8.1)	-	-	-	-	-	6.535	6.535
Agricoltura, politiche agroalimentari e pesca (9)	-	-	-	-	-	29.896	29.896
Politiche europee ed internazionali e dello sviluppo rurale (9.2)	-	-	-	-	-	10.755	10.755
Vigilanza, prevenzione e repressione frodi nel settore agricolo, agroalimentare, agroindustriale e agroalimentare, della qualità, agroalimentare, della pesca, dell'ippica e mezzi tecnici di sviluppo sostenibile e tutela del territorio e dell'ambiente (18)	-	-	-	-	-	1.559	1.559
Tutela e conservazione della fauna e della flora e salvaguardia della biodiversità (18.7)	-	-	-	-	-	1.559	1.559
Servizi istituzionali e generali delle amministrazioni pubbliche (32)	-	-	-	-	-	1.261	1.261
Indirizzo politico (32.2)	-	-	-	-	-	10	10
Servizi e affari generali per le amministrazioni di competenza (32.3)	-	-	-	-	-	1.251	1.251

TABELLA N. 20.1	RESIDUI PASSIVI DI STANZIAMENTO AL 31 DICEMBRE 2015 PER ESERCIZI DI PROVENIENZA						
	(MIGLIAIA DI EURO)						
AMMINISTRAZIONE/MISSIONE/PROGRAMMA	E S E R C I Z I D I P R O V E N I E N Z A						TOTALE
	2010 E. PRECEDENTI	2011	2012	2013	2014	2015	
Fondi da ripartire (33)	-	-	-	-	-	-	-
Fondi da assegnare (33.1)	-	-	-	-	-	-	-

TABELLA N. 20.1 RESIDUI PASSIVI DI STANZIAMENTO AL 31 DICEMBRE 2015 PER ESERCIZI DI PROVENIENZA

(MIGLIAIA DI EURO)

AMMINISTRAZIONE/MISSIONE/PROGRAMMA	E S E R C I Z I D I P R O V E N I E N Z A						TOTALE
	2010 E PRECEDENTI	2011	2012	2013	2014	2015	
MINISTERO DEI BENI E DELLE ATTIVITA' CULTURALI E DEL TURISMO	-	-	-	-	-	35.949	35.949
Ricerca e innovazione (17)	-	-	-	-	-	-	-
Ricerca educazione e formazione in materia di beni e attivita' culturali (17.4)	-	-	-	-	-	-	-
Tutela e valorizzazione dei beni e attivita' culturali e paesaggistici (21)	-	-	-	-	-	26.847	26.847
Sostegno, valorizzazione e tutela del settore dello spettacolo (21.2)	-	-	-	-	-	5.499	5.499
Vigilanza, prevenzione e repressione in materia di patrimonio culturale (21.5)	-	-	-	-	-	-	-
Tutela dei beni archeologici (21.6)	-	-	-	-	-	2.018	2.018
Tutela e valorizzazione dei beni archivistici (21.9)	-	-	-	-	-	900	900
Tutela e valorizzazione dei beni librari, promozione e sostegno del libro e dell'editoria (21.10)	-	-	-	-	-	159	159
Tutela delle belle arti e tutela e valorizzazione del paesaggio (21.12)	-	-	-	-	-	3.511	3.511
Valorizzazione del patrimonio culturale e coordinamento del sistema museale (21.13)	-	-	-	-	-	6.388	6.388
Coordinamento ed indirizzo per la salvaguardia del patrimonio culturale (21.14)	-	-	-	-	-	1.221	1.221
Tutela del patrimonio culturale (21.15)	-	-	-	-	-	6.635	6.635
Tutela e promozione dell'arte e dell'architettura contemporanea e delle periferie urbane (21.16)	-	-	-	-	-	517	517

TABELLA N. 20.1	RESIDUI PASSIVI DI STANZIAMENTO AL 31 DICEMBRE 2015 PER ESERCIZI DI PROVENIENZA						
	(MIGLIAIA DI EURO)						
	AMMINISTRAZIONE/MISSIONE/PROGRAMMA	E S E R C I Z I D I P R O V E N I E N Z A					
2010 E PRECEDENTI		2011	2012	2013	2014	2015	
Turismo (31)	-	-	-	-	-	5	5
Sviluppo e competitività' del turismo (31.1)	-	-	-	-	-	5	5
Servizi istituzionali e generali delle amministrazioni pubbliche (32)	-	-	-	-	-	978	978
Indirizzo politico (32.2)	-	-	-	-	-	3	3
Servizi e affari generali per le amministrazioni di competenza (32.3)	-	-	-	-	-	975	975
Fondi da ripartire (33)	-	-	-	-	-	8.119	8.119
Fondi da assegnare (33.1)	-	-	-	-	-	8.119	8.119

TABELLA N. 20.1 RESIDUI PASSIVI DI STANZIAMENTO AL 31 DICEMBRE 2015 PER ESERCIZI DI PROVENIENZA

(MIGLIAIA DI EURO)

AMMINISTRAZIONE/MISSIONE/PROGRAMMA	E S E R C I Z I D I P R O V E N I E N Z A					TOTALE
	2010 E. PRECEDENTI	2011	2012	2013	2014	
MINISTERO DELLA SALUTE	-	-	-	-	-	14.228
Ricerca e innovazione (17)	-	-	-	-	-	13.506
Ricerca per il settore della sanità pubblica (17.20)	-	-	-	-	-	13.506
Ricerca per il settore zooprofilattico (17.21)	-	-	-	-	-	-
Tutela della salute (20)	-	-	-	-	241	241
Prevenzione e promozione della salute umana ed assistenza sanitaria al personale navigante e aeronavigante Sanita' pubblica veterinaria (20.2)	-	-	-	-	-	8
Programmazione del Servizio Sanitario Nazionale per l'erogazione dei Livelli Essenziali di Assistenza (20.3)	-	-	-	-	-	12
Regolamentazione e vigilanza in materia di prodotti farmaceutici ed altri prodotti sanitari ad uso umano	-	-	-	-	-	4
Vigilanza, prevenzione e repressione nel settore sanitario (20.5)	-	-	-	-	-	25
Comunicazione e promozione per la tutela della salute umana e della sanità pubblica veterinaria e	-	-	-	-	-	-
Vigilanza sugli enti e sicurezza delle cure (20.7)	-	-	-	-	-	3
Sicurezza degli alimenti e nutrizione (20.8)	-	-	-	-	-	3
Attività consultiva per la tutela della salute (20.9)	-	-	-	-	-	1
Sistemi informativi per la tutela della salute e il governo del Servizio Sanitario Nazionale (20.10)	-	-	-	-	-	174

TABELLA N. 20.1	RESIDUI PASSIVI DI STANZIAMENTO AL 31 DICEMBRE 2015 PER ESERCIZI DI PROVENIENZA							
	(MIGLIAIA DI EURO)							
	AMMINISTRAZIONE/MISSIONE/PROGRAMMA		E S E R C I Z I D I P R O V E N I E N Z A					TOTALE
E. PRECEDENTI		2010	2011	2012	2013	2014	2015	
Regolamentazione e vigilanza delle professioni sanitarie (20.11)		-	-	-	-	-	1	1
Coordinamento generale in materia di tutela della salute, innovazione e politiche internazionali (20.12)		-	-	-	-	-	3	3
Servizi istituzionali e generali delle amministrazioni pubbliche (32)		-	-	-	-	-	481	481
Indirizzo politico (32.2)		-	-	-	-	-	1	1
Servizi e affari generali per le amministrazioni di competenza (32.3)		-	-	-	-	-	480	480
Fondi da ripartire (33)		-	-	-	-	-	-	-
Fondi da assegnare (33.1)		-	-	-	-	-	-	-
IN COMPLESSO		25.383	54.053	550.053	5.485.966	4.574.193	9.365.402	20.055.050

TABELLA N. 20.2 RESIDUI PASSIVI DI STANZIAMENTO AL 31 DICEMBRE 2015 PER ESERCIZI DI PROVENIENZA

(MIGLIAIA DI EURO)

MISSIONE/AMMINISTRAZIONE/PROGRAMMA	E S E R C I Z I D I P R O V E N I E N Z A						TOTALE
	2010 E PRECEDENTI	2011	2012	2013	2014	2015	
Organi costituzionali, a rilevanza costituzionale e Presidenza del Consiglio dei ministri (1)	-	-	-	-	-	-	-
MINISTERO DELL'ECONOMIA E DELLE FINANZE	-	-	-	-	-	-	-
Organi costituzionali (1.1)	-	-	-	-	-	-	-
Organi a rilevanza costituzionale (1.2)	-	-	-	-	-	-	-
Presidenza del Consiglio dei Ministri (1.3)	-	-	-	-	-	-	-
Amministrazione generale e supporto alla rappresentanza generale di Governo e dello Stato sul territorio (2)	-	-	-	-	-	-	1.705
MINISTERO DELL'INTERNO	-	-	-	-	-	-	1.705
Attuazione da parte delle Prefetture - Uffici Territoriali del Governo delle missioni del Ministero dell'Interno sul territorio (2.2)	-	-	-	-	-	-	1.705
Supporto alla rappresentanza generale di Governo e dello Stato sul territorio e amministrazione generale sul territorio (2.3)	-	-	-	-	-	-	-
Relazioni finanziarie con le autonomie territoriali (3)	-	-	-	-	-	-	522
MINISTERO DELL'ECONOMIA E DELLE FINANZE	-	-	-	-	-	-	-
Erogazioni a Enti territoriali per interventi di settore (3.1)	-	-	-	-	-	-	-
Federalismo (3.4)	-	-	-	-	-	-	-
Regolazioni contabili ed altri trasferimenti alle Regioni a statuto speciale (3.5)	-	-	-	-	-	-	-
Concorso dello Stato al finanziamento della spesa sanitaria (3.6)	-	-	-	-	-	-	-
Rapporti finanziari con Enti territoriali (3.7)	-	-	-	-	-	-	-
MINISTERO DELL'INTERNO	-	-	-	-	-	-	522
Interventi, servizi e supporto alle autonomie territoriali (3.2)	-	-	-	-	-	-	522
Elaborazione, quantificazione, e assegnazione dei trasferimenti erariali; determinazione dei rimborsi agli enti locali anche in via perequativa (3.3)	-	-	-	-	-	-	-
Gestione dell'albo dei segretari comunali e provinciali (3.8)	-	-	-	-	-	-	-

TABELLA N. 20.2 RESIDUI PASSIVI DI STANZIAMENTO AL 31 DICEMBRE 2015 PER ESERCIZI DI PROVENIENZA

(MIGLIAIA DI EURO)

MISSIONE/AMMINISTRAZIONE/PROGRAMMA	E S E R C I Z I D I P R O V E N I E N Z A						TOTALE
	2010 E PRECEDENTI	2011	2012	2013	2014	2015	
L'Italia in Europa e nel mondo (4)	-	-	-	-	-	71.620	71.620
MINISTERO DELL'ECONOMIA E DELLE FINANZE	-	-	-	-	-	-	-
Partecipazione italiana alle politiche di bilancio in ambito UE (4.10)	-	-	-	-	-	-	-
Politica economica e finanziaria in ambito internazionale (4.11)	-	-	-	-	-	-	-
MINISTERO DEGLI AFFARI ESTERI E DELLA COOPERAZIONE INTERNAZIONALE	-	-	-	-	-	71.620	71.620
Protocollo internazionale (4.1)	-	-	-	-	-	-	-
Cooperazione allo sviluppo (4.2)	-	-	-	-	-	42.380	42.380
Cooperazione economica e relazioni internazionali (4.4)	-	-	-	-	-	2.688	2.688
Promozione della pace e sicurezza internazionale (4.6)	-	-	-	-	-	1.766	1.766
Integrazione europea (4.7)	-	-	-	-	-	500	500
Italiani nel mondo e politiche migratorie (4.8)	-	-	-	-	-	-	-
Promozione del sistema Paese (4.9)	-	-	-	-	-	1.108	1.108
Presenza dello Stato all'estero tramite le strutture diplomatico-consolari (4.12)	-	-	-	-	-	1.943	1.943
Rappresentanza all'estero e servizi ai cittadini e alle imprese (4.13)	-	-	-	-	-	13.275	13.275
Coordinamento dell'Amministrazione in ambito internazionale (4.14)	-	-	-	-	-	7.961	7.961
Comunicazione in ambito internazionale (4.15)	-	-	-	-	-	-	-
MINISTERO DELLE INFRASTRUTTURE E DEI TRASPORTI	-	-	-	-	-	-	-
Cooperazione economica, finanziaria e infrastrutturale (4.16)	-	-	-	-	-	-	-
Difesa e sicurezza del territorio (5)	-	-	-	-	-	145.238	145.238
MINISTERO DELL'ECONOMIA E DELLE FINANZE	-	-	-	-	-	-	-
Missioni militari di pace (5.8)	-	-	-	-	-	-	-
MINISTERO DELLA DIFESA	-	-	-	-	-	145.238	145.238
Approntamento e impiego Carabinieri per la difesa e la sicurezza (5.1)	-	-	-	-	-	113.618	113.618

TABELLA N. 20.2 RESIDUI PASSIVI DI STANZIAMENTO AL 31 DICEMBRE 2015 PER ESERCIZI DI PROVENIENZA

(MIGLIAIA DI EURO)

MISSIONE/AMMINISTRAZIONE/PROGRAMMA	E S E R C I Z I D I P R O V E N I E N Z A						TOTALE
	2010 E PRECEDENTI	2011	2012	2013	2014	2015	
Appontamento e impiego delle forze terrestri (5.2)	-	-	-	-	-	11	11
Appontamento e impiego delle forze navali (5.3)	-	-	-	-	-	23	23
Appontamento e impiego delle forze aeree (5.4)	-	-	-	-	-	1	1
Interventi non direttamente connessi con l'operatività dello strumento militare (5.5)	-	-	-	-	-	-	-
Pianificazione generale delle Forze Armate e approvvigionamenti militari (5.6)	-	-	-	-	-	31.584	31.584
Missioni militari di pace (5.8)	-	-	-	-	-	-	-
Giustizia (6)	-	-	-	-	-	55.348	55.348
MINISTERO DELL'ECONOMIA E DELLE FINANZE	-	-	-	-	-	-	-
Giustizia tributaria (6.5)	-	-	-	-	-	-	-
MINISTERO DELLA GIUSTIZIA	-	-	-	-	-	55.348	55.348
Amministrazione penitenziaria (6.1)	-	-	-	-	-	17.872	17.872
Giustizia civile e penale (6.2)	-	-	-	-	-	32.709	32.709
Giustizia minorile (6.3)	-	-	-	-	-	4.766	4.766
Ordine pubblico e sicurezza (7)	-	-	-	-	-	67.833	67.833
MINISTERO DELL'ECONOMIA E DELLE FINANZE	-	-	-	-	-	15.653	15.653
Sicurezza democratica (7.4)	-	-	-	-	-	-	-
Concorso della Guardia di Finanza alla sicurezza pubblica (7.5)	-	-	-	-	-	15.653	15.653
MINISTERO DELL'INTERNO	-	-	-	-	-	39.759	39.759
Contrasto al crimine, tutela dell'ordine e della sicurezza pubblica (7.8)	-	-	-	-	-	39.759	39.759
Servizio permanente dell'Arma dei Carabinieri per la tutela dell'ordine e la sicurezza pubblica (7.9)	-	-	-	-	-	-	-
Pianificazione e coordinamento Forze di polizia (7.10)	-	-	-	-	-	-	-
MINISTERO DELLE INFRASTRUTTURE E DEI TRASPORTI	-	-	-	-	-	10.205	10.205
Sicurezza e controllo nei mari, nei porti e sulle coste (7.7)	-	-	-	-	-	10.205	10.205

MISSIONE/AMMINISTRAZIONE/PROGRAMMA	RESIDUI PASSIVI DI STANZIAMENTO AL 31 DICEMBRE 2015 PER ESERCIZI DI PROVENIENZA						
	(MIGLIAIA DI EURO)						
	2010 E PRECEDENTI	2011	2012	2013	2014	2015	TOTALE
MINISTERO DELLE POLITICHE AGRICOLE ALIMENTARI E FORESTALI Sicurezza pubblica in ambito rurale e montano (7.6)	-	-	-	-	-	2.216	2.216
Soccorso civile (8)	-	-	-	-	-	28.991	28.991
MINISTERO DELL'ECONOMIA E DELLE FINANZE Interventi per pubbliche calamita' (8.4)	-	-	-	-	-	-	-
Protezione civile (8.5)	-	-	-	-	-	-	-
MINISTERO DELL'INTERNO Gestione del sistema nazionale di difesa civile (8.2)	-	-	-	-	-	22.456	22.456
Prevenzione dal rischio e soccorso pubblico (8.3)	-	-	-	-	-	22.456	22.456
MINISTERO DELLE POLITICHE AGRICOLE ALIMENTARI E FORESTALI Interventi per soccorsi (8.1)	-	-	-	-	-	6.535	6.535
Agricoltura, politiche agroalimentari e pesca (9)	-	-	-	-	-	29.896	29.896
MINISTERO DELL'ECONOMIA E DELLE FINANZE Sostegno al settore agricolo (9.3)	-	-	-	-	-	-	-
MINISTERO DELLE POLITICHE AGRICOLE ALIMENTARI E FORESTALI Politiche europee ed internazionali e dello sviluppo rurale (9.2)	-	-	-	-	-	29.896	29.896
Vigilanza, prevenzione e repressione frodi nel settore agricolo, agroalimentare, agroindustriale e forestale (9.5)	-	-	-	-	-	10.755	10.755
Politiche competitive, della qualita' agroalimentare della pesca, dell'ippica e mezzi tecnici di produzione (9.6)	-	-	-	-	-	2.482	2.482
Energia e diversificazione delle fonti energetiche (10)	-	-	-	-	-	98.345	98.345
MINISTERO DELLO SVILUPPO ECONOMICO Sicurezza approvvigionamento, infrastrutture mercati gas e petrolio e relazioni internazionali nel settore energetico (10.6)	-	-	-	-	-	98.345	98.345
	-	-	-	-	-	31	31

TABELLA N. 20.2 RESIDUI PASSIVI DI STANZIAMENTO AL 31 DICEMBRE 2015 PER ESERCIZI DI PROVENIENZA

(MIGLIAIA DI EURO)

MISSIONE/AMMINISTRAZIONE/PROGRAMMA	E S E R C I Z I D I P R O V E N I E N Z A						TOTALE
	2010 E PRECEDENTI	2011	2012	2013	2014	2015	
Regolamentazione del settore elettrico, nucleare, delle energie rinnovabili e dell'efficienza energetica, ricerca per lo sviluppo sostenibile (10.7)	-	-	-	-	-	98.313	98.313
Sviluppo, innovazione, regolamentazione e gestione delle risorse minerarie ed energetiche (10.8)	-	-	-	-	-	1	1
Competitività e sviluppo delle imprese (11)	-	-	-	-	-	715.716	715.716
MINISTERO DELL'ECONOMIA E DELLE FINANZE	-	-	-	-	-	190.820	190.820
Incentivi alle imprese per interventi di sostegno (11.8)	-	-	-	-	-	189.235	189.235
Interventi di sostegno tramite il sistema della fiscalità' (11.9)	-	-	-	-	-	1.585	1.585
MINISTERO DELLO SVILUPPO ECONOMICO	-	-	-	-	-	524.896	524.896
Promozione e attuazione di politiche di sviluppo, competitività e innovazione, di responsabilità sociale d'impresa e movimento cooperativo (11.5)	-	-	-	-	-	37.746	37.746
Vigilanza sugli enti, sul sistema cooperativo e sulle gestioni commissariati (11.6)	-	-	-	-	-	300.003	300.003
Incentivazione del sistema produttivo (11.7)	-	-	-	-	-	163.198	163.198
Lotta alla contraffazione e tutela della proprietà industriale (11.10)	-	-	-	-	-	23.949	23.949
Coordinamento azione amministrativa, attuazione di indirizzi e programmi per favorire competitività e sviluppo delle imprese, dei servizi di comunicazione e del settore energetico (11.11)	-	-	-	-	-	-	-
Regolazione dei mercati (12)	-	-	-	-	-	23	23
MINISTERO DELLO SVILUPPO ECONOMICO	-	-	-	-	-	23	23
Vigilanza sui mercati e sui prodotti, promozione della concorrenza e tutela dei consumatori (12.4)	-	-	-	-	-	23	23
Diritto alla mobilità e sviluppo dei sistemi di trasporto (13)	-	-	-	-	-	915.550	915.550
MINISTERO DELL'ECONOMIA E DELLE FINANZE	-	-	-	-	-	-	-
Sostegno allo sviluppo del trasporto (13.8)	-	-	-	-	-	-	-
MINISTERO DELLE INFRASTRUTTURE E DEI TRASPORTI	-	-	-	-	-	915.550	915.550
Sviluppo e sicurezza della mobilità stradale (13.1)	-	-	-	-	-	3.616	3.616

TABELLA N. 20.2 RESIDUI PASSIVI DI STANZIAMENTO AL 31 DICEMBRE 2015 PER ESERCIZI DI PROVENIENZA

(MIGLIAIA DI EURO)

MISSIONE/AMMINISTRAZIONE/PROGRAMMA	E S E R C I Z I D I P R O V E N I E N Z A						TOTALE
	2010 E PRECEDENTI	2011	2012	2013	2014	2015	
Autotrasporto ed intermodalita' (13.2) Sviluppo e sicurezza del trasporto aereo (13.4) Sistemi ferroviari, sviluppo e sicurezza del trasporto ferroviario (13.5) Sviluppo e sicurezza della mobilita' locale (13.6) Sviluppo e sicurezza della navigazione e del trasporto marittimo e per vie d'acqua interne (13.9)	-	-	-	-	-	16.079 1.583 546.838 256.392 91.041	16.079 1.583 546.838 256.392 91.041
Infrastrutture pubbliche e logistica (14)	-	-	-	-	30	497.888	497.888
MINISTERO DELL'ECONOMIA E DELLE FINANZE	-	-	-	-	-	-	-
Opere pubbliche e infrastrutture (14.8)	-	-	-	-	-	-	-
MINISTERO DELLE INFRASTRUTTURE E DEI TRASPORTI	-	-	-	-	30	497.888	497.918
Sistemi idrici, idraulici ed elettrici (14.5) Sicurezza, vigilanza e regolamentazione in materia di opere pubbliche e delle costruzioni (14.9) Opere strategiche, edilizia statale ed interventi speciali e per pubbliche calamita' (14.10) Sistemi stradali, autostradali ed intermodali (14.11)	-	-	-	-	-	1.334 - 339.092 157.462	1.334 - 339.122 157.462
Comunicazioni (15)	-	-	-	-	-	102	102
MINISTERO DELL'ECONOMIA E DELLE FINANZE	-	-	-	-	-	-	-
Servizi postali e telefonici (15.3) Sostegno all'editoria (15.4)	-	-	-	-	-	-	-
MINISTERO DELLO SVILUPPO ECONOMICO	-	-	-	-	-	102	102
Pianificazione, regolamentazione, vigilanza e controllo delle comunicazioni elettroniche e radiodiffusione, riduzione inquinamento elettromagnetico (15.5) Servizi di Comunicazione Elettronica, di Radiodiffusione e Postali (15.8) Attività territoriali in materia di comunicazioni e di vigilanza sui mercati e sui prodotti (15.9)	-	-	-	-	-	8 86 8	8 86 8

TABELLA N. 20.2 RESIDUI PASSIVI DI STANZIAMENTO AL 31 DICEMBRE 2015 PER ESERCIZI DI PROVENIENZA

(MIGLIAIA DI EURO)

MISSIONE/AMMINISTRAZIONE/PROGRAMMA	E S E R C I Z I D I P R O V E N I E N Z A						TOTALE
	2010 E PRECEDENTI	2011	2012	2013	2014	2015	
Commercio internazionale ed internazionalizzazione del sistema produttivo (16)	-	-	-	-	-	18.801	18.801
MINISTERO DELLO SVILUPPO ECONOMICO	-	-	-	-	-	18.801	18.801
Politica commerciale in ambito internazionale (16.4)	-	-	-	-	-	17	17
Sostegno all'internazionalizzazione delle imprese e promozione del made in Italy (16.5)	-	-	-	-	-	18.784	18.784
Ricerca e innovazione (17)	-	-	-	-	-	191.776	191.776
MINISTERO DELL'ECONOMIA E DELLE FINANZE	-	-	-	-	-	13.225	13.225
Ricerca di base e applicata (17.15)	-	-	-	-	-	13.225	13.225
MINISTERO DELLO SVILUPPO ECONOMICO	-	-	-	-	-	1.307	1.307
Ricerca, innovazione, tecnologie e servizi per lo sviluppo delle comunicazioni e della società' dell'informazione (17.18)	-	-	-	-	-	1.307	1.307
MINISTERO DELL'ISTRUZIONE, DELL'UNIVERSITA' E DELLA RICERCA	-	-	-	-	-	163.695	163.695
Ricerca scientifica e tecnologica di base e applicata (17.22)	-	-	-	-	-	163.695	163.695
MINISTERO DELL'AMBIENTE E DELLA TUTELA DEL TERRITORIO E DEL MARE	-	-	-	-	-	-	-
Ricerca in materia ambientale (17.3)	-	-	-	-	-	-	-
MINISTERO DELLE INFRASTRUTTURE E DEI TRASPORTI	-	-	-	-	-	42	42
Ricerca nel settore dei trasporti (17.6)	-	-	-	-	-	42	42
MINISTERO DELLA DIFESA	-	-	-	-	-	1	1
Ricerca tecnologica nel settore della difesa (17.11)	-	-	-	-	-	1	1
MINISTERO DEI BENI E DELLE ATTIVITA' CULTURALI E DEL TURISMO	-	-	-	-	-	-	-
Ricerca educazione e formazione in materia di beni e attivita' culturali (17.4)	-	-	-	-	-	-	-
MINISTERO DELLA SALUTE	-	-	-	-	-	13.506	13.506
Ricerca per il settore della sanita' pubblica (17.20)	-	-	-	-	-	13.506	13.506
Ricerca per il settore zooprofilattico (17.21)	-	-	-	-	-	-	-

TABELLA N. 20.2	RESIDUI PASSIVI DI STANZIAMENTO AL 31 DICEMBRE 2015 PER ESERCIZI DI PROVENIENZA						
	(MIGLIAIA DI EURO)						
	E S E R C I Z I D I P R O V E N I E N Z A						
MISSIONE/AMMINISTRAZIONE/PROGRAMMA	2010 E PRECEDENTI	2011	2012	2013	2014	2015	TOTALE
Sviluppo sostenibile e tutela del territorio e dell'ambiente (18)	-	-	-	-	400.000	89.432	489.432
MINISTERO DELL'ECONOMIA E DELLE FINANZE	-	-	-	-	400.000	-	400.000
Sostegno allo sviluppo sostenibile (18.14)	-	-	-	-	400.000	-	400.000
MINISTERO DELL'AMBIENTE E DELLA TUTELA DEL TERRITORIO E DEL MARE	-	-	-	-	-	87.873	87.873
Valutazioni e autorizzazioni ambientali (18.3)	-	-	-	-	-	-	-
Sviluppo sostenibile, rapporti e attività internazionali (18.5)	-	-	-	-	-	1.005	1.005
Vigilanza, prevenzione e repressione in ambito ambientale (18.8)	-	-	-	-	-	-	-
Coordinamento generale, informazione e comunicazione (18.11)	-	-	-	-	-	1.047	1.047
Gestione delle risorse idriche, tutela del territorio e bonifiche (18.12)	-	-	-	-	-	15.879	15.879
Tutela e conservazione della fauna e della flora, salvaguardia della biodiversita' e dell'ecosistema marino (18.13)	-	-	-	-	-	504	504
Prevenzione e gestione dei rifiuti, prevenzione degli inquinamenti (18.15)	-	-	-	-	-	1.463	1.463
Programmi e interventi per il governo dei cambiamenti climatici, gestione ambientale ed energie rinnovabili (18.16)	-	-	-	-	-	67.974	67.974
MINISTERO DELLE POLITICHE AGRICOLE ALIMENTARI E FORESTALI	-	-	-	-	-	1.559	1.559
Tutela e conservazione della fauna e della flora e salvaguardia della biodiversita' (18.7)	-	-	-	-	-	1.559	1.559
Casa e assetto urbanistico (19)	-	-	-	-	-	453.969	453.969
MINISTERO DELL'ECONOMIA E DELLE FINANZE	-	-	-	-	-	428.963	428.963
Edilizia abitativa e politiche territoriali (19.1)	-	-	-	-	-	428.963	428.963
MINISTERO DELLE INFRASTRUTTURE E DEI TRASPORTI	-	-	-	-	-	25.006	25.006
Politiche abitative, urbane e territoriali (19.2)	-	-	-	-	-	25.006	25.006
Tutela della salute (20)	-	-	-	-	-	241	241
MINISTERO DELLA SALUTE	-	-	-	-	-	241	241
Prevenzione e promozione della salute umana ed assistenza sanitaria al personale navigante e aeronavigante (20.1)	-	-	-	-	-	8	8

TABELLA N. 20.2 RESIDUI PASSIVI DI STANZIAMENTO AL 31 DICEMBRE 2015 PER ESERCIZI DI PROVENIENZA

(MIGLIAIA DI EURO)

MISSIONE/AMMINISTRAZIONE/PROGRAMMA	E S E R C I Z I D I P R O V E N I E N Z A					TOTALE
	2010 E PRECEDENTI	2011	2012	2013	2014	
Sanita' pubblica veterinaria (20.2)	-	-	-	-	-	12
Programmazione del Servizio Sanitario Nazionale per l'erogazione dei Livelli Essenziali di Assistenza (20.3)	-	-	-	-	-	5
Regolamentazione e vigilanza in materia di prodotti farmaceutici ed altri prodotti sanitari ad uso umano (20.4)	-	-	-	-	-	4
Vigilanza, prevenzione e repressione nel settore sanitario (20.5)	-	-	-	-	-	25
Comunicazione e promozione per la tutela della salute umana e della sanita' pubblica veterinaria e attivita' e coordinamento in ambito internazionale (20.6)	-	-	-	-	-	-
Vigilanza sugli enti e sicurezza delle cure (20.7)	-	-	-	-	-	3
Sicurezza degli alimenti e nutrizione (20.8)	-	-	-	-	-	3
Attivita' consultiva per la tutela della salute (20.9)	-	-	-	-	-	1
Sistemi informativi per la tutela della salute e il governo del Servizio Sanitario Nazionale (20.10)	-	-	-	-	-	174
Regolamentazione e vigilanza delle professioni sanitarie (20.11)	-	-	-	-	-	1
Coordinamento generale in materia di tutela della salute, innovazione e politiche internazionali (20.12)	-	-	-	-	-	3
Tutela e valorizzazione dei beni e attivita' culturali e paesaggistici (21)	-	-	-	-	-	26.847
MINISTERO DEI BENI E DELLE ATTIVITA' CULTURALI E DEL TURISMO	-	-	-	-	-	26.847
Sostegno, valorizzazione e tutela del settore dello spettacolo (21.2)	-	-	-	-	-	5.499
Vigilanza, prevenzione e repressione in materia di patrimonio culturale (21.5)	-	-	-	-	-	-
Tutela dei beni archeologici (21.6)	-	-	-	-	-	2.018
Tutela e valorizzazione dei beni archivistici (21.9)	-	-	-	-	-	900
Tutela e valorizzazione dei beni librari, promozione e sostegno del libro e dell'editoria (21.10)	-	-	-	-	-	159
Tutela delle belle arti e tutela e valorizzazione del paesaggio (21.12)	-	-	-	-	-	3.511
Valorizzazione del patrimonio culturale e coordinamento del sistema museale (21.13)	-	-	-	-	-	6.388

TABELLA N. 20.2		RESIDUI PASSIVI DI STANZIAMENTO AL 31 DICEMBRE 2015 PER ESERCIZI DI PROVENIENZA						
		(MIGLIAIA DI EURO)						
MISSIONE/AMMINISTRAZIONE/PROGRAMMA	E S E R C I Z I D I P R O V E N I E N Z A							TOTALE
	2010 E PRECEDENTI	2011	2012	2013	2014	2015		
Coordinamento ed indirizzo per la salvaguardia del patrimonio culturale (21.14)	-	-	-	-	-	1.221	1.221	
Tutela del patrimonio culturale (21.15)	-	-	-	-	-	6.635	6.635	
Tutela e promozione dell'arte e dell'architettura contemporanee e delle periferie urbane (21.16)	-	-	-	-	-	517	517	
Istruzione scolastica (22)	-	-	-	-	-	82.463	82.463	
MINISTERO DELL'ECONOMIA E DELLE FINANZE	-	-	-	-	-	-	-	
Sostegno all'istruzione (22.10)	-	-	-	-	-	-	-	
MINISTERO DELL'ISTRUZIONE, DELL'UNIVERSITA' E DELLA RICERCA	-	-	-	-	-	82.463	82.463	
Programmazione e coordinamento dell'istruzione scolastica (22.1)	-	-	-	-	-	82.463	82.463	
Istruzione prescolastica (22.2)	-	-	-	-	-	-	-	
Iniziative per lo sviluppo del sistema istruzione scolastica e per il diritto allo studio (22.8)	-	-	-	-	-	-	-	
Istituzioni scolastiche non statali (22.9)	-	-	-	-	-	-	-	
Istruzione primaria (22.11)	-	-	-	-	-	-	-	
Istruzione secondaria di primo grado (22.12)	-	-	-	-	-	-	-	
Istruzione secondaria di secondo grado (22.13)	-	-	-	-	-	-	-	
Istruzione post-secondaria, degli adulti e livelli essenziali per l'istruzione e formazione professionale (22.15)	-	-	-	-	-	-	-	
Realizzazione degli indirizzi e delle politiche in ambito territoriale in materia di istruzione (22.16)	-	-	-	-	-	-	-	
Istruzione universitaria e formazione post-universitaria (23)	25.383	39.053	-	-	-	-	64.435	
MINISTERO DELL'ISTRUZIONE, DELL'UNIVERSITA' E DELLA RICERCA	25.383	39.053	-	-	-	-	64.435	
Diritto allo studio nell'istruzione universitaria (23.1)	-	-	-	-	-	-	-	
Istituti di alta cultura (23.2)	-	-	-	-	-	-	-	
Sistema universitario e formazione post-universitaria (23.3)	25.383	39.053	-	-	-	-	64.435	

TABELLA N. 20.2 RESIDUI PASSIVI DI STANZIAMENTO AL 31 DICEMBRE 2015 PER ESERCIZI DI PROVENIENZA

(MIGLIAIA DI EURO)

MISSIONE/AMMINISTRAZIONE/PROGRAMMA	E S E R C I Z I D I P R O V E N I E N Z A						TOTALE
	2010 E PRECEDENTI	2011	2012	2013	2014	2015	
Diritti sociali, politiche sociali e famiglia (24) MINISTERO DELL'ECONOMIA E DELLE FINANZE Terzo settore (associazionismo, volontariato, Onlus e formazioni sociali) e responsabilità sociale delle imprese e delle organizzazioni (24.2) Lotta alle dipendenze (24.4) Protezione sociale per particolari categorie (24.5) Garanzia dei diritti dei cittadini (24.6) Sostegno alla famiglia (24.7) Promozione e garanzia dei diritti e delle pari opportunità' (24.8) Sostegno in favore di pensionati di guerra ed assimilati, perseguitati politici e razziali (24.11) MINISTERO DEL LAVORO E DELLE POLITICHE SOCIALI Terzo settore (associazionismo, volontariato, Onlus e formazioni sociali) e responsabilità sociale delle imprese e delle organizzazioni (24.2) Trasferimenti assistenziali a enti previdenziali, finanziamento nazionale spesa sociale, programmazione, monitoraggio e valutazione politiche sociali e di inclusione attiva (24.12)	-	-	-	-	-	-	2
Politiche previdenziali (25) MINISTERO DELL'ECONOMIA E DELLE FINANZE Previdenza obbligatoria e complementare, sicurezza sociale - trasferimenti agli enti ed organismi interessati (25.2) MINISTERO DEL LAVORO E DELLE POLITICHE SOCIALI Previdenza obbligatoria e complementare, assicurazioni sociali (25.3) Politiche per il lavoro (26) MINISTERO DELL'ECONOMIA E DELLE FINANZE Infortuni sul lavoro (26.2)	-	-	-	13.855	18.415	639.931	672.202

TABELLA N. 20.2	RESIDUI PASSIVI DI STANZIAMENTO AL 31 DICEMBRE 2015 PER ESERCIZI DI PROVENIENZA						
	(MIGLIAIA DI EURO)						
	E S E R C I Z I D I P R O V E N I E N Z A						
MISSIONE/AMMINISTRAZIONE/PROGRAMMA	2010 E PRECEDENTI	2011	2012	2013	2014	2015	TOTALE
MINISTERO DEL LAVORO E DELLE POLITICHE SOCIALI	-	-	-	13.855	18.415	639.931	672.202
Politiche passive del lavoro e incentivi all'occupazione (26.6)	-	-	-	13.855	18.415	639.658	671.928
Coordinamento e integrazione delle politiche del lavoro e delle politiche sociali, innovazione e coordinamento amministrativo (26.7)	-	-	-	-	-	1	1
Politiche di regolamentazione in materia di rapporti di lavoro (26.8)	-	-	-	-	-	3	3
Programmazione e coordinamento della vigilanza in materia di prevenzione e osservanza delle norme di legislazione sociale e del lavoro (26.9)	-	-	-	-	-	-	-
Politiche attive del lavoro, i servizi per il lavoro e la formazione (26.10)	-	-	-	-	-	-	-
Servizi territoriali per il lavoro (26.11)	-	-	-	-	-	231	231
Sistemi informativi per il lavoro e servizi di comunicazione istituzionale in materia di politiche del lavoro e politiche sociali (26.12)	-	-	-	-	-	39	39
Immigrazione, accoglienza e garanzia dei diritti (27)	-	-	-	-	-	3.556	3.556
MINISTERO DELL'ECONOMIA E DELLE FINANZE	-	-	-	-	-	-	-
Rapporti con le confessioni religiose (27.7)	-	-	-	-	-	-	-
MINISTERO DEL LAVORO E DELLE POLITICHE SOCIALI	-	-	-	-	-	2	2
Flussi migratori per motivi di lavoro e politiche di integrazione sociale delle persone immigrate (27.6)	-	-	-	-	-	2	2
MINISTERO DELL'INTERNO	-	-	-	-	-	3.554	3.554
Flussi migratori, garanzia dei diritti e interventi per lo sviluppo della coesione sociale (27.2)	-	-	-	-	-	3.551	3.551
Rapporti con le confessioni religiose e amministrazione del patrimonio del Fondo Edifici di Culto (27.5)	-	-	-	-	-	2	2
Sviluppo e riequilibrio territoriale (28)	-	-	481.791	5.197.210	3.677.880	3.994.972	13.351.854
MINISTERO DELL'ECONOMIA E DELLE FINANZE	-	-	481.791	5.197.210	3.677.880	3.994.972	13.351.854
Sostegno alle politiche nazionali e comunitarie rivolte a promuovere la crescita ed il superamento degli squilibri socio-economici territoriali (28.4)	-	-	481.791	5.197.210	3.677.880	3.994.972	13.351.854

TABELLA N. 20.2 RESIDUI PASSIVI DI STANZIAMENTO AL 31 DICEMBRE 2015 PER ESERCIZI DI PROVENIENZA

(MIGLIAIA DI EURO)

MISSIONE/AMMINISTRAZIONE/PROGRAMMA	E S E R C I Z I D I P R O V E N I E N Z A						TOTALE
	2010 E PRECEDENTI	2011	2012	2013	2014	2015	
Politiche economico-finanziarie e di bilancio (29)	-	-	-	-	-	128.614	128.614
MINISTERO DELL'ECONOMIA E DELLE FINANZE	-	-	-	-	-	128.614	128.614
Regolazione giurisdizione e coordinamento del sistema della fiscalita' (29.1)	-	-	-	-	-	47.944	47.944
Prevenzione e repressione delle frodi e delle violazioni agli obblighi fiscali (29.3)	-	-	-	-	-	25.848	25.848
Regolamentazione e vigilanza sul settore finanziario (29.4)	-	-	-	-	-	500	500
Regolazioni contabili, restituzioni e rimborsi d'imposte (29.5)	-	-	-	-	-	-	-
Analisi e programmazione economico-finanziaria (29.6)	-	-	-	-	-	53.659	53.659
Analisi, monitoraggio e controllo della finanza pubblica e politiche di bilancio (29.7)	-	-	-	-	-	652	652
Supporto all'azione di controllo, vigilanza e amministrazione generale della Ragioneria generale dello Stato sul territorio (29.8)	-	-	-	-	-	12	12
Giovani e sport (30)	-	-	-	-	-	-	-
MINISTERO DELL'ECONOMIA E DELLE FINANZE	-	-	-	-	-	-	-
Attivita' ricreative e sport (30.1)	-	-	-	-	-	-	-
Incentivazione e sostegno alla gioventu' (30.2)	-	-	-	-	-	-	-
Turismo (31)	-	-	-	-	-	5	5
MINISTERO DEI BENI E DELLE ATTIVITA' CULTURALI E DEL TURISMO	-	-	-	-	-	5	5
Sviluppo e competitivita' del turismo (31.1)	-	-	-	-	-	5	5
Servizi istituzionali e generali delle amministrazioni pubbliche (32)	-	-	-	-	-	13.716	13.716
MINISTERO DELL'ECONOMIA E DELLE FINANZE	-	-	-	-	-	1.806	1.806
Indirizzo politico (32.2)	-	-	-	-	-	-	-
Servizi e affari generali per le amministrazioni di competenza (32.3)	-	-	-	-	-	520	520
Servizi generali, formativi ed approvvigionamenti per le Amministrazioni pubbliche (32.4)	-	-	-	-	-	692	692

TABELLA N. 20.2 RESIDUI PASSIVI DI STANZIAMENTO AL 31 DICEMBRE 2015 PER ESERCIZI DI PROVENIENZA

(MIGLIAIA DI EURO)

MISSIONE/AMMINISTRAZIONE/PROGRAMMA	E S E R C I Z I D I P R O V E N I E N Z A						TOTALE
	2010 E PRECEDENTI	2011	2012	2013	2014	2015	
Servizi e affari generali per le amministrazioni di competenza (32.3) MINISTERO DELLA DIFESA	-	-	-	-	-	202	202
Indirizzo politico (32.2)	-	-	-	-	-	89	89
Servizi e affari generali per le amministrazioni di competenza (32.3) MINISTERO DELLE POLITICHE AGRICOLE ALIMENTARI E FORESTALI	-	-	-	-	-	6	6
Indirizzo politico (32.2)	-	-	-	-	-	83	83
Servizi e affari generali per le amministrazioni di competenza (32.3) MINISTERO DEI BENI E DELLE ATTIVITA' CULTURALI E DEL TURISMO	-	-	-	-	-	1.261	1.261
Indirizzo politico (32.2)	-	-	-	-	-	10	10
Servizi e affari generali per le amministrazioni di competenza (32.3) MINISTERO DELLA SALUTE	-	-	-	-	-	1.251	1.251
Indirizzo politico (32.2)	-	-	-	-	-	978	978
Servizi e affari generali per le amministrazioni di competenza (32.3)	-	-	-	-	-	3	3
Indirizzo politico (32.2)	-	-	-	-	-	975	975
Servizi e affari generali per le amministrazioni di competenza (32.3) Fondi da ripartire (33)	-	15.000	68.261	274.901	477.867	1.089.298	1.925.328
MINISTERO DELL'ECONOMIA E DELLE FINANZE	-	15.000	68.261	74.660	297.036	859.521	1.314.478
Fondi da assegnare (33.1)	-	15.000	68.261	74.660	297.036	859.521	1.314.478
Fondi di riserva e speciali (33.2)	-	-	-	-	-	-	-
MINISTERO DELLO SVILUPPO ECONOMICO	-	-	-	-	-	11.708	11.708
Fondi da assegnare (33.1)	-	-	-	-	-	11.708	11.708
MINISTERO DEL LAVORO E DELLE POLITICHE SOCIALI	-	-	-	-	-	-	-
Fondi da assegnare (33.1)	-	-	-	-	-	-	-
MINISTERO DELLA GIUSTIZIA	-	-	-	-	-	-	-
Fondi da assegnare (33.1)	-	-	-	-	-	-	-
MINISTERO DEGLI AFFARI ESTERI E DELLA COOPERAZIONE INTERNAZIONALE	-	-	-	-	-	-	-

MISSIONE/AMMINISTRAZIONE/PROGRAMMA	RESIDUI PASSIVI DI STANZIAMENTO AL 31 DICEMBRE 2015 PER ESERCIZI DI PROVENIENZA						TOTALE
	(MIGLIAIA DI EURO)						
	E S E R C I Z I D I P R O V E N I E N Z A						
	2010 E PRECEDENTI	2011	2012	2013	2014	2015	
Fondi da assegnare (33.1)	-	-	-	-	-	-	-
MINISTERO DELL'ISTRUZIONE, DELL'UNIVERSITA' E DELLA RICERCA	-	-	-	198.800	180.831	185.864	565.495
Fondi da assegnare (33.1)	-	-	-	198.800	180.831	185.864	565.495
MINISTERO DELL'INTERNO	-	-	-	-	-	17.902	17.902
Fondi da assegnare (33.1)	-	-	-	-	-	17.902	17.902
MINISTERO DELL'AMBIENTE E DELLA TUTELA DEL TERRITORIO E DEL MARE	-	-	-	-	-	-	-
Fondi da assegnare (33.1)	-	-	-	-	-	-	-
MINISTERO DELLE INFRASTRUTTURE E DEI TRASPORTI	-	-	-	-	-	6.176	6.176
Fondi da assegnare (33.1)	-	-	-	-	-	6.176	6.176
MINISTERO DELLA DIFESA	-	-	-	1.441	-	9	1.450
Fondi da assegnare (33.1)	-	-	-	1.441	-	9	1.450
MINISTERO DELLE POLITICHE AGRICOLE ALIMENTARI E FORESTALI	-	-	-	-	-	-	-
Fondi da assegnare (33.1)	-	-	-	-	-	-	-
MINISTERO DEI BENI E DELLE ATTIVITA' CULTURALI E DEL TURISMO	-	-	-	-	-	8.119	8.119
Fondi da assegnare (33.1)	-	-	-	-	-	8.119	8.119
MINISTERO DELLA SALUTE	-	-	-	-	-	-	-
Fondi da assegnare (33.1)	-	-	-	-	-	-	-
Debito pubblico (34)	-	-	-	-	-	3.000	3.000
MINISTERO DELL'ECONOMIA E DELLE FINANZE	-	-	-	-	-	3.000	3.000
Oneri per il servizio del debito statale (34.1)	-	-	-	-	-	-	-
Rimborsi del debito statale (34.2)	-	-	-	-	-	3.000	3.000
IN COMPLESSO	25.383	54.053	550.053	5.485.966	4.574.193	9.365.402	20.055.050

TABELLA N. 21
RESIDUI PASSIVI AL 31 DICEMBRE 2015 PER CATEGORIE ECONOMICHE E PER ESERCIZI DI PROVENIENZA DISTINTI IN
PROPRI (P), DI STANZIAMENTO (S) E COMPLESSIVI (T)

AGGREGATI	E S E R C I Z I D I P R O V E N I E N Z A							TOTALE
	2010 E PRECEDENTI	2011	2012	2013	2014	2015		
TITOLO I - SPESE CORRENTI								
P	332.832	221.929	735.499	1.653.823	21.881.073	46.182.033	71.007.189	
S	-	15.000	68.261	288.756	446.283	1.910.975	2.729.275	
T	332.832	236.929	803.760	1.942.579	22.327.356	48.093.008	73.736.464	
REDDITI DA LAVORO DIPENDENTE								
P	11	-	-	566	54.614	328.233	383.424	
S	-	15.000	68.261	237.997	372.641	537.258	1.231.157	
T	11	15.000	68.261	238.563	427.255	865.491	1.614.581	
CONSUMI INTERMEDI								
P	-	-	-	889	774.038	3.636.637	4.411.564	
S	-	-	-	-	-	23.908	23.908	
T	-	-	-	889	774.038	3.660.545	4.435.472	
IMPOSTE PAGATE SULLA PRODUZIONE								
P	-	-	-	-	3.171	8.446	11.618	
S	-	-	-	-	-	11.318	11.318	
T	-	-	-	-	3.171	19.764	22.935	
TRASFERIMENTI CORRENTI AD AMMINISTRAZIONI PUBBLICHE								
P	332.821	221.929	735.499	1.652.330	19.913.632	35.343.529	58.199.740	
S	-	-	-	13.855	18.415	639.657	671.927	
T	332.821	221.929	735.499	1.666.185	19.932.047	35.983.186	58.871.667	
TRASFERIMENTI CORRENTI A FAMIGLIE E ISTITUZIONI SOCIALI PRIVATE								
P	-	-	-	38	356.611	468.397	825.045	
S	-	-	-	-	-	165	165	
T	-	-	-	38	356.611	468.562	825.210	
TRASFERIMENTI CORRENTI A IMPRESE								
P	-	-	-	-	393.346	1.804.603	2.197.949	
S	-	-	-	-	-	-	-	
T	-	-	-	-	393.346	1.804.603	2.197.949	
TRASFERIMENTI CORRENTI A ESTERO								
P	-	-	-	-	20.010	111.917	131.927	
S	-	-	-	-	-	43.087	43.087	
T	-	-	-	-	20.010	155.004	175.014	
RISORSE PROPRIE UNIONE EUROPEA								
P	-	-	-	-	-	-	-	
S	-	-	-	-	-	-	-	
T	-	-	-	-	-	-	-	
INTERESSI PASSIVI E REDDITI DA CAPITALE								
P	-	-	-	-	916	186.954	187.870	
S	-	-	-	-	-	-	-	
T	-	-	-	-	916	186.954	187.870	
POSTE CORRETTIVE E COMPENSATIVE								
P	-	-	-	-	350.923	4.056.843	4.407.765	
S	-	-	-	-	-	-	-	
T	-	-	-	-	350.923	4.056.843	4.407.765	
AMMORTAMENTI								
P	-	-	-	-	-	-	-	
S	-	-	-	-	-	-	-	
T	-	-	-	-	-	-	-	
ALTRE USCITE CORRENTI								
P	-	-	-	-	13.814	236.474	250.288	
S	-	-	-	36.904	55.227	655.581	747.712	
T	-	-	-	36.904	69.040	892.056	998.000	

TABELLA N. 21
RESIDUI PASSIVI AL 31 DICEMBRE 2015 PER CATEGORIE ECONOMICHE E PER ESERCIZI DI PROVENIENZA DISTINTI IN
PROPRI (P), DI STANZIAMENTO (S) E COMPLESSIVI (T)

AGGREGATI	E S E R C I Z I D I P R O V E N I E N Z A										TOTALE	
	(MIGLIAIA DI EURO)											
	2010 E PRECEDENTI	2011	2012	2013	2014	2015						
TITOLO II - SPESE IN CONTO CAPITALE	P	3	1	13.249	867.941	10.343.297	7.471.957	18.696.446				
	S	-	-	481.791	5.197.210	4.127.910	7.451.427	17.258.339				
	T	3	1	495.040	6.065.151	14.471.207	14.923.384	35.954.786				
INVESTIMENTI FISSI LORDI E ACQUISTI DI TERRENI	P	3	1	1.216	4.017	1.542.647	1.977.461	3.525.346				
	S	-	-	-	-	30	800.850	800.850				
	T	3	1	1.216	4.017	1.542.677	2.778.311	4.326.226				
CONTRIBUTI AGLI INVESTIMENTI	P	-	-	12.032	394.783	2.054.326	2.178.981	4.640.122				
	S	-	-	481.791	5.197.210	3.677.880	4.966.891	14.323.773				
	T	-	-	493.823	5.591.993	5.732.206	7.145.873	18.963.895				
CONTRIBUTI AGLI INVESTIMENTI AD IMPRESE	P	-	-	-	351	2.445.285	1.687.090	4.132.725				
	S	-	-	-	-	-	1.122.797	1.122.797				
	T	-	-	-	351	2.445.285	2.809.887	5.255.522				
CONTRIBUTI AGLI INVESTIMENTI A FAMIGLIE E ISTITUZIONI SOCIALI PRIVATE	P	-	-	-	-	4.314	5.263	9.577				
	S	-	-	-	-	-	587	587				
	T	-	-	-	-	-	5.850	10.164				
CONTRIBUTI AGLI INVESTIMENTI A ESTERO	P	-	-	-	-	23.448	347.849	371.297				
	S	-	-	-	-	-	13.840	13.840				
	T	-	-	-	-	-	361.689	385.137				
ALTRI TRASFERIMENTI IN CONTO CAPITALE	P	-	-	-	468.790	692.158	1.178.841	2.339.790				
	S	-	-	-	-	400.000	98.486	498.486				
	T	-	-	-	468.790	1.092.158	1.277.327	2.838.275				
ACQUISIZIONI DI ATTIVITA' FINANZIARIE	P	-	-	-	-	3.581.119	96.471	3.677.590				
	S	-	-	-	-	50.000	447.977	497.977				
	T	-	-	-	-	3.631.119	544.448	4.175.567				
TOTALE SPESE FINALI	P	332.835	221.930	748.747	2.521.764	32.224.370	53.653.990	89.703.635				
	S	-	15.000	550.053	5.485.966	4.574.193	9.362.402	19.987.614				
	T	332.835	236.930	1.298.800	8.007.730	36.798.563	63.016.392	109.691.249				

TABELLA N. 21
RESIDUI PASSIVI AL 31 DICEMBRE 2015 PER CATEGORIE ECONOMICHE E PER ESERCIZI DI PROVENIENZA DISTINTI IN
PROPRI (P), DI STANZIAMENTO (S) E COMPLESSIVI (T)

AGGREGATI	E S E R C I Z I D I P R O V E N I E N Z A						TOTALE
	2010 E PRECEDENTI	2011	2012	2013	2014	2015	
TITOLO III - RIMBORSO PASSIVITA' FINANZIARIE	P 343 S 25.383 T 25.726	16 39.053 39.069	14.499 - 14.499	16.901 - 16.901	9.687 - 9.687	3.230.966 3.000 3.233.966	3.272.412 67.435 3.339.848
IN COMPLESSO	P 333.179 S 25.383 T 358.561	221.946 54.053 275.999	763.246 550.053 1.313.299	2.538.664 5.485.966 8.024.630	32.234.057 4.574.193 36.808.250	56.884.956 9.365.402 66.250.358	92.976.048 20.055.050 113.031.097

(MIGLIAIA DI EURO)

TABELLA N. 21.1
RESIDUI PASSIVI AL 31 DICEMBRE 2015 PER CLASSIFICAZIONE ECONOMICA E PER ESERCIZI DI PROVENIENZA DISTINTI
IN PROPRI (P), DI STANZIAMENTO (S) E COMPLESSIVI (T)

AGGREGATI	E S E R C I Z I D I P R O V E N I E N Z A						TOTALE
	2010	2011	2012	2013	2014	2015	
TITOLO I - SPESE CORRENTI							
P	332.832	221.929	735.499	1.653.823	21.881.073	46.182.033	71.007.189
S	-	15.000	68.261	288.756	446.283	1.910.975	2.729.275
T	332.832	236.929	803.760	1.942.579	22.327.356	48.093.008	73.736.464
REDDITI DA LAVORO DIPENDENTE							
P	11	-	-	566	54.614	328.233	383.424
S	-	15.000	68.261	237.997	372.641	537.258	1.231.157
T	11	15.000	68.261	238.563	427.255	865.491	1.614.581
CE2 01 RETRIBUZIONI LORDE IN DENARO							
P	11	-	-	-	9.626	84.063	93.701
S	-	15.000	68.261	237.997	372.641	536.567	1.230.466
T	11	15.000	68.261	237.997	382.267	620.630	1.324.166
CE3 01 STIPENDI							
P	-	-	-	-	2.630	33.652	36.282
S	-	15.000	68.261	36.470	187.679	154.048	461.458
T	-	15.000	68.261	36.470	190.309	187.700	497.741
CE3 02 LAVORO STRAORDINARIO							
P	-	-	-	-	1.169	4.927	6.096
S	-	-	-	-	-	41.099	41.099
T	-	-	-	-	1.169	46.026	47.195
CE3 03 FONDO UNICO AMMINISTRAZIONE							
P	-	-	-	-	245	7.610	7.855
S	-	-	-	303	7.630	162.914	170.848
T	-	-	-	303	7.875	170.524	178.702
CE3 04 INCENTIVI PER L'OFFERTA FORMATIVA							
P	-	-	-	-	3	8	11
S	-	-	-	-	-	668	668
T	-	-	-	-	3	675	678
CE3 05 ALTRI COMPENSI AL PERSONALE							
P	11	-	-	-	1.271	35.784	37.066
S	-	-	-	201.224	177.331	177.838	556.393
T	11	-	-	201.224	178.603	213.622	593.459
CE3 06 LAVORO A TEMPO DETERMINATO							
P	-	-	-	-	4.308	2.083	6.391
S	-	-	-	-	-	-	-
T	-	-	-	-	4.308	2.083	6.391
CE2 02 RETRIBUZIONI IN NATURA							
P	-	-	-	566	35.513	225.775	261.853
S	-	-	-	-	-	-	-
T	-	-	-	566	35.513	225.775	261.853

(MIGLIAIA DI EURO)

TABELLA N. 21.1
RESIDUI PASSIVI AL 31 DICEMBRE 2015 PER CLASSIFICAZIONE ECONOMICA E PER ESERCIZI DI PROVENIENZA DISTINTI
IN PROPRI (P), DI STANZIAMENTO (S) E COMPLESSIVI (T)

(MIGLIAIA DI EURO)

AGGREGATI	E S E R C I Z I D I P R O V E N I E N Z A						TOTALE
	2010	2011	2012	2013	2014	2015	
CE3 01 BUONI PASTO	-	-	-	-	4.083	14.915	18.998
	-	-	-	-	-	-	-
	-	-	-	-	4.083	14.915	18.998
CE3 02 MENSE	-	-	-	-	1.733	88.025	89.758
	-	-	-	-	-	-	-
	-	-	-	-	1.733	88.025	89.758
CE3 03 VESTIARIO	-	-	-	566	25.612	69.615	95.793
	-	-	-	-	-	-	-
	-	-	-	566	25.612	69.615	95.793
CE3 04 ALTRE	-	-	-	-	4.085	53.220	57.305
	-	-	-	-	-	-	-
	-	-	-	-	4.085	53.220	57.305
CE2 03 CONTRIBUTI SOCIALI EFFETTIVI A CARICO DEL DATORE DI LAVORO	-	-	-	-	9.324	16.545	25.869
	-	-	-	-	-	692	692
	-	-	-	-	9.324	17.237	26.561
CE3 01 CONTRIBUTI SOCIALI EFFETTIVI A CARICO DEL DATORE DI LAVORO	-	-	-	-	9.324	16.545	25.869
	-	-	-	-	-	692	692
	-	-	-	-	9.324	17.237	26.561
CE2 04 CONTRIBUTI SOCIALI FIGURATIVI A CARICO DEL DATORE DI LAVORO	-	-	-	-	151	1.850	2.000
	-	-	-	-	-	-	-
	-	-	-	-	151	1.850	2.000
CE3 01 CONTRIBUTI SOCIALI FIGURATIVI A CARICO DEL DATORE DI LAVORO	-	-	-	-	151	1.850	2.000
	-	-	-	-	-	-	-
	-	-	-	-	151	1.850	2.000
CONSUMI INTERMEDI	-	-	-	889	774.038	3.636.637	4.411.564
	-	-	-	-	-	23.908	23.908
	-	-	-	889	774.038	3.660.545	4.435.472
CE2 01 ACQUISTO DI BENI	-	-	-	131	225.790	737.038	962.959
	-	-	-	-	-	49	49
	-	-	-	131	225.790	737.087	963.008

TABELLA N. 21.1
RESIDUI PASSIVI AL 31 DICEMBRE 2015 PER CLASSIFICAZIONE ECONOMICA E PER ESERCIZI DI PROVENIENZA DISTINTI
IN PROPRI (P), DI STANZIAMENTO (S) E COMPLESSIVI (T)

AGGREGATI	E S E R C I Z I D I P R O V E N I E N Z A						TOTALE
	2010	2011	2012	2013	2014	2015	
CE3 01 BENI DI CONSUMO	-	-	-	2	216.405	713.962	930.370
	-	-	-	-	-	49	49
	-	-	-	2	216.405	714.011	930.418
CE3 02 PUBBLICAZIONI PERIODICHE	-	-	-	-	362	1.281	1.642
	-	-	-	-	-	-	-
	-	-	-	-	362	1.281	1.642
CE3 03 ARMI E MATERIALE BELLICO PER USI MILITARI	-	-	-	129	9.023	21.795	30.947
	-	-	-	-	-	-	-
	-	-	-	129	9.023	21.795	30.947
CE2 02 ACQUISTO DI SERVIZI EFFETTIVI	-	-	-	758	548.248	2.899.599	3.448.605
	-	-	-	-	-	23.859	23.859
	-	-	-	758	548.248	2.923.459	3.472.464
CE3 01 NOLEGGI, LOCAZIONI E LEASING OPERATIVO	-	-	-	1	17.548	95.104	112.653
	-	-	-	-	-	383	383
	-	-	-	1	17.548	95.487	113.036
CE3 02 MANUTENZIONE ORDINARIA E RIPARAZIONI	-	-	-	526	122.115	459.443	582.084
	-	-	-	-	-	3.662	3.662
	-	-	-	526	122.115	463.105	585.746
CE3 03 UTENZE, SERVIZI AUSILIARI, SPESE DI PULIZIA	-	-	-	2	14.801	166.437	181.241
	-	-	-	-	-	69	69
	-	-	-	2	14.801	166.507	181.310
CE3 04 SPESE POSTALI E VALORI BOLLATI	-	-	-	1	2.574	10.195	12.770
	-	-	-	-	-	-	-
	-	-	-	1	2.574	10.195	12.770
CE3 05 CORSI DI FORMAZIONE	-	-	-	-	9.661	39.157	48.818
	-	-	-	-	-	-	-
	-	-	-	-	9.661	39.157	48.818
CE3 06 SPESE PER ACCERTAMENTI SANITARI RESI NECESSARI DALL'ATTIVITA' LAVORATIVA	-	-	-	-	2.605	5.132	7.738
	-	-	-	-	-	-	-
	-	-	-	-	2.605	5.132	7.738

(MIGLIAIA DI EURO)

TABELLA N. 21.1
 RESIDUI PASSIVI AL 31 DICEMBRE 2015 PER CLASSIFICAZIONE ECONOMICA E PER ESERCIZI DI PROVENIENZA DISTINTI
 IN PROPRI (P), DI STANZIAMENTO (S) E COMPLESSIVI (T)

AGGREGATI	E S E R C I Z I D I P R O V E N I E N Z A						TOTALE
	2010	2011	2012	2013	2014	2015	
CE3 07 SPESE DI RAPPRESENTANZA, RELAZIONI PUBBLICHE, CONVEGNI E MOSTRE, PUBBLICITA'	-	-	-	101	7.175	16.576	23.852
	-	-	-	-	-	10.002	10.002
	-	-	-	101	7.175	26.578	33.854
CE3 08 COMMISSIONI, COMMITATI, CONSIGLI	-	-	-	2	41.486	55.853	97.341
	-	-	-	2	41.486	55.853	97.341
CE3 09 COMPENSI PER INCARICHI CONTINUATIVI	-	-	-	-	4.136	11.185	15.321
	-	-	-	-	-	-	-
	-	-	-	-	4.136	11.185	15.321
CE3 10 STUDI, CONSULENZE, INDAGINI	-	-	-	29	11.888	49.820	61.736
	-	-	-	-	-	34	34
	-	-	-	29	11.888	49.854	61.770
CE3 11 AGGI DI RISCOSSIONE	-	-	-	-	145.444	1.269.060	1.414.504
	-	-	-	-	-	-	-
	-	-	-	-	145.444	1.269.060	1.414.504
CE3 12 COMMISSIONI SU TITOLI	-	-	-	-	8	229	237
	-	-	-	-	-	-	-
	-	-	-	-	8	229	237
CE3 13 INDENNITA' DI MISSIONE E RIMBORSI SPESE VIAGGI	-	-	-	-	8.709	21.289	29.998
	-	-	-	-	-	1.226	1.226
	-	-	-	-	8.709	22.515	31.224
CE3 14 ALTRI SERVIZI	-	-	-	96	160.098	699.761	859.955
	-	-	-	-	-	8.483	8.483
	-	-	-	96	160.098	708.244	868.438
CE3 15 CANONI FIP	-	-	-	-	-	357	357
	-	-	-	-	-	-	-
	-	-	-	-	-	357	357
IMPOSTE PAGATE SULLA PRODUZIONE	-	-	-	-	3.171	8.446	11.618
	-	-	-	-	-	11.318	11.318
	-	-	-	-	3.171	19.764	22.935

TABELLA N. 21.1
RESIDUI PASSIVI AL 31 DICEMBRE 2015 PER CLASSIFICAZIONE ECONOMICA E PER ESERCIZI DI PROVENIENZA DISTINTI
IN PROPRI (P), DI STANZIAMENTO (S) E COMPLESSIVI (T)

AGGREGATI	E S E R C I Z I D I P R O V E N I E N Z A							TOTALE
	2010	2011	2012	2013	2014	2015		
	(MIGLIAIA DI EURO)							
CE2 01 IMPOSTE PAGATE SULLA PRODUZIONE P S T	-	-	-	-	3.171	8.446	11.618	
CE3 01 IMPOSTE PAGATE SULLA PRODUZIONE P S T	-	-	-	-	3.171	8.446	11.318	
TRASFERIMENTI CORRENTI AD AMMINISTRAZIONI PUBBLICHE P S T	332.821	221.929	735.499	1.652.330	19.913.632	35.343.529	58.199.740	
CE2 01 AMMINISTRAZIONI CENTRALI P S T	-	-	-	-	42.709	618.830	661.539	
CE3 01 ORGANI COSTITUZIONALI P S T	-	-	-	-	42.709	618.830	661.539	
CE3 02 ENTI PRODUTTORI DI SERVIZI ECONOMICI E DI REGOLAZIONE DELL'ATTIVITA' ECONOMICA P S T	-	-	-	-	5.110	356.907	362.017	
CE3 03 ENTI PRODUTTORI DI SERVIZI ASSISTENZIALI, RICREATIVI E CULTURALI P S T	-	-	-	-	5.110	356.907	362.017	
CE3 04 ENTI DI RICERCA P S T	-	-	-	-	33.282	155.753	189.035	
CE2 02 AMMINISTRAZIONI LOCALI P S T	-	177.539	605.913	1.340.720	14.363.629	21.575.521	38.063.322	
CE3 01 REGIONI P S T	-	-	-	-	-	-	-	
	-	177.539	605.913	1.340.720	14.363.629	21.575.521	38.063.322	
	-	177.539	605.913	1.340.720	13.842.216	20.213.141	36.179.529	
	-	-	-	-	-	-	-	
	-	177.539	605.913	1.340.720	13.842.216	20.213.141	36.179.529	

TABELLA N. 21.1
RESIDUI PASSIVI AL 31 DICEMBRE 2015 PER CLASSIFICAZIONE ECONOMICA E PER ESERCIZI DI PROVENIENZA DISTINTI
IN PROPRI (P), DI STANZIAMENTO (S) E COMPLESSIVI (T)

AGGREGATI	E S E R C I Z I D I P R O V E N I E N Z A							TOTALE
	2010	2011	2012	2013	2014	2015		
CE3 02 COMUNI E PROVINCE	-	-	-	-	342.264	507.944	850.208	
P	-	-	-	-	-	-	-	
S	-	-	-	-	-	-	-	
T	-	-	-	-	342.264	507.944	850.208	
CE3 03 ENTI PRODUTTORI DI SERVIZI SANITARI	-	-	-	-	88.209	104.244	192.453	
P	-	-	-	-	-	-	-	
S	-	-	-	-	-	-	-	
T	-	-	-	-	88.209	104.244	192.453	
CE3 04 ENTI LOCALI PRODUTTORI DI SERVIZI ECONOMICI E DI REGOLAZIONE DELL'ATTIVITA' ECONOMICA	-	-	-	-	38	-	38	
P	-	-	-	-	-	-	-	
S	-	-	-	-	-	-	-	
T	-	-	-	-	38	-	38	
CE3 05 ENTI LOCALI PRODUTTORI DI SERVIZI ASSISTENZIALI RICREATIVI E CULTURALI	-	-	-	-	64.750	248.457	313.207	
P	-	-	-	-	-	-	-	
S	-	-	-	-	-	-	-	
T	-	-	-	-	64.750	248.457	313.207	
CE3 07 PROVINCE COMUNI - DEVOLUZIONE DI TRIBUTI ERARIALI	-	-	-	-	26.151	501.735	527.886	
P	-	-	-	-	-	-	-	
S	-	-	-	-	-	-	-	
T	-	-	-	-	26.151	501.735	527.886	
CE2 03 ENTI DI PREVIDENZA	332.821	44.390	129.585	311.611	5.507.294	13.149.179	19.474.880	
P	332.821	44.390	129.585	311.611	5.507.294	13.149.179	19.474.880	
S	-	-	-	13.855	18.415	639.657	671.927	
T	332.821	44.390	129.585	325.466	5.525.709	13.788.835	20.146.807	
CE3 01 ENTI DI PREVIDENZA E ASSISTENZA SOCIALE	332.821	44.390	129.585	311.611	5.507.294	13.149.179	19.474.880	
P	332.821	44.390	129.585	311.611	5.507.294	13.149.179	19.474.880	
S	-	-	-	13.855	18.415	639.657	671.927	
T	332.821	44.390	129.585	325.466	5.525.709	13.788.835	20.146.807	
TRASFERIMENTI CORRENTI A FAMIGLIE E ISTITUZIONI SOCIALI PRIVATE	-	-	-	38	356.611	468.397	825.045	
P	-	-	-	38	356.611	468.397	825.045	
S	-	-	-	-	-	165	165	
T	-	-	-	38	356.611	468.562	825.210	
CE2 01 PRESTAZIONI SOCIALI IN DENARO	-	-	-	-	1.955	85.838	87.793	
P	-	-	-	-	-	-	-	
S	-	-	-	-	-	-	-	
T	-	-	-	-	1.955	85.838	87.793	
CE3 01 PRESTAZIONI DI ASSISTENZA SOCIALE	-	-	-	-	1.003	46.320	47.323	
P	-	-	-	-	-	-	-	
S	-	-	-	-	-	-	-	
T	-	-	-	-	1.003	46.320	47.323	

TABELLA N. 21.1
RESIDUI PASSIVI AL 31 DICEMBRE 2015 PER CLASSIFICAZIONE ECONOMICA E PER ESERCIZI DI PROVENIENZA DISTINTI
IN PROPRI (P), DI STANZIAMENTO (S) E COMPLESSIVI (T)

(MIGLIAIA DI EURO)

AGGREGATI	E S E R C I Z I D I P R O V E N I E N Z A						TOTALE
	2010	2011	2012	2013	2014	2015	
CE3 02 ALTRE PRESTAZIONI	-	-	-	-	951	39.519	40.470
S	-	-	-	-	-	-	-
T	-	-	-	-	951	39.519	40.470
CE2 02 TRASFERIMENTI SOCIALI IN NATURA	-	-	-	-	41.557	77.595	119.152
P	-	-	-	-	-	-	-
S	-	-	-	-	41.557	77.595	119.152
T	-	-	-	-	-	-	-
CE3 01 TRASFERIMENTI DI ASSISTENZA SOCIALE	-	-	-	-	4.795	8.082	12.876
P	-	-	-	-	-	-	-
S	-	-	-	-	4.795	8.082	12.876
T	-	-	-	-	-	-	-
CE3 02 ALTRE PRESTAZIONI	-	-	-	-	36.762	69.513	106.276
P	-	-	-	-	-	-	-
S	-	-	-	-	36.762	69.513	106.276
T	-	-	-	-	-	-	-
CE2 03 ALTRI TRASFERIMENTI	-	-	-	38	313.099	304.964	618.100
P	-	-	-	-	-	-	-
S	-	-	-	-	313.099	165	165
T	-	-	-	38	-	305.129	618.266
CE3 01 FAMIGLIE	-	-	-	-	258.939	254.239	513.178
P	-	-	-	-	-	-	-
S	-	-	-	-	258.939	165	165
T	-	-	-	-	258.939	254.404	513.344
CE3 02 ISTITUZIONI SOCIALI PRIVATE	-	-	-	38	54.160	50.725	104.922
P	-	-	-	-	-	-	-
S	-	-	-	-	54.160	50.725	104.922
T	-	-	-	38	-	-	-
TRASFERIMENTI CORRENTI A IMPRESE	-	-	-	-	393.346	1.804.603	2.197.949
P	-	-	-	-	-	-	-
S	-	-	-	-	393.346	1.804.603	2.197.949
T	-	-	-	-	-	-	-
CE2 01 CONTRIBUTI AI PRODOTTI E ALLA PRODUZIONE	-	-	-	-	383.418	1.714.190	2.097.608
P	-	-	-	-	-	-	-
S	-	-	-	-	383.418	1.714.190	2.097.608
T	-	-	-	-	-	-	-
CE3 01 CONTRIBUTI ALLE IMPORTAZIONI	-	-	-	-	-	737.650	737.650
P	-	-	-	-	-	-	-
S	-	-	-	-	-	-	-
T	-	-	-	-	-	737.650	737.650

TABELLA N. 21.1
RESIDUI PASSIVI AL 31 DICEMBRE 2015 PER CLASSIFICAZIONE ECONOMICA E PER ESERCIZI DI PROVENIENZA DISTINTI
IN PROPRI (P), DI STANZIAMENTO (S) E COMPLESSIVI (T)

AGGREGATI	E S E R C I Z I D I P R O V E N I E N Z A						TOTALE
	2010	2011	2012	2013	2014	2015	
CE3 02 ALTRI CONTRIBUTI AI PRODOTTI	-	-	-	-	251.168	504.329	755.497
S	-	-	-	-	-	-	-
T	-	-	-	-	251.168	504.329	755.497
CE3 03 CONTRIBUTI IN CONTO INTERESSI	-	-	-	-	17.501	35.118	52.619
S	-	-	-	-	-	-	-
T	-	-	-	-	17.501	35.118	52.619
CE3 04 ALTRI CONTRIBUTI ALLA PRODUZIONE	-	-	-	-	114.749	437.092	551.842
S	-	-	-	-	-	-	-
T	-	-	-	-	114.749	437.092	551.842
CE2 02 ALTRI TRASFERIMENTI A IMPRESE	-	-	-	-	9.928	90.413	100.341
S	-	-	-	-	-	-	-
T	-	-	-	-	9.928	90.413	100.341
CE3 01 ALTRI TRASFERIMENTI A IMPRESE	-	-	-	-	9.928	90.413	100.341
S	-	-	-	-	-	-	-
T	-	-	-	-	9.928	90.413	100.341
TRASFERIMENTI CORRENTI A ESTERO	-	-	-	-	20.010	111.917	131.927
P	-	-	-	-	20.010	43.087	43.087
S	-	-	-	-	-	155.004	175.014
T	-	-	-	-	20.010	111.917	131.927
CE2 01 TRASFERIMENTI CORRENTI A ESTERO	-	-	-	-	20.010	43.087	43.087
P	-	-	-	-	20.010	155.004	175.014
S	-	-	-	-	-	-	-
T	-	-	-	-	20.010	43.087	43.087
CE3 01 UNIONE EUROPEA	-	-	-	-	69	910	979
P	-	-	-	-	-	281	281
S	-	-	-	-	-	-	-
T	-	-	-	-	69	1.192	1.261
CE3 02 ALTRO	-	-	-	-	19.941	111.007	130.948
P	-	-	-	-	-	42.805	42.805
S	-	-	-	-	-	153.813	173.753
T	-	-	-	-	19.941	111.007	130.948
INTERESSI PASSIVI E REDDITI DA CAPITALE	-	-	-	-	916	186.954	187.870
P	-	-	-	-	-	-	-
S	-	-	-	-	-	-	-
T	-	-	-	-	916	186.954	187.870

TABELLA N. 21.1
 RESIDUI PASSIVI AL 31 DICEMBRE 2015 PER CLASSIFICAZIONE ECONOMICA E PER ESERCIZI DI PROVENIENZA DISTINTI
 IN PROPRI (P), DI STANZIAMENTO (S) E COMPLESSIVI (T)

AGGREGATI	E S E R C I Z I D I P R O V E N I E N Z A						TOTALE
	2010	2011	2012	2013	2014	2015	
CE2 01 INTERESSI PASSIVI	-	-	-	-	916	186.954	187.870
P	-	-	-	-	-	-	-
S	-	-	-	-	-	-	-
T	-	-	-	-	916	186.954	187.870
CE3 02 INTERESSI PASSIVI SU TITOLI A MEDIO-LUNGO TERMINE	-	-	-	-	11	165.949	165.960
P	-	-	-	-	-	-	-
S	-	-	-	-	-	-	-
T	-	-	-	-	11	165.949	165.960
CE3 03 INTERESSI SU MUTUI	-	-	-	-	489	883	1.372
P	-	-	-	-	489	883	1.372
S	-	-	-	-	-	-	-
T	-	-	-	-	489	883	1.372
CE3 04 ALTRI INTERESSI	-	-	-	-	415	20.122	20.538
P	-	-	-	-	-	-	-
S	-	-	-	-	-	-	-
T	-	-	-	-	415	20.122	20.538
POSTE CORRETTIVE E COMPENSATIVE	-	-	-	-	350.923	4.056.843	4.407.765
P	-	-	-	-	-	-	-
S	-	-	-	-	-	-	-
T	-	-	-	-	350.923	4.056.843	4.407.765
CE2 01 RESTITUZIONI E RIMBORSO DI IMPOSTE	-	-	-	-	1.740	49.965	51.704
P	-	-	-	-	-	-	-
S	-	-	-	-	-	-	-
T	-	-	-	-	1.740	49.965	51.704
CE3 01 RESTITUZIONE E RIMBORSO DI IMPOSTE DIRETTE	-	-	-	-	1.268	41.801	43.069
P	-	-	-	-	-	-	-
S	-	-	-	-	-	-	-
T	-	-	-	-	1.268	41.801	43.069
CE3 02 RESTITUZIONE E RIMBORSO DI IMPOSTE INDIRETTE	-	-	-	-	472	8.164	8.636
P	-	-	-	-	-	-	-
S	-	-	-	-	-	-	-
T	-	-	-	-	472	8.164	8.636
CE2 02 VINCITE LOTTO	-	-	-	-	344.492	3.992.648	4.337.140
P	-	-	-	-	-	-	-
S	-	-	-	-	-	-	-
T	-	-	-	-	344.492	3.992.648	4.337.140
CE3 01 VINCITE AL LOTTO	-	-	-	-	344.492	3.992.648	4.337.140
P	-	-	-	-	-	-	-
S	-	-	-	-	-	-	-
T	-	-	-	-	344.492	3.992.648	4.337.140

(MIGLIAIA DI EURO)

TABELLA N. 21.1
RESIDUI PASSIVI AL 31 DICEMBRE 2015 PER CLASSIFICAZIONE ECONOMICA E PER ESERCIZI DI PROVENIENZA DISTINTI
IN PROPRI (P), DI STANZIAMENTO (S) E COMPLESSIVI (T)

AGGREGATI	E S E R C I Z I D I P R O V E N I E N Z A						TOTALE
	2010	2011	2012	2013	2014	2015	
CE2 03 ALTRE POSTE CORRETTIVE E COMPENSATIVE	-	-	-	-	4.691	14.230	18.921
	-	-	-	-	-	-	-
	-	-	-	-	4.691	14.230	18.921
CE3 01 ALTRE POSTE CORRETTIVE E COMPENSATIVE	-	-	-	-	4.691	14.230	18.921
	-	-	-	-	-	-	-
	-	-	-	-	4.691	14.230	18.921
ALTRE USCITE CORRENTI	-	-	-	-	13.814	236.474	250.288
	-	-	-	36.904	55.227	655.581	747.712
	-	-	-	36.904	69.040	892.056	998.000
CE2 01 PREMI DI ASSICURAZIONE	-	-	-	-	89	4.816	4.905
	-	-	-	-	-	-	-
	-	-	-	-	89	4.816	4.905
CE3 01 PREMI DI ASSICURAZIONE	-	-	-	-	89	4.816	4.905
	-	-	-	-	-	-	-
	-	-	-	-	89	4.816	4.905
CE2 02 ALTRE USCITE CORRENTI	-	-	-	-	13.724	231.658	245.383
	-	-	-	-	36.904	55.227	747.712
	-	-	-	-	36.904	68.951	993.095
CE3 02 FONDI DI RISERVA	-	-	-	-	-	-	-
	-	-	-	-	29.463	148.341	219.364
	-	-	-	-	29.463	148.341	219.364
CE3 03 ALTRE SOMME NON ALTROVE CLASSIFICATE	-	-	-	-	13.724	231.658	245.383
	-	-	-	7.441	13.667	507.241	528.348
	-	-	-	7.441	27.391	738.899	773.731

TABELLA N. 21.1
RESIDUI PASSIVI AL 31 DICEMBRE 2015 PER CLASSIFICAZIONE ECONOMICA E PER ESERCIZI DI PROVENIENZA DISTINTI
IN PROPRI (P), DI STANZIAMENTO (S) E COMPLESSIVI (T)

AGGREGATI	E S E R C I Z I D I P R O V E N I E N Z A							TOTALE
	2010	2011	2012	2013	2014	2015		
TITOLO II - SPESE IN CONTO CAPITALE								
P	3	1	13.249	867.941	10.343.297	7.471.957	18.696.446	
S	-	-	481.791	5.197.210	4.127.910	7.451.427	17.258.339	
T	3	1	495.040	6.065.151	14.471.207	14.923.384	35.954.786	
INVESTIMENTI FISSI LORDI E ACQUISTI DI TERRENI								
P	3	1	1.216	4.017	1.542.647	1.977.461	3.525.346	
S	-	-	-	-	30	800.850	800.880	
T	3	1	1.216	4.017	1.542.677	2.778.311	4.326.226	
CE2 01 INVESTIMENTI FISSI LORDI								
P	3	1	1.216	4.017	1.542.647	1.977.461	3.525.346	
S	-	-	-	-	30	800.841	800.871	
T	3	1	1.216	4.017	1.542.677	2.778.302	4.326.217	
CE3 01 MEZZI DI TRASPORTO								
P	3	-	21	24	57.988	104.394	162.429	
S	-	-	-	-	-	39.302	39.302	
T	3	-	21	24	57.988	143.696	201.731	
CE3 02 MOBILI, MACCHINARI, ATTREZZATURE								
P	-	-	-	6	26.119	26.290	52.415	
S	-	-	-	-	-	31.382	31.382	
T	-	-	-	6	26.119	57.672	83.797	
CE3 03 FABBRICATI RESIDENZIALI								
P	-	-	109	98	46.437	40.162	86.805	
S	-	-	-	-	30	10.547	10.577	
T	-	-	109	98	46.467	50.709	97.382	
CE3 04 FABBRICATI NON RESIDENZIALI								
P	-	1	119	93	269.124	297.566	566.902	
S	-	-	-	-	-	255.083	255.083	
T	-	1	119	93	269.124	552.649	821.985	
CE3 05 OPERE PUBBLICHE								
P	-	-	17	66	109.392	182.732	292.207	
S	-	-	-	-	-	64.114	64.114	
T	-	-	17	66	109.392	246.846	356.321	
CE3 06 SOFTWARE E HARDWARE								
P	-	-	79	301	112.588	214.709	327.677	
S	-	-	-	-	-	82.889	82.889	
T	-	-	79	301	112.588	297.597	410.566	
CE3 07 INFRASTRUTTURE MILITARI								
P	-	-	120	130	68.931	77.480	146.662	
S	-	-	-	-	-	15.501	15.501	
T	-	-	120	130	68.931	92.981	162.162	

(MIGLIAIA DI EURO)

TABELLA N. 21.1
RESIDUI PASSIVI AL 31 DICEMBRE 2015 PER CLASSIFICAZIONE ECONOMICA E PER ESERCIZI DI PROVENIENZA DISTINTI
IN PROPRI (P), DI STANZIAMENTO (S) E COMPLESSIVI (T)

(MIGLIAIA DI EURO)

AGGREGATI	E S E R C I Z I D I P R O V E N I E N Z A						TOTALE
	2010	2011	2012	2013	2014	2015	
CE3 08 ARMI LEGGERE E VEICOLI PER SICUREZZA PUBBLICA	-	-	-	-	14.850	29.362	44.212
	-	-	-	-	-	7.104	7.104
	-	-	-	-	14.850	36.467	51.316
CE3 09 ALTRI INVESTIMENTI	-	-	752	3.300	837.218	1.004.766	1.846.036
	-	-	-	-	-	294.920	294.920
	-	-	752	3.300	837.218	1.299.686	2.140.957
CE2 02 ACQUISTI DI TERRENI E BENI MATERIALI NON PRODOTTI	-	-	-	-	-	-	-
	-	-	-	-	-	9	9
	-	-	-	-	-	9	9
CE3 01 ACQUISTI DI TERRENI E DI BENI MATERIALI NON PRODOTTI	-	-	-	-	-	-	-
	-	-	-	-	-	9	9
	-	-	-	-	-	9	9
CONTRIBUTI AGLI INVESTIMENTI	-	-	12.032	394.783	2.054.326	2.178.981	4.640.122
	-	-	481.791	5.197.210	3.677.880	4.966.891	14.323.773
	-	-	493.823	5.591.993	5.732.206	7.145.873	18.963.895
CE2 01 AMMINISTRAZIONI CENTRALI	-	-	-	367.812	957.218	885.419	2.210.449
	-	-	481.791	5.197.210	3.677.880	4.249.287	13.606.169
	-	-	481.791	5.565.022	4.635.099	5.134.707	15.816.619
CE3 01 ENTI PRODUTTORI DI SERVIZI ECONOMICI E DI REGOLAZIONE DELL'ATTIVITA' ECONOMICA	-	-	-	367.712	810.007	794.956	1.972.675
	-	-	481.791	5.197.210	3.677.880	4.063.986	13.420.868
	-	-	481.791	5.564.922	4.487.887	4.858.942	15.393.543
CE3 02 ENTI PRODUTTORI DI SERVIZI ASSISTENZIALI, RICREATIVI E CULTURALI	-	-	-	100	100	100	300
	-	-	-	-	-	-	-
	-	-	-	100	100	100	300
CE3 03 ENTI DI RICERCA	-	-	-	-	147.111	90.363	237.475
	-	-	-	-	-	185.301	185.301
	-	-	-	-	147.111	275.665	422.776
CE2 02 AMMINISTRAZIONI LOCALI	-	-	12.032	26.971	1.097.107	1.293.562	2.429.673
	-	-	-	-	-	717.604	717.604
	-	-	12.032	26.971	1.097.107	2.011.166	3.147.276

TABELLA N. 21.1
RESIDUI PASSIVI AL 31 DICEMBRE 2015 PER CLASSIFICAZIONE ECONOMICA E PER ESERCIZI DI PROVENIENZA DISTINTI
IN PROPRI (P), DI STANZIAMENTO (S) E COMPLESSIVI (T)

(MIGLIAIA DI EURO)

AGGREGATI	E S E R C I Z I D I P R O V E N I E N Z A						TOTALE
	2010	2011	2012	2013	2014	2015	
CE3 01 REGIONI	-	-	-	-	273.899	574.480	848.379
	-	-	-	-	-	103.538	103.538
	-	-	-	-	273.899	678.018	951.917
CE3 02 COMUNI E PROVINCE	-	-	-	-	738.460	572.830	1.311.290
	-	-	-	-	-	526.494	526.494
	-	-	-	-	738.460	1.099.324	1.837.784
CE3 03 ENTI PRODUTTORI DI SERVIZI SANITARI	-	-	-	-	17.928	13.910	31.838
	-	-	-	-	-	10.500	10.500
	-	-	-	-	17.928	24.410	42.338
CE3 04 ENTI LOCALI PRODUTTORI DI SERVIZI ECONOMICI E DI REGOLAZIONE DELL'ATTIVITA' ECONOMICA	-	-	-	-	49.912	104.371	154.283
	-	-	-	-	-	77.072	77.072
	-	-	-	-	49.912	181.443	231.355
CE3 05 ENTI LOCALI PRODUTTORI DI SERVIZI ASSISTENZIALI, RICREATIVI E CULTURALI	-	-	12.032	26.971	16.908	27.971	83.882
	-	-	-	-	-	-	-
	-	-	12.032	26.971	16.908	27.971	83.882
CONTRIBUTI AGLI INVESTIMENTI AD IMPRESE	-	-	-	351	2.445.285	1.687.090	4.132.725
	-	-	-	-	-	1.122.797	1.122.797
	-	-	-	351	2.445.285	2.809.887	5.255.522
CE2 01 IMPRESE PRIVATE	-	-	-	101	760.451	997.660	1.758.211
	-	-	-	-	-	849.891	849.891
	-	-	-	101	760.451	1.847.551	2.608.102
CE3 01 IMPRESE PRIVATE	-	-	-	101	760.451	997.660	1.758.211
	-	-	-	-	-	849.891	849.891
	-	-	-	101	760.451	1.847.551	2.608.102
CE2 02 IMPRESE PUBBLICHE	-	-	-	250	1.684.834	689.430	2.374.513
	-	-	-	-	-	272.906	272.906
	-	-	-	250	1.684.834	962.336	2.647.420
CE3 01 IMPRESE PUBBLICHE	-	-	-	250	1.684.834	689.430	2.374.513
	-	-	-	-	-	272.906	272.906
	-	-	-	250	1.684.834	962.336	2.647.420

TABELLA N. 21.1
 RESIDUI PASSIVI AL 31 DICEMBRE 2015 PER CLASSIFICAZIONE ECONOMICA E PER ESERCIZI DI PROVENIENZA DISTINTI
 IN PROPRI (P), DI STANZIAMENTO (S) E COMPLESSIVI (T)

AGGREGATI	E S E R C I Z I D I P R O V E N I E N Z A						TOTALE
	2010	2011	2012	2013	2014	2015	
CONTRIBUTI AGLI INVESTIMENTI A FAMIGLIE E ISTITUZIONI SOCIALI PRIVATE	-	-	-	-	4.314	5.263 587 5.850	9.577 587 10.164
CE2 01 FAMIGLIE E ISTITUZIONI SOCIALI PRIVATE	-	-	-	-	4.314	5.263 587 5.850	9.577 587 10.164
CE3 01 FAMIGLIE E ISTITUZIONI SOCIALI PRIVATE	-	-	-	-	4.314	5.263 587 5.850	9.577 587 10.164
CONTRIBUTI AGLI INVESTIMENTI A ESTERO	-	-	-	-	23.448	347.849 13.840 361.689	371.297 13.840 385.137
CE2 01 ESTERO	-	-	-	-	23.448	347.849 13.840 361.689	371.297 13.840 385.137
CE3 01 UNIONE EUROPEA	-	-	-	-	-	-	-
CE3 02 ALTRO	-	-	-	-	23.448	347.849	371.297
ALTRI TRASFERIMENTI IN CONTO CAPITALE	-	-	-	468.790	692.158 400.000 1.092.158	1.178.841 98.486 1.277.327	2.339.790 498.486 2.838.275
CE2 01 AMMINISTRAZIONI PUBBLICHE	-	-	-	-	-	32.484	32.484
CE3 03 ALTRI	-	-	-	-	-	32.484	32.484
CE2 02 IMPRESE	-	-	-	-	-	32.484	32.484
	-	-	-	-	400.000 400.000	-	400.000 400.000

TABELLA N. 21.1
RESIDUI PASSIVI AL 31 DICEMBRE 2015 PER CLASSIFICAZIONE ECONOMICA E PER ESERCIZI DI PROVENIENZA DISTINTI
IN PROPRI (P), DI STANZIAMENTO (S) E COMPLESSIVI (T)

AGGREGATI	E S E R C I Z I D I P R O V E N I E N Z A						TOTALE
	2010	2011	2012	2013	2014	2015	
CE3 02 ALTRI	-	-	-	-	-	-	-
P	-	-	-	-	-	-	-
S	-	-	-	-	400.000	-	400.000
T	-	-	-	-	400.000	-	400.000
CE2 04 ALTRI TRASFERIMENTI	-	-	-	468.790	692.158	1.146.357	2.307.305
P	-	-	-	468.790	692.158	1.146.357	2.307.305
S	-	-	-	-	-	98.486	98.486
T	-	-	-	468.790	692.158	1.244.842	2.405.791
CE3 03 SOMME NON ALTROVE CLASSIFICATE	-	-	-	468.790	692.158	1.146.357	2.307.305
P	-	-	-	468.790	692.158	1.146.357	2.307.305
S	-	-	-	-	-	98.486	98.486
T	-	-	-	468.790	692.158	1.244.842	2.405.791
ACQUISIZIONI DI ATTIVITA' FINANZIARIE	-	-	-	-	3.581.119	96.471	3.677.590
P	-	-	-	-	3.581.119	96.471	3.677.590
S	-	-	-	-	50.000	447.977	497.977
T	-	-	-	-	3.631.119	544.448	4.175.567
CE2 03 CONCESSIONE DI PRESTITI	-	-	-	-	3.581.119	95.709	3.676.828
P	-	-	-	-	3.581.119	95.709	3.676.828
S	-	-	-	-	50.000	397.977	447.977
T	-	-	-	-	3.631.119	493.686	4.124.805
CE3 01 A BREVE TERMINE	-	-	-	-	-	-	-
P	-	-	-	-	-	-	-
S	-	-	-	-	50.000	1.983	51.983
T	-	-	-	-	50.000	1.983	51.983
CE3 02 A LUNGO TERMINE	-	-	-	-	3.581.119	95.709	3.676.828
P	-	-	-	-	3.581.119	95.709	3.676.828
S	-	-	-	-	-	395.995	395.995
T	-	-	-	-	3.581.119	491.704	4.072.823
CE2 04 AZIONI E ALTRE PARTECIPAZIONI	-	-	-	-	-	762	762
P	-	-	-	-	-	762	762
S	-	-	-	-	-	50.000	50.000
T	-	-	-	-	-	50.762	50.762
CE3 03 ALTRE PARTECIPAZIONI	-	-	-	-	-	762	762
P	-	-	-	-	-	762	762
S	-	-	-	-	-	50.000	50.000
T	-	-	-	-	-	50.762	50.762
TOTALE SPESE FINALI	332.835	221.930	748.747	2.521.764	32.224.370	53.653.990	89.703.635
P	332.835	221.930	748.747	2.521.764	32.224.370	53.653.990	89.703.635
S	-	15.000	550.053	5.485.966	4.574.193	9.362.402	19.987.614
T	332.835	236.930	1.298.800	8.007.730	36.798.563	63.016.392	109.691.249

(MIGLIAIA DI EURO)

TABELLA N. 21.1
RESIDUI PASSIVI AL 31 DICEMBRE 2015 PER CLASSIFICAZIONE ECONOMICA E PER ESERCIZI DI PROVENIENZA DISTINTI
IN PROPRI (P), DI STANZIAMENTO (S) E COMPLESSIVI (T)

AGGREGATI	E S E R C I Z I D I P R O V E N I E N Z A							TOTALE
	2010	2011	2012	2013	2014	2015		
TITOLO III - RIMBORSO PASSIVITA' FINANZIARIE	P 343 S 25.383 T 25.726	16 39.053 39.069	14.499 -	16.901 -	9.687 -	3.230.966 3.000 3.233.966	3.272.412 67.435 3.339.848	
RIMBORSO PASSIVITA' FINANZIARIE	P 343 S 25.383 T 25.726	16 39.053 39.069	14.499 -	16.901 -	9.687 -	3.230.966 3.000 3.233.966	3.272.412 67.435 3.339.848	
CE2 01 BIGLIETTI, MONETE, DEPOSITI, ORO MONETARIO	P -	16	14.486	16.340	9.687	2.150	42.680	
	S -	16	14.486	16.340	9.687	2.150	42.680	
	T -	16	14.486	16.340	9.687	2.150	42.680	
CE3 03 DEPOSITI	P -	16	14.486	16.340	9.687	2.150	42.680	
	S -	16	14.486	16.340	9.687	2.150	42.680	
	T -	16	14.486	16.340	9.687	2.150	42.680	
CE2 02 TITOLI	P 343	-	-	-	-	3.225.000	3.225.343	
	S -	-	-	-	-	3.000	3.000	
	T 343	-	-	-	-	3.228.000	3.228.343	
CE3 01 A BREVE TERMINE	P 328	-	-	-	-	-	328	
	S -	-	-	-	-	-	-	
	T 328	-	-	-	-	-	328	
CE3 02 A LUNGO TERMINE	P 15	-	-	-	-	3.225.000	3.225.015	
	S -	-	-	-	-	3.000	3.000	
	T 15	-	-	-	-	3.228.000	3.228.015	
CE2 03 PRESTITI	P -	-	13	561	-	3.816	4.389	
	S 25.383	39.053	-	-	-	-	64.435	
	T 25.383	39.053	13	561	-	3.816	68.825	
CE3 02 A LUNGO TERMINE	P -	-	13	561	-	3.816	4.389	
	S 25.383	39.053	-	-	-	-	64.435	
	T 25.383	39.053	13	561	-	3.816	68.825	
IN COMPLESSO	P 333.179	221.946	763.246	2.538.664	32.234.057	56.884.956	92.976.048	
	S 25.383	54.053	550.053	5.485.966	4.574.193	9.365.402	20.055.050	
	T 358.561	275.999	1.313.299	8.024.630	36.808.250	66.250.358	113.031.097	

TABELLA N. 22 CONSISTENZA DEI RESIDUI PASSIVI PER ESERCIZI DI PROVENIENZA

(MILIONI DI EURO)

ANNI	CONSISTENZA AL 1 GENNAIO (A)	RIACC.NTI INTERVENUTI NELL'ANNO (B)	ACCERTATI AL 31 DICEMBRE (C)	RESIDUI PAGATI (D)	RESIDUI AL 31 DICEMBRE		TOTALE G= (E+F)	SMAL.TO RESIDUI (%) H= (D/C)	RS. NUOVA FORMAZIONE / PREV. DEF. (%)
					VECCHIA FORMAZIONE E= (C-D)	NUOVA FORMAZIONE (F)			
2004	114.321	-9.019	105.302	42.037	63.265	58.028	121.294	39,9	8,2
2005	121.294	-11.114	110.180	44.300	65.879	53.259	119.138	40,2	7,8
2006	119.138	-11.027	108.111	40.530	67.582	53.293	120.875	37,5	8,0
2007	120.875	-40.113	80.762	46.819	33.943	58.413	92.356	58,0	8,3
2008	92.042	-10.673	81.369	48.015	33.354	56.686	90.039	59,0	7,6
2009	90.039	-10.655	79.385	47.332	32.052	64.615	96.667	59,6	8,3
2010	96.667	-10.679	85.988	44.399	41.589	66.687	108.276	51,6	8,7
2011	108.276	-16.697	91.579	48.418	43.161	49.988	93.149	52,9	6,8
2012	93.149	-24.080	69.069	37.059	32.009	42.020	74.029	53,7	5,2
2013	76.316	-13.382	62.934	37.231	25.703	58.513	84.216	59,2	7,3
2014	84.216	-10.818	73.398	36.736	36.662	76.591	113.254	50,1	9,0
2015	113.254	-13.949	99.304	52.523	46.781	66.250	113.031	52,9	7,7

23/06/2016

999/649/1

TABELLA N. 23 RIPARTIZIONE PER MINISTERO DELLE RISULTANZE DI CONSUNTIVO DELLA SPESA PER L'ESERCIZIO 2015

(MIGLIAIA DI EURO)

	PREVISIONI INIZIALI COMPETENZA	PREVISIONI DEFINITIVE COMPETENZA	PREVISIONI INIZIALI CASSA	PREVISIONI DEFINITIVE CASSA	IMPEGNI	PAGAMENTI COMPETENZA	PAGAMENTI RESIDUI	RESIDUI PROVENIENTI ESERC. PREC.	RESIDUI NUOVA FORMAZIONE
Spese correnti	574.458.037	582.392.121	583.641.246	600.135.231	569.801.099	521.708.091	33.355.023	25.643.456	48.093.008
MINISTERO DELL'ECONOMIA E DELLE FINANZE	336.938.227	334.932.967	345.938.227	348.411.501	322.820.936	293.520.892	21.240.813	17.191.863	29.300.044
MINISTERO DELLO SVILUPPO ECONOMICO	644.091	1.050.897	653.808	1.514.918	1.031.593	510.557	363.389	243.482	521.036
MINISTERO DEL LAVORO E DELLE POLITICHE SOCIALI	128.428.103	131.576.588	128.450.973	132.460.335	131.515.513	118.423.687	7.796.175	6.424.215	13.091.825
MINISTERO DELLA GIUSTIZIA	7.631.477	7.909.897	7.631.477	8.010.763	7.860.981	7.215.021	315.803	159.783	645.959
MINISTERO DEGLI AFFARI ESTERI E DELLA COOPERAZIONE INTERNAZIONALE	2.128.065	2.564.674	2.128.065	2.614.600	2.485.676	2.285.289	213.854	25.610	200.387
MINISTERO DELL'ISTRUZIONE, DELL'UNIVERSITA' E DELLA RICERCA	50.137.555	50.672.224	50.137.555	52.015.020	50.909.213	49.647.413	1.339.660	655.122	1.261.799
MINISTERO DELL'INTERNO	20.805.492	23.712.658	20.828.750	24.415.270	23.539.646	22.281.532	739.377	264.230	1.258.114
MINISTERO DELL'AMBIENTE E DELLA TUTELA DEL TERRITORIO E DEL MARE	370.496	405.754	370.496	396.860	389.515	285.422	34.912	34.219	104.092
MINISTERO DELLE INFRASTRUTTURE E DEI TRASPORTI	7.031.358	7.049.794	7.031.359	7.084.025	6.892.826	6.479.650	215.645	150.331	413.175
MINISTERO DELLA DIFESA	16.901.372	18.166.848	17.012.603	18.450.795	18.062.009	17.478.865	643.413	112.658	583.144
MINISTERO DELLE POLITICHE AGRICOLE ALIMENTARI E FORESTALI	930.721	998.701	939.302	1.051.400	954.383	837.718	101.631	18.083	116.664
MINISTERO DEI BENI E DELLE ATTIVITA' CULTURALI E DEL TURISMO	1.264.087	1.340.514	1.268.021	1.458.942	1.345.300	1.213.963	124.642	87.962	131.337
MINISTERO DELLA SALUTE	1.246.991	2.010.604	1.250.608	2.250.803	1.993.510	1.528.079	225.711	275.898	465.431

TABELLA N. 23 RIPARTIZIONE PER MINISTERO DELLE RISULTANZE DI CONSUNTIVO DELLA SPESA PER L'ESERCIZIO 2015

(MIGLIAIA DI EURO)

	PREVISIONI INIZIALI COMPETENZA	PREVISIONI DEFINITIVE COMPETENZA	PREVISIONI INIZIALI CASSA	PREVISIONI DEFINITIVE CASSA	IMPEGNI	PAGAMENTI COMPETENZA	PAGAMENTI RESIDUI	RESIDUI PROVENIENTI ESERC. PREC.	RESIDUI NUOVA FORMAZIONE
Spese in conto capitale	40.229.520	42.315.980	42.024.933	60.124.208	41.309.734	26.386.350	18.812.599	21.031.401	14.923.384
MINISTERO DELL'ECONOMIA E DELLE FINANZE	21.551.437	20.508.812	21.800.250	34.793.263	19.733.940	12.637.257	13.485.036	16.567.600	7.096.683
MINISTERO DELLO SVILUPPO ECONOMICO	3.636.316	4.757.573	3.636.316	5.458.819	4.756.906	3.413.442	699.802	471.707	1.343.464
MINISTERO DEL LAVORO E DELLE POLITICHE SOCIALI	113.156	119.864	113.156	122.059	118.929	115.860	3.465	278	3.069
MINISTERO DELLA GIUSTIZIA	134.781	267.228	134.781	288.369	265.779	64.144	86.208	40.547	201.635
MINISTERO DEGLI AFFARI ESTERI E DELLA COOPERAZIONE INTERNAZIONALE	43.320	51.613	43.320	50.864	51.473	43.655	5.473	2.833	7.818
MINISTERO DELL'ISTRUZIONE, DELL'UNIVERSITA' E DELLA RICERCA	2.441.513	2.577.875	2.441.513	3.365.549	2.576.944	1.983.334	624.599	792.912	593.610
MINISTERO DELL'INTERNO	2.712.442	3.004.064	2.715.958	3.148.744	3.000.420	2.736.429	126.059	194.292	263.991
MINISTERO DELL'AMBIENTE E DELLA TUTELA DEL TERRITORIO E DEL MARE	278.462	624.254	308.462	718.242	623.967	253.205	155.301	152.129	370.763
MINISTERO DELLE INFRASTRUTTURE E DEI TRASPORTI	6.229.074	6.830.213	6.390.208	7.248.562	6.782.117	2.892.668	2.127.059	1.998.073	3.889.449
MINISTERO DELLA DIFESA	2.469.834	2.784.656	3.707.893	3.950.364	2.609.699	1.705.299	1.294.617	615.167	904.399
MINISTERO DELLE POLITICHE AGRICOLE ALIMENTARI E FORESTALI	349.608	435.022	462.216	582.120	435.045	302.529	103.687	66.390	132.517
MINISTERO DEI BENI E DELLE ATTIVITA' CULTURALI E DEL TURISMO	257.136	298.813	258.419	340.869	298.519	212.216	98.235	108.954	86.303
MINISTERO DELLA SALUTE	12.440	55.994	12.440	56.383	55.994	26.312	3.058	20.519	29.682
Rimborso passivita' finanziarie	232.620.317	233.062.540	232.620.317	233.436.886	215.519.974	212.286.008	355.737	105.882	3.233.966
MINISTERO DELL'ECONOMIA E DELLE FINANZE	232.245.300	232.686.378	232.245.300	233.037.183	215.144.875	211.916.875	350.805	343	3.228.000
MINISTERO DELLO SVILUPPO ECONOMICO	253.210	253.420	253.210	254.029	253.420	253.210	252	-	210
MINISTERO DELL'ISTRUZIONE, DELL'UNIVERSITA' E DELLA RICERCA	26.490	27.426	26.490	31.057	27.424	23.819	3.446	65.009	3.605
MINISTERO DELL'INTERNO	43.250	43.250	43.250	62.550	42.189	40.038	1.235	40.530	2.150
MINISTERO DELL'AMBIENTE E DELLA TUTELA DEL TERRITORIO E DEL MARE	10.161	10.161	10.161	10.161	10.161	10.161	-	-	-
MINISTERO DEI BENI E DELLE ATTIVITA' CULTURALI E DEL TURISMO	41.906	41.906	41.906	41.906	41.906	41.906	-	-	-

TABELLA N. 23 RIPARTIZIONE PER MINISTERO DELLE RISULTANZE DI CONSUNTIVO DELLA SPESA PER L'ESERCIZIO 2015

(MIGLIAIA DI EURO)

	PREVISIONI INIZIALI COMPETENZA	PREVISIONI DEFINITIVE COMPETENZA	PREVISIONI INIZIALI CASSA	PREVISIONI DEFINITIVE CASSA	IMPEGNI	PAGAMENTI COMPETENZA	PAGAMENTI RESIDUI	RESIDUI PROVENIENTI ESERC. PREC.	RESIDUI NUOVA FORMAZIONE
TOTALE GENERALE	847.307.874	857.770.641	858.286.496	893.696.325	826.630.807	760.380.449	52.523.359	46.780.740	66.250.358

SEGUE TABELLA N. 23		RIPARTIZIONE PER MINISTERO DELLE RISULTANZE DI CONSUNTIVO DELLA SPESA PER L'ESERCIZIO 2015 (MIGLIAIA DI EURO)							
	PREVISIONI INIZIALI COMPETENZA	PREVISIONI DEFINITIVE COMPETENZA	PREVISIONI INIZIALI CASSA	PREVISIONI DEFINITIVE CASSA	IMPEGNI	PAGAMENTI COMPETENZA	PAGAMENTI RESIDUI	RESIDUI PROVENIENTI ESERC. PREC.	RESIDUI NUOVA FORMAZIONE
MINISTERO DELL'ECONOMIA E DELLE FINANZE	590.734.965	588.128.156	599.983.778	616.241.948	557.699.752	518.075.025	35.076.653	33.759.807	39.624.727
MINISTERO DELLO SVILUPPO ECONOMICO	4.533.617	6.061.890	4.543.335	7.227.766	6.041.919	4.177.209	1.063.442	715.189	1.864.710
MINISTERO DEL LAVORO E DELLE POLITICHE SOCIALI	128.541.260	131.696.452	128.564.130	132.582.394	131.634.442	118.539.548	7.799.639	6.424.493	13.094.894
MINISTERO DELLA GIUSTIZIA	7.766.259	8.177.126	7.766.259	8.299.131	8.126.760	7.279.166	402.010	200.330	847.594
MINISTERO DEGLI AFFARI ESTERI E DELLA COOPERAZIONE INTERNAZIONALE	2.171.386	2.616.287	2.171.386	2.665.465	2.537.149	2.328.944	219.327	28.443	208.205
MINISTERO DELL'ISTRUZIONE, DELL'UNIVERSITA' E DELLA RICERCA	52.605.558	53.277.524	52.605.558	55.411.627	53.513.581	51.654.566	1.967.705	1.513.043	1.859.015
MINISTERO DELL'INTERNO	23.561.183	26.759.972	23.587.957	27.626.563	26.582.255	25.057.999	866.670	499.052	1.524.256
MINISTERO DELL'AMBIENTE E DELLA TUTELA DEL TERRITORIO E DEL MARE	659.119	1.040.169	689.119	1.125.263	1.023.643	548.788	190.214	186.348	474.855
MINISTERO DELLE INFRASTRUTTURE E DEI TRASPORTI	13.260.432	13.880.008	13.421.567	14.332.587	13.674.942	9.372.318	2.342.704	2.148.404	4.302.625
MINISTERO DELLA DIFESA	19.371.206	20.951.504	20.720.495	22.401.159	20.671.707	19.184.165	1.938.030	727.825	1.487.543
MINISTERO DELLE POLITICHE AGRICOLE ALIMENTARI E FORESTALI	1.280.329	1.433.723	1.401.518	1.633.520	1.389.428	1.140.247	205.318	84.473	249.181
MINISTERO DEI BENI E DELLE ATTIVITA' CULTURALI E DEL TURISMO	1.563.129	1.681.233	1.568.346	1.841.716	1.685.725	1.468.085	222.877	196.916	217.640
MINISTERO DELLA SALUTE	1.259.432	2.066.598	1.263.049	2.307.185	2.049.504	1.554.391	228.769	296.417	495.113
TOTALE GENERALE	847.307.874	857.770.641	858.286.496	893.696.325	826.630.807	760.380.449	52.523.359	46.780.740	66.250.358

TABELLA N. 23.1 RIPARTIZIONE PER MINISTERO DELLE RISULTANZE DI CONSUNTIVO DELLA SPESA PER L'ESERCIZIO 2015

(MIGLIAIA DI EURO)

	PREVISIONI INIZIALI COMPETENZA	PREVISIONI DEFINITIVE COMPETENZA	PREVISIONI INIZIALI CASSA	PREVISIONI DEFINITIVE CASSA	IMPEGNI	PAGAMENTI COMPETENZA	PAGAMENTI RESIDUI	RESIDUI PROVENIENTI ESERC. PREC.	RESIDUI NUOVA FORMAZIONE
MINISTERO DELL'ECONOMIA E DELLE FINANZE	590.734.965	588.128.156	599.983.778	616.241.948	557.699.752	518.075.025	35.076.653	33.759.807	39.624.727
FUNZIONAMENTO	20.678.673	21.353.092	20.678.673	22.251.575	20.892.955	15.683.972	4.161.505	558.226	5.208.983
INTERVENTI	206.004.300	213.521.695	206.004.300	221.603.430	210.393.798	187.484.198	16.622.981	16.169.103	22.899.599
INVESTIMENTI	18.020.397	17.832.937	18.021.397	30.747.671	17.093.742	11.004.668	12.706.084	15.874.303	6.089.074
ALTRE SPESE IN C/CAPITALE	861.002	1.278.469	861.002	1.771.415	1.278.469	457.393	421.301	643.233	821.077
ONERI COMUNI DI PARTE CORRENTE	22.298.737	18.700.838	31.298.737	23.074.798	16.673.544	15.666.532	231.630	464.485	1.007.013
ONERI DEL DEBITO PUBBLICO	87.956.517	81.357.342	87.956.517	81.481.698	74.870.639	74.686.190	224.697	50	184.449
RIMBORSO DEL DEBITO PUBBLICO	232.245.300	232.686.378	232.245.300	233.037.183	215.144.875	211.916.875	350.805	343	3.228.000
ONERI COMUNI DI CONTO CAPITALE	2.670.038	1.397.405	2.917.851	2.274.177	1.361.729	1.175.197	357.651	50.065	186.533
MINISTERO DELLO SVILUPPO ECONOMICO	4.533.617	6.061.890	4.543.335	7.227.766	6.041.919	4.177.209	1.063.442	715.189	1.864.710
FUNZIONAMENTO	193.442	255.670	199.476	281.041	238.320	198.834	26.415	18.183	39.486
INTERVENTI	364.784	708.485	368.467	1.143.743	706.734	236.892	325.124	225.299	469.842
INVESTIMENTI	3.616.316	4.750.760	3.616.316	5.445.495	4.750.093	3.406.632	693.291	471.707	1.343.461
ONERI COMUNI DI PARTE CORRENTE	16.710	17.796	16.710	21.187	17.594	5.886	11.850	-	11.708
ONERI DEL DEBITO PUBBLICO	69.156	68.945	69.156	68.945	68.945	68.945	-	-	-
RIMBORSO DEL DEBITO PUBBLICO	253.210	253.420	253.210	254.029	253.420	253.210	252	-	210
ONERI COMUNI DI CONTO CAPITALE	20.000	6.813	20.000	13.324	6.813	6.810	6.511	-	3
MINISTERO DEL LAVORO E DELLE POLITICHE SOCIALI	128.541.260	131.696.452	128.564.130	132.582.394	131.634.442	118.159.548	7.799.639	6.424.493	13.094.894
FUNZIONAMENTO	451.873	485.415	456.146	494.164	441.770	376.103	11.887	28.998	65.667
INTERVENTI	123.222.943	126.639.848	123.241.540	127.514.847	126.623.818	113.600.001	7.784.288	6.395.217	13.025.817
INVESTIMENTI	110.156	118.929	110.156	121.124	118.929	115.860	3.465	278	3.069
ONERI COMUNI DI PARTE CORRENTE	4.753.287	4.451.324	4.753.287	4.451.324	4.447.924	4.447.583	-	-	341
ONERI COMUNI DI CONTO CAPITALE	3.000	935	3.000	935	-	-	-	-	-
MINISTERO DELLA GIUSTIZIA	7.766.259	8.177.126	7.766.259	8.299.131	8.126.760	7.279.166	402.010	200.330	847.594
FUNZIONAMENTO	6.475.370	6.862.120	6.475.370	6.891.937	6.841.496	6.469.801	126.724	50.287	371.695

TABELLA N. 23.1 RIPARTIZIONE PER MINISTERO DELLE RISULTANZE DI CONSUNTIVO DELLA SPESA PER L'ESERCIZIO 2015

(MIGLIAIA DI EURO)

	PREVISIONI INIZIALI COMPETENZA	PREVISIONI DEFINITIVE COMPETENZA	PREVISIONI INIZIALI CASSA	PREVISIONI DEFINITIVE CASSA	IMPEGNI	PAGAMENTI COMPETENZA	PAGAMENTI RESIDUI	RESIDUI PROVENIENTI ESERC. PREC.	RESIDUI NUOVA FORMAZIONE
INTERVENTI	990.835	1.003.641	990.835	1.042.580	977.417	703.166	156.971	109.496	274.251
INVESTIMENTI	129.781	267.228	129.781	288.369	265.779	64.144	86.208	40.547	201.635
ONERI COMUNI DI PARTE CORRENTE	165.272	44.137	165.272	76.245	42.067	42.054	32.108	-	13
ONERI COMUNI DI CONTO CAPITALE	5.000	-	5.000	-	-	-	-	-	-
MINISTERO DEGLI AFFARI ESTERI E DELLA COOPERAZIONE INTERNAZIONALE	2.171.386	2.616.287	2.171.386	2.665.465	2.537.149	2.328.944	219.327	28.443	208.205
FUNZIONAMENTO	838.625	904.609	838.625	920.740	869.976	832.169	47.327	4.910	37.807
INTERVENTI	1.279.223	1.641.007	1.279.223	1.674.801	1.596.641	1.444.062	166.527	20.700	152.579
INVESTIMENTI	43.320	51.613	43.320	50.864	51.473	43.655	5.473	2.833	7.818
ONERI COMUNI DI PARTE CORRENTE	10.217	19.059	10.217	19.059	19.059	9.059	-	-	10.000
MINISTERO DELL'ISTRUZIONE, DELL'UNIVERSITA' E DELLA RICERCA	52.605.558	53.277.524	52.605.558	55.411.627	53.513.581	51.654.566	1.967.705	1.513.043	1.859.015
FUNZIONAMENTO	41.214.047	42.734.080	41.214.047	43.224.028	42.976.647	42.231.613	262.998	214.929	745.034
INTERVENTI	7.730.907	7.743.229	7.730.907	8.698.494	7.737.670	7.407.477	1.068.175	60.525	330.193
INVESTIMENTI	2.421.513	2.556.172	2.421.513	3.343.693	2.555.242	1.961.887	624.599	323.970	593.355
ONERI COMUNI DI PARTE CORRENTE	1.183.664	185.957	1.183.664	83.415	185.937	-	7.727	379.666	185.937
ONERI DEL DEBITO PUBBLICO	8.938	8.959	8.938	9.084	8.959	8.324	760	1	635
RIMBORSO DEL DEBITO PUBBLICO	26.490	27.426	26.490	31.057	27.424	23.819	3.446	65.009	3.605
ONERI COMUNI DI CONTO CAPITALE	20.000	21.703	20.000	21.856	21.702	21.447	-	468.943	255
MINISTERO DELL'INTERNO	23.561.183	26.759.972	23.587.957	27.626.563	26.582.255	25.057.999	866.670	499.052	1.524.256
FUNZIONAMENTO	10.045.314	10.905.332	10.048.131	11.289.331	10.797.258	10.422.747	421.371	22.444	374.511
INTERVENTI	10.612.491	12.669.540	10.632.932	12.978.472	12.627.299	11.761.599	295.901	241.786	865.700
INVESTIMENTI	2.507.242	2.794.886	2.510.758	2.939.539	2.791.243	2.527.251	126.043	194.292	263.991
ALTRE SPESE IN C/CAPITALE	200.000	208.609	200.000	208.609	208.609	208.609	-	-	-
ONERI COMUNI DI PARTE CORRENTE	147.687	137.786	147.687	147.468	115.088	97.186	22.105	-	17.902
RIMBORSO DEL DEBITO PUBBLICO	43.250	43.250	43.250	62.550	42.189	40.038	1.235	40.530	2.150
ONERI COMUNI DI CONTO CAPITALE	5.200	569	5.200	569	569	569	16	-	-

TABELLA N. 23.1 RIPARTIZIONE PER MINISTERO DELLE RISULTANZE DI CONSUNTIVO DELLA SPESA PER L'ESERCIZIO 2015

(MIGLIAIA DI EURO)

	PREVISIONI INIZIALI COMPETENZA	PREVISIONI DEFINITIVE COMPETENZA	PREVISIONI INIZIALI CASSA	PREVISIONI DEFINITIVE CASSA	IMPEGNI	PAGAMENTI COMPETENZA	PAGAMENTI RESIDUI	RESIDUI PROVENIENTI ESERC. PREC.	RESIDUI NUOVA FORMAZIONE
MINISTERO DELL'AMBIENTE E DELLA TUTELA DEL TERRITORIO E DEL MARE	659.119	1.040.169	689.119	1.125.263	1.023.643	548.788	190.214	186.348	474.855
FUNZIONAMENTO	84.373	105.621	84.373	108.430	96.670	88.753	6.798	1.782	7.918
INTERVENTI	272.060	289.127	272.060	277.425	287.363	191.188	28.115	32.437	96.175
INVESTIMENTI	263.662	611.583	293.662	705.473	611.471	240.969	155.237	152.129	370.501
ONERI COMUNI DI PARTE CORRENTE	11.072	8.016	11.072	8.016	2.492	2.492	-	-	-
ONERI DEL DEBITO PUBBLICO	2.990	2.990	2.990	2.990	2.990	2.990	-	-	-
RIMBORSO DEL DEBITO PUBBLICO	10.161	10.161	10.161	10.161	10.161	10.161	-	-	-
ONERI COMUNI DI CONTO CAPITALE	14.800	12.671	14.800	12.769	12.497	12.235	64	-	261
MINISTERO DELLE INFRASTRUTTURE E DEI TRASPORTI	13.260.432	13.880.008	13.421.567	14.332.587	13.674.942	9.372.318	2.342.704	2.148.404	4.302.625
FUNZIONAMENTO	1.057.175	1.193.773	1.057.176	1.249.250	1.100.042	1.022.266	125.150	17.613	77.776
INTERVENTI	5.914.074	5.841.476	5.914.074	5.820.086	5.778.756	5.450.206	86.068	132.494	328.550
INVESTIMENTI	4.617.297	5.050.159	4.778.431	5.468.488	5.002.083	2.158.316	1.460.653	1.306.068	2.843.766
ONERI COMUNI DI PARTE CORRENTE	60.109	14.545	60.109	14.689	14.027	7.178	4.427	224	6.849
ONERI COMUNI DI CONTO CAPITALE	1.611.777	1.780.055	1.611.777	1.780.074	1.780.034	734.351	666.406	692.006	1.045.683
MINISTERO DELLA DIFESA	19.371.206	20.951.504	20.720.495	22.401.159	20.671.707	19.184.165	1.938.030	727.825	1.487.543
FUNZIONAMENTO	16.009.732	17.364.553	16.110.248	17.602.239	17.277.646	16.704.441	632.367	106.926	573.205
INTERVENTI	210.757	235.354	221.472	244.485	229.474	219.545	11.046	4.291	9.929
INVESTIMENTI	2.459.834	2.784.656	3.697.893	3.950.364	2.609.699	1.705.299	1.294.617	615.167	904.399
ONERI COMUNI DI PARTE CORRENTE	680.883	566.941	680.883	604.071	554.889	554.879	-	1.441	9
ONERI COMUNI DI CONTO CAPITALE	10.000	-	10.000	-	-	-	-	-	-
MINISTERO DELLE POLITICHE AGRICOLE ALIMENTARI E FORESTALI	1.280.329	1.433.723	1.401.518	1.633.520	1.389.428	1.140.247	205.318	84.473	249.181
FUNZIONAMENTO	562.811	607.347	564.334	617.475	564.820	546.453	13.624	12.269	18.368
INTERVENTI	357.504	383.830	364.546	426.392	383.471	285.224	88.007	5.814	98.246
INVESTIMENTI	294.608	379.338	406.521	525.772	379.361	251.745	103.469	66.390	127.616
ONERI COMUNI DI PARTE CORRENTE	10.407	7.523	10.421	7.533	6.092	6.041	-	-	50

TABELLA N. 23.1 RIPARTIZIONE PER MINISTERO DELLE RISULTANZE DI CONSUNTIVO DELLA SPESA PER L'ESERCIZIO 2015

(MIGLIAIA DI EURO)

	PREVISIONI INIZIALI COMPETENZA	PREVISIONI DEFINITIVE COMPETENZA	PREVISIONI INIZIALI CASSA	PREVISIONI DEFINITIVE CASSA	IMPEGNI	PAGAMENTI COMPETENZA	PAGAMENTI RESIDUI	RESIDUI PROVENIENTI ESERC. PREC.	RESIDUI NUOVA FORMAZIONE
ONERI COMUNI DI CONTO CAPITALE	55.000	55.684	55.695	56.348	55.684	50.783	219	-	4.901
MINISTERO DEI BENI E DELLE ATTIVITA' CULTURALI E DEL TURISMO	1.563.129	1.681.233	1.568.346	1.841.716	1.685.725	1.468.085	222.877	196.916	217.640
FUNZIONAMENTO	758.443	891.282	762.372	937.831	896.381	842.345	40.880	34.681	54.036
INTERVENTI	408.685	423.596	408.690	490.310	423.282	353.921	78.597	53.281	69.361
INVESTIMENTI	241.336	292.377	242.596	334.412	292.083	205.959	98.216	108.954	86.124
ONERI COMUNI DI PARTE CORRENTE	96.959	25.636	96.959	30.801	25.636	17.697	5.164	-	7.940
RIMORSO DEL DEBITO PUBBLICO	41.906	41.906	41.906	41.906	41.906	41.906	-	-	-
ONERI COMUNI DI CONTO CAPITALE	15.800	6.436	15.823	6.457	6.436	6.257	19	-	179
MINISTERO DELLA SALUTE	1.259.432	2.066.598	1.263.049	2.307.185	2.049.504	1.554.391	228.769	296.417	495.113
FUNZIONAMENTO	179.603	275.479	183.220	297.809	267.716	226.631	28.750	16.560	41.085
INTERVENTI	1.054.605	1.715.453	1.054.605	1.933.064	1.706.122	1.281.776	196.703	259.238	424.346
INVESTIMENTI	2.440	55.954	2.440	56.343	55.954	26.272	3.058	20.519	29.682
ONERI COMUNI DI PARTE CORRENTE	12.783	19.672	12.783	19.930	19.672	19.672	258	-	-
ONERI COMUNI DI CONTO CAPITALE	10.000	40	10.000	40	40	40	-	-	-
TOTALE GENERALE	847.307.874	857.770.641	858.286.496	893.696.325	826.630.807	760.380.449	52.523.359	46.780.740	66.250.358

TABELLA N. 23.2 RIFARTIZIONE PER MACROAGGREGATO DELLE RISULTANZE DI CONSUNTIVO DELLA SPESA PER L'ESERCIZIO 2015

(MIGLIAIA DI EURO)

	PREVISIONI INIZIALI COMPETENZA	PREVISIONI DEFINITIVE COMPETENZA	PREVISIONI INIZIALI CASSA	PREVISIONI DEFINITIVE CASSA	IMPEGNI	PAGAMENTI COMPETENZA	PAGAMENTI RESIDUI	RESIDUI PROVENIENTI ESERC. PREC.	RESIDUI NUOVA FORMAZIONE
FUNZIONAMENTO	98.549.481	103.938.374	98.672.192	106.165.850	103.261.698	95.646.128	5.905.796	1.087.908	7.615.571
IMPERVENTI	358.423.169	372.816.282	358.483.651	383.848.129	369.463.846	330.419.256	26.908.501	23.709.681	39.044.590
INVESTIMENTI	34.727.904	37.546.592	36.274.785	53.977.608	36.577.151	23.712.659	17.360.412	19.177.156	12.864.492
ALTRE SPESE IN C/CAPITALE	1.061.002	1.487.078	1.061.002	1.980.024	1.487.078	666.001	421.301	643.233	821.077
ONERI COMUNI DI PARTE CORRENTE	29.447.787	24.199.229	38.447.802	28.558.535	22.124.021	20.876.259	315.269	845.816	1.247.763
ONERI DEL DEBITO PUBBLICO	88.037.601	81.438.236	88.037.601	81.562.717	74.951.533	74.766.449	225.456	51	185.084
RIMBORSO DEL DEBITO PUBBLICO	232.620.317	233.062.540	232.620.317	233.436.886	215.519.974	212.286.008	355.737	105.882	3.233.966
ONERI COMUNI DI CONTO CAPITALE	4.440.615	3.282.310	4.689.146	4.166.577	3.245.504	2.007.689	1.030.886	1.211.013	1.237.816
TOTALE GENERALE	847.307.874	857.770.641	858.286.496	893.696.325	826.630.807	760.380.449	52.523.359	46.780.740	66.250.358

TABELLA N. 24 CONSUNTIVO 2015 - CLASSIFICAZIONE ECONOMICA DELLE SPESE FINALI DELLO STATO

(MIGLIAIA DI EURO)

	PREVISIONI INIZIALI COMPETENZA	PREVISIONI DEFINITIVE COMPETENZA	PREVISIONI INIZIALI CASSA	AUTORIZZAZ. DEFINITIVE CASSA	IMPEGNI	PAGAMENTI COMPETENZA	PAGAMENTI RESIDUI	RESIDUI PROVENIENTI ESERCIZI PRECEDENTI	RESIDUI NUOVA FORMAZIONE
TITOLO I - SPESE CORRENTI	574.458.037	582.392.121	583.641.246	600.135.231	569.801.099	521.708.091	33.355.023	25.643.456	48.093.008
REDDITI DA LAVORO DIPENDENTE	86.719.847	87.431.930	86.740.091	87.908.377	86.965.895	86.100.404	852.646	749.090	865.491
RETRIBUZIONI LORDE IN DENARO 01.01	57.812.825	58.033.137	57.812.896	58.343.738	57.533.659	56.913.029	582.435	703.537	620.630
STIPENDI 01.01.01	49.609.596	49.947.157	49.609.596	49.960.212	49.491.283	49.303.583	27.372	310.040	187.700
STIPENDI 01.01.01.00	30.227.143	30.532.119	30.227.143	30.535.772	30.342.974	30.184.898	4.226	309.337	158.076
RETRIBUZIONI NETTE IN DENARO 01.01.01.01	15.711.080	15.758.862	15.711.080	15.768.593	15.533.908	15.533.171	11.029	393	737
IMPOSTE SULLE RETRIBUZIONI 01.01.01.02	2.312.329	2.291.297	2.312.329	2.288.787	2.260.717	2.233.338	250	28	27.379
CONTRIBUTI SOCIALI A CARICO DEL LAVORATORE 01.01.01.03	1.356.745	1.362.320	1.356.745	1.364.501	1.351.125	1.349.617	11.866	282	1.508
ORGANISMI UNIVERSITARI E DI RICERCA 01.01.01.05	2.300	2.559	2.300	2.559	2.559	2.559	-	-	-
LAVORO STRAORDINARIO 01.01.02	1.349.854	1.439.968	1.349.854	1.515.492	1.435.193	1.389.167	111.778	1.169	46.026
LAVORO STRAORDINARIO 01.01.02.00	209.210	227.759	209.210	235.810	226.068	184.743	48.024	39	41.326
RETRIBUZIONI NETTE IN DENARO 01.01.02.01	985.862	1.040.537	985.862	1.042.865	1.037.521	1.034.754	2.741	798	2.767
IMPOSTE SULLE RETRIBUZIONI 01.01.02.02	123.155	139.323	123.155	175.455	139.259	137.982	36.142	145	1.277
CONTRIBUTI SOCIALI A CARICO DEL LAVORATORE 01.01.02.03	31.627	32.349	31.627	61.362	32.345	31.689	24.871	187	656
FONDO UNICO AMMINISTRAZIONE 01.01.03	624.873	1.275.409	624.873	1.546.554	1.273.692	1.103.169	372.945	8.179	170.524
FONDO UNICO AMMINISTRAZIONE 01.01.03.00	137.098	522.756	137.098	654.593	521.242	492.699	148.729	167	28.543

TABELLA N. 24 CONSUNTIVO 2015 - CLASSIFICAZIONE ECONOMICA DELLE SPESE FINALI DELLO STATO

(MIGLIAIA DI EURO)

	PREVISIONI INIZIALI COMPETENZA	PREVISIONI DEFINITIVE COMPETENZA	PREVISIONI INIZIALI CASSA	AUTORIZZAZ. DEFINITIVE CASSA	IMPEGNI	PAGAMENTI COMPETENZA	PAGAMENTI RESIDUI	RESIDUI PROVENIENTI ESERCIZI PRECEDENTI	RESIDUI NUOVA FORMAZIONE
RETRIBUZIONI NETTE IN DENARO 01.01.03.01	487.730	752.477	487.730	891.784	752.318	610.338	224.216	8.012	141.980
IMPOSTE SULLE RETRIBUZIONI 01.01.03.02	45	45	45	45	-	-	-	-	-
CONTRIBUTI SOCIALI A CARICO DEL LAVORATORE 01.01.03.03	-	132	-	132	132	132	-	-	-
INCENTIVI PER L'OFFERTA FORMATIVA 01.01.04	12.758	17.080	12.758	21.208	16.988	16.313	4.124	3	675
INCENTIVI PER L'OFFERTA FORMATIVA 01.01.04.00	12.655	16.717	12.655	20.846	16.626	15.951	4.124	3	675
RETRIBUZIONI NETTE IN DENARO 01.01.04.01	103	362	103	362	362	362	-	-	-
ALTRI COMPENSI AL PERSONALE 01.01.05	2.974.965	2.381.105	2.975.036	2.323.794	2.344.344	2.130.722	66.085	379.837	213.622
ALTRI COMPENSI AL PERSONALE 01.01.05.00	1.976.052	1.418.315	1.976.123	1.302.341	1.400.518	1.201.460	11.872	378.699	199.058
RETRIBUZIONI NETTE IN DENARO 01.01.05.01	952.180	909.609	952.180	948.309	893.930	879.833	36.911	979	14.097
IMPOSTE SULLE RETRIBUZIONI 01.01.05.02	31.354	34.965	31.354	49.198	32.036	31.692	12.283	153	343
CONTRIBUTI SOCIALI A CARICO DEL LAVORATORE 01.01.05.03	15.379	18.216	15.379	23.946	17.861	17.737	5.020	6	123
LAVORO A TEMPO DETERMINATO 01.01.06	3.240.779	2.972.417	3.240.779	2.976.478	2.972.158	2.970.075	131	4.308	2.083
LAVORO A TEMPO DETERMINATO 01.01.06.00	3.240.779	2.972.417	3.240.779	2.976.478	2.972.158	2.970.075	131	4.308	2.083
RETRIBUZIONI IN NATURA 01.02	795.123	845.832	811.630	874.256	819.432	593.657	135.086	36.079	225.775
BUONI PASTO 01.02.01	132.341	128.463	132.417	128.874	110.028	95.113	10.563	4.083	14.915
BUONI PASTO 01.02.01.00	37.336	36.740	37.336	37.961	27.981	24.414	3.076	671	3.567

TABELLA N. 24 CONSUNTIVO 2015 - CLASSIFICAZIONE ECONOMICA DELLE SPESE FINALI DELLO STATO

(MIGLIAIA DI EURO)

	PREVISIONI INIZIALI COMPETENZA	PREVISIONI DEFINITIVE COMPETENZA	PREVISIONI INIZIALI CASSA	AUTORIZZAZ. DEFINITIVE CASSA	IMPEGNI	PAGAMENTI COMPETENZA	PAGAMENTI RESIDUI	RESIDUI PROVENIENTI ESERCIZI PRECEDENTI	RESIDUI NUOVA FORMAZIONE
COMPENDE ACCESSORIE 01.03.02.00	-	-	-	-	-	-	-	-	-
CONFERIUTI SOCIALI FIGURATIVI A CARICO DEL DATORE DI LAVORO 01.04	1.148.529	1.103.235	1.148.530	1.102.338	1.073.308	1.071.458	1.608	151	1.850
CONTRIBUTI SOCIALI FIGURATIVI A CARICO DEL DATORE DI LAVORO 01.04.01	1.148.529	1.103.235	1.148.530	1.102.338	1.073.308	1.071.458	1.608	151	1.850
CONTRIBUTI SOCIALI FIGURATIVI A CARICO DEL DATORE DI LAVORO 01.04.01.00	426.321	380.403	426.322	380.978	376.947	375.497	1.117	144	1.450
PENSIONI PROVVISORIE 01.04.01.01	691.164	691.187	691.164	691.187	670.839	670.826	-	-	13
SUSSIDI AL PERSONALE 01.04.01.02	4.073	5.053	4.073	5.068	4.399	4.093	233	7	306
EGOO INDENNIZZO 01.04.01.03	26.971	26.591	26.971	25.104	21.123	21.042	257	-	81
CONSUMI INTERMEDI	10.394.735	13.260.831	10.500.919	14.453.722	12.865.794	9.205.248	2.516.632	774.927	3.660.545
ACQUISTO DI BENI 02.01	928.597	1.550.764	938.163	2.048.291	1.504.006	766.919	373.819	225.921	737.087
BENI DI CONSUMO 02.01.01	917.690	1.471.789	924.410	1.962.237	1.425.568	711.557	353.077	216.407	714.011
BENI DI CONSUMO 02.01.01.00	704.606	1.207.929	710.747	1.672.857	1.177.896	520.000	314.566	208.769	657.805
CANCELLERIA 02.01.01.01	60.985	102.307	61.564	123.107	98.544	59.304	23.713	6.489	39.241
ALIMENTARI 02.01.01.02	28.202	28.777	28.202	28.798	28.764	28.759	4	183	4
COMBUSTIBILI 02.01.01.03	20.184	20.201	20.184	20.503	19.929	19.494	252	190	436
ALTRI BENI 02.01.01.04	103.714	112.576	103.714	116.973	100.526	84.000	14.542	777	16.525
PUBBLICAZIONI PERIODICHE 02.01.02	5.555	14.854	5.556	14.877	14.662	13.382	687	362	1.281

TABELLA N. 24 CONSUNTIVO 2015 - CLASSIFICAZIONE ECONOMICA DELLE SPESE FINALI DELLO STATO

(MIGLIAIA DI EURO)

	PREVISIONI INIZIALI COMPETENZA	PREVISIONI DEFINITIVE COMPETENZA	PREVISIONI INIZIALI CASSA	AUTORIZZAZ. DEFINITIVE CASSA	IMPEGNI	PAGAMENTI COMPETENZA	PAGAMENTI RESIDUI	RESIDUI PROVENIENTI ESERCIZI PRECEDENTI	RESIDUI NUOVA FORMAZIONE
PUBBLICAZIONI PERIODICHE 02.01.02.00	5.555	14.854	5.556	14.877	14.662	13.382	687	362	1.281
ARMI E MATERIALE BELLICO PER USI MILITARI 02.01.03	5.351	64.120	8.197	71.177	63.775	41.980	20.055	9.152	21.795
ARMI E MATERIALE BELLICO PER USI MILITARI 02.01.03.00	4.566	61.395	7.412	69.083	61.049	40.959	19.247	9.152	20.091
ARMI LEGGERE 02.01.03.01	785	2.726	785	2.094	2.726	1.021	808	-	1.704
ACQUISTO DI SERVIZI EFFETTIVI 02.02	9.466.139	11.710.067	9.562.756	12.405.431	11.361.788	8.438.329	2.142.813	549.006	2.923.459
NOLEGGI, LOCAZIONI E LEASING OPERATIVO 02.02.01	827.800	818.329	832.676	836.698	800.745	705.258	77.734	17.549	95.487
NOLEGGI, LOCAZIONI E LEASING OPERATIVO 02.02.01.00	185.074	211.166	185.224	222.704	206.799	150.188	44.674	7.601	56.611
IMMOBILI 02.02.01.01	579.885	527.513	581.111	529.834	519.984	495.690	18.348	5.398	24.294
MEZZI DI TRASPORTO 02.02.01.02	924	6.773	924	6.989	1.660	1.344	216	38	316
SOFTWARE E HARDWARE 02.02.01.03	31.223	31.887	34.723	35.057	31.680	19.439	12.695	3.547	12.241
ALTRO 02.02.01.04	30.694	40.989	30.694	42.114	40.622	38.598	1.801	965	2.025
MANUTENZIONE ORDINARIA E RIPARAZIONI 02.02.02	494.055	1.182.958	568.561	1.264.581	1.173.754	710.648	340.825	122.641	463.105
MANUTENZIONE ORDINARIA E RIPARAZIONI 02.02.02.00	254.695	829.852	326.300	866.783	825.254	479.106	236.217	106.797	346.148
IMMOBILI 02.02.02.01	53.863	81.420	56.652	89.355	78.989	55.883	21.107	975	23.106
MEZZI DI TRASPORTO 02.02.02.02	118.514	177.650	118.514	205.695	176.222	131.955	49.793	12.409	44.267
SOFTWARE E HARDWARE 02.02.02.03	60.225	68.927	60.234	72.357	68.266	29.957	29.053	2.024	38.309

TABELLA N. 24 CONSUNTIVO 2015 - CLASSIFICAZIONE ECONOMICA DELLE SPESE FINALI DELLO STATO

(MIGLIAIA DI EURO)

	PREVISIONI INIZIALI COMPETENZA	PREVISIONI DEFINITIVE COMPETENZA	PREVISIONI INIZIALI CASSA	AUTORIZZAZ. DEFINITIVE CASSA	IMPEGNI	PAGAMENTI COMPETENZA	PAGAMENTI RESIDUI	RESIDUI PROVENIENTI ESERCIZI PRECEDENTI	RESIDUI NUOVA FORMAZIONE
ALTRO 02.02.02.04	6.759	25.109	6.861	30.391	25.022	13.746	4.656	435	11.276
UTENZE, SERVIZI AUSILIARI, SPESE DI POLIZIA 02.02.03	676.990	884.656	680.356	968.325	867.718	701.212	149.771	14.904	166.507
UTENZE, SERVIZI AUSILIARI, SPESE DI PULIZIA 02.02.03.00	676.990	884.656	680.356	968.325	867.718	701.212	149.771	14.804	166.507
SPESE POSTALI E VALORI BOLLATI 02.02.04	47.220	50.787	47.294	63.199	48.599	38.404	9.926	2.575	10.195
SPESE POSTALI E VALORI BOLLATI 02.02.04.00	47.220	50.787	47.294	63.199	48.599	38.404	9.926	2.575	10.195
CORSI DI FORMAZIONE 02.02.05	59.790	556.833	61.121	583.279	554.999	515.841	19.676	9.661	39.157
CORSI DI FORMAZIONE 02.02.05.00	59.790	556.833	61.121	583.279	554.999	515.841	19.676	9.661	39.157
SPESE PER ACCERTAMENTI SANITARI RESI NECESSARI DALL'ATTIVITA' LAVORATIVA	25.123	56.983	25.141	60.247	54.728	49.595	4.420	2.605	5.132
SPESE PER ACCERTAMENTI SANITARI RESI NECESSARI DALL'ATTIVITA' LAVORATIVA	25.123	56.983	25.141	60.247	54.728	49.595	4.420	2.605	5.132
SPESE DI RAPPRESENTANZA, RELAZIONI PUBBLICHE, CONVEGNI E MOSTRE, PUBBLICITA'	20.997	46.343	22.883	64.657	42.993	16.415	18.453	7.276	26.578
SPESE DI RAPPRESENTANZA, RELAZIONI PUBBLICHE, CONVEGNI E MOSTRE, PUBBLICITA'	20.997	46.343	22.883	64.657	42.993	16.415	18.453	7.276	26.578
COMMISSIONI, COMITATI, CONSIGLI 02.02.08	110.295	130.432	110.671	150.606	127.081	71.228	51.872	41.488	55.853
COMMISSIONI, COMITATI, CONSIGLI 02.02.08.00	110.295	130.432	110.671	150.606	127.081	71.228	51.872	41.488	55.853
COMPENSI PER INCARICHI CONTINUATIVI 02.02.09	160.756	153.772	161.206	157.851	150.195	139.010	5.566	4.136	11.185
COMPENSI PER INCARICHI CONTINUATIVI 02.02.09.00	160.756	153.772	161.206	157.851	150.195	139.010	5.566	4.136	11.185
STUDI, CONSULENZE, INDAGINI 02.02.10	52.787	95.803	52.790	96.747	74.776	24.922	30.928	11.917	49.854

TABELLA N. 24 CONSUNTIVO 2015 - CLASSIFICAZIONE ECONOMICA DELLE SPESE FINALI DELLO STATO

(MIGLIAIA DI EURO)

	PREVISIONI INIZIALI COMPETENZA	PREVISIONI DEFINITIVE COMPETENZA	PREVISIONI INIZIALI CASSA	AUTORIZZAZ. DEFINITIVE CASSA	IMPEGNI	PAGAMENTI COMPETENZA	PAGAMENTI RESIDUI	RESIDUI PROVENIENTI ESERCIZI PRECEDENTI	RESIDUI NUOVA FORMAZIONE
SPUDI, CONSULENZE, INDAGINI 02.02.10.00	52.787	95.803	52.790	96.747	74.776	24.922	30.928	11.917	49.854
AGGI DI RISCOSSIONE 02.02.11	3.171.880	3.282.722	3.171.880	3.463.385	3.220.960	1.951.901	977.487	145.444	1.269.060
AGGI DI RISCOSSIONE 02.02.11.00	3.171.880	3.282.722	3.171.880	3.463.385	3.220.960	1.951.901	977.487	145.444	1.269.060
COMMISSIONI SU TITOLI 02.02.12	890.017	798.722	890.017	799.067	625.822	625.593	337	8	229
COMMISSIONI SU TITOLI 02.02.12.00	890.017	798.722	890.017	799.067	625.822	625.593	337	8	229
INDENNITA' DI MISSIONE E RIMBORSI SPESE VIAGGI 02.02.13	128.555	288.056	128.653	307.963	282.540	260.025	24.214	8.709	22.515
INDENNITA' DI MISSIONE E RIMBORSI SPESE VIAGGI 02.02.13.00	43.332	140.593	43.339	147.721	137.996	126.278	11.647	2.694	11.718
ALL'INTERNO 02.02.13.01	59.231	98.107	59.309	104.377	96.034	90.869	6.382	2.299	5.164
ALL'ESTERO 02.02.13.02	9.178	26.753	9.191	30.248	26.089	23.358	2.815	2.667	2.731
INDENNITA' DI TRASFERIMENTO 02.02.13.03	16.814	22.603	16.814	25.616	22.421	19.519	3.370	1.050	2.902
ALTRI SERVIZI 02.02.14	2.663.729	3.224.632	2.673.363	3.417.675	3.200.343	2.492.099	399.175	160.194	708.244
ALTRI SERVIZI 02.02.14.00	2.663.729	3.224.632	2.673.363	3.417.675	3.200.343	2.492.099	399.175	160.194	708.244
CANONI FIP 02.02.15	136.143	139.041	136.143	171.152	136.535	136.178	32.428	-	357
CANONI FIP 02.02.15.00	136.143	139.041	136.143	171.152	136.535	136.178	32.428	-	357
IMPOSTE PAGATE SULLA PRODUZIONE 03.01	4.622.949	4.748.133	4.623.008	4.767.058	4.717.588	4.697.824	24.270	3.171	19.764
IMPOSTE PAGATE SULLA PRODUZIONE 03.01	4.622.949	4.748.133	4.623.008	4.767.058	4.717.588	4.697.824	24.270	3.171	19.764

TABELLA N. 24 CONSUNTIVO 2015 - CLASSIFICAZIONE ECONOMICA DELLE SPESE FINALI DELLO STATO

(MIGLIAIA DI EURO)

	PREVISIONI INIZIALI COMPETENZA	PREVISIONI DEFINITIVE COMPETENZA	PREVISIONI INIZIALI CASSA	AUTORIZZAZ. DEFINITIVE CASSA	IMPEGNI	PAGAMENTI COMPETENZA	PAGAMENTI RESIDUI	RESIDUI PROVENIENTI ESERCIZI PRECEDENTI	RESIDUI NUOVA FORMAZIONE
IMPOSTE PAGATE SULLA PRODUZIONE 03.01.01	4.622.949	4.748.133	4.623.008	4.767.058	4.717.588	4.697.824	24.270	3.171	19.764
IMPOSTE PAGATE SULLA PRODUZIONE 03.01.01.00	33.505	33.870	33.505	34.211	33.101	33.100	71	1	1
STIPENDI 03.01.01.01	4.324.740	4.343.170	4.324.800	4.343.254	4.321.786	4.321.672	104	722	114
COMPENDE ACCESSORIE 03.01.01.02	264.703	371.093	264.703	389.593	362.701	343.052	24.096	2.448	19.649
TRASFERIMENTI CORRENTI AD AMMINISTRAZIONI PUBBLICHE AMMINISTRAZIONI CENTRALI 04.01	282.721.362	271.467.324	282.743.716	274.844.937	271.212.686	235.229.500	18.917.203	22.889.481	35.983.186
ORGANI COSTITUZIONALI 04.01.01	8.808.468	9.333.786	8.808.511	9.414.284	9.313.102	8.694.273	363.478	42.709	618.830
ORGANI COSTITUZIONALI 04.01.01.00	7.036.654	7.481.913	7.036.654	7.517.825	7.481.156	7.124.250	200.466	5.110	356.907
ORGANI COSTITUZIONALI 04.01.01.01	7.036.654	7.481.913	7.036.654	7.517.825	7.481.156	7.124.250	200.466	5.110	356.907
ENTI PRODUTTORI DI SERVIZI ECONOMICI E DI REGOLAZIONE DELL'ATTIVITA' ECONOMICA	832.650	875.792	832.650	885.822	856.918	701.166	43.806	33.282	155.753
ENTI PRODUTTORI DI SERVIZI ECONOMICI E DI REGOLAZIONE DELL'ATTIVITA' ECONOMICA	832.649	875.791	832.649	885.821	856.917	701.165	43.806	33.282	155.753
FONDI 04.01.02.01	1	1	1	1	1	1	-	-	-
ALTRI 04.01.02.02	-	-	-	-	-	-	-	-	-
ENTI PRODUTTORI DI SERVIZI ASSISTENZIALI, RICREATIVI E CULTURALI	432.813	446.208	432.813	446.568	445.244	444.822	124	582	422
ENTI PRODUTTORI DI SERVIZI ASSISTENZIALI, RICREATIVI E CULTURALI	432.813	446.208	432.813	446.568	445.244	444.822	124	582	422
ENTI DI RICERCA 04.01.04	506.351	529.873	506.393	564.070	529.783	424.035	119.081	3.733	105.749
ENTI DI RICERCA 04.01.04.00	506.351	529.873	506.393	564.070	529.783	424.035	119.081	3.733	105.749

TABELLA N. 24 CONSUNTIVO 2015 - CLASSIFICAZIONE ECONOMICA DELLE SPESE FINALI DELLO STATO

(MIGLIAIA DI EURO)

	PREVISIONI INIZIALI COMPETENZA	PREVISIONI DEFINITIVE COMPETENZA	PREVISIONI INIZIALI CASSA	AUTORIZZAZ. DEFINITIVE CASSA	IMPEGNI	PAGAMENTI COMPETENZA	PAGAMENTI RESIDUI	RESIDUI PROVENIENTI ESERCIZI PRECEDENTI	RESIDUI NUOVA FORMAZIONE
AMMINISTRAZIONI LOCALI 04.02	141.272.371	126.440.532	141.282.683	129.220.489	126.309.855	104.734.334	10.048.681	16.487.801	21.575.521
REGIONI 04.02.01	123.506.179	107.107.193	123.509.894	108.970.304	107.023.233	86.810.091	8.925.974	15.966.388	20.213.141
REGIONI 04.02.01.00	123.506.179	107.107.193	123.509.894	108.970.304	107.023.233	86.810.091	8.925.974	15.966.388	20.213.141
COMUNI E PROVINCE 04.02.02	5.626.524	6.060.306	5.633.121	6.323.750	6.017.152	5.509.208	213.526	342.264	507.944
COMUNI E PROVINCE 04.02.02.00	5.626.524	6.060.306	5.633.121	6.323.750	6.017.152	5.509.208	213.526	342.264	507.944
ENTI PRODUTTORI DI SERVIZI SANITARI 04.02.03	277.412	275.789	277.412	327.768	275.737	171.492	84.843	88.209	104.244
ENTI PRODUTTORI DI SERVIZI SANITARI 04.02.03.00	277.412	275.789	277.412	327.768	275.737	171.492	84.843	88.209	104.244
ENTI LOCALI PRODUTTORI DI SERVIZI ECONOMICI E DI REGOLAZIONE DELL'ATTIVITA' 04.02.04	-	631	-	669	631	631	-	38	-
ENTI LOCALI PRODUTTORI DI SERVIZI ECONOMICI E DI REGOLAZIONE DELL'ATTIVITA' 04.02.04.00	-	631	-	669	631	631	-	38	-
ENTI LOCALI PRODUTTORI DI SERVIZI ASSISTENZIALI RICREATIVI E CULTURALI 04.02.05	7.309.884	7.336.715	7.309.884	8.019.332	7.333.469	7.085.013	779.612	64.750	248.457
ENTI LOCALI PRODUTTORI DI SERVIZI ASSISTENZIALI RICREATIVI E CULTURALI 04.02.05.00	7.309.884	7.336.715	7.309.884	8.019.332	7.333.469	7.085.013	779.612	64.750	248.457
PROVINCE COMUNI - DEVOLUZIONE DI TRIBUTI ERARIALI 04.02.07	4.552.373	5.659.900	4.552.373	5.578.666	5.659.634	5.157.898	44.726	26.151	501.735
PROVINCE COMUNI - DEVOLUZIONE DI TRIBUTI ERARIALI 04.02.07.00	4.552.373	5.659.900	4.552.373	5.578.666	5.659.634	5.157.898	44.726	26.151	501.735
ENTI DI PREVIDENZA 04.03	132.640.523	135.693.005	132.652.523	136.210.163	135.589.728	121.800.893	8.505.043	6.357.972	13.788.835
ENTI DI PREVIDENZA E ASSISTENZA SOCIALE 04.03.01	132.640.523	135.693.005	132.652.523	136.210.163	135.589.728	121.800.893	8.505.043	6.357.972	13.788.835
ENTI DI PREVIDENZA E ASSISTENZA SOCIALE 04.03.01.00	6.014.324	5.364.559	6.014.324	5.938.526	5.352.898	2.184.462	2.036.754	2.442.225	3.168.436

TABELLA N. 24 CONSUNTIVO 2015 - CLASSIFICAZIONE ECONOMICA DELLE SPESE FINALI DELLO STATO

(MIGLIAIA DI EURO)

	PREVISIONI INIZIALI COMPETENZA	PREVISIONI DEFINITIVE COMPETENZA	PREVISIONI INIZIALI CASSA	AUTORIZZAZ. DEFINITIVE CASSA	IMPEGNI	PAGAMENTI COMPETENZA	PAGAMENTI RESIDUI	RESIDUI PROVENIENTI ESERCIZI PRECEDENTI	RESIDUI NUOVA FORMAZIONE
INPS 04.03.01.01	114.860.709	117.106.766	114.872.709	117.336.500	117.091.423	108.752.708	5.077.013	3.213.524	8.338.715
INPDAP 04.03.01.02	8.455.703	9.919.341	8.455.703	9.911.041	9.849.479	9.628.597	19.173	142.510	220.882
INAIL 04.03.01.03	1.140.431	1.133.139	1.140.431	1.133.139	1.127.400	620.924	398.916	82.658	506.475
ALTRI 04.03.01.04	2.169.355	2.169.201	2.169.355	1.890.958	2.168.529	614.202	973.187	477.054	1.554.327
TRASFERIMENTI CORRENTI A FAMIGLIE E ISTITUZIONI SOCIALI PRIVATE	13.154.377	14.024.725	13.158.587	20.246.176	13.800.009	13.331.447	6.013.558	356.648	468.562
PRESTAZIONI SOCIALI IN DENARO 05.01	9.902.221	10.024.165	9.904.526	15.383.807	9.836.629	9.750.791	5.370.455	1.955	85.838
PRESTAZIONI DI ASSISTENZA SOCIALE 05.01.01	835.728	836.849	837.137	838.285	649.404	603.084	2.150	1.003	46.320
PRESTAZIONI DI ASSISTENZA SOCIALE 05.01.01.00	835.728	836.849	837.137	838.285	649.404	603.084	2.150	1.003	46.320
ALTRE PRESTAZIONI 05.01.02	9.066.494	9.187.315	9.067.389	14.545.521	9.187.225	9.147.707	5.368.305	951	39.519
ALTRE PRESTAZIONI 05.01.02.00	9.066.494	9.187.315	9.067.389	14.545.521	9.187.225	9.147.707	5.368.305	951	39.519
TRASFERIMENTI SOCIALI IN NATURA 05.02	636.008	1.259.702	636.008	1.400.969	1.252.399	1.174.804	126.393	41.557	77.595
TRASFERIMENTI DI ASSISTENZA SOCIALE 05.02.01	136.049	323.093	136.049	371.882	317.702	309.621	54.749	4.795	8.082
TRASFERIMENTI DI ASSISTENZA SOCIALE 05.02.01.00	136.049	323.093	136.049	371.882	317.702	309.621	54.749	4.795	8.082
ALTRE PRESTAZIONI 05.02.02	499.959	936.609	499.959	1.029.087	934.697	865.184	71.643	36.762	69.513
ALTRE PRESTAZIONI 05.02.02.00	499.959	936.609	499.959	1.029.087	934.697	865.184	71.643	36.762	69.513
ALTRI TRASFERIMENTI 05.03	2.616.148	2.740.858	2.618.052	3.461.400	2.710.981	2.405.852	516.711	313.137	305.129

TABELLA N. 24 CONSUNTIVO 2015 - CLASSIFICAZIONE ECONOMICA DELLE SPESE FINALI DELLO STATO

(MIGLIAIA DI EURO)

	PREVISIONI INIZIALI COMPETENZA	PREVISIONI DEFINITIVE COMPETENZA	PREVISIONI INIZIALI CASSA	AUTORIZZAZ. DEFINITIVE CASSA	IMPEGNI	PAGAMENTI COMPETENZA	PAGAMENTI RESIDUI	RESIDUI PROVENIENTI ESERCIZI PRECEDENTI	RESIDUI NUOVA FORMAZIONE
FAMIGLIE 05.03.01	1.058.732	1.150.858	1.058.734	1.537.993	1.122.479	868.074	209.469	258.939	254.404
FAMIGLIE 05.03.01.00	1.058.732	1.150.858	1.058.734	1.537.993	1.122.479	868.074	209.469	258.939	254.404
ISTITUZIONI SOCIALI PRIVATE 05.03.02	1.557.416	1.590.001	1.559.318	1.923.407	1.588.503	1.537.778	307.241	54.197	50.725
ISTITUZIONI SOCIALI PRIVATE 05.03.02.00	1.557.416	1.590.001	1.559.318	1.923.407	1.588.503	1.537.778	307.241	54.197	50.725
TRASFERIMENTI CORRENTI A IMPRESE	6.546.000	7.781.759	6.566.408	9.016.741	7.670.058	5.865.455	1.135.267	393.346	1.804.603
CONTRIBUTI AI PRODOTTI E ALLA PRODUZIONE 06.01	3.844.320	5.209.583	3.845.271	6.383.552	5.104.898	3.390.708	1.051.596	383.418	1.714.190
CONTRIBUTI ALLE IMPORTAZIONI 06.01.01	20.000	738.679	20.000	738.679	738.650	1.000	-	-	737.650
CONTRIBUTI ALLE IMPORTAZIONI 06.01.01.00	20.000	738.679	20.000	738.679	738.650	1.000	-	-	737.650
ALTRI CONTRIBUTI AI PRODOTTI 06.01.02	1.810.914	1.778.759	1.811.862	2.002.000	1.757.102	1.252.773	97.427	251.168	504.329
ALTRI CONTRIBUTI AI PRODOTTI 06.01.02.00	1.645.178	1.613.024	1.645.215	1.820.612	1.592.445	1.140.996	68.117	208.238	451.449
IMPRESE PRIVATE 06.01.02.01	165.657	165.657	166.568	181.309	164.657	111.777	29.311	42.930	52.880
FERROVIE 06.01.02.03	-	-	-	-	-	-	-	-	-
POSTE E COMUNICAZIONI 06.01.02.04	78	78	78	78	-	-	-	-	-
CONTRIBUTI IN CONTO INTERESSI 06.01.03	177.075	147.867	177.075	148.931	95.232	60.113	32.352	17.501	35.118
CONTRIBUTI IN CONTO INTERESSI 06.01.03.00	135.400	106.027	135.400	107.091	53.557	32.010	20.254	5.225	21.547
IMPRESE PRIVATE 06.01.03.01	41.675	41.840	41.675	41.840	41.675	28.103	12.098	12.276	13.572

TABELLA N. 24 CONSUNTIVO 2015 - CLASSIFICAZIONE ECONOMICA DELLE SPESE FINALI DELLO STATO

(MIGLIAIA DI EURO)

	PREVISIONI INIZIALI COMPETENZA	PREVISIONI DEFINITIVE COMPETENZA	PREVISIONI INIZIALI CASSA	AUTORIZZAZ. DEFINITIVE CASSA	IMPEGNI	PAGAMENTI COMPETENZA	PAGAMENTI RESIDUI	RESIDUI PROVENIENTI ESERCIZI PRECEDENTI	RESIDUI NUOVA FORMAZIONE
ALTRI CONTRIBUTI ALLA PRODUZIONE 06.01.04	1.836.331	2.544.278	1.836.334	3.493.943	2.513.914	2.076.822	921.817	114.749	437.092
ALTRI CONTRIBUTI ALLA PRODUZIONE 06.01.04.00	1.573.891	2.281.738	1.573.891	2.601.981	2.251.374	1.945.602	292.395	114.749	305.772
IMPRESE PRIVATE 06.01.04.01	-	100	3	481	100	-	381	-	100
ALTRE IMPRESE PUBBLICHE 06.01.04.05	262.440	262.440	262.440	891.480	262.440	131.220	629.040	-	131.220
ALTRI TRASFERIMENTI A IMPRESE 06.02	2.701.680	2.572.175	2.721.137	2.633.189	2.565.160	2.474.747	83.671	9.928	90.413
ALTRI TRASFERIMENTI A IMPRESE 06.02.01	2.701.680	2.572.175	2.721.137	2.633.189	2.565.160	2.474.747	83.671	9.928	90.413
ALTRI TRASFERIMENTI A IMPRESE 06.02.01.00	2.701.680	2.572.175	2.721.137	2.633.189	2.565.160	2.474.747	83.671	9.928	90.413
TRASFERIMENTI CORRENTI A ESTERO	1.510.566	1.907.940	1.514.250	1.941.742	1.859.659	1.704.655	163.497	20.010	155.004
TRASFERIMENTI CORRENTI A ESTERO 07.01	1.510.566	1.907.940	1.514.250	1.941.742	1.859.659	1.704.655	163.497	20.010	155.004
UNIONE EUROPEA 07.01.01	52.485	54.903	56.168	54.053	50.104	48.912	1.188	69	1.192
UNIONE EUROPEA 07.01.01.00	12.176	14.503	12.176	13.676	10.924	9.733	1.188	69	1.192
ORGANISMI DELL'UNIONE EUROPEA 07.01.01.01	40.309	40.400	43.992	40.377	39.180	39.180	-	-	-
ALTRO 07.01.02	1.458.081	1.853.038	1.458.081	1.887.689	1.809.556	1.655.743	162.309	19.941	153.813
ALTRO 07.01.02.00	921.978	1.291.207	921.978	1.353.548	1.277.154	1.126.362	160.323	19.577	150.792
ORGANISMI INTERNAZIONALI 07.01.02.01	531.904	557.631	531.904	529.044	528.202	526.208	75	41	1.994
PAESI TERZI 07.01.02.02	4.200	4.200	4.200	5.097	4.199	3.173	1.912	323	1.026

TABELLA N. 24 CONSUNTIVO 2015 - CLASSIFICAZIONE ECONOMICA DELLE SPESE FINALI DELLO STATO

(MIGLIAIA DI EURO)

	PREVISIONI INIZIALI COMPETENZA	PREVISIONI DEFINITIVE COMPETENZA	PREVISIONI INIZIALI CASSA	AUTORIZZAZ. DEFINITIVE CASSA	IMPEGNI	PAGAMENTI COMPETENZA	PAGAMENTI RESIDUI	RESIDUI PROVENIENTI ESERCIZI PRECEDENTI	RESIDUI NUOVA FORMAZIONE
RISORSE PROPRIE UNIONE EUROPEA	18.900.000	17.900.000	18.900.000	17.900.000	16.784.946	16.784.946	-	-	-
RISORSE PROPRIE UNIONE EUROPEA 08.01	18.900.000	17.900.000	18.900.000	17.900.000	16.784.946	16.784.946	-	-	-
RISORSE PROPRIE UNIONE EUROPEA 08.01.01	18.900.000	17.900.000	18.900.000	17.900.000	16.784.946	16.784.946	-	-	-
RISORSE PROPRIE UNIONE EUROPEA 08.01.01.00	18.900.000	17.900.000	18.900.000	17.900.000	16.784.946	16.784.946	-	-	-
INTERESSI PASSIVI E REDDITI DA CAPITALE	87.409.660	80.857.395	87.409.660	80.984.843	74.522.831	74.335.877	226.964	916	186.954
INTERESSI PASSIVI	87.409.660	80.857.395	87.409.660	80.984.843	74.522.831	74.335.877	226.964	916	186.954
INTERESSI PASSIVI SU TITOLI A BREVE TERMINE	1.500.000	600.971	1.500.000	600.971	507.400	507.400	-	-	-
09.01.01	-	-	-	-	-	-	-	-	-
INTERESSI PASSIVI SU TITOLI A BREVE TERMINE	1.500.000	600.971	1.500.000	600.971	507.400	507.400	-	-	-
09.01.01.00	1.500.000	600.971	1.500.000	600.971	507.400	507.400	-	-	-
EMESSI IN ITALIA	75.354.200	72.545.354	75.354.200	72.719.067	70.058.069	69.892.120	173.726	11	165.949
09.01.01.01	75.354.200	72.545.354	75.354.200	72.719.067	70.058.069	69.892.120	173.726	11	165.949
INTERESSI PASSIVI SU TITOLI A MEDIO-LUNGO TERMINE	15.852.800	16.002.575	15.852.800	16.176.289	13.823.498	13.657.560	173.726	-	165.938
09.01.02	15.852.800	16.002.575	15.852.800	16.176.289	13.823.498	13.657.560	173.726	-	165.938
INTERESSI PASSIVI SU TITOLI A MEDIO-LUNGO TERMINE	59.501.400	56.542.778	59.501.400	56.542.778	56.234.571	56.234.560	-	11	11
09.01.02.00	59.501.400	56.542.778	59.501.400	56.542.778	56.234.571	56.234.560	-	11	11
EMESSI IN ITALIA	1.975.378	1.915.920	1.975.378	1.914.334	1.875.685	1.874.802	873	489	883
09.01.02.01	1.975.378	1.915.920	1.975.378	1.914.334	1.875.685	1.874.802	873	489	883
INTERESSI SU MUTUI	898.177	838.929	898.177	837.343	815.025	814.142	873	489	883
09.01.03.00	898.177	838.929	898.177	837.343	815.025	814.142	873	489	883
CONTRATTI IN ITALIA	1.069.201	1.068.991	1.069.201	1.068.991	1.054.397	1.054.397	-	-	-
09.01.03.01	1.069.201	1.068.991	1.069.201	1.068.991	1.054.397	1.054.397	-	-	-
CONTRATTI ALL'ESTERO	8.000	8.000	8.000	8.000	6.263	6.263	-	-	-
09.01.03.02	8.000	8.000	8.000	8.000	6.263	6.263	-	-	-

TABELLA N. 24 CONSUNTIVO 2015 - CLASSIFICAZIONE ECONOMICA DELLE SPESE FINALI DELLO STATO

(MIGLIAIA DI EURO)

	PREVISIONI INIZIALI COMPETENZA	PREVISIONI DEFINITIVE COMPETENZA	PREVISIONI INIZIALI CASSA	AUTORIZZAZ. DEFINITIVE CASSA	IMPEGNI	PAGAMENTI COMPETENZA	PAGAMENTI RESIDUI	RESIDUI PROVENIENTI ESERCIZI PRECEDENTI	RESIDUI NUOVA FORMAZIONE
ALTRI INTERESSI 09.01.04	8.580.082	5.795.150	8.580.082	5.750.471	2.081.678	2.061.556	52.364	415	20.122
ALTRI INTERESSI 09.01.04.00	7.602.560	4.809.687	7.602.560	4.763.346	1.256.520	1.236.941	50.820	107	19.579
SU DEPOSITI IN TESORERIA 09.01.04.01	1.600	2.278	1.600	2.278	2.258	2.178	11	2	80
SU CREDITI D'IMPOSTA 09.01.04.02	974.685	974.685	974.685	974.685	817.014	816.742	426	31	273
ALTRO 09.01.04.03	1.236	8.499	1.236	10.162	5.885	5.694	1.107	275	191
POSTE CORRETTIVE E COMPENSATIVE	54.875.512	79.329.504	54.875.513	79.905.372	77.571.326	73.514.484	3.239.484	350.923	4.056.843
RESTITUZIONI E RIMBORSO DI IMPOSTE 10.01	39.798.451	63.833.474	39.798.451	63.790.192	62.241.797	62.191.833	20.790	1.740	49.965
RESTITUZIONE E RIMBORSO DI IMPOSTE DIRETTE 10.01.01	12.005.000	19.417.000	12.005.000	19.428.124	19.407.951	19.366.150	12.309	1.268	41.801
RESTITUZIONE E RIMBORSO DI IMPOSTE INDIRETTE 10.01.01.00	12.005.000	19.417.000	12.005.000	19.428.124	19.407.951	19.366.150	12.309	1.268	41.801
RESTITUZIONE E RIMBORSO DI IMPOSTE INDIRETTE 10.01.02	27.793.451	44.416.474	27.793.451	44.362.068	42.833.846	42.825.683	8.481	472	8.164
RESTITUZIONE E RIMBORSO DI IMPOSTE INDIRETTE 10.01.02.00	27.793.451	44.416.474	27.793.451	44.362.068	42.833.846	42.825.683	8.481	472	8.164
VINCITE LOTTO 10.02	13.058.700	13.389.800	13.058.700	13.989.800	13.258.653	9.266.005	3.197.801	344.492	3.992.648
VINCITE AL LOTTO 10.02.01	13.058.700	13.389.800	13.058.700	13.989.800	13.258.653	9.266.005	3.197.801	344.492	3.992.648
VINCITE AL LOTTO 10.02.01.00	13.058.700	13.389.800	13.058.700	13.989.800	13.258.653	9.266.005	3.197.801	344.492	3.992.648
ALTRE POSTE CORRETTIVE E COMPENSATIVE 10.03	2.018.361	2.106.230	2.018.361	2.125.379	2.070.877	2.056.647	20.892	4.691	14.230
ALTRE POSTE CORRETTIVE E COMPENSATIVE 10.03.01	2.018.361	2.106.230	2.018.361	2.125.379	2.070.877	2.056.647	20.892	4.691	14.230

TABELLA N. 24 CONSUNTIVO 2015 - CLASSIFICAZIONE ECONOMICA DELLE SPESE FINALI DELLO STATO

(MIGLIAIA DI EURO)

	PREVISIONI INIZIALI COMPETENZA	PREVISIONI DEFINITIVE COMPETENZA	PREVISIONI INIZIALI CASSA	AUTORIZZAZ. DEFINITIVE CASSA	IMPEGNI	PAGAMENTI COMPETENZA	PAGAMENTI RESIDUI	RESIDUI PROVENIENTI ESERCIZI PRECEDENTI	RESIDUI NUOVA FORMAZIONE
ALTRE POSTE CORRETTIVE E COMPENSATIVE 10.03.01.00	2.018.361	2.106.230	2.018.361	2.125.379	2.070.877	2.056.647	20.892	4.691	14.230
AMMORTAMENTI	923.000	945.842	923.000	945.842	365.842	365.842	-	-	-
BENI MOBILI 11.01	580.000	580.000	580.000	580.000	-	-	-	-	-
BENI MOBILI 11.01.01	580.000	580.000	580.000	580.000	-	-	-	-	-
BENI MOBILI 11.01.01.00	580.000	580.000	580.000	580.000	-	-	-	-	-
BENI IMMOBILI 11.02	343.000	365.842	343.000	365.842	365.842	365.842	-	-	-
BENI IMMOBILI 11.02.01	343.000	365.842	343.000	365.842	365.842	365.842	-	-	-
BENI IMMOBILI 11.02.01.00	343.000	365.842	343.000	365.842	365.842	365.842	-	-	-
ALTRE USCITE CORRENTI	6.680.028	2.736.738	15.686.094	7.220.421	1.464.464	572.409	265.502	105.945	892.056
PREMI DI ASSICURAZIONE 12.01	8.454	30.679	8.454	30.633	29.060	24.244	142	89	4.816
PREMI DI ASSICURAZIONE 12.01.01	8.454	30.679	8.454	30.633	29.060	24.244	142	89	4.816
PREMI DI ASSICURAZIONE 12.01.01.00	8.454	30.679	8.454	30.633	29.060	24.244	142	89	4.816
ALTRE USCITE CORRENTI 12.02	6.671.574	2.706.059	15.677.640	7.189.788	1.435.405	548.165	265.361	105.855	887.240
FONDI SPECIALI 12.02.01	164.692	32.805	164.692	32.805	-	-	-	-	-
FONDI SPECIALI 12.02.01.00	164.692	32.805	164.692	32.805	-	-	-	-	-
FONDI DI RISERVA 12.02.02	4.283.820	1.051.737	13.283.820	5.664.245	205.640	57.300	25.848	71.023	148.341

TABELLA N. 24 CONSUNTIVO 2015 - CLASSIFICAZIONE ECONOMICA DELLE SPESE FINALI DELLO STATO

(MIGLIAIA DI EURO)

	PREVISIONI INIZIALI COMPETENZA	PREVISIONI DEFINITIVE COMPETENZA	PREVISIONI INIZIALI CASSA	AUTORIZZAZ. DEFINITIVE CASSA	IMPEGNI	PAGAMENTI COMPETENZA	PAGAMENTI RESIDUI	RESIDUI PROVENIENTI ESERCIZI PRECEDENTI	RESIDUI NUOVA FORMAZIONE
FONDI DI RISERVA 12.02.02.00	2.513.820	301.790	2.513.820	337.691	111.640	57.300	25.848	71.023	54.341
SESE OBBLIGATORIE E D'ORDINE 12.02.02.01	900.000	22.345	900.000	22.345	-	-	-	-	-
SESE IMPREVISTE 12.02.02.02	550.000	364.231	550.000	364.231	-	-	-	-	-
FONDO DI CASSA 12.02.02.03	-	-	9.000.000	4.576.607	-	-	-	-	-
ALTRI FONDI 12.02.02.04	320.000	363.371	320.000	363.371	94.000	-	-	-	94.000
ALTRE SOMME NON ALTROVE CLASSIFICATE 12.02.03	2.223.062	1.621.517	2.229.128	1.492.738	1.229.765	490.865	239.512	34.832	738.899
ALTRE SOMME NON ALTROVE CLASSIFICATE 12.02.03.00	2.223.062	1.621.517	2.229.128	1.492.738	1.229.765	490.865	239.512	34.832	738.899
TITOLO II - SPESE IN CONTO CAPITALE	40.229.520	42.315.980	42.024.933	60.124.208	41.309.734	26.386.350	18.812.599	21.031.401	14.923.384
INVESTIMENTI FISSI LORDI E ACQUISTI DI TERRENI	3.985.970	5.601.178	5.436.970	7.244.165	5.416.740	2.638.429	2.279.281	1.547.915	2.778.311
INVESTIMENTI FISSI LORDI 21.01	3.985.970	5.595.969	5.436.961	7.238.836	5.411.532	2.633.230	2.279.160	1.547.915	2.778.302
MEZZI DI TRASPORTO 21.01.01	188.758	214.817	191.475	245.843	213.345	69.649	85.333	58.035	143.696
MEZZI DI TRASPORTO 21.01.01.00	188.758	214.817	191.475	245.843	213.345	69.649	85.333	58.035	143.696
MOBILI, MACCHINARI, ATTREZZATURE 21.01.02	56.959	94.666	57.081	130.405	93.307	35.636	26.310	26.125	57.672
MOBILI, MACCHINARI, ATTREZZATURE 21.01.02.00	56.959	94.666	57.081	130.405	93.307	35.636	26.310	26.125	57.672
FABBRICATI RESIDENZIALI 21.01.03	50.554	84.498	50.554	58.265	84.498	33.790	10.298	46.674	50.709
FABBRICATI RESIDENZIALI 21.01.03.00	50.554	84.498	50.554	58.265	84.498	33.790	10.298	46.674	50.709

TABELLA N. 24 CONSUNTIVO 2015 - CLASSIFICAZIONE ECONOMICA DELLE SPESE FINALI DELLO STATO

(MIGLIAIA DI EURO)

	PREVISIONI INIZIALI COMPETENZA	PREVISIONI DEFINITIVE COMPETENZA	PREVISIONI INIZIALI CASSA	AUTORIZZAZ. DEFINITIVE CASSA	IMPEGNI	PAGAMENTI COMPETENZA	PAGAMENTI RESIDUI	RESIDUI PROVENIENTI ESERCIZI PRECEDENTI	RESIDUI NUOVA FORMAZIONE
FABBRICATI NON RESIDENZIALI 21.01.04	405.777	726.541	410.677	634.415	725.548	172.899	229.631	269.336	552.649
FABBRICATI NON RESIDENZIALI 21.01.04.00	405.777	726.541	410.677	634.415	725.548	172.899	229.631	269.336	552.649
OPERE PUBBLICHE 21.01.05	210.843	420.493	320.958	551.371	420.342	173.496	166.609	109.475	246.846
OPERE PUBBLICHE 21.01.05.00	210.843	420.493	320.958	551.371	420.342	173.496	166.609	109.475	246.846
SOFTWARE E HARDWARE 21.01.06	179.779	381.733	205.306	457.626	380.469	82.872	194.335	112.968	297.597
SOFTWARE E HARDWARE 21.01.06.00	179.779	381.733	205.306	457.626	380.469	82.872	194.335	112.968	297.597
INFRASTRUTTURE MILITARI 21.01.07	276.175	215.232	342.313	360.177	212.731	119.751	130.181	69.181	92.981
INFRASTRUTTURE MILITARI 21.01.07.00	276.175	215.232	342.313	360.177	212.731	119.751	130.181	69.181	92.981
ARMI LEGGERE E VEICOLI PER SICUREZZA PUBBLICA 21.01.08	53.019	69.184	53.019	72.745	69.184	32.717	19.452	14.850	36.467
ARMI LEGGERE E VEICOLI PER SICUREZZA PUBBLICA 21.01.08.00	53.019	69.184	53.019	72.745	69.184	32.717	19.452	14.850	36.467
ALTRI INVESTIMENTI 21.01.09	2.564.107	3.388.806	3.805.578	4.727.989	3.212.107	1.912.421	1.417.011	841.271	1.299.686
ALTRI INVESTIMENTI 21.01.09.00	2.564.107	3.388.806	3.805.578	4.727.989	3.212.107	1.912.421	1.417.011	841.271	1.299.686
ACQUISTI DI TERRENI E BENI MATERIALI NON PRODOTTI 21.02	10	5.208	10	5.329	5.208	5.200	121	-	9
ACQUISTI DI TERRENI E DI BENI MATERIALI NON PRODOTTI 21.02.01	10	5.208	10	5.329	5.208	5.200	121	-	9
ACQUISTI DI TERRENI E DI BENI MATERIALI NON PRODOTTI 21.02.01.00	10	5.208	10	5.329	5.208	5.200	121	-	9
CONTRIBUTI AGLI INVESTIMENTI	20.999.422	21.463.628	21.075.749	23.663.921	20.749.914	13.604.041	5.269.343	11.818.022	7.145.873

TABELLA N. 24 CONSUNTIVO 2015 - CLASSIFICAZIONE ECONOMICA DELLE SPESE FINALI DELLO STATO

(MIGLIAIA DI EURO)

	PREVISIONI INIZIALI COMPETENZA	PREVISIONI DEFINITIVE COMPETENZA	PREVISIONI INIZIALI CASSA	AUTORIZZAZ. DEFINITIVE CASSA	IMPEGNI	PAGAMENTI COMPETENZA	PAGAMENTI RESIDUI	RESIDUI PROVENIENTI ESERCIZI PRECEDENTI	RESIDUI NUOVA FORMAZIONE
AMMINISTRAZIONI CENTRALI 22.01	14.202.633	14.354.901	14.204.769	15.050.018	13.680.527	8.545.821	4.144.159	10.681.912	5.134.707
ENTI PRODUTTORI DI SERVIZI ECONOMICI E DI REGOLAZIONE DELL'ATTIVITA' ECONOMICA	12.147.672	12.189.651	12.147.672	12.304.148	11.515.288	6.656.346	3.696.765	10.534.601	4.858.942
ENTI PRODUTTORI DI SERVIZI ECONOMICI E DI REGOLAZIONE DELL'ATTIVITA' ECONOMICA	12.147.672	12.189.651	12.147.672	12.304.148	11.515.288	6.656.346	3.696.765	10.534.601	4.858.942
ENTI PRODUTTORI DI SERVIZI ASSISTENZIALI, RICREATIVI E CULTURALI	1.379	1.379	1.379	1.379	1.368	1.268	-	200	100
ENTI PRODUTTORI DI SERVIZI CULTURALI	1.379	1.379	1.379	1.379	1.368	1.268	-	200	100
ENTI DI RICERCA 22.01.03	2.053.582	2.163.871	2.055.718	2.744.491	2.163.871	1.888.207	447.394	147.111	275.665
ENTI DI RICERCA 22.01.03.00	2.053.582	2.163.871	2.055.718	2.744.491	2.163.871	1.888.207	447.394	147.111	275.665
AMMINISTRAZIONI CENTRALI 22.01.09	-	-	-	-	-	-	-	-	-
AMMINISTRAZIONI CENTRALI 22.01.09.00	-	-	-	-	-	-	-	-	-
AMMINISTRAZIONI LOCALI 22.02	6.796.789	7.104.374	6.870.979	8.609.551	7.065.034	5.053.868	1.125.184	1.136.110	2.011.166
REGIONI 22.02.01	2.079.606	1.922.429	2.079.656	2.121.602	1.897.886	1.219.868	206.592	273.899	678.018
REGIONI 22.02.01.00	2.079.606	1.922.429	2.079.656	2.121.602	1.897.886	1.219.868	206.592	273.899	678.018
COMUNI E PROVINCE 22.02.02	4.195.018	4.586.970	4.213.615	5.724.840	4.573.078	3.473.755	694.081	738.460	1.099.324
COMUNI E PROVINCE 22.02.02.00	4.195.018	4.586.970	4.213.615	5.724.840	4.573.078	3.473.755	694.081	738.460	1.099.324
ENTI PRODUTTORI DI SERVIZI SANITARI 22.02.03	-	30.352	-	30.611	30.352	5.942	2.765	17.928	24.410
ENTI PRODUTTORI DI SERVIZI SANITARI 22.02.03.00	-	30.352	-	30.611	30.352	5.942	2.765	17.928	24.410

TABELLA N. 24 CONSUNTIVO 2015 - CLASSIFICAZIONE ECONOMICA DELLE SPESE FINALI DELLO STATO

(MIGLIAIA DI EURO)

	PREVISIONI INIZIALI COMPETENZA	PREVISIONI DEFINITIVE COMPETENZA	PREVISIONI INIZIALI CASSA	AUTORIZZAZ. DEFINITIVE CASSA	IMPEGNI	PAGAMENTI COMPETENZA	PAGAMENTI RESIDUI	RESIDUI PROVENIENTI ESERCIZI PRECEDENTI	RESIDUI NUOVA FORMAZIONE
ENTI LOCALI PRODUTTORI DI SERVIZI ECONOMICI E DI REGOLAZIONE DELL'ATTIVITA'	453.394	490.858	508.938	597.536	489.955	308.512	171.015	49.912	181.443
ENTI LOCALI PRODUTTORI DI SERVIZI ECONOMICI E DI REGOLAZIONE DELL'ATTIVITA'	453.394	490.858	508.938	597.536	489.955	308.512	171.015	49.912	181.443
ENTI LOCALI PRODUTTORI DI SERVIZI ASSISTENZIALI, RICREATIVI E CULTURALI	68.771	73.765	68.771	134.961	73.763	45.792	50.732	55.911	27.971
ENTI LOCALI PRODUTTORI DI SERVIZI ASSISTENZIALI, RICREATIVI E CULTURALI	68.771	73.765	68.771	134.961	73.763	45.792	50.732	55.911	27.971
ENTI DI PREVIDENZA E ASSISTENZA SOCIALE	-	4.352	-	4.352	4.352	4.352	-	-	-
ENTI DI PREVIDENZA E ASSISTENZA SOCIALE	-	4.352	-	4.352	4.352	4.352	-	-	-
ENTI DI PREVIDENZA E ASSISTENZA SOCIALE	-	4.352	-	4.352	4.352	4.352	-	-	-
CONTRIBUTI AGLI INVESTIMENTI AD IMPRESE	9.085.945	9.415.199	9.108.763	12.220.765	9.365.371	6.555.484	3.831.818	2.445.635	2.809.887
IMPRESE PRIVATE	6.533.208	6.748.991	6.553.809	7.509.040	6.701.061	4.853.510	1.225.099	760.552	1.847.551
IMPRESE PRIVATE	6.533.208	6.748.991	6.553.809	7.509.040	6.701.061	4.853.510	1.225.099	760.552	1.847.551
IMPRESE PRIVATE	6.533.208	6.748.991	6.553.809	7.509.040	6.701.061	4.853.510	1.225.099	760.552	1.847.551
IMPRESE PRIVATE	-	-	-	-	-	-	-	-	-
IMPRESE PRIVATE	-	-	-	-	-	-	-	-	-
IMPRESE PUBBLICHE	2.552.737	2.666.209	2.554.954	4.711.725	2.664.310	1.701.974	2.606.719	1.685.084	962.336
IMPRESE PUBBLICHE	2.552.737	2.666.209	2.554.954	4.711.725	2.664.310	1.701.974	2.606.719	1.685.084	962.336
IMPRESE PUBBLICHE	2.323.726	2.437.057	2.325.943	4.207.944	2.435.159	1.600.502	2.204.410	1.641.247	834.657

TABELLA N. 24 CONSUNTIVO 2015 - CLASSIFICAZIONE ECONOMICA DELLE SPESE FINALI DELLO STATO
(MIGLIAIA DI EURO)

	PREVISIONI INIZIALI COMPETENZA	PREVISIONI DEFINITIVE COMPETENZA	PREVISIONI INIZIALI CASSA	AUTORIZZAZ. DEFINITIVE CASSA	IMPEGNI	PAGAMENTI COMPETENZA	PAGAMENTI RESIDUI	RESIDUI PROVENIENTI ESERCIZI PRECEDENTI	RESIDUI NUOVA FORMAZIONE
RIPIANO DEBITI PREGRESSI 26.01.01	256.721	256.721	256.721	256.721	256.721	256.721	-	-	-
RIPIANO DEBITI PREGRESSI 26.01.01.00	256.721	256.721	256.721	256.721	256.721	256.721	-	-	-
TRASFERIMENTI A ENTI PREVIDENZIALI IN RELAZIONE AD OPERAZIONI DI CARTOLARIZZAZIONE	-	-	-	-	-	-	-	-	-
TRASFERIMENTI A ENTI PREVIDENZIALI IN RELAZIONE AD OPERAZIONI DI	-	-	-	-	-	-	-	-	-
ALTRI 26.01.03	101.447	717.355	101.447	717.389	706.567	674.082	2.189	-	32.484
ALTRI 26.01.03.00	98.348	714.257	98.348	714.290	703.468	671.139	2.034	-	32.329
ALTRI 26.01.03.03	3.099	3.099	3.099	3.099	3.099	2.944	155	-	155
IMPRESE 26.02	75.370	84.144	75.370	770.116	69.005	69.005	685.000	400.000	-
ALTRI 26.02.02	75.370	84.144	75.370	770.116	69.005	69.005	685.000	400.000	-
ALTRI 26.02.02.00	75.370	84.144	75.370	770.116	69.005	69.005	685.000	400.000	-
FAMIGLIE E ISTITUZIONI SOCIALI PRIVATE 26.03	235	235	235	235	-	-	-	-	-
ALTRI 26.03.02	235	235	235	235	-	-	-	-	-
ALTRI 26.03.02.00	235	235	235	235	-	-	-	-	-
ALTRI TRASFERIMENTI 26.04	4.414.753	2.367.938	4.663.284	2.502.204	2.341.921	1.097.078	730.253	1.160.948	1.244.842
FONDI SPECIALI 26.04.01	119.887	24.887	119.887	24.887	-	-	-	-	-
FONDI SPECIALI 26.04.01.00	119.887	24.887	119.887	24.887	-	-	-	-	-

TABELLA N. 24 CONSUNTIVO 2015 - CLASSIFICAZIONE ECONOMICA DELLE SPESE FINALI DELLO STATO

(MIGLIAIA DI EURO)

	PREVISIONI INIZIALI COMPETENZA	PREVISIONI DEFINITIVE COMPETENZA	PREVISIONI INIZIALI CASSA	AUTORIZZAZ. DEFINITIVE CASSA	IMPEGNI	PAGAMENTI COMPETENZA	PAGAMENTI RESIDUI	RESIDUI PROVENIENTI ESERCIZI PRECEDENTI	RESIDUI NUOVA FORMAZIONE
SOMME NON ALTROVE CLASSIFICATE 26.04.03	4.294.866	2.343.051	4.543.397	2.477.317	2.341.921	1.097.078	730.253	1.160.948	1.244.842
SOMME NON ALTROVE CLASSIFICATE 26.04.03.00	4.294.866	2.343.051	4.543.397	2.477.317	2.341.921	1.097.078	730.253	1.160.948	1.244.842
ACQUISIZIONI DI ATTIVITA' FINANZIARIE	777.817	1.500.128	778.817	11.808.878	1.499.659	955.210	5.964.096	3.631.119	544.448
BIGLIETTI, MONETE, DEPOSITI, ORO MONETARIO 31.01	200.000	200.000	200.000	200.000	200.000	200.000	-	-	-
BIGLIETTI 31.01.01	200.000	200.000	200.000	200.000	200.000	200.000	-	-	-
BIGLIETTI 31.01.01.00	200.000	200.000	200.000	200.000	200.000	200.000	-	-	-
MONETE 31.01.02	-	-	-	-	-	-	-	-	-
MONETE 31.01.02.00	-	-	-	-	-	-	-	-	-
TITOLI DIVERSI DALLE AZIONI 31.02	-	-	-	-	-	-	-	-	-
TITOLI DI CREDITO 31.02.01	-	-	-	-	-	-	-	-	-
TITOLI DI CREDITO 31.02.01.00	-	-	-	-	-	-	-	-	-
CONCESSIONE DI PRESTITI 31.03	250.000	869.566	251.000	11.175.596	869.097	375.411	5.961.357	3.631.119	493.686
A BREVE TERMINE 31.03.01	-	2.452	-	751.619	1.983	-	300.000	50.000	1.983
A BREVE TERMINE 31.03.01.00	-	2.452	-	751.619	1.983	-	300.000	50.000	1.983
A LUNGO TERMINE 31.03.02	250.000	867.114	251.000	10.423.977	867.114	375.411	5.661.357	3.581.119	491.704
A LUNGO TERMINE 31.03.02.00	250.000	867.114	251.000	10.423.977	867.114	375.411	5.661.357	3.581.119	491.704

TABELLA N. 24 CONSUNTIVO 2015 - CLASSIFICAZIONE ECONOMICA DELLE SPESE FINALI DELLO STATO

(MIGLIAIA DI EURO)

	PREVISIONI INIZIALI COMPETENZA	PREVISIONI DEFINITIVE COMPETENZA	PREVISIONI INIZIALI CASSA	AUTORIZZAZ. DEFINITIVE CASSA	IMPEGNI	PAGAMENTI COMPETENZA	PAGAMENTI RESIDUI	RESIDUI PROVENIENTI ESERCIZI PRECEDENTI	RESIDUI NUOVA FORMAZIONE
AZIONI E ALTRE PARTECIPAZIONI 31.04	327.817	430.562	327.817	433.282	430.561	379.800	2.738	-	50.762
ALTRE PARTECIPAZIONI 31.04.03	327.817	430.562	327.817	433.282	430.561	379.800	2.738	-	50.762
ALTRE PARTECIPAZIONI 31.04.03.00	327.817	430.562	327.817	433.282	430.561	379.800	2.738	-	50.762
ALTRI ORGANISMI 31.04.03.02	-	-	-	-	-	-	-	-	-
ALTRE 31.04.03.03	-	-	-	-	-	-	-	-	-
TITOLO III - RIMBORSO PASSIVITA' FINANZIARIE	232.620.317	233.062.540	232.620.317	233.436.886	215.519.974	212.286.008	355.737	105.882	3.233.966
RIMBORSO PASSIVITA' FINANZIARIE	232.620.317	233.062.540	232.620.317	233.436.886	215.519.974	212.286.008	355.737	105.882	3.233.966
RISERVA PER RISCHI, MONETE, DEPOSITI, ORO MONETARIO 61.01	29.227	29.227	29.227	48.527	28.166	26.015	1.235	40.530	2.150
DEPOSITI 61.01.03	29.227	29.227	29.227	48.527	28.166	26.015	1.235	40.530	2.150
DEPOSITI 61.01.03.00	29.227	29.227	29.227	48.527	28.166	26.015	1.235	40.530	2.150
TITOLI 61.02	230.607.247	231.434.635	230.607.247	231.785.440	213.910.177	210.682.178	350.805	343	3.228.000
A BREVE TERMINE 61.02.01	62.000.000	62.000.000	62.000.000	62.000.000	58.132.361	58.132.361	-	328	-
EMESSI IN ITALIA 61.02.01.01	62.000.000	62.000.000	62.000.000	62.000.000	58.132.361	58.132.361	-	328	-
A LUNGO TERMINE 61.02.02	168.607.247	169.434.635	168.607.247	169.785.440	155.777.816	152.549.817	350.805	15	3.228.000
A LUNGO TERMINE 61.02.02.00	168.607.247	169.434.635	168.607.247	169.785.440	155.777.816	152.549.817	350.805	15	3.228.000
EMESSI IN ITALIA 61.02.02.01	150.000.000	150.051.871	150.000.000	150.051.871	139.142.173	139.142.173	-	15	-

TABELLA N. 24 CONSUNTIVO 2015 - CLASSIFICAZIONE ECONOMICA DELLE SPESE FINALI DELLO STATO

(MIGLIAIA DI EURO)

	PREVISIONI INIZIALI COMPETENZA	PREVISIONI DEFINITIVE COMPETENZA	PREVISIONI INIZIALI CASSA	AUTORIZZAZ. DEFINITIVE CASSA	IMPEGNI	PAGAMENTI COMPETENZA	PAGAMENTI RESIDUI	RESIDUI PROVENIENTI ESERCIZI PRECEDENTI	RESIDUI NUOVA FORMAZIONE
PRESTITI 61.03	1.983.844	1.598.679	1.983.844	1.602.919	1.581.631	1.577.815	3.698	65.009	3.816
A LUNGO TERMINE 61.03.02	1.983.844	1.598.679	1.983.844	1.602.919	1.581.631	1.577.815	3.698	65.009	3.816
A LUNGO TERMINE 61.03.02.00	1.422.663	1.037.288	1.422.663	1.041.528	1.029.475	1.025.869	3.698	65.009	3.605
EMESSI IN ITALIA 61.03.02.01	561.181	561.391	561.181	561.391	552.156	551.946	-	-	210
EMESSI ALL'ESTERO 61.03.02.02	-	-	-	-	-	-	-	-	-
TOTALE SPESE	847.307.874	857.770.641	858.286.496	893.696.325	826.630.807	760.380.449	52.523.359	46.780.740	66.250.358

CONSUNTIVO 2015: CLASSIFICAZIONE FUNZIONALE C.O.F.O.G. : RIPARTIZIONE DIVISIONI PER MINISTERO

(MIGLIAIA DI EURO)

TABELLA N. 25 MINISTRI	SERVIZI GENERALI DELLE PUBBLICHE AMMINISTRAZIONI											
	PREVISIONI DEFINITIVE			PAGAMENTI		RIMASTO DA PAGARE		ECONOMIE/MAGGIORI SPESE		RESIDUI		
	RESIDUI	COMPETENZA	CASSA	RESIDUI	COMPETENZA	RESIDUI	COMPETENZA	RESIDUI	COMPETENZA	CASSA	AL 31/12	
MINISTERO DELL'ECONOMIA E DELLE FINANZE	-	-	-	-	-	-	-	-	-	-	-	-
MINISTERO DELLO SVILUPPO ECONOMICO	-	-	-	-	-	-	-	-	-	-	-	-
MINISTERO DEL LAVORO E DELLE POLITICHE SOCIALI	-	-	-	-	-	-	-	-	-	-	-	-
MINISTERO DELLA GIUSTIZIA	-	-	-	-	-	-	-	-	-	-	-	-
MINISTERO DEGLI AFFARI ESTERI E DELLA COOPERAZIONE INTERNAZIONALE	-	-	-	-	-	-	-	-	-	-	-	-
MINISTERO DELL'ISTRUZIONE, DELL'UNIVERSITA' E DELLA RICERCA	-	-	-	-	-	-	-	-	-	-	-	-
MINISTERO DELL'INTERNO	-	-	-	-	-	-	-	-	-	-	-	-
MINISTERO DELL'AMBIENTE E DELLA TUTELA DEL TERRITORIO E DEL MARE	-	-	-	-	-	-	-	-	-	-	-	-
MINISTERO DELLE INFRASTRUTTURE E DEI TRASPORTI	-	-	-	-	-	-	-	-	-	-	-	-
MINISTERO DELLA DIFESA	-	-	-	-	-	-	-	-	-	-	-	-
MINISTERO DELLE POLITICHE AGRICOLE ALIMENTARI E FORESTALI	-	-	-	-	-	-	-	-	-	-	-	-
MINISTERO DEI BENI E DELLE ATTIVITA' CULTURALI E DEL TURISMO	-	-	-	-	-	-	-	-	-	-	-	-
MINISTERO DELLA SALUTE	-	-	-	-	-	-	-	-	-	-	-	-
TOTALE	44.811.855	548.052.828	556.758.252	15.307.968	485.913.251	25.183.522	32.107.569	4.320.365	30.032.008	55.537.033	57.291.091	

23/06/2016

999/653/2

CONSUNTIVO 2015: CLASSIFICAZIONE FUNZIONALE C.O.F.O.G. : RIPARTIZIONE DIVISIONI PER MINISTERO
(MIGLIAIA DI EURO)

	DIFESA											
	PREVISIONI DEFINITIVE		PAGAMENTI		RIMASTO DA PAGARE		ECONOMIE/MAGGIORI SPESE		RESIDUI			
	RESIDUI	COMPETENZA	CASSA	RESIDUI	COMPETENZA	RESIDUI	COMPETENZA	RESIDUI	COMPETENZA	RESIDUI	AL 31/12	
MINISTRI	-	-	-	-	-	-	-	-	-	-	-	-
MINISTERO DELL'ECONOMIA E DELLE FINANZE	-	-	-	-	-	-	-	-	-	-	-	-
MINISTERO DELLO SVILUPPO ECONOMICO	-	-	-	-	-	-	-	-	-	-	-	-
MINISTERO DEL LAVORO E DELLE POLITICHE SOCIALI	-	-	-	-	-	-	-	-	-	-	-	-
MINISTERO DELLA GIUSTIZIA	-	-	-	-	-	-	-	-	-	-	-	-
MINISTERO DEGLI AFFARI ESTERI E DELLA COOPERAZIONE INTERNAZIONALE	-	-	-	-	-	-	-	-	-	-	-	-
MINISTERO DELL'ISTRUZIONE, DELL'UNIVERSITA' E DELLA RICERCA	-	-	-	-	-	-	-	-	-	-	-	-
MINISTERO DELL'INTERNO	-	-	-	-	-	-	-	-	-	-	-	-
MINISTERO DELL'AMBIENTE E DELLA TUTELA DEL TERRITORIO E DEL MARE	-	-	-	-	-	-	-	-	-	-	-	-
MINISTERO DELLE INFRASTRUTTURE E DEI TRASPORTI	-	-	-	-	-	-	-	-	-	-	-	-
MINISTERO DELLA DIFESA	-	-	-	-	-	-	-	-	-	-	-	-
MINISTERO DELLE POLITICHE AGRICOLE ALIMENTARI E FORESTALI	-	-	-	-	-	-	-	-	-	-	-	-
MINISTERO DEI BENI E DELLE ATTIVITA' CULTURALI E DEL TURISMO	-	-	-	-	-	-	-	-	-	-	-	-
MINISTERO DELLA SALUTE	-	-	-	-	-	-	-	-	-	-	-	-
TOTALE	2.913.349	18.035.648	19.431.900	1.786.774	16.448.691	704.979	1.330.246	421.595	256.711	1.196.434	2.035.225	

CONSUNTIVO 2015: CLASSIFICAZIONE FUNZIONALE C.O.F.O.G. : RIPARTIZIONE DIVISIONI PER MINISTERO
(MIGLIAIA DI EURO)

TABELLA N. 25	ORDINE PUBBLICO E SICUREZZA											
	PREVISIONI DEFINITIVE			PAGAMENTI		RIMASTO DA PAGARE		ECONOMIE/MAGGIORI SPESE		RESIDUI		
	RESIDUI	COMPETENZA	CASSA	RESIDUI	COMPETENZA	RESIDUI	COMPETENZA	RESIDUI	COMPETENZA	CASSA	AL 31/12	
MINISTRI	-	-	-	-	-	-	-	-	-	-	-	-
MINISTERO DELL'ECONOMIA E DELLE FINANZE	-	-	-	-	-	-	-	-	-	-	-	-
MINISTERO DELLO SVILUPPO ECONOMICO	-	-	-	-	-	-	-	-	-	-	-	-
MINISTERO DEL LAVORO E DELLE POLITICHE SOCIALI	-	-	-	-	-	-	-	-	-	-	-	-
MINISTERO DELLA GIUSTIZIA	-	-	-	-	-	-	-	-	-	-	-	-
MINISTERO DEGLI AFFARI ESTERI E DELLA COOPERAZIONE INTERNAZIONALE	-	-	-	-	-	-	-	-	-	-	-	-
MINISTERO DELL'ISTRUZIONE, DELL'UNIVERSITA' E DELLA RICERCA	-	-	-	-	-	-	-	-	-	-	-	-
MINISTERO DELL'INTERNO	-	-	-	-	-	-	-	-	-	-	-	-
MINISTERO DELL'AMBIENTE E DELLA TUTELA DEL TERRITORIO E DEL MARE	-	-	-	-	-	-	-	-	-	-	-	-
MINISTERO DELLE INFRASTRUTTURE E DEI TRASPORTI	-	-	-	-	-	-	-	-	-	-	-	-
MINISTERO DELLA DIFESA	-	-	-	-	-	-	-	-	-	-	-	-
MINISTERO DELLE POLITICHE AGRICOLE ALIMENTARI E FORESTALI	-	-	-	-	-	-	-	-	-	-	-	-
MINISTERO DEI BENI E DELLE ATTIVITA' CULTURALI E DEL TURISMO	-	-	-	-	-	-	-	-	-	-	-	-
MINISTERO DELLA SALUTE	-	-	-	-	-	-	-	-	-	-	-	-
TOTALE	1.896.306	25.347.355	25.794.218	1.202.325	22.896.793	449.754	2.096.168	244.227	354.394	1.695.101	2.545.922	

23/06/2016

999/653/4

CONSUNTIVO 2015: CLASSIFICAZIONE FUNZIONALE C.O.F.O.G. : RIPARTIZIONE DIVISIONI PER MINISTERO

(MIGLIAIA DI EURO)

TABELLA N. 25	AFFARI ECONOMICI											
	MINISTERI	PREVISIONI DEFINITIVE			PAGAMENTI		RIMASTO DA PAGARE		ECONOMIE/MAGGIORI SPESE		RESIDUI AL 31/12	
		RESIDUI	COMPETENZA	CASSA	RESIDUI	COMPETENZA	RESIDUI	COMPETENZA	RESIDUI	COMPETENZA		CASSA
MINISTERO DELL'ECONOMIA E DELLE FINANZE	-	-	-	-	-	-	-	-	-	-	-	-
MINISTERO DELLO SVILUPPO ECONOMICO	-	-	-	-	-	-	-	-	-	-	-	-
MINISTERO DEL LAVORO E DELLE POLITICHE SOCIALI	-	-	-	-	-	-	-	-	-	-	-	-
MINISTERO DELLA GIUSTIZIA	-	-	-	-	-	-	-	-	-	-	-	-
MINISTERO DEGLI AFFARI ESTERI E DELLA COOPERAZIONE INTERNAZIONALE	-	-	-	-	-	-	-	-	-	-	-	-
MINISTERO DELL'ISTRUZIONE, DELL'UNIVERSITA' E DELLA RICERCA	-	-	-	-	-	-	-	-	-	-	-	-
MINISTERO DELL'INTERNO	-	-	-	-	-	-	-	-	-	-	-	-
MINISTERO DELL'AMBIENTE E DELLA TUTELA DEL TERRITORIO E DEL MARE	-	-	-	-	-	-	-	-	-	-	-	-
MINISTERO DELLE INFRASTRUTTURE E DEI TRASPORTI	-	-	-	-	-	-	-	-	-	-	-	-
MINISTERO DELLA DIFESA	-	-	-	-	-	-	-	-	-	-	-	-
MINISTERO DELLE POLITICHE AGRICOLE ALIMENTARI E FORESTALI	-	-	-	-	-	-	-	-	-	-	-	-
MINISTERO DEI BENI E DELLE ATTIVITA' CULTURALI E DEL TURISMO	-	-	-	-	-	-	-	-	-	-	-	-
MINISTERO DELLA SALUTE	-	-	-	-	-	-	-	-	-	-	-	-
TOTALE	28.438.031	48.999.313	64.978.349	15.487.891	39.245.927	8.917.726	9.495.011	4.032.414	258.374	10.244.531	18.412.737	

CONSUNTIVO 2015: CLASSIFICAZIONE FUNZIONALE C.O.F.O.G. : RIPARTIZIONE DIVISIONI PER MINISTERO
(MIGLIAIA DI EURO)

TABELLA N. 25 MINISTRI	PROTEZIONE DELL'AMBIENTE											
	PREVISIONI DEFINITIVE			PAGAMENTI		RIMASTO DA PAGARE		ECONOMIE/MAGGIORI SPESE		RESIDUI		
	RESIDUI	COMPETENZA	CASSA	RESIDUI	COMPETENZA	RESIDUI	COMPETENZA	RESIDUI	COMPETENZA	CASSA	AL 31/12	
MINISTERO DELL'ECONOMIA E DELLE FINANZE	-	-	-	-	-	-	-	-	-	-	-	-
MINISTERO DELLO SVILUPPO ECONOMICO	-	-	-	-	-	-	-	-	-	-	-	-
MINISTERO DEL LAVORO E DELLE POLITICHE SOCIALI	-	-	-	-	-	-	-	-	-	-	-	-
MINISTERO DELLA GIUSTIZIA	-	-	-	-	-	-	-	-	-	-	-	-
MINISTERO DEGLI AFFARI ESTERI E DELLA COOPERAZIONE INTERNAZIONALE	-	-	-	-	-	-	-	-	-	-	-	-
MINISTERO DELL'ISTRUZIONE, DELL'UNIVERSITA' E DELLA RICERCA	-	-	-	-	-	-	-	-	-	-	-	-
MINISTERO DELL'INTERNO	-	-	-	-	-	-	-	-	-	-	-	-
MINISTERO DELL'AMBIENTE E DELLA TUTELA DEL TERRITORIO E DEL MARE	-	-	-	-	-	-	-	-	-	-	-	-
MINISTERO DELLE INFRASTRUTTURE E DEI TRASPORTI	-	-	-	-	-	-	-	-	-	-	-	-
MINISTERO DELLA DIFESA	-	-	-	-	-	-	-	-	-	-	-	-
MINISTERO DELLE POLITICHE AGRICOLE ALIMENTARI E FORESTALI	-	-	-	-	-	-	-	-	-	-	-	-
MINISTERO DEI BENI E DELLE ATTIVITA' CULTURALI E DEL TURISMO	-	-	-	-	-	-	-	-	-	-	-	-
MINISTERO DELLA SALUTE	-	-	-	-	-	-	-	-	-	-	-	-
TOTALE	1.346.624	1.744.864	2.223.614	531.465	772.771	704.106	932.969	111.053	39.124	919.378	1.637.074	

23/06/2016

999/653/6

CONSUNTIVO 2015: CLASSIFICAZIONE FUNZIONALE C.O.F.O.G. : RIPARTIZIONE DIVISIONI PER MINISTERO

(MIGLIAIA DI EURO)

TABELLA N. 25	ABITAZIONI E ASSETTO TERRITORIALE											
	PREVISIONI DEFINITIVE			PAGAMENTI		RIMASTO DA PAGARE		ECONOMIE/MAGGIORI SPESE		RESIDUI		
	RESIDUI	COMPETENZA	CASSA	RESIDUI	COMPETENZA	RESIDUI	COMPETENZA	RESIDUI	COMPETENZA	CASSA	AL 31/12	
MINISTRI	-	-	-	-	-	-	-	-	-	-	-	-
MINISTERO DELL'ECONOMIA E DELLE FINANZE	-	-	-	-	-	-	-	-	-	-	-	-
MINISTERO DELLO SVILUPPO ECONOMICO	-	-	-	-	-	-	-	-	-	-	-	-
MINISTERO DEL LAVORO E DELLE POLITICHE SOCIALI	-	-	-	-	-	-	-	-	-	-	-	-
MINISTERO DELLA GIUSTIZIA	-	-	-	-	-	-	-	-	-	-	-	-
MINISTERO DEGLI AFFARI ESTERI E DELLA COOPERAZIONE INTERNAZIONALE	-	-	-	-	-	-	-	-	-	-	-	-
MINISTERO DELL'ISTRUZIONE, DELL'UNIVERSITA' E DELLA RICERCA	-	-	-	-	-	-	-	-	-	-	-	-
MINISTERO DELL'INTERNO	-	-	-	-	-	-	-	-	-	-	-	-
MINISTERO DELL'AMBIENTE E DELLA TUTELA DEL TERRITORIO E DEL MARE	-	-	-	-	-	-	-	-	-	-	-	-
MINISTERO DELLE INFRASTRUTTURE E DEI TRASPORTI	-	-	-	-	-	-	-	-	-	-	-	-
MINISTERO DELLA DIFESA	-	-	-	-	-	-	-	-	-	-	-	-
MINISTERO DELLE POLITICHE AGRICOLE ALIMENTARI E FORESTALI	-	-	-	-	-	-	-	-	-	-	-	-
MINISTERO DEI BENI E DELLE ATTIVITA' CULTURALI E DEL TURISMO	-	-	-	-	-	-	-	-	-	-	-	-
MINISTERO DELLA SALUTE	-	-	-	-	-	-	-	-	-	-	-	-
TOTALE	3.218.217	5.187.379	6.262.614	1.149.140	3.650.830	1.143.792	1.460.215	925.285	76.334	1.462.643	2.604.007	

CONSUNTIVO 2015: CLASSIFICAZIONE FUNZIONALE C.O.F.O.G. : RIPARTIZIONE DIVISIONI PER MINISTERO
(MIGLIAIA DI EURO)

TABELLA N. 25	SANITA'											
	MINISTRI	PREVISIONI DEFINITIVE		PAGAMENTI		RIMASTO DA PAGARE		ECONOMIE/MAGGIORI SPESE		RESIDUI AL 31/12		
		RESIDUI	COMPETENZA	CASSA	RESIDUI	COMPETENZA	RESIDUI	COMPETENZA	RESIDUI		COMPETENZA	
MINISTERO DELL'ECONOMIA E DELLE FINANZE	-	-	-	-	-	-	-	-	-	-	-	-
MINISTERO DELLO SVILUPPO ECONOMICO	-	-	-	-	-	-	-	-	-	-	-	-
MINISTERO DEL LAVORO E DELLE POLITICHE SOCIALI	-	-	-	-	-	-	-	-	-	-	-	-
MINISTERO DELLA GIUSTIZIA	-	-	-	-	-	-	-	-	-	-	-	-
MINISTERO DEGLI AFFARI ESTERI E DELLA COOPERAZIONE INTERNAZIONALE	-	-	-	-	-	-	-	-	-	-	-	-
MINISTERO DELL'ISTRUZIONE, DELL'UNIVERSITA' E DELLA RICERCA	-	-	-	-	-	-	-	-	-	-	-	-
MINISTERO DELL'INTERNO	-	-	-	-	-	-	-	-	-	-	-	-
MINISTERO DELL'AMBIENTE E DELLA TUTELA DEL TERRITORIO E DEL MARE	-	-	-	-	-	-	-	-	-	-	-	-
MINISTERO DELLE INFRASTRUTTURE E DEI TRASPORTI	-	-	-	-	-	-	-	-	-	-	-	-
MINISTERO DELLA DIFESA	-	-	-	-	-	-	-	-	-	-	-	-
MINISTERO DELLE POLITICHE AGRICOLE ALIMENTARI E FORESTALI	-	-	-	-	-	-	-	-	-	-	-	-
MINISTERO DEI BENI E DELLE ATTIVITA' CULTURALI E DEL TURISMO	-	-	-	-	-	-	-	-	-	-	-	-
MINISTERO DELLA SALUTE	-	-	-	-	-	-	-	-	-	-	-	-
TOTALE	7.672.764	9.151.584	9.693.555	3.624.464	5.177.140	3.014.483	3.957.827	1.033.816	16.617	891.951	6.972.311	

CONSUNTIVO 2015: CLASSIFICAZIONE FUNZIONALE C.O.F.O.G. : RIPARTIZIONE DIVISIONI PER MINISTERO

(MIGLIAIA DI EURO)

TABELLA N. 25 MINISTRI	ATTIVITA' RICREATIVE, CULTURALI E DI CULTO											
	PREVISIONI DEFINITIVE		PAGAMENTI		RIMASTO DA PAGARE		ECONOMIE/MAGGIORI SPESE		RESIDUI		RESIDUI AL 31/12	
	RESIDUI	COMPETENZA	CASSA	RESIDUI	COMPETENZA	RESIDUI	COMPETENZA	RESIDUI	COMPETENZA	CASSA		
MINISTERO DELL'ECONOMIA E DELLE FINANZE	-	-	-	-	-	-	-	-	-	-	-	-
MINISTERO DELLO SVILUPPO ECONOMICO	-	-	-	-	-	-	-	-	-	-	-	-
MINISTERO DEL LAVORO E DELLE POLITICHE SOCIALI	-	-	-	-	-	-	-	-	-	-	-	-
MINISTERO DELLA GIUSTIZIA	-	-	-	-	-	-	-	-	-	-	-	-
MINISTERO DEGLI AFFARI ESTERI E DELLA COOPERAZIONE INTERNAZIONALE	-	-	-	-	-	-	-	-	-	-	-	-
MINISTERO DELL'ISTRUZIONE, DELL'UNIVERSITA' E DELLA RICERCA	-	-	-	-	-	-	-	-	-	-	-	-
MINISTERO DELL'INTERNO	-	-	-	-	-	-	-	-	-	-	-	-
MINISTERO DELL'AMBIENTE E DELLA TUTELA DEL TERRITORIO E DEL MARE	-	-	-	-	-	-	-	-	-	-	-	-
MINISTERO DELLE INFRASTRUTTURE E DEI TRASPORTI	-	-	-	-	-	-	-	-	-	-	-	-
MINISTERO DELLA DIFESA	-	-	-	-	-	-	-	-	-	-	-	-
MINISTERO DELLE POLITICHE AGRICOLE ALIMENTARI E FORESTALI	-	-	-	-	-	-	-	-	-	-	-	-
MINISTERO DEI BENI E DELLE ATTIVITA' CULTURALI E DEL TURISMO	-	-	-	-	-	-	-	-	-	-	-	-
MINISTERO DELLA SALUTE	-	-	-	-	-	-	-	-	-	-	-	-
TOTALE	567.891	5.469.118	5.740.369	354.594	5.092.390	156.660	374.734	56.637	1.994	293.385	531.394	

CONSUNTIVO 2015: CLASSIFICAZIONE FUNZIONALE C.O.F.O.G. : RIPARTIZIONE DIVISIONI PER MINISTERO
(MIGLIAIA DI EURO)

TABELLA N. 25 MINISTRI	ISTRUZIONE											
	PREVISIONI DEFINITIVE		PAGAMENTI		RIMASTO DA PAGARE		ECONOMIE/MAGGIORI SPESE		RESIDUI		RESIDUI AL 31/12	
	RESIDUI	COMPETENZA	CASSA	RESIDUI	COMPETENZA	RESIDUI	COMPETENZA	RESIDUI	COMPETENZA	CASSA		
MINISTERO DELL'ECONOMIA E DELLE FINANZE	-	-	-	-	-	-	-	-	-	-	-	-
MINISTERO DELLO SVILUPPO ECONOMICO	-	-	-	-	-	-	-	-	-	-	-	-
MINISTERO DEL LAVORO E DELLE POLITICHE SOCIALI	-	-	-	-	-	-	-	-	-	-	-	-
MINISTERO DELLA GIUSTIZIA	-	-	-	-	-	-	-	-	-	-	-	-
MINISTERO DEGLI AFFARI ESTERI E DELLA COOPERAZIONE INTERNAZIONALE	-	-	-	-	-	-	-	-	-	-	-	-
MINISTERO DELL'ISTRUZIONE, DELL'UNIVERSITA' E DELLA RICERCA	-	-	-	-	-	-	-	-	-	-	-	-
MINISTERO DELL'INTERNO	-	-	-	-	-	-	-	-	-	-	-	-
MINISTERO DELL'AMBIENTE E DELLA TUTELA DEL TERRITORIO E DEL MARE	-	-	-	-	-	-	-	-	-	-	-	-
MINISTERO DELLE INFRASTRUTTURE E DEI TRASPORTI	-	-	-	-	-	-	-	-	-	-	-	-
MINISTERO DELLA DIFESA	-	-	-	-	-	-	-	-	-	-	-	-
MINISTERO DELLE POLITICHE AGRICOLE ALIMENTARI E FORESTALI	-	-	-	-	-	-	-	-	-	-	-	-
MINISTERO DEI BENI E DELLE ATTIVITA' CULTURALI E DEL TURISMO	-	-	-	-	-	-	-	-	-	-	-	-
MINISTERO DELLA SALUTE	-	-	-	-	-	-	-	-	-	-	-	-
TOTALE	2.297.172	51.245.837	52.610.584	1.379.231	49.867.925	856.027	1.614.922	61.915	-237.010	1.363.428	2.470.949	

23/06/2016

999/653/10

CONSUNTIVO 2015: CLASSIFICAZIONE FUNZIONALE C.O.F.O.G. : RIPARTIZIONE DIVISIONI PER MINISTERO
(MIGLIAIA DI EURO)

TABELLA N. 25	PROTEZIONE SOCIALE											
	MINISTRI	PREVISIONI DEFINITIVE			PAGAMENTI		RIMASTO DA PAGARE		ECONOMIE/MAGGIORI SPESE		RESIDUI AL 31/12	
		RESIDUI	COMPETENZA	CASSA	RESIDUI	COMPETENZA	RESIDUI	COMPETENZA	RESIDUI	COMPETENZA		CASSA
MINISTERO DELL'ECONOMIA E DELLE FINANZE	-	-	-	-	-	-	-	-	-	-	-	-
MINISTERO DELLO SVILUPPO ECONOMICO	-	-	-	-	-	-	-	-	-	-	-	-
MINISTERO DEL LAVORO E DELLE POLITICHE SOCIALI	-	-	-	-	-	-	-	-	-	-	-	-
MINISTERO DELLA GIUSTIZIA	-	-	-	-	-	-	-	-	-	-	-	-
MINISTERO DEGLI AFFARI ESTERI E DELLA COOPERAZIONE INTERNAZIONALE	-	-	-	-	-	-	-	-	-	-	-	-
MINISTERO DELL'ISTRUZIONE, DELL'UNIVERSITA' E DELLA RICERCA	-	-	-	-	-	-	-	-	-	-	-	-
MINISTERO DELL'INTERNO	-	-	-	-	-	-	-	-	-	-	-	-
MINISTERO DELL'AMBIENTE E DELLA TUTELA DEL TERRITORIO E DEL MARE	-	-	-	-	-	-	-	-	-	-	-	-
MINISTERO DELLE INFRASTRUTTURE E DEI TRASPORTI	-	-	-	-	-	-	-	-	-	-	-	-
MINISTERO DELLA DIFESA	-	-	-	-	-	-	-	-	-	-	-	-
MINISTERO DELLE POLITICHE AGRICOLE ALIMENTARI E FORESTALI	-	-	-	-	-	-	-	-	-	-	-	-
MINISTERO DEI BENI E DELLE ATTIVITA' CULTURALI E DEL TURISMO	-	-	-	-	-	-	-	-	-	-	-	-
MINISTERO DELLA SALUTE	-	-	-	-	-	-	-	-	-	-	-	-
TOTALE	20.091.328	144.536.715	150.202.869	11.699.508	131.314.730	5.649.689	12.880.697	2.742.130	341.289	7.188.631	18.530.386	

CONSUNTIVO 2015: ANALISI ECONOMICA PER DIVISIONI

(MIGLIAIA DI EURO)

CATEGORIE	SERVIZI GENERALI DELLE PUBBLICHE AMMINISTRAZIONI												
	PREVISIONI DEFINITIVE			PAGAMENTI			RIMASTO DA PAGARE			ECONOMIE/MAGGIORI SPESE			
	RESIDUI	COMPETENZA	CASSA	RESIDUI	COMPETENZA	RESIDUI	COMPETENZA	RESIDUI	COMPETENZA	RESIDUI	COMPETENZA	CASSA	RESIDUI AL 31/12
TITOLO I - SPESE CORRENTI	28.802.574	302.875.439	310.049.075	10.695.530	267.571.152	14.265.871	23.526.004	3.841.173	11.778.283	31.782.394	37.791.875		
REDDITI DA LAVORO DIPENDENTE	474.943	4.375.023	4.479.298	144.467	3.837.444	320.960	233.941	9.517	303.638	497.387	554.900		
CONSUMI INTERMEDI	1.747.799	5.400.808	5.717.640	1.300.059	3.520.549	219.170	1.593.705	228.570	286.555	897.033	1.812.875		
IMPOSTE PAGATE SULLA PRODUZIONE	4.547	219.962	220.767	4.030	198.977	29	7.348	489	13.637	17.760	7.377		
TRASFERIMENTI CORRENTI AD AMMINISTRAZIONI PUBBLICHE	21.984.966	111.758.447	113.170.475	5.592.926	94.481.712	13.269.791	17.152.162	3.122.249	124.572	13.095.836	30.421.953		
TRASFERIMENTI CORRENTI A FAMIGLIE E ISTITUZIONI SOCIALI PRIVATE	5.900	66.073	67.568	4.459	61.127	875	4.644	566	302	1.981	5.519		
TRASFERIMENTI CORRENTI A IMPRESE	3.626	840.443	844.034	3.591	814.969	-	463	35	25.011	25.474	463		
TRASFERIMENTI CORRENTI A ESTERO	202.076	1.676.037	1.708.469	162.160	1.480.861	19.974	148.958	19.942	46.217	65.447	168.933		
RISORSE PROPRIE UNIONE EUROPEA	-	17.900.000	17.900.000	-	16.784.946	-	-	-	1.115.054	1.115.054	-		
INTERESSI PASSIVI E REDDITI DA CAPITALE	226.803	80.605.153	80.729.667	224.703	74.103.946	275	184.477	1.825	6.316.730	6.401.018	184.753		
POSTE CORRETTIVE E COMPENSATIVE	4.032.944	77.484.152	78.045.761	3.229.568	71.704.086	346.548	4.044.361	456.828	1.735.705	3.112.107	4.390.910		
AMMORTAMENTI	-	945.842	945.842	-	365.842	-	-	-	580.000	580.000	-		
ALTRE USCITE CORRENTI	118.969	1.603.498	6.219.555	29.568	216.692	88.249	155.945	1.153	1.230.861	5.973.295	244.193		
TITOLO II - SPESE IN CONTO CAPITALE	15.658.132	13.006.170	14.187.153	4.261.633	6.934.798	10.917.308	5.353.565	479.191	717.807	2.990.722	16.270.873		
INVESTIMENTI FISSI LORDI E ACQUISTI DI TERRENI	645.225	507.054	612.128	207.816	181.349	253.001	323.062	184.407	2.644	222.964	576.063		
CONTRIBUTI AGLI INVESTIMENTI	14.125.398	11.085.987	11.951.577	3.939.628	5.778.909	10.129.687	4.617.306	56.083	689.773	2.233.040	14.746.983		
CONTRIBUTI AGLI INVESTIMENTI AD IMPRESE	225.984	160.956	300.047	97.828	65.060	65.485	95.897	62.670	-	137.159	161.382		
CONTRIBUTI AGLI INVESTIMENTI A FAMIGLIE E ISTITUZIONI SOCIALI PRIVATE	-	71	71	-	71	-	-	-	-	-	-		
CONTRIBUTI AGLI INVESTIMENTI A ESTERO	189.844	579.164	579.164	13.622	292.728	192	285.934	176.031	502	272.815	286.126		
ALTRI TRASFERIMENTI IN CONTO CAPITALE	468.943	83.765	152.274	-	28.273	468.943	30.605	-	24.887	124.002	499.548		
ACQUISIZIONI DI ATTIVITA' FINANZIARIE	2.738	589.171	591.891	2.738	588.409	-	762	-	1	744	762		
TOTALE SPESE FINALI	44.460.706	315.881.609	324.236.228	14.957.163	274.505.949	25.183.179	28.879.569	4.320.365	12.496.090	34.773.116	54.062.748		
TITOLO III - RIMBORSO PASSIVITA' FINANZIARIE	351.149	232.171.219	232.522.024	350.805	211.407.302	343	3.228.000	-	17.535.918	20.763.917	3.228.343		
SPESE COMPLESSIVE	44.811.855	548.052.828	556.758.252	15.307.968	485.913.251	25.183.522	32.107.569	4.320.365	30.032.008	55.537.033	57.291.091		

CATEGORIE	DIFESA												
	PREVISIONI DEFINITIVE			PAGAMENTI			RIMASTO DA PAGARE			ECONOMIE/MAGGIORI SPESE			
	RESIDUI	COMPETENZA	CASSA	RESIDUI	COMPETENZA	RESIDUI	COMPETENZA	RESIDUI	COMPETENZA	RESIDUI	COMPETENZA	CASSA	RESIDUI AL 31/12
TITOLO I - SPESE CORRENTI	731.747	15.202.691	15.452.244	534.982	14.626.382	107.977	494.562	88.789	81.747	290.880	602.539		
REDDITI DA LAVORO DIPENDENTE	280.407	12.613.642	12.787.745	250.180	12.433.979	6.185	132.575	24.041	47.089	103.586	138.761		
CONSUMI INTERMEDI	431.503	1.483.919	1.514.409	271.309	1.115.740	99.396	348.515	60.798	19.664	127.359	447.911		
IMPOSTE PAGATE SULLA PRODUZIONE	10.313	738.093	747.933	9.839	732.188	236	5.068	239	837	5.906	5.304		
TRASFERIMENTI CORRENTI AD AMMINISTRAZIONI PUBBLICHE	4.656	86.482	88.877	247	83.771	2.014	1.925	2.395	786	4.860	3.938		
TRASFERIMENTI CORRENTI A FAMIGLIE E ISTITUZIONI SOCIALI PRIVATE	1.633	2.900	4.533	1.633	1.258	-	1.480	-	162	1.642	1.480		
TRASFERIMENTI CORRENTI A IMPRESE	-	-	-	-	-	-	-	-	-	-	-		
TRASFERIMENTI CORRENTI A ESTERO	-	158.794	158.794	-	158.278	-	-	-	516	516	-		
RISORSE PROPRIE UNIONE EUROPEA	-	-	-	-	-	-	-	-	-	-	-		
INTERESSI PASSIVI E REDDITI DA CAPITALE	5	894	894	5	876	-	7	-	10	12	7		
POSTE CORRETTIVE E COMPENSATIVE	44	67.745	67.789	44	63.501	-	6	-	4.238	4.244	6		
AMMORTAMENTI	-	-	-	-	-	-	-	-	-	-	-		
ALTRE USCITE CORRENTI	3.187	50.222	81.271	1.726	36.791	145	4.986	1.315	8.445	42.754	5.132		
TITOLO II - SPESE IN CONTO CAPITALE	2.181.601	2.832.957	3.979.655	1.251.792	1.822.309	597.002	835.684	332.807	174.964	905.554	1.432.686		
INVESTIMENTI FISSI LORDI E ACQUISTI DI TERRENI	2.179.598	2.673.155	3.820.685	1.251.792	1.664.489	597.002	833.701	330.803	174.964	904.404	1.430.704		
CONTRIBUTI AGLI INVESTIMENTI	-	-	-	-	-	-	-	-	-	-	-		
CONTRIBUTI AGLI INVESTIMENTI AD IMPRESE	-	-	-	-	-	-	-	-	-	-	-		
CONTRIBUTI AGLI INVESTIMENTI A FAMIGLIE E ISTITUZIONI SOCIALI PRIVATE	-	15	15	-	15	-	-	-	-	-	-		
CONTRIBUTI AGLI INVESTIMENTI A ESTERO	-	-	-	-	-	-	-	-	-	-	-		
ALTRI TRASFERIMENTI IN CONTO CAPITALE	-	157.806	157.806	-	157.806	-	-	-	-	-	-		
ACQUISIZIONI DI ATTIVITA' FINANZIARIE	2.004	1.983	1.150	-	-	-	1.983	2.004	-	1.150	1.983		
TOTALE SPESE FINALI	2.913.349	18.035.648	19.431.900	1.786.774	16.448.691	704.979	1.330.246	421.595	256.711	1.196.434	2.035.225		
TITOLO III - RIMBORSO PASSIVITA' FINANZIARIE	-	-	-	-	-	-	-	-	-	-	-		
SPESE COMPLESSIVE	2.913.349	18.035.648	19.431.900	1.786.774	16.448.691	704.979	1.330.246	421.595	256.711	1.196.434	2.035.225		

CONSUMTIVO 2015: ANALISI ECONOMICA PER DIVISIONI
(MIGLIAIA DI EURO)

23/06/2016

CATEGORIE	ORDINE PUBBLICO E SICUREZZA											
	PREVISIONI DEFINITIVE			PAGAMENTI		RIMASTO DA PAGARE		ECONOMIE/MAGGIORI SPESE		RESIDUI		
	RESIDUI	COMPETENZA	CASSA	RESIDUI	COMPETENZA	RESIDUI	COMPETENZA	RESIDUI	COMPETENZA	CASSA	AL 31/12	
TITOLO I - SPESE CORRENTI	1.326.817	24.084.980	24.633.246	977.061	22.554.464	206.250	1.180.099	143.506	350.417	1.101.721	1.386.349	
REDDITI DA LAVORO DIPENDENTE	537.380	18.290.396	18.578.940	413.866	17.824.076	37.691	206.728	85.823	259.592	340.998	244.419	
CONSUMI INTERMEDI	633.989	3.844.748	4.079.411	458.219	3.054.307	125.183	762.491	50.587	27.950	566.885	887.674	
IMPOSTE PAGATE SULLA PRODUZIONE	13.470	1.159.544	1.166.657	9.189	1.144.600	2.134	6.806	2.148	8.138	12.868	8.940	
TRASFERIMENTI CORRENTI AD AMMINISTRAZIONI PUBBLICHE	102.121	133.075	133.075	70.287	159	31.832	132.916	3	-	62.629	164.747	
TRASFERIMENTI CORRENTI A FAMIGLIE E ISTITUZIONI SOCIALI PRIVATE	17.660	287.812	290.562	11.025	250.367	3.482	11.439	3.152	26.006	29.170	14.922	
TRASFERIMENTI CORRENTI A IMPRESE	-	9.801	9.801	-	9.324	-	-	-	477	477	-	
TRASFERIMENTI CORRENTI A ESTERO	1.309	15.892	17.183	1.263	10.042	8	5.819	38	31	5.878	5.826	
RISORSE PROPRIE UNIONE EUROPEA	-	-	-	-	-	-	-	-	-	-	-	
INTERESSI PASSIVI E REDDITI DA CAPITALE	3.264	3.646	5.626	1.074	2.645	488	414	1.701	587	1.906	903	
POSTE CORRETTIVE E COMPENSATIVE	1	85.673	85.673	1	67.472	-	9	-	18.191	18.200	9	
AMMORTAMENTI	-	-	-	-	-	-	-	-	-	-	-	
ALTRE USCITE CORRENTI	17.624	254.393	266.318	12.138	191.471	5.432	53.476	54	9.446	62.709	58.908	
TITOLO II - SPESE IN CONTO CAPITALE	527.711	1.233.148	1.112.446	224.029	316.313	202.974	913.919	100.708	2.916	572.104	1.116.893	
INVESTIMENTI FISSI LORDI E ACQUISTI DI TERRENI	525.586	1.229.543	1.108.964	221.926	314.977	202.974	911.650	100.686	2.916	572.061	1.114.624	
CONTRIBUTI AGLI INVESTIMENTI	2.087	2.337	2.187	2.087	76	-	2.261	-	-	24	2.261	
CONTRIBUTI AGLI INVESTIMENTI AD IMPRESE	7	19	19	-	12	-	7	7	-	7	7	
CONTRIBUTI AGLI INVESTIMENTI A FAMIGLIE E ISTITUZIONI SOCIALI PRIVATE	-	-	-	-	-	-	-	-	-	-	-	
CONTRIBUTI AGLI INVESTIMENTI A ESTERO	-	-	-	-	-	-	-	-	-	-	-	
ALTRI TRASFERIMENTI IN CONTO CAPITALE	31	1.249	1.276	16	1.249	-	-	15	-	11	-	
ACQUISIZIONI DI ATTIVITA' FINANZIARIE	-	-	-	-	-	-	-	-	-	-	-	
TOTALE SPESE FINALI	1.854.528	25.318.128	25.745.692	1.201.090	22.870.778	409.225	2.094.018	244.213	353.333	1.673.824	2.503.242	
TITOLO III - RIMBORSO PASSIVITA' FINANZIARIE	41.778	29.227	48.527	1.235	26.015	40.530	2.150	13	1.061	21.277	42.680	
SPESE COMPLESSIVE	1.896.306	25.347.355	25.794.218	1.202.325	22.896.793	449.754	2.096.168	244.227	354.394	1.695.101	2.545.922	

CATEGORIE	AFFARI ECONOMICI											
	PREVISIONI DEFINITIVE			PAGAMENTI		RIMASTO DA PAGARE		ECONOMIE/MAGGIORI SPESE		RESIDUI		RESIDUI AL 31/12
	RESIDUI	COMPETENZA	CASSA	RESIDUI	COMPETENZA	RESIDUI	COMPETENZA	RESIDUI	COMPETENZA	CASSA		
TITOLO I - SPESE CORRENTI	6.912.858	30.691.533	32.720.821	4.170.504	26.126.206	1.557.599	4.373.153	1.184.756	192.175	2.424.112	5.930.751	
REDDITI DA LAVORO DIPENDENTE	17.157	752.044	754.203	16.264	678.660	735	17.842	157	55.542	59.279	18.578	
CONSUMI INTERMEDI	159.630	401.687	479.339	109.923	273.381	37.903	101.351	11.804	26.956	96.035	139.254	
IMPOSTE PAGATE SULLA PRODUZIONE	82	45.644	45.666	76	41.089	2	63	4	4.492	4.501	65	
TRASFERIMENTI CORRENTI AD AMMINISTRAZIONI PUBBLICHE	5.387.218	23.882.283	24.698.633	3.152.604	20.357.525	1.167.823	3.501.445	1.066.791	23.314	1.188.505	4.669.267	
TRASFERIMENTI CORRENTI A FAMIGLIE E ISTITUZIONI SOCIALI PRIVATE	243.276	471.142	712.036	111.563	373.940	131.557	96.756	156	447	226.534	228.313	
TRASFERIMENTI CORRENTI A IMPRESE	1.072.435	4.959.840	5.833.269	759.663	4.251.398	211.046	631.772	101.726	76.670	822.208	842.818	
TRASFERIMENTI CORRENTI A ESTERO	-	47.826	47.802	-	46.310	-	-	-	1.515	1.492	-	
RISORSE PROPRIE UNIONE EUROPEA	-	-	-	-	-	-	-	-	-	-	-	
INTERESSI PASSIVI E REDDITI DA CAPITALE	185	60.423	60.477	37	60.370	45	38	103	15	70	82	
POSTE CORRETTIVE E COMPENSATIVE	13.266	14.738	27.795	9.136	2.255	3.946	12.441	183	42	16.404	16.387	
AMMORTAMENTI	-	-	-	-	-	-	-	-	-	-	-	
ALTRE USCITE CORRENTI	19.610	55.905	61.601	11.237	41.279	4.541	11.444	3.831	3.182	9.085	15.986	
TITOLO II - SPESE IN CONTO CAPITALE	21.524.564	18.058.080	32.007.218	11.317.135	12.870.021	7.360.128	5.121.859	2.847.301	66.200	7.820.062	12.481.986	
INVESTIMENTI FISSI LORDI E ACQUISTI DI TERRENI	711.751	404.397	663.970	275.833	214.409	219.620	188.410	216.298	1.577	173.727	408.030	
CONTRIBUTI AGLI INVESTIMENTI	2.320.484	7.409.242	7.743.482	645.790	6.191.624	918.962	1.203.598	755.732	14.020	906.068	2.122.559	
CONTRIBUTI AGLI INVESTIMENTI AD IMPRESE	6.923.332	8.283.145	10.887.706	3.631.258	5.659.385	2.269.655	2.594.935	1.022.419	38.825	1.597.063	4.854.589	
CONTRIBUTI AGLI INVESTIMENTI A FAMIGLIE E ISTITUZIONI SOCIALI PRIVATE	4.750	6.613	4.487	513	3.970	2.145	578	2.091	2.066	4	2.723	
CONTRIBUTI AGLI INVESTIMENTI A ESTERO	6.089	-	5.100	2.214	-	-	-	3.875	-	2.886	-	
ALTRI TRASFERIMENTI IN CONTO CAPITALE	1.790.021	1.046.178	1.589.325	875.088	433.832	346.003	602.635	568.931	9.711	280.406	948.638	
ACQUISIZIONI DI ATTIVITA' FINANZIARIE	9.768.136	908.506	11.113.148	5.886.439	366.802	3.603.743	541.704	277.954	-	4.859.908	4.145.447	
TOTALE SPESE FINALI	28.437.422	48.749.613	64.728.039	15.487.639	38.996.227	8.917.726	9.495.011	4.032.057	258.374	10.244.173	18.412.737	
TITOLO III - RIMBORSO PASSIVITA' FINANZIARIE	609	249.701	250.310	252	249.701	-	-	357	-	357	-	
SPESE COMPLESSIVE	28.438.031	48.999.313	64.978.349	15.487.891	39.245.927	8.917.726	9.495.011	4.032.414	258.374	10.244.531	18.412.737	

CONSUNTIVO 2015: ANALISI ECONOMICA PER DIVISIONI
(MIGLIAIA DI EURO)

23/06/2016

CATEGORIE	TABELLA N. 26 PROTEZIONE DELL'AMBIENTE											
	PREVISIONI DEFINITIVE			PAGAMENTI			RIMASTO DA PAGARE			ECONOMIE/MAGGIORI SPESE		
	RESIDUI	COMPETENZA	CASSA	RESIDUI	COMPETENZA	CASSA	RESIDUI	COMPETENZA	CASSA	RESIDUI	COMPETENZA	CASSA
TITOLO I - SPESE CORRENTI	358.935	1.006.369	1.212.166	220.337	516.327	131.645	451.207	6.953	38.835	475.503	582.852	
REDDITI DA LAVORO DIPENDENTE	4.557	277.192	276.487	904	250.370	3.132	1.500	521	25.322	25.212	4.632	
CONSUMI INTERMEDI	74.862	163.063	155.161	35.706	72.710	33.506	84.807	5.651	5.547	46.745	118.313	
IMPOSTE PAGATE SULLA PRODUZIONE	54	18.353	18.353	1	16.654	35	37	18	1.663	1.699	72	
TRASFERIMENTI CORRENTI AD AMMINISTRAZIONI PUBBLICHE	13.253	321.715	321.801	3.503	135.925	9.029	185.025	721	765	182.373	194.054	
TRASFERIMENTI CORRENTI A FAMIGLIE E ISTITUZIONI SOCIALI PRIVATE	95	80	80	17	31	38	42	39	7	32	80	
TRASFERIMENTI CORRENTI A IMPRESE	265.231	201.012	414.451	179.327	21.346	85.904	179.665	-	-	213.778	265.569	
TRASFERIMENTI CORRENTI A ESTERO	-	8.680	8.680	-	8.547	-	132	-	2	133	132	
RISORSE PROPRIE UNIONE EUROPEA	-	-	-	-	-	-	-	-	-	-	-	
INTERESSI PASSIVI E REDDITI DA CAPITALE	-	1.674	1.674	-	1.674	-	-	-	-	-	-	
POSTE CORRETTIVE E COMPENSATIVE	-	-	-	-	-	-	-	-	-	-	-	
AMMORTAMENTI	-	-	-	-	-	-	-	-	-	-	-	
ALTRE USCITE CORRENTI	882	14.600	15.480	879	9.070	1	-	2	5.530	5.531	1	
TITOLO II - SPESE IN CONTO CAPITALE	987.689	734.480	1.007.433	311.128	252.430	572.460	481.762	104.100	289	443.875	1.054.222	
INVESTIMENTI FISSI LORDI E ACQUISTI DI TERRENI	195.677	333.786	412.822	87.093	31.990	68.311	301.701	40.272	95	293.739	370.013	
CONTRIBUTI AGLI INVESTIMENTI	187.284	305.147	316.566	41.572	200.318	81.960	104.810	63.751	20	74.676	186.770	
CONTRIBUTI AGLI INVESTIMENTI AD IMPRESE	-	-	-	-	-	-	-	-	-	-	-	
CONTRIBUTI AGLI INVESTIMENTI A FAMIGLIE E ISTITUZIONI SOCIALI PRIVATE	-	-	-	-	-	-	-	-	-	-	-	
CONTRIBUTI AGLI INVESTIMENTI A ESTERO	54.587	77.389	109.789	32.399	2.400	22.189	74.989	-	-	74.991	97.178	
ALTRI TRASFERIMENTI IN CONTO CAPITALE	550.141	18.157	168.256	150.064	17.722	400.000	261	77	174	470	400.261	
ACQUISIZIONI DI ATTIVITA' FINANZIARIE	-	-	-	-	-	-	-	-	-	-	-	
TOTALE SPESE FINALI	1.346.624	1.740.849	2.219.600	531.465	768.757	704.106	932.969	111.053	39.124	919.378	1.637.074	
TITOLO III - RIMBORSO PASSIVITA' FINANZIARIE	-	4.015	4,015	-	4,015	-	-	-	-	-	-	
SPESE COMPLESSIVE	1.346.624	1.744.864	2.223.614	531.465	772.771	704.106	932.969	111.053	39.124	919.378	1.637.074	

CATEGORIE	TABELLA N. 26 ABITAZIONI E ASSETTO TERRITORIALE											
	PREVISIONI DEFINITIVE			PAGAMENTI			RIMASTO DA PAGARE			ECONOMIE/MAGGIORI SPESE		
	RESIDUI	COMPETENZA	CASSA	RESIDUI	COMPETENZA	CASSA	RESIDUI	COMPETENZA	CASSA	RESIDUI	COMPETENZA	CASSA
TITOLO I - SPESE CORRENTI	53.583	595.823	599.620	29.575	519.820	17.245	42.995	6.762	33.009	50.225	60.240	
REDDITI DA LAVORO DIPENDENTE	1.961	44.489	44.530	1.892	34.903	62	3.189	7	6.397	7.736	3.251	
CONSUMI INTERMEDI	4.856	14.630	17.063	2.835	5.469	1.124	3.734	897	5.427	8.758	4.858	
IMPOSTE PAGATE SULLA PRODUZIONE	-	3.110	3.110	-	2.307	-	-	-	803	803	-	
TRASFERIMENTI CORRENTI AD AMMINISTRAZIONI PUBBLICHE	2.044	240.378	241.697	2.044	235.727	-	2.210	-	2.441	3.926	2.210	
TRASFERIMENTI CORRENTI A FAMIGLIE E ISTITUZIONI SOCIALI PRIVATE	-	-	-	-	-	-	-	-	-	-	-	
TRASFERIMENTI CORRENTI A IMPRESE	44.718	141.202	141.202	22.802	107.111	16.059	33.860	5.857	231	11.289	49.919	
TRASFERIMENTI CORRENTI A ESTERO	-	-	-	-	-	-	-	-	-	-	-	
RISORSE PROPRIE UNIONE EUROPEA	-	-	-	-	-	-	-	-	-	-	-	
INTERESSI PASSIVI E REDDITI DA CAPITALE	-	146.225	146.225	-	129.055	-	-	-	17.170	17.170	-	
POSTE CORRETTIVE E COMPENSATIVE	-	-	-	-	-	-	-	-	-	-	-	
AMMORTAMENTI	-	-	-	-	-	-	-	-	-	-	-	
ALTRE USCITE CORRENTI	3	5.790	5.794	2	5.248	-	2	1	541	543	2	
TITOLO II - SPESE IN CONTO CAPITALE	3.164.634	4.014.322	5.085.760	1.119.565	2.559.363	1.126.547	1.417.220	918.523	37.739	1.406.832	2.543.767	
INVESTIMENTI FISSI LORDI E ACQUISTI DI TERRENI	561.067	290.188	396.298	132.836	149.319	189.343	139.332	238.888	1.537	114.143	328.676	
CONTRIBUTI AGLI INVESTIMENTI	1.040.007	1.332.030	2.204.761	525.249	714.326	481.675	608.742	33.082	8.962	965.186	1.090.417	
CONTRIBUTI AGLI INVESTIMENTI AD IMPRESE	262.954	442.499	478.770	68.730	344.260	107.380	90.237	86.844	8.002	65.781	197.617	
CONTRIBUTI AGLI INVESTIMENTI A FAMIGLIE E ISTITUZIONI SOCIALI PRIVATE	4.750	26.613	24.487	513	23.970	2.145	578	2.091	2.066	4	2.723	
CONTRIBUTI AGLI INVESTIMENTI A ESTERO	-	-	-	-	-	-	-	-	-	-	-	
ALTRI TRASFERIMENTI IN CONTO CAPITALE	1.295.856	1.922.992	1.981.443	392.236	1.327.488	346.003	578.332	557.617	17.173	261.719	924.334	
ACQUISIZIONI DI ATTIVITA' FINANZIARIE	-	-	-	-	-	-	-	-	-	-	-	
TOTALE SPESE FINALI	3.218.217	4.610.146	5.685.380	1.149.140	3.079.182	1.143.792	1.460.215	925.285	70.748	1.457.057	2.604.007	
TITOLO III - RIMBORSO PASSIVITA' FINANZIARIE	-	577.234	577.234	-	571.648	-	-	-	5.586	5.586	-	
SPESE COMPLESSIVE	3.218.217	5.187.379	6.262.614	1.149.140	3.650.830	1.143.792	1.460.215	925.285	76.334	1.462.643	2.604.007	

CATEGORIE	SANITA'											
	PREVISIONI DEFINITIVE				PAGAMENTI		RIMASTO DA PAGARE		ECONOMIE/MAGGIORI SPESE		RESIDUI	
	RESIDUI	COMPETENZA	CASSA	RESIDUI	COMPETENZA	RESIDUI	COMPETENZA	RESIDUI	COMPETENZA	CASSA	AL 31/12	
TITOLO I - SPESE CORRENTI	7.497.999	8.527.984	9.012.864	3.589.333	4.816.350	2.947.688	3.695.017	960.978	16.617	607.182	6.642.705	
REDDITI DA LAVORO DIPENDENTE	538	155.912	155.912	427	148.371	70	3.427	41	4.114	7.115	3.497	
CONSUMI INTERMEDI	79.487	107.153	132.103	43.066	48.740	28.112	54.846	8.308	3.567	40.296	82.958	
IMPOSTE PAGATE SULLA PRODUZIONE	-	7.618	7.618	-	7.233	-	206	-	179	385	206	
TRASFERIMENTI CORRENTI AD AMMINISTRAZIONI PUBBLICHE	7.394.968	7.920.127	8.374.843	3.533.082	4.292.661	2.914.104	3.625.882	947.782	1.564	549.081	6.539.986	
TRASFERIMENTI CORRENTI A FAMIGLIE E ISTITUZIONI SOCIALI PRIVATE	22.727	288.531	293.475	12.480	270.698	5.401	10.653	4.846	7.179	10.297	16.054	
TRASFERIMENTI CORRENTI A IMPRESE	-	-	-	-	-	-	-	-	-	-	-	
TRASFERIMENTI CORRENTI A ESTERO	-	41	41	-	41	-	-	-	-	-	-	
RISORSE PROPRIE UNIONE EUROPEA	-	-	-	-	-	-	-	-	-	-	-	
INTERESSI PASSIVI E REDDITI DA CAPITALE	-	8.735	8.735	-	8.735	-	-	-	-	-	-	
POSTE CORRETTIVE E COMPENSATIVE	12	1.411	1.424	12	1.409	1	2	-	-	3	3	
AMMORTAMENTI	-	-	-	-	-	-	-	-	-	-	-	
ALTRE USCITE CORRENTI	266	38.456	38.714	266	38.442	-	-	-	14	5	-	
TITOLO II - SPESE IN CONTO CAPITALE	174.765	619.881	676.971	35.131	357.281	66.795	262.600	72.839	-	284.559	329.395	
INVESTIMENTI FISSI LORDI E ACQUISTI DI TERRENI	843	3.072	3.151	243	900	591	2.172	10	-	2.009	2.763	
CONTRIBUTI AGLI INVESTIMENTI	173.922	601.836	658.847	34.889	341.408	66.205	260.428	72.829	-	282.550	326.633	
CONTRIBUTI AGLI INVESTIMENTI AD IMPRESE	-	-	-	-	-	-	-	-	-	-	-	
CONTRIBUTI AGLI INVESTIMENTI A FAMIGLIE E ISTITUZIONI SOCIALI PRIVATE	-	-	-	-	-	-	-	-	-	-	-	
CONTRIBUTI AGLI INVESTIMENTI A ESTERO	-	-	-	-	-	-	-	-	-	-	-	
ALTRI TRASFERIMENTI IN CONTO CAPITALE	-	14.973	14.973	-	14.973	-	-	-	-	-	-	
ACQUISIZIONI DI ATTIVITA' FINANZIARIE	-	-	-	-	-	-	-	-	-	-	-	
TOTALE SPESE FINALI	7.672.764	9.147.864	9.689.836	3.624.464	5.173.631	3.014.483	3.957.617	1.033.816	16.617	891.741	6.972.100	
TITOLO III - RIMBORSO PASSIVITA' FINANZIARIE	-	3.720	3.720	-	3.509	-	210	-	-	210	210	
SPESE COMPLESSIVE	7.672.764	9.151.584	9.693.555	3.624.464	5.177.140	3.014.483	3.957.827	1.033.816	16.617	891.951	6.972.311	

CATEGORIE	ATTIVITA' RICREATIVE, CULTURALI E DI CULTO											
	PREVISIONI DEFINITIVE			PAGAMENTI			RIMASTO DA PAGARE			ECONOMIE/MAGGIORI SPESE		
	RESIDUI	COMPETENZA	CASSA	RESIDUI	COMPETENZA	RESIDUI	COMPETENZA	RESIDUI	COMPETENZA	RESIDUI	COMPETENZA	CASSA
TITOLO I - SPESE CORRENTI	323.090	4.767.275	4.899.967	180.637	4.539.807	111.200	230.590	31.253	-3.122	179.523	341.789	
REDDITI DA LAVORO DIPENDENTE	5.759	722.938	728.208	5.294	718.671	350	12.746	115	-8.479	4.243	13.097	
CONSUMI INTERMEDI	55.489	134.300	172.677	35.233	82.672	16.559	47.134	3.697	4.494	54.772	63.683	
IMPOSTE PAGATE SULLA PRODUZIONE	4	45.923	45.923	-	46.439	4	222	-	-738	-516	226	
TRASFERIMENTI CORRENTI AD AMMINISTRAZIONI PUBBLICHE	83.656	887.845	921.103	64.640	844.274	11.936	43.220	7.080	350	12.189	55.156	
TRASFERIMENTI CORRENTI A FAMIGLIE E ISTITUZIONI SOCIALI PRIVATE	11.277	1.102.222	1.108.675	6.035	1.098.409	5.187	3.704	55	109	4.231	8.892	
TRASFERIMENTI CORRENTI A IMPRESE	165.398	215.919	263.930	68.532	92.512	76.723	123.222	20.144	185	102.886	199.945	
TRASFERIMENTI CORRENTI A ESTERO	-	-	-	-	-	-	-	-	-	-	-	
RISORSE PROPRIE UNIONE EUROPEA	-	-	-	-	-	-	-	-	-	-	-	
INTERESSI PASSIVI E REDDITI DA CAPITALE	52	15.582	15.614	32	15.545	2	37	18	-	37	39	
POSTE CORRETTIVE E COMPENSATIVE	1.167	1.633.784	1.634.929	723	1.633.760	428	22	17	1	446	450	
AMMORTAMENTI	-	-	-	-	-	-	-	-	-	-	-	
ALTRE USCITE CORRENTI	287	8.762	8.909	149	7.526	11	280	127	956	1.234	291	
TITOLO II - SPESE IN CONTO CAPITALE	244.801	701.843	840.402	173.956	552.584	45.461	144.144	25.384	5.116	113.863	189.605	
INVESTIMENTI FISSI LORDI E ACQUISTI DI TERRENI	71.298	131.838	145.041	59.997	64.050	4.657	67.508	6.643	280	20.994	72.165	
CONTRIBUTI AGLI INVESTIMENTI	30.899	148.695	149.070	3.922	135.145	10.290	12.610	16.687	939	10.003	22.900	
CONTRIBUTI AGLI INVESTIMENTI AD IMPRESE	38.161	300.804	326.414	33.968	258.993	3.115	38.811	1.078	3.000	33.453	41.927	
CONTRIBUTI AGLI INVESTIMENTI A FAMIGLIE E ISTITUZIONI SOCIALI PRIVATE	1.136	19.244	16.356	1.113	13.654	23	4.694	-	896	1.590	4.717	
CONTRIBUTI AGLI INVESTIMENTI A ESTERO	-	-	-	-	-	-	-	-	-	-	-	
ALTRI TRASFERIMENTI IN CONTO CAPITALE	39	101.262	101.301	37	80.743	-	20.520	2	-	20.522	20.520	
ACQUISIZIONI DI ATTIVITA' FINANZIARIE	103.269	-	102.220	74.919	-	27.375	-	975	-	27.301	27.375	
TOTALE SPESE FINALI	567.891	5.469.118	5.740.369	354.594	5.092.390	156.660	374.734	56.637	1.994	293.385	531.394	
TITOLO III - RIMBORSO PASSIVITA' FINANZIARIE	-	-	-	-	-	-	-	-	-	-	-	
SPESE COMPLESSIVE	567.891	5.469.118	5.740.369	354.594	5.092.390	156.660	374.734	56.637	1.994	293.385	531.394	

CONSUNTIVO 2015: ANALISI ECONOMICA PER DIVISIONI
(MIGLIAIA DI EURO)

23/06/2016

CATEGORIE	ISTRUZIONE											
	PREVISIONI DEFINITIVE			PAGAMENTI		RIMASTO DA PAGARE		ECONOMIE/MAGGIORI SPESE			RESIDUI AL 31/12	
	RESIDUI	COMPETENZA	CASSA	RESIDUI	COMPETENZA	RESIDUI	COMPETENZA	RESIDUI	COMPETENZA	CASSA		
TITOLO I - SPESE CORRENTI	1.998.727	50.632.954	51.919.747	1.294.481	49.601.779	652.018	1.268.611	52.227	-237.436	1.023.486	1.920.629	
REDDITI DA LAVORO DIPENDENTE	399.329	38.643.609	38.546.553	19.193	38.647.923	379.805	253.313	331	-257.627	-120.563	633.118	
CONSUMI INTERMEDI	470.480	1.668.310	2.129.911	241.234	1.006.527	209.098	648.550	20.148	13.233	882.150	857.648	
IMPOSTE PAGATE SULLA PRODUZIONE	1.879	2.506.169	2.507.315	1.136	2.505.228	731	14	13	927	952	745	
TRASFERIMENTI CORRENTI AD AMMINISTRAZIONI PUBBLICHE	1.045.928	7.194.614	8.043.244	979.214	6.910.470	53.352	281.228	13.361	2.917	153.560	334.580	
TRASFERIMENTI CORRENTI A FAMIGLIE E ISTITUZIONI SOCIALI PRIVATE	2.647	25.302	27.949	2.393	23.027	145	2.226	109	49	2.529	2.371	
TRASFERIMENTI CORRENTI A IMPRESE	51.374	541.162	592.365	45.199	480.668	3.059	57.958	3.116	2.536	66.497	61.016	
TRASFERIMENTI CORRENTI A ESTERO	102	412	514	74	316	28	96	-	-	124	124	
RISORSE PROPRIE UNIONE EUROPEA	-	-	-	-	-	-	-	-	-	-	-	
INTERESSI PASSIVI E REDDITI DA CAPITALE	9.256	15.023	15.885	1.105	13.005	105	1.966	8.046	51	1.775	2.071	
POSTE CORRETTIVE E COMPENSATIVE	-	-	-	-	-	-	-	-	-	-	-	
AMMORTAMENTI	-	-	-	-	-	-	-	-	-	-	-	
ALTRE USCITE CORRENTI	17.731	38.353	56.010	4.933	14.615	5.695	23.261	7.103	477	36.462	28.956	
TITOLO II - SPESE IN CONTO CAPITALE	229.991	585.458	659.780	81.303	242.327	139.000	342.706	9.688	424	336.149	481.706	
INVESTIMENTI FISSI LORDI E ACQUISTI DI TERRENI	17.014	7.104	22.349	5.098	92	9.757	6.588	2.160	424	17.159	16.344	
CONTRIBUTI AGLI INVESTIMENTI	211.877	578.354	637.431	76.206	242.236	129.243	336.118	6.428	-	318.990	465.362	
CONTRIBUTI AGLI INVESTIMENTI AD IMPRESE	-	-	-	-	-	-	-	-	-	-	-	
CONTRIBUTI AGLI INVESTIMENTI A FAMIGLIE E ISTITUZIONI SOCIALI PRIVATE	-	-	-	-	-	-	-	-	-	-	-	
CONTRIBUTI AGLI INVESTIMENTI A ESTERO	-	-	-	-	-	-	-	-	-	-	-	
ALTRI TRASFERIMENTI IN CONTO CAPITALE	100	-	-	-	-	-	-	100	-	-	-	
ACQUISIZIONI DI ATTIVITA' FINANZIARIE	1.000	-	-	-	-	-	-	1.000	-	-	-	
TOTALE SPESE FINALI	2.228.717	51.218.411	52.579.526	1.375.785	49.844.106	791.018	1.611.317	61.915	-237.012	1.359.636	2.402.334	
TITOLO III - RIMBORSO PASSIVITA' FINANZIARIE	68.455	27.426	31.057	3.446	23.819	65.009	3.605	-	2	3.793	68.614	
SPESE COMPLESSIVE	2.297.172	51.245.837	52.610.584	1.379.231	49.867.925	856.027	1.614.922	61.915	-237.010	1.363.428	2.470.949	

CATEGORIE	TABELLA N. 26 PROTEZIONE SOCIALE											
	PREVISIONI DEFINITIVE			PAGAMENTI		RIMASTO DA PAGARE		ECONOMIE/MAGGIORI SPESE		RESIDUI		RESIDUI AL 31/12
	RESIDUI	COMPETENZA	CASSA	RESIDUI	COMPETENZA	RESIDUI	COMPETENZA	RESIDUI	COMPETENZA	CASSA		
TITOLO I - SPESE CORRENTI	20.050.218	144.007.075	149.635.480	11.662.583	130.835.806	5.645.963	12.830.771	2.741.672	340.498	7.137.092	18.476.734	
REDDITI DA LAVORO DIPENDENTE	315	11.556.685	11.556.502	160	11.526.009	99	230	57	30.446	30.334	329	
CONSUMI INTERMEDI	26.124	42.213	56.010	19.048	25.155	4.875	15.411	2.201	1.647	11.807	20.287	
IMPOSTE PAGATE SULLA PRODUZIONE	-	3.717	3.717	-	3.110	-	-	-	607	607	-	
TRASFERIMENTI CORRENTI AD AMMINISTRAZIONI PUBBLICHE	13.526.024	119.042.359	118.851.187	5.518.656	107.887.255	5.428.600	11.057.174	2.578.768	97.929	5.445.276	16.485.775	
TRASFERIMENTI CORRENTI A FAMIGLIE E ISTITUZIONI SOCIALI PRIVATE	6.230.842	11.780.663	17.741.298	5.863.954	11.252.590	209.962	337.618	156.926	190.456	624.754	547.580	
TRASFERIMENTI CORRENTI A IMPRESE	57.681	872.380	917.689	56.153	88.127	556	777.662	971	6.591	773.409	778.218	
TRASFERIMENTI CORRENTI A ESTERO	-	258	258	-	258	-	-	-	-	-	-	
RISORSE PROPRIE UNIONE EUROPEA	-	-	-	-	-	-	-	-	-	-	-	
INTERESSI PASSIVI E REDDITI DA CAPITALE	8	40	48	8	26	-	14	-	-	14	14	
POSTE CORRETTIVE E COMPENSATIVE	-	42.001	42.001	-	42.001	-	-	-	-	-	-	
AMMORTAMENTI	-	-	-	-	-	-	-	-	-	-	-	
ALTRE USCITE CORRENTI	209.224	666.759	466.769	204.604	111.274	1.870	642.662	2.750	12.822	250.891	644.532	
TITOLO II - SPESE IN CONTO CAPITALE	41.110	529.641	567.389	36.926	478.924	3.726	49.925	458	791	51.539	53.651	
INVESTIMENTI FISSI LORDI E ACQUISTI DI TERRENI	39.718	21.041	58.757	36.647	16.855	2.658	4.186	413	-	5.255	6.844	
CONTRIBUTI AGLI INVESTIMENTI	-	-	-	-	-	-	-	-	-	-	-	
CONTRIBUTI AGLI INVESTIMENTI AD IMPRESE	33	227.775	227.808	33	227.775	-	-	-	-	-	-	
CONTRIBUTI AGLI INVESTIMENTI A FAMIGLIE E ISTITUZIONI SOCIALI PRIVATE	-	192.527	192.527	-	192.527	-	-	-	-	-	-	
CONTRIBUTI AGLI INVESTIMENTI A ESTERO	1.359	7.817	7.817	246	6.964	1.068	766	45	88	607	1.834	
ALTRI TRASFERIMENTI IN CONTO CAPITALE	-	80.011	80.011	-	34.803	-	44.974	-	235	45.208	44.974	
ACQUISIZIONI DI ATTIVITA' FINANZIARIE	-	469	469	-	-	-	-	-	469	469	-	
TOTALE SPESE FINALI	20.091.328	144.536.715	150.202.869	11.699.508	131.314.730	5.649.689	12.880.697	2.742.130	341.289	7.188.631	18.530.386	
TITOLO III - RIMBORSO PASSIVITA' FINANZIARIE	-	-	-	-	-	-	-	-	-	-	-	
SPESE COMPLESSIVE	20.091.328	144.536.715	150.202.869	11.699.508	131.314.730	5.649.689	12.880.697	2.742.130	341.289	7.188.631	18.530.386	

TABELLA N. 27 CLASSIFICAZIONE FUNZIONALE C.O.F.O.G. ANALISI DELLE SPESE: PREVISIONI ED IMPEGNI

(MIGLIAIA DI EURO)

DIVISIONI/GRUPPI	PREVISIONI INIZIALI		VARIAZIONI (B)	%	PREVISIONI DEFINITIVE		IMPEGNI	
	VALORI ASSOLUTI (A)	COMPOS. %			VALORI ASSOLUTI	COMPOS. %	VALORI ASSOLUTI	COMPOS. %
1. SERVIZI GENERALI DELLE PUBBLICHE AMMINISTRAZIONI	317.960.516	51,7	-2.078.907	-0,7	315.881.609	50,6	303.385.518	49,6
1.1. ORGANI ESECUTIVI E LEGISLATIVI, ATTIVITA' FINANZIARIE E FISCALI E AFFARI ESTERI	90.993.193	14,8	23.903.540	26,3	114.896.733	18,4	111.187.275	18,2
1.2. AIUTI ECONOMICI INTERNAZIONALI	572.094	0,1	538.397	94,1	1.110.491	0,2	1.106.915	0,2
1.3. SERVIZI GENERALI	1.383.147	0,2	147.593	10,7	1.530.740	0,2	847.296	0,1
1.4. RICERCA DI BASE	2.149.039	0,3	187.836	8,7	2.336.875	0,4	2.335.109	0,4
1.6. SERVIZI PUBBLICI GENERALI NON ALTRIMENTI CLASSIFICABILI	7.087.023	1,2	-4.629.733	-65,3	2.457.289	0,4	1.322.231	0,2
1.7. TRANSAZIONI RELATIVE AL DEBITO PUBBLICO	86.091.830	14,0	-6.507.875	-7,6	79.583.954	12,7	73.427.815	12,0
1.8. TRASFERIMENTI A CARATTERE GENERALE TRAMITE DIVERSI LIVELLI DI GOVERNO	129.684.191	21,1	-15.718.665	-12,1	113.965.526	18,2	113.158.877	18,5
2. DIFESA	17.376.176	2,8	659.472	3,8	18.035.648	2,9	17.778.937	2,9
2.1. DIFESA MILITARE	15.835.516	2,6	1.490.895	9,4	17.326.411	2,8	17.109.951	2,8
2.2. DIFESA CIVILE	68.964	-	140.827	204,2	209.791	-	209.461	-
2.3. AIUTI MILITARI ALL'ESTERO	1.082.248	0,2	-867.074	-80,1	215.174	-	213.043	-
2.4. RICERCA E SVILUPPO PER LA DIFESA	58.140	-	-5.591	-9,6	52.549	-	32.849	-
2.5. DIFESA NON ALTRIMENTI CLASSIFICABILE	331.308	0,1	-99.585	-30,1	231.723	-	213.634	-
3. ORDINE PUBBLICO E SICUREZZA	23.446.044	3,8	1.872.084	8,0	25.318.128	4,1	24.964.795	4,1
3.1. SERVIZI DI POLIZIA	13.532.707	2,2	884.023	6,5	14.416.730	2,3	14.183.754	2,3
3.2. SERVIZI ANTINCENDIO	1.980.710	0,3	315.246	15,9	2.295.956	0,4	2.227.168	0,4
3.3. TRIBUNALI	4.849.612	0,8	293.423	6,1	5.143.035	0,8	5.140.262	0,8
3.4. CARCERI	3.030.554	0,5	362.790	12,0	3.393.344	0,5	3.345.972	0,5
3.6. ORDINE PUBBLICO E SICUREZZA NON ALTRIMENTI CLASSIFICABILI	52.460	-	16.603	31,6	69.063	-	67.640	-
4. AFFARI ECONOMICI	47.962.048	7,8	787.565	1,6	48.749.613	7,8	48.491.238	7,9
4.1. AFFARI GENERALI ECONOMICI, COMMERCIALI E DEL LAVORO	27.815.891	4,5	-712.959	-2,6	27.102.932	4,3	26.983.116	4,4
4.2. AGRICOLTURA, SILVICOLTURA, PESCA E CACCIA	896.844	0,1	147.254	16,4	1.044.097	0,2	1.038.930	0,2
4.3. COMBUSTIBILI ED ENERGIA	109.151	-	9.223	8,4	118.374	-	117.665	-
4.4. ATTIVITA' ESTRATTIVE, MANIFATTURIERE ED EDILIZIE	4.090.502	0,7	1.031.955	25,2	5.122.458	0,8	5.102.375	0,8

TABELLA N. 27 CLASSIFICAZIONE FUNZIONALE C.O.F.O.G. ANALISI DELLE SPESE: PREVISIONI ED IMPEGNI

(MIGLIAIA DI EURO)

DIVISIONI/GRUPPI	PREVISIONI INIZIALI		VARIAZIONI (B)	%	PREVISIONI DEFINITIVE		IMPEGNI	
	VALORI ASSOLUTI (A)	COMPOS. %			VALORI ASSOLUTI	COMPOS. %	VALORI ASSOLUTI	COMPOS. %
4.5. TRASPORTI	12.460.311	2,0	-296.467	-2,4	12.163.844	1,9	12.097.071	2,0
4.6. COMUNICAZIONI	375.984	0,1	342.347	91,1	718.332	0,1	717.099	0,1
4.7. ALTRI SETTORI	64.834	-	-440	-0,7	64.393	-	64.877	-
4.8. RICERCA E SVILUPPO PER GLI AFFARI ECONOMICI	579.646	0,1	94.549	16,3	674.195	0,1	673.914	0,1
4.9. AFFARI ECONOMICI NON ALTRIMENTI CLASSIFICABILI	1.568.885	0,3	172.103	11,0	1.740.988	0,3	1.696.192	0,3
5. PROTEZIONE DELL'AMBIENTE	888.501	0,1	852.348	95,9	1.740.849	0,3	1.701.725	0,3
5.1. TRATTAMENTO DEI RIFIUTI	7.512	-	353	4,7	7.864	-	7.864	-
5.2. TRATTAMENTO DELLE ACQUE REFLUE	30.005	-	2.997	10,0	33.001	-	33.001	-
5.3. RIDUZIONE DELL'INQUINAMENTO	188.145	-	582.919	309,8	771.065	0,1	765.601	0,1
5.4. PROTEZIONE DELLE BIODIVERSITA' E DEI BENI PATRIMONIALI	398.683	0,1	47.981	12,0	446.664	0,1	423.801	0,1
5.5. RICERCA E SVILUPPO PER LA PROTEZIONE DELL'AMBIENTE	90.763	-	77.530	85,4	168.293	-	168.239	-
5.6. PROTEZIONE DELL'AMBIENTE NON ALTRIMENTI CLASSIFICABILI	173.393	-	140.569	81,1	313.963	0,1	303.219	-
6. ABITAZIONI E ASSETTO TERRITORIALE	3.659.696	0,6	950.450	26,0	4.610.146	0,7	4.539.397	0,7
6.1. SVILUPPO DELLE ABITAZIONI	355.422	0,1	135.949	38,3	491.371	0,1	491.257	0,1
6.2. ASSETTO TERRITORIALE	1.777.024	0,3	582.994	32,8	2.360.018	0,4	2.325.754	0,4
6.3. APPROVVIGIONAMENTO IDRICO	125.361	-	27.117	21,6	152.478	-	143.498	-
6.6. ABITAZIONI E ASSETTO TERRITORIALE NON ALTRIMENTI CLASSIFICABILI	1.401.889	0,2	204.390	14,6	1.606.279	0,3	1.578.889	0,3
7. SANITA'	8.731.972	1,4	415.892	4,8	9.147.864	1,5	9.131.248	1,5
7.1. PRODOTTI, ATTREZZATURE E APPARECCHI SANITARI	3.053	-	-	-	3.053	-	3.050	-
7.2. SERVIZI NON OSPEDALIERI	22.164	-	26.264	118,5	48.429	-	46.546	-
7.4. SERVIZI DI SANITA' PUBBLICA	236.366	-	598.508	253,2	834.874	0,1	827.639	0,1
7.5. RICERCA E SVILUPPO PER LA SANITA'	370.746	0,1	61.514	16,6	432.260	0,1	432.087	0,1
7.6. SANITA' NON ALTRIMENTI CLASSIFICABILI	8.099.643	1,3	-270.395	-3,3	7.829.249	1,3	7.821.926	1,3
8. ATTIVITA' RICREATIVE, CULTURALI E DI CULTO	5.346.258	0,9	122.860	2,3	5.469.118	0,9	5.467.124	0,9
8.1. ATTIVITA' RICREATIVE	631.034	0,1	27.618	4,4	658.652	0,1	657.726	0,1

TABELLA N. 27 CLASSIFICAZIONE FUNZIONALE C.O.F.O.G. ANALISI DELLE SPESE: PREVISIONI ED IMPEGNI

(MIGLIAIA DI EURO)

DIVISIONI/GRUPPI	PREVISIONI INIZIALI		VARIAZIONI (B)	%	PREVISIONI DEFINITIVE		IMPEGNI	
	VALORI ASSOLUTI (A)	COMPOS. %			VALORI ASSOLUTI	COMPOS. %	VALORI ASSOLUTI	COMPOS. %
8.2. ATTIVITA' CULTURALI	1.500.407	0,2	220.787	14,7	1.721.194	0,3	1.720.821	0,3
8.3. SERVIZI RADIOTELEVISIVI E DI EDITORIA	1.922.377	0,3	42.371	2,2	1.964.748	0,3	1.964.675	0,3
8.4. SERVIZI DI CULTO E ALTRI SERVIZI PER LE COMUNITA'	1.163.393	0,2	-98.666	-8,5	1.064.726	0,2	1.064.511	0,2
8.5. RICERCA E SVILUPPO PER ATTIVITA' RICREATIVE, CULTURALI E DI CULTO	22.199	-	1.665	7,5	23.863	-	24.052	-
8.6. ATTIVITA' RICREATIVE, CULTURALI E DI CULTO NON ALTRIMENTI CLASSIFICABILI	106.848	-	-70.914	-66,4	35.934	-	35.338	-
9. ISTRUZIONE	50.654.981	8,2	563.430	1,1	51.218.411	8,2	51.455.423	8,4
9.1. ISTRUZIONE PRESCOLASTICA E PRIMARIA	17.991.393	2,9	744.068	4,1	18.735.461	3,0	18.838.948	3,1
9.2. ISTRUZIONE SECONDARIA	23.062.503	3,8	684.591	3,0	23.747.094	3,8	23.900.767	3,9
9.3. ISTRUZIONE POST-SECONDARIA NON SUPERIORE	433.275	0,1	21.744	5,0	455.019	0,1	454.970	0,1
9.4. ISTRUZIONE SUPERIORE	7.039.093	1,1	21.104	0,3	7.060.197	1,1	7.055.388	1,2
9.5. ISTRUZIONE DI DIVERSO TIPO	25	-	-	-	25	-	2	-
9.6. SERVIZI AUSILIARI ALL'ISTRUZIONE	253.607	-	9.194	3,6	262.800	-	260.372	-
9.7. RICERCA E SVILUPPO PER L'ISTRUZIONE CLASSIFICABILE	1.306	-	-	-	1.306	-	1.306	-
9.8. ISTRUZIONE NON ALTRIMENTI CLASSIFICABILE	1.873.779	0,3	-917.271	-49,0	956.508	0,2	943.659	0,2
10. PROTEZIONE SOCIALE	138.661.367	22,6	5.875.349	4,2	144.536.715	23,1	144.195.426	23,6
10.1. MALATTIA E INVALIDITA'	27.739.038	4,5	3.767	-	27.742.805	4,4	27.571.884	4,5
10.2. VECCHIAIA	84.685.624	13,8	3.355.966	4,0	88.041.590	14,1	87.927.868	14,4
10.3. SUPERSTITI	30.494	-	22.717	74,5	53.211	-	53.976	-
10.4. FAMIGLIA	4.433.463	0,7	57.178	1,3	4.490.641	0,7	4.490.367	0,7
10.5. DISOCCUPAZIONE	10.507.886	1,7	1.443.596	13,7	11.951.483	1,9	11.944.765	2,0
10.6. ABITAZIONI	244.157	-	-4.176	-1,7	239.981	-	221.081	-
10.7. ESCLUSIONE SOCIALE NON ALTRIMENTI CLASSIFICABILE	10.129.007	1,6	639.918	6,3	10.768.925	1,7	10.749.173	1,8
10.8. RICERCA E SVILUPPO PER LA PROTEZIONE SOCIALE	-	-	849	-	849	-	849	-
10.9. PROTEZIONE SOCIALE NON ALTRIMENTI CLASSIFICABILE	891.697	0,1	355.534	39,9	1.247.231	0,2	1.235.462	0,2
TOTALE	614.687.557	100,0	10.020.544	1,6	624.708.101	100,0	611.110.833	100,0

TABELLA N. 27 CLASSIFICAZIONE FUNZIONALE C.O.F.O.G. ANALISI DELLE SPESE: PREVISIONI ED IMPEGNI

(MIGLIAIA DI EURO)

DIVISIONI/GRUPPI	PREVISIONI INIZIALI		VARIAZIONI (B)	%	PREVISIONI DEFINITIVE		IMPEGNI	
	VALORI ASSOLUTI (A)	COMPOS. %			VALORI ASSOLUTI	COMPOS. %	VALORI ASSOLUTI	COMPOS. %
RIMBORSO PASSIVITA' FINANZIARIE	232.620.317	27,5	442.224	0,2	233.062.540	27,2	215.519.974	26,1
IN COMPLESSO	847.307.874	100,0	10.462.767	1,2	857.770.641	100,0	826.630.807	100,0

TABELLA N. 28 CLASSIFICAZIONE FUNZIONALE C.O.F.O.G. ANALISI DELLE SPESE: SOMME SPENDIBILI, AUTORIZZAZIONI E PAGAMENTI

(MIGLIAIA DI EURO)

DIVISIONI/GRUPPI	MASSA SPENDIBILE (A)	AUTORIZZ. INIZIALI DI CASSA	VARIAZIONI	AUTORIZZ. DEFINITIVE DI CASSA (B)	PAGAMENTI		RAPPORTI		
					COMPETENZA	RESIDUI	TOTALI (C)	% (C/A)	% (C/B)
1. SERVIZI GENERALI DELLE PUBBLICHE AMMINISTRAZIONI	360.342.315	327.208.442	-2.972.214	324.236.228	274.505.949	14.957.163	289.463.112	80,3	89,3
1.1. ORGANI ESECUTIVI E LEGISLATIVI, ATTIVITA' FINANZIARIE E FISCALI E AFFARI ESTERI	121.394.128	91.241.006	24.698.025	115.939.031	105.051.479	4.953.635	110.005.114	90,6	94,9
1.2. AIUTI ECONOMICI INTERNAZIONALI	1.444.595	572.094	583.493	1.155.586	710.099	120.077	830.176	57,5	71,8
1.3. SERVIZI GENERALI	1.977.605	1.383.259	291.942	1.675.201	584.493	260.805	845.298	42,7	50,5
1.4. RICERCA DI BASE	3.683.386	2.149.039	958.002	3.107.041	1.996.631	603.670	2.600.301	70,6	83,7
1.6. SERVIZI PUBBLICI GENERALI NON ALIMENTI CLASSIFICABILI	3.001.443	16.087.023	-8.988.740	7.098.282	963.017	66.655	1.029.672	34,3	14,5
1.7. TRANSAZIONI RELATIVE AL DEBITO PUBBLICO	79.809.451	86.091.830	-6.383.861	79.707.969	73.243.866	223.937	73.467.803	92,1	92,2
1.8. TRASFERIMENTI A CARATTERE GENERALE TRA DIVERSI LIVELLI DI GOVERNO	149.031.707	129.684.191	-14.131.074	115.553.118	91.956.364	8.728.384	100.684.748	67,6	87,1
2. DIFESA	20.948.997	18.717.204	714.696	19.431.900	16.448.691	1.786.774	18.235.465	87,0	93,8
2.1. DIFESA MILITARE	20.126.149	17.140.944	1.505.528	18.646.472	15.813.908	1.732.754	17.546.662	87,2	94,1
2.2. DIFESA CIVILE	211.631	68.964	173.622	242.586	208.855	817	209.672	99,1	86,4
2.3. AIUTI MILITARI ALL'ESTERO	215.174	1.082.248	-867.103	215.145	212.938	-	212.938	99,0	99,0
2.4. RICERCA E SVILUPPO PER LA DIFESA	156.133	92.845	-5.591	87.254	6.487	49.107	55.594	35,6	63,7
2.5. DIFESA NON ALIMENTI CLASSIFICABILE	239.909	332.203	-91.760	240.443	206.503	4.096	210.599	87,8	87,6
3. ORDINE PUBBLICO E SICUREZZA	27.172.656	23.452.178	2.293.514	25.745.692	22.870.778	1.201.090	24.071.868	88,6	93,5
3.1. SERVIZI DI POLIZIA	15.422.141	13.535.603	1.587.859	14.923.462	13.456.668	689.581	14.146.249	91,7	94,8
3.2. SERVIZI ANTINCENDIO	2.435.948	1.983.943	380.081	2.364.023	2.072.006	109.253	2.181.259	89,5	92,3
3.3. TRIBUNALI	5.688.534	4.849.612	353.451	5.203.063	4.381.859	305.791	4.687.650	82,4	90,1
3.4. CARCERI	3.554.901	3.030.554	153.890	3.184.444	2.898.975	94.504	2.993.479	84,2	94,0
3.6. ORDINE PUBBLICO E SICUREZZA NON ALIMENTI CLASSIFICABILI	71.132	52.466	18.233	70.698	61.270	1.961	63.231	88,9	89,4
4. AFFARI ECONOMICI	77.187.035	48.182.951	16.545.088	64.728.039	38.996.227	15.487.639	54.483.866	70,6	84,2
4.1. AFFARI GENERALI ECONOMICI, COMMERCIALI E DEL LAVORO	42.345.261	27.820.615	10.488.836	38.309.450	23.655.818	9.195.303	32.851.121	77,6	85,8
4.2. AGRICOLTURA, SILVICOLTURA, PESCA E CACCIA	1.339.136	1.014.333	211.746	1.226.079	822.187	183.872	1.006.059	75,1	82,1
4.3. COMBUSTIBILI ED ENERGIA	120.757	109.151	10.114	119.265	6.429	767	7.196	6,0	6,0

TABELLA N. 28 CLASSIFICAZIONE FUNZIONALE C.O.F.O.G. ANALISI DELLE SPESE: SOMME SPENDIBILI, AUTORIZZAZIONI E PAGAMENTI

(MIGLIAIA DI EURO)

DIVISIONI/GRUPPI	MASSA SPENDIBILE (A)	AUTORIZZ. INIZIALI DI CASSA	VARIAZIONI	AUTORIZZ. DEFINITIVE DI CASSA (B)	PAGAMENTI		RAPPORTI		
					COMPETENZA	RESIDUI	TOTALI (C)	% (C/A)	% (C/B)
4.4. ATTIVITA' ESTRATTIVE, MANIFATTURIERE ED EDILIZIE	6.656.000	4.096.536	1.596.478	5.693.014	3.753.177	722.896	4.476.073	67,2	78,6
4.5. TRASPORTI	19.922.379	12.541.452	1.974.543	14.515.995	8.592.731	3.436.886	12.029.616	60,4	82,9
4.6. COMUNICAZIONI	2.145.053	375.984	1.638.664	2.014.649	526.256	1.295.369	1.821.625	84,9	90,4
4.7. ALTRI SETTORI	239.597	64.834	61.963	126.797	58.193	24.419	82.612	34,5	65,2
4.8. RICERCA E SVILUPPO PER GLI AFFARI ECONOMICI	937.064	581.659	281.705	863.364	565.334	107.871	673.205	71,8	78,0
4.9. AFFARI ECONOMICI NON ALTRIMENTI CLASSIFICABILI	3.481.789	1.578.387	281.039	1.859.426	1.016.103	520.256	1.536.359	44,1	82,6
5. PROTEZIONE DELL'AMBIENTE	3.087.473	920.024	1.299.576	2.219.600	768.757	531.465	1.300.222	42,1	58,6
5.1. TRATTAMENTO DEI RIFIUTI	57.650	7.453	540	7.993	1.746	3.124	4.870	8,4	60,9
5.2. TRATTAMENTO DELLE ACQUE REFLUE	42.831	30.005	2.997	33.002	1	1.914	1.915	4,5	5,8
5.3. RIDUZIONE DELL'INQUINAMENTO	1.860.257	218.145	987.725	1.205.870	208.766	426.456	635.221	34,1	52,7
5.4. PROTEZIONE DELLE BIODIVERSITA' E DEI BENI PAESAGGISTICI	555.664	400.265	65.170	465.435	349.705	53.185	402.890	72,5	86,6
5.5. RICERCA E SVILUPPO PER LA PROTEZIONE DELL'AMBIENTE	231.211	90.763	112.867	203.630	89.649	38.093	127.742	55,2	62,7
5.6. PROTEZIONE DELL'AMBIENTE NON ALTRIMENTI CLASSIFICABILE	339.860	173.393	130.277	303.670	118.890	8.694	127.584	37,5	42,0
6. ABITAZIONI E ASSETTO TERRITORIALE	7.828.363	3.738.439	1.946.941	5.685.380	3.079.182	1.149.140	4.228.323	54,0	74,4
6.1. SVILUPPO DELLE ABITAZIONI	676.120	355.422	100.403	455.825	346.402	38.725	385.127	57,0	84,5
6.2. ASSETTO TERRITORIALE	3.395.754	1.777.024	1.513.621	3.290.645	1.727.555	569.925	2.297.480	67,7	69,8
6.3. APROVVIGIONAMENTO IDRICO	258.273	126.680	27.126	153.807	92.845	15.853	108.698	42,1	70,7
6.6. ABITAZIONI E ASSETTO TERRITORIALE NON ALTRIMENTI CLASSIFICABILI	3.498.216	1.479.313	305.790	1.785.103	912.381	524.637	1.437.018	41,1	80,5
7. SANITA'	16.820.628	8.735.589	954.246	9.689.836	5.173.631	3.624.464	8.798.095	52,3	90,8
7.1. PRODOTTI, ATTREZZATURE E APPARECCHI SANITARI	5.374	3.053	2.300	5.353	516	2.145	2.661	49,5	49,7
7.2. SERVIZI NON OSPEDALIERI	52.464	22.164	28.264	50.429	43.696	2.138	45.834	87,4	90,9
7.4. SERVIZI DI SANITA' PUBBLICA	873.526	236.366	609.692	846.058	709.482	21.860	731.342	83,7	86,4
7.5. RICERCA E SVILUPPO PER LA SANITA'	729.533	370.746	111.920	482.666	293.065	95.038	388.103	53,2	80,4
7.6. SANITA' NON ALTRIMENTI CLASSIFICABILE	15.159.731	8.103.260	202.070	8.305.330	4.126.872	3.503.283	7.630.155	50,3	91,9

TABELLA N. 28 CLASSIFICAZIONE FUNZIONALE C.O.F.O.G. ANALISI DELLE SPESE: SOMME SPENDIBILI, AUTORIZZAZIONI E PAGAMENTI

(MIGLIAIA DI EURO)

DIVISIONI/GRUPPI	MASSA SPENDIBILE (A)	AUTORIZZ. INIZIALI DI CASSA	VARIAZIONI	AUTORIZZ. DEFINITIVE DI CASSA (B)	PAGAMENTI		RAPPORTI		
					COMPETENZA	RESIDUI	TOTALI (C)	% (C/A)	% (C/B)
8. ATTIVITA' RICREATIVE, CULTURALI E DI CULTO	6.037.009	5.351.496	388.873	5.740.369	5.092.390	354.594	5.446.984	90,2	94,9
8.1. ATTIVITA' RICREATIVE	695.935	631.034	36.684	667.718	625.524	12.174	637.697	91,6	95,5
8.2. ATTIVITA' CULTURALI	2.096.305	1.505.606	427.658	1.933.264	1.498.520	282.763	1.781.284	85,0	92,1
8.3. SERVIZI RADIOTELEVISIVI E DI EDITORIA	2.105.518	1.922.377	84.074	2.006.451	1.857.342	49.102	1.906.444	90,5	95,0
8.4. SERVIZI DI CULTO E ALTRI SERVIZI PER LE COMUNITA'	1.064.743	1.163.413	-98.674	1.064.739	1.064.465	14	1.064.479	100,0	100,0
8.5. RICERCA E SVILUPPO PER ATTIVITA' RICREATIVE, CULTURALI E DI CULTO	31.977	22.218	5.344	27.562	21.579	4.238	25.817	80,7	93,7
8.6. ATTIVITA' RICREATIVE, CULTURALI E DI CULTO NON ALTRIMENTI CLASSIFICABILI	42.531	106.848	-66.212	40.636	24.960	6.302	31.262	73,5	76,9
9. ISTRUZIONE	53.447.129	50.654.981	1.924.545	52.579.526	49.844.106	1.375.785	51.219.891	95,8	97,4
9.1. ISTRUZIONE PRESCOLASTICA E PRIMARIA	18.969.320	17.991.393	977.923	18.969.316	18.448.007	135.568	18.583.574	98,0	98,0
9.2. ISTRUZIONE SECONDARIA	24.000.446	23.062.503	933.159	23.995.662	23.552.373	110.327	23.662.700	98,6	98,6
9.3. ISTRUZIONE POST-SECONDARIA NON SUPERIORE	466.594	433.275	33.073	466.348	448.621	11.218	459.839	98,6	98,6
9.4. ISTRUZIONE SUPERIORE	7.893.779	7.039.093	671.720	7.710.813	6.814.399	710.209	7.524.608	95,3	97,6
9.5. ISTRUZIONE DI DIVERSO TIPO	31	25	6	31	2	6	7	23,7	23,7
9.6. SERVIZI AUSILIARI ALL'ISTRUZIONE	351.795	253.607	52.774	306.381	206.435	87.251	293.685	83,5	95,9
9.7. RICERCA E SVILUPPO PER L'ISTRUZIONE	3.470	1.306	2.163	3.470	-	1.538	1.538	44,3	44,3
9.8. ISTRUZIONE NON ALTRIMENTI CLASSIFICABILE	1.761.694	1.873.779	-746.273	1.127.506	374.269	319.668	693.937	39,4	61,5
10. PROTEZIONE SOCIALE	164.628.043	138.704.876	11.497.994	150.202.869	131.314.730	11.699.508	143.014.238	86,9	95,2
10.1. MALATTIA E INVALIDITA'	29.468.534	27.740.651	-186.358	27.554.294	25.805.873	472.419	26.278.292	89,2	95,4
10.2. VECCHIAIA	93.431.704	84.697.624	4.145.194	88.842.818	82.833.128	2.810.073	85.643.201	91,7	96,4
10.3. SUPERSITTI	53.211	30.494	22.717	53.211	53.976	-	53.976	101,4	101,4
10.4. FAMIGLIA	5.007.765	4.434.765	278.122	4.712.887	3.984.554	396.835	4.381.389	87,5	93,0
10.5. DISOCCUPAZIONE	18.093.378	10.507.888	478.323	10.986.211	7.384.210	1.833.858	9.218.068	50,9	83,9
10.6. ABITAZIONI	255.711	244.157	11.554	255.711	221.081	15.730	236.811	92,6	92,6
10.7. ESCLUSIONE SOCIALE NON ALTRIMENTI CLASSIFICABILE	16.556.789	10.157.598	6.316.159	16.473.756	10.605.140	5.686.880	16.292.020	98,4	98,9
10.8. RICERCA E SVILUPPO PER LA PROTEZIONE SOCIALE	849	-	849	849	849	-	849	100,0	100,0

TABELLA N. 28 CLASSIFICAZIONE FUNZIONALE C.O.F.O.G. ANALISI DELLE SPESE: SOMME SPENDIBILI, AUTORIZZAZIONI E PAGAMENTI

(MIGLIAIA DI EURO)

DIVISIONI/GRUPPI	MASSA SPENDIBILE (A)	AUTORIZZ. INIZIALI DI CASSA	VARIAZIONI	AUTORIZZ. DEFINITIVE DI CASSA (B)	PAGAMENTI			RAPPORTI	
					COMPETENZA	RESIDUI	TOTALI (C)	% (C/A)	% (C/B)
10.9. PROTEZIONE SOCIALE NON ALTRIMENTI CLASSIFICABILE	1.760.103	891.698	431.434	1.323.132	425.920	483.712	909.632	51,7	68,7
TOTALE	737.499.647	625.666.179	34.593.260	660.259.439	548.094.441	52.167.622	600.262.063	81,4	90,9
Rimborso passivita' finanziarie	233.524.530	232.620.317	816.569	233.436.886	212.286.008	355.737	212.641.746	91,1	91,1
IN COMPLESSO	971.024.178	858.286.496	35.409.829	893.696.325	760.380.449	52.523.359	812.903.808	83,7	91,0

TABELLA N. 29 CLASSIFICAZIONE C.O.F.O.G. ANALISI FUNZIONALE DELLE SPESE FINALI

(MIGLIAIA DI EURO)

DIVISIONI / GRUPPI / CLASSI	CONSISTENZA AL 31-12-2014		VARIAZIONI (B)	ACCERTATI AL 31-12-2015		IMPEGNI (D)	PAGAMENTI (E)	RESIDUI AL 31-12-2015 (F)	ECONOMIE O MAGGIORI SPESE (G = E+F-C)
	PREVISIONI INIZIALI (A)	PREVISIONI DEFINITIVE (C = A+B)							
1. SERVIZI GENERALI DELLE PUBBLICHE AMMINISTRAZIONI	RS	44.055.340	405.366	44.460.706	14.957.163	25.183.179	4.320.365		
	CP	317.960.516	-2.078.907	315.881.609	274.505.949	28.879.569	12.496.090		
	CS	327.208.442	-2.972.214	324.236.228	289.463.112		34.773.116		
1.1. ORGANI ESECUTIVI E LEGISLATIVI, ATTIVITA' FINANZIARIE E FISCALI E AFFARI ESTERI	RS	6.473.937	23.458	6.497.395	4.953.635	730.086	813.674		
	CP	90.993.193	23.903.540	114.896.733	105.051.479	6.135.797	3.709.457		
	CS	91.241.006	24.698.025	115.939.031	110.005.114		5.933.917		
1.1.1. ORGANI ESECUTIVI E LEGISLATIVI	RS	23.097	-	23.097	23.097	-	-		
	CP	2.615.693	13.533	2.629.225	2.619.774	8.695	757		
	CS	2.615.693	36.612	2.652.305	2.642.870		9.434		
1.1.1.2. AFFARI FINANZIARI E FISCALI	RS	6.273.683	23.458	6.297.141	4.796.287	707.384	793.471		
	CP	86.288.524	23.657.387	109.945.910	100.309.296	6.005.160	3.631.454		
	CS	86.536.337	24.406.936	110.943.273	105.105.593		5.837.690		
1.1.1.3. AFFARI ESTERI	RS	177.157	-	177.157	134.251	22.702	20.203		
	CP	2.088.977	232.621	2.321.597	2.112.409	121.942	77.246		
	CS	2.088.977	254.477	2.343.453	2.256.660		86.793		
1.2. AIUTI ECONOMICI INTERNAZIONALI	RS	334.104	-	334.104	120.077	16.862	197.164		
	CP	572.094	538.397	1.110.491	710.099	396.816	3.577		
	CS	572.094	583.493	1.155.586	830.176		325.411		
1.2.1. AIUTI ECONOMICI AI PAESI IN VIA DI SVILUPPO ED IN TRANSIZIONE	RS	290.387	-	290.387	81.111	13.935	195.341		
	CP	107.507	103.419	210.926	125.763	81.587	3.576		
	CS	107.507	128.343	235.850	206.874		28.976		
1.2.2. AIUTI ECONOMICI EROGATI ATTRAVERSO ORGANISMI INTERNAZIONALI	RS	43.717	-	43.717	38.966	2.928	1.823		
	CP	464.587	434.978	899.565	584.336	315.229	1		
	CS	464.587	455.150	919.737	623.302		296.435		
1.3. SERVIZI GENERALI	RS	446.865	-	446.865	260.805	105.186	80.874		
	CP	1.383.147	147.593	1.530.740	584.493	262.803	683.444		
	CS	1.383.259	291.942	1.675.201	845.298		829.903		
1.3.1. SERVIZI GENERALI DEL PERSONALE	RS	1.197	-	1.197	489	703	4		
	CP	166.295	-25.319	140.976	34.080	5.390	101.506		
	CS	166.295	-24.669	141.626	34.569		107.057		
1.3.2. SERVIZI DI PROGRAMMAZIONE	RS	12.190	-	12.190	8.738	3.119	333		
	CP	45.751	5.780	51.531	40.848	9.040	1.643		
	CS	45.751	7.690	53.442	49.586		3.856		

TABELLA N. 29 CLASSIFICAZIONE C.O.F.O.G. ANALISI FUNZIONALE DELLE SPESE FINALI

(MIGLIAIA DI EURO)

DIVISIONI/GRUPPI/CLASSI	CONSISTENZA AL 31-12-2014		VARIAZIONI (B)	ACCERTATI AL 31-12-2015		IMPEGNI (D)	PAGAMENTI (E)	RESIDUI AL 31-12-2015 (F)	ECONOMIE O MAGGIORI SPESE (G = E+F-C)
	PREVISIONI INIZIALI (A)	PREVISIONI DEFINITIVE (C = A+B)							
1.3.3. SERVIZI STATISTICI	RS	107.233	-	107.233	107.233		107.233	-	-
	CP	190.585	-121	190.464	190.464	190.464	190.464	90.299	-
	CS	190.585	33.530	33.530	224.115		207.398	16.717	16.717
1.3.4. ALTRI SERVIZI	RS	326.245	-	326.245	326.245		144.345	101.364	80.536
	CP	980.516	167.254	1.147.769	1.147.769	567.474	409.401	158.073	580.295
	CS	980.628	275.391	1.256.019	1.256.019		553.746	702.273	702.273
1.4. RICERCA DI BASE	RS	1.291.925	54.586	1.346.511	1.346.511		603.670	657.015	85.825
	CP	2.149.039	187.836	2.336.875	2.336.875	2.335.109	1.996.631	338.478	1.766
	CS	2.149.039	958.002	3.107.041	3.107.041		2.600.301	506.740	506.740
1.4.1. RICERCA DI BASE	RS	1.291.925	54.586	1.346.511	1.346.511		603.670	657.015	85.825
	CP	2.149.039	187.836	2.336.875	2.336.875	2.335.109	1.996.631	338.478	1.766
	CS	2.149.039	958.002	3.107.041	3.107.041		2.600.301	506.740	506.740
1.6. SERVIZI PUBBLICI GENERALI NON ALIMENTATI CLASSIFICABILI	RS	634.989	-90.835	544.154	544.154		66.655	460.337	17.163
	CP	7.087.023	-4.629.733	2.457.289	2.457.289	1.322.231	963.017	359.214	1.135.058
	CS	16.087.023	-8.988.740	7.098.282	7.098.282		1.029.672	6.068.610	6.068.610
1.6.1. SERVIZI PUBBLICI GENERALI NON ALIMENTATI CLASSIFICABILI	RS	634.989	-90.835	544.154	544.154		66.655	460.337	17.163
	CP	7.087.023	-4.629.733	2.457.289	2.457.289	1.322.231	963.017	359.214	1.135.058
	CS	16.087.023	-8.988.740	7.098.282	7.098.282		1.029.672	6.068.610	6.068.610
1.7. TRANSAZIONI RELATIVE AL DEBITO PUBBLICO	RS	225.496	-	225.496	225.496		223.937	11	1.548
	CP	86.091.830	-6.507.875	79.583.954	79.583.954	73.427.815	73.243.866	183.949	6.156.139
	CS	86.091.830	-6.383.861	79.707.969	79.707.969		73.467.803	6.240.165	6.240.165
1.7.1. TRANSAZIONI RELATIVE AL DEBITO PUBBLICO	RS	225.496	-	225.496	225.496		223.937	11	1.548
	CP	86.091.830	-6.507.875	79.583.954	79.583.954	73.427.815	73.243.866	183.949	6.156.139
	CS	86.091.830	-6.383.861	79.707.969	79.707.969		73.467.803	6.240.165	6.240.165
1.8. TRASFERIMENTI A CARATTERE GENERALE TRA DIVERSI LIVELLI DI GOVERNO	RS	34.648.024	418.156	35.066.180	35.066.180		8.728.384	23.213.681	3.124.116
	CP	129.684.191	-15.718.665	113.965.526	113.965.526	113.158.877	91.956.364	21.202.513	806.649
	CS	129.684.191	-14.131.074	115.553.118	115.553.118		100.684.748	14.868.370	14.868.370
1.8.1. TRASFERIMENTI A CARATTERE GENERALE TRA DIVERSI LIVELLI DI GOVERNO	RS	34.648.024	418.156	35.066.180	35.066.180		8.728.384	23.213.681	3.124.116
	CP	129.684.191	-15.718.665	113.965.526	113.965.526	113.158.877	91.956.364	21.202.513	806.649
	CS	129.684.191	-14.131.074	115.553.118	115.553.118		100.684.748	14.868.370	14.868.370
2. DIFESA	RS	2.860.193	53.156	2.913.349	2.913.349		1.786.774	704.979	421.595
	CP	17.376.176	659.472	18.035.648	18.035.648	17.778.937	16.448.691	1.330.246	256.711
	CS	18.717.204	714.696	19.431.900	19.431.900		18.235.465	1.196.434	1.196.434

TABELLA N. 29 CLASSIFICAZIONE C.O.F.O.G. ANALISI FUNZIONALE DELLE SPESE FINALI

(MIGLIAIA DI EURO)

DIVISIONI /GRUPPI/CLASSI	CONSISTENZA AL 31-12-2014		VARIAZIONI (B)	ACCERTATI AL 31-12-2015		IMPEGNI (D)	PAGAMENTI (E)	RESIDUI AL 31-12-2015 (F)	ECONOMIE O MAGGIORI SPESE (G = E+F-C)
	PREVISIONI INIZIALI (A)	PREVISIONI DEFINITIVE (C = A+B)							
2.1. DIFESA MILITARE	RS	2.650.610	149.128	2.799.738	1.732.754	17.109.951	1.732.754	669.137	397.847
	CP	15.835.516	1.490.895	17.326.411	15.813.908	17.109.951	15.813.908	1.296.043	216.460
	CS	17.140.944	1.505.528	18.646.472	17.546.662	17.109.951	17.546.662	1.099.810	1.099.810
2.1.1. DIFESA MILITARE	RS	2.650.610	149.128	2.799.738	1.732.754	17.109.951	1.732.754	669.137	397.847
	CP	15.835.516	1.490.895	17.326.411	15.813.908	17.109.951	15.813.908	1.296.043	216.460
	CS	17.140.944	1.505.528	18.646.472	17.546.662	17.109.951	17.546.662	1.099.810	1.099.810
2.2. DIFESA CIVILE	RS	1.841	-	1.841	817	209.461	817	19	1.005
	CP	68.964	140.827	209.791	208.855	209.461	208.855	606	330
	CS	68.964	173.622	242.586	209.672	209.461	209.672	32.914	32.914
2.2.1. DIFESA CIVILE	RS	1.841	-	1.841	817	209.461	817	19	1.005
	CP	68.964	140.827	209.791	208.855	209.461	208.855	606	330
	CS	68.964	173.622	242.586	209.672	209.461	209.672	32.914	32.914
2.3. AIUTI MILITARI ALL'ESTERO	RS	-	-	-	-	213.043	-	-	-
	CP	1.082.248	-867.074	215.174	212.938	213.043	212.938	105	2.131
	CS	1.082.248	-867.103	215.145	212.938	213.043	212.938	2.207	2.207
2.3.1. AIUTI MILITARI ALL'ESTERO	RS	-	-	-	-	213.043	-	-	-
	CP	1.082.248	-867.074	215.174	212.938	213.043	212.938	105	2.131
	CS	1.082.248	-867.103	215.145	212.938	213.043	212.938	2.207	2.207
2.4. RICERCA E SVILUPPO PER LA DIFESA	RS	103.584	-	103.584	49.107	32.849	49.107	34.054	20.423
	CP	58.140	-5.591	52.549	6.487	32.849	6.487	26.362	19.700
	CS	92.845	-5.591	87.254	55.594	32.849	55.594	31.660	31.660
2.4.1. RICERCA E SVILUPPO PER LA DIFESA	RS	103.584	-	103.584	49.107	32.849	49.107	34.054	20.423
	CP	58.140	-5.591	52.549	6.487	32.849	6.487	26.362	19.700
	CS	92.845	-5.591	87.254	55.594	32.849	55.594	31.660	31.660
2.5. DIFESA NON ALTRIMENTI CLASSIFICABILE	RS	104.158	-95.972	8.186	4.096	213.634	4.096	1.769	2.321
	CP	331.308	-99.585	231.723	206.503	213.634	206.503	7.131	18.090
	CS	332.203	-91.760	240.443	210.599	213.634	210.599	29.844	29.844
2.5.1. DIFESA NON ALTRIMENTI CLASSIFICABILE	RS	104.158	-95.972	8.186	4.096	213.634	4.096	1.769	2.321
	CP	331.308	-99.585	231.723	206.503	213.634	206.503	7.131	18.090
	CS	332.203	-91.760	240.443	210.599	213.634	210.599	29.844	29.844
3. ORDINE PUBBLICO E SICUREZZA	RS	1.840.308	14.221	1.854.528	1.201.090	24.964.795	1.201.090	409.225	244.213
	CP	23.446.044	1.872.084	25.318.128	22.870.778	24.964.795	22.870.778	2.094.018	353.333
	CS	23.452.178	2.293.514	25.745.692	24.071.868	24.964.795	24.071.868	1.673.824	1.673.824

TABELLA N. 29 CLASSIFICAZIONE C.O.F.O.G. ANALISI FUNZIONALE DELLE SPESE FINALI

(MIGLIAIA DI EURO)

DIVISIONI/GRUPPI/CLASSI	CONSISTENZA AL 31-12-2014		VARIAZIONI (B)	ACCERTATI AL 31-12-2015		IMPEGNI (D)	PAGAMENTI (E)	RESIDUI AL 31-12-2015 (F)	ECONOMIE O MAGGIORI SPESE (G = E+F-C)
	PREVISIONI INIZIALI (A)	PREVISIONI DEFINITIVE (C = A+B)							
3.1. SERVIZI DI POLIZIA	RS	991.191	14.221	1.005.411	689.581	14.183.754	689.581	187.428	128.401
	CP	13.532.707	884.023	14.416.730	13.456.668		13.456.668	727.086	232.977
	CS	13.535.603	1.387.859	14.923.462	14.146.249		14.146.249	777.213	777.213
3.1.1. SERVIZI DI POLIZIA	RS	991.191	14.221	1.005.411	689.581	14.183.754	689.581	187.428	128.401
	CP	13.532.707	884.023	14.416.730	13.456.668		13.456.668	727.086	232.977
	CS	13.535.603	1.387.859	14.923.462	14.146.249		14.146.249	777.213	777.213
3.2. SERVIZI ANTINCENDIO	RS	139.992	-	139.992	109.253	2.227.168	109.253	21.847	8.892
	CP	1.980.710	315.246	2.295.956	2.072.006		2.072.006	155.162	68.788
	CS	1.983.943	380.081	2.364.023	2.181.259		2.181.259	182.764	182.764
3.2.1. SERVIZI ANTINCENDIO	RS	139.992	-	139.992	109.253	2.227.168	109.253	21.847	8.892
	CP	1.980.710	315.246	2.295.956	2.072.006		2.072.006	155.162	68.788
	CS	1.983.943	380.081	2.364.023	2.181.259		2.181.259	182.764	182.764
3.3. TRIBUNALI	RS	545.499	-	545.499	305.791	5.140.262	305.791	157.604	82.104
	CP	4.849.612	293.423	5.143.035	4.381.859		4.381.859	758.403	2.773
	CS	4.849.612	353.451	5.203.063	4.687.650		4.687.650	515.414	515.414
3.3.1. TRIBUNALI	RS	545.499	-	545.499	305.791	5.140.262	305.791	157.604	82.104
	CP	4.849.612	293.423	5.143.035	4.381.859		4.381.859	758.403	2.773
	CS	4.849.612	353.451	5.203.063	4.687.650		4.687.650	515.414	515.414
3.4. CARCERI	RS	161.557	-	161.557	94.504	3.345.972	94.504	42.299	24.754
	CP	3.030.554	362.790	3.393.344	2.898.975		2.898.975	446.997	47.372
	CS	3.030.554	153.890	3.184.444	2.993.479		2.993.479	190.966	190.966
3.4.1. CARCERI	RS	161.557	-	161.557	94.504	3.345.972	94.504	42.299	24.754
	CP	3.030.554	362.790	3.393.344	2.898.975		2.898.975	446.997	47.372
	CS	3.030.554	153.890	3.184.444	2.993.479		2.993.479	190.966	190.966
3.6. ORDINE PUBBLICO E SICUREZZA NON ALIMENTI CLASSIFICABILI	RS	2.069	-	2.069	1.961	67.640	1.961	46	62
	CP	52.460	16.603	69.063	61.270		61.270	6.370	1.424
	CS	52.466	18.233	70.698	63.231		63.231	7.467	7.467
3.6.1. ORDINE PUBBLICO E SICUREZZA NON ALIMENTI CLASSIFICABILI	RS	2.069	-	2.069	1.961	67.640	1.961	46	62
	CP	52.460	16.603	69.063	61.270		61.270	6.370	1.424
	CS	52.466	18.233	70.698	63.231		63.231	7.467	7.467
4. AFFARI ECONOMICI	RS	29.423.015	-985.593	28.437.422	15.487.639	48.491.238	15.487.639	8.917.726	4.032.057
	CP	47.962.048	787.565	48.749.613	38.996.227		38.996.227	9.495.011	258.374
	CS	48.182.951	16.545.088	64.728.039	54.483.866		54.483.866	10.244.173	10.244.173

TABELLA N. 29 CLASSIFICAZIONE C.O.F.O.G. ANALISI FUNZIONALE DELLE SPESE FINALI

(MIGLIAIA DI EURO)

DIVISIONI/GRUPPI/CLASSI	CONSISTENZA AL 31-12-2014		VARIAZIONI (B)	ACCERTATI AL 31-12-2015		IMPEGNI (D)	PAGAMENTI (E)	RESIDUI AL 31-12-2015 (F)	ECONOMIE O MAGGIORI SPESE (G = E+F-C)
	PREVISIONI INIZIALI (A)	PREVISIONI DEFINITIVE (C = A+B)							
4.1. AFFARI GENERALI ECONOMICI, COMMERCIALI E DEL LAVORO	RS	16.230.329	-988.000	15.242.329	9.195.303	4.737.057	1.309.969		
	CP	27.815.891	-712.959	27.102.932	23.655.818	3.327.298	119.816		
	CS	27.820.615	10.488.836	38.309.450	32.851.121	5.458.329			
4.1.1. AFFARI GENERALI ECONOMICI E COMMERCIALI	RS	10.988.651	-988.000	10.010.651	6.025.890	3.668.288	316.473		
	CP	7.883.210	92.832	7.976.042	7.713.112	189.820	73.111		
	CS	7.887.894	10.363.681	18.251.574	13.739.002	4.512.573			
4.1.2. AFFARI GENERALI DEL LAVORO	RS	5.231.678	-	5.231.678	3.169.413	1.068.769	993.496		
	CP	19.932.680	-805.791	19.126.889	15.942.706	3.137.478	46.706		
	CS	19.932.721	125.155	20.057.876	19.112.119	945.757			
4.2. AGRICOLTURA, SILVICOLTURA, PESCA E CACCIA	RS	295.038	-	295.038	183.872	66.173	44.994		
	CP	896.844	147.254	1.044.097	822.187	216.743	5.168		
	CS	1.014.333	211.746	1.226.079	1.006.059	220.020			
4.2.1. AGRICOLTURA	RS	248.345	-	248.345	143.956	63.389	41.000		
	CP	847.192	134.612	981.804	799.443	178.260	4.101		
	CS	963.410	190.677	1.154.087	943.399	210.688			
4.2.2. SILVICOLTURA	RS	1.476	-	1.476	1.457	16	3		
	CP	2.838	78	2.917	1.373	1.420	124		
	CS	2.838	159	2.997	2.830	167			
4.2.3. PESCA E CACCIA	RS	45.217	-	45.217	38.459	2.768	3.991		
	CP	46.813	12.564	59.376	21.371	37.063	943		
	CS	48.085	20.911	68.996	59.830	9.166			
4.3. COMBUSTIBILI ED ENERGIA	RS	2.383	-	2.383	767	1.147	469		
	CP	109.151	9.223	118.374	6.429	111.236	709		
	CS	109.151	10.114	119.265	7.196	112.069			
4.3.2. PETROLIO E GAS NATURALI	RS	195	-	195	86	73	36		
	CP	2.571	12.861	15.432	2.890	12.175	367		
	CS	2.571	13.066	15.637	2.976	12.661			
4.3.3. COMBUSTIBILI NUCLEARI	RS	382	-	382	283	44	55		
	CP	280	14	294	27	256	11		
	CS	280	396	676	310	366			
4.3.5. ENERGIA ELETTRICA	RS	1.798	-	1.798	391	1.030	377		
	CP	104.147	-4.285	99.862	1.052	98.806	4		
	CS	104.147	-3.988	100.159	1.444	98.715			

TABELLA N. 29 CLASSIFICAZIONE C.O.F.O.G. ANALISI FUNZIONALE DELLE SPESE FINALI

(MIGLIAIA DI EURO)

DIVISIONI/GRUPPI/CLASSI	CONSISTENZA AL 31-12-2014		VARIAZIONI (B)	ACCERTATI AL 31-12-2015		IMPEGNI (D)	PAGAMENTI (E)	RESIDUI AL 31-12-2015 (F)	ECONOMIE O MAGGIORI SPESE (G = E+F-C)
	PREVISIONI INIZIALI (A)	PREVISIONI DEFINITIVE (C = A+B)							
4.3.6. ENERGIA NON ELETTRICA	RS	7	-	7	7			-	-
	CP	2.154	633	2.787	2.459		2.459	-	328
	CS	2.154	641	2.794	2.467		2.467	-	328
4.4. ATTIVITA' ESTRATTIVE, MANIFATTURIERE ED EDILIZIE	RS	1.531.134	2.407	1.533.542	722.896		722.896	416.197	394.449
	CP	4.090.502	1.031.955	5.122.458	3.753.177	5.102.375	3.753.177	1.349.197	20.083
	CS	4.096.536	1.596.478	5.693.014	4.476.073		4.476.073		1.216.940
4.4.1. ATTIVITA' ESTRATTIVE DI MINERALI DIVERSI DAI COMBUSTIBILI	RS	25.129	-	25.129	25.052		25.052	52	25
	CP	65.293	153	65.446	65.304	65.422	65.304	118	24
	CS	65.293	25.288	90.581	90.356		90.356		225
4.4.2. ATTIVITA' MANIFATTURIERE	RS	1.506.005	2.407	1.508.413	697.844		697.844	416.144	394.424
	CP	4.025.209	1.031.803	5.057.012	3.687.873	5.036.952	3.687.873	1.349.080	20.059
	CS	4.031.243	1.571.189	5.602.432	4.385.717		4.385.717		1.216.715
4.5. TRASPORTI	RS	7.758.535	-	7.758.535	3.436.886		3.436.886	2.841.903	1.479.746
	CP	12.460.311	-296.467	12.163.844	8.592.731	12.097.071	8.592.731	3.504.341	66.773
	CS	12.541.452	1.974.543	14.515.995	12.029.616		12.029.616		2.486.379
4.5.1. TRASPORTI SU STRADA	RS	1.746.352	-26.448	1.719.904	424.771		424.771	758.614	536.519
	CP	4.870.780	-180.981	4.689.798	3.372.313	4.668.853	3.372.313	1.296.540	20.945
	CS	4.889.377	-24.200	4.865.177	3.797.084		3.797.084		1.068.092
4.5.2. TRASPORTI PER VIE D'ACQUA	RS	394.230	-	394.230	135.228		135.228	48.987	210.015
	CP	578.827	32.323	611.150	388.287	585.470	388.287	197.183	25.680
	CS	634.371	32.145	666.515	523.515		523.515		143.000
4.5.3. TRASPORTO SU ROTTAIA	RS	5.540.656	26.448	5.567.103	2.840.061		2.840.061	2.013.862	713.180
	CP	6.919.315	-228.786	6.690.529	4.738.008	6.686.450	4.738.008	1.948.442	4.079
	CS	6.919.315	1.902.574	8.821.889	7.578.069		7.578.069		1.243.820
4.5.4. TRASPORTO AEREI	RS	74.671	-	74.671	35.052		35.052	19.647	19.972
	CP	84.603	79.886	164.489	86.824	148.226	86.824	61.401	16.263
	CS	91.603	61.994	153.597	121.877		121.877		31.721
4.5.5. TRASPORTI PER CONDOMITE E ALTRI TIPI	RS	2.626	-	2.626	1.773		1.773	794	60
	CP	6.787	1.091	7.878	7.298	8.073	7.298	775	+195
	CS	6.787	2.030	8.817	9.071		9.071		+254
4.6. COMUNICAZIONI	RS	1.426.721	-	1.426.721	1.295.369		1.295.369	30.735	100.618
	CP	375.984	342.347	718.332	526.256	717.099	526.256	190.843	1.233
	CS	375.984	1.638.664	2.014.649	1.821.625		1.821.625		193.024

TABELLA N. 29 CLASSIFICAZIONE C.O.F.O.G. ANALISI FUNZIONALE DELLE SPESE FINALI

(MIGLIAIA DI EURO)

DIVISIONI /GRUPPI/CLASSI	CONSISTENZA AL 31-12-2014		VARIAZIONI (B)	ACCERTATI AL 31-12-2015		IMPEGNI (D)	PAGAMENTI (E)	RESIDUI AL 31-12-2015 (F)	ECONOMIE O MAGGIORI SPESE (G = E+F-C)
	PREVISIONI INIZIALI (A)	PREVISIONI DEFINITIVE (C = A+B)							
4.6.1. COMUNICAZIONI	RS	1.426.721	-	1.426.721	1.295.369	30.735	100.618		
	CP	375.984	342.347	718.332	526.256	190.843	1.233		
	CS	375.984	1.638.664	2.014.649	1.821.625		193.024		
4.7. ALTRI SETTORI	RS	175.203	-	175.203	24.419	149.323	1.462		
	CP	64.834	-440	64.393	58.193	6.684	+484		
	CS	64.834	61.963	126.797	82.612		44.185		
4.7.3. TURISMO	RS	175.203	-	175.203	24.419	149.323	1.462		
	CP	64.834	-440	64.393	58.193	6.684	+484		
	CS	64.834	61.963	126.797	82.612		44.185		
4.8. RICERCA E SVILUPPO PER GLI AFFARI ECONOMICI	RS	262.869	-	262.869	107.871	119.995	35.003		
	CP	579.646	94.549	674.195	565.334	108.580	281		
	CS	581.659	281.705	863.364	673.205		190.159		
4.8.1. RICERCA E SVILUPPO PER GLI AFFARI GENERALI ECONOMICI, COMMERCIALI E DEL LAVORO	RS	49.002	-	49.002	4.577	24.009	20.416		
	CP	39.026	6.175	45.201	25.264	19.935	2		
	CS	39.026	6.915	45.941	29.841		16.100		
4.8.2. RICERCA E SVILUPPO PER AGRICOLTURA, SILVICOLTURA, PESCA E CACCIA	RS	19.930	-	19.930	5.458	9.088	5.384		
	CP	119.210	10.446	129.655	119.596	10.068	1		
	CS	121.222	15.159	136.382	125.044		11.338		
4.8.3. RICERCA E SVILUPPO PER COMBUSTIBILI ED ENERGIA	RS	90.757	-	90.757	47.889	42.859	9		
	CP	75.813	39.158	114.971	76.503	38.153	315		
	CS	75.813	129.913	205.725	124.392		81.333		
4.8.4. RICERCA E SVILUPPO PER ATTIVITA' ESTRATTIVE, MANIFATTURIERE ED EDILIZIE	RS	90.783	-	90.783	47.899	42.869	15		
	CP	330.052	38.878	368.930	330.623	38.183	124		
	CS	330.052	129.660	459.712	378.522		81.190		
4.8.5. RICERCA E SVILUPPO PER TRASPORTI	RS	8.587	-	8.587	152	-	8.434		
	CP	4.150	1	4.152	4.110	42	-		
	CS	4.150	153	4.304	4.262		42		
4.8.6. RICERCA E SVILUPPO PER COMUNICAZIONI	RS	3.810	-	3.810	1.897	1.170	743		
	CP	11.395	-109	11.286	9.248	2.200	+161		
	CS	11.395	-95	11.300	11.144		156		
4.9. AFFARI ECONOMICI NON ALTRIMENTI CLASSIFICABILI	RS	1.740.801	-	1.740.801	520.256	555.197	665.348		
	CP	1.568.895	172.103	1.740.998	1.016.103	680.089	44.795		
	CS	1.578.387	281.039	1.859.426	1.536.359		323.067		

TABELLA N. 29 CLASSIFICAZIONE C.O.F.O.G. ANALISI FUNZIONALE DELLE SPESE FINALI

(MIGLIAIA DI EURO)

DIVISIONI /GRUPPI/CLASSI	CONSISTENZA AL 31-12-2014		VARIAZIONI (B)	ACCERTATI AL 31-12-2015		IMPEGNI (D)	PAGAMENTI (E)	RESIDUI AL 31-12-2015 (F)	ECONOMIE O MAGGIORI SPESE (G = E+F-C)
	PREVISIONI INIZIALI (A)	PREVISIONI DEFINITIVE (C = A+B)							
4.9.1. AFFARI ECONOMICI NON ALTRIMENTI CLASSIFICABILI	RS	1.740.801	-	1.740.801	1.740.801	1.696.192	520.256	555.197	665.348
	CP	1.568.885	172.103	1.740.988	1.740.988	1.696.192	1.016.103	680.089	44.795
	CS	1.578.387	281.039	1.859.426	1.859.426		1.536.359		323.067
5. PROTEZIONE DELL'AMBIENTE	RS	796.624	550.000	1.346.624	1.346.624	1.701.725	531.465	704.106	111.053
	CP	888.501	852.348	1.740.849	1.740.849	1.701.725	768.757	932.969	39.124
	CS	920.024	1.299.576	2.219.600	2.219.600		1.300.222	919.378	919.378
5.1. TRATTAMENTO DEI RIFIUTI	RS	49.785	-	49.785	49.785	7.864	3.124	7.000	39.662
	CP	7.512	353	7.864	7.864	7.864	1.746	6.118	-
	CS	7.453	540	7.993	7.993		4.870		3.124
5.1.1. TRATTAMENTO DEI RIFIUTI	RS	49.785	-	49.785	49.785	7.864	3.124	7.000	39.662
	CP	7.512	353	7.864	7.864	7.864	1.746	6.118	-
	CS	7.453	540	7.993	7.993		4.870		3.124
5.2. TRATTAMENTO DELLE ACQUE REFLUE	RS	9.830	-	9.830	9.830	33.001	1.914	7.916	-
	CP	30.005	2.997	33.001	33.001	33.001	1	33.000	-
	CS	30.005	2.997	33.002	33.002		1.915		31.087
5.2.1. TRATTAMENTO DELLE ACQUE REFLUE	RS	9.830	-	9.830	9.830	33.001	1.914	7.916	-
	CP	30.005	2.997	33.001	33.001	33.001	1	33.000	-
	CS	30.005	2.997	33.002	33.002		1.915		31.087
5.3. RIDUZIONE DELL'INQUINAMENTO	RS	593.779	495.413	1.089.192	1.089.192	765.601	426.456	606.215	56.521
	CP	188.145	582.919	771.065	771.065	765.601	208.766	556.835	5.464
	CS	218.145	987.725	1.205.870	1.205.870		635.221	570.649	570.649
5.3.1. RIDUZIONE DELL'INQUINAMENTO	RS	593.779	495.413	1.089.192	1.089.192	765.601	426.456	606.215	56.521
	CP	188.145	582.919	771.065	771.065	765.601	208.766	556.835	5.464
	CS	218.145	987.725	1.205.870	1.205.870		635.221	570.649	570.649
5.4. PROTEZIONE DELLE BIODIVERSITA' E DEI BENI PAESAGGISTICI	RS	109.001	-	109.001	109.001	423.801	53.185	47.342	8.474
	CP	398.683	47.981	446.664	446.664	423.801	349.705	74.096	22.862
	CS	400.265	65.170	465.435	465.435		402.890		62.545
5.4.1. PROTEZIONE DELLE BIODIVERSITA' E DEI BENI PAESAGGISTICI	RS	109.001	-	109.001	109.001	423.801	53.185	47.342	8.474
	CP	398.683	47.981	446.664	446.664	423.801	349.705	74.096	22.862
	CS	400.265	65.170	465.435	465.435		402.890		62.545
5.5. RICERCA E SVILUPPO PER LA PROTEZIONE DELL'AMBIENTE	RS	8.331	54.587	62.918	62.918	168.239	38.093	23.146	1.679
	CP	90.763	77.530	168.293	168.293	168.239	89.649	78.590	54
	CS	90.763	112.867	203.630	203.630		127.742		75.888

TABELLA N. 29 CLASSIFICAZIONE C.O.F.O.G. ANALISI FUNZIONALE DELLE SPESE FINALI

(MIGLIAIA DI EURO)

DIVISIONI/GRUPPI/CLASSI	CONSISTENZA AL 31-12-2014		VARIAZIONI (B)	ACCERTATI AL 31-12-2015		IMPEGNI (D)	PAGAMENTI (E)	RESIDUI AL 31-12-2015 (F)	ECONOMIE O MAGGIORI SPESE (G = E+F-C)
	PREVISIONI INIZIALI (A)	PREVISIONI DEFINITIVE (C = A+B)							
5.5.1. RICERCA E SVILUPPO PER LA PROTEZIONE DELL'AMBIENTE	RS	8.331	54.587	62.918	38.093	23.146	1.679		
	CP	90.763	77.530	168.239	89.649	78.590	54		
	CS	90.763	112.867	203.630	127.742	75.888			
5.6. PROTEZIONE DELL'AMBIENTE NON ALTRIMENTI CLASSIFICABILE	RS	25.897	-	25.897	8.694	12.487	4.717		
	CP	173.393	140.569	313.963	118.890	184.328	10.744		
	CS	173.393	130.277	303.670	127.584	176.086			
5.6.1. PROTEZIONE DELL'AMBIENTE NON ALTRIMENTI CLASSIFICABILE	RS	25.897	-	25.897	8.694	12.487	4.717		
	CP	173.393	140.569	313.963	118.890	184.328	10.744		
	CS	173.393	130.277	303.670	127.584	176.086			
6. ABITAZIONI E ASSETTO TERRITORIALE	RS	3.218.217	-	3.218.217	1.149.140	1.143.792	925.285		
	CP	3.659.696	950.450	4.610.146	3.079.182	1.460.215	70.748		
	CS	3.738.439	1.946.941	5.685.380	4.228.323	1.457.057			
6.1. SVILUPPO DELLE ABITAZIONI	RS	184.749	-	184.749	38.725	101.130	44.894		
	CP	355.422	135.949	491.371	346.402	144.855	115		
	CS	355.422	100.403	455.825	385.127	70.698			
6.1.1. SVILUPPO DELLE ABITAZIONI	RS	184.749	-	184.749	38.725	101.130	44.894		
	CP	355.422	135.949	491.371	346.402	144.855	115		
	CS	355.422	100.403	455.825	385.127	70.698			
6.2. ASSETTO TERRITORIALE	RS	1.035.637	99	1.035.736	569.925	442.670	23.141		
	CP	1.777.024	582.994	2.360.018	1.727.555	598.199	34.264		
	CS	1.777.024	1.513.621	3.290.645	2.297.480	993.165			
6.2.1. ASSETTO TERRITORIALE	RS	1.035.637	99	1.035.736	569.925	442.670	23.141		
	CP	1.777.024	582.994	2.360.018	1.727.555	598.199	34.264		
	CS	1.777.024	1.513.621	3.290.645	2.297.480	993.165			
6.3. APPROVVIGIONAMENTO IDRICO	RS	105.796	-	105.796	15.853	40.634	49.309		
	CP	125.361	27.117	152.478	92.845	50.654	8.979		
	CS	126.680	27.126	153.807	108.698	45.109			
6.3.1. APPROVVIGIONAMENTO IDRICO	RS	105.796	-	105.796	15.853	40.634	49.309		
	CP	125.361	27.117	152.478	92.845	50.654	8.979		
	CS	126.680	27.126	153.807	108.698	45.109			
6.5. ABITAZIONI E ASSETTO TERRITORIALE NON ALTRIMENTI CLASSIFICABILI	RS	1.892.035	-99	1.891.937	524.637	559.358	807.941		
	CP	1.401.889	204.390	1.606.279	912.381	666.508	27.390		
	CS	1.479.313	305.790	1.785.103	1.437.018	348.086			

TABELLA N. 29 CLASSIFICAZIONE C.O.F.O.G. ANALISI FUNZIONALE DELLE SPESE FINALI

(MIGLIAIA DI EURO)

DIVISIONI / GRUPPI / CLASSI	CONSISTENZA AL 31-12-2014		VARIAZIONI (B)	ACCERTATI AL 31-12-2015		IMPEGNI (D)	PAGAMENTI (E)	RESIDUI AL 31-12-2015 (F)	ECONOMIE O MAGGIORI SPESE (G = E+F-C)
	PREVISIONI INIZIALI (A)	PREVISIONI DEFINITIVE (C = A+B)							
6.6.1. ABITAZIONI E ASSETTO TERRITORIALE NON ALTRIMENTI CLASSIFICABILI	RS	1.892.035	-99	1.891.937	524.637	1.578.889	524.637	559.358	807.941
	CP	1.401.889	204.390	1.606.279	912.381	1.606.279	912.381	666.508	27.390
	CS	1.479.313	305.790	1.785.103	1.437.018	1.785.103	1.437.018	348.086	348.086
7. SANITA'	RS	7.622.577	50.186	7.672.764	3.624.464	9.131.248	3.624.464	3.014.483	1.033.816
	CP	8.731.972	415.892	9.147.864	5.173.631	9.131.248	5.173.631	3.957.617	16.617
	CS	8.735.589	954.246	9.689.836	8.798.095	9.689.836	8.798.095	891.741	891.741
7.1. PRODOTTI, ATTREZZATURE E APPARECCHI SANITARI	RS	2.322	-	2.322	2.145	3.050	2.145	176	-
	CP	3.053	-	3.053	516	3.050	516	2.534	3
	CS	3.053	2.300	5.353	2.661	3.050	2.661	2.692	2.692
7.1.1. PRODOTTI FARMACEUTICI	RS	2.322	-	2.322	2.145	3.050	2.145	176	-
	CP	3.053	-	3.053	516	3.050	516	2.534	3
	CS	3.053	2.300	5.353	2.661	3.050	2.661	2.692	2.692
7.2. SERVIZI NON OSPEDALIERI	RS	4.035	-	4.035	2.138	46.546	2.138	1.476	421
	CP	22.164	26.264	48.429	43.696	46.546	43.696	2.850	1.883
	CS	22.164	28.264	50.429	45.834	46.546	45.834	2.850	4.595
7.2.1. SERVIZI MEDICI GENERICI	RS	-	-	-	-	30.000	-	-	-
	CP	-	30.000	30.000	30.000	30.000	30.000	-	-
	CS	-	30.000	30.000	30.000	30.000	30.000	-	-
7.2.2. SERVIZI MEDICI SPECIALISTICI	RS	4.035	-	4.035	2.138	16.546	2.138	1.476	421
	CP	22.164	-3.736	18.429	13.696	16.546	13.696	2.850	1.883
	CS	22.164	-1.736	20.429	15.834	16.546	15.834	2.850	4.595
7.4. SERVIZI DI SANITA' PUBBLICA	RS	38.652	-	38.652	21.860	827.639	21.860	10.551	6.241
	CP	236.366	598.508	834.874	709.482	827.639	709.482	118.157	7.235
	CS	236.366	609.692	846.058	731.342	827.639	731.342	114.716	114.716
7.4.1. SERVIZI DI SANITA' PUBBLICA	RS	38.652	-	38.652	21.860	827.639	21.860	10.551	6.241
	CP	236.366	598.508	834.874	709.482	827.639	709.482	118.157	7.235
	CS	236.366	609.692	846.058	731.342	827.639	731.342	114.716	114.716
7.5. RICERCA E SVILUPPO PER LA SANITA'	RS	247.086	50.186	297.273	95.038	432.087	95.038	108.452	93.783
	CP	370.746	61.514	432.260	293.065	432.087	293.065	139.022	173
	CS	370.746	111.920	482.666	388.103	432.087	388.103	94.563	94.563
7.5.1. RICERCA E SVILUPPO PER LA SANITA'	RS	247.086	50.186	297.273	95.038	432.087	95.038	108.452	93.783
	CP	370.746	61.514	432.260	293.065	432.087	293.065	139.022	173
	CS	370.746	111.920	482.666	388.103	432.087	388.103	94.563	94.563

TABELLA N. 29 CLASSIFICAZIONE C.O.F.O.G. ANALISI FUNZIONALE DELLE SPESE FINALI

(MIGLIAIA DI EURO)

DIVISIONI/GRUPPI/CLASSI	CONSISTENZA AL 31-12-2014		VARIAZIONI (B)	ACCERTATI AL 31-12-2015		IMPEGNI (D)	PAGAMENTI (E)	RESIDUI AL 31-12-2015 (F)	ECONOMIE O MAGGIORI SPESE (G = E+F-C)
	PREVISIONI INIZIALI (A)	PREVISIONI DEFINITIVE (C = A+B)							
7.6. SANITA' NON ALTRIMENTI CLASSIFICABILE	RS	7.330.483	-	7.330.483	7.330.483	7.821.926	3.503.283	2.893.829	933.371
	CP	8.099.643	-270.395	7.829.249	7.829.249	7.821.926	4.112.872	3.695.054	7.323
	CS	8.103.260	202.070	8.305.330	8.305.330		7.630.155	675.175	
7.6.1. SANITA' NON ALTRIMENTI CLASSIFICABILE	RS	7.330.483	-	7.330.483	7.330.483	7.821.926	3.503.283	2.893.829	933.371
	CP	8.099.643	-270.395	7.829.249	7.829.249	7.821.926	4.112.872	3.695.054	7.323
	CS	8.103.260	202.070	8.305.330	8.305.330		7.630.155	675.175	
8. ATTIVITA' RICREATIVE, CULTURALI E DI CULTO	RS	556.526	11.365	567.891	567.891	5.467.124	354.594	156.660	56.637
	CP	5.346.258	122.860	5.469.118	5.469.118	5.467.124	5.092.390	374.734	1.994
	CS	5.351.496	388.873	5.740.369	5.740.369		5.446.984	293.385	
8.1. ATTIVITA' RICREATIVE	RS	28.217	9.065	37.282	37.282	657.726	12.174	9.461	15.648
	CP	631.034	27.618	658.652	658.652	657.726	625.524	32.203	926
	CS	631.034	36.684	667.718	667.718		637.697	30.021	
8.1.1. ATTIVITA' RICREATIVE	RS	28.217	9.065	37.282	37.282	657.726	12.174	9.461	15.648
	CP	631.034	27.618	658.652	658.652	657.726	625.524	32.203	926
	CS	631.034	36.684	667.718	667.718		637.697	30.021	
8.2. ATTIVITA' CULTURALI	RS	372.811	2.300	375.111	375.111	1.720.821	282.763	71.800	20.547
	CP	1.500.407	220.787	1.721.194	1.721.194	1.720.821	1.498.520	222.301	373
	CS	1.505.606	427.658	1.933.264	1.933.264		1.781.284	151.980	
8.2.1. ATTIVITA' CULTURALI	RS	372.811	2.300	375.111	375.111	1.720.821	282.763	71.800	20.547
	CP	1.500.407	220.787	1.721.194	1.721.194	1.720.821	1.498.520	222.301	373
	CS	1.505.606	427.658	1.933.264	1.933.264		1.781.284	151.980	
8.3. SERVIZI RADIOTELEVISIVI E DI EDITORIA	RS	140.771	-	140.771	140.771	1.964.675	49.102	73.046	18.622
	CP	1.922.377	42.371	1.964.748	1.964.748	1.964.675	1.857.342	107.333	72
	CS	1.922.377	84.074	2.006.451	2.006.451		1.906.444	100.006	
8.3.1. SERVIZI RADIOTELEVISIVI E DI EDITORIA	RS	140.771	-	140.771	140.771	1.964.675	49.102	73.046	18.622
	CP	1.922.377	42.371	1.964.748	1.964.748	1.964.675	1.857.342	107.333	72
	CS	1.922.377	84.074	2.006.451	2.006.451		1.906.444	100.006	
8.4. SERVIZI DI CULTO E ALTRI SERVIZI PER LE COMUNITA'	RS	17	-	17	17	1.064.511	14	1	2
	CP	1.163.393	-98.666	1.064.726	1.064.726	1.064.511	1.064.465	46	216
	CS	1.163.413	-98.674	1.064.739	1.064.739		1.064.479	260	
8.4.1. SERVIZI DI CULTO E ALTRI SERVIZI PER LE COMUNITA'	RS	17	-	17	17	1.064.511	14	1	2
	CP	1.163.393	-98.666	1.064.726	1.064.726	1.064.511	1.064.465	46	216
	CS	1.163.413	-98.674	1.064.739	1.064.739		1.064.479	260	

TABELLA N. 29 CLASSIFICAZIONE C.O.F.O.G. ANALISI FUNZIONALE DELLE SPESE FINALI

(MIGLIAIA DI EURO)

DIVISIONI/GRUPPI/CLASSI	CONSISTENZA AL 31-12-2014		VARIAZIONI (B)	ACCERTATI AL 31-12-2015		IMPEGNI (D)	PAGAMENTI (E)	RESIDUI AL 31-12-2015 (F)	ECONOMIE O MAGGIORI SPESE (G = E+F-C)
	PREVISIONI INIZIALI (A)	PREVISIONI DEFINITIVE (C = A+B)							
8.5. RICERCA E SVILUPPO PER ATTIVITA' RICREATIVE, CULTURALI E DI CULTO	RS	8.113	-	8.113	4.238	24.052	4.238	2.076	1.799
	CP	22.199	1.665	23.863	21.579	24.052	21.579	2.473	+189
	CS	22.218	5.344	27.562	25.817		25.817		1.744
8.5.1. RICERCA E SVILUPPO PER ATTIVITA' RICREATIVE, CULTURALI E DI CULTO	RS	8.113	-	8.113	4.238	24.052	4.238	2.076	1.799
	CP	22.199	1.665	23.863	21.579	24.052	21.579	2.473	+189
	CS	22.218	5.344	27.562	25.817		25.817		1.744
8.6. ATTIVITA' RICREATIVE, CULTURALI E DI CULTO NON ALTRIMENTI CLASSIFICABILI	RS	6.597	-	6.597	6.302	35.338	6.302	275	19
	CP	106.848	-70.914	35.934	24.960	35.338	24.960	10.378	596
	CS	106.848	-66.212	40.636	31.262		31.262		9.374
8.6.1. ATTIVITA' RICREATIVE, CULTURALI E DI CULTO NON ALTRIMENTI CLASSIFICABILI	RS	6.597	-	6.597	6.302	35.338	6.302	275	19
	CP	106.848	-70.914	35.934	24.960	35.338	24.960	10.378	596
	CS	106.848	-66.212	40.636	31.262		31.262		9.374
9. ISTRUZIONE	RS	2.228.717	-	2.228.717	1.375.785	51.455.423	1.375.785	791.018	61.915
	CP	50.654.981	563.430	51.218.411	49.844.106	51.455.423	49.844.106	1.611.317	+237.012
	CS	50.654.981	1.924.545	52.579.526	51.219.891		51.219.891		1.359.636
9.1. ISTRUZIONE PRESCOLASTICA E PRIMARIA	RS	233.859	-	233.859	135.568	18.838.948	135.568	90.146	8.145
	CP	17.991.393	744.068	18.735.461	18.448.007	18.838.948	18.448.007	390.942	+103.487
	CS	17.991.393	977.923	18.969.316	18.583.574		18.583.574		385.742
9.1.1. ISTRUZIONE PRESCOLASTICA	RS	101.952	-	101.952	81.599	5.549.320	81.599	16.879	3.474
	CP	5.158.336	390.246	5.548.582	5.352.002	5.549.320	5.352.002	197.319	+739
	CS	5.158.336	492.195	5.650.530	5.433.601		5.433.601		216.930
9.1.2. ISTRUZIONE PRIMARIA	RS	131.906	-	131.906	53.969	13.289.628	53.969	73.267	4.671
	CP	12.833.057	353.822	13.186.879	13.096.005	13.289.628	13.096.005	193.623	+102.748
	CS	12.833.057	485.729	13.318.786	13.149.974		13.149.974		168.812
9.2. ISTRUZIONE SECONDARIA	RS	253.352	-	253.352	110.327	23.900.767	110.327	131.087	11.937
	CP	23.062.503	684.591	23.747.094	23.552.373	23.900.767	23.552.373	348.394	+153.673
	CS	23.062.503	933.159	23.995.662	23.662.700		23.662.700		332.962
9.2.1. ISTRUZIONE SECONDARIA INFERIORE	RS	66.833	-	66.833	36.824	9.381.760	36.824	28.486	1.524
	CP	9.073.592	309.108	9.382.701	9.277.445	9.381.760	9.277.445	104.316	940
	CS	9.073.592	375.905	9.449.498	9.314.269		9.314.269		135.229
9.2.2. ISTRUZIONE SECONDARIA SUPERIORE	RS	186.519	-	186.519	73.503	14.519.007	73.503	102.602	10.414
	CP	13.988.911	375.483	14.364.394	14.274.929	14.519.007	14.274.929	244.078	+154.613
	CS	13.988.911	557.254	14.546.165	14.348.432		14.348.432		197.733

TABELLA N. 29 CLASSIFICAZIONE C.O.F.O.G. ANALISI FUNZIONALE DELLE SPESE FINALI

(MIGLIAIA DI EURO)

DIVISIONI/GRUPPI/CLASSI	CONSISTENZA AL 31-12-2014		VARIAZIONI (B)	ACCERTATI AL 31-12-2015		IMPEGNI (D)	PAGAMENTI (E)	RESIDUI AL 31-12-2015 (F)	ECONOMIE O MAGGIORI SPESE (G = E+F-C)
	PREVISIONI INIZIALI (A)	PREVISIONI DEFINITIVE (C = A+B)							
9.3. ISTRUZIONE POST-SECONDARIA NON SUPERIORE	RS	11.574	-	11.574	11.574		11.218	291	66
	CP	433.275	21.744	455.019	454.970		448.621	6.349	49
	CS	433.275	33.073	466.348			459.839		6.508
9.3.3. ISTRUZIONE POST-SECONDARIA NON SUPERIORE	RS	11.574	-	11.574	11.574		11.218	291	66
	CP	433.275	21.744	455.019	454.970		448.621	6.349	49
	CS	433.275	33.073	466.348			459.839		6.508
9.4. ISTRUZIONE SUPERIORE	RS	833.582	-	833.582	833.582		710.209	106.934	16.439
	CP	7.039.093	21.104	7.060.197	7.055.398		6.814.399	240.999	4.799
	CS	7.039.093	671.720	7.710.813			7.524.608		186.205
9.4.1. PRIMO GRADO DI ISTRUZIONE SUPERIORE	RS	833.450	-	833.450	833.450		710.209	106.934	16.308
	CP	7.032.793	21.038	7.053.830	7.051.512		6.810.514	240.999	2.318
	CS	7.032.793	671.654	7.704.446			7.520.723		183.724
9.4.2. SECONDO GRADO DI ISTRUZIONE SUPERIORE	RS	132	-	132	132		-	-	132
	CP	6.301	66	6.367	3.886		3.886	-	2.481
	CS	6.301	66	6.367			3.886		2.481
9.5. ISTRUZIONE DI DIVERSO TIPO	RS	6	-	6	6		6	-	-
	CP	25	-	25	2		2	-	23
	CS	25	6	31			7		24
9.5.3. ISTRUZIONE DI DIVERSO TIPO	RS	6	-	6	6		6	-	-
	CP	25	-	25	2		2	-	23
	CS	25	6	31			7		24
9.6. SERVIZI AUSILIARI ALL'ISTRUZIONE	RS	88.995	-	88.995	88.995		87.251	1.302	443
	CP	253.607	9.194	262.800	260.372		206.435	53.938	2.428
	CS	253.607	52.774	306.381			293.685		12.695
9.6.3. SERVIZI AUSILIARI ALL'ISTRUZIONE	RS	88.995	-	88.995	88.995		87.251	1.302	443
	CP	253.607	9.194	262.800	260.372		206.435	53.938	2.428
	CS	253.607	52.774	306.381			293.685		12.695
9.7. RICERCA E SVILUPPO PER L'ISTRUZIONE	RS	2.163	-	2.163	2.163		1.538	-	625
	CP	1.306	-	1.306	1.306		-	1.306	-
	CS	1.306	2.163	3.470			1.538		1.932
9.7.3. RICERCA E SVILUPPO PER L'ISTRUZIONE	RS	2.163	-	2.163	2.163		1.538	-	625
	CP	1.306	-	1.306	1.306		-	1.306	-
	CS	1.306	2.163	3.470			1.538		1.932

TABELLA N. 29 CLASSIFICAZIONE C.O.F.O.G. ANALISI FUNZIONALE DELLE SPESE FINALI

(MIGLIAIA DI EURO)

DIVISIONI/GRUPPI/CLASSI	CONSISTENZA AL 31-12-2014		VARIAZIONI (B)	ACCERTATI AL 31-12-2015		IMPEGNI (D)	PAGAMENTI (E)	RESIDUI AL 31-12-2015 (F)	ECONOMIE O MAGGIORI SPESE (G = E+F-C)
	PREVISIONI INIZIALI (A)	PREVISIONI DEFINITIVE (C = A+B)							
9.8. ISTRUZIONE NON ALTRIMENTI CLASSIFICABILE	RS	805.186	-	805.186	319.668	461.258	24.259		
	CP	1.873.779	-917.271	956.508	943.659	569.390	12.849		
	CS	1.873.779	-746.273	1.127.506	693.937	433.568			
9.8.3. ISTRUZIONE NON ALTRIMENTI CLASSIFICABILE	RS	805.186	-	805.186	319.668	461.258	24.259		
	CP	1.873.779	-917.271	956.508	943.659	569.390	12.849		
	CS	1.873.779	-746.273	1.127.506	693.937	433.568			
10. PROTEZIONE SOCIALE	RS	20.190.029	-98.702	20.091.328	11.699.508	5.649.689	2.742.130		
	CP	138.661.367	5.875.349	144.536.715	131.314.730	12.880.697	341.289		
	CS	138.704.876	11.497.994	150.202.869	143.014.238	7.188.631			
10.1. MALATTIA E INVALIDITA'	RS	1.695.729	30.000	1.725.729	472.419	680.056	573.253		
	CP	27.739.038	3.767	27.742.805	25.805.873	1.766.011	170.922		
	CS	27.740.651	-186.358	27.554.294	26.278.292	1.276.002			
10.1.1. MALATTIA	RS	24.726	-	24.726	24.006	338	382		
	CP	125.229	-	125.229	73.974	51.255	-		
	CS	125.229	-	125.229	97.980	27.249			
10.1.2. INVALIDITA'	RS	1.671.003	30.000	1.701.003	448.414	679.718	572.871		
	CP	27.613.809	3.767	27.617.576	25.731.898	1.714.756	170.922		
	CS	27.615.422	-186.358	27.429.065	26.180.312	1.248.753			
10.2. VECCHIAIA	RS	5.390.115	-	5.390.115	2.810.073	1.500.335	1.079.707		
	CP	84.685.624	3.355.966	88.041.590	82.833.128	5.094.741	113.721		
	CS	84.697.624	4.145.194	88.842.818	85.643.201	3.199.617			
10.2.1. VECCHIAIA	RS	5.390.115	-	5.390.115	2.810.073	1.500.335	1.079.707		
	CP	84.685.624	3.355.966	88.041.590	82.833.128	5.094.741	113.721		
	CS	84.697.624	4.145.194	88.842.818	85.643.201	3.199.617			
10.3. SUPERSTITI	RS	-	-	-	-	-	-		
	CP	30.494	22.717	53.211	53.976	-	+765		
	CS	30.494	22.717	53.211	53.976	-	+765		
10.3.1. SUPERSTITI	RS	-	-	-	-	-	-		
	CP	30.494	22.717	53.211	53.976	-	+765		
	CS	30.494	22.717	53.211	53.976	-	+765		
10.4. FAMIGLIA	RS	517.123	-	517.123	396.835	70.793	49.495		
	CP	4.433.463	57.178	4.490.641	3.984.554	505.813	274		
	CS	4.434.765	278.122	4.712.887	4.381.389	331.498			

TABELLA N. 29 CLASSIFICAZIONE C.O.F.O.G. ANALISI FUNZIONALE DELLE SPESE FINALI

(MIGLIAIA DI EURO)

DIVISIONI/GRUPPI/CLASSI	CONSISTENZA AL 31-12-2014		VARIAZIONI (B)	ACCERTATI AL 31-12-2015		IMPEGNI (D)	PAGAMENTI (E)	RESIDUI AL 31-12-2015 (F)	ECONOMIE O MAGGIORI SPESE (G = E+F-C)
	PREVISIONI INIZIALI (A)	PREVISIONI DEFINITIVE (C = A+B)							
10.4.1. FAMIGLIA	RS	517.123	-	517.123	396.895	70.793	49.495		
	CP	4.433.463	57.178	4.490.641	3.984.554	505.813	274		
	CS	4.434.765	278.122	4.712.887	4.381.389		331.498		
10.5. DISOCCUPAZIONE	RS	6.141.895	-	6.141.895	1.833.858	3.298.513	1.009.524		
	CP	10.507.886	1.443.596	11.951.483	7.384.210	4.560.555	6.718		
	CS	10.507.888	478.323	10.986.211	9.218.068		1.768.143		
10.5.1. DISOCCUPAZIONE	RS	6.141.895	-	6.141.895	1.833.858	3.298.513	1.009.524		
	CP	10.507.886	1.443.596	11.951.483	7.384.210	4.560.555	6.718		
	CS	10.507.888	478.323	10.986.211	9.218.068		1.768.143		
10.6. ABITAZIONI	RS	15.730	-	15.730	15.730	-	-		
	CP	244.157	-4.176	239.981	221.081	-	18.900		
	CS	244.157	11.554	255.711	236.811		18.900		
10.6.1. ABITAZIONI	RS	15.730	-	15.730	15.730	-	-		
	CP	244.157	-4.176	239.981	221.081	-	18.900		
	CS	244.157	11.554	255.711	236.811		18.900		
10.7. ESCLUSIONE SOCIALE NON ALTRIMENTI CLASSIFICABILE	RS	5.787.864	-	5.787.864	5.686.880	82.390	18.594		
	CP	10.129.007	639.918	10.768.925	10.605.140	144.033	19.751		
	CS	10.157.598	6.316.159	16.473.756	16.292.020		181.736		
10.7.1. ESCLUSIONE SOCIALE NON ALTRIMENTI CLASSIFICABILE	RS	5.787.864	-	5.787.864	5.686.880	82.390	18.594		
	CP	10.129.007	639.918	10.768.925	10.605.140	144.033	19.751		
	CS	10.157.598	6.316.159	16.473.756	16.292.020		181.736		
10.8. RICERCA E SVILUPPO PER LA PROTEZIONE SOCIALE	RS	-	-	-	-	-	-		
	CP	-	849	849	849	-	-		
	CS	-	849	849	849	-	-		
10.8.1. RICERCA E SVILUPPO PER LA PROTEZIONE SOCIALE	RS	-	-	-	-	-	-		
	CP	-	849	849	849	-	-		
	CS	-	849	849	849	-	-		
10.9. PROTEZIONE SOCIALE NON ALTRIMENTI CLASSIFICABILE	RS	641.573	-128.702	512.872	483.712	17.603	11.557		
	CP	891.697	355.534	1.247.231	425.920	809.543	11.769		
	CS	891.698	431.434	1.323.132	909.632		413.500		
10.9.1. PROTEZIONE SOCIALE NON ALTRIMENTI CLASSIFICABILE	RS	641.573	-128.702	512.872	483.712	17.603	11.557		
	CP	891.697	355.534	1.247.231	425.920	809.543	11.769		
	CS	891.698	431.434	1.323.132	909.632		413.500		

TABELLA N. 29 CLASSIFICAZIONE C.O.F.O.G. ANALISI FUNZIONALE DELLE SPESE FINALI

(MIGLIAIA DI EURO)

DIVISIONI/GRUPPI/CLASSI	CONSISTENZA AL 31-12-2014		VARIAZIONI (B)	ACCERTATI AL 31-12-2015		IMPEGNI (D)	PAGAMENTI (E)	RESIDUI AL 31-12-2015 (F)	ECONOMIE O MAGGIORI SPESE (G = E+F-C)
	PREVISIONI INIZIALI (A)	PREVISIONI DEFINITIVE (C = A+B)							
TOTALE	RS 112.791.546	112.791.546	-	112.791.546	112.791.546	611.110.833	52.167.622	46.674.858	13.949.067
	CP 614.687.557	614.687.557	10.020.544	624.708.101	624.708.101	611.110.833	548.094.441	63.016.392	13.597.268
	CS 625.666.179	625.666.179	34.593.260	660.259.439	660.259.439		600.262.063		59.997.376
Rimborso passivita' finanziarie	RS 461.990	461.990	-	461.990	461.990	215.519.974	355.737	105.882	371
	CP 232.620.317	232.620.317	442.224	233.062.540	233.062.540	212.286.008	212.286.008	3.233.966	17.542.566
	CS 232.620.317	232.620.317	816.569	233.436.886	233.436.886	212.641.746	212.641.746		20.795.140
IN COMPLESSO	RS 113.253.536	113.253.536	-	113.253.536	113.253.536	826.630.807	52.523.359	46.780.740	13.949.437
	CP 847.307.874	847.307.874	10.462.767	857.770.641	857.770.641	826.630.807	760.380.449	66.250.358	31.139.835
	CS 858.286.496	858.286.496	35.409.829	893.696.325	893.696.325		812.903.808		80.792.516

ALLEGATO A/1 ENTRATE - VARIAZIONI 2015 PER PROVVEDIMENTI, TITOLI E CATEGORIE

(MIGLIAIA DI EURO)

	COMPETENZA	CASSA
LEGGE N. 183 DEL 1987 COORDINAMENTO DELLE POLITICHE RIGUARDANTI L'APPARTENENZA DELL'ITALIA ALLE COMUNITA' EUROPEE ED ADEGUAMENTO DELL'ORDINAMENTO INTERNO AGLI ATTI NORMATIVI COMUNITARI	9.251	9.251
TITOLO II - ENTRATE EXTRA-TRIBUTARIE	9.251	9.251
CATEGORIA XI - RICUPERI, RIMBORSI E CONTRIBUTI	9.251	9.251
DECRETO DEL PRESIDENTE DELLA REPUBBLICA N. 469 DEL 1999 REGOLAMENTO RECANTE NORME DI SEMPLIFICAZIONE DEL PROCEDIMENTO PER IL VERSAMENTO DI SOMME ALL'ENTRATA E LA RIASSEGNAZIONE ALLE UNITA' PREVISIONALI DI BASE PER LA SPESA DEL BILANCIO DELLO STATO, CON PARTICOLARE RIFERIMENTO AI FINANZIAMENTI DELL'UNIONE EUROPEA, AI SENSI DELL'ARTICOLO 20, COMMA 8, DELLA LEGGE 15 MARZO 1997, N. 59.	14.052.459	14.052.459
ARTICOLO 2	14.052.459	14.052.459
TITOLO I - ENTRATE TRIBUTARIE	20.446	20.446
CATEGORIA II - TASSE ED IMPOSTE SUGLI AFFARI	20.446	20.446
TITOLO II - ENTRATE EXTRA-TRIBUTARIE	4.477.132	4.477.132
CATEGORIA VI - PROVENTI SPECIALI	29.774	29.774
CATEGORIA VII - PROVENTI DI SERVIZI PUBBLICI MINORI	1.896.808	1.896.808
CATEGORIA VIII - PROVENTI DEI BENI DELLO STATO	99.492	99.492
CATEGORIA IX - PRODOTTI NETTI DI AZIENDE AUTONOME ED UTILI DI GESTIONI	14.579	14.579
CATEGORIA X - INTERESSI SU ANTICIPAZIONI E CREDITI VARI DEL TESORO	333.152	333.152
CATEGORIA XI - RICUPERI, RIMBORSI E CONTRIBUTI	2.094.499	2.094.499
CATEGORIA XII - PARTITE CHE SI COMPENSANO NELLA SPESA	8.828	8.828
TITOLO III - ALIENAZIONE ED AMMORTAMENTO DI BENI PATRIMONIALI E RISCOSSIONE DI CREDITI	8.054.882	8.054.882
CATEGORIA XIII - VENDITA DI BENI ED AFFRANCAZIONE DI CANONI	6.513.579	6.513.579
CATEGORIA XV - RIMBORSO DI ANTICIPAZIONI E DI CREDITI VARI DEL TESORO	1.541.302	1.541.302
TITOLO IV - ACCENSIONE DI PRESTITI	1.500.000	1.500.000
ACCENSIONE DI PRESTITI	1.500.000	1.500.000
DECRETO LEGGE N. 143 DEL 2008 INTERVENTI URGENTI IN MATERIA DI FUNZIONALITA DEL SISTEMA GIUDIZIARIO	105.840	105.840
TITOLO II - ENTRATE EXTRA-TRIBUTARIE	105.840	105.840
CATEGORIA VII - PROVENTI DI SERVIZI PUBBLICI MINORI	105.840	105.840
DECRETO LEGISLATIVO N. 175 DEL 2014 SEMPLIFICAZIONE FISCALE E DICHIARAZIONE DEI REDDITI PRECOMPILATA	7.309.400	7.309.400
ARTICOLO 37	7.309.400	7.309.400
TITOLO I - ENTRATE TRIBUTARIE	7.309.400	7.309.400
CATEGORIA I - IMPOSTE SUL PATRIMONIO E SUL REDDITO	7.283.700	7.283.700
CATEGORIA II - TASSE ED IMPOSTE SUGLI AFFARI	25.700	25.700
DECRETO LEGISLATIVO N. 188 DEL 2014 DISPOSIZIONI IN MATERIA DI TASSAZIONE DEI TABACCHI LAVORATI, DEI LORO SUCCEDANEI, NONCHE' DI FIAMMIFERI, A NORMA DELL'ARTICOLO 13 DELLA LEGGE 11 MARZO 2014, N. 23.	146.000	146.000
ARTICOLO 2	146.000	146.000
TITOLO I - ENTRATE TRIBUTARIE	146.000	146.000
CATEGORIA II - TASSE ED IMPOSTE SUGLI AFFARI	27.000	27.000
CATEGORIA IV - MONOPOLI	119.000	119.000

23/06/2016

999/658/2

ALLEGATO A/1 ENTRATE - VARIAZIONI 2015 PER PROVVEDIMENTI, TITOLI E CATEGORIE

(MIGLIAIA DI EURO)

	COMPETENZA	CASSA
LEGGE DI STABILITA' N. 190 DEL 2014 DISPOSIZIONI PER LA FORMAZIONE DEL BILANCIO ANNUALE E PLURIENNALE DELLO STATO (LEGGE DI STABILITA' 2015)	-740.906	-740.906
TITOLO II - ENTRATE EXTRA-TRIBUTARIE	-645.906	-645.906
CATEGORIA XI - RICUPERI, RIMBORSI E CONTRIBUTI	-645.906	-645.906
ARTICOLO 1	-95.000	-95.000
TITOLO I - ENTRATE TRIBUTARIE	-95.000	-95.000
CATEGORIA I - IMPOSTE SUL PATRIMONIO E SUL REDDITO	-95.000	-95.000
LEGGE DI BILANCIO N. 191 DEL 2014 BILANCIO DI PREVISIONE DELLO STATO PER L'ANNO FINANZIARIO 2015 E BILANCIO PLURIENNALE PER IL TRIENNIO 2015-2017	3.489	3.489
ARTICOLO 6	3.489	3.489
TITOLO II - ENTRATE EXTRA-TRIBUTARIE	3.489	3.489
CATEGORIA XI - RICUPERI, RIMBORSI E CONTRIBUTI	3.489	3.489
DECRETO LEGGE N. 192 DEL 2014 PROROGA DI TERMINI PREVISTI DA DISPOSIZIONI LEGISLATIVE	-20.100	-20.100
TITOLO I - ENTRATE TRIBUTARIE	-20.100	-20.100
CATEGORIA I - IMPOSTE SUL PATRIMONIO E SUL REDDITO	660.600	660.600
CATEGORIA II - TASSE ED IMPOSTE SUGLI AFFARI	-9.600	-9.600
CATEGORIA III - IMPOSTE SULLA PRODUZIONE, SUI CONSUMI E DOGANE	-671.100	-671.100
DECRETO LEGGE N. 4 DEL 2015 MISURE URGENTI IN MATERIA DI ESENZIONE IMU. PROROGA DI TERMINI CONCERNENTI L'ESERCIZIO DELLA DELEGA IN MATERIA DI REVISIONE DEL SISTEMA FISCALE.	-308.457	-308.457
TITOLO II - ENTRATE EXTRA-TRIBUTARIE	-308.457	-308.457
CATEGORIA XI - RICUPERI, RIMBORSI E CONTRIBUTI	-308.457	-308.457
DECRETO LEGGE N. 7 DEL 2015 MISURE URGENTI PER IL CONTRASTO DEL TERRORISMO, ANCHE DI MATRICE INTERNAZIONALE NONCHÉ PROROGA DELLE MISSIONI INTERNAZIONALI DELLE FORZE ARMATE E DI POLIZIA, INIZIATIVE DI COOPERAZIONE ALLO SVILUPPO E SOSTEGNO AI PROCESSI DI RICOSTRUZIONE E PARTECIPAZIONE ALLE INIZIATIVE DELLE ORGANIZZAZIONI INTERNAZIONALI PER IL CONSOLIDAMENTO DEI PROCESSI DI PACE E DI STABILIZZAZIONECONSOLIDAMENTO DEI PROCESSI DI PACE E DI STABILIZZAZIONE	37.237	37.237
TITOLO II - ENTRATE EXTRA-TRIBUTARIE	28.616	28.616
CATEGORIA XI - RICUPERI, RIMBORSI E CONTRIBUTI	28.616	28.616
ARTICOLO 5	8.622	8.622
TITOLO II - ENTRATE EXTRA-TRIBUTARIE	8.622	8.622
CATEGORIA XI - RICUPERI, RIMBORSI E CONTRIBUTI	8.622	8.622
DECRETO LEGISLATIVO N. 23 DEL 2015 DISPOSIZIONI IN MATERIA DI CONTRATTO DI LAVORO A TEMPO INDETERMINATO A TUTELE CRESCENTI, IN ATTUAZIONE DELLA LEGGE 10 DICEMBRE 2014, N. 183	-2.000	-2.000
TITOLO I - ENTRATE TRIBUTARIE	-2.000	-2.000
CATEGORIA I - IMPOSTE SUL PATRIMONIO E SUL REDDITO	-2.000	-2.000
DECRETO LEGGE N. 65 DEL 2015 DISPOSIZIONI URGENTI IN MATERIA DI PENSIONI, DI AMMORTIZZATORI SOCIALI E DI GARANZIE TFR	1.171	1.171
TITOLO I - ENTRATE TRIBUTARIE	200	200
CATEGORIA I - IMPOSTE SUL PATRIMONIO E SUL REDDITO	200	200
TITOLO II - ENTRATE EXTRA-TRIBUTARIE	971	971
CATEGORIA XI - RICUPERI, RIMBORSI E CONTRIBUTI	971	971

ALLEGATO A/1 ENTRATE - VARIAZIONI 2015 PER PROVVEDIMENTI, TITOLI E CATEGORIE

(MIGLIAIA DI EURO)

	COMPETENZA	CASSA
DECRETO LEGGE N. 78 DEL 2015 DISPOSIZIONI URGENTI IN MATERIA DI ENTI TERRITORIALI	-1.440.936	-1.440.936
TITOLO I - ENTRATE TRIBUTARIE	-4.500	-4.500
CATEGORIA I - IMPOSTE SUL PATRIMONIO E SUL REDDITO	-4.500	-4.500
TITOLO II - ENTRATE EXTRA-TRIBUTARIE	-1.436.436	-1.436.436
CATEGORIA VII - PROVENTI DI SERVIZI PUBBLICI MINORI	92.202	92.202
CATEGORIA XI - RICUPERI, RIMBORSI E CONTRIBUTI	-1.528.638	-1.528.638
DECRETO LEGGE N. 99 DEL 2015 DISPOSIZIONI URGENTI PER LA PARTECIPAZIONE DI PERSONALE MILITARE ALL'OPERAZIONE MILITARE DELL'UNIONE EUROPEA NEL MEDITERRANEO CENTROMERIDIONALE DENOMINATA EUNAVFOR MED.	7.000	7.000
TITOLO II - ENTRATE EXTRA-TRIBUTARIE	7.000	7.000
CATEGORIA XI - RICUPERI, RIMBORSI E CONTRIBUTI	7.000	7.000
LEGGE N. 115 DEL 2015 DISPOSIZIONI PER L'ADEMPIMENTO DEGLI OBBLIGHI DERIVANTI DALL'APPARTENENZA DELL'ITALIA ALL'UNIONE EUROPEA - LEGGE EUROPEA 2014	10.000	10.000
TITOLO II - ENTRATE EXTRA-TRIBUTARIE	10.000	10.000
CATEGORIA VII - PROVENTI DI SERVIZI PUBBLICI MINORI	10.000	10.000
LEGGE DI VARIAZIONE AL BILANCIO N. 171 DEL 2015 PROVVEDIMENTO DI ASSESTAMENTO ANNO 2015	-3.090.132	-3.153.103
TITOLO I - ENTRATE TRIBUTARIE	-3.953.250	-3.953.250
CATEGORIA I - IMPOSTE SUL PATRIMONIO E SUL REDDITO	-1.366.450	-1.366.450
CATEGORIA II - TASSE ED IMPOSTE SUGLI AFFARI	-2.136.800	-2.136.800
CATEGORIA III - IMPOSTE SULLA PRODUZIONE, SUI CONSUMI E DOGANE	-996.000	-996.000
CATEGORIA IV - MONOPOLI	-353.000	-353.000
CATEGORIA V - LOTTO, LOTTERIE ED ALTRE ATTIVITA' DI GIUOCO	899.000	899.000
TITOLO II - ENTRATE EXTRA-TRIBUTARIE	741.128	678.157
CATEGORIA VI - PROVENTI SPECIALI	86.206	86.206
CATEGORIA VII - PROVENTI DI SERVIZI PUBBLICI MINORI	1.096.876	1.032.876
CATEGORIA VIII - PROVENTI DEI BENI DELLO STATO	11.000	12.000
CATEGORIA IX - PRODOTTI NETTI DI AZIENDE AUTONOME ED UTILI DI GESTIONI	267.000	267.000
CATEGORIA X - INTERESSI SU ANTICIPAZIONI E CREDITI VARI DEL TESORO	-465.738	-465.738
CATEGORIA XI - RICUPERI, RIMBORSI E CONTRIBUTI	-454.278	-454.249
CATEGORIA XII - PARTITE CHE SI COMPENSANO NELLA SPESA	200.063	200.063
TITOLO III - ALIENAZIONE ED AMMORTAMENTO DI BENI PATRIMONIALI E RISCOSSIONE DI CREDITI	121.990	121.990
CATEGORIA XIII - VENDITA DI BENI ED AFFRANCAZIONE DI CANONI	948	948
CATEGORIA XIV - AMMORTAMENTO DI BENI PATRIMONIALI	22.842	22.842
CATEGORIA XV - RIMBORSO DI ANTICIPAZIONI E DI CREDITI VARI DEL TESORO	98.200	98.200
DECRETO LEGGE N. 174 DEL 2015 PROROGA DELLE MISSIONI INTERNAZIONALI DELLE FORZE ARMATE E DI POLIZIA, INIZIATIVE DI COOPERAZIONE ALLO SVILUPPO E SOSTEGNO AI PROCESSI DI RICOSTRUZIONE E PARTECIPAZIONE ALLE INIZIATIVE DELLE ORGANIZZAZIONI INTERNAZIONALI PER IL CONSOLIDAMENTO DEI PROCESSI DI PACE E DI STABILIZZAZIONE.	121.642	121.642
TITOLO II - ENTRATE EXTRA-TRIBUTARIE	121.642	121.642
CATEGORIA VII - PROVENTI DI SERVIZI PUBBLICI MINORI	116.834	116.834
CATEGORIA XI - RICUPERI, RIMBORSI E CONTRIBUTI	4.808	4.808

23/06/2016

999/658/4

ALLEGATO A/1 ENTRATE - VARIAZIONI 2015 PER PROVVEDIMENTI, TITOLI E CATEGORIE

(MIGLIAIA DI EURO)

	COMPETENZA	CASSA
DECRETO LEGGE N. 191 DEL 2015 DISPOSIZIONI URGENTI PER LA CESSIONE A TERZI DEI COMPLESSI AZIENDALI DEL GRUPPO ILVA	300.000	300.000
TITOLO II - ENTRATE EXTRA-TRIBUTARIE	300.000	300.000
CATEGORIA XI - RICUPERI, RIMBORSI E CONTRIBUTI	300.000	300.000
LEGGI DI STABILITA' N. 208 DEL 2015 DISPOSIZIONI PER LA FORMAZIONE DEL BILANCIO ANNUALE E PLURIENNALE DELLO STATO (LEGGI DI STABILITA' 2016)	-	-
TITOLO II - ENTRATE EXTRA-TRIBUTARIE	-	-
CATEGORIA VII - PROVENTI DI SERVIZI PUBBLICI MINORI	-11.000	-11.000
CATEGORIA XI - RICUPERI, RIMBORSI E CONTRIBUTI	11.000	11.000
TOTALE COMPLESSIVO	16.500.957	16.437.987

ALLEGATO A/2 ENTRATE - VARIAZIONI 2015 PER TITOLI, CATEGORIE E PROVVEDIMENTI

(MIGLIAIA DI EURO)

	COMPETENZA	CASSA
TITOLO I - ENTRATE TRIBUTARIE	3.401.196	3.401.196
CATEGORIA I - IMPOSTE SUL PATRIMONIO E SUL REDDITO	6.476.550	6.476.550
DECRETO LEGGE N. 192 DEL 2014 PROROGA DI TERMINI PREVISTI DA DISPOSIZIONI LEGISLATIVE	660.600	660.600
DECRETO LEGISLATIVO N. 175 DEL 2014 SEMPLIFICAZIONE FISCALE E DICHIARAZIONE DEI REDDITI PRECOMPILATA	7.283.700	7.283.700
ARTICOLO 37	7.283.700	7.283.700
LEGGE DI STABILITA' N. 190 DEL 2014 DISPOSIZIONI PER LA FORMAZIONE DEL BILANCIO ANNUALE E PLURIENNALE DELLO STATO (LEGGE DI STABILITA' 2015)	-95.000	-95.000
ARTICOLO 1	-95.000	-95.000
DECRETO LEGGE N. 65 DEL 2015 DISPOSIZIONI URGENTI IN MATERIA DI PENSIONI, DI AMMORTIZZATORI SOCIALI E DI GARANZIE TFR	200	200
DECRETO LEGGE N. 78 DEL 2015 DISPOSIZIONI URGENTI IN MATERIA DI ENTI TERRITORIALI	-4.500	-4.500
DECRETO LEGISLATIVO N. 23 DEL 2015 DISPOSIZIONI IN MATERIA DI CONTRATTO DI LAVORO A TEMPO INDETERMINATO A TUTELE CRESCENTI, IN ATTUAZIONE DELLA LEGGE 10 DICEMBRE 2014, N. 183	-2.000	-2.000
LEGGE DI VARIAZIONE AL BILANCIO N. 171 DEL 2015 PROVVEDIMENTO DI ASSESTAMENTO ANNO 2015	-1.366.450	-1.366.450
CATEGORIA II - TASSE ED IMPOSTE SUGLI AFFARI	-2.073.254	-2.073.254
DECRETO DEL PRESIDENTE DELLA REPUBBLICA N. 469 DEL 1999 REGOLAMENTO RECANTE NORME DI SEMPLIFICAZIONE DEL PROCEDIMENTO PER IL VERSAMENTO DI SOMME ALL'ENTRATA E LA RIASSEGNAZIONE ALLE UNITA' PREVISIONALI DI BASE PER LA SPESA DEL BILANCIO DELLO STATO, CON PARTICOLARE RIFERIMENTO AI FINANZIAMENTI DELL'UNIONE EUROPEA, AI SENSI DELL'ARTICOLO 20, COMMA 8, DELLA LEGGE 15 MARZO 1997, N. 59.	20.446	20.446
ARTICOLO 2	20.446	20.446
DECRETO LEGGE N. 192 DEL 2014 PROROGA DI TERMINI PREVISTI DA DISPOSIZIONI LEGISLATIVE	-9.600	-9.600
DECRETO LEGISLATIVO N. 175 DEL 2014 SEMPLIFICAZIONE FISCALE E DICHIARAZIONE DEI REDDITI PRECOMPILATA	25.700	25.700
ARTICOLO 37	25.700	25.700
DECRETO LEGISLATIVO N. 188 DEL 2014 DISPOSIZIONI IN MATERIA DI TASSAZIONE DEI TABACCHI LAVORATI, DEI LORO SUCCEDANEI, NONCHE' DI FIAMMIFERI, A NORMA DELL'ARTICOLO 13 DELLA LEGGE 11 MARZO 2014, N. 23.	27.000	27.000
ARTICOLO 2	27.000	27.000
LEGGE DI VARIAZIONE AL BILANCIO N. 171 DEL 2015 PROVVEDIMENTO DI ASSESTAMENTO ANNO 2015	-2.136.800	-2.136.800
CATEGORIA III - IMPOSTE SULLA PRODUZIONE, SUI CONSUMI E DOGANE	-1.667.100	-1.667.100
DECRETO LEGGE N. 192 DEL 2014 PROROGA DI TERMINI PREVISTI DA DISPOSIZIONI LEGISLATIVE	-671.100	-671.100
LEGGE DI VARIAZIONE AL BILANCIO N. 171 DEL 2015 PROVVEDIMENTO DI ASSESTAMENTO ANNO 2015	-996.000	-996.000
CATEGORIA IV - MONOPOLI	-234.000	-234.000
DECRETO LEGISLATIVO N. 188 DEL 2014 DISPOSIZIONI IN MATERIA DI TASSAZIONE DEI TABACCHI LAVORATI, DEI LORO SUCCEDANEI, NONCHE' DI FIAMMIFERI, A NORMA DELL'ARTICOLO 13 DELLA LEGGE 11 MARZO 2014, N. 23.	119.000	119.000
ARTICOLO 2	119.000	119.000
LEGGE DI VARIAZIONE AL BILANCIO N. 171 DEL 2015 PROVVEDIMENTO DI ASSESTAMENTO ANNO 2015	-353.000	-353.000
CATEGORIA V - LOTTO, LOTTERIE ED ALTRE ATTIVITA' DI GIUOCO	899.000	899.000
LEGGE DI VARIAZIONE AL BILANCIO N. 171 DEL 2015 PROVVEDIMENTO DI ASSESTAMENTO ANNO 2015	899.000	899.000

23/06/2016

999/659/2

ALLEGATO A/2 ENTRATE - VARIAZIONI 2015 PER TITOLI, CATEGORIE E PROVVEDIMENTI

(MIGLIAIA DI EURO)

	COMPETENZA	CASSA
TITOLO II - ENTRATE EXTRA-TRIBUTARIE	3.422.889	3.359.919
CATEGORIA VI - PROVENTI SPECIALI	115.980	115.980
DECRETO DEL PRESIDENTE DELLA REPUBBLICA N. 469 DEL 1999 REGOLAMENTO RECANTE NORME DI SEMPLIFICAZIONE DEL PROCEDIMENTO PER IL VERSAMENTO DI SOMME ALL'ENTRATA E LA RIASSEGNAZIONE ALLE UNITA' PREVISIONALI DI BASE PER LA SPESA DEL BILANCIO DELLO STATO, CON PARTICOLARE RIFERIMENTO AI FINANZIAMENTI DELL'UNIONE EUROPEA, AI SENSI DELL'ARTICOLO 20, COMMA 8, DELLA LEGGE 15 MARZO 1997, N. 59.	29.774	29.774
ARTICOLO 2	29.774	29.774
LEGGE DI VARIAZIONE AL BILANCIO N. 171 DEL 2015 PROVVEDIMENTO DI ASSESTAMENTO ANNO 2015	86.206	86.206
CATEGORIA VII - PROVENTI DI SERVIZI PUBBLICI MINORI	3.307.560	3.243.560
DECRETO DEL PRESIDENTE DELLA REPUBBLICA N. 469 DEL 1999 REGOLAMENTO RECANTE NORME DI SEMPLIFICAZIONE DEL PROCEDIMENTO PER IL VERSAMENTO DI SOMME ALL'ENTRATA E LA RIASSEGNAZIONE ALLE UNITA' PREVISIONALI DI BASE PER LA SPESA DEL BILANCIO DELLO STATO, CON PARTICOLARE RIFERIMENTO AI FINANZIAMENTI DELL'UNIONE EUROPEA, AI SENSI DELL'ARTICOLO 20, COMMA 8, DELLA LEGGE 15 MARZO 1997, N. 59.	1.896.808	1.896.808
ARTICOLO 2	1.896.808	1.896.808
DECRETO LEGGE N. 143 DEL 2008 INTERVENTI URGENTI IN MATERIA DI FUNZIONALITA DEL SISTEMA GIUDIZIARIO	105.840	105.840
LEGGE N. 115 DEL 2015 DISPOSIZIONI PER L'ADEMPIMENTO DEGLI OBBLIGHI DERIVANTI DALL'APPARTENENZA DELL'ITALIA ALL'UNIONE EUROPEA - LEGGE EUROPEA 2014	10.000	10.000
DECRETO LEGGE N. 78 DEL 2015 DISPOSIZIONI URGENTI IN MATERIA DI ENTI TERRITORIALI	92.202	92.202
DECRETO LEGGE N. 174 DEL 2015 PROROGA DELLE MISSIONI INTERNAZIONALI DELLE FORZE ARMATE E DI POLIZIA, INIZIATIVE DI COOPERAZIONE ALLO SVILUPPO E SOSTEGNO AI PROCESSI DI RICOSTRUZIONE E PARTECIPAZIONE ALLE INIZIATIVE DELLE ORGANIZZAZIONI INTERNAZIONALI PER IL CONSOLIDAMENTO DEI PROCESSI DI PACE E DI STABILIZZAZIONE.	116.834	116.834
LEGGE DI VARIAZIONE AL BILANCIO N. 171 DEL 2015 PROVVEDIMENTO DI ASSESTAMENTO ANNO 2015	1.096.876	1.032.876
LEGGE DI STABILITA' N. 208 DEL 2015 DISPOSIZIONI PER LA FORMAZIONE DEL BILANCIO ANNUALE E PLURIENNALE DELLO STATO (LEGGE DI STABILITA' 2016)	-11.000	-11.000
CATEGORIA VIII - PROVENTI DEI BENI DELLO STATO	110.492	111.492
DECRETO DEL PRESIDENTE DELLA REPUBBLICA N. 469 DEL 1999 REGOLAMENTO RECANTE NORME DI SEMPLIFICAZIONE DEL PROCEDIMENTO PER IL VERSAMENTO DI SOMME ALL'ENTRATA E LA RIASSEGNAZIONE ALLE UNITA' PREVISIONALI DI BASE PER LA SPESA DEL BILANCIO DELLO STATO, CON PARTICOLARE RIFERIMENTO AI FINANZIAMENTI DELL'UNIONE EUROPEA, AI SENSI DELL'ARTICOLO 20, COMMA 8, DELLA LEGGE 15 MARZO 1997, N. 59.	99.492	99.492
ARTICOLO 2	99.492	99.492
LEGGE DI VARIAZIONE AL BILANCIO N. 171 DEL 2015 PROVVEDIMENTO DI ASSESTAMENTO ANNO 2015	11.000	12.000
CATEGORIA IX - PRODOTTI NETTI DI AZIENDE AUTONOME ED UTILI DI GESTIONI	281.579	281.579
DECRETO DEL PRESIDENTE DELLA REPUBBLICA N. 469 DEL 1999 REGOLAMENTO RECANTE NORME DI SEMPLIFICAZIONE DEL PROCEDIMENTO PER IL VERSAMENTO DI SOMME ALL'ENTRATA E LA RIASSEGNAZIONE ALLE UNITA' PREVISIONALI DI BASE PER LA SPESA DEL BILANCIO DELLO STATO, CON PARTICOLARE RIFERIMENTO AI FINANZIAMENTI DELL'UNIONE EUROPEA, AI SENSI DELL'ARTICOLO 20, COMMA 8, DELLA LEGGE 15 MARZO 1997, N. 59.	14.579	14.579
ARTICOLO 2	14.579	14.579
LEGGE DI VARIAZIONE AL BILANCIO N. 171 DEL 2015 PROVVEDIMENTO DI ASSESTAMENTO ANNO 2015	267.000	267.000
CATEGORIA X - INTERESSI SU ANTICIPAZIONI E CREDITI VARI DEL TESORO	-132.587	-132.587
DECRETO DEL PRESIDENTE DELLA REPUBBLICA N. 469 DEL 1999 REGOLAMENTO RECANTE NORME DI SEMPLIFICAZIONE DEL PROCEDIMENTO PER IL VERSAMENTO DI SOMME ALL'ENTRATA E LA RIASSEGNAZIONE ALLE UNITA' PREVISIONALI DI BASE PER LA SPESA DEL BILANCIO DELLO STATO, CON PARTICOLARE RIFERIMENTO AI FINANZIAMENTI DELL'UNIONE EUROPEA, AI SENSI DELL'ARTICOLO 20, COMMA 8, DELLA LEGGE 15 MARZO 1997, N. 59.	333.152	333.152

ALLEGATO A/2 ENTRATE - VARIAZIONI 2015 PER TITOLI, CATEGORIE E PROVVEDIMENTI

(MIGLIAIA DI EURO)

	COMPETENZA	CASSA
ARTICOLO 2	333.152	333.152
LEGGE DI VARIAZIONE AL BILANCIO N. 171 DEL 2015 PROVVEDIMENTO DI ASSESTAMENTO ANNO 2015	-465.738	-465.738
CATEGORIA XI - RICUPERI, RIMBORSI E CONTRIBUTI	-469.026	-468.996
LEGGE N. 183 DEL 1987 COORDINAMENTO DELLE POLITICHE RIGUARDANTI L'APPARTENENZA DELL'ITALIA ALLE COMUNITA' EUROPEE ED ADEGUAMENTO DELL'ORDINAMENTO INTERNO AGLI ATTI NORMATIVI COMUNITARI	9.251	9.251
DECRETO DEL PRESIDENTE DELLA REPUBBLICA N. 469 DEL 1999 REGOLAMENTO RECANTE NORME DI SEMPLIFICAZIONE DEL PROCEDIMENTO PER IL VERSAMENTO DI SOMME ALL'ENTRATA E LA RIASSEGNAZIONE ALLE UNITA' PREVISIONALI DI BASE PER LA SPESA DEL BILANCIO DELLO STATO, CON PARTICOLARE RIFERIMENTO AI FINANZIAMENTI DELL'UNIONE EUROPEA, AI SENSI DELL'ARTICOLO 20, COMMA 8, DELLA LEGGE 15 MARZO 1997, N. 59.	2.094.499	2.094.499
ARTICOLO 2	2.094.499	2.094.499
LEGGE DI BILANCIO N. 191 DEL 2014 BILANCIO DI PREVISIONE DELLO STATO PER L'ANNO FINANZIARIO 2015 E BILANCIO PLURIENNALE PER IL TRIENNIO 2015-2017	3.489	3.489
ARTICOLO 6	3.489	3.489
LEGGE DI STABILITA' N. 190 DEL 2014 DISPOSIZIONI PER LA FORMAZIONE DEL BILANCIO ANNUALE E PLURIENNALE DELLO STATO (LEGGE DI STABILITA' 2015)	-645.906	-645.906
DECRETO LEGGE N. 4 DEL 2015 MISURE URGENTI IN MATERIA DI ESENZIONE IMU. PROROGA DI TERMINI CONCERNENTI L'ESERCIZIO DELLA DELEGA IN MATERIA DI REVISIONE DEL SISTEMA FISCALE.	-308.457	-308.457
DECRETO LEGGE N. 7 DEL 2015 MISURE URGENTI PER IL CONTRASTO DEL TERRORISMO, ANCHE DI MATRICE INTERNAZIONALE NONCHE PROROGA DELLE MISSIONI INTERNAZIONALI DELLE FORZE ARMATE E DI POLIZIA, INIZIATIVE DI COOPERAZIONE ALLO SVILUPPO E SOSTEGNO AI PROCESSI DI RICOSTRUZIONE E PARTECIPAZIONE ALLE INIZIATIVE DELLE ORGANIZZAZIONI INTERNAZIONALI PER IL CONSOLIDAMENTO DEI PROCESSI DI PACE E DI STABILIZZAZIONE	37.237	37.237
ARTICOLO 5	8.622	8.622
DECRETO LEGGE N. 65 DEL 2015 DISPOSIZIONI URGENTI IN MATERIA DI PENSIONI, DI AMMORTIZZATORI SOCIALI E DI GARANZIE TFR	971	971
DECRETO LEGGE N. 78 DEL 2015 DISPOSIZIONI URGENTI IN MATERIA DI ENTI TERRITORIALI	-1.528.638	-1.528.638
DECRETO LEGGE N. 99 DEL 2015 DISPOSIZIONI URGENTI PER LA PARTECIPAZIONE DI PERSONALE MILITARE ALL'OPERAZIONE MILITARE DELL'UNIONE EUROPEA NEL MEDITERRANEO CENTROMERIDIONALE DENOMINATA EUNAVFOR MED.	7.000	7.000
DECRETO LEGGE N. 174 DEL 2015 PROROGA DELLE MISSIONI INTERNAZIONALI DELLE FORZE ARMATE E DI POLIZIA, INIZIATIVE DI COOPERAZIONE ALLO SVILUPPO E SOSTEGNO AI PROCESSI DI RICOSTRUZIONE E PARTECIPAZIONE ALLE INIZIATIVE DELLE ORGANIZZAZIONI INTERNAZIONALI PER IL CONSOLIDAMENTO DEI PROCESSI DI PACE E DI STABILIZZAZIONE.	4.808	4.808
DECRETO LEGGE N. 191 DEL 2015 DISPOSIZIONI URGENTI PER LA CESSIONE A TERZI DEI COMPLESSI AZIENDALI DEL GRUPPO ILVA	300.000	300.000
LEGGE DI VARIAZIONE AL BILANCIO N. 171 DEL 2015 PROVVEDIMENTO DI ASSESTAMENTO ANNO 2015	-454.278	-454.249
LEGGE DI STABILITA' N. 208 DEL 2015 DISPOSIZIONI PER LA FORMAZIONE DEL BILANCIO ANNUALE E PLURIENNALE DELLO STATO (LEGGE DI STABILITA' 2016)	11.000	11.000
CATEGORIA XII - PARTITE CHE SI COMPENSANO NELLA SPESA	208.891	208.891
DECRETO DEL PRESIDENTE DELLA REPUBBLICA N. 469 DEL 1999 REGOLAMENTO RECANTE NORME DI SEMPLIFICAZIONE DEL PROCEDIMENTO PER IL VERSAMENTO DI SOMME ALL'ENTRATA E LA RIASSEGNAZIONE ALLE UNITA' PREVISIONALI DI BASE PER LA SPESA DEL BILANCIO DELLO STATO, CON PARTICOLARE RIFERIMENTO AI FINANZIAMENTI DELL'UNIONE EUROPEA, AI SENSI DELL'ARTICOLO 20, COMMA 8, DELLA LEGGE 15 MARZO 1997, N. 59.	8.828	8.828
ARTICOLO 2	8.828	8.828
LEGGE DI VARIAZIONE AL BILANCIO N. 171 DEL 2015 PROVVEDIMENTO DI ASSESTAMENTO ANNO 2015	200.063	200.063
TITOLO III - ALIENAZIONE ED AMMORTAMENTO DI BENI PATRIMONIALI E RISCOSSIONE DI CREDITI	8.176.872	8.176.872

23/06/2016

999/659/4

ALLEGATO A/2 ENTRATE - VARIAZIONI 2015 PER TITOLI, CATEGORIE E PROVVEDIMENTI

(MIGLIAIA DI EURO)

	COMPETENZA	CASSA
CATEGORIA XIII - VENDITA DI BENI ED AFFRANCAZIONE DI CANONI	6.514.527	6.514.527
DECRETO DEL PRESIDENTE DELLA REPUBBLICA N. 469 DEL 1999 REGOLAMENTO RECANTE NORME DI SEMPLIFICAZIONE DEL PROCEDIMENTO PER IL VERSAMENTO DI SOMME ALL'ENTRATA E LA RIASSEGNAZIONE ALLE UNITA' PREVISIONALI DI BASE PER LA SPESA DEL BILANCIO DELLO STATO, CON PARTICOLARE RIFERIMENTO AI FINANZIAMENTI DELL'UNIONE EUROPEA, AI SENSI DELL'ARTICOLO 20, COMMA 8, DELLA LEGGE 15 MARZO 1997, N. 59.	6.513.579	6.513.579
ARTICOLO 2	6.513.579	6.513.579
LEGGE DI VARIAZIONE AL BILANCIO N. 171 DEL 2015 PROVVEDIMENTO DI ASSESTAMENTO ANNO 2015	948	948
CATEGORIA XIV - AMMORTAMENTO DI BENI PATRIMONIALI	22.842	22.842
LEGGE DI VARIAZIONE AL BILANCIO N. 171 DEL 2015 PROVVEDIMENTO DI ASSESTAMENTO ANNO 2015	22.842	22.842
CATEGORIA XV - RIMBORSO DI ANTICIPAZIONI E DI CREDITI VARI DEL TESORO	1.639.502	1.639.502
DECRETO DEL PRESIDENTE DELLA REPUBBLICA N. 469 DEL 1999 REGOLAMENTO RECANTE NORME DI SEMPLIFICAZIONE DEL PROCEDIMENTO PER IL VERSAMENTO DI SOMME ALL'ENTRATA E LA RIASSEGNAZIONE ALLE UNITA' PREVISIONALI DI BASE PER LA SPESA DEL BILANCIO DELLO STATO, CON PARTICOLARE RIFERIMENTO AI FINANZIAMENTI DELL'UNIONE EUROPEA, AI SENSI DELL'ARTICOLO 20, COMMA 8, DELLA LEGGE 15 MARZO 1997, N. 59.	1.541.302	1.541.302
ARTICOLO 2	1.541.302	1.541.302
LEGGE DI VARIAZIONE AL BILANCIO N. 171 DEL 2015 PROVVEDIMENTO DI ASSESTAMENTO ANNO 2015	98.200	98.200
TITOLO IV - ACCENSIONE DI PRESTITI	1.500.000	1.500.000
ACCENSIONE DI PRESTITI	1.500.000	1.500.000
DECRETO DEL PRESIDENTE DELLA REPUBBLICA N. 469 DEL 1999 REGOLAMENTO RECANTE NORME DI SEMPLIFICAZIONE DEL PROCEDIMENTO PER IL VERSAMENTO DI SOMME ALL'ENTRATA E LA RIASSEGNAZIONE ALLE UNITA' PREVISIONALI DI BASE PER LA SPESA DEL BILANCIO DELLO STATO, CON PARTICOLARE RIFERIMENTO AI FINANZIAMENTI DELL'UNIONE EUROPEA, AI SENSI DELL'ARTICOLO 20, COMMA 8, DELLA LEGGE 15 MARZO 1997, N. 59.	1.500.000	1.500.000
ARTICOLO 2	1.500.000	1.500.000
TOTALE COMPLESSIVO	16.500.957	16.437.987

ALLEGATO B/1 SPESE - VARIAZIONI 2015 PER PROVVEDIMENTI, MISSIONE E PROGRAMMA

(MIGLIAIA DI EURO)

	COMPETENZA	CASSA
REGIO DECRETO N. 1978 DEL 1926 PROVENTI PER ESAMI TECNICI, VERIFICHE , PROVE, ECC. EFFETTUATI DALL'ISTITUTO, DALLA SCUOLA SUPERIORE DI SPECIALIZZAZIONE IN T L C , PER CONTO A FAVORE DI SERVIZI.	-	-
Infrastrutture pubbliche e logistica (14)	-	-
Opere strategiche, edilizia statale ed interventi speciali e per pubbliche calamita' (14.10)	-	-
LEGGE N. 633 DEL 1941 PROTEZIONE DEL DIRITTO D'AUTORE E DI ALTRI DIRITTI CONNESSI AL SUO ESERCIZIO	-	-
Energia e diversificazione delle fonti energetiche (10)	-	-
Sicurezza approvvigionamento, infrastrutture mercati gas e petrolio e relazioni internazionali nel settore energetico (10.6)	-	-
Regolamentazione del settore elettrico, nucleare, delle energie rinnovabili e dell'efficienza energetica, ricerca per lo sviluppo sostenibile (10.7)	-	-
Sviluppo, innovazione, regolamentazione e gestione delle risorse minerarie ed energetiche (10.8)	-	-
LEGGE N. 836 DEL 1973 TRATTAMENTO ECONOMICO DI MISSIONE E DI TRASFERIMENTO DEI DIPENDENTI STATALI	-	-
Politiche economico-finanziarie e di bilancio (29)	-	-
Analisi, monitoraggio e controllo della finanza pubblica e politiche di bilancio (29.7)	-	-
LEGGE N. 385 DEL 1978 FONDO STRAORDINARIO - ESPOSTO IN TABELLA C	-	-
L'Italia in Europa e nel mondo (4)	123	123
Protocollo internazionale (4.1)	15	15
Cooperazione economica e relazioni internazionali (4.4)	9	9
Promozione della pace e sicurezza internazionale (4.6)	35	35
Integrazione europea (4.7)	5	5
Italiani nel mondo e politiche migratorie (4.8)	7	7
Promozione del sistema Paese (4.9)	26	26
Coordinamento dell'Amministrazione in ambito internazionale (4.14)	20	20
Comunicazione in ambito internazionale (4.15)	6	6
Difesa e sicurezza del territorio (5)	3.167	3.167
Approntamento e impiego Carabinieri per la difesa e la sicurezza (5.1)	32	32
Approntamento e impiego delle forze terrestri (5.2)	942	942
Approntamento e impiego delle forze navali (5.3)	929	929
Approntamento e impiego delle forze aeree (5.4)	338	338
Pianificazione generale delle Forze Armate e approvvigionamenti militari (5.6)	926	926
Giustizia (6)	2.624	2.624
Giustizia civile e penale (6.2)	2.193	2.193
Giustizia tributaria (6.5)	431	431
Ordine pubblico e sicurezza (7)	65	65

23/06/2016

999/660/2

ALLEGATO B/1 SPESE - VARIAZIONI 2015 PER PROVVEDIMENTI, MISSIONE E PROGRAMMA

(MIGLIAIA DI EURO)

	COMPETENZA	CASSA
Sicurezza e controllo nei mari, nei porti e sulle coste (7.7)	65	65
Agricoltura, politiche agroalimentari e pesca (9)	615	615
Politiche europee ed internazionali e dello sviluppo rurale (9.2)	286	286
Vigilanza, prevenzione e repressione frodi nel settore agricolo, agroalimentare, agroindustriale e forestale (9.5)	193	193
Politiche competitive, della qualita' agroalimentare, della pesca, dell'ippica e mezzi tecnici di produzione (9.6)	135	135
Energia e diversificazione delle fonti energetiche (10)	73	73
Sicurezza approvvigionamento, infrastrutture mercati gas e petrolio e relazioni internazionali nel settore energetico (10.6)	21	21
Regolamentazione del settore elettrico, nucleare, delle energie rinnovabili e dell'efficienza energetica, ricerca per lo sviluppo sostenibile (10.7)	20	20
Sviluppo, innovazione, regolamentazione e gestione delle risorse minerarie ed energetiche (10.8)	32	32
Competitivita' e sviluppo delle imprese (11)	242	242
Promozione e attuazione di politiche di sviluppo, competitività e innovazione, di responsabilità sociale d'impresa e movimento cooperativo (11.5)	42	42
Vigilanza sugli enti, sul sistema cooperativo e sulle gestioni commissariali (11.6)	58	58
Incentivazione del sistema produttivo (11.7)	142	142
Regolazione dei mercati (12)	70	70
Vigilanza sui mercati e sui prodotti, promozione della concorrenza e tutela dei consumatori (12.4)	70	70
Diritto alla mobilita' e sviluppo dei sistemi di trasporto (13)	1.619	1.619
Sviluppo e sicurezza della mobilita' stradale (13.1)	1.421	1.421
Autotrasporto ed intermodalita' (13.2)	42	42
Sviluppo e sicurezza del trasporto aereo (13.4)	14	14
Sistemi ferroviari, sviluppo e sicurezza del trasporto ferroviario (13.5)	34	34
Sviluppo e sicurezza della mobilita' locale (13.6)	42	42
Sviluppo e sicurezza della navigazione e del trasporto marittimo e per vie d'acqua interne (13.9)	68	68
Infrastrutture pubbliche e logistica (14)	953	953
Sistemi idrici, idraulici ed elettrici (14.5)	448	448
Sicurezza, vigilanza e regolamentazione in materia di opere pubbliche e delle costruzioni (14.9)	28	28
Opere strategiche, edilizia statale ed interventi speciali e per pubbliche calamita' (14.10)	240	240
Sistemi stradali, autostradali ed intermodali (14.11)	236	236
Comunicazioni (15)	732	732
Pianificazione, regolamentazione, vigilanza e controllo delle comunicazioni elettroniche e radiodiffusione, riduzione inquinamento elettromagnetico (15.5)	158	158
Servizi di Comunicazione Elettronica, di Radiodiffusione e Postali (15.8)	134	134
Attività territoriali in materia di comunicazioni e di vigilanza sui mercati e sui prodotti (15.9)	440	440
Commercio internazionale ed internazionalizzazione del sistema produttivo (16)	97	97

ALLEGATO B/1 SPESE - VARIAZIONI 2015 PER PROVVEDIMENTI, MISSIONE E PROGRAMMA

(MIGLIAIA DI EURO)

	COMPETENZA	CASSA
Politica commerciale in ambito internazionale (16.4)	56	56
Sostegno all'internazionalizzazione delle imprese e promozione del made in Italy (16.5)	41	41
Ricerca e innovazione (17)	152	152
Ricerca in materia ambientale (17.3)	12	12
Ricerca educazione e formazione in materia di beni e attivita' culturali (17.4)	25	25
Ricerca, innovazione, tecnologie e servizi per lo sviluppo delle comunicazioni e della societa' dell'informazione (17.18)	59	59
Ricerca per il settore della sanita' pubblica (17.20)	11	11
Ricerca scientifica e tecnologica di base e applicata (17.22)	45	45
Sviluppo sostenibile e tutela del territorio e dell'ambiente (18)	205	205
Valutazioni e autorizzazioni ambientali (18.3)	25	25
Sviluppo sostenibile, rapporti e attivita' internazionali (18.5)	25	25
Coordinamento generale, informazione e comunicazione (18.11)	13	13
Gestione delle risorse idriche, tutela del territorio e bonifiche (18.12)	44	44
Tutela e conservazione della fauna e della flora, salvaguardia della biodiversita' e dell'ecosistema marino (18.13)	63	63
Prevenzione e gestione dei rifiuti, prevenzione degli inquinamenti (18.15)	19	19
Programmi e interventi per il governo dei cambiamenti climatici, gestione ambientale ed energie rinnovabili (18.16)	16	16
Casa e assetto urbanistico (19)	15	15
Politiche abitative, urbane e territoriali (19.2)	15	15
Tutela della salute (20)	268	268
Prevenzione e promozione della salute umana ed assistenza sanitaria al personale navigante e aeronavigante (20.1)	112	112
Sanita' pubblica veterinaria (20.2)	38	38
Programmazione del Servizio Sanitario Nazionale per l'erogazione dei Livelli Essenziali di Assistenza (20.3)	24	24
Regolamentazione e vigilanza in materia di prodotti farmaceutici ed altri prodotti sanitari ad uso umano (20.4)	8	8
Comunicazione e promozione per la tutela della salute umana e della sanita' pubblica veterinaria e attivita' e coordinamento in ambito internazionale (20.6)	17	17
Vigilanza sugli enti e sicurezza delle cure (20.7)	19	19
Sicurezza degli alimenti e nutrizione (20.8)	3	3
Attivita' consultiva per la tutela della salute (20.9)	5	5
Sistemi informativi per la tutela della salute e il governo del Servizio Sanitario Nazionale (20.10)	10	10
Regolamentazione e vigilanza delle professioni sanitarie (20.11)	19	19
Coordinamento generale in materia di tutela della salute, innovazione e politiche internazionali (20.12)	13	13
Tutela e valorizzazione dei beni e attivita' culturali e paesaggistici (21)	1.227	1.227
Sostegno, valorizzazione e tutela del settore dello spettacolo (21.2)	47	47
Tutela dei beni archeologici (21.6)	182	182
Tutela e valorizzazione dei beni archivistici (21.9)	178	178

23/06/2016

999/660/4

ALLEGATO B/1 SPESE - VARIAZIONI 2015 PER PROVVEDIMENTI, MISSIONE E PROGRAMMA

(MIGLIAIA DI EURO)

	COMPETENZA	CASSA
Tutela e valorizzazione dei beni librari, promozione e sostegno del libro e dell'editoria (21.10)	144	144
Tutela delle belle arti e tutela e valorizzazione del paesaggio (21.12)	231	231
Valorizzazione del patrimonio culturale e coordinamento del sistema museale (21.13)	339	339
Coordinamento ed indirizzo per la salvaguardia del patrimonio culturale (21.14)	93	93
Tutela e promozione dell'arte e dell'architettura contemporanee e delle periferie urbane (21.16)	13	13
Istruzione scolastica (22)	568	568
Programmazione e coordinamento dell'istruzione scolastica (22.1)	27	27
Iniziative per lo sviluppo del sistema istruzione scolastica e per il diritto allo studio (22.8)	89	89
Istruzione post-secondaria, degli adulti e livelli essenziali per l'istruzione e formazione professionale (22.15)	10	10
Realizzazione degli indirizzi e delle politiche in ambito territoriale in materia di istruzione (22.16)	443	443
Istruzione universitaria e formazione post-universitaria (23)	65	65
Diritto allo studio nell'istruzione universitaria (23.1)	4	4
Istituti di alta cultura (23.2)	17	17
Sistema universitario e formazione post-universitaria (23.3)	44	44
Diritti sociali, politiche sociali e famiglia (24)	470	470
Terzo settore (associazionismo, volontariato, Onlus e formazioni sociali) e responsabilita' sociale delle imprese e delle organizzazioni (24.2)	17	17
Garanzia dei diritti dei cittadini (24.6)	398	398
Trasferimenti assistenziali a enti previdenziali, finanziamento nazionale spesa sociale, programmazione, monitoraggio e valutazione politiche sociali e di inclusione attiva (24.12)	55	55
Politiche previdenziali (25)	144	144
Previdenza obbligatoria e complementare, assicurazioni sociali (25.3)	144	144
Politiche per il lavoro (26)	769	769
Politiche passive del lavoro e incentivi all'occupazione (26.6)	86	86
Coordinamento e integrazione delle politiche del lavoro e delle politiche sociali, innovazione e coordinamento amministrativo (26.7)	61	61
Politiche di regolamentazione in materia di rapporti di lavoro (26.8)	63	63
Programmazione e coordinamento della vigilanza in materia di prevenzione e osservanza delle norme di legislazione sociale e del lavoro (26.9)	28	28
Politiche attive del lavoro, i servizi per il lavoro e la formazione (26.10)	54	54
Servizi territoriali per il lavoro (26.11)	403	403
Sistemi informativi per il lavoro e servizi di comunicazione istituzionale in materia di politiche del lavoro e politiche sociali (26.12)	74	74
Immigrazione, accoglienza e garanzia dei diritti (27)	37	37
Flussi migratori per motivi di lavoro e politiche di integrazione sociale delle persone immigrate (27.6)	37	37
Politiche economico-finanziarie e di bilancio (29)	9.839	9.839
Regolazione giurisdizione e coordinamento del sistema della fiscalita' (29.1)	389	389

ALLEGATO B/1 SPESE - VARIAZIONI 2015 PER PROVVEDIMENTI, MISSIONE E PROGRAMMA

(MIGLIAIA DI EURO)

	COMPETENZA	CASSA
Regolamentazione e vigilanza sul settore finanziario (29.4)	269	269
Analisi e programmazione economico-finanziaria (29.6)	973	973
Analisi, monitoraggio e controllo della finanza pubblica e politiche di bilancio (29.7)	4.247	4.247
Supporto all'azione di controllo, vigilanza e amministrazione generale della Ragioneria generale dello Stato sul territorio (29.8)	3.961	3.961
Turismo (31)	40	40
Sviluppo e competitività del turismo (31.1)	40	40
Servizi istituzionali e generali delle amministrazioni pubbliche (32)	5.534	5.534
Servizi e affari generali per le amministrazioni di competenza (32.3)	4.912	4.912
Servizi generali, formativi ed approvvigionamenti per le Amministrazioni pubbliche (32.4)	506	506
Rappresentanza, difesa in giudizio e consulenza legale in favore delle Amministrazioni dello Stato e degli enti autorizzati (32.5)	116	116
Fondi da ripartire (33)	-29.712	-29.712
Fondi da assegnare (33.1)	-29.712	-29.712
LEGGE N. 831 DEL 1986 DISPOSIZIONI PER LA REALIZZAZIONE DI UN PROGRAMMA DI INTERVENTI PER L'ADEGUAMENTO ALLE ESIGENZE OPERATIVE DELLE INFRASTRUTTURE DEL CORPO DELLA GUARDIA DI FINANZA	-	-
ARTICOLO 9	-	-
Ordine pubblico e sicurezza (7)	-	-
Concorso della Guardia di Finanza alla sicurezza pubblica (7.5)	-	-
Politiche economico-finanziarie e di bilancio (29)	-	-
Prevenzione e repressione delle frodi e delle violazioni agli obblighi fiscali (29.3)	-	-
LEGGE N. 183 DEL 1987 COORDINAMENTO DELLE POLITICHE RIGUARDANTI L'APPARTENENZA DELL'ITALIA ALLE COMUNITA' EUROPEE ED ADEGUAMENTO DELL'ORDINAMENTO INTERNO AGLI ATTI NORMATIVI COMUNITARI	9.473	9.473
Ordine pubblico e sicurezza (7)	1.584	1.584
Sicurezza e controllo nei mari, nei porti e sulle coste (7.7)	1.584	1.584
Energia e diversificazione delle fonti energetiche (10)	605	605
Regolamentazione del settore elettrico, nucleare, delle energie rinnovabili e dell'efficienza energetica, ricerca per lo sviluppo sostenibile (10.7)	605	605
Competitività e sviluppo delle imprese (11)	1.144	1.144
Incentivazione del sistema produttivo (11.7)	861	861
Lotta alla contraffazione e tutela della proprietà industriale (11.10)	284	284
Infrastrutture pubbliche e logistica (14)	4	4
Sistemi idrici, idraulici ed elettrici (14.5)	4	4
Immigrazione, accoglienza e garanzia dei diritti (27)	120	120
Flussi migratori, garanzia dei diritti e interventi per lo sviluppo della coesione sociale (27.2)	120	120

23/06/2016

999/660/6

ALLEGATO B/1 SPESE - VARIAZIONI 2015 PER PROVVEDIMENTI, MISSIONE E PROGRAMMA

(MIGLIAIA DI EURO)

	COMPETENZA	CASSA
Servizi istituzionali e generali delle amministrazioni pubbliche (32)	2.649	2.649
Servizi e affari generali per le amministrazioni di competenza (32.3)	2.649	2.649
Fondi da ripartire (33)	3.367	3.367
Fondi da assegnare (33.1)	3.367	3.367
LEGGE N. 59 DEL 1997 DELEGA AL GOVERNO PER IL CONFERIMENTO DI FUNZIONI E COMPITI ALLE REGIONI ED ENTI LOCALI, PER LA RIFORMA DELLA PUBBLICA AMMINISTRAZIONE E PER LA SEMPLIFICAZIONE AMMINISTRATIVA.	-	-
Relazioni finanziarie con le autonomie territoriali (3)	111.536	111.536
Federalismo (3.4)	111.536	111.536
Diritto alla mobilita' e sviluppo dei sistemi di trasporto (13)	-111.536	-111.536
Sostegno allo sviluppo del trasporto (13.8)	-111.536	-111.536
LEGGE N. 94 DEL 1997 MODIFICHE ALLA LEGGE 5 AGOSTO 1978, N. 468, E SUCCESSIVE MODIFICAZIONI E INTEGRAZIONI, RECANTE NORME DI CONTABILITA' GENERALE DELLO STATO IN MATERIA DI BILANCIO. DELEGA AL GOVERNO PER L'INDIVIDUAZIONE DELLE UNITA' PREVISIONALI DI BASE DEL BILANCIO DELLO STATO	-	-
Organi costituzionali, a rilevanza costituzionale e Presidenza del Consiglio dei ministri (1)	-	8.456
Organi a rilevanza costituzionale (1.2)	-	8.456
Amministrazione generale e supporto alla rappresentanza generale di Governo e dello Stato sul territorio (2)	4.674	5.835
Attuazione da parte delle Prefetture - Uffici Territoriali del Governo delle missioni del Ministero dell'Interno sul territorio (2.2)	4.674	5.834
Supporto alla rappresentanza generale di Governo e dello Stato sul territorio e amministrazione generale sul territorio (2.3)	-	1
Relazioni finanziarie con le autonomie territoriali (3)	2.447	-101.011
Erogazioni a Enti territoriali per interventi di settore (3.1)	-	8.435.665
Interventi, servizi e supporto alle autonomie territoriali (3.2)	245	462
Elaborazione, quantificazione, e assegnazione dei trasferimenti erariali; determinazione dei rimborsi agli enti locali anche in via perequativa (3.3)	2.202	1.962
Federalismo (3.4)	-	-7.539.196
Regolazioni contabili ed altri trasferimenti alle Regioni a statuto speciale (3.5)	-	-
Concorso dello Stato al finanziamento della spesa sanitaria (3.6)	-	-1.000.000
Rapporti finanziari con Enti territoriali (3.7)	-	74
Gestione dell'albo dei segretari comunali e provinciali (3.8)	-	22
L'Italia in Europa e nel mondo (4)	-5.488	-7.236
Protocollo internazionale (4.1)	-	313
Cooperazione allo sviluppo (4.2)	-	-18.000
Cooperazione economica e relazioni internazionali (4.4)	-	-1.964
Promozione della pace e sicurezza internazionale (4.6)	123	-2.690
Integrazione europea (4.7)	-	21.718
Italiani nel mondo e politiche migratorie (4.8)	-	68

ALLEGATO B/1 SPESE - VARIAZIONI 2015 PER PROVVEDIMENTI, MISSIONE E PROGRAMMA

(MIGLIAIA DI EURO)

	COMPETENZA	CASSA
Promozione del sistema Paese (4.9)	750	-1.774
Politica economica e finanziaria in ambito internazionale (4.11)	50	67
Presenza dello Stato all'estero tramite le strutture diplomatico-consolari (4.12)	14.166	13.951
Rappresentanza all'estero e servizi ai cittadini e alle imprese (4.13)	-20.647	-24.527
Coordinamento dell'Amministrazione in ambito internazionale (4.14)	-	3.959
Comunicazione in ambito internazionale (4.15)	70	1.645
Difesa e sicurezza del territorio (5)	139.129	98.008
Approntamento e impiego Carabinieri per la difesa e la sicurezza (5.1)	61.216	90.733
Approntamento e impiego delle forze terrestri (5.2)	338.378	364.153
Approntamento e impiego delle forze navali (5.3)	179.004	168.859
Approntamento e impiego delle forze aeree (5.4)	205.870	179.402
Interventi non direttamente connessi con l'operativita' dello strumento militare (5.5)	25	1.466
Pianificazione generale delle Forze Armate e approvvigionamenti militari (5.6)	277.824	185.587
Missioni militari di pace (5.8)	-923.189	-892.192
Giustizia (6)	148.211	122.157
Amministrazione penitenziaria (6.1)	32.459	32.459
Giustizia civile e penale (6.2)	107.962	81.678
Giustizia minorile (6.3)	7.090	7.090
Giustizia tributaria (6.5)	700	930
Ordine pubblico e sicurezza (7)	87.510	130.607
Sicurezza democratica (7.4)	-	120
Concorso della Guardia di Finanza alla sicurezza pubblica (7.5)	-	17.055
Sicurezza pubblica in ambito rurale e montano (7.6)	860	1.858
Sicurezza e controllo nei mari, nei porti e sulle coste (7.7)	860	25.785
Contrasto al crimine, tutela dell'ordine e della sicurezza pubblica (7.8)	31.066	25.156
Servizio permanente dell'Arma dei Carabinieri per la tutela dell'ordine e la sicurezza pubblica (7.9)	20.394	22.979
Pianificazione e coordinamento Forze di polizia (7.10)	34.330	37.655
Soccorso civile (8)	16.049	74.096
Interventi per soccorsi (8.1)	-	-385
Gestione del sistema nazionale di difesa civile (8.2)	-	10
Prevenzione dal rischio e soccorso pubblico (8.3)	16.049	16.038
Interventi per pubbliche calamita' (8.4)	-	1.432
Protezione civile (8.5)	-	57.000
Agricoltura, politiche agroalimentari e pesca (9)	4.943	925

23/06/2016

999/660/8

ALLEGATO B/1 SPESE - VARIAZIONI 2015 PER PROVVEDIMENTI, MISSIONE E PROGRAMMA

(MIGLIAIA DI EURO)

	COMPETENZA	CASSA
Politiche europee ed internazionali e dello sviluppo rurale (9.2)	465	-9.464
Vigilanza, prevenzione e repressione frodi nel settore agricolo, agroalimentare, agroindustriale e forestale (9.5)	625	1.146
Politiche competitive, della qualita' agroalimentare, della pesca, dell'ippica e mezzi tecnici di produzione (9.6)	3.853	9.243
Energia e diversificazione delle fonti energetiche (10)	348	78.011
Sicurezza approvvigionamento, infrastrutture mercati gas e petrolio e relazioni internazionali nel settore energetico (10.6)	118	477
Regolamentazione del settore elettrico, nucleare, delle energie rinnovabili e dell'efficienza energetica, ricerca per lo sviluppo sostenibile (10.7)	127	75.244
Sviluppo, innovazione, regolamentazione e gestione delle risorse minerarie ed energetiche (10.8)	103	2.290
Competitivita' e sviluppo delle imprese (11)	2.729	-87.608
Promozione e attuazione di politiche di sviluppo, competitività e innovazione, di responsabilità sociale d'impresa e movimento cooperativo (11.5)	229	4.731
Vigilanza sugli enti, sul sistema cooperativo e sulle gestioni commissariali (11.6)	1.225	3.344
Incentivazione del sistema produttivo (11.7)	1.191	-108.946
Incentivi alle imprese per interventi di sostegno (11.8)	-	733
Lotta alla contraffazione e tutela della proprietà industriale (11.10)	84	12.530
Regolazione dei mercati (12)	850	-3.243
Vigilanza sui mercati e sui prodotti, promozione della concorrenza e tutela dei consumatori (12.4)	850	-3.243
Diritto alla mobilità e sviluppo dei sistemi di trasporto (13)	31.926	4.456
Sviluppo e sicurezza della mobilità stradale (13.1)	31.162	36.152
Autotrasporto ed intermodalità (13.2)	150	2.133
Sviluppo e sicurezza del trasporto aereo (13.4)	80	-14.820
Sistemi ferroviari, sviluppo e sicurezza del trasporto ferroviario (13.5)	235	-8.256
Sviluppo e sicurezza della mobilità locale (13.6)	115	-10.862
Sostegno allo sviluppo del trasporto (13.8)	-	-
Sviluppo e sicurezza della navigazione e del trasporto marittimo e per vie d'acqua interne (13.9)	184	108
Infrastrutture pubbliche e logistica (14)	343	34.439
Sistemi idrici, idraulici ed elettrici (14.5)	-	-
Opere pubbliche e infrastrutture (14.8)	-	-904
Sicurezza, vigilanza e regolamentazione in materia di opere pubbliche e delle costruzioni (14.9)	243	243
Opere strategiche, edilizia statale ed interventi speciali e per pubbliche calamità (14.10)	100	-500
Sistemi stradali, autostradali ed intermodali (14.11)	-	35.600
Comunicazioni (15)	1.200	14.318
Sostegno all'editoria (15.4)	-	18
Pianificazione, regolamentazione, vigilanza e controllo delle comunicazioni elettroniche e radiodiffusione, riduzione inquinamento elettromagnetico (15.5)	350	623

ALLEGATO B/1 SPESE - VARIAZIONI 2015 PER PROVVEDIMENTI, MISSIONE E PROGRAMMA

(MIGLIAIA DI EURO)

	COMPETENZA	CASSA
Servizi di Comunicazione Elettronica, di Radiodiffusione e Postali (15.8)	125	12.510
Attività territoriali in materia di comunicazioni e di vigilanza sui mercati e sui prodotti (15.9)	725	1.168
Commercio internazionale ed internazionalizzazione del sistema produttivo (16)	166	191
Politica commerciale in ambito internazionale (16.4)	139	107
Sostegno all'internazionalizzazione delle imprese e promozione del made in Italy (16.5)	26	84
Ricerca e innovazione (17)	1.241	1.809
Ricerca educazione e formazione in materia di beni e attività culturali (17.4)	54	225
Ricerca nel settore dei trasporti (17.6)	-	152
Ricerca tecnologica nel settore della difesa (17.11)	-	-
Ricerca, innovazione, tecnologie e servizi per lo sviluppo delle comunicazioni e della società dell'informazione (17.18)	245	259
Ricerca per il settore della sanità pubblica (17.20)	792	1.011
Ricerca scientifica e tecnologica di base e applicata (17.22)	150	162
Sviluppo sostenibile e tutela del territorio e dell'ambiente (18)	2.779	5.788
Valutazioni e autorizzazioni ambientali (18.3)	-	725
Sviluppo sostenibile, rapporti e attività internazionali (18.5)	-	25.960
Tutela e conservazione della fauna e della flora e salvaguardia della biodiversità (18.7)	-	3.085
Vigilanza, prevenzione e repressione in ambito ambientale (18.8)	85	385
Coordinamento generale, informazione e comunicazione (18.11)	150	-125
Gestione delle risorse idriche, tutela del territorio e bonifiche (18.12)	1.689	-24.132
Tutela e conservazione della fauna e della flora, salvaguardia della biodiversità e dell'ecosistema marino (18.13)	794	564
Prevenzione e gestione dei rifiuti, prevenzione degli inquinamenti (18.15)	31	-237
Programmi e interventi per il governo dei cambiamenti climatici, gestione ambientale ed energie rinnovabili (18.16)	30	-437
Casa e assetto urbanistico (19)	610	-34.357
Edilizia abitativa e politiche territoriali (19.1)	-	33
Politiche abitative, urbane e territoriali (19.2)	610	-34.390
Tutela della salute (20)	7.541	6.966
Prevenzione e promozione della salute umana ed assistenza sanitaria al personale navigante e aeronavigante (20.1)	1.999	5.997
Sanità pubblica veterinaria (20.2)	76	-126
Programmazione del Servizio Sanitario Nazionale per l'erogazione dei Livelli Essenziali di Assistenza (20.3)	1.518	1.875
Regolamentazione e vigilanza in materia di prodotti farmaceutici ed altri prodotti sanitari ad uso umano (20.4)	326	408
Vigilanza, prevenzione e repressione nel settore sanitario (20.5)	192	1.315
Comunicazione e promozione per la tutela della salute umana e della sanità pubblica veterinaria e attività e coordinamento in ambito internazionale (20.6)	2.571	2.891
Vigilanza sugli enti e sicurezza delle cure (20.7)	51	-5.710
Sicurezza degli alimenti e nutrizione (20.8)	211	561

23/06/2016

999/660/10

ALLEGATO B/1 SPESE - VARIAZIONI 2015 PER PROVVEDIMENTI, MISSIONE E PROGRAMMA

(MIGLIAIA DI EURO)

	COMPETENZA	CASSA
Attivita' consultiva per la tutela della salute (20.9)	70	52
Sistemi informativi per la tutela della salute e il governo del Servizio Sanitario Nazionale (20.10)	364	-1.135
Regolamentazione e vigilanza delle professioni sanitarie (20.11)	34	21
Coordinamento generale in materia di tutela della salute, innovazione e politiche internazionali (20.12)	129	814
Tutela e valorizzazione dei beni e attivita' culturali e paesaggistici (21)	26.436	25.804
Sostegno, valorizzazione e tutela del settore dello spettacolo (21.2)	-	5.124
Vigilanza, prevenzione e repressione in materia di patrimonio culturale (21.5)	-	13
Tutela dei beni archeologici (21.6)	3.714	4.893
Tutela e valorizzazione dei beni archivistici (21.9)	154	-1.860
Tutela e valorizzazione dei beni librari, promozione e sostegno del libro e dell'editoria (21.10)	10	-7.398
Tutela delle belle arti e tutela e valorizzazione del paesaggio (21.12)	9.654	20.682
Valorizzazione del patrimonio culturale e coordinamento del sistema museale (21.13)	655	1.341
Coordinamento ed indirizzo per la salvaguardia del patrimonio culturale (21.14)	293	497
Tutela del patrimonio culturale (21.15)	11.956	2.509
Tutela e promozione dell'arte e dell'architettura contemporanee e delle periferie urbane (21.16)	-	-
Istruzione scolastica (22)	921	117.486
Programmazione e coordinamento dell'istruzione scolastica (22.1)	333	20.430
Istruzione prescolastica (22.2)	-	93
Iniziative per lo sviluppo del sistema istruzione scolastica e per il diritto allo studio (22.8)	224	1.241
Istituzioni scolastiche non statali (22.9)	-	92.254
Sostegno all'istruzione (22.10)	-	811
Istruzione primaria (22.11)	-	829
Istruzione secondaria di primo grado (22.12)	-	747
Istruzione secondaria di secondo grado (22.13)	14	321
Istruzione post-secondaria, degli adulti e livelli essenziali per l'istruzione e formazione professionale (22.15)	-	-
Realizzazione degli indirizzi e delle politiche in ambito territoriale in materia di istruzione (22.16)	350	760
Istruzione universitaria e formazione post-universitaria (23)	535	543
Diritto allo studio nell'istruzione universitaria (23.1)	-	8
Istituti di alta cultura (23.2)	-	-
Sistema universitario e formazione post-universitaria (23.3)	535	535
Diritti sociali, politiche sociali e famiglia (24)	-	89.995
Terzo settore (associazionismo, volontariato, Onlus e formazioni sociali) e responsabilita' sociale delle imprese e delle organizzazioni (24.2)	-	44
Lotta alle dipendenze (24.4)	-	2.472
Protezione sociale per particolari categorie (24.5)	-	91.138

ALLEGATO B/1 SPESE - VARIAZIONI 2015 PER PROVVEDIMENTI, MISSIONE E PROGRAMMA

(MIGLIAIA DI EURO)

	COMPETENZA	CASSA
Garanzia dei diritti dei cittadini (24.6)	-	-3.708
Trasferimenti assistenziali a enti previdenziali, finanziamento nazionale spesa sociale, programmazione, monitoraggio e valutazione politiche sociali e di inclusione attiva (24.12)	-	49
Politiche previdenziali (25)	-	-65.479
Previdenza obbligatoria e complementare, sicurezza sociale - trasferimenti agli enti ed organismi interessati (25.2)	-	-10.400
Previdenza obbligatoria e complementare, assicurazioni sociali (25.3)	-	-55.079
Politiche per il lavoro (26)	131	-231
Politiche passive del lavoro e incentivi all'occupazione (26.6)	-	-1.228
Coordinamento e integrazione delle politiche del lavoro e delle politiche sociali, innovazione e coordinamento amministrativo (26.7)	14	-150
Politiche di regolamentazione in materia di rapporti di lavoro (26.8)	15	4.032
Programmazione e coordinamento della vigilanza in materia di prevenzione e osservanza delle norme di legislazione sociale e del lavoro (26.9)	10	4.000
Politiche attive del lavoro, i servizi per il lavoro e la formazione (26.10)	-	-9.092
Servizi territoriali per il lavoro (26.11)	-	79
Sistemi informativi per il lavoro e servizi di comunicazione istituzionale in materia di politiche del lavoro e politiche sociali (26.12)	92	2.128
Immigrazione, accoglienza e garanzia dei diritti (27)	6.068	-17.939
Flussi migratori, garanzia dei diritti e interventi per lo sviluppo della coesione sociale (27.2)	6.068	6.075
Rapporti con le confessioni religiose e amministrazione del patrimonio del Fondo Edifici di Culto (27.5)	-	-8
Flussi migratori per motivi di lavoro e politiche di integrazione sociale delle persone immigrate (27.6)	-	55.184
Rapporti con le confessioni religiose (27.7)	-	-79.191
Sviluppo e riequilibrio territoriale (28)	-	-
Sostegno alle politiche nazionali e comunitarie rivolte a promuovere la crescita ed il superamento degli squilibri socio-economici territoriali (28.4)	-	-
Politiche economico-finanziarie e di bilancio (29)	3.062	70.601
Regolazione giurisdizione e coordinamento del sistema della fiscalita' (29.1)	-	57.242
Prevenzione e repressione delle frodi e delle violazioni agli obblighi fiscali (29.3)	-	58.100
Regolamentazione e vigilanza sul settore finanziario (29.4)	990	3.020
Regolazioni contabili, restituzioni e rimborsi d'imposte (29.5)	-	-53.432
Analisi e programmazione economico-finanziaria (29.6)	1.420	4.990
Analisi, monitoraggio e controllo della finanza pubblica e politiche di bilancio (29.7)	502	531
Supporto all'azione di controllo, vigilanza e amministrazione generale della Ragioneria generale dello Stato sul territorio (29.8)	150	150
Turismo (31)	-	-8.891
Sviluppo e competitivita' del turismo (31.1)	-	-8.891
Servizi istituzionali e generali delle amministrazioni pubbliche (32)	55.085	66.550

23/06/2016

999/660/12

ALLEGATO B/1 SPESE - VARIAZIONI 2015 PER PROVVEDIMENTI, MISSIONE E PROGRAMMA

(MIGLIAIA DI EURO)

	COMPETENZA	CASSA
Indirizzo politico (32.2)	3.900	5.867
Servizi e affari generali per le amministrazioni di competenza (32.3)	49.887	59.241
Servizi generali, formativi ed approvvigionamenti per le Amministrazioni pubbliche (32.4)	300	444
Rappresentanza, difesa in giudizio e consulenza legale in favore delle Amministrazioni dello Stato e degli enti autorizzati (32.5)	998	998
Fondi da ripartire (33)	-539.449	-581.348
Fondi da assegnare (33.1)	-539.449	-581.348
Debito pubblico (34)	-	-49.699
Oneri per il servizio del debito statale (34.1)	-	-49.699
Rimborsi del debito statale (34.2)	-	-
LEGGE N. 449 DEL 1997 MISURE PER LA STABILIZZAZIONE DELLA FINANZA PUBBLICA.	-	-
Diritti sociali, politiche sociali e famiglia (24)	-7.090	-7.090
Terzo settore (associazionismo, volontariato, Onlus e formazioni sociali) e responsabilita' sociale delle imprese e delle organizzazioni (24.2)	21.960	21.960
Trasferimenti assistenziali a enti previdenziali, finanziamento nazionale spesa sociale, programmazione, monitoraggio e valutazione politiche sociali e di inclusione attiva (24.12)	-29.050	-29.050
Politiche per il lavoro (26)	90	90
Sistemi informativi per il lavoro e servizi di comunicazione istituzionale in materia di politiche del lavoro e politiche sociali (26.12)	90	90
Immigrazione, accoglienza e garanzia dei diritti (27)	7.000	7.000
Flussi migratori per motivi di lavoro e politiche di integrazione sociale delle persone immigrate (27.6)	7.000	7.000
DECRETO DEL PRESIDENTE DELLA REPUBBLICA N. 469 DEL 1999 REGOLAMENTO RECANTE NORME DI SEMPLIFICAZIONE DEL PROCEDIMENTO PER IL VERSAMENTO DI SOMME ALL'ENTRATA E LA RIASSEGNAZIONE ALLE UNITA' PREVISIONALI DI BASE PER LA SPESA DEL BILANCIO DELLO STATO, CON PARTICOLARE RIFERIMENTO AI FINANZIAMENTI DELL'UNIONE EUROPEA, AI SENSI DELL'ARTICOLO 20, COMMA 8, DELLA LEGGE 15 MARZO 1997, N. 59.	16.102.737	16.102.737
ARTICOLO 2	16.102.737	16.102.737
Organi costituzionali, a rilevanza costituzionale e Presidenza del Consiglio dei ministri (1)	11.617	11.617
Organi a rilevanza costituzionale (1.2)	8.721	8.721
Presidenza del Consiglio dei Ministri (1.3)	2.896	2.896
Amministrazione generale e supporto alla rappresentanza generale di Governo e dello Stato sul territorio (2)	37.177	37.177
Attuazione da parte delle Prefetture - Uffici Territoriali del Governo delle missioni del Ministero dell'Interno sul territorio (2.2)	37.031	37.031
Supporto alla rappresentanza generale di Governo e dello Stato sul territorio e amministrazione generale sul territorio (2.3)	145	145
Relazioni finanziarie con le autonomie territoriali (3)	843.745	843.745
Interventi, servizi e supporto alle autonomie territoriali (3.2)	1.140	1.140
Elaborazione, quantificazione, e assegnazione dei trasferimenti erariali; determinazione dei rimborsi agli enti locali anche in via perequativa (3.3)	750.453	750.453
Concorso dello Stato al finanziamento della spesa sanitaria (3.6)	89.089	89.089
Gestione dell'albo dei segretari comunali e provinciali (3.8)	3.063	3.063

ALLEGATO B/1 SPESE - VARIAZIONI 2015 PER PROVVEDIMENTI, MISSIONE E PROGRAMMA

(MIGLIAIA DI EURO)

	COMPETENZA	CASSA
L'Italia in Europa e nel mondo (4)	153.021	153.021
Protocollo internazionale (4.1)	402	402
Cooperazione allo sviluppo (4.2)	66.387	66.387
Cooperazione economica e relazioni internazionali (4.4)	489	489
Promozione della pace e sicurezza internazionale (4.6)	457	457
Integrazione europea (4.7)	406	406
Italiani nel mondo e politiche migratorie (4.8)	536	536
Promozione del sistema Paese (4.9)	2.321	2.321
Partecipazione italiana alle politiche di bilancio in ambito UE (4.10)	35.711	35.711
Politica economica e finanziaria in ambito internazionale (4.11)	45.000	45.000
Presenza dello Stato all'estero tramite le strutture diplomatico-consolari (4.12)	2	2
Rappresentanza all'estero e servizi ai cittadini e alle imprese (4.13)	2	2
Coordinamento dell'Amministrazione in ambito internazionale (4.14)	833	833
Comunicazione in ambito internazionale (4.15)	475	475
Difesa e sicurezza del territorio (5)	103.692	103.692
Approntamento e impiego Carabinieri per la difesa e la sicurezza (5.1)	1.631	1.631
Approntamento e impiego delle forze terrestri (5.2)	19.645	19.645
Approntamento e impiego delle forze navali (5.3)	25.617	25.617
Approntamento e impiego delle forze aeree (5.4)	29.265	29.265
Interventi non direttamente connessi con l'operativita' dello strumento militare (5.5)	1.662	1.662
Pianificazione generale delle Forze Armate e approvvigionamenti militari (5.6)	15.107	15.107
Missioni militari di pace (5.8)	10.765	10.765
Giustizia (6)	164.477	164.477
Amministrazione penitenziaria (6.1)	77.932	77.932
Giustizia civile e penale (6.2)	74.754	74.754
Giustizia minorile (6.3)	4.173	4.173
Giustizia tributaria (6.5)	7.618	7.618
Ordine pubblico e sicurezza (7)	353.598	353.598
Concorso della Guardia di Finanza alla sicurezza pubblica (7.5)	457	457
Sicurezza pubblica in ambito rurale e montano (7.6)	2.641	2.641
Sicurezza e controllo nei mari, nei porti e sulle coste (7.7)	1.704	1.704
Contrasto al crimine, tutela dell'ordine e della sicurezza pubblica (7.8)	337.420	337.420
Servizio permanente dell'Arma dei Carabinieri per la tutela dell'ordine e la sicurezza pubblica (7.9)	390	390
Pianificazione e coordinamento Forze di polizia (7.10)	10.987	10.987

23/06/2016

999/660/14

ALLEGATO B/1 SPESE - VARIAZIONI 2015 PER PROVVEDIMENTI, MISSIONE E PROGRAMMA

(MIGLIAIA DI EURO)

	COMPETENZA	CASSA
Soccorso civile (8)	264.504	264.504
Interventi per soccorsi (8.1)	9.641	9.641
Gestione del sistema nazionale di difesa civile (8.2)	170	170
Prevenzione dal rischio e soccorso pubblico (8.3)	241.379	241.379
Interventi per pubbliche calamita' (8.4)	13.314	13.314
Agricoltura, politiche agroalimentari e pesca (9)	8.141	8.141
Politiche europee ed internazionali e dello sviluppo rurale (9.2)	832	832
Vigilanza, prevenzione e repressione frodi nel settore agricolo, agroalimentare, agroindustriale e forestale (9.5)	5.280	5.280
Politiche competitive, della qualita' agroalimentare, della pesca, dell'ippica e mezzi tecnici di produzione (9.6)	2.029	2.029
Energia e diversificazione delle fonti energetiche (10)	399.950	399.950
Sicurezza approvvigionamento, infrastrutture mercati gas e petrolio e relazioni internazionali nel settore energetico (10.6)	128	128
Regolamentazione del settore elettrico, nucleare, delle energie rinnovabili e dell'efficienza energetica, ricerca per lo sviluppo sostenibile (10.7)	311.454	311.454
Sviluppo, innovazione, regolamentazione e gestione delle risorse minerarie ed energetiche (10.8)	88.368	88.368
Competitivita' e sviluppo delle imprese (11)	527.050	527.050
Promozione e attuazione di politiche di sviluppo, competitività e innovazione, di responsabilità sociale d'impresa e movimento cooperativo (11.5)	16.160	16.160
Vigilanza sugli enti, sul sistema cooperativo e sulle gestioni commissariali (11.6)	437	437
Incentivazione del sistema produttivo (11.7)	401.453	401.453
Incentivi alle imprese per interventi di sostegno (11.8)	28.000	28.000
Interventi di sostegno tramite il sistema della fiscalita' (11.9)	47.230	47.230
Lotta alla contraffazione e tutela della proprietà industriale (11.10)	33.770	33.770
Regolazione dei mercati (12)	26.183	26.183
Vigilanza sui mercati e sui prodotti, promozione della concorrenza e tutela dei consumatori (12.4)	26.183	26.183
Diritto alla mobilità e sviluppo dei sistemi di trasporto (13)	44.940	44.940
Sviluppo e sicurezza della mobilità stradale (13.1)	36.715	36.715
Autotrasporto ed intermodalita' (13.2)	6.257	6.257
Sviluppo e sicurezza del trasporto aereo (13.4)	1.633	1.633
Sistemi ferroviari, sviluppo e sicurezza del trasporto ferroviario (13.5)	70	70
Sviluppo e sicurezza della mobilità locale (13.6)	89	89
Sviluppo e sicurezza della navigazione e del trasporto marittimo e per vie d'acqua interne (13.9)	176	176
Infrastrutture pubbliche e logistica (14)	259.166	259.166
Sistemi idrici, idraulici ed elettrici (14.5)	3.207	3.207
Sicurezza, vigilanza e regolamentazione in materia di opere pubbliche e delle costruzioni (14.9)	1.446	1.446
Opere strategiche, edilizia statale ed interventi speciali e per pubbliche calamita' (14.10)	254.399	254.399

ALLEGATO B/1 SPESE - VARIAZIONI 2015 PER PROVVEDIMENTI, MISSIONE E PROGRAMMA

(MIGLIAIA DI EURO)

	COMPETENZA	CASSA
Sistemi stradali, autostradali ed intermodali (14.11)	115	115
Comunicazioni (15)	4.339	4.339
Pianificazione, regolamentazione, vigilanza e controllo delle comunicazioni elettroniche e radiodiffusione, riduzione inquinamento elettromagnetico (15.5)	453	453
Servizi di Comunicazione Elettronica, di Radiodiffusione e Postali (15.8)	623	623
Attività territoriali in materia di comunicazioni e di vigilanza sui mercati e sui prodotti (15.9)	3.263	3.263
Commercio internazionale ed internazionalizzazione del sistema produttivo (16)	749	749
Politica commerciale in ambito internazionale (16.4)	422	422
Sostegno all'internazionalizzazione delle imprese e promozione del made in Italy (16.5)	326	326
Ricerca e innovazione (17)	2.007	2.007
Ricerca educazione e formazione in materia di beni e attività culturali (17.4)	948	948
Ricerca, innovazione, tecnologie e servizi per lo sviluppo delle comunicazioni e della società dell'informazione (17.18)	433	433
Ricerca per il settore della sanità pubblica (17.20)	426	426
Ricerca per il settore zooprofilattico (17.21)	12	12
Ricerca scientifica e tecnologica di base e applicata (17.22)	189	189
Sviluppo sostenibile e tutela del territorio e dell'ambiente (18)	290.023	290.023
Valutazioni e autorizzazioni ambientali (18.3)	1.624	1.624
Sviluppo sostenibile, rapporti e attività internazionali (18.5)	77.533	77.533
Tutela e conservazione della fauna e della flora e salvaguardia della biodiversità (18.7)	13.071	13.071
Coordinamento generale, informazione e comunicazione (18.11)	81	81
Gestione delle risorse idriche, tutela del territorio e bonifiche (18.12)	85.718	85.718
Tutela e conservazione della fauna e della flora, salvaguardia della biodiversità e dell'ecosistema marino (18.13)	12.505	12.505
Prevenzione e gestione dei rifiuti, prevenzione degli inquinamenti (18.15)	32.401	32.401
Programmi e interventi per il governo dei cambiamenti climatici, gestione ambientale ed energie rinnovabili (18.16)	67.091	67.091
Casa e assetto urbanistico (19)	75.052	75.052
Politiche abitative, urbane e territoriali (19.2)	75.052	75.052
Tutela della salute (20)	30.546	30.546
Prevenzione e promozione della salute umana ed assistenza sanitaria al personale navigante e aeronavigante (20.1)	7.004	7.004
Sanità pubblica veterinaria (20.2)	3.062	3.062
Programmazione del Servizio Sanitario Nazionale per l'erogazione dei Livelli Essenziali di Assistenza (20.3)	1.311	1.311
Regolamentazione e vigilanza in materia di prodotti farmaceutici ed altri prodotti sanitari ad uso umano (20.4)	8.747	8.747
Vigilanza, prevenzione e repressione nel settore sanitario (20.5)	817	817
Comunicazione e promozione per la tutela della salute umana e della sanità pubblica veterinaria e attività e coordinamento in ambito internazionale (20.6)	737	737
Vigilanza sugli enti e sicurezza delle cure (20.7)	706	706

23/06/2016

999/660/16

ALLEGATO B/1 SPESE - VARIAZIONI 2015 PER PROVVEDIMENTI, MISSIONE E PROGRAMMA

(MIGLIAIA DI EURO)

	COMPETENZA	CASSA
Sicurezza degli alimenti e nutrizione (20.8)	6.048	6.048
Attività consultiva per la tutela della salute (20.9)	281	281
Sistemi informativi per la tutela della salute e il governo del Servizio Sanitario Nazionale (20.10)	607	607
Regolamentazione e vigilanza delle professioni sanitarie (20.11)	823	823
Coordinamento generale in materia di tutela della salute, innovazione e politiche internazionali (20.12)	402	402
Tutela e valorizzazione dei beni e attività culturali e paesaggistici (21)	74.699	74.699
Sostegno, valorizzazione e tutela del settore dello spettacolo (21.2)	13.049	13.049
Tutela dei beni archeologici (21.6)	8.600	8.600
Tutela e valorizzazione dei beni archivistici (21.9)	3.563	3.563
Tutela e valorizzazione dei beni librari, promozione e sostegno del libro e dell'editoria (21.10)	3.638	3.638
Tutela delle belle arti e tutela e valorizzazione del paesaggio (21.12)	11.125	11.125
Valorizzazione del patrimonio culturale e coordinamento del sistema museale (21.13)	30.674	30.674
Coordinamento ed indirizzo per la salvaguardia del patrimonio culturale (21.14)	477	477
Tutela del patrimonio culturale (21.15)	3.426	3.426
Tutela e promozione dell'arte e dell'architettura contemporanee e delle periferie urbane (21.16)	148	148
Istruzione scolastica (22)	431.320	431.320
Programmazione e coordinamento dell'istruzione scolastica (22.1)	54	54
Istruzione prescolastica (22.2)	36.576	36.576
Iniziative per lo sviluppo del sistema istruzione scolastica e per il diritto allo studio (22.8)	734	734
Istruzione primaria (22.11)	135.553	135.553
Istruzione secondaria di primo grado (22.12)	89.704	89.704
Istruzione secondaria di secondo grado (22.13)	161.824	161.824
Istruzione post-secondaria, degli adulti e livelli essenziali per l'istruzione e formazione professionale (22.15)	46	46
Realizzazione degli indirizzi e delle politiche in ambito territoriale in materia di istruzione (22.16)	6.829	6.829
Istruzione universitaria e formazione post-universitaria (23)	27.170	27.170
Diritto allo studio nell'istruzione universitaria (23.1)	69	69
Istituti di alta cultura (23.2)	7.316	7.316
Sistema universitario e formazione post-universitaria (23.3)	19.785	19.785
Diritti sociali, politiche sociali e famiglia (24)	193.873	193.873
Terzo settore (associazionismo, volontariato, Onlus e formazioni sociali) e responsabilità sociale delle imprese e delle organizzazioni (24.2)	45	45
Lotta alle dipendenze (24.4)	1.287	1.287
Protezione sociale per particolari categorie (24.5)	189.782	189.782
Garanzia dei diritti dei cittadini (24.6)	770	770
Promozione e garanzia dei diritti e delle pari opportunità (24.8)	1.552	1.552

ALLEGATO B/1 SPESE - VARIAZIONI 2015 PER PROVVEDIMENTI, MISSIONE E PROGRAMMA

(MIGLIAIA DI EURO)

	COMPETENZA	CASSA
Trasferimenti assistenziali a enti previdenziali, finanziamento nazionale spesa sociale, programmazione, monitoraggio e valutazione politiche sociali e di inclusione attiva (24.12)	437	437
Politiche previdenziali (25)	718.828	718.828
Previdenza obbligatoria e complementare, sicurezza sociale - trasferimenti agli enti ed organismi interessati (25.2)	718.679	718.679
Previdenza obbligatoria e complementare, assicurazioni sociali (25.3)	149	149
Politiche per il lavoro (26)	169.131	169.131
Politiche passive del lavoro e incentivi all'occupazione (26.6)	147.984	147.984
Coordinamento e integrazione delle politiche del lavoro e delle politiche sociali, innovazione e coordinamento amministrativo (26.7)	74	74
Politiche di regolamentazione in materia di rapporti di lavoro (26.8)	2.398	2.398
Programmazione e coordinamento della vigilanza in materia di prevenzione e osservanza delle norme di legislazione sociale e del lavoro (26.9)	7.396	7.396
Politiche attive del lavoro, i servizi per il lavoro e la formazione (26.10)	161	161
Servizi territoriali per il lavoro (26.11)	11.037	11.037
Sistemi informativi per il lavoro e servizi di comunicazione istituzionale in materia di politiche del lavoro e politiche sociali (26.12)	82	82
Immigrazione, accoglienza e garanzia dei diritti (27)	154.658	154.658
Flussi migratori, garanzia dei diritti e interventi per lo sviluppo della coesione sociale (27.2)	153.623	153.623
Rapporti con le confessioni religiose e amministrazione del patrimonio del Fondo Edifici di Culto (27.5)	93	93
Flussi migratori per motivi di lavoro e politiche di integrazione sociale delle persone immigrate (27.6)	942	942
Politiche economico-finanziarie e di bilancio (29)	362.048	362.048
Regolazione giurisdizione e coordinamento del sistema della fiscalita' (29.1)	29.731	29.731
Prevenzione e repressione delle frodi e delle violazioni agli obblighi fiscali (29.3)	975	975
Regolamentazione e vigilanza sul settore finanziario (29.4)	272.618	272.618
Analisi e programmazione economico-finanziaria (29.6)	15.044	15.044
Analisi, monitoraggio e controllo della finanza pubblica e politiche di bilancio (29.7)	30.481	30.481
Supporto all'azione di controllo, vigilanza e amministrazione generale della Ragioneria generale dello Stato sul territorio (29.8)	13.200	13.200
Giovani e sport (30)	28.000	28.000
Incentivazione e sostegno alla gioventu' (30.2)	28.000	28.000
Turismo (31)	361	361
Sviluppo e competitivita' del turismo (31.1)	361	361
Servizi istituzionali e generali delle amministrazioni pubbliche (32)	116.835	116.835
Indirizzo politico (32.2)	4.703	4.703
Servizi e affari generali per le amministrazioni di competenza (32.3)	28.580	28.580
Servizi generali, formativi ed approvvigionamenti per le Amministrazioni pubbliche (32.4)	82.843	82.843

23/06/2016

999/660/18

ALLEGATO B/1 SPESE - VARIAZIONI 2015 PER PROVVEDIMENTI, MISSIONE E PROGRAMMA

(MIGLIAIA DI EURO)

	COMPETENZA	CASSA
Rappresentanza, difesa in giudizio e consulenza legale in favore delle Amministrazioni dello Stato e degli enti autorizzati (32.5)	708	708
Fondi da ripartire (33)	125.669	125.669
Fondi da assegnare (33.1)	125.669	125.669
Debito pubblico (34)	10.100.169	10.100.169
Oneri per il servizio del debito statale (34.1)	1.283.281	1.283.281
Rimborsi del debito statale (34.2)	8.816.888	8.816.888
LEGGE FINANZIARIA N. 350 DEL 2003 DISPOSIZIONI PER LA FORMAZIONE DEL BILANCIO ANNUALE E PLURIENNALE DELLO STATO (LEGGE FINANZIARIA 2004).	282.437	282.437
ARTICOLO 3	282.437	282.437
Giustizia (6)	10.993	10.993
Giustizia tributaria (6.5)	10.993	10.993
Diritti sociali, politiche sociali e famiglia (24)	968	968
Garanzia dei diritti dei cittadini (24.6)	968	968
Politiche economico-finanziarie e di bilancio (29)	261.551	261.551
Regolazione giurisdizione e coordinamento del sistema della fiscalita' (29.1)	197.324	197.324
Prevenzione e repressione delle frodi e delle violazioni agli obblighi fiscali (29.3)	26.951	26.951
Regolamentazione e vigilanza sul settore finanziario (29.4)	887	887
Analisi e programmazione economico-finanziaria (29.6)	3.227	3.227
Analisi, monitoraggio e controllo della finanza pubblica e politiche di bilancio (29.7)	12.291	12.291
Supporto all'azione di controllo, vigilanza e amministrazione generale della Ragioneria generale dello Stato sul territorio (29.8)	20.871	20.871
Servizi istituzionali e generali delle amministrazioni pubbliche (32)	8.925	8.925
Indirizzo politico (32.2)	1.119	1.119
Servizi e affari generali per le amministrazioni di competenza (32.3)	6.732	6.732
Servizi generali, formativi ed approvvigionamenti per le Amministrazioni pubbliche (32.4)	1.074	1.074
LEGGE FINANZIARIA N. 244 DEL 2007 DISPOSIZIONI PER LA FORMAZIONE DEL BILANCIO ANNUALE E PLURIENNALE DELLO STATO (LEGGE FINANZIARIA 2007)	-	-
ARTICOLO 2	-	-
Ordine pubblico e sicurezza (7)	196	196
Concorso della Guardia di Finanza alla sicurezza pubblica (7.5)	196	196
Politiche per il lavoro (26)	189	189
Sistemi informativi per il lavoro e servizi di comunicazione istituzionale in materia di politiche del lavoro e politiche sociali (26.12)	189	189
Politiche economico-finanziarie e di bilancio (29)	67.028	67.028
Regolazione giurisdizione e coordinamento del sistema della fiscalita' (29.1)	66.630	66.630
Prevenzione e repressione delle frodi e delle violazioni agli obblighi fiscali (29.3)	398	398

ALLEGATO B/1 SPESE - VARIAZIONI 2015 PER PROVVEDIMENTI, MISSIONE E PROGRAMMA

(MIGLIAIA DI EURO)

	COMPETENZA	CASSA
Fondi da ripartire (33)	-67.414	-67.414
Fondi da assegnare (33.1)	-67.414	-67.414
DECRETO LEGGE N. 143 DEL 2008 INTERVENTI URGENTI IN MATERIA DI FUNZIONALITA DEL SISTEMA GIUDIZIARIO	205.967	205.967
Fondi da ripartire (33)	205.967	205.967
Fondi da assegnare (33.1)	205.967	205.967
LEGGE N. 196 DEL 2009 LEGGE DI CONTABILITÀ E FINANZA PUBBLICA	-	-
Ordine pubblico e sicurezza (7)	-	-3.028
Concorso della Guardia di Finanza alla sicurezza pubblica (7.5)	-	-3.028
Sviluppo sostenibile e tutela del territorio e dell'ambiente (18)	-	-
Prevenzione e gestione dei rifiuti, prevenzione degli inquinamenti (18.15)	-	-
Tutela della salute (20)	309	309
Programmazione del Servizio Sanitario Nazionale per l'erogazione dei Livelli Essenziali di Assistenza (20.3)	309	309
Istruzione scolastica (22)	-	-
Istruzione prescolastica (22.2)	-	-
Istruzione primaria (22.11)	-	-
Istruzione secondaria di primo grado (22.12)	-	-
Istruzione secondaria di secondo grado (22.13)	-	-
Politiche previdenziali (25)	-	-
Previdenza obbligatoria e complementare, assicurazioni sociali (25.3)	-	-
Politiche economico-finanziarie e di bilancio (29)	-	3.028
Prevenzione e repressione delle frodi e delle violazioni agli obblighi fiscali (29.3)	-	3.028
Servizi istituzionali e generali delle amministrazioni pubbliche (32)	-	-
Servizi e affari generali per le amministrazioni di competenza (32.3)	-	-
Fondi da ripartire (33)	-309	-309
Fondi da assegnare (33.1)	-309	-309
ARTICOLO 21	-	-
Tutela e valorizzazione dei beni e attivita' culturali e paesaggistici (21)	-	-
Tutela del patrimonio culturale (21.15)	-	-
ARTICOLO 26	-	-
Amministrazione generale e supporto alla rappresentanza generale di Governo e dello Stato sul territorio (2)	106	106
Attuazione da parte delle Prefetture - Uffici Territoriali del Governo delle missioni del Ministero dell'Interno sul territorio (2.2)	106	106
Relazioni finanziarie con le autonomie territoriali (3)	154	154

23/06/2016

999/660/20

ALLEGATO B/1 SPESE - VARIAZIONI 2015 PER PROVVEDIMENTI, MISSIONE E PROGRAMMA

(MIGLIAIA DI EURO)

	COMPETENZA	CASSA
Elaborazione, quantificazione, e assegnazione dei trasferimenti erariali; determinazione dei rimborsi agli enti locali anche in via perequativa (3.3)	129	129
Gestione dell'albo dei segretari comunali e provinciali (3.8)	25	25
L'Italia in Europa e nel mondo (4)	5.580	5.580
Cooperazione allo sviluppo (4.2)	3.500	3.500
Italiani nel mondo e politiche migratorie (4.8)	1.936	1.936
Promozione del sistema Paese (4.9)	4	4
Politica economica e finanziaria in ambito internazionale (4.11)	141	141
Difesa e sicurezza del territorio (5)	824	824
Approntamento e impiego delle forze terrestri (5.2)	275	275
Approntamento e impiego delle forze navali (5.3)	302	302
Approntamento e impiego delle forze aeree (5.4)	105	105
Pianificazione generale delle Forze Armate e approvvigionamenti militari (5.6)	143	143
Giustizia (6)	77.222	77.222
Amministrazione penitenziaria (6.1)	5.550	5.550
Giustizia civile e penale (6.2)	65.096	65.096
Giustizia minorile (6.3)	5.780	5.780
Giustizia tributaria (6.5)	797	797
Ordine pubblico e sicurezza (7)	9.428	9.428
Concorso della Guardia di Finanza alla sicurezza pubblica (7.5)	551	551
Sicurezza pubblica in ambito rurale e montano (7.6)	207	207
Sicurezza e controllo nei mari, nei porti e sulle coste (7.7)	555	555
Contrasto al crimine, tutela dell'ordine e della sicurezza pubblica (7.8)	400	400
Pianificazione e coordinamento Forze di polizia (7.10)	7.715	7.715
Soccorso civile (8)	8.123	8.123
Interventi per soccorsi (8.1)	1	1
Prevenzione dal rischio e soccorso pubblico (8.3)	8.122	8.122
Agricoltura, politiche agroalimentari e pesca (9)	9.926	9.926
Politiche europee ed internazionali e dello sviluppo rurale (9.2)	7.901	7.901
Vigilanza, prevenzione e repressione frodi nel settore agricolo, agroalimentare, agroindustriale e forestale (9.5)	243	243
Politiche competitive, della qualita' agroalimentare, della pesca, dell'ippica e mezzi tecnici di produzione (9.6)	1.782	1.782
Energia e diversificazione delle fonti energetiche (10)	432	432
Sicurezza approvvigionamento, infrastrutture mercati gas e petrolio e relazioni internazionali nel settore energetico (10.6)	8	8
Regolamentazione del settore elettrico, nucleare, delle energie rinnovabili e dell'efficienza energetica, ricerca per lo sviluppo sostenibile (10.7)	1	1

ALLEGATO B/1 SPESE - VARIAZIONI 2015 PER PROVVEDIMENTI, MISSIONE E PROGRAMMA

(MIGLIAIA DI EURO)

	COMPETENZA	CASSA
Sviluppo, innovazione, regolamentazione e gestione delle risorse minerarie ed energetiche (10.8)	423	423
Competitivita' e sviluppo delle imprese (11)	106.929	106.929
Promozione e attuazione di politiche di sviluppo, competitivita' e innovazione, di responsabilita' sociale d'impresa e movimento cooperativo (11.5)	3	3
Vigilanza sugli enti, sul sistema cooperativo e sulle gestioni commissariali (11.6)	13	13
Incentivazione del sistema produttivo (11.7)	5.669	5.669
Incentivi alle imprese per interventi di sostegno (11.8)	101.154	101.154
Lotta alla contraffazione e tutela della proprieta' industriale (11.10)	91	91
Regolazione dei mercati (12)	199	199
Vigilanza sui mercati e sui prodotti, promozione della concorrenza e tutela dei consumatori (12.4)	199	199
Diritto alla mobilita' e sviluppo dei sistemi di trasporto (13)	9.600	9.600
Sviluppo e sicurezza della mobilita' stradale (13.1)	227	227
Autotrasporto ed intermodalita' (13.2)	58	58
Sviluppo e sicurezza del trasporto aereo (13.4)	8.876	8.876
Sviluppo e sicurezza della mobilita' locale (13.6)	31	31
Sviluppo e sicurezza della navigazione e del trasporto marittimo e per vie d'acqua interne (13.9)	408	408
Infrastrutture pubbliche e logistica (14)	37.679	37.679
Sistemi idrici, idraulici ed elettrici (14.5)	19	19
Opere strategiche, edilizia statale ed interventi speciali e per pubbliche calamita' (14.10)	37.380	37.380
Sistemi stradali, autostradali ed intermodali (14.11)	280	280
Comunicazioni (15)	1.848	1.848
Servizi di Comunicazione Elettronica, di Radiodiffusione e Postali (15.8)	1.848	1.848
Commercio internazionale ed internazionalizzazione del sistema produttivo (16)	21	21
Politica commerciale in ambito internazionale (16.4)	21	21
Ricerca e innovazione (17)	15.968	15.968
Ricerca scientifica e tecnologica di base e applicata (17.22)	15.968	15.968
Sviluppo sostenibile e tutela del territorio e dell'ambiente (18)	7.591	7.591
Valutazioni e autorizzazioni ambientali (18.3)	320	320
Sviluppo sostenibile, rapporti e attivita' internazionali (18.5)	639	639
Gestione delle risorse idriche, tutela del territorio e bonifiche (18.12)	2.324	2.324
Tutela e conservazione della fauna e della flora, salvaguardia della biodiversita' e dell'ecosistema marino (18.13)	28	28
Prevenzione e gestione dei rifiuti, prevenzione degli inquinamenti (18.15)	4.279	4.279
Casa e assetto urbanistico (19)	17	17
Politiche abitative, urbane e territoriali (19.2)	17	17

23/06/2016

999/660/22

ALLEGATO B/1 SPESE - VARIAZIONI 2015 PER PROVVEDIMENTI, MISSIONE E PROGRAMMA

(MIGLIAIA DI EURO)

	COMPETENZA	CASSA
Tutela della salute (20)	225.502	225.502
Programmazione del Servizio Sanitario Nazionale per l'erogazione dei Livelli Essenziali di Assistenza (20.3)	185.491	185.491
Vigilanza sugli enti e sicurezza delle cure (20.7)	40.000	40.000
Coordinamento generale in materia di tutela della salute, innovazione e politiche internazionali (20.12)	11	11
Tutela e valorizzazione dei beni e attivita' culturali e paesaggistici (21)	8.590	8.590
Sostegno, valorizzazione e tutela del settore dello spettacolo (21.2)	14	14
Tutela dei beni archeologici (21.6)	1.372	1.372
Tutela e valorizzazione dei beni archivistici (21.9)	2.600	2.600
Tutela e valorizzazione dei beni librari, promozione e sostegno del libro e dell'editoria (21.10)	483	483
Tutela delle belle arti e tutela e valorizzazione del paesaggio (21.12)	3.999	3.999
Coordinamento ed indirizzo per la salvaguardia del patrimonio culturale (21.14)	122	122
Istruzione scolastica (22)	26.093	26.093
Iniziative per lo sviluppo del sistema istruzione scolastica e per il diritto allo studio (22.8)	42	42
Realizzazione degli indirizzi e delle politiche in ambito territoriale in materia di istruzione (22.16)	26.051	26.051
Istruzione universitaria e formazione post-universitaria (23)	8.088	8.088
Diritto allo studio nell'istruzione universitaria (23.1)	900	900
Istituti di alta cultura (23.2)	4.567	4.567
Sistema universitario e formazione post-universitaria (23.3)	2.621	2.621
Diritti sociali, politiche sociali e famiglia (24)	52.300	52.300
Garanzia dei diritti dei cittadini (24.6)	52.058	52.058
Trasferimenti assistenziali a enti previdenziali, finanziamento nazionale spesa sociale, programmazione, monitoraggio e valutazione politiche sociali e di inclusione attiva (24.12)	242	242
Politiche previdenziali (25)	3.034	3.034
Previdenza obbligatoria e complementare, sicurezza sociale - trasferimenti agli enti ed organismi interessati (25.2)	3.016	3.016
Previdenza obbligatoria e complementare, assicurazioni sociali (25.3)	18	18
Politiche per il lavoro (26)	5.187	5.187
Politiche passive del lavoro e incentivi all'occupazione (26.6)	543	543
Politiche di regolamentazione in materia di rapporti di lavoro (26.8)	7	7
Programmazione e coordinamento della vigilanza in materia di prevenzione e osservanza delle norme di legislazione sociale e del lavoro (26.9)	2.712	2.712
Politiche attive del lavoro, i servizi per il lavoro e la formazione (26.10)	194	194
Servizi territoriali per il lavoro (26.11)	1.731	1.731
Immigrazione, accoglienza e garanzia dei diritti (27)	6.015	6.015
Flussi migratori, garanzia dei diritti e interventi per lo sviluppo della coesione sociale (27.2)	6.000	6.000
Flussi migratori per motivi di lavoro e politiche di integrazione sociale delle persone immigrate (27.6)	15	15

ALLEGATO B/1 SPESE - VARIAZIONI 2015 PER PROVVEDIMENTI, MISSIONE E PROGRAMMA

(MIGLIAIA DI EURO)

	COMPETENZA	CASSA
Politiche economico-finanziarie e di bilancio (29)	91.315	91.315
Regolazione giurisdizione e coordinamento del sistema della fiscalita' (29.1)	16.249	16.249
Prevenzione e repressione delle frodi e delle violazioni agli obblighi fiscali (29.3)	845	845
Regolamentazione e vigilanza sul settore finanziario (29.4)	358	358
Regolazioni contabili, restituzioni e rimborsi d'imposte (29.5)	5.000	5.000
Analisi e programmazione economico-finanziaria (29.6)	44.973	44.973
Analisi, monitoraggio e controllo della finanza pubblica e politiche di bilancio (29.7)	22.923	22.923
Supporto all'azione di controllo, vigilanza e amministrazione generale della Ragioneria generale dello Stato sul territorio (29.8)	967	967
Servizi istituzionali e generali delle amministrazioni pubbliche (32)	125.464	125.464
Indirizzo politico (32.2)	598	598
Servizi e affari generali per le amministrazioni di competenza (32.3)	110.661	110.661
Servizi generali, formativi ed approvvigionamenti per le Amministrazioni pubbliche (32.4)	130	130
Rappresentanza, difesa in giudizio e consulenza legale in favore delle Amministrazioni dello Stato e degli enti autorizzati (32.5)	14.074	14.074
Fondi da ripartire (33)	-843.236	-843.236
Fondi da assegnare (33.1)	6.110	6.110
Fondi di riserva e speciali (33.2)	-849.346	-849.346
ARTICOLO 27	-	-
Relazioni finanziarie con le autonomie territoriali (3)	816.690	816.690
Interventi, servizi e supporto alle autonomie territoriali (3.2)	2	2
Elaborazione, quantificazione, e assegnazione dei trasferimenti erariali; determinazione dei rimborsi agli enti locali anche in via perequativa (3.3)	300.505	300.505
Federalismo (3.4)	93.140	93.140
Regolazioni contabili ed altri trasferimenti alle Regioni a statuto speciale (3.5)	1.961	1.961
Concorso dello Stato al finanziamento della spesa sanitaria (3.6)	304.481	304.481
Rapporti finanziari con Enti territoriali (3.7)	116.600	116.600
L'Italia in Europa e nel mondo (4)	42.686	42.686
Cooperazione allo sviluppo (4.2)	39.023	39.023
Promozione della pace e sicurezza internazionale (4.6)	2.530	2.530
Integrazione europea (4.7)	1.114	1.114
Promozione del sistema Paese (4.9)	14	14
Presenza dello Stato all'estero tramite le strutture diplomatico-consolari (4.12)	6	6
Difesa e sicurezza del territorio (5)	200.701	200.701
Approntamento e impiego Carabinieri per la difesa e la sicurezza (5.1)	1.452	1.452
Approntamento e impiego delle forze terrestri (5.2)	35.358	35.358

23/06/2016

999/660/24

ALLEGATO B/1 SPESE - VARIAZIONI 2015 PER PROVVEDIMENTI, MISSIONE E PROGRAMMA

(MIGLIAIA DI EURO)

	COMPETENZA	CASSA
Approntamento e impiego delle forze navali (5.3)	9.062	9.062
Approntamento e impiego delle forze aeree (5.4)	15.139	15.139
Interventi non direttamente connessi con l'operativita' dello strumento militare (5.5)	1.228	1.228
Pianificazione generale delle Forze Armate e approvvigionamenti militari (5.6)	138.461	138.461
Giustizia (6)	20.319	20.319
Amministrazione penitenziaria (6.1)	802	802
Giustizia civile e penale (6.2)	19.145	19.145
Giustizia minorile (6.3)	372	372
Ordine pubblico e sicurezza (7)	84.386	84.386
Concorso della Guardia di Finanza alla sicurezza pubblica (7.5)	2.599	2.599
Sicurezza pubblica in ambito rurale e montano (7.6)	2	2
Sicurezza e controllo nei mari, nei porti e sulle coste (7.7)	4.610	4.610
Contrasto al crimine, tutela dell'ordine e della sicurezza pubblica (7.8)	9.411	9.411
Pianificazione e coordinamento Forze di polizia (7.10)	67.765	67.765
Soccorso civile (8)	20.762	20.762
Interventi per soccorsi (8.1)	852	852
Gestione del sistema nazionale di difesa civile (8.2)	582	582
Prevenzione dal rischio e soccorso pubblico (8.3)	6.596	6.596
Interventi per pubbliche calamita' (8.4)	12.732	12.732
Agricoltura, politiche agroalimentari e pesca (9)	81.987	81.987
Politiche europee ed internazionali e dello sviluppo rurale (9.2)	57.333	57.333
Vigilanza, prevenzione e repressione frodi nel settore agricolo, agroalimentare, agroindustriale e forestale (9.5)	430	430
Politiche competitive, della qualita' agroalimentare, della pesca, dell'ippica e mezzi tecnici di produzione (9.6)	24.223	24.223
Energia e diversificazione delle fonti energetiche (10)	1.085	1.085
Sicurezza approvvigionamento, infrastrutture mercati gas e petrolio e relazioni internazionali nel settore energetico (10.6)	1.006	1.006
Sviluppo, innovazione, regolamentazione e gestione delle risorse minerarie ed energetiche (10.8)	79	79
Competitivita' e sviluppo delle imprese (11)	278.404	278.404
Promozione e attuazione di politiche di sviluppo, competitivita' e innovazione, di responsabilita' sociale d'impresa e movimento cooperativo (11.5)	6.730	6.730
Vigilanza sugli enti, sul sistema cooperativo e sulle gestioni commissariali (11.6)	940	940
Incentivazione del sistema produttivo (11.7)	263.627	263.627
Incentivi alle imprese per interventi di sostegno (11.8)	6.130	6.130
Lotta alla contraffazione e tutela della proprieta' industriale (11.10)	976	976
Regolazione dei mercati (12)	893	893

ALLEGATO B/1 SPESE - VARIAZIONI 2015 PER PROVVEDIMENTI, MISSIONE E PROGRAMMA

(MIGLIAIA DI EURO)

	COMPETENZA	CASSA
Vigilanza sui mercati e sui prodotti, promozione della concorrenza e tutela dei consumatori (12.4)	893	893
Diritto alla mobilita' e sviluppo dei sistemi di trasporto (13)	517.832	517.832
Sviluppo e sicurezza della mobilita' stradale (13.1)	13.183	13.183
Autotrasporto ed intermodalita' (13.2)	5.428	5.428
Sviluppo e sicurezza del trasporto aereo (13.4)	32.082	32.082
Sviluppo e sicurezza della mobilita' locale (13.6)	144.664	144.664
Sostegno allo sviluppo del trasporto (13.8)	254.976	254.976
Sviluppo e sicurezza della navigazione e del trasporto marittimo e per vie d'acqua interne (13.9)	67.499	67.499
Infrastrutture pubbliche e logistica (14)	230.867	230.867
Sistemi idrici, idraulici ed elettrici (14.5)	34.333	34.333
Sicurezza, vigilanza e regolamentazione in materia di opere pubbliche e delle costruzioni (14.9)	1.379	1.379
Opere strategiche, edilizia statale ed interventi speciali e per pubbliche calamita' (14.10)	163.816	163.816
Sistemi stradali, autostradali ed intermodali (14.11)	31.338	31.338
Comunicazioni (15)	342.293	342.293
Servizi postali e telefonici (15.3)	321.600	321.600
Sostegno all'editoria (15.4)	5.917	5.917
Servizi di Comunicazione Elettronica, di Radiodiffusione e Postali (15.8)	14.776	14.776
Commercio internazionale ed internazionalizzazione del sistema produttivo (16)	409	409
Politica commerciale in ambito internazionale (16.4)	4	4
Sostegno all'internazionalizzazione delle imprese e promozione del made in Italy (16.5)	404	404
Ricerca e innovazione (17)	155.915	155.915
Ricerca nel settore dei trasporti (17.6)	1	1
Ricerca tecnologica nel settore della difesa (17.11)	4.409	4.409
Ricerca di base e applicata (17.15)	5.222	5.222
Ricerca, innovazione, tecnologie e servizi per lo sviluppo delle comunicazioni e della societa' dell'informazione (17.18)	2	2
Ricerca per il settore della sanita' pubblica (17.20)	46.717	46.717
Ricerca per il settore zooprofilattico (17.21)	4.104	4.104
Ricerca scientifica e tecnologica di base e applicata (17.22)	95.460	95.460
Sviluppo sostenibile e tutela del territorio e dell'ambiente (18)	47.236	47.236
Valutazioni e autorizzazioni ambientali (18.3)	3.496	3.496
Sviluppo sostenibile, rapporti e attività internazionali (18.5)	1.004	1.004
Coordinamento generale, informazione e comunicazione (18.11)	172	172
Gestione delle risorse idriche, tutela del territorio e bonifiche (18.12)	15.232	15.232
Tutela e conservazione della fauna e della flora, salvaguardia della biodiversita' e dell'ecosistema marino (18.13)	4.920	4.920

23/06/2016

999/660/26

ALLEGATO B/1 SPESE - VARIAZIONI 2015 PER PROVVEDIMENTI, MISSIONE E PROGRAMMA

(MIGLIAIA DI EURO)

	COMPETENZA	CASSA
Prevenzione e gestione dei rifiuti, prevenzione degli inquinamenti (18.15)	13.356	13.356
Programmi e interventi per il governo dei cambiamenti climatici, gestione ambientale ed energie rinnovabili (18.16)	9.055	9.055
Casa e assetto urbanistico (19)	73.470	73.470
Politiche abitative, urbane e territoriali (19.2)	73.470	73.470
Tutela della salute (20)	27.022	27.022
Prevenzione e promozione della salute umana ed assistenza sanitaria al personale navigante e aeronavigante (20.1)	4.892	4.892
Sanita' pubblica veterinaria (20.2)	53	53
Programmazione del Servizio Sanitario Nazionale per l'erogazione dei Livelli Essenziali di Assistenza (20.3)	20.670	20.670
Regolamentazione e vigilanza in materia di prodotti farmaceutici ed altri prodotti sanitari ad uso umano (20.4)	1.281	1.281
Sicurezza degli alimenti e nutrizione (20.8)	109	109
Coordinamento generale in materia di tutela della salute, innovazione e politiche internazionali (20.12)	17	17
Tutela e valorizzazione dei beni e attivita' culturali e paesaggistici (21)	9.726	9.726
Sostegno, valorizzazione e tutela del settore dello spettacolo (21.2)	426	426
Tutela dei beni archeologici (21.6)	63	63
Tutela e valorizzazione dei beni archivistici (21.9)	14	14
Tutela e valorizzazione dei beni librari, promozione e sostegno del libro e dell'editoria (21.10)	6.554	6.554
Tutela delle belle arti e tutela e valorizzazione del paesaggio (21.12)	1.934	1.934
Valorizzazione del patrimonio culturale e coordinamento del sistema museale (21.13)	67	67
Coordinamento ed indirizzo per la salvaguardia del patrimonio culturale (21.14)	547	547
Tutela del patrimonio culturale (21.15)	118	118
Tutela e promozione dell'arte e dell'architettura contemporanee e delle periferie urbane (21.16)	3	3
Istruzione scolastica (22)	679	679
Iniziative per lo sviluppo del sistema istruzione scolastica e per il diritto allo studio (22.8)	674	674
Istruzione secondaria di primo grado (22.12)	5	5
Istruzione universitaria e formazione post-universitaria (23)	7.066	7.066
Diritto allo studio nell'istruzione universitaria (23.1)	4.000	4.000
Sistema universitario e formazione post-universitaria (23.3)	3.066	3.066
Diritti sociali, politiche sociali e famiglia (24)	87.898	87.898
Terzo settore (associazionismo, volontariato, Onlus e formazioni sociali) e responsabilita' sociale delle imprese e delle organizzazioni (24.2)	3.382	3.382
Protezione sociale per particolari categorie (24.5)	79.776	79.776
Garanzia dei diritti dei cittadini (24.6)	7	7
Trasferimenti assistenziali a enti previdenziali, finanziamento nazionale spesa sociale, programmazione, monitoraggio e valutazione politiche sociali e di inclusione attiva (24.12)	4.733	4.733
Politiche previdenziali (25)	12.055	12.055

ALLEGATO B/1 SPESE - VARIAZIONI 2015 PER PROVVEDIMENTI, MISSIONE E PROGRAMMA

(MIGLIAIA DI EURO)

	COMPETENZA	CASSA
Previdenza obbligatoria e complementare, assicurazioni sociali (25.3)	12.055	12.055
Politiche per il lavoro (26)	7.376	7.376
Politiche passive del lavoro e incentivi all'occupazione (26.6)	2.208	2.208
Politiche di regolamentazione in materia di rapporti di lavoro (26.8)	5.145	5.145
Politiche attive del lavoro, i servizi per il lavoro e la formazione (26.10)	23	23
Immigrazione, accoglienza e garanzia dei diritti (27)	10.393	10.393
Flussi migratori, garanzia dei diritti e interventi per lo sviluppo della coesione sociale (27.2)	9.719	9.719
Flussi migratori per motivi di lavoro e politiche di integrazione sociale delle persone immigrate (27.6)	674	674
Sviluppo e riequilibrio territoriale (28)	230.195	230.195
Sostegno alle politiche nazionali e comunitarie rivolte a promuovere la crescita ed il superamento degli squilibri socio-economici territoriali (28.4)	230.195	230.195
Politiche economico-finanziarie e di bilancio (29)	126.671	126.671
Regolazione giurisdizione e coordinamento del sistema della fiscalita' (29.1)	1.701	1.701
Prevenzione e repressione delle frodi e delle violazioni agli obblighi fiscali (29.3)	6.044	6.044
Regolamentazione e vigilanza sul settore finanziario (29.4)	3	3
Regolazioni contabili, restituzioni e rimborsi d'imposte (29.5)	100.023	100.023
Analisi e programmazione economico-finanziaria (29.6)	38	38
Analisi, monitoraggio e controllo della finanza pubblica e politiche di bilancio (29.7)	18.824	18.824
Supporto all'azione di controllo, vigilanza e amministrazione generale della Ragioneria generale dello Stato sul territorio (29.8)	39	39
Servizi istituzionali e generali delle amministrazioni pubbliche (32)	6.050	6.050
Indirizzo politico (32.2)	37	37
Servizi e affari generali per le amministrazioni di competenza (32.3)	5.797	5.797
Servizi generali, formativi ed approvvigionamenti per le Amministrazioni pubbliche (32.4)	140	140
Rappresentanza, difesa in giudizio e consulenza legale in favore delle Amministrazioni dello Stato e degli enti autorizzati (32.5)	76	76
Fondi da ripartire (33)	-3.441.064	-3.441.064
Fondi di riserva e speciali (33.2)	-3.441.064	-3.441.064
ARTICOLO 28	-	-
Difesa e sicurezza del territorio (5)	47.000	47.000
Approntamento e impiego Carabinieri per la difesa e la sicurezza (5.1)	42.000	42.000
Pianificazione generale delle Forze Armate e approvvigionamenti militari (5.6)	5.000	5.000
Ordine pubblico e sicurezza (7)	93.500	93.500
Sicurezza democratica (7.4)	30.000	30.000
Concorso della Guardia di Finanza alla sicurezza pubblica (7.5)	16.500	16.500

23/06/2016

999/660/28

ALLEGATO B/1 SPESE - VARIAZIONI 2015 PER PROVVEDIMENTI, MISSIONE E PROGRAMMA

(MIGLIAIA DI EURO)

	COMPETENZA	CASSA
Sicurezza e controllo nei mari, nei porti e sulle coste (7.7)	8.000	8.000
Contrasto al crimine, tutela dell'ordine e della sicurezza pubblica (7.8)	39.000	39.000
Soccorso civile (8)	7.000	7.000
Prevenzione dal rischio e soccorso pubblico (8.3)	5.000	5.000
Protezione civile (8.5)	2.000	2.000
Energia e diversificazione delle fonti energetiche (10)	75	75
Sviluppo, innovazione, regolamentazione e gestione delle risorse minerarie ed energetiche (10.8)	75	75
Comunicazioni (15)	830	830
Pianificazione, regolamentazione, vigilanza e controllo delle comunicazioni elettroniche e radiodiffusione, riduzione inquinamento elettromagnetico (15.5)	830	830
Sviluppo sostenibile e tutela del territorio e dell'ambiente (18)	80	80
Tutela e conservazione della fauna e della flora, salvaguardia della biodiversita' e dell'ecosistema marino (18.13)	80	80
Tutela della salute (20)	2.130	2.130
Prevenzione e promozione della salute umana ed assistenza sanitaria al personale navigante e aeronavigante (20.1)	730	730
Comunicazione e promozione per la tutela della salute umana e della sanita' pubblica veterinaria e attivita' e coordinamento in ambito internazionale (20.6)	1.400	1.400
Immigrazione, accoglienza e garanzia dei diritti (27)	30.000	30.000
Flussi migratori, garanzia dei diritti e interventi per lo sviluppo della coesione sociale (27.2)	30.000	30.000
Politiche economico-finanziarie e di bilancio (29)	5.154	5.154
Prevenzione e repressione delle frodi e delle violazioni agli obblighi fiscali (29.3)	5.154	5.154
Fondi da ripartire (33)	-185.769	-185.769
Fondi di riserva e speciali (33.2)	-185.769	-185.769
ARTICOLO 29	-	-
Organi costituzionali, a rilevanza costituzionale e Presidenza del Consiglio dei ministri (1)	-	14.623
Organi a rilevanza costituzionale (1.2)	-	14.623
Amministrazione generale e supporto alla rappresentanza generale di Governo e dello Stato sul territorio (2)	-	4.188
Attuazione da parte delle Prefetture - Uffici Territoriali del Governo delle missioni del Ministero dell'Interno sul territorio (2.2)	-	4.188
Relazioni finanziarie con le autonomie territoriali (3)	-	20.250
Interventi, servizi e supporto alle autonomie territoriali (3.2)	-	685
Gestione dell'albo dei segretari comunali e provinciali (3.8)	-	19.564
L'Italia in Europa e nel mondo (4)	-	36.463
Cooperazione allo sviluppo (4.2)	-	35.743
Politica economica e finanziaria in ambito internazionale (4.11)	-	720
Difesa e sicurezza del territorio (5)	-	37.421

ALLEGATO B/1 SPESE - VARIAZIONI 2015 PER PROVVEDIMENTI, MISSIONE E PROGRAMMA

(MIGLIAIA DI EURO)

	COMPETENZA	CASSA
Approntamento e impiego Carabinieri per la difesa e la sicurezza (5.1)	-	37.421
Giustizia (6)	-	22.894
Amministrazione penitenziaria (6.1)	-	18.036
Giustizia civile e penale (6.2)	-	3.562
Giustizia minorile (6.3)	-	1.066
Giustizia tributaria (6.5)	-	230
Ordine pubblico e sicurezza (7)	-	359.059
Sicurezza democratica (7.4)	-	6.930
Concorso della Guardia di Finanza alla sicurezza pubblica (7.5)	-	28.533
Contrasto al crimine, tutela dell'ordine e della sicurezza pubblica (7.8)	-	179.200
Servizio permanente dell'Arma dei Carabinieri per la tutela dell'ordine e la sicurezza pubblica (7.9)	-	7.446
Pianificazione e coordinamento Forze di polizia (7.10)	-	136.950
Soccorso civile (8)	-	65.566
Gestione del sistema nazionale di difesa civile (8.2)	-	2.704
Prevenzione dal rischio e soccorso pubblico (8.3)	-	62.862
Competitivita' e sviluppo delle imprese (11)	-	5.000
Interventi di sostegno tramite il sistema della fiscalita' (11.9)	-	5.000
Diritto alla mobilita' e sviluppo dei sistemi di trasporto (13)	-	500.000
Sostegno allo sviluppo del trasporto (13.8)	-	500.000
Comunicazioni (15)	-	1.324.832
Servizi postali e telefonici (15.3)	-	1.277.131
Servizi di Comunicazione Elettronica, di Radiodiffusione e Postali (15.8)	-	47.701
Ricerca e innovazione (17)	-	54.242
Ricerca scientifica e tecnologica di base e applicata (17.22)	-	54.242
Sviluppo sostenibile e tutela del territorio e dell'ambiente (18)	-	50.000
Sviluppo sostenibile, rapporti e attività internazionali (18.5)	-	50.000
Tutela della salute (20)	-	16.074
Prevenzione e promozione della salute umana ed assistenza sanitaria al personale navigante e aeronavigante (20.1)	-	3.000
Programmazione del Servizio Sanitario Nazionale per l'erogazione dei Livelli Essenziali di Assistenza (20.3)	-	1.112
Regolamentazione e vigilanza in materia di prodotti farmaceutici ed altri prodotti sanitari ad uso umano (20.4)	-	4.574
Comunicazione e promozione per la tutela della salute umana e della sanita' pubblica veterinaria e attivita' e coordinamento in ambito internazionale (20.6)	-	3.497
Sicurezza degli alimenti e nutrizione (20.8)	-	3.891
Tutela e valorizzazione dei beni e attivita' culturali e paesaggistici (21)	-	26.652

23/06/2016

999/660/30

ALLEGATO B/1 SPESE - VARIAZIONI 2015 PER PROVVEDIMENTI, MISSIONE E PROGRAMMA

(MIGLIAIA DI EURO)

	COMPETENZA	CASSA
Tutela dei beni archeologici (21.6)	-	3.654
Tutela e valorizzazione dei beni archivistici (21.9)	-	409
Tutela e valorizzazione dei beni librari, promozione e sostegno del libro e dell'editoria (21.10)	-	1.103
Tutela delle belle arti e tutela e valorizzazione del paesaggio (21.12)	-	9.535
Coordinamento ed indirizzo per la salvaguardia del patrimonio culturale (21.14)	-	32
Tutela del patrimonio culturale (21.15)	-	11.920
Istruzione scolastica (22)	-	113.327
Iniziative per lo sviluppo del sistema istruzione scolastica e per il diritto allo studio (22.8)	-	4
Istituzioni scolastiche non statali (22.9)	-	100.704
Istruzione primaria (22.11)	-	-
Realizzazione degli indirizzi e delle politiche in ambito territoriale in materia di istruzione (22.16)	-	12.618
Istruzione universitaria e formazione post-universitaria (23)	-	5.741
Diritto allo studio nell'istruzione universitaria (23.1)	-	1.731
Istituti di alta cultura (23.2)	-	1.000
Sistema universitario e formazione post-universitaria (23.3)	-	3.010
Diritti sociali, politiche sociali e famiglia (24)	-	125.710
Protezione sociale per particolari categorie (24.5)	-	100.000
Garanzia dei diritti dei cittadini (24.6)	-	25.710
Immigrazione, accoglienza e garanzia dei diritti (27)	-	164.797
Flussi migratori, garanzia dei diritti e interventi per lo sviluppo della coesione sociale (27.2)	-	164.797
Politiche economico-finanziarie e di bilancio (29)	-	98.772
Regolazione giurisdizione e coordinamento del sistema della fiscalita' (29.1)	-	510
Prevenzione e repressione delle frodi e delle violazioni agli obblighi fiscali (29.3)	-	25.368
Regolamentazione e vigilanza sul settore finanziario (29.4)	-	1
Analisi e programmazione economico-finanziaria (29.6)	-	70.416
Analisi, monitoraggio e controllo della finanza pubblica e politiche di bilancio (29.7)	-	117
Supporto all'azione di controllo, vigilanza e amministrazione generale della Ragioneria generale dello Stato sul territorio (29.8)	-	2.360
Turismo (31)	-	2.267
Sviluppo e competitivita' del turismo (31.1)	-	2.267
Servizi istituzionali e generali delle amministrazioni pubbliche (32)	-	101.026
Indirizzo politico (32.2)	-	31
Servizi e affari generali per le amministrazioni di competenza (32.3)	-	22.194
Servizi generali, formativi ed approvvigionamenti per le Amministrazioni pubbliche (32.4)	-	78.212

ALLEGATO B/1 SPESE - VARIAZIONI 2015 PER PROVVEDIMENTI, MISSIONE E PROGRAMMA

(MIGLIAIA DI EURO)

	COMPETENZA	CASSA
Rappresentanza, difesa in giudizio e consulenza legale in favore delle Amministrazioni dello Stato e degli enti autorizzati (32.5)	-	590
Fondi da ripartire (33)	-	-3.370.943
Fondi da assegnare (33.1)	-	1.052.450
Fondi di riserva e speciali (33.2)	-	-4.423.393
Debito pubblico (34)	-	222.039
Rimborsi del debito statale (34.2)	-	222.039
ARTICOLO 33	-	-
Relazioni finanziarie con le autonomie territoriali (3)	-	-
Interventi, servizi e supporto alle autonomie territoriali (3.2)	-	-
L'Italia in Europa e nel mondo (4)	-	-
Integrazione europea (4.7)	-	-
Promozione del sistema Paese (4.9)	-	-
Politiche economico-finanziarie e di bilancio (29)	-	-
Regolazione giurisdizione e coordinamento del sistema della fiscalita' (29.1)	-	-
DECRETO LEGGE N. 98 DEL 2011 DISPOSIZIONI URGENTI PER LA STABILIZZAZIONE FINANZIARIA	-	-
Infrastrutture pubbliche e logistica (14)	-	-
Opere strategiche, edilizia statale ed interventi speciali e per pubbliche calamita' (14.10)	-	-
DECRETO LEGGE N. 16 DEL 2012 DISPOSIZIONI URGENTI IN MATERIA DI SEMPLIFICAZIONI TRIBUTARIE, DI EFFICIENTAMENTO E POTENZIAMENTO DELLE PROCEDURE DI ACCERTAMENTO	31.626	31.626
Comunicazioni (15)	31.626	31.626
Servizi di Comunicazione Elettronica, di Radiodiffusione e Postali (15.8)	31.626	31.626
ARTICOLO 12	-	-
Giustizia (6)	-	-
Giustizia tributaria (6.5)	-	-
Fondi da ripartire (33)	-	-
Fondi da assegnare (33.1)	-	-
LEGGE N. 48 DEL 2012 RATIFICA ED ESECUZIONE DELLO STATUTO DELL'AGENZIA INTERNAZIONALE PER LE ENERGIE RINNOVABILI (IRENA), FATTO A BONN IL 26 GENNAIO 2009	-	-
L'Italia in Europa e nel mondo (4)	-	-
Cooperazione economica e relazioni internazionali (4.4)	261	261
Integrazione europea (4.7)	-261	-261
LEGGE N. 92 DEL 2012 DISPOSIZIONI IN MATERIA DI RIFORMA DEL MERCATO DEL LAVORO IN UNA PROSPETTIVA DI CRESCITA.	-	-
Politiche per il lavoro (26)	-	-

23/06/2016

999/660/32

ALLEGATO B/1 SPESE - VARIAZIONI 2015 PER PROVVEDIMENTI, MISSIONE E PROGRAMMA

(MIGLIAIA DI EURO)

	COMPETENZA	CASSA
Politiche passive del lavoro e incentivi all'occupazione (26.6)	-	-
LEGGE DI STABILITA' N. 228 DEL 2012 DISPOSIZIONI PER LA FORMAZIONE DEL BILANCIO ANNUALE E PLURIENNALE DELLO STATO (LEGGE DI STABILITA' 2012)	-	-
Infrastrutture pubbliche e logistica (14)	-	-
Opere strategiche, edilizia statale ed interventi speciali e per pubbliche calamita' (14.10)	-	-
LEGGE DI STABILITA' N. 147 DEL 2013 DISPOSIZIONI PER LA FORMAZIONE DEL BILANCIO ANNUALE E PLURIENNALE DELLO STATO (LEGGE DI STABILITA' 2013)	-	-
Ordine pubblico e sicurezza (7)	-	5.833
Concorso della Guardia di Finanza alla sicurezza pubblica (7.5)	-	3.924
Sicurezza e controllo nei mari, nei porti e sulle coste (7.7)	-	1.909
Politiche economico-finanziarie e di bilancio (29)	-	6.723
Prevenzione e repressione delle frodi e delle violazioni agli obblighi fiscali (29.3)	-	6.723
Fondi da ripartire (33)	-	-12.556
Fondi da assegnare (33.1)	-	-12.556
DECRETO LEGGE N. 66 DEL 2014 MISURE URGENTI PER LA COMPETITIVITÀ E LA GIUSTIZIA SOCIALE	-	-
Giustizia (6)	5.000	5.000
Giustizia civile e penale (6.2)	5.000	5.000
Sviluppo sostenibile e tutela del territorio e dell'ambiente (18)	133	-
Valutazioni e autorizzazioni ambientali (18.3)	-289	-
Sviluppo sostenibile, rapporti e attività internazionali (18.5)	-269	-
Vigilanza, prevenzione e repressione in ambito ambientale (18.8)	2.078	-
Coordinamento generale, informazione e comunicazione (18.11)	-358	-
Gestione delle risorse idriche, tutela del territorio e bonifiche (18.12)	-238	-
Tutela e conservazione della fauna e della flora, salvaguardia della biodiversita' e dell'ecosistema marino (18.13)	-253	-
Prevenzione e gestione dei rifiuti, prevenzione degli inquinamenti (18.15)	-259	-
Programmi e interventi per il governo dei cambiamenti climatici, gestione ambientale ed energie rinnovabili (18.16)	-278	-
Istruzione universitaria e formazione post-universitaria (23)	5.000	5.000
Sistema universitario e formazione post-universitaria (23.3)	5.000	5.000
Diritti sociali, politiche sociali e famiglia (24)	5	5
Trasferimenti assistenziali a enti previdenziali, finanziamento nazionale spesa sociale, programmazione, monitoraggio e valutazione politiche sociali e di inclusione attiva (24.12)	5	5
Politiche per il lavoro (26)	-5	-5
Servizi territoriali per il lavoro (26.11)	-30	-30
Sistemi informativi per il lavoro e servizi di comunicazione istituzionale in materia di politiche del lavoro e politiche sociali (26.12)	25	25

ALLEGATO B/1 SPESE - VARIAZIONI 2015 PER PROVVEDIMENTI, MISSIONE E PROGRAMMA

(MIGLIAIA DI EURO)

	COMPETENZA	CASSA
Servizi istituzionali e generali delle amministrazioni pubbliche (32)	-133	-
Indirizzo politico (32.2)	-30	-
Servizi e affari generali per le amministrazioni di competenza (32.3)	-104	-
Fondi da ripartire (33)	-10.000	-10.000
Fondi da assegnare (33.1)	-10.000	-10.000
ARTICOLO 9	-	-
Servizi istituzionali e generali delle amministrazioni pubbliche (32)	10.000	-
Servizi generali, formativi ed approvvigionamenti per le Amministrazioni pubbliche (32.4)	10.000	-
Fondi da ripartire (33)	-10.000	-
Fondi da assegnare (33.1)	-10.000	-
ARTICOLO 49	-	-
Amministrazione generale e supporto alla rappresentanza generale di Governo e dello Stato sul territorio (2)	60	60
Attuazione da parte delle Prefetture - Uffici Territoriali del Governo delle missioni del Ministero dell'Interno sul territorio (2.2)	60	60
Ordine pubblico e sicurezza (7)	501	501
Contrasto al crimine, tutela dell'ordine e della sicurezza pubblica (7.8)	501	501
Soccorso civile (8)	3.503	3.503
Prevenzione dal rischio e soccorso pubblico (8.3)	3.503	3.503
Agricoltura, politiche agroalimentari e pesca (9)	10.000	10.000
Politiche competitive, della qualita' agroalimentare, della pesca, dell'ippica e mezzi tecnici di produzione (9.6)	10.000	10.000
Diritto alla mobilita' e sviluppo dei sistemi di trasporto (13)	17.767	17.767
Sviluppo e sicurezza della navigazione e del trasporto marittimo e per vie d'acqua interne (13.9)	17.767	17.767
Sviluppo sostenibile e tutela del territorio e dell'ambiente (18)	3.000	3.000
Gestione delle risorse idriche, tutela del territorio e bonifiche (18.12)	3.000	3.000
Immigrazione, accoglienza e garanzia dei diritti (27)	721	721
Flussi migratori, garanzia dei diritti e interventi per lo sviluppo della coesione sociale (27.2)	721	721
Servizi istituzionali e generali delle amministrazioni pubbliche (32)	415	415
Servizi e affari generali per le amministrazioni di competenza (32.3)	415	415
Fondi da ripartire (33)	-35.967	-35.967
Fondi da assegnare (33.1)	-35.967	-35.967
ARTICOLO 50	-	-
Difesa e sicurezza del territorio (5)	-	-
Approntamento e impiego Carabinieri per la difesa e la sicurezza (5.1)	-650	-

23/06/2016

999/660/34

ALLEGATO B/1 SPESE - VARIAZIONI 2015 PER PROVVEDIMENTI, MISSIONE E PROGRAMMA

(MIGLIAIA DI EURO)

	COMPETENZA	CASSA
Pianificazione generale delle Forze Armate e approvvigionamenti militari (5.6)	650	-
Servizi istituzionali e generali delle amministrazioni pubbliche (32)	1.300	1.300
Servizi generali, formativi ed approvvigionamenti per le Amministrazioni pubbliche (32.4)	1.300	1.300
Debito pubblico (34)	-1.300	-1.300
Oneri per il servizio del debito statale (34.1)	-1.300	-1.300
DECRETO LEGGE N. 90 DEL 2014 MISURE URGENTI PER LA SEMPLIFICAZIONE E LA TRASPARENZA AMMINISTRATIVA E PER L'EFFICIENZA DEGLI UFFICI GIUDIZIARI	-	-
ARTICOLO 21	-	-
Amministrazione generale e supporto alla rappresentanza generale di Governo e dello Stato sul territorio (2)	-85	-85
Attuazione da parte delle Prefetture - Uffici Territoriali del Governo delle missioni del Ministero dell'Interno sul territorio (2.2)	-85	-85
Difesa e sicurezza del territorio (5)	-260	-260
Pianificazione generale delle Forze Armate e approvvigionamenti militari (5.6)	-260	-260
Politiche economico-finanziarie e di bilancio (29)	-3.149	-3.149
Regolazione giurisdizione e coordinamento del sistema della fiscalita' (29.1)	-3.149	-3.149
Servizi istituzionali e generali delle amministrazioni pubbliche (32)	3.494	3.494
Servizi e affari generali per le amministrazioni di competenza (32.3)	-224	-224
Servizi generali, formativi ed approvvigionamenti per le Amministrazioni pubbliche (32.4)	3.718	3.718
DECRETO LEGGE N. 133 DEL 2014 MISURE URGENTI PER L'APERTURA DEI CANTIERI, LA REALIZZAZIONE DELLE OPERE PUBBLICHE, LA DIGITALIZZAZIONE DEL PAESE, LA SEMPLIFICAZIONE BUROCRATICA, L'EMERGENZA DEL DISSESTO IDROGEOLOGICO E PER LA RIPRESA DELLE ATTIVITA' PRODUTTIVE.	-	-
Infrastrutture pubbliche e logistica (14)	-	-
Opere strategiche, edilizia statale ed interventi speciali e per pubbliche calamita' (14.10)	97.000	97.000
Sistemi stradali, autostradali ed intermodali (14.11)	-97.000	-97.000
ARTICOLO 3	-	-
Diritto alla mobilita' e sviluppo dei sistemi di trasporto (13)	35.000	35.000
Sistemi ferroviari, sviluppo e sicurezza del trasporto ferroviario (13.5)	30.000	30.000
Sviluppo e sicurezza della mobilita' locale (13.6)	5.000	5.000
Infrastrutture pubbliche e logistica (14)	-35.000	-35.000
Opere strategiche, edilizia statale ed interventi speciali e per pubbliche calamita' (14.10)	44.000	44.000
Sistemi stradali, autostradali ed intermodali (14.11)	-79.000	-79.000
LEGGE N. 143 DEL 2014 RATIFICA ED ESECUZIONE DELLO SCAMBIO DI NOTE TRA LA REPUBBLICA ITALIANA E L'ISTITUTO INTERNAZIONALE PER L'UNIFICAZIONE DEL DIRITTO PRIVATO (UNIDROIT) MODIFICATIVO DELL'ARTICOLO 1 DELL'ACCORDO DI SEDE TRA L'ITALIA E L'UNIDROIT DEL 20 LUGLIO 1967, COME EMENDATO CON SCAMBIO DI NOTE DEL 5-9 GIUGNO 1995, FATTO A ROMA IL 21 DICEMBRE 2012	-	-
L'Italia in Europa e nel mondo (4)	126	126
Promozione della pace e sicurezza internazionale (4.6)	126	126

ALLEGATO B/1 SPESE - VARIAZIONI 2015 PER PROVVEDIMENTI, MISSIONE E PROGRAMMA

(MIGLIAIA DI EURO)

	COMPETENZA	CASSA
Fondi da ripartire (33)	-126	-126
Fondi di riserva e speciali (33.2)	-126	-126
LEGGE N. 155 DEL 2014 RATIFICA ED ESECUZIONE DELL'ACCORDO FRA IL GOVERNO DELLA REPUBBLICA ITALIANA E IL GOVERNO DELLA REPUBBLICA DEL SUD AFRICA IN MATERIA DI COOPERAZIONE DI POLIZIA, FATTO A CAPE TOWN IL 17 APRILE 2012	-	-
Ordine pubblico e sicurezza (7)	18	18
Contrasto al crimine, tutela dell'ordine e della sicurezza pubblica (7.8)	17	17
Pianificazione e coordinamento Forze di polizia (7.10)	1	1
Fondi da ripartire (33)	-18	-18
Fondi di riserva e speciali (33.2)	-18	-18
LEGGE N. 167 DEL 2014 RATIFICA ED ESECUZIONE DELL'ACCORDO TRA IL GOVERNO DELLA REPUBBLICA ITALIANA E IL CONGRESSO DI STATO DELLA REPUBBLICA DI SAN MARINO SULLA COOPERAZIONE PER LA PREVENZIONE E LA REPRESSIONE DELLA CRIMINALITÀ, FATTO A ROMA 29 FEBBRAIO 2012	-	-
Ordine pubblico e sicurezza (7)	17	17
Contrasto al crimine, tutela dell'ordine e della sicurezza pubblica (7.8)	17	17
Fondi da ripartire (33)	-17	-17
Fondi di riserva e speciali (33.2)	-17	-17
LEGGE N. 174 DEL 2014 RATIFICA ED ESECUZIONE DEL PROTOCOLLO DI MODIFICA DELLA CONVENZIONE RELATIVA AI TRASPORTI INTERNAZIONALI PER FERROVIA DEL 9 MAGGIO 1980, FATTO A VILNIUS IL 3 GIUGNO 1999	-	-
Diritto alla mobilità' e sviluppo dei sistemi di trasporto (13)	135	135
Sistemi ferroviari, sviluppo e sicurezza del trasporto ferroviario (13.5)	135	135
Fondi da ripartire (33)	-135	-135
Fondi di riserva e speciali (33.2)	-135	-135
DECRETO LEGISLATIVO N. 175 DEL 2014 SEMPLIFICAZIONE FISCALE E DICHIARAZIONE DEI REDDITI PRECOMPILATA	7.309.400	7.309.400
ARTICOLO 37	7.309.400	7.309.400
Politiche economico-finanziarie e di bilancio (29)	7.309.400	7.309.400
Regolazione giurisdizione e coordinamento del sistema della fiscalita' (29.1)	9.400	9.400
Regolazioni contabili, restituzioni e rimborsi d'imposte (29.5)	7.300.000	7.300.000
LEGGE N. 179 DEL 2014 ACCORDO INTERNAZIONALE DI COOPERAZIONE TRA IL GOVERNO DELLA REPUBBLICA ITALIANA ED IL GOVERNO DELLA REPUBBLICA DI ESTONIA SULLA LOTTA CONTRO LA CRIMINALITÀ ORGANIZZATA, IL TERRORISMO ED IL TRAFFICO ILLECITO DI STUPEFACENTI FATTA A TALLIN L' 8 SETTEMBRE 2009	-	-
Ordine pubblico e sicurezza (7)	123	123
Contrasto al crimine, tutela dell'ordine e della sicurezza pubblica (7.8)	115	115
Pianificazione e coordinamento Forze di polizia (7.10)	8	8
Fondi da ripartire (33)	-123	-123
Fondi di riserva e speciali (33.2)	-123	-123

23/06/2016

999/660/36

ALLEGATO B/1 SPESE - VARIAZIONI 2015 PER PROVVEDIMENTI, MISSIONE E PROGRAMMA

(MIGLIAIA DI EURO)

	COMPETENZA	CASSA
LEGGE N. 182 DEL 2014 RATIFICA PROTOCOLLO AGGIUNTIVO (N.2) ALL'ACCORDO SULLA SEDE TRA IL GOVERNO ITALIANO E L'ISTITUTO UNIVERSITARIO EUROPEO, CON ALLEGATO, FATTO A ROMA IL 22 GIUGNO 2011	-	-
Infrastrutture pubbliche e logistica (14)	30	30
Opere strategiche, edilizia statale ed interventi speciali e per pubbliche calamita' (14.10)	30	30
Fondi da ripartire (33)	-30	-30
Fondi di riserva e speciali (33.2)	-30	-30
LEGGE N. 186 DEL 2014 DISPOSIZIONI IN MATERIA DI EMERSIONE E RIENTRO DI CAPITALI DETENUTI ALL'ESTERO NONCHÈ PER IL POTENZIAMENTO DELLA LOTTA ALL'EVASIONE FISCALE. DISPOSIZIONI IN MATERIA DI AUTORICICLAGGIO.	-	-
Politiche economico-finanziarie e di bilancio (29)	-	-
Regolazione giurisdizione e coordinamento del sistema della fiscalita' (29.1)	24.000	24.000
Analisi, monitoraggio e controllo della finanza pubblica e politiche di bilancio (29.7)	-24.000	-24.000
DECRETO LEGISLATIVO N. 188 DEL 2014 DISPOSIZIONI IN MATERIA DI TASSAZIONE DEI TABACCHI LAVORATI, DEI LORO SUCCEDANEI, NONCHÈ DI FIAMMIFERI, A NORMA DELL'ARTICOLO 13 DELLA LEGGE 11 MARZO 2014, N. 23.	146.000	146.000
ARTICOLO 2	146.000	146.000
Politiche economico-finanziarie e di bilancio (29)	146.000	146.000
Regolazione giurisdizione e coordinamento del sistema della fiscalita' (29.1)	146.000	146.000
LEGGE DI STABILITA' N. 190 DEL 2014 DISPOSIZIONI PER LA FORMAZIONE DEL BILANCIO ANNUALE E PLURIENNALE DELLO STATO (LEGGE DI STABILITA' 2015)	-745.156	-745.156
Relazioni finanziarie con le autonomie territoriali (3)	-99.059	-99.059
Federalismo (3.4)	-68.344	-68.344
Rapporti finanziari con Enti territoriali (3.7)	-30.714	-30.714
Agricoltura, politiche agroalimentari e pesca (9)	12.000	12.000
Sostegno al settore agricolo (9.3)	12.000	12.000
Diritto alla mobilita' e sviluppo dei sistemi di trasporto (13)	-32.684	-32.684
Sviluppo e sicurezza della mobilita' locale (13.6)	-32.684	-32.684
Infrastrutture pubbliche e logistica (14)	-16.753	-16.753
Opere pubbliche e infrastrutture (14.8)	-16.753	-16.753
Casa e assetto urbanistico (19)	-4.176	-4.176
Politiche abitative, urbane e territoriali (19.2)	-4.176	-4.176
Tutela e valorizzazione dei beni e attivita' culturali e paesaggistici (21)	4.000	4.000
Sostegno, valorizzazione e tutela del settore dello spettacolo (21.2)	4.000	4.000
Diritti sociali, politiche sociali e famiglia (24)	-81.270	-81.270
Sostegno alla famiglia (24.7)	-112.000	-112.000
Promozione e garanzia dei diritti e delle pari opportunita' (24.8)	-430	-430

ALLEGATO B/1 SPESE - VARIAZIONI 2015 PER PROVVEDIMENTI, MISSIONE E PROGRAMMA

(MIGLIAIA DI EURO)

	COMPETENZA	CASSA
Trasferimenti assistenziali a enti previdenziali, finanziamento nazionale spesa sociale, programmazione, monitoraggio e valutazione politiche sociali e di inclusione attiva (24.12)	31.160	31.160
Sviluppo e riequilibrio territoriale (28)	-423.964	-423.964
Sostegno alle politiche nazionali e comunitarie rivolte a promuovere la crescita ed il superamento degli squilibri socio-economici territoriali (28.4)	-423.964	-423.964
Politiche economico-finanziarie e di bilancio (29)	-4.000	-4.000
Analisi, monitoraggio e controllo della finanza pubblica e politiche di bilancio (29.7)	-4.000	-4.000
ARTICOLO 1	-99.250	-99.250
Amministrazione generale e supporto alla rappresentanza generale di Governo e dello Stato sul territorio (2)	1.050	1.050
Attuazione da parte delle Prefetture - Uffici Territoriali del Governo delle missioni del Ministero dell'Interno sul territorio (2.2)	1.050	1.050
Relazioni finanziarie con le autonomie territoriali (3)	-310.000	-310.000
Elaborazione, quantificazione, e assegnazione dei trasferimenti erariali; determinazione dei rimborsi agli enti locali anche in via perequativa (3.3)	90.000	90.000
Concorso dello Stato al finanziamento della spesa sanitaria (3.6)	-400.000	-400.000
Difesa e sicurezza del territorio (5)	16.000	16.000
Approntamento e impiego delle forze navali (5.3)	16.000	16.000
Ordine pubblico e sicurezza (7)	1.090	1.090
Contrasto al crimine, tutela dell'ordine e della sicurezza pubblica (7.8)	1.090	1.090
Soccorso civile (8)	2.554	2.554
Prevenzione dal rischio e soccorso pubblico (8.3)	2.554	2.554
Competitivita' e sviluppo delle imprese (11)	-4.250	-4.250
Interventi di sostegno tramite il sistema della fiscalita' (11.9)	-4.250	-4.250
Diritto alla mobilita' e sviluppo dei sistemi di trasporto (13)	-115.000	-115.000
Autotrasporto ed intermodalita' (13.2)	-115.000	-115.000
Tutela della salute (20)	400.000	400.000
Programmazione del Servizio Sanitario Nazionale per l'erogazione dei Livelli Essenziali di Assistenza (20.3)	400.000	400.000
Istruzione scolastica (22)	10.000	10.000
Istruzione prescolastica (22.2)	2.500	2.500
Istruzione primaria (22.11)	2.500	2.500
Istruzione secondaria di primo grado (22.12)	2.500	2.500
Istruzione secondaria di secondo grado (22.13)	2.500	2.500
Politiche economico-finanziarie e di bilancio (29)	-67.095	-67.095
Regolazioni contabili, restituzioni e rimborsi d'imposte (29.5)	20.000	20.000
Analisi e programmazione economico-finanziaria (29.6)	29	29
Analisi, monitoraggio e controllo della finanza pubblica e politiche di bilancio (29.7)	-87.124	-87.124

23/06/2016

999/660/38

ALLEGATO B/1 SPESE - VARIAZIONI 2015 PER PROVVEDIMENTI, MISSIONE E PROGRAMMA

(MIGLIAIA DI EURO)

	COMPETENZA	CASSA
Servizi istituzionali e generali delle amministrazioni pubbliche (32)	611	611
Rappresentanza, difesa in giudizio e consulenza legale in favore delle Amministrazioni dello Stato e degli enti autorizzati (32.5)	611	611
Fondi da ripartire (33)	-34.211	-34.211
Fondi da assegnare (33.1)	-34.211	-34.211
LEGGE DI BILANCIO N. 191 DEL 2014 BILANCIO DI PREVISIONE DELLO STATO PER L'ANNO FINANZIARIO 2015 E BILANCIO PLURIENNALE PER IL TRIENNIO 2015-2017	18.725	18.725
Relazioni finanziarie con le autonomie territoriali (3)	-38.844	-41.251
Federalismo (3.4)	-38.844	-41.251
Ordine pubblico e sicurezza (7)	1.634	1.634
Sicurezza pubblica in ambito rurale e montano (7.6)	2.150	2.150
Sicurezza e controllo nei mari, nei porti e sulle coste (7.7)	-	-
Pianificazione e coordinamento Forze di polizia (7.10)	-516	-516
Soccorso civile (8)	634	634
Interventi per pubbliche calamita' (8.4)	634	634
Protezione civile (8.5)	-	-
Agricoltura, politiche agroalimentari e pesca (9)	26.035	26.035
Politiche europee ed internazionali e dello sviluppo rurale (9.2)	12.467	12.467
Vigilanza, prevenzione e repressione frodi nel settore agricolo, agroalimentare, agroindustriale e forestale (9.5)	1.050	1.050
Politiche competitive, della qualita' agroalimentare, della pesca, dell'ippica e mezzi tecnici di produzione (9.6)	12.518	12.518
Energia e diversificazione delle fonti energetiche (10)	-	-
Regolamentazione del settore elettrico, nucleare, delle energie rinnovabili e dell'efficienza energetica, ricerca per lo sviluppo sostenibile (10.7)	-	-
Competitivita' e sviluppo delle imprese (11)	37.589	39.997
Promozione e attuazione di politiche di sviluppo, competitivita' e innovazione, di responsabilita' sociale d'impresa e movimento cooperativo (11.5)	-	-
Vigilanza sugli enti, sul sistema cooperativo e sulle gestioni commissariali (11.6)	-	-
Incentivazione del sistema produttivo (11.7)	22.891	22.891
Incentivi alle imprese per interventi di sostegno (11.8)	14.698	17.105
Lotta alla contraffazione e tutela della proprieta' industriale (11.10)	-	-
Diritto alla mobilita' e sviluppo dei sistemi di trasporto (13)	-	-
Sviluppo e sicurezza della mobilita' stradale (13.1)	-	-
Autotrasporto ed intermodalita' (13.2)	-	-
Sistemi ferroviari, sviluppo e sicurezza del trasporto ferroviario (13.5)	-	-
Sostegno allo sviluppo del trasporto (13.8)	-	-
Infrastrutture pubbliche e logistica (14)	-	-

ALLEGATO B/1 SPESE - VARIAZIONI 2015 PER PROVVEDIMENTI, MISSIONE E PROGRAMMA

(MIGLIAIA DI EURO)

	COMPETENZA	CASSA
Sistemi idrici, idraulici ed elettrici (14.5)	-	-
Sicurezza, vigilanza e regolamentazione in materia di opere pubbliche e delle costruzioni (14.9)	-	-
Opere strategiche, edilizia statale ed interventi speciali e per pubbliche calamita' (14.10)	-	-
Sistemi stradali, autostradali ed intermodali (14.11)	-	-
Comunicazioni (15)	-	-
Servizi di Comunicazione Elettronica, di Radiodiffusione e Postali (15.8)	-	-
Commercio internazionale ed internazionalizzazione del sistema produttivo (16)	621	621
Sostegno all'internazionalizzazione delle imprese e promozione del made in Italy (16.5)	621	621
Ricerca e innovazione (17)	-800	-800
Ricerca per il settore della sanita' pubblica (17.20)	-11.800	-11.800
Ricerca per il settore zooprofilattico (17.21)	11.000	11.000
Sviluppo sostenibile e tutela del territorio e dell'ambiente (18)	350	350
Valutazioni e autorizzazioni ambientali (18.3)	-	-
Sviluppo sostenibile, rapporti e attività internazionali (18.5)	-	-
Tutela e conservazione della fauna e della flora e salvaguardia della biodiversita' (18.7)	350	350
Coordinamento generale, informazione e comunicazione (18.11)	-	-
Gestione delle risorse idriche, tutela del territorio e bonifiche (18.12)	-	-
Tutela e conservazione della fauna e della flora, salvaguardia della biodiversita' e dell'ecosistema marino (18.13)	-	-
Prevenzione e gestione dei rifiuti, prevenzione degli inquinamenti (18.15)	-	-
Programmi e interventi per il governo dei cambiamenti climatici, gestione ambientale ed energie rinnovabili (18.16)	-	-
Tutela della salute (20)	800	800
Prevenzione e promozione della salute umana ed assistenza sanitaria al personale navigante e aeronavigante (20.1)	700	700
Programmazione del Servizio Sanitario Nazionale per l'erogazione dei Livelli Essenziali di Assistenza (20.3)	100	100
Tutela e valorizzazione dei beni e attivita' culturali e paesaggistici (21)	-	-
Sostegno, valorizzazione e tutela del settore dello spettacolo (21.2)	-	-
Istruzione scolastica (22)	-	-
Iniziative per lo sviluppo del sistema istruzione scolastica e per il diritto allo studio (22.8)	-	-
Politiche per il lavoro (26)	516	516
Servizi territoriali per il lavoro (26.11)	516	516
Giovani e sport (30)	7.618	7.618
Attivita' ricreative e sport (30.1)	7.618	7.618
Servizi istituzionali e generali delle amministrazioni pubbliche (32)	1.450	1.450
Indirizzo politico (32.2)	-	-

23/06/2016

999/660/40

ALLEGATO B/1 SPESE - VARIAZIONI 2015 PER PROVVEDIMENTI, MISSIONE E PROGRAMMA

(MIGLIAIA DI EURO)

	COMPETENZA	CASSA
Servizi e affari generali per le amministrazioni di competenza (32.3)	1.450	1.450
Fondi da ripartire (33)	-22.367	-22.367
Fondi da assegnare (33.1)	-22.367	-22.367
ARTICOLO 2	-	-
Organi costituzionali, a rilevanza costituzionale e Presidenza del Consiglio dei ministri (1)	104	104
Organi a rilevanza costituzionale (1.2)	104	104
Amministrazione generale e supporto alla rappresentanza generale di Governo e dello Stato sul territorio (2)	2.935	2.935
Attuazione da parte delle Prefetture - Uffici Territoriali del Governo delle missioni del Ministero dell'Interno sul territorio (2.2)	2.925	2.925
Supporto alla rappresentanza generale di Governo e dello Stato sul territorio e amministrazione generale sul territorio (2.3)	10	10
Relazioni finanziarie con le autonomie territoriali (3)	4.615	17.179
Interventi, servizi e supporto alle autonomie territoriali (3.2)	4.615	4.615
Elaborazione, quantificazione, e assegnazione dei trasferimenti erariali; determinazione dei rimborsi agli enti locali anche in via perequativa (3.3)	-	12.564
Difesa e sicurezza del territorio (5)	-	-
Pianificazione generale delle Forze Armate e approvvigionamenti militari (5.6)	-	-
Giustizia (6)	8.898	8.898
Giustizia civile e penale (6.2)	8.514	8.514
Giustizia tributaria (6.5)	384	384
Ordine pubblico e sicurezza (7)	30.584	30.584
Sicurezza democratica (7.4)	-41	-41
Concorso della Guardia di Finanza alla sicurezza pubblica (7.5)	1.150	1.150
Sicurezza pubblica in ambito rurale e montano (7.6)	2	2
Contrasto al crimine, tutela dell'ordine e della sicurezza pubblica (7.8)	12.979	12.979
Servizio permanente dell'Arma dei Carabinieri per la tutela dell'ordine e la sicurezza pubblica (7.9)	7.587	7.587
Pianificazione e coordinamento Forze di polizia (7.10)	8.907	8.907
Soccorso civile (8)	-20	-20
Interventi per soccorsi (8.1)	1	1
Prevenzione dal rischio e soccorso pubblico (8.3)	-21	-21
Agricoltura, politiche agroalimentari e pesca (9)	349	349
Vigilanza, prevenzione e repressione frodi nel settore agricolo, agroalimentare, agroindustriale e forestale (9.5)	349	349
Diritto alla mobilita' e sviluppo dei sistemi di trasporto (13)	-344	-344
Sviluppo e sicurezza della mobilita' stradale (13.1)	-344	-344
Ricerca e innovazione (17)	164	104.937

ALLEGATO B/1 SPESE - VARIAZIONI 2015 PER PROVVEDIMENTI, MISSIONE E PROGRAMMA

(MIGLIAIA DI EURO)

	COMPETENZA	CASSA
Ricerca per il settore della sanita' pubblica (17.20)	-	50.186
Ricerca scientifica e tecnologica di base e applicata (17.22)	164	54.750
Sviluppo sostenibile e tutela del territorio e dell'ambiente (18)	1	1
Tutela e conservazione della fauna e della flora e salvaguardia della biodiversita' (18.7)	2	2
Vigilanza, prevenzione e repressione in ambito ambientale (18.8)	-1	-1
Tutela e valorizzazione dei beni e attivita' culturali e paesaggistici (21)	-	2.300
Tutela del patrimonio culturale (21.15)	-	2.300
Istruzione scolastica (22)	-194	-194
Programmazione e coordinamento dell'istruzione scolastica (22.1)	-194	-194
Istruzione universitaria e formazione post-universitaria (23)	107	107
Sistema universitario e formazione post-universitaria (23.3)	107	107
Diritti sociali, politiche sociali e famiglia (24)	-	271.298
Terzo settore (associazionismo, volontariato, Onlus e formazioni sociali) e responsabilita' sociale delle imprese e delle organizzazioni (24.2)	-	271.298
Politiche previdenziali (25)	-1.909	-1.909
Previdenza obbligatoria e complementare, sicurezza sociale - trasferimenti agli enti ed organismi interessati (25.2)	-1.909	-1.909
Politiche economico-finanziarie e di bilancio (29)	39.193	39.193
Regolazione giurisdizione e coordinamento del sistema della fiscalita' (29.1)	35.532	35.532
Prevenzione e repressione delle frodi e delle violazioni agli obblighi fiscali (29.3)	2.049	2.049
Analisi e programmazione economico-finanziaria (29.6)	2.159	2.159
Supporto all'azione di controllo, vigilanza e amministrazione generale della Ragioneria generale dello Stato sul territorio (29.8)	-547	-547
Giovani e sport (30)	-	9.065
Attivita' ricreative e sport (30.1)	-	9.065
Servizi istituzionali e generali delle amministrazioni pubbliche (32)	5.714	5.714
Indirizzo politico (32.2)	7	7
Servizi e affari generali per le amministrazioni di competenza (32.3)	667	667
Servizi generali, formativi ed approvvigionamenti per le Amministrazioni pubbliche (32.4)	5.000	5.000
Rappresentanza, difesa in giudizio e consulenza legale in favore delle Amministrazioni dello Stato e degli enti autorizzati (32.5)	40	40
Fondi da ripartire (33)	-90.197	-490.197
Fondi da assegnare (33.1)	-90.197	-490.197
ARTICOLO 6	3.489	3.489
L'Italia in Europa e nel mondo (4)	3.489	3.489
Cooperazione allo sviluppo (4.2)	-	-

23/06/2016

999/660/42

ALLEGATO B/1 SPESE - VARIAZIONI 2015 PER PROVVEDIMENTI, MISSIONE E PROGRAMMA

(MIGLIAIA DI EURO)

	COMPETENZA	CASSA
Presenza dello Stato all'estero tramite le strutture diplomatico-consolari (4.12)	3.489	3.489
Difesa e sicurezza del territorio (5)	14.940	14.940
Approntamento e impiego Carabinieri per la difesa e la sicurezza (5.1)	15	15
Approntamento e impiego delle forze terrestri (5.2)	2.551	2.551
Approntamento e impiego delle forze navali (5.3)	7.714	7.714
Approntamento e impiego delle forze aeree (5.4)	2.834	2.834
Pianificazione generale delle Forze Armate e approvvigionamenti militari (5.6)	1.827	1.827
Servizi istituzionali e generali delle amministrazioni pubbliche (32)	176	176
Servizi e affari generali per le amministrazioni di competenza (32.3)	176	176
Fondi da ripartire (33)	-15.116	-15.116
Fondi da assegnare (33.1)	-15.116	-15.116
ARTICOLO 8	-	-
Relazioni finanziarie con le autonomie territoriali (3)	-	-
Elaborazione, quantificazione, e assegnazione dei trasferimenti erariali; determinazione dei rimborsi agli enti locali anche in via perequativa (3.3)	6.879	-
Gestione dell'albo dei segretari comunali e provinciali (3.8)	-6.879	-
Ordine pubblico e sicurezza (7)	-3.952	-3.952
Contrasto al crimine, tutela dell'ordine e della sicurezza pubblica (7.8)	16.426	16.426
Pianificazione e coordinamento Forze di polizia (7.10)	-20.378	-20.378
Soccorso civile (8)	3.702	3.702
Prevenzione dal rischio e soccorso pubblico (8.3)	3.702	3.702
Servizi istituzionali e generali delle amministrazioni pubbliche (32)	250	250
Servizi e affari generali per le amministrazioni di competenza (32.3)	250	250
ARTICOLO 11	-	-
Difesa e sicurezza del territorio (5)	5.364	5.364
Approntamento e impiego Carabinieri per la difesa e la sicurezza (5.1)	2.260	2.260
Approntamento e impiego delle forze terrestri (5.2)	709	709
Approntamento e impiego delle forze navali (5.3)	992	992
Approntamento e impiego delle forze aeree (5.4)	325	325
Pianificazione generale delle Forze Armate e approvvigionamenti militari (5.6)	1.077	1.077
Servizi istituzionali e generali delle amministrazioni pubbliche (32)	220	220
Servizi e affari generali per le amministrazioni di competenza (32.3)	220	220
Fondi da ripartire (33)	-5.584	-5.584
Fondi da assegnare (33.1)	-5.584	-5.584

ALLEGATO B/1 SPESE - VARIAZIONI 2015 PER PROVVEDIMENTI, MISSIONE E PROGRAMMA

(MIGLIAIA DI EURO)

	COMPETENZA	CASSA
ARTICOLO 17	-	-
Relazioni finanziarie con le autonomie territoriali (3)	-	-
Elaborazione, quantificazione, e assegnazione dei trasferimenti erariali; determinazione dei rimborsi agli enti locali anche in via perequativa (3.3)	-	-
Regolazioni contabili ed altri trasferimenti alle Regioni a statuto speciale (3.5)	-	-
L'Italia in Europa e nel mondo (4)	-	-
Cooperazione allo sviluppo (4.2)	-	-
Comunicazione in ambito internazionale (4.15)	-	-
Difesa e sicurezza del territorio (5)	-43.081	52.214
Approntamento e impiego delle forze navali (5.3)	-	-
Pianificazione generale delle Forze Armate e approvvigionamenti militari (5.6)	-43.081	52.214
Giustizia (6)	447	447
Amministrazione penitenziaria (6.1)	-745	-745
Giustizia civile e penale (6.2)	-	-
Giustizia minorile (6.3)	745	745
Giustizia tributaria (6.5)	447	447
Ordine pubblico e sicurezza (7)	-	-
Concorso della Guardia di Finanza alla sicurezza pubblica (7.5)	-	-
Sicurezza e controllo nei mari, nei porti e sulle coste (7.7)	-	-
Contrasto al crimine, tutela dell'ordine e della sicurezza pubblica (7.8)	-	-
Servizio permanente dell'Arma dei Carabinieri per la tutela dell'ordine e la sicurezza pubblica (7.9)	-	-
Pianificazione e coordinamento Forze di polizia (7.10)	-	-
Soccorso civile (8)	-	-
Interventi per pubbliche calamita' (8.4)	-	-
Agricoltura, politiche agroalimentari e pesca (9)	-	-
Politiche europee ed internazionali e dello sviluppo rurale (9.2)	-	-
Politiche competitive, della qualita' agroalimentare, della pesca, dell'ippica e mezzi tecnici di produzione (9.6)	-	-
Energia e diversificazione delle fonti energetiche (10)	9	9
Sicurezza approvvigionamento, infrastrutture mercati gas e petrolio e relazioni internazionali nel settore energetico (10.6)	431	431
Regolamentazione del settore elettrico, nucleare, delle energie rinnovabili e dell'efficienza energetica, ricerca per lo sviluppo sostenibile (10.7)	-585	-585
Sviluppo, innovazione, regolamentazione e gestione delle risorse minerarie ed energetiche (10.8)	163	163
Competitivita' e sviluppo delle imprese (11)	1.707	1.707
Promozione e attuazione di politiche di sviluppo, competitivita' e innovazione, di responsabilita' sociale d'impresa e movimento cooperativo (11.5)	1.135	1.135

23/06/2016

999/660/44

ALLEGATO B/1 SPESE - VARIAZIONI 2015 PER PROVVEDIMENTI, MISSIONE E PROGRAMMA

(MIGLIAIA DI EURO)

	COMPETENZA	CASSA
Vigilanza sugli enti, sul sistema cooperativo e sulle gestioni commissariali (11.6)	410	410
Incentivi alle imprese per interventi di sostegno (11.8)	-	-
Interventi di sostegno tramite il sistema della fiscalita' (11.9)	-	-
Lotta alla contraffazione e tutela della proprieta' industriale (11.10)	162	162
Regolazione dei mercati (12)	15	15
Vigilanza sui mercati e sui prodotti, promozione della concorrenza e tutela dei consumatori (12.4)	15	15
Diritto alla mobilita' e sviluppo dei sistemi di trasporto (13)	-	-
Sviluppo e sicurezza della mobilita' stradale (13.1)	-	-
Comunicazioni (15)	-1.731	-1.731
Servizi postali e telefonici (15.3)	-	-
Sostegno all'editoria (15.4)	-	-
Pianificazione, regolamentazione, vigilanza e controllo delle comunicazioni elettroniche e radiodiffusione, riduzione inquinamento elettromagnetico (15.5)	-1.057	-1.057
Servizi di Comunicazione Elettronica, di Radiodiffusione e Postali (15.8)	627	627
Attività territoriali in materia di comunicazioni e di vigilanza sui mercati e sui prodotti (15.9)	-1.301	-1.301
Commercio internazionale ed internazionalizzazione del sistema produttivo (16)	268	268
Politica commerciale in ambito internazionale (16.4)	128	128
Sostegno all'internazionalizzazione delle imprese e promozione del made in Italy (16.5)	140	140
Ricerca e innovazione (17)	2.552	2.552
Ricerca educazione e formazione in materia di beni e attivita' culturali (17.4)	670	670
Ricerca, innovazione, tecnologie e servizi per lo sviluppo delle comunicazioni e della societa' dell'informazione (17.18)	1.301	1.301
Ricerca per il settore della sanita' pubblica (17.20)	425	425
Ricerca per il settore zooprofilattico (17.21)	70	70
Ricerca scientifica e tecnologica di base e applicata (17.22)	86	86
Sviluppo sostenibile e tutela del territorio e dell'ambiente (18)	-	-
Valutazioni e autorizzazioni ambientali (18.3)	-	-
Sviluppo sostenibile, rapporti e attività internazionali (18.5)	-	-
Tutela e conservazione della fauna e della flora e salvaguardia della biodiversita' (18.7)	-	-
Coordinamento generale, informazione e comunicazione (18.11)	-	-
Gestione delle risorse idriche, tutela del territorio e bonifiche (18.12)	-	-
Tutela e conservazione della fauna e della flora, salvaguardia della biodiversita' e dell'ecosistema marino (18.13)	-	-
Programmi e interventi per il governo dei cambiamenti climatici, gestione ambientale ed energie rinnovabili (18.16)	-	-
Casa e assetto urbanistico (19)	-	-
Edilizia abitativa e politiche territoriali (19.1)	-	-

ALLEGATO B/1 SPESE - VARIAZIONI 2015 PER PROVVEDIMENTI, MISSIONE E PROGRAMMA

(MIGLIAIA DI EURO)

	COMPETENZA	CASSA
Tutela della salute (20)	-627	-627
Prevenzione e promozione della salute umana ed assistenza sanitaria al personale navigante e aeronavigante (20.1)	1.653	1.653
Sanita' pubblica veterinaria (20.2)	3.729	3.729
Programmazione del Servizio Sanitario Nazionale per l'erogazione dei Livelli Essenziali di Assistenza (20.3)	2.865	2.865
Regolamentazione e vigilanza in materia di prodotti farmaceutici ed altri prodotti sanitari ad uso umano (20.4)	985	985
Comunicazione e promozione per la tutela della salute umana e della sanita' pubblica veterinaria e attivita' e coordinamento in ambito internazionale (20.6)	-1.785	-1.785
Vigilanza sugli enti e sicurezza delle cure (20.7)	-1.361	-1.361
Sicurezza degli alimenti e nutrizione (20.8)	-2.060	-2.060
Attivita' consultiva per la tutela della salute (20.9)	-826	-826
Sistemi informativi per la tutela della salute e il governo del Servizio Sanitario Nazionale (20.10)	-1.026	-1.026
Regolamentazione e vigilanza delle professioni sanitarie (20.11)	-1.636	-1.636
Coordinamento generale in materia di tutela della salute, innovazione e politiche internazionali (20.12)	-1.164	-1.164
Tutela e valorizzazione dei beni e attivita' culturali e paesaggistici (21)	48.521	48.521
Sostegno, valorizzazione e tutela del settore dello spettacolo (21.2)	430	430
Tutela dei beni archeologici (21.6)	15.126	15.126
Tutela e valorizzazione dei beni archivistici (21.9)	4.922	4.922
Tutela e valorizzazione dei beni librari, promozione e sostegno del libro e dell'editoria (21.10)	4.075	3.958
Tutela delle belle arti e tutela e valorizzazione del paesaggio (21.12)	9.063	9.063
Valorizzazione del patrimonio culturale e coordinamento del sistema museale (21.13)	19.338	14.455
Coordinamento ed indirizzo per la salvaguardia del patrimonio culturale (21.14)	210	210
Tutela del patrimonio culturale (21.15)	-4.135	865
Tutela e promozione dell'arte e dell'architettura contemporanee e delle periferie urbane (21.16)	-508	-508
Istruzione scolastica (22)	4.207	4.207
Programmazione e coordinamento dell'istruzione scolastica (22.1)	875	875
Istruzione prescolastica (22.2)	145.479	145.479
Iniziative per lo sviluppo del sistema istruzione scolastica e per il diritto allo studio (22.8)	2.510	2.510
Istruzione primaria (22.11)	-15.314	-15.314
Istruzione secondaria di primo grado (22.12)	-49.911	-49.911
Istruzione secondaria di secondo grado (22.13)	-80.255	-80.255
Istruzione post-secondaria, degli adulti e livelli essenziali per l'istruzione e formazione professionale (22.15)	-704	-704
Realizzazione degli indirizzi e delle politiche in ambito territoriale in materia di istruzione (22.16)	1.526	1.526
Istruzione universitaria e formazione post-universitaria (23)	-199	-199
Diritto allo studio nell'istruzione universitaria (23.1)	-101	-101
Istituti di alta cultura (23.2)	-56	-56

23/06/2016

999/660/46

ALLEGATO B/1 SPESE - VARIAZIONI 2015 PER PROVVEDIMENTI, MISSIONE E PROGRAMMA

(MIGLIAIA DI EURO)

	COMPETENZA	CASSA
Sistema universitario e formazione post-universitaria (23.3)	-41	-41
Diritti sociali, politiche sociali e famiglia (24)	11	11
Garanzia dei diritti dei cittadini (24.6)	11	11
Politiche previdenziali (25)	-	-
Previdenza obbligatoria e complementare, assicurazioni sociali (25.3)	-	-
Politiche per il lavoro (26)	-	-
Coordinamento e integrazione delle politiche del lavoro e delle politiche sociali, innovazione e coordinamento amministrativo (26.7)	-	-
Programmazione e coordinamento della vigilanza in materia di prevenzione e osservanza delle norme di legislazione sociale e del lavoro (26.9)	-	-
Immigrazione, accoglienza e garanzia dei diritti (27)	-	-
Flussi migratori, garanzia dei diritti e interventi per lo sviluppo della coesione sociale (27.2)	-	-
Sviluppo e riequilibrio territoriale (28)	-	-
Sostegno alle politiche nazionali e comunitarie rivolte a promuovere la crescita ed il superamento degli squilibri socio-economici territoriali (28.4)	-	-
Politiche economico-finanziarie e di bilancio (29)	1.128	1.128
Regolazione giurisdizione e coordinamento del sistema della fiscalita' (29.1)	209	209
Prevenzione e repressione delle frodi e delle violazioni agli obblighi fiscali (29.3)	-	-
Regolamentazione e vigilanza sul settore finanziario (29.4)	55	55
Analisi e programmazione economico-finanziaria (29.6)	257	257
Analisi, monitoraggio e controllo della finanza pubblica e politiche di bilancio (29.7)	469	469
Supporto all'azione di controllo, vigilanza e amministrazione generale della Ragioneria generale dello Stato sul territorio (29.8)	139	139
Turismo (31)	141	141
Sviluppo e competitivita' del turismo (31.1)	141	141
Servizi istituzionali e generali delle amministrazioni pubbliche (32)	-3.415	-3.415
Indirizzo politico (32.2)	848	848
Servizi e affari generali per le amministrazioni di competenza (32.3)	-4.452	-4.452
Servizi generali, formativi ed approvvigionamenti per le Amministrazioni pubbliche (32.4)	189	189
Fondi da ripartire (33)	-9.953	-105.248
Fondi da assegnare (33.1)	-9.953	-105.248
DECRETO LEGGE N. 192 DEL 2014 PROROGA DI TERMINI PREVISTI DA DISPOSIZIONI LEGISLATIVE	-20.100	-20.100
Relazioni finanziarie con le autonomie territoriali (3)	-	-
Elaborazione, quantificazione, e assegnazione dei trasferimenti erariali; determinazione dei rimborsi agli enti locali anche in via perequativa (3.3)	-	-
Federalismo (3.4)	-	-

ALLEGATO B/1 SPESE - VARIAZIONI 2015 PER PROVVEDIMENTI, MISSIONE E PROGRAMMA

(MIGLIAIA DI EURO)

	COMPETENZA	CASSA
Difesa e sicurezza del territorio (5)	9.700	9.700
Pianificazione generale delle Forze Armate e approvvigionamenti militari (5.6)	9.700	9.700
Ordine pubblico e sicurezza (7)	300	300
Contrasto al crimine, tutela dell'ordine e della sicurezza pubblica (7.8)	152	152
Servizio permanente dell'Arma dei Carabinieri per la tutela dell'ordine e la sicurezza pubblica (7.9)	81	81
Pianificazione e coordinamento Forze di polizia (7.10)	67	67
Diritti sociali, politiche sociali e famiglia (24)	1.100	1.100
Promozione e garanzia dei diritti e delle pari opportunita' (24.8)	100	100
Sostegno in favore di pensionati di guerra ed assimilati, perseguitati politici e razziali (24.11)	1.000	1.000
Politiche previdenziali (25)	120.300	120.300
Previdenza obbligatoria e complementare, assicurazioni sociali (25.3)	120.300	120.300
Politiche economico-finanziarie e di bilancio (29)	-80.400	-80.400
Analisi, monitoraggio e controllo della finanza pubblica e politiche di bilancio (29.7)	-80.400	-80.400
Fondi da ripartire (33)	-71.100	-71.100
Fondi da assegnare (33.1)	-11.000	-11.000
Fondi di riserva e speciali (33.2)	-60.100	-60.100
DECRETO LEGGE N. 1 DEL 2015 DISPOSIZIONI URGENTI PER L'ESERCIZIO DI IMPRESE DI INTERESSE STRATEGICO NAZIONALE IN CRISI E PER LO SVILUPPO DELLA CITTÀ E DELL'AREA DI TARANTO	-	-
Relazioni finanziarie con le autonomie territoriali (3)	500	500
Concorso dello Stato al finanziamento della spesa sanitaria (3.6)	500	500
Sviluppo sostenibile e tutela del territorio e dell'ambiente (18)	-	150.000
Sostegno allo sviluppo sostenibile (18.14)	-	150.000
Fondi da ripartire (33)	-500	-150.500
Fondi da assegnare (33.1)	-	-150.000
Fondi di riserva e speciali (33.2)	-500	-500
DECRETO LEGGE N. 3 DEL 2015 MISURE URGENTI PER IL SISTEMA BANCARIO E GLI INVESTIMENTI	-	-
Relazioni finanziarie con le autonomie territoriali (3)	-	-
Elaborazione, quantificazione, e assegnazione dei trasferimenti erariali; determinazione dei rimborsi agli enti locali anche in via perequativa (3.3)	-	-
Federalismo (3.4)	-	-
Competitivita' e sviluppo delle imprese (11)	10.000	10.000
Incentivi alle imprese per interventi di sostegno (11.8)	10.000	10.000
Politiche previdenziali (25)	9.000	9.000
Previdenza obbligatoria e complementare, assicurazioni sociali (25.3)	9.000	9.000

23/06/2016

999/660/48

ALLEGATO B/1 SPESE - VARIAZIONI 2015 PER PROVVEDIMENTI, MISSIONE E PROGRAMMA

(MIGLIAIA DI EURO)

	COMPETENZA	CASSA
Politiche economico-finanziarie e di bilancio (29)	-8.000	-8.000
Analisi, monitoraggio e controllo della finanza pubblica e politiche di bilancio (29.7)	-8.000	-8.000
Fondi da ripartire (33)	-11.000	-11.000
Fondi da assegnare (33.1)	-10.000	-10.000
Fondi di riserva e speciali (33.2)	-1.000	-1.000
DECRETO LEGGE N. 4 DEL 2015 MISURE URGENTI IN MATERIA DI ESENZIONE IMU. PROROGA DI TERMINI CONCERNENTI L'ESERCIZIO DELLA DELEGA IN MATERIA DI REVISIONE DEL SISTEMA FISCALE.	-317.622	-317.622
Relazioni finanziarie con le autonomie territoriali (3)	-166.522	-166.522
Elaborazione, quantificazione, e assegnazione dei trasferimenti erariali; determinazione dei rimborsi agli enti locali anche in via perequativa (3.3)	-122.206	-122.206
Federalismo (3.4)	-45.200	-45.200
Regolazioni contabili ed altri trasferimenti alle Regioni a statuto speciale (3.5)	883	883
Politiche economico-finanziarie e di bilancio (29)	-126.600	-126.600
Analisi, monitoraggio e controllo della finanza pubblica e politiche di bilancio (29.7)	-126.600	-126.600
Fondi da ripartire (33)	-24.500	-24.500
Fondi di riserva e speciali (33.2)	-24.500	-24.500
LEGGES N. 5 DEL 2015 RATIFICA ED ESECUZIONE DELL'ACCORDO DI COOPERAZIONE TRA IL GOVERNO DELLA REPUBBLICA ITALIANA ED IL GOVERNO DELLA REPUBBLICA DI TURCHIA SULLA LOTTA AI REATI GRAVI, IN PARTICOLARE CONTRO IL TERRORISMO E LA CRIMINALITÀ ORGANIZZATA, FIRMATO A ROMA IN DATA 8 MAGGIO 2012	72	72
Ordine pubblico e sicurezza (7)	139	139
Contrasto al crimine, tutela dell'ordine e della sicurezza pubblica (7.8)	139	139
Pianificazione e coordinamento Forze di polizia (7.10)	1	1
Fondi da ripartire (33)	-67	-67
Fondi di riserva e speciali (33.2)	-67	-67
DECRETO LEGGE N. 7 DEL 2015 MISURE URGENTI PER IL CONTRASTO DEL TERRORISMO, ANCHE DI MATRICE INTERNAZIONALE NONCHÉ PROROGA DELLE MISSIONI INTERNAZIONALI DELLE FORZE ARMATE E DI POLIZIA, INIZIATIVE DI COOPERAZIONE ALLO SVILUPPO E SOSTEGNO AI PROCESSI DI RICOSTRUZIONE E PARTECIPAZIONE ALLE INIZIATIVE DELLE ORGANIZZAZIONI INTERNAZIONALI PER IL CONSOLIDAMENTO DEI PROCESSI DI PACE E DI STABILIZZAZIONE	37.237	37.237
L'Italia in Europa e nel mondo (4)	237.914	237.914
Cooperazione allo sviluppo (4.2)	69.700	69.700
Cooperazione economica e relazioni internazionali (4.4)	2.000	2.000
Promozione della pace e sicurezza internazionale (4.6)	132.503	132.503
Integrazione europea (4.7)	800	800
Promozione del sistema Paese (4.9)	70	70
Presenza dello Stato all'estero tramite le strutture diplomatico-consolari (4.12)	189	189
Rappresentanza all'estero e servizi ai cittadini e alle imprese (4.13)	23.465	23.465

ALLEGATO B/1 SPESE - VARIAZIONI 2015 PER PROVVEDIMENTI, MISSIONE E PROGRAMMA

(MIGLIAIA DI EURO)

	COMPETENZA	CASSA
Coordinamento dell'Amministrazione in ambito internazionale (4.14)	9.187	9.187
Difesa e sicurezza del territorio (5)	-187.008	-187.008
Approntamento e impiego Carabinieri per la difesa e la sicurezza (5.1)	2.633	2.633
Pianificazione generale delle Forze Armate e approvvigionamenti militari (5.6)	33.291	33.291
Missioni militari di pace (5.8)	-222.932	-222.932
Ordine pubblico e sicurezza (7)	12.380	12.380
Sicurezza democratica (7.4)	8.600	8.600
Concorso della Guardia di Finanza alla sicurezza pubblica (7.5)	-	-
Contrasto al crimine, tutela dell'ordine e della sicurezza pubblica (7.8)	3.379	3.379
Servizio permanente dell'Arma dei Carabinieri per la tutela dell'ordine e la sicurezza pubblica (7.9)	217	217
Pianificazione e coordinamento Forze di polizia (7.10)	184	184
Immigrazione, accoglienza e garanzia dei diritti (27)	-3.441	-3.441
Flussi migratori, garanzia dei diritti e interventi per lo sviluppo della coesione sociale (27.2)	-3.441	-3.441
Politiche economico-finanziarie e di bilancio (29)	2.480	2.480
Prevenzione e repressione delle frodi e delle violazioni agli obblighi fiscali (29.3)	2.480	2.480
Servizi istituzionali e generali delle amministrazioni pubbliche (32)	984	984
Servizi e affari generali per le amministrazioni di competenza (32.3)	984	984
Fondi da ripartire (33)	-34.693	-34.693
Fondi da assegnare (33.1)	-29.661	-29.661
Fondi di riserva e speciali (33.2)	-5.032	-5.032
ARTICOLO 5	8.622	8.622
Difesa e sicurezza del territorio (5)	10.622	10.622
Pianificazione generale delle Forze Armate e approvvigionamenti militari (5.6)	10.622	10.622
Ordine pubblico e sicurezza (7)	-2.000	-2.000
Contrasto al crimine, tutela dell'ordine e della sicurezza pubblica (7.8)	-1.000	-1.000
Pianificazione e coordinamento Forze di polizia (7.10)	-1.000	-1.000
LEGGE N. 13 DEL 2015 RATIFICA ED ESECUZIONE DELL' ACCORDO DI COOPERAZIONE TRA IL GOVERNO DELLA REPUBBLICA ITALIANA E IL GOVERNO DELLA REPUBBLICA ISLAMICA DELL'AFGANISTAN IN MATERIA DI PREVENZIONE E CONTRASTO AL TRAFFICO ILLECITO DI STUPEFACENTI, SOSTANZE PSICOTROPE E LORO PRECURSORI, FATTO A ROMA IL 2 GIUGNO 2011	101	101
Ordine pubblico e sicurezza (7)	201	201
Contrasto al crimine, tutela dell'ordine e della sicurezza pubblica (7.8)	141	141
Pianificazione e coordinamento Forze di polizia (7.10)	60	60
Fondi da ripartire (33)	-101	-101
Fondi di riserva e speciali (33.2)	-101	-101

23/06/2016

999/660/50

ALLEGATO B/1 SPESE - VARIAZIONI 2015 PER PROVVEDIMENTI, MISSIONE E PROGRAMMA

(MIGLIAIA DI EURO)

	COMPETENZA	CASSA
LEGGE N. 14 DEL 2015 RATIFICA ED ESECUZIONE DELL'ACCORDO DI COOPERAZIONE NEL CAMPO DELLA CULTURA E DELL'ISTRUZIONE E DELLO SPORT FRA IL GOVERNO DELLA REPUBBLICA ITALIANA ED IL CONSIGLIO DEI MINISTRI DELLA BOSNIA ERZEGOVINA, FATTO A MOSTAR IL 19 LUGLIO 2004	445	445
L'Italia in Europa e nel mondo (4)	418	418
Promozione del sistema Paese (4.9)	418	418
Tutela e valorizzazione dei beni e attivita' culturali e paesaggistici (21)	60	60
Sostegno, valorizzazione e tutela del settore dello spettacolo (21.2)	40	40
Tutela dei beni archeologici (21.6)	14	14
Tutela e valorizzazione dei beni archivistici (21.9)	3	3
Tutela e valorizzazione dei beni librari, promozione e sostegno del libro e dell'editoria (21.10)	3	3
Istruzione universitaria e formazione post-universitaria (23)	412	412
Diritto allo studio nell'istruzione universitaria (23.1)	412	412
Fondi da ripartire (33)	-445	-445
Fondi di riserva e speciali (33.2)	-445	-445
LEGGE N. 17 DEL 2015 RATIFICA ED ESECUZIONE DEL TRATTATO SUL TRASFERIMENTO DELLE PERSONE CONDANNATE TRA IL GOVERNO DELLA REPUBBLICA FEDERATIVA DEL BRASILE, FATTO A BRASILIA IL 27 MARZO 2008	31	31
Giustizia (6)	69	69
Giustizia civile e penale (6.2)	69	69
Fondi da ripartire (33)	-37	-37
Fondi di riserva e speciali (33.2)	-37	-37
DECRETO LEGISLATIVO N. 22 DEL 2015 DISPOSIZIONI PER IL RIORDINO DELLA NORMATIVA IN MATERIA DI AMMORTIZZATORI SOCIALI IN CASO DI DISOCCUPAZIONE INVOLONTARIA E DI RICOLLOCAZIONE DEI LAVORATORI DISOCCUPATI, IN ATTUAZIONE DELLA LEGGE 10 DICEMBRE 2014, N. 183	-	-
Diritti sociali, politiche sociali e famiglia (24)	200.000	200.000
Trasferimenti assistenziali a enti previdenziali, finanziamento nazionale spesa sociale, programmazione, monitoraggio e valutazione politiche sociali e di inclusione attiva (24.12)	200.000	200.000
Politiche per il lavoro (26)	-200.000	-200.000
Politiche passive del lavoro e incentivi all'occupazione (26.6)	637.000	637.000
Coordinamento e integrazione delle politiche del lavoro e delle politiche sociali, innovazione e coordinamento amministrativo (26.7)	-869.000	-869.000
Politiche attive del lavoro, i servizi per il lavoro e la formazione (26.10)	32.000	32.000
DECRETO LEGISLATIVO N. 23 DEL 2015 DISPOSIZIONI IN MATERIA DI CONTRATTO DI LAVORO A TEMPO INDETERMINATO A TUTELE CRESCENTI, IN ATTUAZIONE DELLA LEGGE 10 DICEMBRE 2014, N. 183	-2.000	-2.000
Politiche per il lavoro (26)	-2.000	-2.000
Coordinamento e integrazione delle politiche del lavoro e delle politiche sociali, innovazione e coordinamento amministrativo (26.7)	-2.000	-2.000
LEGGE N. 50 DEL 2015 RATIFICA ED ESECUZIONE DELL'ACCORDO DI COLLABORAZIONE STRATEGICA TRA IL GOVERNO DELLA REPUBBLICA ITALIANA ED IL GOVERNO DEL MONTENEGRO, FATTO A ROMA IL 6 FEBBRAIO 2010.	1	1

ALLEGATO B/1 SPESE - VARIAZIONI 2015 PER PROVVEDIMENTI, MISSIONE E PROGRAMMA

(MIGLIAIA DI EURO)

	COMPETENZA	CASSA
L'Italia in Europa e nel mondo (4)	1	1
Integrazione europea (4.7)	1	1
Fondi da ripartire (33)	-1	-1
Fondi di riserva e speciali (33.2)	-1	-1
DECRETO LEGGE N. 51 DEL 2015 DISPOSIZIONI URGENTI IN MATERIA DI RILANCIO DEI SETTORI AGRICOLI IN CRISI, DI SOSTEGNO ALLE IMPRESE AGRICOLE COLPITI DA EVENTI DI CARATTERE ECEZIONALE E DI RAZIONALIZZAZIONE DELLE STRUTTURE MINISTERIALI.	-	-
Soccorso civile (8)	1.000	1.000
Interventi per pubbliche calamita' (8.4)	1.000	1.000
Agricoltura, politiche agroalimentari e pesca (9)	-750	-750
Politiche europee ed internazionali e dello sviluppo rurale (9.2)	-5.000	-5.000
Politiche competitive, della qualita' agroalimentare, della pesca, dell'ippica e mezzi tecnici di produzione (9.6)	4.250	4.250
Fondi da ripartire (33)	-250	-250
Fondi di riserva e speciali (33.2)	-250	-250
LEGGE N. 57 DEL 2015 RATIFICA ED ESECUZIONE DELLA CONVENZIONE EUROPEA PER LA PROTEZIONE DEL PATRIMONIO ARCHEOLOGICO, FATTA A LA VALLETTA IL 16 GENNAIO 1992.	3	3
Tutela e valorizzazione dei beni e attivita' culturali e paesaggistici (21)	5	5
Tutela dei beni archeologici (21.6)	5	5
Fondi da ripartire (33)	-3	-3
Fondi di riserva e speciali (33.2)	-3	-3
LEGGE N. 63 DEL 2015 RATIFICA ED ESECUZIONE DELL'ACCORDO BILATERALE TRA ITALIA E MONTENEGRO AGGIUNTIVO ALLA CONVENZIONE EUROPEA DI ESTRADIZIONE DEL 13 DICEMBRE 1957, FINALIZZATO AD AGEVOLARNE L'APPLICAZIONE, FATTO A PODGORICA IL 25 LUGLIO 2013 E DELL'ACCORDO BILATERALE TRA ITALIA E MONTENEGRO AGGIUNTIVO ALLA CONVENZIONE EUROPEA DI ASSISTENZA GIUDIZIARIA IN MATERIA PENALE DEL 20 APRILE 1959, INTESO A FACILITARNE L'APPLICAZIONE, FATTO A PODGORICA IL 25 LUGLIO 2013	35	35
Giustizia (6)	70	70
Giustizia civile e penale (6.2)	70	70
Fondi da ripartire (33)	-35	-35
Fondi di riserva e speciali (33.2)	-35	-35
LEGGE N. 64 DEL 2015 RATIFICA ED ESECUZIONE DEL TRATTATO TRA IL GOVERNO DELLA REPUBBLICA ITALIANA E IL GOVERNO DELLA REPUBBLICA POPOLARE CINESE, IN MATERIA DI RECIPROCA ASSISTENZA GIUDIZIARIA PENALE, FATTO A ROMA IL 7 OTTOBRE 2010	32	32
Giustizia (6)	63	63
Giustizia civile e penale (6.2)	63	63
Fondi da ripartire (33)	-32	-32
Fondi di riserva e speciali (33.2)	-32	-32
DECRETO LEGGE N. 65 DEL 2015 DISPOSIZIONI URGENTI IN MATERIA DI PENSIONI, DI AMMORTIZZATORI SOCIALI E DI GARANZIE TFR	1.171	1.171

23/06/2016

999/660/52

ALLEGATO B/1 SPESE - VARIAZIONI 2015 PER PROVVEDIMENTI, MISSIONE E PROGRAMMA

(MIGLIAIA DI EURO)

	COMPETENZA	CASSA
Politiche previdenziali (25)	1.100	1.100
Previdenza obbligatoria e complementare, assicurazioni sociali (25.3)	1.100	1.100
Politiche per il lavoro (26)	-	-
Politiche passive del lavoro e incentivi all'occupazione (26.6)	1.170.000	1.170.000
Coordinamento e integrazione delle politiche del lavoro e delle politiche sociali, innovazione e coordinamento amministrativo (26.7)	-1.170.000	-1.170.000
Politiche economico-finanziarie e di bilancio (29)	-900	-900
Analisi, monitoraggio e controllo della finanza pubblica e politiche di bilancio (29.7)	-900	-900
Fondi da ripartire (33)	-	-
Fondi di riserva e speciali (33.2)	-	-
Debito pubblico (34)	971	971
Oneri per il servizio del debito statale (34.1)	971	971
DECRETO LEGGE N. 78 DEL 2015 DISPOSIZIONI URGENTI IN MATERIA DI ENTI TERRITORIALI	-1.460.936	-1.460.936
Relazioni finanziarie con le autonomie territoriali (3)	-1.520.038	-1.520.038
Erogazioni a Enti territoriali per interventi di settore (3.1)	-	-438.000
Interventi, servizi e supporto alle autonomie territoriali (3.2)	-	-
Elaborazione, quantificazione, e assegnazione dei trasferimenti erariali; determinazione dei rimborsi agli enti locali anche in via perequativa (3.3)	578.600	696.600
Federalismo (3.4)	-2.326.942	-2.326.942
Regolazioni contabili ed altri trasferimenti alle Regioni a statuto speciale (3.5)	-	320.000
Concorso dello Stato al finanziamento della spesa sanitaria (3.6)	-98.638	-98.638
Rapporti finanziari con Enti territoriali (3.7)	326.942	326.942
Difesa e sicurezza del territorio (5)	49.496	49.496
Approntamento e impiego Carabinieri per la difesa e la sicurezza (5.1)	8.149	8.149
Pianificazione generale delle Forze Armate e approvvigionamenti militari (5.6)	41.347	41.347
Ordine pubblico e sicurezza (7)	6.422	6.422
Concorso della Guardia di Finanza alla sicurezza pubblica (7.5)	1.660	1.660
Contrasto al crimine, tutela dell'ordine e della sicurezza pubblica (7.8)	4.498	4.498
Servizio permanente dell'Arma dei Carabinieri per la tutela dell'ordine e la sicurezza pubblica (7.9)	198	198
Pianificazione e coordinamento Forze di polizia (7.10)	66	66
Soccorso civile (8)	143.184	143.184
Prevenzione dal rischio e soccorso pubblico (8.3)	3.184	3.184
Protezione civile (8.5)	140.000	140.000
Competitivita' e sviluppo delle imprese (11)	-140.000	-140.000

ALLEGATO B/1 SPESE - VARIAZIONI 2015 PER PROVVEDIMENTI, MISSIONE E PROGRAMMA

(MIGLIAIA DI EURO)

	COMPETENZA	CASSA
Interventi di sostegno tramite il sistema della fiscalita' (11.9)	-140.000	-140.000
Tutela della salute (20)	3.500	3.500
Prevenzione e promozione della salute umana ed assistenza sanitaria al personale navigante e aeronavigante (20.1)	3.100	3.100
Programmazione del Servizio Sanitario Nazionale per l'erogazione dei Livelli Essenziali di Assistenza (20.3)	400	400
Fondi da ripartire (33)	-3.500	-3.500
Fondi di riserva e speciali (33.2)	-3.500	-3.500
LEGGE N. 79 DEL 2015 RATIFICA ED ESECUZIONE DEL TRATTATO SUL TRASFERIMENTO DELLE PERSONE CONDANNATE TRA LA REPUBBLICA ITALIANA E LA REPUBBLICA DEL KAZAKHISTAN, FATTO AD ASTANA L'8 NOVEMBRE 2013.	-	-
Giustizia (6)	37	37
Giustizia civile e penale (6.2)	37	37
Fondi da ripartire (33)	-37	-37
Fondi di riserva e speciali (33.2)	-37	-37
DECRETO LEGISLATIVO N. 80 DEL 2015 MISURE PER LA CONCILIAZIONE DELLE ESIGENZE DI VITA E DI LAVORO, IN ATTUAZIONE DELL'ARTICOLO 1, COMMI 8 E 9 DELLA LEGGE 10 DICEMBRE 2014, N. 183.	-	-
Diritti sociali, politiche sociali e famiglia (24)	104.000	104.000
Trasferimenti assistenziali a enti previdenziali, finanziamento nazionale spesa sociale, programmazione, monitoraggio e valutazione politiche sociali e di inclusione attiva (24.12)	104.000	104.000
Politiche per il lavoro (26)	-104.000	-104.000
Coordinamento e integrazione delle politiche del lavoro e delle politiche sociali, innovazione e coordinamento amministrativo (26.7)	-104.000	-104.000
DECRETO LEGISLATIVO N. 81 DEL 2015 DISCIPLINA ORGANICA DEI CONTRATTI DI LAVORO E REVISIONE DELLA NORMATIVA IN TEMA DI MANSIONI, A NORMA DELL'ART. 1, COMMA 7, DELLA LEGGE 10 DICEMBRE 2014, N. 183	-	-
Politiche previdenziali (25)	16.000	16.000
Previdenza obbligatoria e complementare, assicurazioni sociali (25.3)	16.000	16.000
Politiche per il lavoro (26)	-16.000	-16.000
Politiche passive del lavoro e incentivi all'occupazione (26.6)	-	-
Coordinamento e integrazione delle politiche del lavoro e delle politiche sociali, innovazione e coordinamento amministrativo (26.7)	-16.000	-16.000
DECRETO LEGGE N. 83 DEL 2015 MISURE URGENTI IN MATERIA FALLIMENTARE, CIVILE E PROCEDURA CIVILE E DI ORGANIZZAZIONE E FUNZIONAMENTO DELL'AMMINISTRAZIONE GIUDIZIARIA	-	-
Giustizia (6)	48.778	48.778
Giustizia civile e penale (6.2)	48.778	48.778
Fondi da ripartire (33)	-48.778	-48.778
Fondi da assegnare (33.1)	-48.604	-48.604
Fondi di riserva e speciali (33.2)	-174	-174

23/06/2016

999/660/54

ALLEGATO B/1 SPESE - VARIAZIONI 2015 PER PROVVEDIMENTI, MISSIONE E PROGRAMMA

(MIGLIAIA DI EURO)

	COMPETENZA	CASSA
LEGGE N. 86 DEL 2015 ISTITUZIONE DEL "PREMIO BIENNALE DI RICERCA GIUSEPPE DI VAGNO" E DISPOSIZIONI PER IL POTENZIAMENTO DELLA BIBLIOTECA E DELL'ARCHIVIO STORICO DELLA FONDAZIONE DI VAGNO, PER LA CONSERVAZIONE DELLA MEMORIA DEL DEPUTATO SOCIALISTA ASSASSINATO IL 25 SETTEMBRE 1921	-	-
Tutela e valorizzazione dei beni e attivita' culturali e paesaggistici (21)	140	140
Tutela e valorizzazione dei beni librari, promozione e sostegno del libro e dell'editoria (21.10)	140	140
Fondi da ripartire (33)	-140	-140
Fondi di riserva e speciali (33.2)	-140	-140
LEGGE N. 89 DEL 2015 RATIFICA ED ESECUZIONE DEL TRATTATO DI ESTRADIZIONE TRA IL GOVERNO DELLA REPUBBLICA ITALIANA ED IL GOVERNO DEGLI STATI UNITI MESSICANI, FATTO A ROMA IL 28 LUGLIO 2011	16	16
Giustizia (6)	32	32
Giustizia civile e penale (6.2)	32	32
Fondi da ripartire (33)	-16	-16
Fondi di riserva e speciali (33.2)	-16	-16
LEGGE N. 90 DEL 2015 RATIFICA ED ESECUZIONE DEL TRATTATO IN MATERIA DI ASSISTENZA GIUDIZIARIA PENALE TRA IL GOVERNO DELLA REPUBBLICA ITALIANA ED IL GOVERNO DEGLI STATI UNITI MESSICANI, FATTO A ROMA IL 28 LUGLIO 2011	29	29
Giustizia (6)	58	58
Giustizia civile e penale (6.2)	58	58
Fondi da ripartire (33)	-29	-29
Fondi di riserva e speciali (33.2)	-29	-29
LEGGE N. 93 DEL 2015 RATIFICA ED ESECUZIONE DELL'ACCORDO DI SICUREZZA SOCIALE TRA IL GOVERNO DELLA REPUBBLICA ITALIANA ED IL GOVERNO DEL CANADA, FATTO A ROMA IL 22 MAGGIO 1995, CON PROTOCOLLO AGGIUNTIVO, FATTO A ROMA IL 22 MAGGIO 2003	-	-
Politiche previdenziali (25)	522	522
Previdenza obbligatoria e complementare, assicurazioni sociali (25.3)	522	522
Fondi da ripartire (33)	-522	-522
Fondi di riserva e speciali (33.2)	-522	-522
LEGGE N. 94 DEL 2015 RATIFICA ED ESECUZIONE DELL'ACCORDO TRA IL GOVERNO DELLA REPUBBLICA ITALIANA ED IL GOVERNO DELLA REPUBBLICA DEL KAZAKHSTAN SULLA COOPERAZIONE MILITARE, FATTO A ROMA IL 7 GIUGNO 2012	-	-
Servizi istituzionali e generali delle amministrazioni pubbliche (32)	5	5
Servizi e affari generali per le amministrazioni di competenza (32.3)	5	5
Fondi da ripartire (33)	-5	-5
Fondi di riserva e speciali (33.2)	-5	-5
LEGGE N. 97 DEL 2015 RATIFICA ED ESECUZIONE DELL'ACCORDO DI SICUREZZA SOCIALE TRA IL GOVERNO DELLA REPUBBLICA ITALIANA ED IL GOVERNO DEL GIAPPONE, FATTO A ROMA IL 6 FEBBRAIO 2009.	-	-
Politiche previdenziali (25)	9.862	9.862
Previdenza obbligatoria e complementare, assicurazioni sociali (25.3)	9.862	9.862

ALLEGATO B/1 SPESE - VARIAZIONI 2015 PER PROVVEDIMENTI, MISSIONE E PROGRAMMA

(MIGLIAIA DI EURO)

	COMPETENZA	CASSA
Fondi da ripartire (33)	-9.862	-9.862
Fondi di riserva e speciali (33.2)	-9.862	-9.862
LEGGE N. 98 DEL 2015 RATIFICA ED ESECUZIONE DELL'ACCORDO TRA LA REPUBBLICA ITALIANA ED LO STATO DI ISRAELE SULLA PREVIDENZA SOCIALE, FATTO A GERUSALEMME IL 2 FEBBRAIO 2010	-	-
Politiche previdenziali (25)	490	490
Previdenza obbligatoria e complementare, assicurazioni sociali (25.3)	490	490
Fondi da ripartire (33)	-490	-490
Fondi di riserva e speciali (33.2)	-490	-490
DECRETO LEGGE N. 99 DEL 2015 DISPOSIZIONI URGENTI PER LA PARTECIPAZIONE DI PERSONALE MILITARE ALL'OPERAZIONE MILITARE DELL'UNIONE EUROPEA NEL MEDITERRANEO CENTROMERIDIONALE DENOMINATA EUNAVFOR MED.	7.000	7.000
Difesa e sicurezza del territorio (5)	7.000	7.000
Missioni militari di pace (5.8)	7.000	7.000
LEGGE N. 107 DEL 2015 RIFORMA DEL SISTEMA NAZIONALE DI ISTRUZIONE E FORMAZIONE E DELEGA PER IL RIORDINO DELLE DISPOSIZIONI LEGISLATIVE VIGENTI	-	-178.957
Istruzione scolastica (22)	988.100	988.100
Programmazione e coordinamento dell'istruzione scolastica (22.1)	427.137	427.137
Istruzione prescolastica (22.2)	143.337	143.337
Iniziativa per lo sviluppo del sistema istruzione scolastica e per il diritto allo studio (22.8)	79	79
Istruzione primaria (22.11)	94.299	94.299
Istruzione secondaria di primo grado (22.12)	167.052	167.052
Istruzione secondaria di secondo grado (22.13)	146.196	146.196
Realizzazione degli indirizzi e delle politiche in ambito territoriale in materia di istruzione (22.16)	10.000	10.000
Istruzione universitaria e formazione post-universitaria (23)	10.900	10.900
Istituti di alta cultura (23.2)	10.900	10.900
Sistema universitario e formazione post-universitaria (23.3)	-	-
Politiche economico-finanziarie e di bilancio (29)	-	-178.957
Analisi, monitoraggio e controllo della finanza pubblica e politiche di bilancio (29.7)	-	-178.957
Servizi istituzionali e generali delle amministrazioni pubbliche (32)	1.000	1.000
Servizi generali, formativi ed approvvigionamenti per le Amministrazioni pubbliche (32.4)	1.000	1.000
Fondi da ripartire (33)	-1.000.000	-1.000.000
Fondi da assegnare (33.1)	-1.000.000	-1.000.000
LEGGE N. 114 DEL 2015 DELEGA AL GOVERNO PER IL RECEPIMENTO DELLE DIRETTIVE EUROPEE E L'ATTUAZIONE DI ALTRI ATTI DELL'UNIONE EUROPEA - LEGGE DI DELEGAZIONE EUROPEA 2014	-	-
Giustizia (6)	310	310

23/06/2016

999/660/56

ALLEGATO B/1 SPESE - VARIAZIONI 2015 PER PROVVEDIMENTI, MISSIONE E PROGRAMMA

(MIGLIAIA DI EURO)

	COMPETENZA	CASSA
Giustizia civile e penale (6.2)	310	310
Fondi da ripartire (33)	-310	-310
Fondi di riserva e speciali (33.2)	-310	-310
LEGGE N. 115 DEL 2015 DISPOSIZIONI PER L'ADEMPIMENTO DEGLI OBBLIGHI DERIVANTI DALL'APPARTENENZA DELL'ITALIA ALL'UNIONE EUROPEA - LEGGE EUROPEA 2014	10.000	10.000
L'Italia in Europa e nel mondo (4)	10.000	10.000
Partecipazione italiana alle politiche di bilancio in ambito UE (4.10)	10.000	10.000
LEGGE N. 120 DEL 2015 RATIFICA ED ESECUZIONE DELL'ACCORDO COMMERCIALE TRA L'UNIONE EUROPEA ED I SUOI STATI MEMBRI, DA UNA PARTE, E LA REPUBBLICA DI COLOMBIA E LA REPUBBLICA DI PERÙ, DALL'ALTRA, FATTO A BRUXELLES IL 26 GIUGNO 2012	-	-
Politiche economico-finanziarie e di bilancio (29)	26	26
Regolazione giurisdizione e coordinamento del sistema della fiscalita' (29.1)	26	26
Fondi da ripartire (33)	-26	-26
Fondi di riserva e speciali (33.2)	-26	-26
LEGGE N. 124 DEL 2015 DELEGHE AL GOVERNO IN MATERIA DI RIORGANIZZAZIONE DELLE AMMINISTRAZIONI PUBBLICHE	-	-
Difesa e sicurezza del territorio (5)	2.000	2.000
Pianificazione generale delle Forze Armate e approvvigionamenti militari (5.6)	2.000	2.000
Ordine pubblico e sicurezza (7)	6.900	6.900
Contrasto al crimine, tutela dell'ordine e della sicurezza pubblica (7.8)	6.900	6.900
Soccorso civile (8)	3.100	3.100
Prevenzione dal rischio e soccorso pubblico (8.3)	3.100	3.100
Sviluppo e riequilibrio territoriale (28)	-2.000	-2.000
Sostegno alle politiche nazionali e comunitarie rivolte a promuovere la crescita ed il superamento degli squilibri socio-economici territoriali (28.4)	-2.000	-2.000
Fondi da ripartire (33)	-10.000	-10.000
Fondi di riserva e speciali (33.2)	-10.000	-10.000
LEGGE N. 138 DEL 2015 RATIFICA ED ESECUZIONE DELL'ACCORDO DI LIBERO SCAMBIO TRA L'UNIONE EUROPEA ED I SUOI STATI MEMBRI, DA UNA PARTE, E LA REPUBBLICA DI COREA DALL'ALTRA, CON ALLEGATI, FATTO A BRUXELLES IL 6 OTTOBRE 2010	-	-
Politiche economico-finanziarie e di bilancio (29)	24	24
Regolazione giurisdizione e coordinamento del sistema della fiscalita' (29.1)	24	24
Fondi da ripartire (33)	-24	-24
Fondi di riserva e speciali (33.2)	-24	-24
DECRETO LEGISLATIVO N. 148 DEL 2015 DISPOSIZIONI PER IL RIORDINO DELLA NORMATIVA IN MATERIA DI AMMORTIZZATORI SOCIALI IN COSTANZA DI RAPPORTO DI LAVORO, IN ATTUAZIONE DELLA LEGGE 10 DICEMBRE 2014, N. 183	-	-
Politiche per il lavoro (26)	-	-

ALLEGATO B/1 SPESE - VARIAZIONI 2015 PER PROVVEDIMENTI, MISSIONE E PROGRAMMA

(MIGLIAIA DI EURO)

	COMPETENZA	CASSA
Politiche passive del lavoro e incentivi all'occupazione (26.6)	7.200	7.200
Coordinamento e integrazione delle politiche del lavoro e delle politiche sociali, innovazione e coordinamento amministrativo (26.7)	-7.200	-7.200
DECRETO LEGISLATIVO N. 150 DEL 2015 DISPOSIZIONI PER IL RIORDINO DELLA NORMATIVA IN MATERIA DI SERVIZI PER IL LAVORO E DI POLITICHE ATTIVE, AI SENSI DELL'ARTICOLO 1, COMMA 3, DELLA LEGGE 10 DICEMBRE 2014, N. 183	-	-
Politiche previdenziali (25)	500	500
Previdenza obbligatoria e complementare, assicurazioni sociali (25.3)	500	500
Politiche per il lavoro (26)	-500	-500
Politiche passive del lavoro e incentivi all'occupazione (26.6)	19.500	19.500
Coordinamento e integrazione delle politiche del lavoro e delle politiche sociali, innovazione e coordinamento amministrativo (26.7)	-20.000	-20.000
DECRETO LEGISLATIVO N. 151 DEL 2015 DISPOSIZIONI DI RAZIONALIZZAZIONE E SEMPLIFICAZIONE DELLE PROCEDURE E DEGLI ADEMPIMENTI A CARICO DI CITTADINI E IMPRESE E ALTRE DISPOSIZIONI IN MATERIA DI RAPPORTO DI LAVORO E PARI OPPORTUNITA', IN ATTUAZIONE DELLA LEGGE 10 DICEMBRE 2014, N. 183	-	-
Politiche per il lavoro (26)	-	-
Coordinamento e integrazione delle politiche del lavoro e delle politiche sociali, innovazione e coordinamento amministrativo (26.7)	-140	-140
Politiche di regolamentazione in materia di rapporti di lavoro (26.8)	140	140
DECRETO LEGGE N. 154 DEL 2015 DISPOSIZIONI URGENTI IN MATERIA ECONOMICO-SOCIALE	-	-
Istruzione scolastica (22)	50.000	50.000
Istruzione prescolastica (22.2)	12.500	12.500
Istruzione primaria (22.11)	12.500	12.500
Istruzione secondaria di primo grado (22.12)	12.500	12.500
Istruzione secondaria di secondo grado (22.13)	12.500	12.500
Politiche per il lavoro (26)	-50.000	-50.000
Politiche passive del lavoro e incentivi all'occupazione (26.6)	-50.000	-50.000
LEGGE N. 161 DEL 2015 RATIFICA ED ESECUZIONE DEL TRATTATO DI ESTRADIZIONE TRA LA REPUBBLICA ITALIANA E LA REPUBBLICA POPOLARE CINESE, FATTO A ROMA IL 7 OTTOBRE 2010	10	10
Giustizia (6)	20	20
Giustizia civile e penale (6.2)	20	20
Fondi da ripartire (33)	-10	-10
Fondi di riserva e speciali (33.2)	-10	-10
LEGGE N. 164 DEL 2015 RATIFICA ED ESECUZIONE DELL'ACCORDO DI COLLABORAZIONE IN MATERIA RADIOTELEVISIVA TRA IL GOVERNO DELLA REPUBBLICA ITALIANA E IL GOVERNO DELLA REPUBBLICA DI SAN MARINO, CON ALLEGATO, FATTO A ROMA IL 5 MARZO 2008	196	196
Comunicazioni (15)	3.294	3.294
Sostegno all'editoria (15.4)	3.294	3.294
Fondi da ripartire (33)	-3.098	-3.098

23/06/2016

999/660/58

ALLEGATO B/1 SPESE - VARIAZIONI 2015 PER PROVVEDIMENTI, MISSIONE E PROGRAMMA

(MIGLIAIA DI EURO)

	COMPETENZA	CASSA
Fondi di riserva e speciali (33.2)	-3.098	-3.098
LEGGE N. 165 DEL 2015 RATIFICA ED ESECUZIONE DELL'ACCORDO IN MATERIA DI COOPERAZIONE SCIENTIFICA E TECNOLOGICA TRA IL GOVERNO DELLA REPUBBLICA ITALIANA ED IL GOVERNO DELLA REPUBBLICA DEL CILE, FATTO A ROMA IL 16 OTTOBRE 2007	-	-
L'Italia in Europa e nel mondo (4)	123	123
Promozione del sistema Paese (4.9)	123	123
Ricerca e innovazione (17)	100	100
Ricerca scientifica e tecnologica di base e applicata (17.22)	100	100
Fondi da ripartire (33)	-223	-223
Fondi di riserva e speciali (33.2)	-223	-223
LEGGE DI VARIAZIONE AL BILANCIO N. 171 DEL 2015 PROVVEDIMENTO DI ASSESTAMENTO ANNO 2015	-11.575.761	13.550.758
Organi costituzionali, a rilevanza costituzionale e Presidenza del Consiglio dei ministri (1)	30.049	30.049
Organi a rilevanza costituzionale (1.2)	6.525	6.525
Presidenza del Consiglio dei Ministri (1.3)	23.524	23.524
Amministrazione generale e supporto alla rappresentanza generale di Governo e dello Stato sul territorio (2)	30.555	31.286
Attuazione da parte delle Prefetture - Uffici Territoriali del Governo delle missioni del Ministero dell'Interno sul territorio (2.2)	30.520	31.252
Supporto alla rappresentanza generale di Governo e dello Stato sul territorio e amministrazione generale sul territorio (2.3)	35	35
Relazioni finanziarie con le autonomie territoriali (3)	-15.210.667	-3.884.432
Erogazioni a Enti territoriali per interventi di settore (3.1)	-	1.517.262
Interventi, servizi e supporto alle autonomie territoriali (3.2)	23	23
Elaborazione, quantificazione, e assegnazione dei trasferimenti erariali; determinazione dei rimborsi agli enti locali anche in via perequativa (3.3)	-1.252	-1.252
Federalismo (3.4)	-	8.435.665
Regolazioni contabili ed altri trasferimenti alle Regioni a statuto speciale (3.5)	-15.227.171	-15.253.564
Concorso dello Stato al finanziamento della spesa sanitaria (3.6)	18.000	1.418.000
Rapporti finanziari con Enti territoriali (3.7)	-268	-566
L'Italia in Europa e nel mondo (4)	-971.352	-962.001
Protocollo internazionale (4.1)	260	260
Cooperazione economica e relazioni internazionali (4.4)	-	-
Promozione della pace e sicurezza internazionale (4.6)	-	-
Integrazione europea (4.7)	-	1.000
Promozione del sistema Paese (4.9)	-	-
Partecipazione italiana alle politiche di bilancio in ambito UE (4.10)	-1.000.000	-1.000.000
Politica economica e finanziaria in ambito internazionale (4.11)	10.067	10.104
Presenza dello Stato all'estero tramite le strutture diplomatico-consolari (4.12)	18.629	25.254

ALLEGATO B/1 SPESE - VARIAZIONI 2015 PER PROVVEDIMENTI, MISSIONE E PROGRAMMA

(MIGLIAIA DI EURO)

	COMPETENZA	CASSA
Rappresentanza all'estero e servizi ai cittadini e alle imprese (4.13)	-308	-
Coordinamento dell'Amministrazione in ambito internazionale (4.14)	-	1.381
Comunicazione in ambito internazionale (4.15)	-	-
Difesa e sicurezza del territorio (5)	155.172	156.279
Approntamento e impiego Carabinieri per la difesa e la sicurezza (5.1)	-3.593	-3.593
Approntamento e impiego delle forze terrestri (5.2)	-31.669	-32.386
Approntamento e impiego delle forze navali (5.3)	15.934	12.871
Approntamento e impiego delle forze aeree (5.4)	18.889	24.839
Interventi non direttamente connessi con l'operativita' dello strumento militare (5.5)	-26.487	-26.487
Pianificazione generale delle Forze Armate e approvvigionamenti militari (5.6)	182.098	181.035
Giustizia (6)	48.189	146.065
Amministrazione penitenziaria (6.1)	17.000	48.043
Giustizia civile e penale (6.2)	25.777	77.013
Giustizia minorile (6.3)	2.536	13.374
Giustizia tributaria (6.5)	2.876	7.636
Ordine pubblico e sicurezza (7)	39.418	120.109
Concorso della Guardia di Finanza alla sicurezza pubblica (7.5)	-6.876	4.631
Sicurezza pubblica in ambito rurale e montano (7.6)	-	784
Sicurezza e controllo nei mari, nei porti e sulle coste (7.7)	9.168	9.260
Contrasto al crimine, tutela dell'ordine e della sicurezza pubblica (7.8)	12.082	40.731
Servizio permanente dell'Arma dei Carabinieri per la tutela dell'ordine e la sicurezza pubblica (7.9)	7.255	11.074
Pianificazione e coordinamento Forze di polizia (7.10)	17.788	53.630
Soccorso civile (8)	32.287	34.662
Interventi per soccorsi (8.1)	300	2.675
Prevenzione dal rischio e soccorso pubblico (8.3)	11.362	11.362
Interventi per pubbliche calamita' (8.4)	20.000	20.000
Protezione civile (8.5)	625	625
Agricoltura, politiche agroalimentari e pesca (9)	25.104	97.739
Politiche europee ed internazionali e dello sviluppo rurale (9.2)	3.974	26.133
Sostegno al settore agricolo (9.3)	14.922	14.922
Vigilanza, prevenzione e repressione frodi nel settore agricolo, agroalimentare, agroindustriale e forestale (9.5)	-	245
Politiche competitive, della qualita' agroalimentare, della pesca, dell'ippica e mezzi tecnici di produzione (9.6)	6.208	56.439
Energia e diversificazione delle fonti energetiche (10)	1.331	342.687

23/06/2016

999/660/60

ALLEGATO B/1 SPESE - VARIAZIONI 2015 PER PROVVEDIMENTI, MISSIONE E PROGRAMMA

(MIGLIAIA DI EURO)

	COMPETENZA	CASSA
Sicurezza approvvigionamento, infrastrutture mercati gas e petrolio e relazioni internazionali nel settore energetico (10.6)	190	311
Regolamentazione del settore elettrico, nucleare, delle energie rinnovabili e dell'efficienza energetica, ricerca per lo sviluppo sostenibile (10.7)	843	163.011
Sviluppo, innovazione, regolamentazione e gestione delle risorse minerarie ed energetiche (10.8)	298	179.365
Competitivita' e sviluppo delle imprese (11)	13.775	6.299.909
Promozione e attuazione di politiche di sviluppo, competitività e innovazione, di responsabilità sociale d'impresa e movimento cooperativo (11.5)	699	208.243
Vigilanza sugli enti, sul sistema cooperativo e sulle gestioni commissariali (11.6)	6.437	6.433
Incentivazione del sistema produttivo (11.7)	4.524	526.584
Incentivi alle imprese per interventi di sostegno (11.8)	-	100.000
Interventi di sostegno tramite il sistema della fiscalita' (11.9)	-	5.419.884
Lotta alla contraffazione e tutela della proprietà industriale (11.10)	3.678	40.328
Coordinamento azione amministrativa, attuazione di indirizzi e programmi per favorire competitività e sviluppo delle imprese, dei servizi di comunicazione e del settore energetico (11.11)	-1.563	-1.563
Regolazione dei mercati (12)	84	421
Vigilanza sui mercati e sui prodotti, promozione della concorrenza e tutela dei consumatori (12.4)	84	421
Diritto alla mobilità' e sviluppo dei sistemi di trasporto (13)	-291.677	1.382.809
Sviluppo e sicurezza della mobilità' stradale (13.1)	3.807	7.994
Autotrasporto ed intermodalita' (13.2)	-	31.298
Sviluppo e sicurezza del trasporto aereo (13.4)	3.167	3.171
Sistemi ferroviari, sviluppo e sicurezza del trasporto ferroviario (13.5)	364	99.607
Sviluppo e sicurezza della mobilità' locale (13.6)	-305.120	-305.087
Sostegno allo sviluppo del trasporto (13.8)	1.000	1.524.140
Sviluppo e sicurezza della navigazione e del trasporto marittimo e per vie d'acqua interne (13.9)	5.105	21.687
Infrastrutture pubbliche e logistica (14)	-302.430	-130.549
Sistemi idrici, idraulici ed elettrici (14.5)	-11.129	-11.120
Opere pubbliche e infrastrutture (14.8)	-285.000	-228.248
Sicurezza, vigilanza e regolamentazione in materia di opere pubbliche e delle costruzioni (14.9)	-	1.023
Opere strategiche, edilizia statale ed interventi speciali e per pubbliche calamita' (14.10)	18	52.611
Sistemi stradali, autostradali ed intermodali (14.11)	-6.319	55.186
Comunicazioni (15)	646	646
Servizi postali e telefonici (15.3)	-	-
Pianificazione, regolamentazione, vigilanza e controllo delle comunicazioni elettroniche e radiodiffusione, riduzione inquinamento elettromagnetico (15.5)	7.050	7.050
Servizi di Comunicazione Elettronica, di Radiodiffusione e Postali (15.8)	-950	-950
Attività territoriali in materia di comunicazioni e di vigilanza sui mercati e sui prodotti (15.9)	-5.453	-5.453

ALLEGATO B/1 SPESE - VARIAZIONI 2015 PER PROVVEDIMENTI, MISSIONE E PROGRAMMA

(MIGLIAIA DI EURO)

	COMPETENZA	CASSA
Commercio internazionale ed internazionalizzazione del sistema produttivo (16)	-486	-441
Politica commerciale in ambito internazionale (16.4)	94	139
Sostegno all'internazionalizzazione delle imprese e promozione del made in Italy (16.5)	-580	-580
Ricerca e innovazione (17)	4.792	666.088
Ricerca in materia ambientale (17.3)	5	5
Ricerca educazione e formazione in materia di beni e attivita' culturali (17.4)	1.165	1.165
Ricerca, innovazione, tecnologie e servizi per lo sviluppo delle comunicazioni e della societa' dell'informazione (17.18)	-2.181	-2.181
Ricerca per il settore della sanita' pubblica (17.20)	5.589	7.291
Ricerca scientifica e tecnologica di base e applicata (17.22)	214	659.809
Sviluppo sostenibile e tutela del territorio e dell'ambiente (18)	7.829	14.655
Valutazioni e autorizzazioni ambientali (18.3)	7.136	6.354
Sviluppo sostenibile, rapporti e attivita' internazionali (18.5)	-434	-432
Tutela e conservazione della fauna e della flora e salvaguardia della biodiversita' (18.7)	52	2.076
Coordinamento generale, informazione e comunicazione (18.11)	204	207
Gestione delle risorse idriche, tutela del territorio e bonifiche (18.12)	56	10.057
Tutela e conservazione della fauna e della flora, salvaguardia della biodiversita' e dell'ecosistema marino (18.13)	480	1.737
Prevenzione e gestione dei rifiuti, prevenzione degli inquinamenti (18.15)	227	-7.574
Programmi e interventi per il governo dei cambiamenti climatici, gestione ambientale ed energie rinnovabili (18.16)	108	2.229
Casa e assetto urbanistico (19)	9	833.604
Edilizia abitativa e politiche territoriali (19.1)	-	814.989
Politiche abitative, urbane e territoriali (19.2)	9	18.616
Tutela della salute (20)	6.389	174.721
Prevenzione e promozione della salute umana ed assistenza sanitaria al personale navigante e aeronavigante (20.1)	871	4.371
Sanita' pubblica veterinaria (20.2)	-	1.625
Programmazione del Servizio Sanitario Nazionale per l'erogazione dei Livelli Essenziali di Assistenza (20.3)	-	3.416
Regolamentazione e vigilanza in materia di prodotti farmaceutici ed altri prodotti sanitari ad uso umano (20.4)	-	591
Vigilanza, prevenzione e repressione nel settore sanitario (20.5)	303	303
Comunicazione e promozione per la tutela della salute umana e della sanita' pubblica veterinaria e attivita' e coordinamento in ambito internazionale (20.6)	-	709
Vigilanza sugli enti e sicurezza delle cure (20.7)	5.101	163.400
Sicurezza degli alimenti e nutrizione (20.8)	-	192
Sistemi informativi per la tutela della salute e il governo del Servizio Sanitario Nazionale (20.10)	113	113
Tutela e valorizzazione dei beni e attivita' culturali e paesaggistici (21)	32.317	80.029
Sostegno, valorizzazione e tutela del settore dello spettacolo (21.2)	-1.021	22.142

23/06/2016

999/660/62

ALLEGATO B/1 SPESE - VARIAZIONI 2015 PER PROVVEDIMENTI, MISSIONE E PROGRAMMA

(MIGLIAIA DI EURO)

	COMPETENZA	CASSA
Tutela dei beni archeologici (21.6)	3.021	3.478
Tutela e valorizzazione dei beni archivistici (21.9)	4.688	6.928
Tutela e valorizzazione dei beni librari, promozione e sostegno del libro e dell'editoria (21.10)	2.861	12.174
Tutela delle belle arti e tutela e valorizzazione del paesaggio (21.12)	1.481	4.585
Valorizzazione del patrimonio culturale e coordinamento del sistema museale (21.13)	-	-
Coordinamento ed indirizzo per la salvaguardia del patrimonio culturale (21.14)	71	99
Tutela del patrimonio culturale (21.15)	21.615	31.037
Tutela e promozione dell'arte e dell'architettura contemporanee e delle periferie urbane (21.16)	-400	-415
Istruzione scolastica (22)	15.830	552.862
Programmazione e coordinamento dell'istruzione scolastica (22.1)	2.868	31.596
Istruzione prescolastica (22.2)	306	82.823
Iniziative per lo sviluppo del sistema istruzione scolastica e per il diritto allo studio (22.8)	-	18.017
Istituzioni scolastiche non statali (22.9)	-	39.105
Istruzione primaria (22.11)	6.131	131.173
Istruzione secondaria di primo grado (22.12)	3.408	67.008
Istruzione secondaria di secondo grado (22.13)	3.117	179.206
Istruzione post-secondaria, degli adulti e livelli essenziali per l'istruzione e formazione professionale (22.15)	-	853
Realizzazione degli indirizzi e delle politiche in ambito territoriale in materia di istruzione (22.16)	-	3.080
Istruzione universitaria e formazione post-universitaria (23)	-10.077	683.455
Diritto allo studio nell'istruzione universitaria (23.1)	-	31.841
Istituti di alta cultura (23.2)	-1.000	9.329
Sistema universitario e formazione post-universitaria (23.3)	-9.077	642.286
Diritti sociali, politiche sociali e famiglia (24)	99.638	155.961
Terzo settore (associazionismo, volontariato, Onlus e formazioni sociali) e responsabilita' sociale delle imprese e delle organizzazioni (24.2)	-332	-332
Protezione sociale per particolari categorie (24.5)	100.000	100.000
Garanzia dei diritti dei cittadini (24.6)	-30	-28
Promozione e garanzia dei diritti e delle pari opportunita' (24.8)	-	546
Trasferimenti assistenziali a enti previdenziali, finanziamento nazionale spesa sociale, programmazione, monitoraggio e valutazione politiche sociali e di inclusione attiva (24.12)	-	55.776
Politiche previdenziali (25)	2.939.653	3.088.852
Previdenza obbligatoria e complementare, sicurezza sociale - trasferimenti agli enti ed organismi interessati (25.2)	-	101.757
Previdenza obbligatoria e complementare, assicurazioni sociali (25.3)	2.939.653	2.987.095
Politiche per il lavoro (26)	1.762	490.319
Politiche passive del lavoro e incentivi all'occupazione (26.6)	234	488.791

ALLEGATO B/1 SPESE - VARIAZIONI 2015 PER PROVVEDIMENTI, MISSIONE E PROGRAMMA

(MIGLIAIA DI EURO)

	COMPETENZA	CASSA
Coordinamento e integrazione delle politiche del lavoro e delle politiche sociali, innovazione e coordinamento amministrativo (26.7)	-205	-205
Politiche attive del lavoro, i servizi per il lavoro e la formazione (26.10)	-521	-521
Servizi territoriali per il lavoro (26.11)	-	-
Sistemi informativi per il lavoro e servizi di comunicazione istituzionale in materia di politiche del lavoro e politiche sociali (26.12)	2.254	2.254
Immigrazione, accoglienza e garanzia dei diritti (27)	273.841	405.331
Flussi migratori, garanzia dei diritti e interventi per lo sviluppo della coesione sociale (27.2)	372.600	424.900
Flussi migratori per motivi di lavoro e politiche di integrazione sociale delle persone immigrate (27.6)	-	-
Rapporti con le confessioni religiose (27.7)	-98.759	-19.568
Sviluppo e riequilibrio territoriale (28)	200	200
Sostegno alle politiche nazionali e comunitarie rivolte a promuovere la crescita ed il superamento degli squilibri socio-economici territoriali (28.4)	200	200
Politiche economico-finanziarie e di bilancio (29)	17.307.329	18.159.941
Regolazione giurisdizione e coordinamento del sistema della fiscalita' (29.1)	440.947	1.169.983
Prevenzione e repressione delle frodi e delle violazioni agli obblighi fiscali (29.3)	-2.724	17.667
Regolamentazione e vigilanza sul settore finanziario (29.4)	-170	-170
Regolazioni contabili, restituzioni e rimborsi d'imposte (29.5)	16.616.410	16.685.001
Analisi e programmazione economico-finanziaria (29.6)	-6.374	28.207
Analisi, monitoraggio e controllo della finanza pubblica e politiche di bilancio (29.7)	261.407	260.419
Supporto all'azione di controllo, vigilanza e amministrazione generale della Ragioneria generale dello Stato sul territorio (29.8)	-2.167	-1.167
Giovani e sport (30)	472	472
Incentivazione e sostegno alla gioventu' (30.2)	472	472
Turismo (31)	-982	68.046
Sviluppo e competitivita' del turismo (31.1)	-982	68.046
Servizi istituzionali e generali delle amministrazioni pubbliche (32)	34.379	82.488
Indirizzo politico (32.2)	-1.763	-1.266
Servizi e affari generali per le amministrazioni di competenza (32.3)	34.073	48.176
Servizi generali, formativi ed approvvigionamenti per le Amministrazioni pubbliche (32.4)	1.469	34.979
Rappresentanza, difesa in giudizio e consulenza legale in favore delle Amministrazioni dello Stato e degli enti autorizzati (32.5)	600	600
Fondi da ripartire (33)	-20.519	-6.461
Fondi da assegnare (33.1)	-233.275	-219.217
Fondi di riserva e speciali (33.2)	212.756	212.756
Debito pubblico (34)	-15.868.622	-15.565.048
Oneri per il servizio del debito statale (34.1)	-7.879.122	-7.704.314

23/06/2016

999/660/64

ALLEGATO B/1 SPESE - VARIAZIONI 2015 PER PROVVEDIMENTI, MISSIONE E PROGRAMMA

(MIGLIAIA DI EURO)

	COMPETENZA	CASSA
Rimborsi del debito statale (34.2)	-7.989.500	-7.860.734
DECRETO LEGGE N. 174 DEL 2015 PROROGA DELLE MISSIONI INTERNAZIONALI DELLE FORZE ARMATE E DI POLIZIA, INIZIATIVE DI COOPERAZIONE ALLO SVILUPPO E SOSTEGNO AI PROCESSI DI RICOSTRUZIONE E PARTECIPAZIONE ALLE INIZIATIVE DELLE ORGANIZZAZIONI INTERNAZIONALI PER IL CONSOLIDAMENTO DEI PROCESSI DI PACE E DI STABILIZZAZIONE.	121.642	121.642
L'Italia in Europa e nel mondo (4)	52.793	52.793
Cooperazione allo sviluppo (4.2)	38.500	38.500
Cooperazione economica e relazioni internazionali (4.4)	1.300	1.300
Promozione della pace e sicurezza internazionale (4.6)	2.473	2.473
Integrazione europea (4.7)	500	500
Presenza dello Stato all'estero tramite le strutture diplomatico-consolari (4.12)	20	20
Rappresentanza all'estero e servizi ai cittadini e alle imprese (4.13)	10.000	10.000
Difesa e sicurezza del territorio (5)	228.951	228.951
Missioni militari di pace (5.8)	228.951	228.951
Ordine pubblico e sicurezza (7)	2.441	2.441
Sicurezza democratica (7.4)	1.400	1.400
Contrasto al crimine, tutela dell'ordine e della sicurezza pubblica (7.8)	1.039	1.039
Pianificazione e coordinamento Forze di polizia (7.10)	2	2
Politiche economico-finanziarie e di bilancio (29)	-153.768	-153.768
Regolazione giurisdizione e coordinamento del sistema della fiscalita' (29.1)	-154.400	-154.400
Prevenzione e repressione delle frodi e delle violazioni agli obblighi fiscali (29.3)	676	676
Analisi, monitoraggio e controllo della finanza pubblica e politiche di bilancio (29.7)	-44	-44
Servizi istituzionali e generali delle amministrazioni pubbliche (32)	155	155
Indirizzo politico (32.2)	18	18
Servizi e affari generali per le amministrazioni di competenza (32.3)	137	137
Fondi da ripartire (33)	-8.930	-8.930
Fondi di riserva e speciali (33.2)	-8.930	-8.930
DECRETO LEGGE N. 185 DEL 2015 MISURE URGENTI PER INTERVENTI NEL TERRITORIO	-43	-543
Organi costituzionali, a rilevanza costituzionale e Presidenza del Consiglio dei ministri (1)	-27.809	-27.809
Presidenza del Consiglio dei Ministri (1.3)	-27.809	-27.809
Relazioni finanziarie con le autonomie territoriali (3)	-493	-493
Erogazioni a Enti territoriali per interventi di settore (3.1)	30.000	30.000
Elaborazione, quantificazione, e assegnazione dei trasferimenti erariali; determinazione dei rimborsi agli enti locali anche in via perequativa (3.3)	10.329	10.329
Federalismo (3.4)	-15.000	-15.000

ALLEGATO B/1 SPESE - VARIAZIONI 2015 PER PROVVEDIMENTI, MISSIONE E PROGRAMMA

(MIGLIAIA DI EURO)

	COMPETENZA	CASSA
Regolazioni contabili ed altri trasferimenti alle Regioni a statuto speciale (3.5)	-25.823	-25.823
L'Italia in Europa e nel mondo (4)	-1.500	-1.500
Politica economica e finanziaria in ambito internazionale (4.11)	-1.500	-1.500
Difesa e sicurezza del territorio (5)	765	765
Interventi non direttamente connessi con l'operativita' dello strumento militare (5.5)	-3.000	-3.000
Pianificazione generale delle Forze Armate e approvvigionamenti militari (5.6)	3.765	3.765
Giustizia (6)	-15.000	-15.000
Amministrazione penitenziaria (6.1)	-7.000	-7.000
Giustizia civile e penale (6.2)	-8.000	-8.000
Ordine pubblico e sicurezza (7)	-4.000	-4.000
Concorso della Guardia di Finanza alla sicurezza pubblica (7.5)	-1.000	-1.000
Contrasto al crimine, tutela dell'ordine e della sicurezza pubblica (7.8)	-3.000	-3.000
Soccorso civile (8)	50.000	50.000
Protezione civile (8.5)	50.000	50.000
Energia e diversificazione delle fonti energetiche (10)	-9.000	-9.000
Regolamentazione del settore elettrico, nucleare, delle energie rinnovabili e dell'efficienza energetica, ricerca per lo sviluppo sostenibile (10.7)	-6.000	-6.000
Sviluppo, innovazione, regolamentazione e gestione delle risorse minerarie ed energetiche (10.8)	-3.000	-3.000
Competitivita' e sviluppo delle imprese (11)	-30.000	-30.000
Incentivazione del sistema produttivo (11.7)	-10.000	-10.000
Incentivi alle imprese per interventi di sostegno (11.8)	-30.000	-30.000
Interventi di sostegno tramite il sistema della fiscalita' (11.9)	25.000	25.000
Lotta alla contraffazione e tutela della proprieta' industriale (11.10)	-15.000	-15.000
Diritto alla mobilita' e sviluppo dei sistemi di trasporto (13)	-56.935	-56.935
Autotrasporto ed intermodalita' (13.2)	-7.100	-7.100
Sviluppo e sicurezza del trasporto aereo (13.4)	30.000	30.000
Sviluppo e sicurezza della mobilita' locale (13.6)	-41.935	-41.935
Sviluppo e sicurezza della navigazione e del trasporto marittimo e per vie d'acqua interne (13.9)	-37.900	-37.900
Infrastrutture pubbliche e logistica (14)	78.935	78.935
Opere strategiche, edilizia statale ed interventi speciali e per pubbliche calamita' (14.10)	78.935	78.935
Commercio internazionale ed internazionalizzazione del sistema produttivo (16)	10.000	10.000
Sostegno all'internazionalizzazione delle imprese e promozione del made in Italy (16.5)	10.000	10.000
Ricerca e innovazione (17)	66.000	66.000
Ricerca tecnologica nel settore della difesa (17.11)	-10.000	-10.000

23/06/2016

999/660/66

ALLEGATO B/1 SPESE - VARIAZIONI 2015 PER PROVVEDIMENTI, MISSIONE E PROGRAMMA

(MIGLIAIA DI EURO)

	COMPETENZA	CASSA
Ricerca di base e applicata (17.15)	80.000	80.000
Ricerca scientifica e tecnologica di base e applicata (17.22)	-4.000	-4.000
Sviluppo sostenibile e tutela del territorio e dell'ambiente (18)	200.000	200.000
Gestione delle risorse idriche, tutela del territorio e bonifiche (18.12)	50.000	50.000
Sostegno allo sviluppo sostenibile (18.14)	150.000	150.000
Casa e assetto urbanistico (19)	25.000	25.000
Politiche abitative, urbane e territoriali (19.2)	25.000	25.000
Tutela e valorizzazione dei beni e attivita' culturali e paesaggistici (21)	-2.000	-2.000
Tutela delle belle arti e tutela e valorizzazione del paesaggio (21.12)	-2.000	-2.000
Diritti sociali, politiche sociali e famiglia (24)	93.333	93.333
Terzo settore (associazionismo, volontariato, Onlus e formazioni sociali) e responsabilita' sociale delle imprese e delle organizzazioni (24.2)	100.000	100.000
Promozione e garanzia dei diritti e delle pari opportunita' (24.8)	-6.667	-6.667
Politiche previdenziali (25)	-523.600	-523.600
Previdenza obbligatoria e complementare, assicurazioni sociali (25.3)	-523.600	-523.600
Politiche per il lavoro (26)	400.000	400.000
Politiche passive del lavoro e incentivi all'occupazione (26.6)	400.000	400.000
Politiche economico-finanziarie e di bilancio (29)	-172.904	-173.404
Analisi e programmazione economico-finanziaria (29.6)	37.000	37.000
Analisi, monitoraggio e controllo della finanza pubblica e politiche di bilancio (29.7)	-209.904	-210.404
Giovani e sport (30)	20.000	20.000
Incentivazione e sostegno alla gioventu' (30.2)	20.000	20.000
Fondi da ripartire (33)	-100.836	-100.836
Fondi da assegnare (33.1)	-4.836	-4.836
Fondi di riserva e speciali (33.2)	-96.000	-96.000
DECRETO LEGGE N. 191 DEL 2015 DISPOSIZIONI URGENTI PER LA CESSIONE A TERZI DEI COMPLESSI AZIENDALI DEL GRUPPO ILVA	300.000	300.000
Competitivita' e sviluppo delle imprese (11)	300.000	300.000
Vigilanza sugli enti, sul sistema cooperativo e sulle gestioni commissariali (11.6)	300.000	300.000
LEGGE N. 194 DEL 2015 DISPOSIZIONI PER LA TUTELA E LA VALORIZZAZIONE DELLA BIODIVERSITA' AGRARIA E ALIMENTARE	-	-
Agricoltura, politiche agroalimentari e pesca (9)	940	940
Politiche europee ed internazionali e dello sviluppo rurale (9.2)	940	940
Fondi da ripartire (33)	-940	-940
Fondi di riserva e speciali (33.2)	-940	-940

ALLEGATO B/1 SPESE - VARIAZIONI 2015 PER PROVVEDIMENTI, MISSIONE E PROGRAMMA

(MIGLIAIA DI EURO)

	COMPETENZA	CASSA
LEGGE N. 205 DEL 2015 RATIFICA ED ESECUZIONE DELL'ACCORDO TRA IL GOVERNO ITALIANO E L'OMS - UFFICIO REGIONALE PER L'EUROPA - CONCERNENTE L'UFFICIO EUROPEO OMS PER GLI INVESTIMENTI IN SALUTE E PER LO SVILUPPO, CON EMENDAMENTO E ALLEGATI, FATTO A ROMA IL 23 NOVEMBRE 2012.	-	-
ARTICOLO 3	-	-
Tutela della salute (20)	-	-
Prevenzione e promozione della salute umana ed assistenza sanitaria al personale navigante e aeronavigante (20.1)	-1.080	-1.080
Comunicazione e promozione per la tutela della salute umana e della sanita' pubblica veterinaria e attivita' e coordinamento in ambito internazionale (20.6)	1.080	1.080
LEGGE DI STABILITA' N. 208 DEL 2015 DISPOSIZIONI PER LA FORMAZIONE DEL BILANCIO ANNUALE E PLURIENNALE DELLO STATO (LEGGE DI STABILITA' 2016)	-	-
Energia e diversificazione delle fonti energetiche (10)	-	-
Sicurezza approvvigionamento, infrastrutture mercati gas e petrolio e relazioni internazionali nel settore energetico (10.6)	12.000	12.000
Regolamentazione del settore elettrico, nucleare, delle energie rinnovabili e dell'efficienza energetica, ricerca per lo sviluppo sostenibile (10.7)	-12.000	-12.000
Sviluppo sostenibile e tutela del territorio e dell'ambiente (18)	-	-
Sostegno allo sviluppo sostenibile (18.14)	-	-
Fondi da ripartire (33)	-	-
Fondi da assegnare (33.1)	-	-
TOTALE COMPLESSIVO	10.462.767	35.409.829

23/06/2016

999/661/1

ALLEGATO B/2 SPESE - VARIAZIONI 2015 PER TITOLI, CATEGORIE E PROVVEDIMENTI

(MIGLIAIA DI EURO)

	COMPETENZA	CASSA
TITOLO I - SPESE CORRENTI	7.934.083	16.493.985
REDDITI DA LAVORO DIPENDENTE	712.083	1.168.286
LEGGE N. 385 DEL 1978 FONDO STRAORDINARIO - ESPOSTO IN TABELLA C	-1.903	-1.903
LEGGE N. 183 DEL 1987 COORDINAMENTO DELLE POLITICHE RIGUARDANTI L'APPARTENENZA DELL'ITALIA ALLE COMUNITA' EUROPEE ED ADEGUAMENTO DELL'ORDINAMENTO INTERNO AGLI ATTI NORMATIVI COMUNITARI	7.656	7.656
LEGGE N. 94 DEL 1997 MODIFICHE ALLA LEGGE 5 AGOSTO 1978, N. 468, E SUCCESSIVE MODIFICAZIONI E INTEGRAZIONI, RECANTE NORME DI CONTABILITA' GENERALE DELLO STATO IN MATERIA DI BILANCIO. DELEGA AL GOVERNO PER L'INDIVIDUAZIONE DELLE UNITA' PREVISIONALI DI BASE DEL BILANCIO DELLO STATO	171.982	253.968
DECRETO DEL PRESIDENTE DELLA REPUBBLICA N. 469 DEL 1999 REGOLAMENTO RECANTE NORME DI SEMPLIFICAZIONE DEL PROCEDIMENTO PER IL VERSAMENTO DI SOMME ALL'ENTRATA E LA RIASSEGNAZIONE ALLE UNITA' PREVISIONALI DI BASE PER LA SPESA DEL BILANCIO DELLO STATO, CON PARTICOLARE RIFERIMENTO AI FINANZIAMENTI DELL'UNIONE EUROPEA, AI SENSI DELL'ARTICOLO 20, COMMA 8, DELLA LEGGE 15 MARZO 1997, N. 59.	1.221.911	1.221.911
ARTICOLO 2	1.221.911	1.221.911
LEGGE FINANZIARIA N. 350 DEL 2003 DISPOSIZIONI PER LA FORMAZIONE DEL BILANCIO ANNUALE E PLURIENNALE DELLO STATO (LEGGE FINANZIARIA 2004).	55.813	55.813
ARTICOLO 3	55.813	55.813
LEGGE N. 196 DEL 2009 LEGGE DI CONTABILITA' E FINANZA PUBBLICA	28.826	289.932
ARTICOLO 26	26.953	26.953
ARTICOLO 27	873	873
ARTICOLO 28	1.000	1.000
ARTICOLO 29	-	257.766
DECRETO LEGGE N. 16 DEL 2012 DISPOSIZIONI URGENTI IN MATERIA DI SEMPLIFICAZIONI TRIBUTARIE, DI EFFICIENTAMENTO E POTENZIAMENTO DELLE PROCEDURE DI ACCERTAMENTO	-	-
ARTICOLO 12	-	-
LEGGE DI STABILITA' N. 147 DEL 2013 DISPOSIZIONI PER LA FORMAZIONE DEL BILANCIO ANNUALE E PLURIENNALE DELLO STATO (LEGGE DI STABILITA' 2013)	-	73.977
LEGGE DI STABILITA' N. 190 DEL 2014 DISPOSIZIONI PER LA FORMAZIONE DEL BILANCIO ANNUALE E PLURIENNALE DELLO STATO (LEGGE DI STABILITA' 2015)	69.772	69.772
ARTICOLO 1	69.772	69.772
LEGGE DI BILANCIO N. 191 DEL 2014 BILANCIO DI PREVISIONE DELLO STATO PER L'ANNO FINANZIARIO 2015 E BILANCIO PLURIENNALE PER IL TRIENNIO 2015-2017	-1.655	-3.589
ARTICOLO 2	29.738	29.738
ARTICOLO 6	-968	-968
ARTICOLO 8	-4.213	-
ARTICOLO 11	199	199
ARTICOLO 17	-28.697	-34.844
DECRETO LEGGE N. 192 DEL 2014 PROROGA DI TERMINI PREVISTI DA DISPOSIZIONI LEGISLATIVE	8.875	8.875

23/06/2016

999/661/2

ALLEGATO B/2 SPESE - VARIAZIONI 2015 PER TITOLI, CATEGORIE E PROVVEDIMENTI

(MIGLIAIA DI EURO)

	COMPETENZA	CASSA
DECRETO LEGGE N. 7 DEL 2015 MISURE URGENTI PER IL CONTRASTO DEL TERRORISMO, ANCHE DI MATRICE INTERNAZIONALE NONCHE PROROGA DELLE MISSIONI INTERNAZIONALI DELLE FORZE ARMATE E DI POLIZIA, INIZIATIVE DI COOPERAZIONE ALLO SVILUPPO E SOSTEGNO AI PROCESSI DI RICOSTRUZIONE E PARTECIPAZIONE ALLE INIZIATIVE DELLE ORGANIZZAZIONI INTERNAZIONALI PER IL CONSOLIDAMENTO DEI PROCESSI DI PACE E DI STABILIZZAZIONE	36.928	36.928
ARTICOLO 5	7.544	7.544
DECRETO LEGGE N. 78 DEL 2015 DISPOSIZIONI URGENTI IN MATERIA DI ENTI TERRITORIALI	49.344	49.344
DECRETO LEGGE N. 83 DEL 2015 MISURE URGENTI IN MATERIA FALLIMENTARE, CIVILE E PROCEDURA CIVILE E DI ORGANIZZAZIONE E FUNZIONAMENTO DELL'AMMINISTRAZIONE GIUDIZIARIA	163	163
LEGGE N. 107 DEL 2015 RIFORMA DEL SISTEMA NAZIONALE DI ISTRUZIONE E FORMAZIONE E DELEGA PER IL RIORDINO DELLE DISPOSIZIONI LEGISLATIVE VIGENTI	-814.006	-814.006
LEGGE DI VARIAZIONE AL BILANCIO N. 171 DEL 2015 PROVVEDIMENTO DI ASSESTAMENTO ANNO 2015	-116.154	-75.085
DECRETO LEGGE N. 174 DEL 2015 PROROGA DELLE MISSIONI INTERNAZIONALI DELLE FORZE ARMATE E DI POLIZIA, INIZIATIVE DI COOPERAZIONE ALLO SVILUPPO E SOSTEGNO AI PROCESSI DI RICOSTRUZIONE E PARTECIPAZIONE ALLE INIZIATIVE DELLE ORGANIZZAZIONI INTERNAZIONALI PER IL CONSOLIDAMENTO DEI PROCESSI DI PACE E DI STABILIZZAZIONE.	3	3
DECRETO LEGGE N. 185 DEL 2015 MISURE URGENTI PER INTERVENTI NEL TERRITORIO	-5.473	-5.473
CONSUMI INTERMEDI	2.866.096	3.952.803
LEGGE N. 633 DEL 1941 PROTEZIONE DEL DIRITTO D'AUTORE E DI ALTRI DIRITTI CONNESSI AL SUO ESERCIZIO	-	-45
LEGGE N. 836 DEL 1973 TRATTAMENTO ECONOMICO DI MISSIONE E DI TRASFERIMENTO DEI DIPENDENTI STATALI	-	-
LEGGE N. 831 DEL 1986 DISPOSIZIONI PER LA REALIZZAZIONE DI UN PROGRAMMA DI INTERVENTI PER L'ADEGUAMENTO ALLE ESIGENZE OPERATIVE DELLE INFRASTRUTTURE DEL CORPO DELLA GUARDIA DI FINANZA	-	-
ARTICOLO 9	-	-
LEGGE N. 183 DEL 1987 COORDINAMENTO DELLE POLITICHE RIGUARDANTI L'APPARTENENZA DELL'ITALIA ALLE COMUNITA' EUROPEE ED ADEGUAMENTO DELL'ORDINAMENTO INTERNO AGLI ATTI NORMATIVI COMUNITARI	1.146	1.146
LEGGE N. 94 DEL 1997 MODIFICHE ALLA LEGGE 5 AGOSTO 1978, N. 468, E SUCCESSIVE MODIFICAZIONI E INTEGRAZIONI, RECANTE NORME DI CONTABILITA' GENERALE DELLO STATO IN MATERIA DI BILANCIO. DELEGA AL GOVERNO PER L'INDIVIDUAZIONE DELLE UNITA' PREVISIONALI DI BASE DEL BILANCIO DELLO STATO	679.622	704.258
LEGGE N. 449 DEL 1997 MISURE PER LA STABILIZZAZIONE DELLA FINANZA PUBBLICA.	4.891	4.891
DECRETO DEL PRESIDENTE DELLA REPUBBLICA N. 469 DEL 1999 REGOLAMENTO RECANTE NORME DI SEMPLIFICAZIONE DEL PROCEDIMENTO PER IL VERSAMENTO DI SOMME ALL'ENTRATA E LA RIASSEGNAZIONE ALLE UNITA' PREVISIONALI DI BASE PER LA SPESA DEL BILANCIO DELLO STATO, CON PARTICOLARE RIFERIMENTO AI FINANZIAMENTI DELL'UNIONE EUROPEA, AI SENSI DELL'ARTICOLO 20, COMMA 8, DELLA LEGGE 15 MARZO 1997, N. 59.	479.234	479.234
ARTICOLO 2	479.234	479.234
LEGGE FINANZIARIA N. 350 DEL 2003 DISPOSIZIONI PER LA FORMAZIONE DEL BILANCIO ANNUALE E PLURIENNALE DELLO STATO (LEGGE FINANZIARIA 2004).	12.188	12.188
ARTICOLO 3	12.188	12.188
LEGGE FINANZIARIA N. 244 DEL 2007 DISPOSIZIONI PER LA FORMAZIONE DEL BILANCIO ANNUALE E PLURIENNALE DELLO STATO (LEGGE FINANZIARIA 2007)	561	561
ARTICOLO 2	561	561
DECRETO LEGGE N. 143 DEL 2008 INTERVENTI URGENTI IN MATERIA DI FUNZIONALITA DEL SISTEMA GIUDIZIARIO	205.967	205.967

23/06/2016

999/661/3

ALLEGATO B/2 SPESE - VARIAZIONI 2015 PER TITOLI, CATEGORIE E PROVVEDIMENTI

(MIGLIAIA DI EURO)

	COMPETENZA	CASSA
LEGGE N. 196 DEL 2009 LEGGE DI CONTABILITÀ E FINANZA PUBBLICA	296.079	529.700
ARTICOLO 26	109.696	109.696
ARTICOLO 27	108.338	108.338
ARTICOLO 28	80.339	80.339
ARTICOLO 29	-	237.378
ARTICOLO 33	-2.294	-2.294
DECRETO LEGGE N. 16 DEL 2012 DISPOSIZIONI URGENTI IN MATERIA DI SEMPLIFICAZIONI TRIBUTARIE, DI EFFICIENTAMENTO E POTENZIAMENTO DELLE PROCEDURE DI ACCERTAMENTO	-	-
ARTICOLO 12	-	-
DECRETO LEGGE N. 66 DEL 2014 MISURE URGENTI PER LA COMPETITIVITÀ E LA GIUSTIZIA SOCIALE	10.000	-
ARTICOLO 9	10.000	-
ARTICOLO 50	-	-
DECRETO LEGGE N. 90 DEL 2014 MISURE URGENTI PER LA SEMPLIFICAZIONE E LA TRASPARENZA AMMINISTRATIVA E PER L'EFFICIENZA DEGLI UFFICI GIUDIZIARI	-569	-569
ARTICOLO 21	-569	-569
LEGGE N. 155 DEL 2014 RATIFICA ED ESECUZIONE DELL'ACCORDO FRA IL GOVERNO DELLA REPUBBLICA ITALIANA E IL GOVERNO DELLA REPUBBLICA DEL SUD AFRICA IN MATERIA DI COOPERAZIONE DI POLIZIA, FATTO A CAPE TOWN IL 17 APRILE 2012	18	18
LEGGE N. 167 DEL 2014 RATIFICA ED ESECUZIONE DELL'ACCORDO TRA IL GOVERNO DELLA REPUBBLICA ITALIANA E IL CONGRESSO DI STATO DELLA REPUBBLICA DI SAN MARINO SULLA COOPERAZIONE PER LA PREVENZIONE E LA REPRESSIONE DELLA CRIMINALITÀ, FATTO A ROMA 29 FEBBRAIO 2012	17	17
LEGGE N. 179 DEL 2014 ACCORDO INTERNAZIONALE DI COOPERAZIONE TRA IL GOVERNO DELLA REPUBBLICA ITALIANA ED IL GOVERNO DELLA REPUBBLICA DI ESTONIA SULLA LOTTA CONTRO LA CRIMINALITÀ ORGANIZZATA, IL TERRORISMO ED IL TRAFFICO ILLECITO DI STUPEFACENTI FATTA A TALLIN L' 8 SETTEMBRE 2009	123	123
LEGGE DI STABILITÀ' N. 190 DEL 2014 DISPOSIZIONI PER LA FORMAZIONE DEL BILANCIO ANNUALE E PLURIENNALE DELLO STATO (LEGGE DI STABILITÀ' 2015)	27.050	27.050
ARTICOLO 1	27.050	27.050
LEGGE DI BILANCIO N. 191 DEL 2014 BILANCIO DI PREVISIONE DELLO STATO PER L'ANNO FINANZIARIO 2015 E BILANCIO PLURIENNALE PER IL TRIENNIO 2015-2017	-21.973	-20.689
ARTICOLO 2	-22.735	-22.735
ARTICOLO 6	2.870	2.870
ARTICOLO 8	-1.283	-
ARTICOLO 11	-1.073	-1.073
ARTICOLO 17	-	-
DECRETO LEGGE N. 192 DEL 2014 PROROGA DI TERMINI PREVISTI DA DISPOSIZIONI LEGISLATIVE	1.113	1.113
LEGGE N. 5 DEL 2015 RATIFICA ED ESECUZIONE DELL'ACCORDO DI COOPERAZIONE TRA IL GOVERNO DELLA REPUBBLICA ITALIANA ED IL GOVERNO DELLA REPUBBLICA DI TURCHIA SULLA LOTTA AI REATI GRAVI, IN PARTICOLARE CONTRO IL TERRORISMO E LA CRIMINALITÀ ORGANIZZATA, FIRMATO A ROMA IN DATA 8 MAGGIO 2012	139	139

ALLEGATO B/2 SPESE - VARIAZIONI 2015 PER TITOLI, CATEGORIE E PROVVEDIMENTI

(MIGLIAIA DI EURO)

	COMPETENZA	CASSA
DECRETO LEGGE N. 7 DEL 2015 MISURE URGENTI PER IL CONTRASTO DEL TERRORISMO, ANCHE DI MATRICE INTERNAZIONALE NONCHÉ PROROGA DELLE MISSIONI INTERNAZIONALI DELLE FORZE ARMATE E DI POLIZIA, INIZIATIVE DI COOPERAZIONE ALLO SVILUPPO E SOSTEGNO AI PROCESSI DI RICOSTRUZIONE E PARTECIPAZIONE ALLE INIZIATIVE DELLE ORGANIZZAZIONI INTERNAZIONALI PER IL CONSOLIDAMENTO DEI PROCESSI DI PACE E DI STABILIZZAZIONE CONSOLIDAMENTO DEI PROCESSI DI PACE E DI STABILIZZAZIONE	43.556	43.556
ARTICOLO 5	1.077	1.077
LEGGE N. 13 DEL 2015 RATIFICA ED ESECUZIONE DELL' ACCORDO DI COOPERAZIONE TRA IL GOVERNO DELLA REPUBBLICA ITALIANA E IL GOVERNO DELLA REPUBBLICA ISLAMICA DELL'AFGANISTAN IN MATERIA DI PREVENZIONE E CONTRASTO AL TRAFFICO ILLECITO DI STUPEFACENTI, SOSTANZE PSICOTROPE E LORO PRECURSORI, FATTO A ROMA IL 2 GIUGNO 2011	201	201
LEGGE N. 14 DEL 2015 RATIFICA ED ESECUZIONE DELL'ACCORDO DI COOPERAZIONE NEL CAMPO DELLA CULTURA E DELL'ISTRUZIONE E DELLO SPORT FRA IL GOVERNO DELLA REPUBBLICA ITALIANA ED IL CONSIGLIO DEI MINISTRI DELLA BOSNIA ERZEGOVINA, FATTO A MOSTAR IL 19 LUGLIO 2004	220	220
LEGGE N. 17 DEL 2015 RATIFICA ED ESECUZIONE DEL TRATTATO SUL TRASFERIMENTO DELLE PERSONE CONDANNATE TRA IL GOVERNO DELLA REPUBBLICA FEDERATIVA DEL BRASILE, FATTO A BRASILIA IL 27 MARZO 2008	69	69
LEGGE N. 50 DEL 2015 RATIFICA ED ESECUZIONE DELL'ACCORDO DI COLLABORAZIONE STRATEGICA TRA IL GOVERNO DELLA REPUBBLICA ITALIANA ED IL GOVERNO DEL MONTENEGRO, FATTO A ROMA IL 6 FEBBRAIO 2010.	1	1
DECRETO LEGGE N. 51 DEL 2015 DISPOSIZIONI URGENTI IN MATERIA DI RILANCIO DEI SETTORI AGRICOLI IN CRISI, DI SOSTEGNO ALLE IMPRESE AGRICOLE COLPITI DA EVENTI DI CARATTERE ECCEZIONALE E DI RAZIONALIZZAZIONE DELLE STRUTTURE MINISTERIALI.	-	-
LEGGE N. 57 DEL 2015 RATIFICA ED ESECUZIONE DELLA CONVENZIONE EUROPEA PER LA PROTEZIONE DEL PATRIMONIO ARCHEOLOGICO, FATTA A LA VALLETTA IL 16 GENNAIO 1992.	5	5
LEGGE N. 63 DEL 2015 RATIFICA ED ESECUZIONE DELL'ACCORDO BILATERALE TRA ITALIA E MONTENEGRO AGGIUNTIVO ALLA CONVENZIONE EUROPEA DI ESTRADIZIONE DEL 13 DICEMBRE 1957, FINALIZZATO AD AGEVOLARNE L'APPLICAZIONE, FATTO A PADOVA IL 25 LUGLIO 2013 E DELL'ACCORDO BILATERALE TRA ITALIA E MONTENEGRO AGGIUNTIVO ALLA CONVENZIONE EUROPEA DI ASSISTENZA GIUDIZIARIA IN MATERIA PENALE DEL 20 APRILE 1959, INTESO A FACILITARNE L'APPLICAZIONE, FATTO A PADOVA IL 25 LUGLIO 2013	70	70
LEGGE N. 64 DEL 2015 RATIFICA ED ESECUZIONE DEL TRATTATO TRA IL GOVERNO DELLA REPUBBLICA ITALIANA E IL GOVERNO DELLA REPUBBLICA POPOLARE CINESE, IN MATERIA DI RECIPROCA ASSISTENZA GIUDIZIARIA PENALE, FATTO A ROMA IL 7 OTTOBRE 2010	63	63
DECRETO LEGGE N. 78 DEL 2015 DISPOSIZIONI URGENTI IN MATERIA DI ENTI TERRITORIALI	11.702	11.702
LEGGE N. 79 DEL 2015 RATIFICA ED ESECUZIONE DEL TRATTATO SUL TRASFERIMENTO DELLE PERSONE CONDANNATE TRA LA REPUBBLICA ITALIANA E LA REPUBBLICA DEL KAZAKHSTAN, FATTO AD ASTANA L'8 NOVEMBRE 2013.	37	37
DECRETO LEGGE N. 83 DEL 2015 MISURE URGENTI IN MATERIA FALLIMENTARE, CIVILE E PROCEDURA CIVILE E DI ORGANIZZAZIONE E FUNZIONAMENTO DELL'AMMINISTRAZIONE GIUDIZIARIA	2.604	2.604
LEGGE N. 89 DEL 2015 RATIFICA ED ESECUZIONE DEL TRATTATO DI ESTRADIZIONE TRA IL GOVERNO DELLA REPUBBLICA ITALIANA ED IL GOVERNO DEGLI STATI UNITI MESSICANI, FATTO A ROMA IL 28 LUGLIO 2011	32	32
LEGGE N. 90 DEL 2015 RATIFICA ED ESECUZIONE DEL TRATTATO IN MATERIA DI ASSISTENZA GIUDIZIARIA PENALE TRA IL GOVERNO DELLA REPUBBLICA ITALIANA ED IL GOVERNO DEGLI STATI UNITI MESSICANI, FATTO A ROMA IL 28 LUGLIO 2011	58	58
LEGGE N. 94 DEL 2015 RATIFICA ED ESECUZIONE DELL'ACCORDO TRA IL GOVERNO DELLA REPUBBLICA ITALIANA ED IL GOVERNO DELLA REPUBBLICA DEL KAZAKHSTAN SULLA COOPERAZIONE MILITARE, FATTO A ROMA IL 7 GIUGNO 2012	5	5
LEGGE N. 107 DEL 2015 RIFORMA DEL SISTEMA NAZIONALE DI ISTRUZIONE E FORMAZIONE E DELEGA PER IL RIORDINO DELLE DISPOSIZIONI LEGISLATIVE VIGENTI	747.220	747.220
LEGGE N. 114 DEL 2015 DELEGA AL GOVERNO PER IL RECEPIMENTO DELLE DIRETTIVE EUROPEE E L'ATTUAZIONE DI ALTRI ATTI DELL'UNIONE EUROPEA - LEGGE DI DELEGAZIONE EUROPEA 2014	310	310

23/06/2016

999/661/5

ALLEGATO B/2 SPESE - VARIAZIONI 2015 PER TITOLI, CATEGORIE E PROVVEDIMENTI

(MIGLIAIA DI EURO)

	COMPETENZA	CASSA
DECRETO LEGISLATIVO N. 151 DEL 2015 DISPOSIZIONI DI RAZIONALIZZAZIONE E SEMPLIFICAZIONE DELLE PROCEDURE E DEGLI ADEMPIMENTI A CARICO DI CITTADINI E IMPRESE E ALTRE DISPOSIZIONI IN MATERIA DI RAPPORTO DI LAVORO E PARI OPPORTUNITA', IN ATTUAZIONE DELLA LEGGE 10 DICEMBRE 2014, N. 183	140	140
DECRETO LEGGE N. 154 DEL 2015 DISPOSIZIONI URGENTI IN MATERIA ECONOMICO-SOCIALE	50.000	50.000
LEGGE N. 161 DEL 2015 RATIFICA ED ESECUZIONE DEL TRATTATO DI ESTRADIZIONE TRA LA REPUBBLICA ITALIANA E LA REPUBBLICA POPOLARE CINESE, FATTO A ROMA IL 7 OTTOBRE 2010	20	20
LEGGE N. 165 DEL 2015 RATIFICA ED ESECUZIONE DELL'ACCORDO IN MATERIA DI COOPERAZIONE SCIENTIFICA E TECNOLOGICA TRA IL GOVERNO DELLA REPUBBLICA ITALIANA ED IL GOVERNO DELLA REPUBBLICA DEL CILE, FATTO A ROMA IL 16 OTTOBRE 2007	39	39
LEGGE DI VARIAZIONE AL BILANCIO N. 171 DEL 2015 PROVVEDIMENTO DI ASSESTAMENTO ANNO 2015	316.721	1.153.933
DECRETO LEGGE N. 174 DEL 2015 PROROGA DELLE MISSIONI INTERNAZIONALI DELLE FORZE ARMATE E DI POLIZIA, INIZIATIVE DI COOPERAZIONE ALLO SVILUPPO E SOSTEGNO AI PROCESSI DI RICOSTRUZIONE E PARTECIPAZIONE ALLE INIZIATIVE DELLE ORGANIZZAZIONI INTERNAZIONALI PER IL CONSOLIDAMENTO DEI PROCESSI DI PACE E DI STABILIZZAZIONE.	13.258	13.258
DECRETO LEGGE N. 185 DEL 2015 MISURE URGENTI PER INTERVENTI NEL TERRITORIO	-14.762	-14.762
LEGGE N. 205 DEL 2015 RATIFICA ED ESECUZIONE DELL'ACCORDO TRA IL GOVERNO ITALIANO E L'OMS - UFFICIO REGIONALE PER L'EUROPA - CONCERNENTE L'UFFICIO EUROPEO OMS PER GLI INVESTIMENTI IN SALUTE E PER LO SVILUPPO, CON EMENDAMENTO E ALLEGATI, FATTO A ROMA IL 23 NOVEMBRE 2012.	-1.080	-1.080
ARTICOLO 3	-1.080	-1.080
IMPOSTE PAGATE SULLA PRODUZIONE	125.184	144.050
LEGGE N. 385 DEL 1978 FONDO STRAORDINARIO - ESPOSTO IN TABELLA C	1.903	1.903
LEGGE N. 183 DEL 1987 COORDINAMENTO DELLE POLITICHE RIGUARDANTI L'APPARTENENZA DELL'ITALIA ALLE COMUNITA' EUROPEE ED ADEGUAMENTO DELL'ORDINAMENTO INTERNO AGLI ATTI NORMATIVI COMUNITARI	302	302
LEGGE N. 94 DEL 1997 MODIFICHE ALLA LEGGE 5 AGOSTO 1978, N. 468, E SUCCESSIVE MODIFICAZIONI E INTEGRAZIONI, RECANTE NORME DI CONTABILITA' GENERALE DELLO STATO IN MATERIA DI BILANCIO. DELEGA AL GOVERNO PER L'INDIVIDUAZIONE DELLE UNITA' PREVISIONALI DI BASE DEL BILANCIO DELLO STATO	-1.844	3.222
DECRETO DEL PRESIDENTE DELLA REPUBBLICA N. 469 DEL 1999 REGOLAMENTO RECANTE NORME DI SEMPLIFICAZIONE DEL PROCEDIMENTO PER IL VERSAMENTO DI SOMME ALL'ENTRATA E LA RIASSEGNAZIONE ALLE UNITA' PREVISIONALI DI BASE PER LA SPESA DEL BILANCIO DELLO STATO, CON PARTICOLARE RIFERIMENTO AI FINANZIAMENTI DELL'UNIONE EUROPEA, AI SENSI DELL'ARTICOLO 20, COMMA 8, DELLA LEGGE 15 MARZO 1997, N. 59.	81.722	81.722
ARTICOLO 2	81.722	81.722
LEGGE FINANZIARIA N. 350 DEL 2003 DISPOSIZIONI PER LA FORMAZIONE DEL BILANCIO ANNUALE E PLURIENNALE DELLO STATO (LEGGE FINANZIARIA 2004).	3.820	3.820
ARTICOLO 3	3.820	3.820
LEGGE N. 196 DEL 2009 LEGGE DI CONTABILITA' E FINANZA PUBBLICA	772	6.945
ARTICOLO 26	772	772
ARTICOLO 29	-	6.173
LEGGE DI STABILITA' N. 147 DEL 2013 DISPOSIZIONI PER LA FORMAZIONE DEL BILANCIO ANNUALE E PLURIENNALE DELLO STATO (LEGGE DI STABILITA' 2013)	-	122
LEGGE DI STABILITA' N. 190 DEL 2014 DISPOSIZIONI PER LA FORMAZIONE DEL BILANCIO ANNUALE E PLURIENNALE DELLO STATO (LEGGE DI STABILITA' 2015)	273	273
ARTICOLO 1	273	273

ALLEGATO B/2 SPESE - VARIAZIONI 2015 PER TITOLI, CATEGORIE E PROVVEDIMENTI

(MIGLIAIA DI EURO)

	COMPETENZA	CASSA
LEGGE DI BILANCIO N. 191 DEL 2014 BILANCIO DI PREVISIONE DELLO STATO PER L'ANNO FINANZIARIO 2015 E BILANCIO PLURIENNALE PER IL TRIENNIO 2015-2017	31.185	37.636
ARTICOLO 2	1.823	1.823
ARTICOLO 6	968	968
ARTICOLO 8	-304	-
ARTICOLO 17	28.697	34.844
DECRETO LEGGE N. 192 DEL 2014 PROROGA DI TERMINI PREVISTI DA DISPOSIZIONI LEGISLATIVE	12	12
DECRETO LEGGE N. 7 DEL 2015 MISURE URGENTI PER IL CONTRASTO DEL TERRORISMO, ANCHE DI MATRICE INTERNAZIONALE NONCHÉ PROROGA DELLE MISSIONI INTERNAZIONALI DELLE FORZE ARMATE E DI POLIZIA, INIZIATIVE DI COOPERAZIONE ALLO SVILUPPO E SOSTEGNO AI PROCESSI DI RICOSTRUZIONE E PARTECIPAZIONE ALLE INIZIATIVE DELLE ORGANIZZAZIONI INTERNAZIONALI PER IL CONSOLIDAMENTO DEI PROCESSI DI PACE E DI STABILIZZAZIONE CONSOLIDAMENTO DEI PROCESSI DI PACE E DI STABILIZZAZIONE	210	210
DECRETO LEGGE N. 78 DEL 2015 DISPOSIZIONI URGENTI IN MATERIA DI ENTI TERRITORIALI	1.156	1.156
DECRETO LEGGE N. 83 DEL 2015 MISURE URGENTI IN MATERIA FALLIMENTARE, CIVILE E PROCEDURA CIVILE E DI ORGANIZZAZIONE E FUNZIONAMENTO DELL'AMMINISTRAZIONE GIUDIZIARIA	11	11
LEGGE N. 107 DEL 2015 RIFORMA DEL SISTEMA NAZIONALE DI ISTRUZIONE E FORMAZIONE E DELEGA PER IL RIORDINO DELLE DISPOSIZIONI LEGISLATIVE VIGENTI	8.886	8.886
LEGGE DI VARIAZIONE AL BILANCIO N. 171 DEL 2015 PROVVEDIMENTO DI ASSESTAMENTO ANNO 2015	-3.222	-2.169
TRASFERIMENTI CORRENTI AD AMMINISTRAZIONI PUBBLICHE	-11.254.039	-7.898.779
LEGGE N. 59 DEL 1997 DELEGA AL GOVERNO PER IL CONFERIMENTO DI FUNZIONI E COMPITI ALLE REGIONI ED ENTI LOCALI, PER LA RIFORMA DELLA PUBBLICA AMMINISTRAZIONE E PER LA SEMPLIFICAZIONE AMMINISTRATIVA.	111.536	111.536
LEGGE N. 94 DEL 1997 MODIFICHE ALLA LEGGE 5 AGOSTO 1978, N. 468, E SUCCESSIVE MODIFICAZIONI E INTEGRAZIONI, RECANTE NORME DI CONTABILITÀ GENERALE DELLO STATO IN MATERIA DI BILANCIO. DELEGA AL GOVERNO PER L'INDIVIDUAZIONE DELLE UNITÀ PREVISIONALI DI BASE DEL BILANCIO DELLO STATO	3.693	-8.489.343
LEGGE N. 449 DEL 1997 MISURE PER LA STABILIZZAZIONE DELLA FINANZA PUBBLICA.	260.851	260.851
DECRETO DEL PRESIDENTE DELLA REPUBBLICA N. 469 DEL 1999 REGOLAMENTO RECANTE NORME DI SEMPLIFICAZIONE DEL PROCEDIMENTO PER IL VERSAMENTO DI SOMME ALL'ENTRATA E LA RIASSEGNAZIONE ALLE UNITÀ PREVISIONALI DI BASE PER LA SPESA DEL BILANCIO DELLO STATO, CON PARTICOLARE RIFERIMENTO AI FINANZIAMENTI DELL'UNIONE EUROPEA, AI SENSI DELL'ARTICOLO 20, COMMA 8, DELLA LEGGE 15 MARZO 1997, N. 59.	1.066.736	1.066.736
ARTICOLO 2	1.066.736	1.066.736
LEGGE FINANZIARIA N. 350 DEL 2003 DISPOSIZIONI PER LA FORMAZIONE DEL BILANCIO ANNUALE E PLURIENNALE DELLO STATO (LEGGE FINANZIARIA 2004).	193.506	193.506
ARTICOLO 3	193.506	193.506
LEGGE N. 196 DEL 2009 LEGGE DI CONTABILITÀ E FINANZA PUBBLICA	699.873	835.223
ARTICOLO 26	3.304	3.304
ARTICOLO 27	707.770	707.770
ARTICOLO 29	-	135.350
ARTICOLO 33	-11.511	-11.511
LEGGE N. 92 DEL 2012 DISPOSIZIONI IN MATERIA DI RIFORMA DEL MERCATO DEL LAVORO IN UNA PROSPETTIVA DI CRESCITA.	-	-31.518

23/06/2016

999/661/7

ALLEGATO B/2 SPESE - VARIAZIONI 2015 PER TITOLI, CATEGORIE E PROVVEDIMENTI

(MIGLIAIA DI EURO)

	COMPETENZA	CASSA
DECRETO LEGGE N. 90 DEL 2014 MISURE URGENTI PER LA SEMPLIFICAZIONE E LA TRASPARENZA AMMINISTRATIVA E PER L'EFFICIENZA DEGLI UFFICI GIUDIZIARI	969	969
ARTICOLO 21	969	969
LEGGE N. 186 DEL 2014 DISPOSIZIONI IN MATERIA DI EMERSIONE E RIENTRO DI CAPITALI DETENUTI ALL'ESTERO NONCHÉ PER IL POTENZIAMENTO DELLA LOTTA ALL'EVASIONE FISCALE. DISPOSIZIONI IN MATERIA DI AUTOCICLAGGIO.	24.000	24.000
LEGGE DI STABILITA' N. 190 DEL 2014 DISPOSIZIONI PER LA FORMAZIONE DEL BILANCIO ANNUALE E PLURIENNALE DELLO STATO (LEGGE DI STABILITA' 2015)	57.866	57.866
ARTICOLO 1	90.029	90.029
LEGGE DI BILANCIO N. 191 DEL 2014 BILANCIO DI PREVISIONE DELLO STATO PER L'ANNO FINANZIARIO 2015 E BILANCIO PLURIENNALE PER IL TRIENNIO 2015-2017	14.849	135.274
ARTICOLO 2	28.798	155.200
ARTICOLO 8	5.977	-
ARTICOLO 17	-	-
DECRETO LEGGE N. 192 DEL 2014 PROROGA DI TERMINI PREVISTI DA DISPOSIZIONI LEGISLATIVE	120.400	120.392
DECRETO LEGGE N. 1 DEL 2015 DISPOSIZIONI URGENTI PER L'ESERCIZIO DI IMPRESE DI INTERESSE STRATEGICO NAZIONALE IN CRISI E PER LO SVILUPPO DELLA CITTÀ E DELL'AREA DI TARANTO	500	500
DECRETO LEGGE N. 3 DEL 2015 MISURE URGENTI PER IL SISTEMA BANCARIO E GLI INVESTIMENTI	9.000	9.000
DECRETO LEGGE N. 4 DEL 2015 MISURE URGENTI IN MATERIA DI ESENEZIONE IMU. PROROGA DI TERMINI CONCERNENTI L'ESERCIZIO DELLA DELEGA IN MATERIA DI REVISIONE DEL SISTEMA FISCALE.	-166.522	-166.522
LEGGE N. 14 DEL 2015 RATIFICA ED ESECUZIONE DELL'ACCORDO DI COOPERAZIONE NEL CAMPO DELLA CULTURA E DELL'ISTRUZIONE E DELLO SPORT FRA IL GOVERNO DELLA REPUBBLICA ITALIANA ED IL CONSIGLIO DEI MINISTRI DELLA BOSNIA ERZEGOVINA, FATTO A MOSTAR IL 19 LUGLIO 2004	412	412
DECRETO LEGISLATIVO N. 22 DEL 2015 DISPOSIZIONI PER IL RIORDINO DELLA NORMATIVA IN MATERIA DI AMMORTIZZATORI SOCIALI IN CASO DI DISOCCUPAZIONE INVOLONTARIA E DI RICOLLOCAZIONE DEI LAVORATORI DISOCCUPATI, IN ATTUAZIONE DELLA LEGGE 10 DICEMBRE 2014, N. 183	-	-
DECRETO LEGISLATIVO N. 23 DEL 2015 DISPOSIZIONI IN MATERIA DI CONTRATTO DI LAVORO A TEMPO INDETERMINATO A TUTELE CRESCENTI, IN ATTUAZIONE DELLA LEGGE 10 DICEMBRE 2014, N. 183	-2.000	-2.000
DECRETO LEGGE N. 65 DEL 2015 DISPOSIZIONI URGENTI IN MATERIA DI PENSIONI, DI AMMORTIZZATORI SOCIALI E DI GARANZIE TFR	1.100	1.100
DECRETO LEGGE N. 78 DEL 2015 DISPOSIZIONI URGENTI IN MATERIA DI ENTI TERRITORIALI	-1.519.638	-1.081.638
DECRETO LEGISLATIVO N. 80 DEL 2015 MISURE PER LA CONCILIAZIONE DELLE ESIGENZE DI VITA E DI LAVORO, IN ATTUAZIONE DELL'ARTICOLO 1, COMMI 8 E 9 DELLA LEGGE 10 DICEMBRE 2014, N. 183.	-	-
DECRETO LEGISLATIVO N. 81 DEL 2015 DISCIPLINA ORGANICA DEI CONTRATTI DI LAVORO E REVISIONE DELLA NORMATIVA IN TEMA DI MANSIONI, A NORMA DELL'ART. 1, COMMA 7, DELLA LEGGE 10 DICEMBRE 2014, N. 183	-	-
LEGGE N. 93 DEL 2015 RATIFICA ED ESECUZIONE DELL'ACCORDO DI SICUREZZA SOCIALE TRA IL GOVERNO DELLA REPUBBLICA ITALIANA ED IL GOVERNO DEL CANADA, FATTO A ROMA IL 22 MAGGIO 1995, CON PROTOCOLLO AGGIUNTIVO, FATTO A ROMA IL 22 MAGGIO 2003	522	522
LEGGE N. 97 DEL 2015 RATIFICA ED ESECUZIONE DELL'ACCORDO DI SICUREZZA SOCIALE TRA IL GOVERNO DELLA REPUBBLICA ITALIANA ED IL GOVERNO DEL GIAPPONE, FATTO A ROMA IL 6 FEBBRAIO 2009.	9.862	9.862
LEGGE N. 98 DEL 2015 RATIFICA ED ESECUZIONE DELL'ACCORDO TRA LA REPUBBLICA ITALIANA ED LO STATO DI ISRAELE SULLA PREVIDENZA SOCIALE, FATTO A GERUSALEMME IL 2 FEBBRAIO 2010	490	490

23/06/2016

999/661/8

ALLEGATO B/2 SPESE - VARIAZIONI 2015 PER TITOLI, CATEGORIE E PROVVEDIMENTI

(MIGLIAIA DI EURO)

	COMPETENZA	CASSA
LEGGE N. 107 DEL 2015 RIFORMA DEL SISTEMA NAZIONALE DI ISTRUZIONE E FORMAZIONE E DELEGA PER IL RIORDINO DELLE DISPOSIZIONI LEGISLATIVE VIGENTI	4.000	4.000
LEGGE N. 120 DEL 2015 RATIFICA ED ESECUZIONE DELL'ACCORDO COMMERCIALE TRA L'UNIONE EUROPEA ED I SUOI STATI MEMBRI, DA UNA PARTE, E LA REPUBBLICA DI COLOMBIA E LA REPUBBLICA DI PERÙ, DALL'ALTRA, FATTO A BRUXELLES IL 26 GIUGNO 2012	26	26
LEGGE N. 138 DEL 2015 RATIFICA ED ESECUZIONE DELL'ACCORDO DI LIBERO SCAMBIO TRA L'UNIONE EUROPEA ED I SUOI STATI MEMBRI, DA UNA PARTE, E LA REPUBBLICA DI COREA DALL'ALTRA, CON ALLEGATI, FATTO A BRUXELLES IL 6 OTTOBRE 2010	24	24
DECRETO LEGISLATIVO N. 148 DEL 2015 DISPOSIZIONI PER IL RIORDINO DELLA NORMATIVA IN MATERIA DI AMMORTIZZATORI SOCIALI IN COSTANZA DI RAPPORTO DI LAVORO, IN ATTUAZIONE DELLA LEGGE 10 DICEMBRE 2014, N. 183	5.286	5.286
DECRETO LEGISLATIVO N. 150 DEL 2015 DISPOSIZIONI PER IL RIORDINO DELLA NORMATIVA IN MATERIA DI SERVIZI PER IL LAVORO E DI POLITICHE ATTIVE, AI SENSI DELL'ARTICOLO 1, COMMA 3, DELLA LEGGE 10 DICEMBRE 2014, N. 183	-	-
DECRETO LEGISLATIVO N. 151 DEL 2015 DISPOSIZIONI DI RAZIONALIZZAZIONE E SEMPLIFICAZIONE DELLE PROCEDURE E DEGLI ADEMPIMENTI A CARICO DI CITTADINI E IMPRESE E ALTRE DISPOSIZIONI IN MATERIA DI RAPPORTO DI LAVORO E PARI OPPORTUNITA', IN ATTUAZIONE DELLA LEGGE 10 DICEMBRE 2014, N. 183	-140	-140
DECRETO LEGGE N. 154 DEL 2015 DISPOSIZIONI URGENTI IN MATERIA ECONOMICO-SOCIALE	-50.000	-50.000
LEGGE N. 164 DEL 2015 RATIFICA ED ESECUZIONE DELL'ACCORDO DI COLLABORAZIONE IN MATERIA RADIOTELEVISIVA TRA IL GOVERNO DELLA REPUBBLICA ITALIANA E IL GOVERNO DELLA REPUBBLICA DI SAN MARINO, CON ALLEGATO, FATTO A ROMA IL 5 MARZO 2008	3.294	3.294
LEGGE DI VARIAZIONE AL BILANCIO N. 171 DEL 2015 PROVVEDIMENTO DI ASSESTAMENTO ANNO 2015	-12.259.244	-1.073.199
DECRETO LEGGE N. 174 DEL 2015 PROROGA DELLE MISSIONI INTERNAZIONALI DELLE FORZE ARMATE E DI POLIZIA, INIZIATIVE DI COOPERAZIONE ALLO SVILUPPO E SOSTEGNO AI PROCESSI DI RICOSTRUZIONE E PARTECIPAZIONE ALLE INIZIATIVE DELLE ORGANIZZAZIONI INTERNAZIONALI PER IL CONSOLIDAMENTO DEI PROCESSI DI PACE E DI STABILIZZAZIONE.	300	300
DECRETO LEGGE N. 185 DEL 2015 MISURE URGENTI PER INTERVENTI NEL TERRITORIO	154.410	154.410
TRASFERIMENTI CORRENTI A FAMIGLIE E ISTITUZIONI SOCIALI PRIVATE	870.348	7.087.589
LEGGE N. 94 DEL 1997 MODIFICHE ALLA LEGGE 5 AGOSTO 1978, N. 468, E SUCCESSIVE MODIFICAZIONI E INTEGRAZIONI, RECANTE NORME DI CONTABILITA' GENERALE DELLO STATO IN MATERIA DI BILANCIO. DELEGA AL GOVERNO PER L'INDIVIDUAZIONE DELLE UNITA' PREVISIONALI DI BASE DEL BILANCIO DELLO STATO	29.173	-65.501
LEGGE N. 449 DEL 1997 MISURE PER LA STABILIZZAZIONE DELLA FINANZA PUBBLICA.	22.909	22.909
DECRETO DEL PRESIDENTE DELLA REPUBBLICA N. 469 DEL 1999 REGOLAMENTO RECANTE NORME DI SEMPLIFICAZIONE DEL PROCEDIMENTO PER IL VERSAMENTO DI SOMME ALL'ENTRATA E LA RIASSEGNAZIONE ALLE UNITA' PREVISIONALI DI BASE PER LA SPESA DEL BILANCIO DELLO STATO, CON PARTICOLARE RIFERIMENTO AI FINANZIAMENTI DELL'UNIONE EUROPEA, AI SENSI DELL'ARTICOLO 20, COMMA 8, DELLA LEGGE 15 MARZO 1997, N. 59.	136.714	136.714
ARTICOLO 2	136.714	136.714
LEGGE FINANZIARIA N. 350 DEL 2003 DISPOSIZIONI PER LA FORMAZIONE DEL BILANCIO ANNUALE E PLURIENNALE DELLO STATO (LEGGE FINANZIARIA 2004).	14.122	14.122
ARTICOLO 3	14.122	14.122
LEGGE FINANZIARIA N. 244 DEL 2007 DISPOSIZIONI PER LA FORMAZIONE DEL BILANCIO ANNUALE E PLURIENNALE DELLO STATO (LEGGE FINANZIARIA 2007)	66.630	66.630
ARTICOLO 2	66.630	66.630
LEGGE N. 196 DEL 2009 LEGGE DI CONTABILITA' E FINANZA PUBBLICA	318.269	442.934
ARTICOLO 26	284.809	284.809

23/06/2016

999/661/9

ALLEGATO B/2 SPESE - VARIAZIONI 2015 PER TITOLI, CATEGORIE E PROVVEDIMENTI

(MIGLIAIA DI EURO)

	COMPETENZA	CASSA
ARTICOLO 27	3.508	3.508
ARTICOLO 28	30.000	30.000
ARTICOLO 29	-	124.666
ARTICOLO 33	-48	-48
LEGGE N. 92 DEL 2012 DISPOSIZIONI IN MATERIA DI RIFORMA DEL MERCATO DEL LAVORO IN UNA PROSPETTIVA DI CRESCITA.	-	-
LEGGE DI STABILITA' N. 190 DEL 2014 DISPOSIZIONI PER LA FORMAZIONE DEL BILANCIO ANNUALE E PLURIENNALE DELLO STATO (LEGGE DI STABILITA' 2015)	-112.000	-112.000
LEGGE DI BILANCIO N. 191 DEL 2014 BILANCIO DI PREVISIONE DELLO STATO PER L'ANNO FINANZIARIO 2015 E BILANCIO PLURIENNALE PER IL TRIENNIO 2015-2017	-68	273.530
ARTICOLO 2	-	273.598
ARTICOLO 8	-	-
ARTICOLO 17	-	-
DECRETO LEGGE N. 192 DEL 2014 PROROGA DI TERMINI PREVISTI DA DISPOSIZIONI LEGISLATIVE	1.000	1.000
DECRETO LEGGE N. 7 DEL 2015 MISURE URGENTI PER IL CONTRASTO DEL TERRORISMO, ANCHE DI MATRICE INTERNAZIONALE NONCHÉ PROROGA DELLE MISSIONI INTERNAZIONALI DELLE FORZE ARMATE E DI POLIZIA, INIZIATIVE DI COOPERAZIONE ALLO SVILUPPO E SOSTEGNO AI PROCESSI DI RICOSTRUZIONE E PARTECIPAZIONE ALLE INIZIATIVE DELLE ORGANIZZAZIONI INTERNAZIONALI PER IL CONSOLIDAMENTO DEI PROCESSI DI PACE E DI STABILIZZAZIONE/CONSOLIDAMENTO DEI PROCESSI DI PACE E DI STABILIZZAZIONE	-3.171	-3.171
LEGGE N. 14 DEL 2015 RATIFICA ED ESECUZIONE DELL'ACCORDO DI COOPERAZIONE NEL CAMPO DELLA CULTURA E DELL'ISTRUZIONE E DELLO SPORT FRA IL GOVERNO DELLA REPUBBLICA ITALIANA ED IL CONSIGLIO DEI MINISTRI DELLA BOSNIA ERZEGOVINA, FATTO A MOSTAR IL 19 LUGLIO 2004	258	258
LEGGE N. 86 DEL 2015 ISTITUZIONE DEL "PREMIO BIENNALE DI RICERCA GIUSEPPE DI VAGNO" E DISPOSIZIONI PER IL POTENZIAMENTO DELLA BIBLIOTECA E DELL'ARCHIVIO STORICO DELLA FONDAZIONE DI VAGNO, PER LA CONSERVAZIONE DELLA MEMORIA DEL DEPUTATO SOCIALISTA ASSASSINATO IL 25 SETTEMBRE 1921	140	140
LEGGE N. 107 DEL 2015 RIFORMA DEL SISTEMA NAZIONALE DI ISTRUZIONE E FORMAZIONE E DELEGA PER IL RIORDINO DELLE DISPOSIZIONI LEGISLATIVE VIGENTI	2.900	2.900
LEGGE N. 165 DEL 2015 RATIFICA ED ESECUZIONE DELL'ACCORDO IN MATERIA DI COOPERAZIONE SCIENTIFICA E TECNOLOGICA TRA IL GOVERNO DELLA REPUBBLICA ITALIANA ED IL GOVERNO DELLA REPUBBLICA DEL CILE, FATTO A ROMA IL 16 OTTOBRE 2007	84	84
LEGGE DI VARIAZIONE AL BILANCIO N. 171 DEL 2015 PROVVEDIMENTO DI ASSESTAMENTO ANNO 2015	393.390	6.307.040
TRASFERIMENTI CORRENTI A IMPRESE	1.235.759	2.450.333
LEGGE N. 59 DEL 1997 DELEGA AL GOVERNO PER IL CONFERIMENTO DI FUNZIONI E COMPITI ALLE REGIONI ED ENTI LOCALI, PER LA RIFORMA DELLA PUBBLICA AMMINISTRAZIONE E PER LA SEMPLIFICAZIONE AMMINISTRATIVA.	-111.536	-111.536
LEGGE N. 94 DEL 1997 MODIFICHE ALLA LEGGE 5 AGOSTO 1978, N. 468, E SUCCESSIVE MODIFICAZIONI E INTEGRAZIONI, RECANTE NORME DI CONTABILITA' GENERALE DELLO STATO IN MATERIA DI BILANCIO. DELEGA AL GOVERNO PER L'INDIVIDUAZIONE DELLE UNITA' PREVISIONALI DI BASE DEL BILANCIO DELLO STATO	-878	96.126
DECRETO DEL PRESIDENTE DELLA REPUBBLICA N. 469 DEL 1999 REGOLAMENTO RECANTE NORME DI SEMPLIFICAZIONE DEL PROCEDIMENTO PER IL VERSAMENTO DI SOMME ALL'ENTRATA E LA RIASSEGNAZIONE ALLE UNITA' PREVISIONALI DI BASE PER LA SPESA DEL BILANCIO DELLO STATO, CON PARTICOLARE RIFERIMENTO AI FINANZIAMENTI DELL'UNIONE EUROPEA, AI SENSI DELL'ARTICOLO 20, COMMA 8, DELLA LEGGE 15 MARZO 1997, N. 59.	1.067.346	1.067.346
ARTICOLO 2	1.067.346	1.067.346
LEGGE N. 196 DEL 2009 LEGGE DI CONTABILITÀ E FINANZA PUBBLICA	417.626	1.108.423

23/06/2016

999/661/10

ALLEGATO B/2 SPESE - VARIAZIONI 2015 PER TITOLI, CATEGORIE E PROVVEDIMENTI

(MIGLIAIA DI EURO)

	COMPETENZA	CASSA
ARTICOLO 27	417.626	417.626
ARTICOLO 29	-	690.797
DECRETO LEGGE N. 16 DEL 2012 DISPOSIZIONI URGENTI IN MATERIA DI SEMPLIFICAZIONI TRIBUTARIE, DI EFFICIENTAMENTO E POTENZIAMENTO DELLE PROCEDURE DI ACCERTAMENTO	31.626	31.626
LEGGE N. 92 DEL 2012 DISPOSIZIONI IN MATERIA DI RIFORMA DEL MERCATO DEL LAVORO IN UNA PROSPETTIVA DI CRESCITA.	-	31.517
LEGGE DI STABILITA' N. 190 DEL 2014 DISPOSIZIONI PER LA FORMAZIONE DEL BILANCIO ANNUALE E PLURIENNALE DELLO STATO (LEGGE DI STABILITA' 2015)	-125.835	-125.835
ARTICOLO 1	-125.835	-125.835
LEGGE DI BILANCIO N. 191 DEL 2014 BILANCIO DI PREVISIONE DELLO STATO PER L'ANNO FINANZIARIO 2015 E BILANCIO PLURIENNALE PER IL TRIENNIO 2015-2017	4.162	4.162
ARTICOLO 17	-	-
DECRETO LEGISLATIVO N. 148 DEL 2015 DISPOSIZIONI PER IL RIORDINO DELLA NORMATIVA IN MATERIA DI AMMORTIZZATORI SOCIALI IN COSTANZA DI RAPPORTO DI LAVORO, IN ATTUAZIONE DELLA LEGGE 10 DICEMBRE 2014, N. 183	-5.286	-5.286
LEGGE DI VARIAZIONE AL BILANCIO N. 171 DEL 2015 PROVVEDIMENTO DI ASSESTAMENTO ANNO 2015	8.534	403.790
DECRETO LEGGE N. 185 DEL 2015 MISURE URGENTI PER INTERVENTI NEL TERRITORIO	-50.000	-50.000
LEGGE DI STABILITA' N. 208 DEL 2015 DISPOSIZIONI PER LA FORMAZIONE DEL BILANCIO ANNUALE E PLURIENNALE DELLO STATO (LEGGE DI STABILITA' 2016)	-	-
TRASFERIMENTI CORRENTI A ESTERO	397.374	427.493
LEGGE N. 94 DEL 1997 MODIFICHE ALLA LEGGE 5 AGOSTO 1978, N. 468, E SUCCESSIVE MODIFICAZIONI E INTEGRAZIONI, RECANTE NORME DI CONTABILITA' GENERALE DELLO STATO IN MATERIA DI BILANCIO. DELEGA AL GOVERNO PER L'INDIVIDUAZIONE DELLE UNITA' PREVISIONALI DI BASE DEL BILANCIO DELLO STATO	-12.217	-29.993
DECRETO DEL PRESIDENTE DELLA REPUBBLICA N. 469 DEL 1999 REGOLAMENTO RECANTE NORME DI SEMPLIFICAZIONE DEL PROCEDIMENTO PER IL VERSAMENTO DI SOMME ALL'ENTRATA E LA RIASSEGNAZIONE ALLE UNITA' PREVISIONALI DI BASE PER LA SPESA DEL BILANCIO DELLO STATO, CON PARTICOLARE RIFERIMENTO AI FINANZIAMENTI DELL'UNIONE EUROPEA, AI SENSI DELL'ARTICOLO 20, COMMA 8, DELLA LEGGE 15 MARZO 1997, N. 59.	90.489	90.489
ARTICOLO 2	90.489	90.489
LEGGE N. 196 DEL 2009 LEGGE DI CONTABILITA' E FINANZA PUBBLICA	68.193	106.017
ARTICOLO 26	23.731	23.731
ARTICOLO 27	42.272	42.272
ARTICOLO 28	2.230	2.230
ARTICOLO 29	-	37.824
ARTICOLO 33	-40	-40
LEGGE N. 48 DEL 2012 RATIFICA ED ESECUZIONE DELLO STATUTO DELL'AGENZIA INTERNAZIONALE PER LE ENERGIE RINNOVABILI (IRENA), FATTO A BONN IL 26 GENNAIO 2009	-	-
LEGGE N. 143 DEL 2014 RATIFICA ED ESECUZIONE DELLO SCAMBIO DI NOTE TRA LA REPUBBLICA ITALIANA E L'ISTITUTO INTERNAZIONALE PER L'UNIFICAZIONE DEL DIRITTO PRIVATO (UNIDROIT) MODIFICATIVO DELL'ARTICOLO 1 DELL'ACCORDO DI SEDE TRA L'ITALIA E L'UNIDROIT DEL 20 LUGLIO 1967, COME EMENDATO CON SCAMBIO DI NOTE DEL 5-9 GIUGNO 1995, FATTO A ROMA IL 21 DICEMBRE 2012	126	126
LEGGE N. 174 DEL 2014 RATIFICA ED ESECUZIONE DEL PROTOCOLLO DI MODIFICA DELLA CONVENZIONE RELATIVA AI TRASPORTI INTERNAZIONALI PER FERROVIA DEL 9 MAGGIO 1980, FATTO A VILNIUS IL 3 GIUGNO 1999	135	135

23/06/2016

999/661/11

ALLEGATO B/2 SPESE - VARIAZIONI 2015 PER TITOLI, CATEGORIE E PROVVEDIMENTI

(MIGLIAIA DI EURO)

	COMPETENZA	CASSA
LEGGE DI BILANCIO N. 191 DEL 2014 BILANCIO DI PREVISIONE DELLO STATO PER L'ANNO FINANZIARIO 2015 E BILANCIO PLURIENNALE PER IL TRIENNIO 2015-2017	14	14
ARTICOLO 6	-	-
ARTICOLO 17	-	-
DECRETO LEGGE N. 7 DEL 2015 MISURE URGENTI PER IL CONTRASTO DEL TERRORISMO, ANCHE DI MATRICE INTERNAZIONALE NONCHÉ PROROGA DELLE MISSIONI INTERNAZIONALI DELLE FORZE ARMATE E DI POLIZIA, INIZIATIVE DI COOPERAZIONE ALLO SVILUPPO E SOSTEGNO AI PROCESSI DI RICOSTRUZIONE E PARTECIPAZIONE ALLE INIZIATIVE DELLE ORGANIZZAZIONI INTERNAZIONALI PER IL CONSOLIDAMENTO DEI PROCESSI DI PACE E DI STABILIZZAZIONE	205.003	205.003
LEGGE N. 165 DEL 2015 RATIFICA ED ESECUZIONE DELL'ACCORDO IN MATERIA DI COOPERAZIONE SCIENTIFICA E TECNOLOGICA TRA IL GOVERNO DELLA REPUBBLICA ITALIANA ED IL GOVERNO DELLA REPUBBLICA DEL CILE, FATTO A ROMA IL 16 OTTOBRE 2007	100	100
LEGGE DI VARIAZIONE AL BILANCIO N. 171 DEL 2015 PROVVEDIMENTO DI ASSESTAMENTO ANNO 2015	1.979	12.049
DECRETO LEGGE N. 174 DEL 2015 PROROGA DELLE MISSIONI INTERNAZIONALI DELLE FORZE ARMATE E DI POLIZIA, INIZIATIVE DI COOPERAZIONE ALLO SVILUPPO E SOSTEGNO AI PROCESSI DI RICOSTRUZIONE E PARTECIPAZIONE ALLE INIZIATIVE DELLE ORGANIZZAZIONI INTERNAZIONALI PER IL CONSOLIDAMENTO DEI PROCESSI DI PACE E DI STABILIZZAZIONE.	42.473	42.473
LEGGE N. 205 DEL 2015 RATIFICA ED ESECUZIONE DELL'ACCORDO TRA IL GOVERNO ITALIANO E L'OMS - UFFICIO REGIONALE PER L'EUROPA - CONCERNENTE L'UFFICIO EUROPEO OMS PER GLI INVESTIMENTI IN SALUTE E PER LO SVILUPPO, CON EMENDAMENTO E ALLEGATI, FATTO A ROMA IL 23 NOVEMBRE 2012.	1.080	1.080
ARTICOLO 3	1.080	1.080
RISORSE PROPRIE UNIONE EUROPEA	-1.000.000	-1.000.000
LEGGE DI VARIAZIONE AL BILANCIO N. 171 DEL 2015 PROVVEDIMENTO DI ASSESTAMENTO ANNO 2015	-1.000.000	-1.000.000
INTERESSI PASSIVI E REDDITI DA CAPITALE	-6.552.265	-6.424.816
LEGGE N. 94 DEL 1997 MODIFICHE ALLA LEGGE 5 AGOSTO 1978, N. 468, E SUCCESSIVE MODIFICAZIONI E INTEGRAZIONI, RECANTE NORME DI CONTABILITA' GENERALE DELLO STATO IN MATERIA DI BILANCIO. DELEGA AL GOVERNO PER L'INDIVIDUAZIONE DELLE UNITA' PREVISIONALI DI BASE DEL BILANCIO DELLO STATO	8	-48.918
DECRETO DEL PRESIDENTE DELLA REPUBBLICA N. 469 DEL 1999 REGOLAMENTO RECANTE NORME DI SEMPLIFICAZIONE DEL PROCEDIMENTO PER IL VERSAMENTO DI SOMME ALL'ENTRATA E LA RIASSEGNAZIONE ALLE UNITA' PREVISIONALI DI BASE PER LA SPESA DEL BILANCIO DELLO STATO, CON PARTICOLARE RIFERIMENTO AI FINANZIAMENTI DELL'UNIONE EUROPEA, AI SENSI DELL'ARTICOLO 20, COMMA 8, DELLA LEGGE 15 MARZO 1997, N. 59.	1.280.281	1.280.281
ARTICOLO 2	1.280.281	1.280.281
LEGGE N. 196 DEL 2009 LEGGE DI CONTABILITÀ E FINANZA PUBBLICA	14.684	16.404
ARTICOLO 26	14.636	14.636
ARTICOLO 27	48	48
ARTICOLO 29	-	1.720
LEGGE DI BILANCIO N. 191 DEL 2014 BILANCIO DI PREVISIONE DELLO STATO PER L'ANNO FINANZIARIO 2015 E BILANCIO PLURIENNALE PER IL TRIENNIO 2015-2017	-59.482	-59.458
ARTICOLO 8	-24	-
ARTICOLO 17	-189	-189
DECRETO LEGGE N. 65 DEL 2015 DISPOSIZIONI URGENTI IN MATERIA DI PENSIONI, DI AMMORTIZZATORI SOCIALI E DI GARANZIE TFR	971	971
LEGGE DI VARIAZIONE AL BILANCIO N. 171 DEL 2015 PROVVEDIMENTO DI ASSESTAMENTO ANNO 2015	-7.788.727	-7.614.096

ALLEGATO B/2 SPESE - VARIAZIONI 2015 PER TITOLI, CATEGORIE E PROVVEDIMENTI

(MIGLIAIA DI EURO)

	COMPETENZA	CASSA
POSTE CORRETTIVE E COMPENSATIVE	24.453.992	25.029.859
LEGGE N. 94 DEL 1997 MODIFICHE ALLA LEGGE 5 AGOSTO 1978, N. 468, E SUCCESSIVE MODIFICAZIONI E INTEGRAZIONI, RECANTE NORME DI CONTABILITA' GENERALE DELLO STATO IN MATERIA DI BILANCIO. DELEGA AL GOVERNO PER L'INDIVIDUAZIONE DELLE UNITA' PREVISIONALI DI BASE DEL BILANCIO DELLO STATO	-62	-57.227
DECRETO DEL PRESIDENTE DELLA REPUBBLICA N. 469 DEL 1999 REGOLAMENTO RECANTE NORME DI SEMPLIFICAZIONE DEL PROCEDIMENTO PER IL VERSAMENTO DI SOMME ALL'ENTRATA E LA RIASSEGNAZIONE ALLE UNITA' PREVISIONALI DI BASE PER LA SPESA DEL BILANCIO DELLO STATO, CON PARTICOLARE RIFERIMENTO AI FINANZIAMENTI DELL'UNIONE EUROPEA, AI SENSI DELL'ARTICOLO 20, COMMA 8, DELLA LEGGE 15 MARZO 1997, N. 59.	36.149	36.149
ARTICOLO 2	36.149	36.149
LEGGE N. 196 DEL 2009 LEGGE DI CONTABILITA' E FINANZA PUBBLICA	177.255	199.029
ARTICOLO 26	77.004	77.004
ARTICOLO 27	100.251	100.251
ARTICOLO 29	-	21.775
DECRETO LEGISLATIVO N. 175 DEL 2014 SEMPLIFICAZIONE FISCALE E DICHIARAZIONE DEI REDDITI PRECOMPILATA	7.300.000	7.300.000
ARTICOLO 37	7.300.000	7.300.000
DECRETO LEGISLATIVO N. 188 DEL 2014 DISPOSIZIONI IN MATERIA DI TASSAZIONE DEI TABACCHI LAVORATI, DEI LORO SUCCEDANEI, NONCHE' DI FIAMMIFERI, A NORMA DELL'ARTICOLO 13 DELLA LEGGE 11 MARZO 2014, N. 23.	1.000	1.000
ARTICOLO 2	1.000	1.000
LEGGE DI VARIAZIONE AL BILANCIO N. 171 DEL 2015 PROVVEDIMENTO DI ASSESTAMENTO ANNO 2015	16.927.651	17.538.908
LEGGE DI STABILITA' N. 208 DEL 2015 DISPOSIZIONI PER LA FORMAZIONE DEL BILANCIO ANNUALE E PLURIENNALE DELLO STATO (LEGGE DI STABILITA' 2016)	12.000	12.000
AMMORTAMENTI	22.842	22.842
LEGGE DI VARIAZIONE AL BILANCIO N. 171 DEL 2015 PROVVEDIMENTO DI ASSESTAMENTO ANNO 2015	22.842	22.842
ALTRE USCITE CORRENTI	-3.943.291	-8.465.673
LEGGE N. 94 DEL 1997 MODIFICHE ALLA LEGGE 5 AGOSTO 1978, N. 468, E SUCCESSIVE MODIFICAZIONI E INTEGRAZIONI, RECANTE NORME DI CONTABILITA' GENERALE DELLO STATO IN MATERIA DI BILANCIO. DELEGA AL GOVERNO PER L'INDIVIDUAZIONE DELLE UNITA' PREVISIONALI DI BASE DEL BILANCIO DELLO STATO	-1.007.360	-871.721
LEGGE N. 449 DEL 1997 MISURE PER LA STABILIZZAZIONE DELLA FINANZA PUBBLICA.	-288.651	-288.651
DECRETO DEL PRESIDENTE DELLA REPUBBLICA N. 469 DEL 1999 REGOLAMENTO RECANTE NORME DI SEMPLIFICAZIONE DEL PROCEDIMENTO PER IL VERSAMENTO DI SOMME ALL'ENTRATA E LA RIASSEGNAZIONE ALLE UNITA' PREVISIONALI DI BASE PER LA SPESA DEL BILANCIO DELLO STATO, CON PARTICOLARE RIFERIMENTO AI FINANZIAMENTI DELL'UNIONE EUROPEA, AI SENSI DELL'ARTICOLO 20, COMMA 8, DELLA LEGGE 15 MARZO 1997, N. 59.	225.164	225.164
ARTICOLO 2	225.164	225.164
LEGGE FINANZIARIA N. 244 DEL 2007 DISPOSIZIONI PER LA FORMAZIONE DEL BILANCIO ANNUALE E PLURIENNALE DELLO STATO (LEGGE FINANZIARIA 2007)	-67.414	-67.414
ARTICOLO 2	-67.414	-67.414
LEGGE N. 196 DEL 2009 LEGGE DI CONTABILITA' E FINANZA PUBBLICA	-2.261.086	-6.468.295
ARTICOLO 26	-694.321	-694.321
ARTICOLO 27	-1.380.686	-1.380.686

23/06/2016

999/661/13

ALLEGATO B/2 SPESE - VARIAZIONI 2015 PER TITOLI, CATEGORIE E PROVVEDIMENTI

(MIGLIAIA DI EURO)

	COMPETENZA	CASSA
ARTICOLO 28	-185.769	-185.769
ARTICOLO 29	-	-4.207.209
DECRETO LEGGE N. 16 DEL 2012 DISPOSIZIONI URGENTI IN MATERIA DI SEMPLIFICAZIONI TRIBUTARIE, DI EFFICIENTAMENTO E POTENZIAMENTO DELLE PROCEDURE DI ACCERTAMENTO	-	-
ARTICOLO 12	-	-
LEGGE DI STABILITA' N. 147 DEL 2013 DISPOSIZIONI PER LA FORMAZIONE DEL BILANCIO ANNUALE E PLURIENNALE DELLO STATO (LEGGE DI STABILITA' 2013)	-	-74.099
DECRETO LEGGE N. 66 DEL 2014 MISURE URGENTI PER LA COMPETITIVITÀ E LA GIUSTIZIA SOCIALE	-10.000	-
ARTICOLO 9	-10.000	-
LEGGE N. 143 DEL 2014 RATIFICA ED ESECUZIONE DELLO SCAMBIO DI NOTE TRA LA REPUBBLICA ITALIANA E L'ISTITUTO INTERNAZIONALE PER L'UNIFICAZIONE DEL DIRITTO PRIVATO (UNIDROIT) MODIFICATIVO DELL'ARTICOLO 1 DELL'ACCORDO DI SEDE TRA L'ITALIA E L'UNIDROIT DEL 20 LUGLIO 1967, COME EMENDATO CON SCAMBIO DI NOTE DEL 5-9 GIUGNO 1995, FATTO A ROMA IL 21 DICEMBRE 2012	-126	-126
LEGGE N. 155 DEL 2014 RATIFICA ED ESECUZIONE DELL'ACCORDO FRA IL GOVERNO DELLA REPUBBLICA ITALIANA E IL GOVERNO DELLA REPUBBLICA DEL SUD AFRICA IN MATERIA DI COOPERAZIONE DI POLIZIA, FATTO A CAPE TOWN IL 17 APRILE 2012	-18	-18
LEGGE N. 167 DEL 2014 RATIFICA ED ESECUZIONE DELL'ACCORDO TRA IL GOVERNO DELLA REPUBBLICA ITALIANA E IL CONGRESSO DI STATO DELLA REPUBBLICA DI SAN MARINO SULLA COOPERAZIONE PER LA PREVENZIONE E LA REPRESSIONE DELLA CRIMINALITÀ, FATTO A ROMA 29 FEBBRAIO 2012	-17	-17
LEGGE N. 174 DEL 2014 RATIFICA ED ESECUZIONE DEL PROTOCOLLO DI MODIFICA DELLA CONVENZIONE RELATIVA AI TRASPORTI INTERNAZIONALI PER FERROVIA DEL 9 MAGGIO 1980, FATTO A VILNIUS IL 3 GIUGNO 1999	-135	-135
DECRETO LEGISLATIVO N. 175 DEL 2014 SEMPLIFICAZIONE FISCALE E DICHIARAZIONE DEI REDDITI PRECOMPILATA	9.400	9.400
ARTICOLO 37	9.400	9.400
LEGGE N. 179 DEL 2014 ACCORDO INTERNAZIONALE DI COOPERAZIONE TRA IL GOVERNO DELLA REPUBBLICA ITALIANA ED IL GOVERNO DELLA REPUBBLICA DI ESTONIA SULLA LOTTA CONTRO LA CRIMINALITÀ ORGANIZZATA, IL TERRORISMO ED IL TRAFFICO ILLECITO DI STUPEFACENTI FATTA A TALLIN L' 8 SETTEMBRE 2009	-123	-123
LEGGE N. 182 DEL 2014 RATIFICA PROTOCOLLO AGGIUNTIVO (N.2) ALL'ACCORDO SULLA SEDE TRA IL GOVERNO ITALIANO E L'ISTITUTO UNIVERSITARIO EUROPEO, CON ALLEGATO, FATTO A ROMA IL 22 GIUGNO 2011	-30	-30
LEGGE N. 186 DEL 2014 DISPOSIZIONI IN MATERIA DI EMERSIONE E RIENTRO DI CAPITALI DETENUTI ALL'ESTERO NONCHÉ PER IL POTENZIAMENTO DELLA LOTTA ALL'EVASIONE FISCALE. DISPOSIZIONI IN MATERIA DI AUTORICICLAGGIO.	-24.000	-24.000
DECRETO LEGISLATIVO N. 188 DEL 2014 DISPOSIZIONI IN MATERIA DI TASSAZIONE DEI TABACCHI LAVORATI, DEI LORO SUCCEDANEI, NONCHÉ DI FIAMMIFERI, A NORMA DELL'ARTICOLO 13 DELLA LEGGE 11 MARZO 2014, N. 23.	145.000	145.000
ARTICOLO 2	145.000	145.000
LEGGE DI STABILITA' N. 190 DEL 2014 DISPOSIZIONI PER LA FORMAZIONE DEL BILANCIO ANNUALE E PLURIENNALE DELLO STATO (LEGGE DI STABILITA' 2015)	-215.466	-215.466
ARTICOLO 1	-187.124	-187.124
LEGGE DI BILANCIO N. 191 DEL 2014 BILANCIO DI PREVISIONE DELLO STATO PER L'ANNO FINANZIARIO 2015 E BILANCIO PLURIENNALE PER IL TRIENNIO 2015-2017	-48.798	-448.754
ARTICOLO 2	-50.629	-450.629
ARTICOLO 8	-43	-
ARTICOLO 11	874	874
ARTICOLO 17	-	-

ALLEGATO B/2 SPESE - VARIAZIONI 2015 PER TITOLI, CATEGORIE E PROVVEDIMENTI

(MIGLIAIA DI EURO)

	COMPETENZA	CASSA
DECRETO LEGGE N. 192 DEL 2014 PROROGA DI TERMINI PREVISTI DA DISPOSIZIONI LEGISLATIVE	-151.500	-151.492
DECRETO LEGGE N. 1 DEL 2015 DISPOSIZIONI URGENTI PER L'ESERCIZIO DI IMPRESE DI INTERESSE STRATEGICO NAZIONALE IN CRISI E PER LO SVILUPPO DELLA CITTÀ E DELL'AREA DI TARANTO	-500	-500
DECRETO LEGGE N. 3 DEL 2015 MISURE URGENTI PER IL SISTEMA BANCARIO E GLI INVESTIMENTI	-9.000	-9.000
DECRETO LEGGE N. 4 DEL 2015 MISURE URGENTI IN MATERIA DI ESENZIONE IMU. PROROGA DI TERMINI CONCERNENTI L'ESERCIZIO DELLA DELEGA IN MATERIA DI REVISIONE DEL SISTEMA FISCALE.	-151.100	-151.100
LEGGE N. 5 DEL 2015 RATIFICA ED ESECUZIONE DELL'ACCORDO DI COOPERAZIONE TRA IL GOVERNO DELLA REPUBBLICA ITALIANA ED IL GOVERNO DELLA REPUBBLICA DI TURCHIA SULLA LOTTA AI REATI GRAVI, IN PARTICOLARE CONTRO IL TERRORISMO E LA CRIMINALITÀ ORGANIZZATA, FIRMATO A ROMA IN DATA 8 MAGGIO 2012	-67	-67
DECRETO LEGGE N. 7 DEL 2015 MISURE URGENTI PER IL CONTRASTO DEL TERRORISMO, ANCHE DI MATRICE INTERNAZIONALE NONCHÉ PROROGA DELLE MISSIONI INTERNAZIONALI DELLE FORZE ARMATE E DI POLIZIA, INIZIATIVE DI COOPERAZIONE ALLO SVILUPPO E SOSTEGNO AI PROCESSI DI RICOSTRUZIONE E PARTECIPAZIONE ALLE INIZIATIVE DELLE ORGANIZZAZIONI INTERNAZIONALI PER IL CONSOLIDAMENTO DEI PROCESSI DI PACE E DI STABILIZZAZIONE/CONSOLIDAMENTO DEI PROCESSI DI PACE E DI STABILIZZAZIONE	-245.380	-245.380
LEGGE N. 13 DEL 2015 RATIFICA ED ESECUZIONE DELL' ACCORDO DI COOPERAZIONE TRA IL GOVERNO DELLA REPUBBLICA ITALIANA E IL GOVERNO DELLA REPUBBLICA ISLAMICA DELL'AFGANISTAN IN MATERIA DI PREVENZIONE E CONTRASTO AL TRAFFICO ILLECITO DI STUPEFACENTI, SOSTANZE PSICOTROPE E LORO PRECURSORI, FATTO A ROMA IL 2 GIUGNO 2011	-101	-101
LEGGE N. 14 DEL 2015 RATIFICA ED ESECUZIONE DELL'ACCORDO DI COOPERAZIONE NEL CAMPO DELLA CULTURA E DELL'ISTRUZIONE E DELLO SPORT FRA IL GOVERNO DELLA REPUBBLICA ITALIANA ED IL CONSIGLIO DEI MINISTRI DELLA BOSNIA ERZEGOVINA, FATTO A MOSTAR IL 19 LUGLIO 2004	-445	-445
LEGGE N. 17 DEL 2015 RATIFICA ED ESECUZIONE DEL TRATTATO SUL TRASFERIMENTO DELLE PERSONE CONDANNATE TRA IL GOVERNO DELLA REPUBBLICA FEDERATIVA DEL BRASILE, FATTO A BRASILIA IL 27 MARZO 2008	-37	-37
LEGGE N. 50 DEL 2015 RATIFICA ED ESECUZIONE DELL'ACCORDO DI COLLABORAZIONE STRATEGICA TRA IL GOVERNO DELLA REPUBBLICA ITALIANA ED IL GOVERNO DEL MONTENEGRO, FATTO A ROMA IL 6 FEBBRAIO 2010.	-1	-1
DECRETO LEGGE N. 51 DEL 2015 DISPOSIZIONI URGENTI IN MATERIA DI RILANCIO DEI SETTORI AGRICOLI IN CRISI, DI SOSTEGNO ALLE IMPRESE AGRICOLE COLPITI DA EVENTI DI CARATTERE ECCEZIONALE E DI RAZIONALIZZAZIONE DELLE STRUTTURE MINISTERIALI.	-250	-250
LEGGE N. 57 DEL 2015 RATIFICA ED ESECUZIONE DELLA CONVENZIONE EUROPEA PER LA PROTEZIONE DEL PATRIMONIO ARCHEOLOGICO, FATTA A LA VALLETTA IL 16 GENNAIO 1992.	-3	-3
LEGGE N. 63 DEL 2015 RATIFICA ED ESECUZIONE DELL'ACCORDO BILATERALE TRA ITALIA E MONTENEGRO AGGIUNTIVO ALLA CONVENZIONE EUROPEA DI ESTRADIZIONE DEL 13 DICEMBRE 1957, FINALIZZATO AD AGEVOLARNE L'APPLICAZIONE, FATTO A PADGORICA IL 25 LUGLIO 2013 E DELL'ACCORDO BILATERALE TRA ITALIA E MONTENEGRO AGGIUNTIVO ALLA CONVENZIONE EUROPEA DI ASSISTENZA GIUDIZIARIA IN MATERIA PENALE DEL 20 APRILE 1959, INTESO A FACILITARNE L'APPLICAZIONE, FATTO A PADGORICA IL 25 LUGLIO 2013	-35	-35
LEGGE N. 64 DEL 2015 RATIFICA ED ESECUZIONE DEL TRATTATO TRA IL GOVERNO DELLA REPUBBLICA ITALIANA E IL GOVERNO DELLA REPUBBLICA POPOLARE CINESE, IN MATERIA DI RECIPROCA ASSISTENZA GIUDIZIARIA PENALE, FATTO A ROMA IL 7 OTTOBRE 2010	-32	-32
DECRETO LEGGE N. 65 DEL 2015 DISPOSIZIONI URGENTI IN MATERIA DI PENSIONI, DI AMMORTIZZATORI SOCIALI E DI GARANZIE TFR	-900	-900
DECRETO LEGGE N. 78 DEL 2015 DISPOSIZIONI URGENTI IN MATERIA DI ENTI TERRITORIALI	-3.500	-3.500
LEGGE N. 79 DEL 2015 RATIFICA ED ESECUZIONE DEL TRATTATO SUL TRASFERIMENTO DELLE PERSONE CONDANNATE TRA LA REPUBBLICA ITALIANA E LA REPUBBLICA DEL KAZAKISTAN, FATTO AD ASTANA L'8 NOVEMBRE 2013.	-37	-37
DECRETO LEGGE N. 83 DEL 2015 MISURE URGENTI IN MATERIA FALLIMENTARE, CIVILE E PROCEDURA CIVILE E DI ORGANIZZAZIONE E FUNZIONAMENTO DELL'AMMINISTRAZIONE GIUDIZIARIA	-48.778	-48.778

23/06/2016

999/661/15

ALLEGATO B/2 SPESE - VARIAZIONI 2015 PER TITOLI, CATEGORIE E PROVVEDIMENTI

(MIGLIAIA DI EURO)

	COMPETENZA	CASSA
LEGGE N. 86 DEL 2015 ISTITUZIONE DEL "PREMIO BIENNALE DI RICERCA GIUSEPPE DI VAGNO" E DISPOSIZIONI PER IL POTENZIAMENTO DELLA BIBLIOTECA E DELL'ARCHIVIO STORICO DELLA FONDAZIONE DI VAGNO, PER LA CONSERVAZIONE DELLA MEMORIA DEL DEPUTATO SOCIALISTA ASSASSINATO IL 25 SETTEMBRE 1921	-140	-140
LEGGE N. 89 DEL 2015 RATIFICA ED ESECUZIONE DEL TRATTATO DI ESTRADIZIONE TRA IL GOVERNO DELLA REPUBBLICA ITALIANA ED IL GOVERNO DEGLI STATI UNITI MESSICANI, FATTO A ROMA IL 28 LUGLIO 2011	-16	-16
LEGGE N. 90 DEL 2015 RATIFICA ED ESECUZIONE DEL TRATTATO IN MATERIA DI ASSISTENZA GIUDIZIARIA PENALE TRA IL GOVERNO DELLA REPUBBLICA ITALIANA ED IL GOVERNO DEGLI STATI UNITI MESSICANI, FATTO A ROMA IL 28 LUGLIO 2011	-29	-29
LEGGE N. 93 DEL 2015 RATIFICA ED ESECUZIONE DELL'ACCORDO DI SICUREZZA SOCIALE TRA IL GOVERNO DELLA REPUBBLICA ITALIANA ED IL GOVERNO DEL CANADA, FATTO A ROMA IL 22 MAGGIO 1995, CON PROTOCOLLO AGGIUNTIVO, FATTO A ROMA IL 22 MAGGIO 2003	-522	-522
LEGGE N. 94 DEL 2015 RATIFICA ED ESECUZIONE DELL'ACCORDO TRA IL GOVERNO DELLA REPUBBLICA ITALIANA ED IL GOVERNO DELLA REPUBBLICA DEL KAZAKHSTAN SULLA COOPERAZIONE MILITARE, FATTO A ROMA IL 7 GIUGNO 2012	-5	-5
LEGGE N. 97 DEL 2015 RATIFICA ED ESECUZIONE DELL'ACCORDO DI SICUREZZA SOCIALE TRA IL GOVERNO DELLA REPUBBLICA ITALIANA ED IL GOVERNO DEL GIAPPONE, FATTO A ROMA IL 6 FEBBRAIO 2009.	-9.862	-9.862
LEGGE N. 98 DEL 2015 RATIFICA ED ESECUZIONE DELL'ACCORDO TRA LA REPUBBLICA ITALIANA ED LO STATO DI ISRAELE SULLA PREVIDENZA SOCIALE, FATTO A GERUSALEMME IL 2 FEBBRAIO 2010	-490	-490
DECRETO LEGGE N. 99 DEL 2015 DISPOSIZIONI URGENTI PER LA PARTECIPAZIONE DI PERSONALE MILITARE ALL'OPERAZIONE MILITARE DELL'UNIONE EUROPEA NEL MEDITERRANEO CENTROMERIDIONALE DENOMINATA EUNAVFOR MED.	7.000	7.000
LEGGE N. 107 DEL 2015 RIFORMA DEL SISTEMA NAZIONALE DI ISTRUZIONE E FORMAZIONE E DELEGA PER IL RIORDINO DELLE DISPOSIZIONI LEGISLATIVE VIGENTI	10.000	10.000
LEGGE N. 114 DEL 2015 DELEGA AL GOVERNO PER IL RECEPIMENTO DELLE DIRETTIVE EUROPEE E L'ATTUAZIONE DI ALTRI ATTI DELL'UNIONE EUROPEA - LEGGE DI DELEGAZIONE EUROPEA 2014	-310	-310
LEGGE N. 115 DEL 2015 DISPOSIZIONI PER L'ADEMPIMENTO DEGLI OBBLIGHI DERIVANTI DALL'APPARTENENZA DELL'ITALIA ALL'UNIONE EUROPEA - LEGGE EUROPEA 2014	10.000	10.000
LEGGE N. 120 DEL 2015 RATIFICA ED ESECUZIONE DELL'ACCORDO COMMERCIALE TRA L'UNIONE EUROPEA ED I SUOI STATI MEMBRI, DA UNA PARTE, E LA REPUBBLICA DI COLOMBIA E LA REPUBBLICA DI PERÙ, DALL'ALTRA, FATTO A BRUXELLES IL 26 GIUGNO 2012	-26	-26
LEGGE N. 138 DEL 2015 RATIFICA ED ESECUZIONE DELL'ACCORDO DI LIBERO SCAMBIO TRA L'UNIONE EUROPEA ED I SUOI STATI MEMBRI, DA UNA PARTE, E LA REPUBBLICA DI COREA DALL'ALTRA, CON ALLEGATI, FATTO A BRUXELLES IL 6 OTTOBRE 2010	-24	-24
LEGGE N. 161 DEL 2015 RATIFICA ED ESECUZIONE DEL TRATTATO DI ESTRADIZIONE TRA LA REPUBBLICA ITALIANA E LA REPUBBLICA POPOLARE CINESE, FATTO A ROMA IL 7 OTTOBRE 2010	-10	-10
LEGGE N. 164 DEL 2015 RATIFICA ED ESECUZIONE DELL'ACCORDO DI COLLABORAZIONE IN MATERIA RADIOTELEVISIVA TRA IL GOVERNO DELLA REPUBBLICA ITALIANA E IL GOVERNO DELLA REPUBBLICA DI SAN MARINO, CON ALLEGATO, FATTO A ROMA IL 5 MARZO 2008	-3.098	-3.098
LEGGE N. 165 DEL 2015 RATIFICA ED ESECUZIONE DELL'ACCORDO IN MATERIA DI COOPERAZIONE SCIENTIFICA E TECNOLOGICA TRA IL GOVERNO DELLA REPUBBLICA ITALIANA ED IL GOVERNO DELLA REPUBBLICA DEL CILE, FATTO A ROMA IL 16 OTTOBRE 2007	-223	-223
LEGGE DI VARIAZIONE AL BILANCIO N. 171 DEL 2015 PROVVEDIMENTO DI ASSESTAMENTO ANNO 2015	371.700	384.935
DECRETO LEGGE N. 174 DEL 2015 PROROGA DELLE MISSIONI INTERNAZIONALI DELLE FORZE ARMATE E DI POLIZIA, INIZIATIVE DI COOPERAZIONE ALLO SVILUPPO E SOSTEGNO AI PROCESSI DI RICOSTRUZIONE E PARTECIPAZIONE ALLE INIZIATIVE DELLE ORGANIZZAZIONI INTERNAZIONALI PER IL CONSOLIDAMENTO DEI PROCESSI DI FACE E DI STABILIZZAZIONE.	65.577	65.577
DECRETO LEGGE N. 185 DEL 2015 MISURE URGENTI PER INTERVENTI NEL TERRITORIO	-236.548	-236.548

ALLEGATO B/2 SPESE - VARIAZIONI 2015 PER TITOLI, CATEGORIE E PROVVEDIMENTI

(MIGLIAIA DI EURO)

	COMPETENZA	CASSA
LEGGE N. 194 DEL 2015 DISPOSIZIONI PER LA TUTELA E LA VALORIZZAZIONE DELLA BIODIVERSITÀ AGRARIA E ALIMENTARE	-940	-940
TITOLO II - SPESE IN CONTO CAPITALE	2.086.460	18.099.275
INVESTIMENTI FISSI LORDI E ACQUISTI DI TERRENI	1.615.198	1.807.195
REGIO DECRETO N. 1978 DEL 1926 PROVENTI PER ESAMI TECNICI, VERIFICHE, PROVE, ECC. EFFETTUATI DALL'ISTITUTO, DALLA SCUOLA SUPERIORE DI SPECIALIZZAZIONE IN T L C, PER CONTO A FAVORE DI SERVIZI.	-	-
LEGGE N. 633 DEL 1941 PROTEZIONE DEL DIRITTO D'AUTORE E DI ALTRI DIRITTI CONNESSI AL SUO ESERCIZIO	-	45
LEGGE N. 183 DEL 1987 COORDINAMENTO DELLE POLITICHE RIGUARDANTI L'APPARTENENZA DELL'ITALIA ALLE COMUNITA' EUROPEE ED ADEGUAMENTO DELL'ORDINAMENTO INTERNO AGLI ATTI NORMATIVI COMUNITARI	365	365
LEGGE N. 94 DEL 1997 MODIFICHE ALLA LEGGE 5 AGOSTO 1978, N. 468, E SUCCESSIVE MODIFICAZIONI E INTEGRAZIONI, RECANTE NORME DI CONTABILITA' GENERALE DELLO STATO IN MATERIA DI BILANCIO. DELEGA AL GOVERNO PER L'INDIVIDUAZIONE DELLE UNITA' PREVISIONALI DI BASE DEL BILANCIO DELLO STATO	136.099	-108.902
DECRETO DEL PRESIDENTE DELLA REPUBBLICA N. 469 DEL 1999 REGOLAMENTO RECANTE NORME DI SEMPLIFICAZIONE DEL PROCEDIMENTO PER IL VERSAMENTO DI SOMME ALL'ENTRATA E LA RIASSEGNAZIONE ALLE UNITA' PREVISIONALI DI BASE PER LA SPESA DEL BILANCIO DELLO STATO, CON PARTICOLARE RIFERIMENTO AI FINANZIAMENTI DELL'UNIONE EUROPEA, AI SENSI DELL'ARTICOLO 20, COMMA 8, DELLA LEGGE 15 MARZO 1997, N. 59.	636.041	636.041
ARTICOLO 2	636.041	636.041
LEGGE FINANZIARIA N. 350 DEL 2003 DISPOSIZIONI PER LA FORMAZIONE DEL BILANCIO ANNUALE E PLURIENNALE DELLO STATO (LEGGE FINANZIARIA 2004).	2.987	2.987
ARTICOLO 3	2.987	2.987
LEGGE FINANZIARIA N. 244 DEL 2007 DISPOSIZIONI PER LA FORMAZIONE DEL BILANCIO ANNUALE E PLURIENNALE DELLO STATO (LEGGE FINANZIARIA 2007)	223	223
ARTICOLO 2	223	223
LEGGE N. 196 DEL 2009 LEGGE DI CONTABILITÀ E FINANZA PUBBLICA	584.786	884.233
ARTICOLO 26	36.224	36.224
ARTICOLO 27	464.470	464.470
ARTICOLO 28	70.200	70.200
ARTICOLO 29	-	299.029
ARTICOLO 33	13.892	13.892
DECRETO LEGGE N. 66 DEL 2014 MISURE URGENTI PER LA COMPETITIVITÀ E LA GIUSTIZIA SOCIALE	16.700	16.700
ARTICOLO 49	11.700	11.700
ARTICOLO 50	-	-
DECRETO LEGGE N. 90 DEL 2014 MISURE URGENTI PER LA SEMPLIFICAZIONE E LA TRASPARENZA AMMINISTRATIVA E PER L'EFFICIENZA DEGLI UFFICI GIUDIZIARI	-400	-400
ARTICOLO 21	-400	-400
DECRETO LEGGE N. 133 DEL 2014 MISURE URGENTI PER L'APERTURA DEI CANTIERI, LA REALIZZAZIONE DELLE OPERE PUBBLICHE, LA DIGITALIZZAZIONE DEL PAESE, LA SEMPLIFICAZIONE BUROCRATICA, L'EMERGENZA DEL DISSESTO IDROGEOLOGICO E PER LA RIPRESA DELLE ATTIVITA' PRODUTTIVE.	10.000	10.000
ARTICOLO 3	10.000	10.000

23/06/2016

999/661/17

ALLEGATO B/2 SPESE - VARIAZIONI 2015 PER TITOLI, CATEGORIE E PROVVEDIMENTI

(MIGLIAIA DI EURO)

	COMPETENZA	CASSA
LEGGE N. 182 DEL 2014 RATIFICA PROTOCOLLO AGGIUNTIVO (N.2) ALL'ACCORDO SULLA SEDE TRA IL GOVERNO ITALIANO E L'ISTITUTO UNIVERSITARIO EUROPEO, CON ALLEGATO, FATTO A ROMA IL 22 GIUGNO 2011	30	30
LEGGE DI STABILITA' N. 190 DEL 2014 DISPOSIZIONI PER LA FORMAZIONE DEL BILANCIO ANNUALE E PLURIENNALE DELLO STATO (LEGGE DI STABILITA' 2015)	-	-
LEGGE DI BILANCIO N. 191 DEL 2014 BILANCIO DI PREVISIONE DELLO STATO PER L'ANNO FINANZIARIO 2015 E BILANCIO PLURIENNALE PER IL TRIENNIO 2015-2017	13.538	13.337
ARTICOLO 2	7.968	7.968
ARTICOLO 6	619	619
ARTICOLO 8	-110	-
ARTICOLO 17	311	-
DECRETO LEGGE N. 7 DEL 2015 MISURE URGENTI PER IL CONTRASTO DEL TERRORISMO, ANCHE DI MATRICE INTERNAZIONALE NONCHÉ PROROGA DELLE MISSIONI INTERNAZIONALI DELLE FORZE ARMATE E DI POLIZIA, INIZIATIVE DI COOPERAZIONE ALLO SVILUPPO E SOSTEGNO AI PROCESSI DI RICOSTRUZIONE E PARTECIPAZIONE ALLE INIZIATIVE DELLE ORGANIZZAZIONI INTERNAZIONALI PER IL CONSOLIDAMENTO DEI PROCESSI DI PACE E DI STABILIZZAZIONE/CONSOLIDAMENTO DEI PROCESSI DI PACE E DI STABILIZZAZIONE	92	92
DECRETO LEGGE N. 78 DEL 2015 DISPOSIZIONI URGENTI IN MATERIA DI ENTI TERRITORIALI	-	-
DECRETO LEGGE N. 83 DEL 2015 MISURE URGENTI IN MATERIA FALLIMENTARE, CIVILE E PROCEDURA CIVILE E DI ORGANIZZAZIONE E FUNZIONAMENTO DELL'AMMINISTRAZIONE GIUDIZIARIA	46.000	46.000
LEGGE N. 107 DEL 2015 RIFORMA DEL SISTEMA NAZIONALE DI ISTRUZIONE E FORMAZIONE E DELEGA PER IL RIORDINO DELLE DISPOSIZIONI LEGISLATIVE VIGENTI	1.000	1.000
LEGGE N. 124 DEL 2015 DELEGHE AL GOVERNO IN MATERIA DI RIORGANIZZAZIONE DELLE AMMINISTRAZIONI PUBBLICHE	12.000	12.000
LEGGE DI VARIAZIONE AL BILANCIO N. 171 DEL 2015 PROVVEDIMENTO DI ASSESTAMENTO ANNO 2015	185.263	322.972
DECRETO LEGGE N. 174 DEL 2015 PROROGA DELLE MISSIONI INTERNAZIONALI DELLE FORZE ARMATE E DI POLIZIA, INIZIATIVE DI COOPERAZIONE ALLO SVILUPPO E SOSTEGNO AI PROCESSI DI RICOSTRUZIONE E PARTECIPAZIONE ALLE INIZIATIVE DELLE ORGANIZZAZIONI INTERNAZIONALI PER IL CONSOLIDAMENTO DEI PROCESSI DI PACE E DI STABILIZZAZIONE.	32	32
DECRETO LEGGE N. 185 DEL 2015 MISURE URGENTI PER INTERVENTI NEL TERRITORIO	-18.000	-18.000
LEGGE N. 194 DEL 2015 DISPOSIZIONI PER LA TUTELA E LA VALORIZZAZIONE DELLA BIODIVERSITÀ AGRARIA E ALIMENTARE	440	440
LEGGE DI STABILITA' N. 208 DEL 2015 DISPOSIZIONI PER LA FORMAZIONE DEL BILANCIO ANNUALE E PLURIENNALE DELLO STATO (LEGGE DI STABILITA' 2016)	-12.000	-12.000
CONTRIBUTI AGLI INVESTIMENTI	464.206	2.588.172
LEGGE N. 183 DEL 1987 COORDINAMENTO DELLE POLITICHE RIGUARDANTI L'APPARTENENZA DELL'ITALIA ALLE COMUNITA' EUROPEE ED ADEGUAMENTO DELL'ORDINAMENTO INTERNO AGLI ATTI NORMATIVI COMUNITARI	4	4
LEGGE N. 94 DEL 1997 MODIFICHE ALLA LEGGE 5 AGOSTO 1978, N. 468, E SUCCESSIVE MODIFICAZIONI E INTEGRAZIONI, RECANTE NORME DI CONTABILITA' GENERALE DELLO STATO IN MATERIA DI BILANCIO. DELEGA AL GOVERNO PER L'INDIVIDUAZIONE DELLE UNITA' PREVISIONALI DI BASE DEL BILANCIO DELLO STATO	7.106	180.726
DECRETO DEL PRESIDENTE DELLA REPUBBLICA N. 469 DEL 1999 REGOLAMENTO RECANTE NORME DI SEMPLIFICAZIONE DEL PROCEDIMENTO PER IL VERSAMENTO DI SOMME ALL'ENTRATA E LA RIASSEGNAZIONE ALLE UNITA' PREVISIONALI DI BASE PER LA SPESA DEL BILANCIO DELLO STATO, CON PARTICOLARE RIFERIMENTO AI FINANZIAMENTI DELL'UNIONE EUROPEA, AI SENSI DELL'ARTICOLO 20, COMMA 8, DELLA LEGGE 15 MARZO 1997, N. 59.	75.130	75.130
ARTICOLO 2	75.130	75.130

ALLEGATO B/2 SPESE - VARIAZIONI 2015 PER TITOLI, CATEGORIE E PROVVEDIMENTI

(MIGLIAIA DI EURO)

	COMPETENZA	CASSA
LEGGE N. 196 DEL 2009 LEGGE DI CONTABILITÀ E FINANZA PUBBLICA	720.287	720.787
ARTICOLO 21	-	-
ARTICOLO 27	720.287	720.287
ARTICOLO 29	-	500
DECRETO LEGGE N. 66 DEL 2014 MISURE URGENTI PER LA COMPETITIVITÀ E LA GIUSTIZIA SOCIALE	23.767	23.767
ARTICOLO 49	18.767	18.767
DECRETO LEGGE N. 133 DEL 2014 MISURE URGENTI PER L'APERTURA DEI CANTIERI, LA REALIZZAZIONE DELLE OPERE PUBBLICHE, LA DIGITALIZZAZIONE DEL PAESE, LA SEMPLIFICAZIONE BUROCRATICA, L'EMERGENZA DEL DISSESTO IDROGEOLOGICO E PER LA RIPRESA DELLE ATTIVITÀ PRODUTTIVE.	191.000	191.000
ARTICOLO 3	94.000	94.000
LEGGE DI STABILITÀ N. 190 DEL 2014 DISPOSIZIONI PER LA FORMAZIONE DEL BILANCIO ANNUALE E PLURIENNALE DELLO STATO (LEGGE DI STABILITÀ 2015)	-440.717	-440.717
LEGGE DI BILANCIO N. 191 DEL 2014 BILANCIO DI PREVISIONE DELLO STATO PER L'ANNO FINANZIARIO 2015 E BILANCIO PLURIENNALE PER IL TRIENNIO 2015-2017	-9.129	-11.536
ARTICOLO 2	5.037	5.037
ARTICOLO 17	-956	-956
LEGGE N. 107 DEL 2015 RIFORMA DEL SISTEMA NAZIONALE DI ISTRUZIONE E FORMAZIONE E DELEGA PER IL RIORDINO DELLE DISPOSIZIONI LEGISLATIVE VIGENTI	40.000	40.000
LEGGE N. 124 DEL 2015 DELEGHE AL GOVERNO IN MATERIA DI RIORGANIZZAZIONE DELLE AMMINISTRAZIONI PUBBLICHE	-2.000	-2.000
LEGGE DI VARIAZIONE AL BILANCIO N. 171 DEL 2015 PROVVEDIMENTO DI ASSESTAMENTO ANNO 2015	-212.807	1.739.446
DECRETO LEGGE N. 185 DEL 2015 MISURE URGENTI PER INTERVENTI NEL TERRITORIO	71.065	71.065
LEGGE N. 194 DEL 2015 DISPOSIZIONI PER LA TUTELA E LA VALORIZZAZIONE DELLA BIODIVERSITÀ AGRARIA E ALIMENTARE	500	500
CONTRIBUTI AGLI INVESTIMENTI AD IMPRESE	329.254	3.112.003
LEGGE N. 94 DEL 1997 MODIFICHE ALLA LEGGE 5 AGOSTO 1978, N. 468, E SUCCESSIVE MODIFICAZIONI E INTEGRAZIONI, RECANTE NORME DI CONTABILITÀ GENERALE DELLO STATO IN MATERIA DI BILANCIO. DELEGA AL GOVERNO PER L'INDIVIDUAZIONE DELLE UNITÀ PREVISIONALI DI BASE DEL BILANCIO DELLO STATO	164	-123.053
DECRETO DEL PRESIDENTE DELLA REPUBBLICA N. 469 DEL 1999 REGOLAMENTO RECANTE NORME DI SEMPLIFICAZIONE DEL PROCEDIMENTO PER IL VERSAMENTO DI SOMME ALL'ENTRATA E LA RIASSEGNAZIONE ALLE UNITÀ PREVISIONALI DI BASE PER LA SPESA DEL BILANCIO DELLO STATO, CON PARTICOLARE RIFERIMENTO AI FINANZIAMENTI DELL'UNIONE EUROPEA, AI SENSI DELL'ARTICOLO 20, COMMA 8, DELLA LEGGE 15 MARZO 1997, N. 59.	165.463	165.463
ARTICOLO 2	165.463	165.463
LEGGE N. 196 DEL 2009 LEGGE DI CONTABILITÀ E FINANZA PUBBLICA	489.903	1.157.155
ARTICOLO 26	101.294	101.294
ARTICOLO 27	388.609	388.609
ARTICOLO 29	-	667.252
DECRETO LEGGE N. 98 DEL 2011 DISPOSIZIONI URGENTI PER LA STABILIZZAZIONE FINANZIARIA	4.400	4.400
LEGGE DI STABILITÀ N. 228 DEL 2012 DISPOSIZIONI PER LA FORMAZIONE DEL BILANCIO ANNUALE E PLURIENNALE DELLO STATO (LEGGE DI STABILITÀ 2012)	-	99

23/06/2016

999/661/19

ALLEGATO B/2 SPESE - VARIAZIONI 2015 PER TITOLI, CATEGORIE E PROVVEDIMENTI

(MIGLIAIA DI EURO)

	COMPETENZA	CASSA
DECRETO LEGGE N. 66 DEL 2014 MISURE URGENTI PER LA COMPETITIVITÀ E LA GIUSTIZIA SOCIALE	5.500	5.500
ARTICOLO 49	5.500	5.500
DECRETO LEGGE N. 133 DEL 2014 MISURE URGENTI PER L'APERTURA DEI CANTIERI, LA REALIZZAZIONE DELLE OPERE PUBBLICHE, LA DIGITALIZZAZIONE DEL PAESE, LA SEMPLIFICAZIONE BUROCRATICA, L'EMERGENZA DEL DISSESTO IDROGEOLOGICO E PER LA RIPRESA DELLE ATTIVITÀ PRODUTTIVE.	30.000	30.000
ARTICOLO 3	30.000	30.000
LEGGE DI STABILITÀ N. 190 DEL 2014 DISPOSIZIONI PER LA FORMAZIONE DEL BILANCIO ANNUALE E PLURIENNALE DELLO STATO (LEGGE DI STABILITÀ 2015)	-6.099	-6.099
ARTICOLO 1	26.585	26.585
LEGGE DI BILANCIO N. 191 DEL 2014 BILANCIO DI PREVISIONE DELLO STATO PER L'ANNO FINANZIARIO 2015 E BILANCIO PLURIENNALE PER IL TRIENNIO 2015-2017	26.736	28.172
ARTICOLO 17	-	-
DECRETO LEGGE N. 3 DEL 2015 MISURE URGENTI PER IL SISTEMA BANCARIO E GLI INVESTIMENTI	10.000	10.000
DECRETO LEGGE N. 51 DEL 2015 DISPOSIZIONI URGENTI IN MATERIA DI RILANCIO DEI SETTORI AGRICOLI IN CRISI, DI SOSTEGNO ALLE IMPRESE AGRICOLE COLPITI DA EVENTI DI CARATTERE ECCEZIONALE E DI RAZIONALIZZAZIONE DELLE STRUTTURE MINISTERIALI.	250	250
DECRETO LEGGE N. 78 DEL 2015 DISPOSIZIONI URGENTI IN MATERIA DI ENTI TERRITORIALI	-140.000	-140.000
LEGGE DI VARIAZIONE AL BILANCIO N. 171 DEL 2015 PROVVEDIMENTO DI ASSESTAMENTO ANNO 2015	-340.998	1.896.180
DECRETO LEGGE N. 185 DEL 2015 MISURE URGENTI PER INTERVENTI NEL TERRITORIO	83.935	83.935
CONTRIBUTI AGLI INVESTIMENTI A FAMIGLIE E ISTITUZIONI SOCIALI PRIVATE	12.336	9.448
LEGGE N. 94 DEL 1997 MODIFICHE ALLA LEGGE 5 AGOSTO 1978, N. 468, E SUCCESSIVE MODIFICAZIONI E INTEGRAZIONI, RECANTE NORME DI CONTABILITÀ GENERALE DELLO STATO IN MATERIA DI BILANCIO. DELEGA AL GOVERNO PER L'INDIVIDUAZIONE DELLE UNITÀ PREVISIONALI DI BASE DEL BILANCIO DELLO STATO	-	-4.203
LEGGE N. 196 DEL 2009 LEGGE DI CONTABILITÀ E FINANZA PUBBLICA	25	1.025
ARTICOLO 27	25	25
ARTICOLO 29	-	1.000
LEGGE DI BILANCIO N. 191 DEL 2014 BILANCIO DI PREVISIONE DELLO STATO PER L'ANNO FINANZIARIO 2015 E BILANCIO PLURIENNALE PER IL TRIENNIO 2015-2017	-311	-
ARTICOLO 17	-311	-
LEGGE DI VARIAZIONE AL BILANCIO N. 171 DEL 2015 PROVVEDIMENTO DI ASSESTAMENTO ANNO 2015	12.622	12.626
CONTRIBUTI AGLI INVESTIMENTI A ESTERO	365.288	402.788
LEGGE N. 94 DEL 1997 MODIFICHE ALLA LEGGE 5 AGOSTO 1978, N. 468, E SUCCESSIVE MODIFICAZIONI E INTEGRAZIONI, RECANTE NORME DI CONTABILITÀ GENERALE DELLO STATO IN MATERIA DI BILANCIO. DELEGA AL GOVERNO PER L'INDIVIDUAZIONE DELLE UNITÀ PREVISIONALI DI BASE DEL BILANCIO DELLO STATO	-	37.500
DECRETO DEL PRESIDENTE DELLA REPUBBLICA N. 469 DEL 1999 REGOLAMENTO RECANTE NORME DI SEMPLIFICAZIONE DEL PROCEDIMENTO PER IL VERSAMENTO DI SOMME ALL'ENTRATA E LA RIASSEGNAZIONE ALLE UNITÀ PREVISIONALI DI BASE PER LA SPESA DEL BILANCIO DELLO STATO, CON PARTICOLARE RIFERIMENTO AI FINANZIAMENTI DELL'UNIONE EUROPEA, AI SENSI DELL'ARTICOLO 20, COMMA 8, DELLA LEGGE 15 MARZO 1997, N. 59.	349.389	349.389
ARTICOLO 2	349.389	349.389

23/06/2016

999/661/20

ALLEGATO B/2 SPESE - VARIAZIONI 2015 PER TITOLI, CATEGORIE E PROVVEDIMENTI

(MIGLIAIA DI EURO)

	COMPETENZA	CASSA
LEGGE N. 196 DEL 2009 LEGGE DI CONTABILITÀ E FINANZA PUBBLICA	15.899	15.899
ARTICOLO 26	15.899	15.899
LEGGE DI BILANCIO N. 191 DEL 2014 BILANCIO DI PREVISIONE DELLO STATO PER L'ANNO FINANZIARIO 2015 E BILANCIO PLURIENNALE PER IL TRIENNIO 2015-2017	-	-
ARTICOLO 17	-	-
ALTRI TRASFERIMENTI IN CONTO CAPITALE	-1.422.133	-850.392
LEGGE N. 94 DEL 1997 MODIFICHE ALLA LEGGE 5 AGOSTO 1978, N. 468, E SUCCESSIVE MODIFICAZIONI E INTEGRAZIONI, RECANTE NORME DI CONTABILITÀ GENERALE DELLO STATO IN MATERIA DI BILANCIO. DELEGA AL GOVERNO PER L'INDIVIDUAZIONE DELLE UNITÀ PREVISIONALI DI BASE DEL BILANCIO DELLO STATO	-5.485	59.622
LEGGE N. 196 DEL 2009 LEGGE DI CONTABILITÀ E FINANZA PUBBLICA	-1.571.408	-1.036.408
ARTICOLO 27	-1.573.408	-1.573.408
ARTICOLO 28	2.000	2.000
ARTICOLO 29	-	535.000
DECRETO LEGGE N. 98 DEL 2011 DISPOSIZIONI URGENTI PER LA STABILIZZAZIONE FINANZIARIA	-4.400	-4.400
LEGGE DI STABILITÀ N. 228 DEL 2012 DISPOSIZIONI PER LA FORMAZIONE DEL BILANCIO ANNUALE E PLURIENNALE DELLO STATO (LEGGE DI STABILITÀ 2012)	-	-99
DECRETO LEGGE N. 66 DEL 2014 MISURE URGENTI PER LA COMPETITIVITÀ E LA GIUSTIZIA SOCIALE	-45.967	-45.967
ARTICOLO 49	-35.967	-35.967
DECRETO LEGGE N. 133 DEL 2014 MISURE URGENTI PER L'APERTURA DEI CANTIERI, LA REALIZZAZIONE DELLE OPERE PUBBLICHE, LA DIGITALIZZAZIONE DEL PAESE, LA SEMPLIFICAZIONE BUROCRATICA, L'EMERGENZA DEL DISSESTO IDROGEOLOGICO E PER LA RIPRESA DELLE ATTIVITÀ PRODUTTIVE.	-231.000	-231.000
ARTICOLO 3	-134.000	-134.000
LEGGE DI BILANCIO N. 191 DEL 2014 BILANCIO DI PREVISIONE DELLO STATO PER L'ANNO FINANZIARIO 2015 E BILANCIO PLURIENNALE PER IL TRIENNIO 2015-2017	454.353	455.325
ARTICOLO 17	-	-
DECRETO LEGGE N. 1 DEL 2015 DISPOSIZIONI URGENTI PER L'ESERCIZIO DI IMPRESE DI INTERESSE STRATEGICO NAZIONALE IN CRISI E PER LO SVILUPPO DELLA CITTÀ E DELL'AREA DI TARANTO	-	150.000
DECRETO LEGGE N. 3 DEL 2015 MISURE URGENTI PER IL SISTEMA BANCARIO E GLI INVESTIMENTI	-10.000	-10.000
DECRETO LEGGE N. 78 DEL 2015 DISPOSIZIONI URGENTI IN MATERIA DI ENTI TERRITORIALI	140.000	140.000
LEGGE N. 107 DEL 2015 RIFORMA DEL SISTEMA NAZIONALE DI ISTRUZIONE E FORMAZIONE E DELEGA PER IL RIORDINO DELLE DISPOSIZIONI LEGISLATIVE VIGENTI	-	-178.957
LEGGE N. 124 DEL 2015 DELEGHE AL GOVERNO IN MATERIA DI RIORGANIZZAZIONE DELLE AMMINISTRAZIONI PUBBLICHE	-10.000	-10.000
LEGGE DI VARIAZIONE AL BILANCIO N. 171 DEL 2015 PROVVEDIMENTO DI ASSESTAMENTO ANNO 2015	-113.555	-113.338
DECRETO LEGGE N. 185 DEL 2015 MISURE URGENTI PER INTERVENTI NEL TERRITORIO	-24.671	-25.171
LEGGE DI STABILITÀ N. 208 DEL 2015 DISPOSIZIONI PER LA FORMAZIONE DEL BILANCIO ANNUALE E PLURIENNALE DELLO STATO (LEGGE DI STABILITÀ 2016)	-	-
ACQUISIZIONI DI ATTIVITÀ FINANZIARIE	722.311	11.030.061

23/06/2016

999/661/21

ALLEGATO B/2 SPESE - VARIAZIONI 2015 PER TITOLI, CATEGORIE E PROVVEDIMENTI

(MIGLIAIA DI EURO)

	COMPETENZA	CASSA
LEGGE N. 94 DEL 1997 MODIFICHE ALLA LEGGE 5 AGOSTO 1978, N. 468, E SUCCESSIVE MODIFICAZIONI E INTEGRAZIONI, RECANTE NORME DI CONTABILITA' GENERALE DELLO STATO IN MATERIA DI BILANCIO. DELEGA AL GOVERNO PER L'INDIVIDUAZIONE DELLE UNITA' PREVISIONALI DI BASE DEL BILANCIO DELLO STATO	-	8.463.438
DECRETO DEL PRESIDENTE DELLA REPUBBLICA N. 469 DEL 1999 REGOLAMENTO RECANTE NORME DI SEMPLIFICAZIONE DEL PROCEDIMENTO PER IL VERSAMENTO DI SOMME ALL'ENTRATA E LA RIASSEGNAZIONE ALLE UNITA' PREVISIONALI DI BASE PER LA SPESA DEL BILANCIO DELLO STATO, CON PARTICOLARE RIFERIMENTO AI FINANZIAMENTI DELL'UNIONE EUROPEA, AI SENSI DELL'ARTICOLO 20, COMMA 8, DELLA LEGGE 15 MARZO 1997, N. 59.	374.079	374.079
ARTICOLO 2	374.079	374.079
LEGGE N. 196 DEL 2009 LEGGE DI CONTABILITA' E FINANZA PUBBLICA	18	968.957
ARTICOLO 27	18	18
ARTICOLO 29	-	968.940
LEGGE DI BILANCIO N. 191 DEL 2014 BILANCIO DI PREVISIONE DELLO STATO PER L'ANNO FINANZIARIO 2015 E BILANCIO PLURIENNALE PER IL TRIENNIO 2015-2017	469	469
ARTICOLO 17	-	-
DECRETO LEGGE N. 1 DEL 2015 DISPOSIZIONI URGENTI PER L'ESERCIZIO DI IMPRESE DI INTERESSE STRATEGICO NAZIONALE IN CRISI E PER LO SVILUPPO DELLA CITTA' E DELL'AREA DI TARANTO	-	-150.000
DECRETO LEGGE N. 78 DEL 2015 DISPOSIZIONI URGENTI IN MATERIA DI ENTI TERRITORIALI	-	-438.000
LEGGE DI VARIAZIONE AL BILANCIO N. 171 DEL 2015 PROVVEDIMENTO DI ASSESTAMENTO ANNO 2015	7.745	1.471.117
DECRETO LEGGE N. 185 DEL 2015 MISURE URGENTI PER INTERVENTI NEL TERRITORIO	40.000	40.000
DECRETO LEGGE N. 191 DEL 2015 DISPOSIZIONI URGENTI PER LA CESSIONE A TERZI DEI COMPLESSI AZIENDALI DEL GRUPPO ILVA	300.000	300.000
LEGGE DI STABILITA' N. 208 DEL 2015 DISPOSIZIONI PER LA FORMAZIONE DEL BILANCIO ANNUALE E PLURIENNALE DELLO STATO (LEGGE DI STABILITA' 2016)	-	-
TITOLO III - RIMBORSO PASSIVITA' FINANZIARIE	442.224	816.569
RIMBORSO PASSIVITA' FINANZIARIE	442.224	816.569
LEGGE N. 94 DEL 1997 MODIFICHE ALLA LEGGE 5 AGOSTO 1978, N. 468, E SUCCESSIVE MODIFICAZIONI E INTEGRAZIONI, RECANTE NORME DI CONTABILITA' GENERALE DELLO STATO IN MATERIA DI BILANCIO. DELEGA AL GOVERNO PER L'INDIVIDUAZIONE DELLE UNITA' PREVISIONALI DI BASE DEL BILANCIO DELLO STATO	-	-
DECRETO DEL PRESIDENTE DELLA REPUBBLICA N. 469 DEL 1999 REGOLAMENTO RECANTE NORME DI SEMPLIFICAZIONE DEL PROCEDIMENTO PER IL VERSAMENTO DI SOMME ALL'ENTRATA E LA RIASSEGNAZIONE ALLE UNITA' PREVISIONALI DI BASE PER LA SPESA DEL BILANCIO DELLO STATO, CON PARTICOLARE RIFERIMENTO AI FINANZIAMENTI DELL'UNIONE EUROPEA, AI SENSI DELL'ARTICOLO 20, COMMA 8, DELLA LEGGE 15 MARZO 1997, N. 59.	8.816.888	8.816.888
ARTICOLO 2	8.816.888	8.816.888
LEGGE N. 196 DEL 2009 LEGGE DI CONTABILITA' E FINANZA PUBBLICA	-	222.039
ARTICOLO 29	-	222.039
LEGGE DI BILANCIO N. 191 DEL 2014 BILANCIO DI PREVISIONE DELLO STATO PER L'ANNO FINANZIARIO 2015 E BILANCIO PLURIENNALE PER IL TRIENNIO 2015-2017	-385.165	-385.165
ARTICOLO 17	1.146	1.146
LEGGE DI VARIAZIONE AL BILANCIO N. 171 DEL 2015 PROVVEDIMENTO DI ASSESTAMENTO ANNO 2015	-7.989.500	-7.837.193
TOTALE COMPLESSIVO	10.462.767	35.409.829

ALLEGATO B/3 SPESE - VARIAZIONI 2015 PER MISSIONE, PROGRAMMA E PROVVEDIMENTI

(MIGLIAIA DI EURO)

	COMPETENZA	CASSA
Organi costituzionali, a rilevanza costituzionale e Presidenza del Consiglio dei ministri (1)	13.962	37.042
Organi a rilevanza costituzionale (1.2)	15.350	38.430
LEGGE N. 94 DEL 1997 MODIFICHE ALLA LEGGE 5 AGOSTO 1978, N. 468, E SUCCESSIVE MODIFICAZIONI E INTEGRAZIONI, RECANTE NORME DI CONTABILITA' GENERALE DELLO STATO IN MATERIA DI BILANCIO. DELEGA AL GOVERNO PER L'INDIVIDUAZIONE DELLE UNITA' PREVISIONALI DI BASE DEL BILANCIO DELLO STATO	-	8.456
DECRETO DEL PRESIDENTE DELLA REPUBBLICA N. 469 DEL 1999 REGOLAMENTO RECANTE NORME DI SEMPLIFICAZIONE DEL PROCEDIMENTO PER IL VERSAMENTO DI SOMME ALL'ENTRATA E LA RIASSEGNAZIONE ALLE UNITA' PREVISIONALI DI BASE PER LA SPESA DEL BILANCIO DELLO STATO, CON PARTICOLARE RIFERIMENTO AI FINANZIAMENTI DELL'UNIONE EUROPEA, AI SENSI DELL'ARTICOLO 20, COMMA 8, DELLA LEGGE 15 MARZO 1997, N. 59.	8.721	8.721
ARTICOLO 2	8.721	8.721
LEGGE N. 196 DEL 2009 LEGGE DI CONTABILITA' E FINANZA PUBBLICA	-	14.623
ARTICOLO 29	-	14.623
LEGGE DI BILANCIO N. 191 DEL 2014 BILANCIO DI PREVISIONE DELLO STATO PER L'ANNO FINANZIARIO 2015 E BILANCIO PLURIENNALE PER IL TRIENNIO 2015-2017	104	104
ARTICOLO 2	104	104
LEGGE DI VARIAZIONE AL BILANCIO N. 171 DEL 2015 PROVVEDIMENTO DI ASSESTAMENTO ANNO 2015	6.525	6.525
Presidenza del Consiglio dei Ministri (1.3)	-1.388	-1.388
DECRETO DEL PRESIDENTE DELLA REPUBBLICA N. 469 DEL 1999 REGOLAMENTO RECANTE NORME DI SEMPLIFICAZIONE DEL PROCEDIMENTO PER IL VERSAMENTO DI SOMME ALL'ENTRATA E LA RIASSEGNAZIONE ALLE UNITA' PREVISIONALI DI BASE PER LA SPESA DEL BILANCIO DELLO STATO, CON PARTICOLARE RIFERIMENTO AI FINANZIAMENTI DELL'UNIONE EUROPEA, AI SENSI DELL'ARTICOLO 20, COMMA 8, DELLA LEGGE 15 MARZO 1997, N. 59.	2.896	2.896
ARTICOLO 2	2.896	2.896
LEGGE DI VARIAZIONE AL BILANCIO N. 171 DEL 2015 PROVVEDIMENTO DI ASSESTAMENTO ANNO 2015	23.524	23.524
DECRETO LEGGE N. 185 DEL 2015 MISURE URGENTI PER INTERVENTI NEL TERRITORIO	-27.809	-27.809
Amministrazione generale e supporto alla rappresentanza generale di Governo e dello Stato sul territorio (2)	76.472	82.552
Attuazione da parte delle Prefetture - Uffici Territoriali del Governo delle missioni del Ministero dell'Interno sul territorio (2.2)	76.282	82.362
LEGGE N. 94 DEL 1997 MODIFICHE ALLA LEGGE 5 AGOSTO 1978, N. 468, E SUCCESSIVE MODIFICAZIONI E INTEGRAZIONI, RECANTE NORME DI CONTABILITA' GENERALE DELLO STATO IN MATERIA DI BILANCIO. DELEGA AL GOVERNO PER L'INDIVIDUAZIONE DELLE UNITA' PREVISIONALI DI BASE DEL BILANCIO DELLO STATO	4.674	5.834
DECRETO DEL PRESIDENTE DELLA REPUBBLICA N. 469 DEL 1999 REGOLAMENTO RECANTE NORME DI SEMPLIFICAZIONE DEL PROCEDIMENTO PER IL VERSAMENTO DI SOMME ALL'ENTRATA E LA RIASSEGNAZIONE ALLE UNITA' PREVISIONALI DI BASE PER LA SPESA DEL BILANCIO DELLO STATO, CON PARTICOLARE RIFERIMENTO AI FINANZIAMENTI DELL'UNIONE EUROPEA, AI SENSI DELL'ARTICOLO 20, COMMA 8, DELLA LEGGE 15 MARZO 1997, N. 59.	37.031	37.031
ARTICOLO 2	37.031	37.031
LEGGE N. 196 DEL 2009 LEGGE DI CONTABILITA' E FINANZA PUBBLICA	106	4.294
ARTICOLO 26	106	106
ARTICOLO 29	-	4.188
DECRETO LEGGE N. 66 DEL 2014 MISURE URGENTI PER LA COMPETITIVITA' E LA GIUSTIZIA SOCIALE	60	60
ARTICOLO 49	60	60

23/06/2016

999/662/2

ALLEGATO B/3 SPESE - VARIAZIONI 2015 PER MISSIONE, PROGRAMMA E PROVVEDIMENTI

(MIGLIAIA DI EURO)

	COMPETENZA	CASSA
DECRETO LEGGE N. 90 DEL 2014 MISURE URGENTI PER LA SEMPLIFICAZIONE E LA TRASPARENZA AMMINISTRATIVA E PER L'EFFICIENZA DEGLI UFFICI GIUDIZIARI	-85	-85
ARTICOLO 21	-85	-85
LEGGE DI STABILITA' N. 190 DEL 2014 DISPOSIZIONI PER LA FORMAZIONE DEL BILANCIO ANNUALE E PLURIENNALE DELLO STATO (LEGGE DI STABILITA' 2015)	1.050	1.050
ARTICOLO 1	1.050	1.050
LEGGE DI BILANCIO N. 191 DEL 2014 BILANCIO DI PREVISIONE DELLO STATO PER L'ANNO FINANZIARIO 2015 E BILANCIO PLURIENNALE PER IL TRIENNIO 2015-2017	2.925	2.925
ARTICOLO 2	2.925	2.925
LEGGE DI VARIAZIONE AL BILANCIO N. 171 DEL 2015 PROVVEDIMENTO DI ASSESTAMENTO ANNO 2015	30.520	31.252
Supporto alla rappresentanza generale di Governo e dello Stato sul territorio e amministrazione generale sul territorio (2.3)	190	191
LEGGE N. 94 DEL 1997 MODIFICHE ALLA LEGGE 5 AGOSTO 1978, N. 468, E SUCCESSIVE MODIFICAZIONI E INTEGRAZIONI, RECANTE NORME DI CONTABILITA' GENERALE DELLO STATO IN MATERIA DI BILANCIO. DELEGA AL GOVERNO PER L'INDIVIDUAZIONE DELLE UNITA' PREVISIONALI DI BASE DEL BILANCIO DELLO STATO	-	1
DECRETO DEL PRESIDENTE DELLA REPUBBLICA N. 469 DEL 1999 REGOLAMENTO RECANTE NORME DI SEMPLIFICAZIONE DEL PROCEDIMENTO PER IL VERSAMENTO DI SOMME ALL'ENTRATA E LA RIASSEGNAZIONE ALLE UNITA' PREVISIONALI DI BASE PER LA SPESA DEL BILANCIO DELLO STATO, CON PARTICOLARE RIFERIMENTO AI FINANZIAMENTI DELL'UNIONE EUROPEA, AI SENSI DELL'ARTICOLO 20, COMMA 8, DELLA LEGGE 15 MARZO 1997, N. 59.	145	145
ARTICOLO 2	145	145
LEGGE DI BILANCIO N. 191 DEL 2014 BILANCIO DI PREVISIONE DELLO STATO PER L'ANNO FINANZIARIO 2015 E BILANCIO PLURIENNALE PER IL TRIENNIO 2015-2017	10	10
ARTICOLO 2	10	10
LEGGE DI VARIAZIONE AL BILANCIO N. 171 DEL 2015 PROVVEDIMENTO DI ASSESTAMENTO ANNO 2015	35	35
Relazioni finanziarie con le autonomie territoriali (3)	-15.565.936	-4.312.753
Erogazioni a Enti territoriali per interventi di settore (3.1)	30.000	9.544.927
LEGGE N. 94 DEL 1997 MODIFICHE ALLA LEGGE 5 AGOSTO 1978, N. 468, E SUCCESSIVE MODIFICAZIONI E INTEGRAZIONI, RECANTE NORME DI CONTABILITA' GENERALE DELLO STATO IN MATERIA DI BILANCIO. DELEGA AL GOVERNO PER L'INDIVIDUAZIONE DELLE UNITA' PREVISIONALI DI BASE DEL BILANCIO DELLO STATO	-	8.435.665
DECRETO LEGGE N. 78 DEL 2015 DISPOSIZIONI URGENTI IN MATERIA DI ENTI TERRITORIALI	-	-438.000
LEGGE DI VARIAZIONE AL BILANCIO N. 171 DEL 2015 PROVVEDIMENTO DI ASSESTAMENTO ANNO 2015	-	1.517.262
DECRETO LEGGE N. 185 DEL 2015 MISURE URGENTI PER INTERVENTI NEL TERRITORIO	30.000	30.000
Interventi, servizi e supporto alle autonomie territoriali (3.2)	6.026	6.928
LEGGE N. 94 DEL 1997 MODIFICHE ALLA LEGGE 5 AGOSTO 1978, N. 468, E SUCCESSIVE MODIFICAZIONI E INTEGRAZIONI, RECANTE NORME DI CONTABILITA' GENERALE DELLO STATO IN MATERIA DI BILANCIO. DELEGA AL GOVERNO PER L'INDIVIDUAZIONE DELLE UNITA' PREVISIONALI DI BASE DEL BILANCIO DELLO STATO	245	462
DECRETO DEL PRESIDENTE DELLA REPUBBLICA N. 469 DEL 1999 REGOLAMENTO RECANTE NORME DI SEMPLIFICAZIONE DEL PROCEDIMENTO PER IL VERSAMENTO DI SOMME ALL'ENTRATA E LA RIASSEGNAZIONE ALLE UNITA' PREVISIONALI DI BASE PER LA SPESA DEL BILANCIO DELLO STATO, CON PARTICOLARE RIFERIMENTO AI FINANZIAMENTI DELL'UNIONE EUROPEA, AI SENSI DELL'ARTICOLO 20, COMMA 8, DELLA LEGGE 15 MARZO 1997, N. 59.	1.140	1.140
ARTICOLO 2	1.140	1.140

ALLEGATO B/3 SPESE - VARIAZIONI 2015 PER MISSIONE, PROGRAMMA E PROVVEDIMENTI

(MIGLIAIA DI EURO)

	COMPETENZA	CASSA
LEGGE N. 196 DEL 2009 LEGGE DI CONTABILITÀ E FINANZA PUBBLICA	2	688
ARTICOLO 27	2	2
ARTICOLO 29	-	685
ARTICOLO 33	-	-
LEGGE DI BILANCIO N. 191 DEL 2014 BILANCIO DI PREVISIONE DELLO STATO PER L'ANNO FINANZIARIO 2015 E BILANCIO PLURIENNALE PER IL TRIENNIO 2015-2017	4.615	4.615
ARTICOLO 2	4.615	4.615
DECRETO LEGGE N. 78 DEL 2015 DISPOSIZIONI URGENTI IN MATERIA DI ENTI TERRITORIALI	-	-
LEGGE DI VARIAZIONE AL BILANCIO N. 171 DEL 2015 PROVVEDIMENTO DI ASSESTAMENTO ANNO 2015	23	23
Elaborazione, quantificazione, e assegnazione dei trasferimenti erariali; determinazione dei rimborsi agli enti locali anche in via perequativa (3.3)	1.615.640	1.739.085
LEGGE N. 94 DEL 1997 MODIFICHE ALLA LEGGE 5 AGOSTO 1978, N. 468, E SUCCESSIVE MODIFICAZIONI E INTEGRAZIONI, RECANTE NORME DI CONTABILITÀ GENERALE DELLO STATO IN MATERIA DI BILANCIO. DELEGA AL GOVERNO PER L'INDIVIDUAZIONE DELLE UNITÀ PREVISIONALI DI BASE DEL BILANCIO DELLO STATO	2.202	1.962
DECRETO DEL PRESIDENTE DELLA REPUBBLICA N. 469 DEL 1999 REGOLAMENTO RECANTE NORME DI SEMPLIFICAZIONE DEL PROCEDIMENTO PER IL VERSAMENTO DI SOMME ALL'ENTRATA E LA RIASSEGNAZIONE ALLE UNITÀ PREVISIONALI DI BASE PER LA SPESA DEL BILANCIO DELLO STATO, CON PARTICOLARE RIFERIMENTO AI FINANZIAMENTI DELL'UNIONE EUROPEA, AI SENSI DELL'ARTICOLO 20, COMMA 8, DELLA LEGGE 15 MARZO 1997, N. 59.	750.453	750.453
ARTICOLO 2	750.453	750.453
LEGGE N. 196 DEL 2009 LEGGE DI CONTABILITÀ E FINANZA PUBBLICA	300.634	300.634
ARTICOLO 26	129	129
ARTICOLO 27	300.505	300.505
LEGGE DI STABILITÀ N. 190 DEL 2014 DISPOSIZIONI PER LA FORMAZIONE DEL BILANCIO ANNUALE E PLURIENNALE DELLO STATO (LEGGE DI STABILITÀ 2015)	90.000	90.000
ARTICOLO 1	90.000	90.000
LEGGE DI BILANCIO N. 191 DEL 2014 BILANCIO DI PREVISIONE DELLO STATO PER L'ANNO FINANZIARIO 2015 E BILANCIO PLURIENNALE PER IL TRIENNIO 2015-2017	6.879	12.564
ARTICOLO 2	-	12.564
ARTICOLO 8	6.879	-
ARTICOLO 17	-	-
DECRETO LEGGE N. 192 DEL 2014 PROROGA DI TERMINI PREVISTI DA DISPOSIZIONI LEGISLATIVE	-	-
DECRETO LEGGE N. 3 DEL 2015 MISURE URGENTI PER IL SISTEMA BANCARIO E GLI INVESTIMENTI	-	-
DECRETO LEGGE N. 4 DEL 2015 MISURE URGENTI IN MATERIA DI ESENZIONE IMU. PROROGA DI TERMINI CONCERNENTI L'ESERCIZIO DELLA DELEGA IN MATERIA DI REVISIONE DEL SISTEMA FISCALE.	-122.206	-122.206
DECRETO LEGGE N. 78 DEL 2015 DISPOSIZIONI URGENTI IN MATERIA DI ENTI TERRITORIALI	578.600	696.600
LEGGE DI VARIAZIONE AL BILANCIO N. 171 DEL 2015 PROVVEDIMENTO DI ASSESTAMENTO ANNO 2015	-1.252	-1.252
DECRETO LEGGE N. 185 DEL 2015 MISURE URGENTI PER INTERVENTI NEL TERRITORIO	10.329	10.329

23/06/2016

999/662/4

ALLEGATO B/3 SPESE - VARIAZIONI 2015 PER MISSIONE, PROGRAMMA E PROVVEDIMENTI

(MIGLIAIA DI EURO)

	COMPETENZA	CASSA
Federalismo (3.4)	-2.289.654	-1.395.593
LEGGE N. 59 DEL 1997 DELEGA AL GOVERNO PER IL CONFERIMENTO DI FUNZIONI E COMPITI ALLE REGIONI ED ENTI LOCALI, PER LA RIFORMA DELLA PUBBLICA AMMINISTRAZIONE E PER LA SEMPLIFICAZIONE AMMINISTRATIVA.	111.536	111.536
LEGGE N. 94 DEL 1997 MODIFICHE ALLA LEGGE 5 AGOSTO 1978, N. 468, E SUCCESSIVE MODIFICAZIONI E INTEGRAZIONI, RECANTE NORME DI CONTABILITA' GENERALE DELLO STATO IN MATERIA DI BILANCIO. DELEGA AL GOVERNO PER L'INDIVIDUAZIONE DELLE UNITA' PREVISIONALI DI BASE DEL BILANCIO DELLO STATO	-	-7.539.196
LEGGE N. 196 DEL 2009 LEGGE DI CONTABILITA' E FINANZA PUBBLICA	93.140	93.140
ARTICOLO 27	93.140	93.140
LEGGE DI STABILITA' N. 190 DEL 2014 DISPOSIZIONI PER LA FORMAZIONE DEL BILANCIO ANNUALE E PLURIENNALE DELLO STATO (LEGGE DI STABILITA' 2015)	-68.344	-68.344
LEGGE DI BILANCIO N. 191 DEL 2014 BILANCIO DI PREVISIONE DELLO STATO PER L'ANNO FINANZIARIO 2015 E BILANCIO PLURIENNALE PER IL TRIENNIO 2015-2017	-38.844	-41.251
DECRETO LEGGE N. 192 DEL 2014 PROROGA DI TERMINI PREVISTI DA DISPOSIZIONI LEGISLATIVE	-	-
DECRETO LEGGE N. 3 DEL 2015 MISURE URGENTI PER IL SISTEMA BANCARIO E GLI INVESTIMENTI	-	-
DECRETO LEGGE N. 4 DEL 2015 MISURE URGENTI IN MATERIA DI ESENZIONE IMU. PROROGA DI TERMINI CONCERNENTI L'ESERCIZIO DELLA DELEGA IN MATERIA DI REVISIONE DEL SISTEMA FISCALE.	-45.200	-45.200
DECRETO LEGGE N. 78 DEL 2015 DISPOSIZIONI URGENTI IN MATERIA DI ENTI TERRITORIALI	-2.326.942	-2.326.942
LEGGE DI VARIAZIONE AL BILANCIO N. 171 DEL 2015 PROVVEDIMENTO DI ASSESTAMENTO ANNO 2015	-	8.435.665
DECRETO LEGGE N. 185 DEL 2015 MISURE URGENTI PER INTERVENTI NEL TERRITORIO	-15.000	-15.000
Regolazioni contabili ed altri trasferimenti alle Regioni a statuto speciale (3.5)	-15.250.150	-14.956.542
LEGGE N. 94 DEL 1997 MODIFICHE ALLA LEGGE 5 AGOSTO 1978, N. 468, E SUCCESSIVE MODIFICAZIONI E INTEGRAZIONI, RECANTE NORME DI CONTABILITA' GENERALE DELLO STATO IN MATERIA DI BILANCIO. DELEGA AL GOVERNO PER L'INDIVIDUAZIONE DELLE UNITA' PREVISIONALI DI BASE DEL BILANCIO DELLO STATO	-	-
LEGGE N. 196 DEL 2009 LEGGE DI CONTABILITA' E FINANZA PUBBLICA	1.961	1.961
ARTICOLO 27	1.961	1.961
LEGGE DI BILANCIO N. 191 DEL 2014 BILANCIO DI PREVISIONE DELLO STATO PER L'ANNO FINANZIARIO 2015 E BILANCIO PLURIENNALE PER IL TRIENNIO 2015-2017	-	-
ARTICOLO 17	-	-
DECRETO LEGGE N. 4 DEL 2015 MISURE URGENTI IN MATERIA DI ESENZIONE IMU. PROROGA DI TERMINI CONCERNENTI L'ESERCIZIO DELLA DELEGA IN MATERIA DI REVISIONE DEL SISTEMA FISCALE.	883	883
DECRETO LEGGE N. 78 DEL 2015 DISPOSIZIONI URGENTI IN MATERIA DI ENTI TERRITORIALI	-	320.000
LEGGE DI VARIAZIONE AL BILANCIO N. 171 DEL 2015 PROVVEDIMENTO DI ASSESTAMENTO ANNO 2015	-15.227.171	-15.253.564
DECRETO LEGGE N. 185 DEL 2015 MISURE URGENTI PER INTERVENTI NEL TERRITORIO	-25.823	-25.823
Concorso dello Stato al finanziamento della spesa sanitaria (3.6)	-86.568	313.432

ALLEGATO B/3 SPESE - VARIAZIONI 2015 PER MISSIONE, PROGRAMMA E PROVVEDIMENTI

(MIGLIAIA DI EURO)

	COMPETENZA	CASSA
<p>LEGGE N. 94 DEL 1997 MODIFICHE ALLA LEGGE 5 AGOSTO 1978, N. 468, E SUCCESSIVE MODIFICAZIONI E INTEGRAZIONI, RECANTE NORME DI CONTABILITA' GENERALE DELLO STATO IN MATERIA DI BILANCIO. DELEGA AL GOVERNO PER L'INDIVIDUAZIONE DELLE UNITA' PREVISIONALI DI BASE DEL BILANCIO DELLO STATO</p> <p>DECRETO DEL PRESIDENTE DELLA REPUBBLICA N. 469 DEL 1999 REGOLAMENTO RECANTE NORME DI SEMPLIFICAZIONE DEL PROCEDIMENTO PER IL VERSAMENTO DI SOMME ALL'ENTRATA E LA RIASSEGNAZIONE ALLE UNITA' PREVISIONALI DI BASE PER LA SPESA DEL BILANCIO DELLO STATO, CON PARTICOLARE RIFERIMENTO AI FINANZIAMENTI DELL'UNIONE EUROPEA, AI SENSI DELL'ARTICOLO 20, COMMA 8, DELLA LEGGE 15 MARZO 1997, N. 59.</p> <p>ARTICOLO 2</p> <p>LEGGE N. 196 DEL 2009 LEGGE DI CONTABILITA' E FINANZA PUBBLICA</p> <p>ARTICOLO 27</p> <p>LEGGE DI STABILITA' N. 190 DEL 2014 DISPOSIZIONI PER LA FORMAZIONE DEL BILANCIO ANNUALE E PLURIENNALE DELLO STATO (LEGGE DI STABILITA' 2015)</p> <p>ARTICOLO 1</p> <p>DECRETO LEGGE N. 1 DEL 2015 DISPOSIZIONI URGENTI PER L'ESERCIZIO DI IMPRESE DI INTERESSE STRATEGICO NAZIONALE IN CRISI E PER LO SVILUPPO DELLA CITTA' E DELL'AREA DI TARANTO</p> <p>DECRETO LEGGE N. 78 DEL 2015 DISPOSIZIONI URGENTI IN MATERIA DI ENTI TERRITORIALI</p> <p>LEGGE DI VARIAZIONE AL BILANCIO N. 171 DEL 2015 PROVVEDIMENTO DI ASSESTAMENTO ANNO 2015</p> <p>Rapporti finanziari con Enti territoriali (3.7)</p>	-	-1.000.000
	89.089	89.089
	89.089	89.089
	304.481	304.481
	304.481	304.481
	-400.000	-400.000
	-400.000	-400.000
	500	500
	-98.638	-98.638
	18.000	1.418.000
	412.560	412.335
<p>LEGGE N. 94 DEL 1997 MODIFICHE ALLA LEGGE 5 AGOSTO 1978, N. 468, E SUCCESSIVE MODIFICAZIONI E INTEGRAZIONI, RECANTE NORME DI CONTABILITA' GENERALE DELLO STATO IN MATERIA DI BILANCIO. DELEGA AL GOVERNO PER L'INDIVIDUAZIONE DELLE UNITA' PREVISIONALI DI BASE DEL BILANCIO DELLO STATO</p> <p>LEGGE N. 196 DEL 2009 LEGGE DI CONTABILITA' E FINANZA PUBBLICA</p> <p>ARTICOLO 27</p> <p>LEGGE DI STABILITA' N. 190 DEL 2014 DISPOSIZIONI PER LA FORMAZIONE DEL BILANCIO ANNUALE E PLURIENNALE DELLO STATO (LEGGE DI STABILITA' 2015)</p> <p>DECRETO LEGGE N. 78 DEL 2015 DISPOSIZIONI URGENTI IN MATERIA DI ENTI TERRITORIALI</p> <p>LEGGE DI VARIAZIONE AL BILANCIO N. 171 DEL 2015 PROVVEDIMENTO DI ASSESTAMENTO ANNO 2015</p> <p>Gestione dell'albo dei segretari comunali e provinciali (3.8)</p>	-	74
	116.600	116.600
	116.600	116.600
	-30.714	-30.714
	326.942	326.942
	-268	-566
	-3.791	22.675
<p>LEGGE N. 94 DEL 1997 MODIFICHE ALLA LEGGE 5 AGOSTO 1978, N. 468, E SUCCESSIVE MODIFICAZIONI E INTEGRAZIONI, RECANTE NORME DI CONTABILITA' GENERALE DELLO STATO IN MATERIA DI BILANCIO. DELEGA AL GOVERNO PER L'INDIVIDUAZIONE DELLE UNITA' PREVISIONALI DI BASE DEL BILANCIO DELLO STATO</p> <p>DECRETO DEL PRESIDENTE DELLA REPUBBLICA N. 469 DEL 1999 REGOLAMENTO RECANTE NORME DI SEMPLIFICAZIONE DEL PROCEDIMENTO PER IL VERSAMENTO DI SOMME ALL'ENTRATA E LA RIASSEGNAZIONE ALLE UNITA' PREVISIONALI DI BASE PER LA SPESA DEL BILANCIO DELLO STATO, CON PARTICOLARE RIFERIMENTO AI FINANZIAMENTI DELL'UNIONE EUROPEA, AI SENSI DELL'ARTICOLO 20, COMMA 8, DELLA LEGGE 15 MARZO 1997, N. 59.</p> <p>ARTICOLO 2</p> <p>LEGGE N. 196 DEL 2009 LEGGE DI CONTABILITA' E FINANZA PUBBLICA</p> <p>ARTICOLO 26</p> <p>ARTICOLO 29</p>	-	22
	3.063	3.063
	3.063	3.063
	25	19.589
	25	25
	-	19.564

23/06/2016

999/662/6

ALLEGATO B/3 SPESE - VARIAZIONI 2015 PER MISSIONE, PROGRAMMA E PROVVEDIMENTI

(MIGLIAIA DI EURO)

	COMPETENZA	CASSA
LEGGE DI BILANCIO N. 191 DEL 2014 BILANCIO DI PREVISIONE DELLO STATO PER L'ANNO FINANZIARIO 2015 E BILANCIO PLURIENNALE PER IL TRIENNIO 2015-2017	-6.879	-
ARTICOLO 8	-6.879	-
L'Italia in Europa e nel mondo (4)	-472.067	-428.001
Protocollo internazionale (4.1)	677	991
LEGGE N. 385 DEL 1978 FONDO STRAORDINARIO - ESPOSTO IN TABELLA C	15	15
LEGGE N. 94 DEL 1997 MODIFICHE ALLA LEGGE 5 AGOSTO 1978, N. 468, E SUCCESSIVE MODIFICAZIONI E INTEGRAZIONI, RECANTE NORME DI CONTABILITA' GENERALE DELLO STATO IN MATERIA DI BILANCIO. DELEGA AL GOVERNO PER L'INDIVIDUAZIONE DELLE UNITA' PREVISIONALI DI BASE DEL BILANCIO DELLO STATO	-	313
DECRETO DEL PRESIDENTE DELLA REPUBBLICA N. 469 DEL 1999 REGOLAMENTO RECANTE NORME DI SEMPLIFICAZIONE DEL PROCEDIMENTO PER IL VERSAMENTO DI SOMME ALL'ENTRATA E LA RIASSEGNAZIONE ALLE UNITA' PREVISIONALI DI BASE PER LA SPESA DEL BILANCIO DELLO STATO, CON PARTICOLARE RIFERIMENTO AI FINANZIAMENTI DELL'UNIONE EUROPEA, AI SENSI DELL'ARTICOLO 20, COMMA 8, DELLA LEGGE 15 MARZO 1997, N. 59.	402	402
ARTICOLO 2	402	402
LEGGE DI VARIAZIONE AL BILANCIO N. 171 DEL 2015 PROVVEDIMENTO DI ASSESTAMENTO ANNO 2015	260	260
Cooperazione allo sviluppo (4.2)	217.110	234.853
LEGGE N. 94 DEL 1997 MODIFICHE ALLA LEGGE 5 AGOSTO 1978, N. 468, E SUCCESSIVE MODIFICAZIONI E INTEGRAZIONI, RECANTE NORME DI CONTABILITA' GENERALE DELLO STATO IN MATERIA DI BILANCIO. DELEGA AL GOVERNO PER L'INDIVIDUAZIONE DELLE UNITA' PREVISIONALI DI BASE DEL BILANCIO DELLO STATO	-	-18.000
DECRETO DEL PRESIDENTE DELLA REPUBBLICA N. 469 DEL 1999 REGOLAMENTO RECANTE NORME DI SEMPLIFICAZIONE DEL PROCEDIMENTO PER IL VERSAMENTO DI SOMME ALL'ENTRATA E LA RIASSEGNAZIONE ALLE UNITA' PREVISIONALI DI BASE PER LA SPESA DEL BILANCIO DELLO STATO, CON PARTICOLARE RIFERIMENTO AI FINANZIAMENTI DELL'UNIONE EUROPEA, AI SENSI DELL'ARTICOLO 20, COMMA 8, DELLA LEGGE 15 MARZO 1997, N. 59.	66.387	66.387
ARTICOLO 2	66.387	66.387
LEGGE N. 196 DEL 2009 LEGGE DI CONTABILITA' E FINANZA PUBBLICA	42.523	78.266
ARTICOLO 26	3.500	3.500
ARTICOLO 27	39.023	39.023
ARTICOLO 29	-	35.743
LEGGE DI BILANCIO N. 191 DEL 2014 BILANCIO DI PREVISIONE DELLO STATO PER L'ANNO FINANZIARIO 2015 E BILANCIO PLURIENNALE PER IL TRIENNIO 2015-2017	-	-
ARTICOLO 6	-	-
ARTICOLO 17	-	-
DECRETO LEGGE N. 7 DEL 2015 MISURE URGENTI PER IL CONTRASTO DEL TERRORISMO, ANCHE DI MATRICE INTERNAZIONALE NONCHÉ PROROGA DELLE MISSIONI INTERNAZIONALI DELLE FORZE ARMATE E DI POLIZIA, INIZIATIVE DI COOPERAZIONE ALLO SVILUPPO E SOSTEGNO AI PROCESSI DI RICOSTRUZIONE E PARTECIPAZIONE ALLE INIZIATIVE DELLE ORGANIZZAZIONI INTERNAZIONALI PER IL CONSOLIDAMENTO DEI PROCESSI DI PACE E DI STABILIZZAZIONE/CONSOLIDAMENTO DEI PROCESSI DI PACE E DI STABILIZZAZIONE	69.700	69.700
DECRETO LEGGE N. 174 DEL 2015 PROROGA DELLE MISSIONI INTERNAZIONALI DELLE FORZE ARMATE E DI POLIZIA, INIZIATIVE DI COOPERAZIONE ALLO SVILUPPO E SOSTEGNO AI PROCESSI DI RICOSTRUZIONE E PARTECIPAZIONE ALLE INIZIATIVE DELLE ORGANIZZAZIONI INTERNAZIONALI PER IL CONSOLIDAMENTO DEI PROCESSI DI PACE E DI STABILIZZAZIONE.	38.500	38.500
Cooperazione economica e relazioni internazionali (4.4)	4.058	2.094

ALLEGATO B/3 SPESE - VARIAZIONI 2015 PER MISSIONE, PROGRAMMA E PROVVEDIMENTI

(MIGLIAIA DI EURO)

	COMPETENZA	CASSA
LEGGE N. 385 DEL 1978 FONDO STRAORDINARIO - ESPOSTO IN TABELLA C	9	9
LEGGE N. 94 DEL 1997 MODIFICHE ALLA LEGGE 5 AGOSTO 1978, N. 468, E SUCCESSIVE MODIFICAZIONI E INTEGRAZIONI, RECANTE NORME DI CONTABILITA' GENERALE DELLO STATO IN MATERIA DI BILANCIO. DELEGA AL GOVERNO PER L'INDIVIDUAZIONE DELLE UNITA' PREVISIONALI DI BASE DEL BILANCIO DELLO STATO	-	-1.964
DECRETO DEL PRESIDENTE DELLA REPUBBLICA N. 469 DEL 1999 REGOLAMENTO RECANTE NORME DI SEMPLIFICAZIONE DEL PROCEDIMENTO PER IL VERSAMENTO DI SOMME ALL'ENTRATA E LA RIASSEGNAZIONE ALLE UNITA' PREVISIONALI DI BASE PER LA SPESA DEL BILANCIO DELLO STATO, CON PARTICOLARE RIFERIMENTO AI FINANZIAMENTI DELL'UNIONE EUROPEA, AI SENSI DELL'ARTICOLO 20, COMMA 8, DELLA LEGGE 15 MARZO 1997, N. 59.	489	489
ARTICOLO 2	489	489
LEGGE N. 48 DEL 2012 RATIFICA ED ESECUZIONE DELLO STATUTO DELL'AGENZIA INTERNAZIONALE PER LE ENERGIE RINNOVABILI (IRENA), FATTO A BONN IL 26 GENNAIO 2009	261	261
DECRETO LEGGE N. 7 DEL 2015 MISURE URGENTI PER IL CONTRASTO DEL TERRORISMO, ANCHE DI MATRICE INTERNAZIONALE NONCHÉ PROROGA DELLE MISSIONI INTERNAZIONALI DELLE FORZE ARMATE E DI POLIZIA, INIZIATIVE DI COOPERAZIONE ALLO SVILUPPO E SOSTEGNO AI PROCESSI DI RICOSTRUZIONE E PARTECIPAZIONE ALLE INIZIATIVE DELLE ORGANIZZAZIONI INTERNAZIONALI PER IL CONSOLIDAMENTO DEI PROCESSI DI PACE E DI STABILIZZAZIONE	2.000	2.000
LEGGE DI VARIAZIONE AL BILANCIO N. 171 DEL 2015 PROVVEDIMENTO DI ASSESTAMENTO ANNO 2015	-	-
DECRETO LEGGE N. 174 DEL 2015 PROROGA DELLE MISSIONI INTERNAZIONALI DELLE FORZE ARMATE E DI POLIZIA, INIZIATIVE DI COOPERAZIONE ALLO SVILUPPO E SOSTEGNO AI PROCESSI DI RICOSTRUZIONE E PARTECIPAZIONE ALLE INIZIATIVE DELLE ORGANIZZAZIONI INTERNAZIONALI PER IL CONSOLIDAMENTO DEI PROCESSI DI PACE E DI STABILIZZAZIONE.	1.300	1.300
Promozione della pace e sicurezza internazionale (4.6)	138.247	135.433
LEGGE N. 385 DEL 1978 FONDO STRAORDINARIO - ESPOSTO IN TABELLA C	35	35
LEGGE N. 94 DEL 1997 MODIFICHE ALLA LEGGE 5 AGOSTO 1978, N. 468, E SUCCESSIVE MODIFICAZIONI E INTEGRAZIONI, RECANTE NORME DI CONTABILITA' GENERALE DELLO STATO IN MATERIA DI BILANCIO. DELEGA AL GOVERNO PER L'INDIVIDUAZIONE DELLE UNITA' PREVISIONALI DI BASE DEL BILANCIO DELLO STATO	123	-2.690
DECRETO DEL PRESIDENTE DELLA REPUBBLICA N. 469 DEL 1999 REGOLAMENTO RECANTE NORME DI SEMPLIFICAZIONE DEL PROCEDIMENTO PER IL VERSAMENTO DI SOMME ALL'ENTRATA E LA RIASSEGNAZIONE ALLE UNITA' PREVISIONALI DI BASE PER LA SPESA DEL BILANCIO DELLO STATO, CON PARTICOLARE RIFERIMENTO AI FINANZIAMENTI DELL'UNIONE EUROPEA, AI SENSI DELL'ARTICOLO 20, COMMA 8, DELLA LEGGE 15 MARZO 1997, N. 59.	457	457
ARTICOLO 2	457	457
LEGGE N. 196 DEL 2009 LEGGE DI CONTABILITÀ E FINANZA PUBBLICA	2.530	2.530
ARTICOLO 27	2.530	2.530
LEGGE N. 143 DEL 2014 RATIFICA ED ESECUZIONE DELLO SCAMBIO DI NOTE TRA LA REPUBBLICA ITALIANA E L'ISTITUTO INTERNAZIONALE PER L'UNIFICAZIONE DEL DIRITTO PRIVATO (UNIDROIT) MODIFICATIVO DELL'ARTICOLO 1 DELL'ACCORDO DI SEDE TRA L'ITALIA E L'UNIDROIT DEL 20 LUGLIO 1967, COME EMENDATO CON SCAMBIO DI NOTE DEL 5-9 GIUGNO 1995, FATTO A ROMA IL 21 DICEMBRE 2012	126	126
DECRETO LEGGE N. 7 DEL 2015 MISURE URGENTI PER IL CONTRASTO DEL TERRORISMO, ANCHE DI MATRICE INTERNAZIONALE NONCHÉ PROROGA DELLE MISSIONI INTERNAZIONALI DELLE FORZE ARMATE E DI POLIZIA, INIZIATIVE DI COOPERAZIONE ALLO SVILUPPO E SOSTEGNO AI PROCESSI DI RICOSTRUZIONE E PARTECIPAZIONE ALLE INIZIATIVE DELLE ORGANIZZAZIONI INTERNAZIONALI PER IL CONSOLIDAMENTO DEI PROCESSI DI PACE E DI STABILIZZAZIONE	132.503	132.503
LEGGE DI VARIAZIONE AL BILANCIO N. 171 DEL 2015 PROVVEDIMENTO DI ASSESTAMENTO ANNO 2015	-	-

23/06/2016

999/662/8

ALLEGATO B/3 SPESE - VARIAZIONI 2015 PER MISSIONE, PROGRAMMA E PROVVEDIMENTI

(MIGLIAIA DI EURO)

	COMPETENZA	CASSA
DECRETO LEGGE N. 174 DEL 2015 PROROGA DELLE MISSIONI INTERNAZIONALI DELLE FORZE ARMATE E DI POLIZIA, INIZIATIVE DI COOPERAZIONE ALLO SVILUPPO E SOSTEGNO AI PROCESSI DI RICOSTRUZIONE E PARTECIPAZIONE ALLE INIZIATIVE DELLE ORGANIZZAZIONI INTERNAZIONALI PER IL CONSOLIDAMENTO DEI PROCESSI DI PACE E DI STABILIZZAZIONE.	2.473	2.473
Integrazione europea (4.7)	2.565	25.283
LEGGE N. 385 DEL 1978 FONDO STRAORDINARIO - ESPOSTO IN TABELLA C	5	5
LEGGE N. 94 DEL 1997 MODIFICHE ALLA LEGGE 5 AGOSTO 1978, N. 468, E SUCCESSIVE MODIFICAZIONI E INTEGRAZIONI, RECANTE NORME DI CONTABILITA' GENERALE DELLO STATO IN MATERIA DI BILANCIO. DELEGA AL GOVERNO PER L'INDIVIDUAZIONE DELLE UNITA' PREVISIONALI DI BASE DEL BILANCIO DELLO STATO	-	21.718
DECRETO DEL PRESIDENTE DELLA REPUBBLICA N. 469 DEL 1999 REGOLAMENTO RECANTE NORME DI SEMPLIFICAZIONE DEL PROCEDIMENTO PER IL VERSAMENTO DI SOMME ALL'ENTRATA E LA RIASSEGNAZIONE ALLE UNITA' PREVISIONALI DI BASE PER LA SPESA DEL BILANCIO DELLO STATO, CON PARTICOLARE RIFERIMENTO AI FINANZIAMENTI DELL'UNIONE EUROPEA, AI SENSI DELL'ARTICOLO 20, COMMA 8, DELLA LEGGE 15 MARZO 1997, N. 59.	406	406
ARTICOLO 2	406	406
LEGGE N. 196 DEL 2009 LEGGE DI CONTABILITA' E FINANZA PUBBLICA	1.114	1.114
ARTICOLO 27	1.114	1.114
ARTICOLO 33	-	-
LEGGE N. 48 DEL 2012 RATIFICA ED ESECUZIONE DELLO STATUTO DELL'AGENZIA INTERNAZIONALE PER LE ENERGIE RINNOVABILI (IRENA), FATTO A BONN IL 26 GENNAIO 2009	-261	-261
DECRETO LEGGE N. 7 DEL 2015 MISURE URGENTI PER IL CONTRASTO DEL TERRORISMO, ANCHE DI MATRICE INTERNAZIONALE NONCHE' PROROGA DELLE MISSIONI INTERNAZIONALI DELLE FORZE ARMATE E DI POLIZIA, INIZIATIVE DI COOPERAZIONE ALLO SVILUPPO E SOSTEGNO AI PROCESSI DI RICOSTRUZIONE E PARTECIPAZIONE ALLE INIZIATIVE DELLE ORGANIZZAZIONI INTERNAZIONALI PER IL CONSOLIDAMENTO DEI PROCESSI DI PACE E DI STABILIZZAZIONE	800	800
LEGGE N. 50 DEL 2015 RATIFICA ED ESECUZIONE DELL'ACCORDO DI COLLABORAZIONE STRATEGICA TRA IL GOVERNO DELLA REPUBBLICA ITALIANA ED IL GOVERNO DEL MONTENEGRO, FATTO A ROMA IL 6 FEBBRAIO 2010.	1	1
LEGGE DI VARIAZIONE AL BILANCIO N. 171 DEL 2015 PROVVEDIMENTO DI ASSESTAMENTO ANNO 2015	-	1.000
DECRETO LEGGE N. 174 DEL 2015 PROROGA DELLE MISSIONI INTERNAZIONALI DELLE FORZE ARMATE E DI POLIZIA, INIZIATIVE DI COOPERAZIONE ALLO SVILUPPO E SOSTEGNO AI PROCESSI DI RICOSTRUZIONE E PARTECIPAZIONE ALLE INIZIATIVE DELLE ORGANIZZAZIONI INTERNAZIONALI PER IL CONSOLIDAMENTO DEI PROCESSI DI PACE E DI STABILIZZAZIONE.	500	500
Italiani nel mondo e politiche migratorie (4.8)	2.479	2.547
LEGGE N. 385 DEL 1978 FONDO STRAORDINARIO - ESPOSTO IN TABELLA C	7	7
LEGGE N. 94 DEL 1997 MODIFICHE ALLA LEGGE 5 AGOSTO 1978, N. 468, E SUCCESSIVE MODIFICAZIONI E INTEGRAZIONI, RECANTE NORME DI CONTABILITA' GENERALE DELLO STATO IN MATERIA DI BILANCIO. DELEGA AL GOVERNO PER L'INDIVIDUAZIONE DELLE UNITA' PREVISIONALI DI BASE DEL BILANCIO DELLO STATO	-	68
DECRETO DEL PRESIDENTE DELLA REPUBBLICA N. 469 DEL 1999 REGOLAMENTO RECANTE NORME DI SEMPLIFICAZIONE DEL PROCEDIMENTO PER IL VERSAMENTO DI SOMME ALL'ENTRATA E LA RIASSEGNAZIONE ALLE UNITA' PREVISIONALI DI BASE PER LA SPESA DEL BILANCIO DELLO STATO, CON PARTICOLARE RIFERIMENTO AI FINANZIAMENTI DELL'UNIONE EUROPEA, AI SENSI DELL'ARTICOLO 20, COMMA 8, DELLA LEGGE 15 MARZO 1997, N. 59.	536	536
ARTICOLO 2	536	536
LEGGE N. 196 DEL 2009 LEGGE DI CONTABILITA' E FINANZA PUBBLICA	1.936	1.936
ARTICOLO 26	1.936	1.936

ALLEGATO B/3 SPESE - VARIAZIONI 2015 PER MISSIONE, PROGRAMMA E PROVVEDIMENTI

(MIGLIAIA DI EURO)

	COMPETENZA	CASSA
Promozione del sistema Paese (4.9)	3.725	1.201
LEGGE N. 385 DEL 1978 FONDO STRAORDINARIO - ESPOSTO IN TABELLA C	26	26
LEGGE N. 94 DEL 1997 MODIFICHE ALLA LEGGE 5 AGOSTO 1978, N. 468, E SUCCESSIVE MODIFICAZIONI E INTEGRAZIONI, RECANTE NORME DI CONTABILITA' GENERALE DELLO STATO IN MATERIA DI BILANCIO. DELEGA AL GOVERNO PER L'INDIVIDUAZIONE DELLE UNITA' PREVISIONALI DI BASE DEL BILANCIO DELLO STATO	750	-1.774
DECRETO DEL PRESIDENTE DELLA REPUBBLICA N. 469 DEL 1999 REGOLAMENTO RECANTE NORME DI SEMPLIFICAZIONE DEL PROCEDIMENTO PER IL VERSAMENTO DI SOMME ALL'ENTRATA E LA RIASSEGNAZIONE ALLE UNITA' PREVISIONALI DI BASE PER LA SPESA DEL BILANCIO DELLO STATO, CON PARTICOLARE RIFERIMENTO AI FINANZIAMENTI DELL'UNIONE EUROPEA, AI SENSI DELL'ARTICOLO 20, COMMA 8, DELLA LEGGE 15 MARZO 1997, N. 59.	2.321	2.321
ARTICOLO 2	2.321	2.321
LEGGE N. 196 DEL 2009 LEGGE DI CONTABILITA' E FINANZA PUBBLICA	18	18
ARTICOLO 26	4	4
ARTICOLO 27	14	14
ARTICOLO 33	-	-
DECRETO LEGGE N. 7 DEL 2015 MISURE URGENTI PER IL CONTRASTO DEL TERRORISMO, ANCHE DI MATRICE INTERNAZIONALE NONCHE PROROGA DELLE MISSIONI INTERNAZIONALI DELLE FORZE ARMATE E DI POLIZIA, INIZIATIVE DI COOPERAZIONE ALLO SVILUPPO E SOSTEGNO AI PROCESSI DI RICOSTRUZIONE E PARTECIPAZIONE ALLE INIZIATIVE DELLE ORGANIZZAZIONI INTERNAZIONALI PER IL CONSOLIDAMENTO DEI PROCESSI DI PACE E DI STABILIZZAZIONE/CONSOLIDAMENTO DEI PROCESSI DI PACE E DI STABILIZZAZIONE	70	70
LEGGE N. 14 DEL 2015 RATIFICA ED ESECUZIONE DELL'ACCORDO DI COOPERAZIONE NEL CAMPO DELLA CULTURA E DELL'ISTRUZIONE E DELLO SPORT FRA IL GOVERNO DELLA REPUBBLICA ITALIANA ED IL CONSIGLIO DEI MINISTRI DELLA BOSNIA ERZEGOVINA, FATTO A MOSTAR IL 19 LUGLIO 2004	418	418
LEGGE N. 165 DEL 2015 RATIFICA ED ESECUZIONE DELL'ACCORDO IN MATERIA DI COOPERAZIONE SCIENTIFICA E TECNOLOGICA TRA IL GOVERNO DELLA REPUBBLICA ITALIANA ED IL GOVERNO DELLA REPUBBLICA DEL CILE, FATTO A ROMA IL 16 OTTOBRE 2007	123	123
LEGGE DI VARIAZIONE AL BILANCIO N. 171 DEL 2015 PROVVEDIMENTO DI ASSESTAMENTO ANNO 2015	-	-
Partecipazione italiana alle politiche di bilancio in ambito UE (4.10)	-954.289	-954.289
DECRETO DEL PRESIDENTE DELLA REPUBBLICA N. 469 DEL 1999 REGOLAMENTO RECANTE NORME DI SEMPLIFICAZIONE DEL PROCEDIMENTO PER IL VERSAMENTO DI SOMME ALL'ENTRATA E LA RIASSEGNAZIONE ALLE UNITA' PREVISIONALI DI BASE PER LA SPESA DEL BILANCIO DELLO STATO, CON PARTICOLARE RIFERIMENTO AI FINANZIAMENTI DELL'UNIONE EUROPEA, AI SENSI DELL'ARTICOLO 20, COMMA 8, DELLA LEGGE 15 MARZO 1997, N. 59.	35.711	35.711
ARTICOLO 2	35.711	35.711
LEGGE N. 115 DEL 2015 DISPOSIZIONI PER L'ADEMPIMENTO DEGLI OBBLIGHI DERIVANTI DALL'APPARTENENZA DELL'ITALIA ALL'UNIONE EUROPEA - LEGGE EUROPEA 2014	10.000	10.000
LEGGE DI VARIAZIONE AL BILANCIO N. 171 DEL 2015 PROVVEDIMENTO DI ASSESTAMENTO ANNO 2015	-1.000.000	-1.000.000
Politica economica e finanziaria in ambito internazionale (4.11)	53.758	54.532
LEGGE N. 94 DEL 1997 MODIFICHE ALLA LEGGE 5 AGOSTO 1978, N. 468, E SUCCESSIVE MODIFICAZIONI E INTEGRAZIONI, RECANTE NORME DI CONTABILITA' GENERALE DELLO STATO IN MATERIA DI BILANCIO. DELEGA AL GOVERNO PER L'INDIVIDUAZIONE DELLE UNITA' PREVISIONALI DI BASE DEL BILANCIO DELLO STATO	50	67
DECRETO DEL PRESIDENTE DELLA REPUBBLICA N. 469 DEL 1999 REGOLAMENTO RECANTE NORME DI SEMPLIFICAZIONE DEL PROCEDIMENTO PER IL VERSAMENTO DI SOMME ALL'ENTRATA E LA RIASSEGNAZIONE ALLE UNITA' PREVISIONALI DI BASE PER LA SPESA DEL BILANCIO DELLO STATO, CON PARTICOLARE RIFERIMENTO AI FINANZIAMENTI DELL'UNIONE EUROPEA, AI SENSI DELL'ARTICOLO 20, COMMA 8, DELLA LEGGE 15 MARZO 1997, N. 59.	45.000	45.000

23/06/2016

999/662/10

ALLEGATO B/3 SPESE - VARIAZIONI 2015 PER MISSIONE, PROGRAMMA E PROVVEDIMENTI

(MIGLIAIA DI EURO)

	COMPETENZA	CASSA
ARTICOLO 2	45.000	45.000
LEGGE N. 196 DEL 2009 LEGGE DI CONTABILITÀ E FINANZA PUBBLICA	141	861
ARTICOLO 26	141	141
ARTICOLO 29	-	720
LEGGE DI VARIAZIONE AL BILANCIO N. 171 DEL 2015 PROVVEDIMENTO DI ASSESTAMENTO ANNO 2015	10.067	10.104
DECRETO LEGGE N. 185 DEL 2015 MISURE URGENTI PER INTERVENTI NEL TERRITORIO	-1.500	-1.500
Presenza dello Stato all'estero tramite le strutture diplomatico-consolari (4.12)	36.500	42.909
LEGGE N. 94 DEL 1997 MODIFICHE ALLA LEGGE 5 AGOSTO 1978, N. 468, E SUCCESSIVE MODIFICAZIONI E INTEGRAZIONI, RECANTE NORME DI CONTABILITÀ GENERALE DELLO STATO IN MATERIA DI BILANCIO. DELEGA AL GOVERNO PER L'INDIVIDUAZIONE DELLE UNITÀ PREVISIONALI DI BASE DEL BILANCIO DELLO STATO	14.166	13.951
DECRETO DEL PRESIDENTE DELLA REPUBBLICA N. 469 DEL 1999 REGOLAMENTO RECANTE NORME DI SEMPLIFICAZIONE DEL PROCEDIMENTO PER IL VERSAMENTO DI SOMME ALL'ENTRATA E LA RIASSEGNAZIONE ALLE UNITÀ PREVISIONALI DI BASE PER LA SPESA DEL BILANCIO DELLO STATO, CON PARTICOLARE RIFERIMENTO AI FINANZIAMENTI DELL'UNIONE EUROPEA, AI SENSI DELL'ARTICOLO 20, COMMA 8, DELLA LEGGE 15 MARZO 1997, N. 59.	2	2
ARTICOLO 2	2	2
LEGGE N. 196 DEL 2009 LEGGE DI CONTABILITÀ E FINANZA PUBBLICA	6	6
ARTICOLO 27	6	6
LEGGE DI BILANCIO N. 191 DEL 2014 BILANCIO DI PREVISIONE DELLO STATO PER L'ANNO FINANZIARIO 2015 E BILANCIO PLURIENNALE PER IL TRIENNIO 2015-2017	3.489	3.489
ARTICOLO 6	3.489	3.489
DECRETO LEGGE N. 7 DEL 2015 MISURE URGENTI PER IL CONTRASTO DEL TERRORISMO, ANCHE DI MATRICE INTERNAZIONALE NONCHÉ PROROGA DELLE MISSIONI INTERNAZIONALI DELLE FORZE ARMATE E DI POLIZIA, INIZIATIVE DI COOPERAZIONE ALLO SVILUPPO E SOSTEGNO AI PROCESSI DI RICOSTRUZIONE E PARTECIPAZIONE ALLE INIZIATIVE DELLE ORGANIZZAZIONI INTERNAZIONALI PER IL CONSOLIDAMENTO DEI PROCESSI DI PACE E DI STABILIZZAZIONE/CONSOLIDAMENTO DEI PROCESSI DI PACE E DI STABILIZZAZIONE	189	189
LEGGE DI VARIAZIONE AL BILANCIO N. 171 DEL 2015 PROVVEDIMENTO DI ASSESTAMENTO ANNO 2015	18.629	25.254
DECRETO LEGGE N. 174 DEL 2015 PROROGA DELLE MISSIONI INTERNAZIONALI DELLE FORZE ARMATE E DI POLIZIA, INIZIATIVE DI COOPERAZIONE ALLO SVILUPPO E SOSTEGNO AI PROCESSI DI RICOSTRUZIONE E PARTECIPAZIONE ALLE INIZIATIVE DELLE ORGANIZZAZIONI INTERNAZIONALI PER IL CONSOLIDAMENTO DEI PROCESSI DI PACE E DI STABILIZZAZIONE.	20	20
Rappresentanza all'estero e servizi ai cittadini e alle imprese (4.13)	12.512	8.940
LEGGE N. 94 DEL 1997 MODIFICHE ALLA LEGGE 5 AGOSTO 1978, N. 468, E SUCCESSIVE MODIFICAZIONI E INTEGRAZIONI, RECANTE NORME DI CONTABILITÀ GENERALE DELLO STATO IN MATERIA DI BILANCIO. DELEGA AL GOVERNO PER L'INDIVIDUAZIONE DELLE UNITÀ PREVISIONALI DI BASE DEL BILANCIO DELLO STATO	-20.647	-24.527
DECRETO DEL PRESIDENTE DELLA REPUBBLICA N. 469 DEL 1999 REGOLAMENTO RECANTE NORME DI SEMPLIFICAZIONE DEL PROCEDIMENTO PER IL VERSAMENTO DI SOMME ALL'ENTRATA E LA RIASSEGNAZIONE ALLE UNITÀ PREVISIONALI DI BASE PER LA SPESA DEL BILANCIO DELLO STATO, CON PARTICOLARE RIFERIMENTO AI FINANZIAMENTI DELL'UNIONE EUROPEA, AI SENSI DELL'ARTICOLO 20, COMMA 8, DELLA LEGGE 15 MARZO 1997, N. 59.	2	2
ARTICOLO 2	2	2

ALLEGATO B/3 SPESE - VARIAZIONI 2015 PER MISSIONE, PROGRAMMA E PROVVEDIMENTI

(MIGLIAIA DI EURO)

	COMPETENZA	CASSA
DECRETO LEGGE N. 7 DEL 2015 MISURE URGENTI PER IL CONTRASTO DEL TERRORISMO, ANCHE DI MATRICE INTERNAZIONALE NONCHÉ PROROGA DELLE MISSIONI INTERNAZIONALI DELLE FORZE ARMATE E DI POLIZIA, INIZIATIVE DI COOPERAZIONE ALLO SVILUPPO E SOSTEGNO AI PROCESSI DI RICOSTRUZIONE E PARTECIPAZIONE ALLE INIZIATIVE DELLE ORGANIZZAZIONI INTERNAZIONALI PER IL CONSOLIDAMENTO DEI PROCESSI DI PACE E DI STABILIZZAZIONE	23.465	23.465
LEGGE DI VARIAZIONE AL BILANCIO N. 171 DEL 2015 PROVVEDIMENTO DI ASSESTAMENTO ANNO 2015	-308	-
DECRETO LEGGE N. 174 DEL 2015 PROROGA DELLE MISSIONI INTERNAZIONALI DELLE FORZE ARMATE E DI POLIZIA, INIZIATIVE DI COOPERAZIONE ALLO SVILUPPO E SOSTEGNO AI PROCESSI DI RICOSTRUZIONE E PARTECIPAZIONE ALLE INIZIATIVE DELLE ORGANIZZAZIONI INTERNAZIONALI PER IL CONSOLIDAMENTO DEI PROCESSI DI PACE E DI STABILIZZAZIONE.	10.000	10.000
Coordinamento dell'Amministrazione in ambito internazionale (4.14)	10.040	15.380
LEGGE N. 385 DEL 1978 FONDO STRAORDINARIO - ESPOSTO IN TABELLA C	20	20
LEGGE N. 94 DEL 1997 MODIFICHE ALLA LEGGE 5 AGOSTO 1978, N. 468, E SUCCESSIVE MODIFICAZIONI E INTEGRAZIONI, RECANTE NORME DI CONTABILITA' GENERALE DELLO STATO IN MATERIA DI BILANCIO. DELEGA AL GOVERNO PER L'INDIVIDUAZIONE DELLE UNITA' PREVISIONALI DI BASE DEL BILANCIO DELLO STATO	-	3.959
DECRETO DEL PRESIDENTE DELLA REPUBBLICA N. 469 DEL 1999 REGOLAMENTO RECANTE NORME DI SEMPLIFICAZIONE DEL PROCEDIMENTO PER IL VERSAMENTO DI SOMME ALL'ENTRATA E LA RIASSEGNAZIONE ALLE UNITA' PREVISIONALI DI BASE PER LA SPESA DEL BILANCIO DELLO STATO, CON PARTICOLARE RIFERIMENTO AI FINANZIAMENTI DELL'UNIONE EUROPEA, AI SENSI DELL'ARTICOLO 20, COMMA 8, DELLA LEGGE 15 MARZO 1997, N. 59.	833	833
ARTICOLO 2	833	833
DECRETO LEGGE N. 7 DEL 2015 MISURE URGENTI PER IL CONTRASTO DEL TERRORISMO, ANCHE DI MATRICE INTERNAZIONALE NONCHÉ PROROGA DELLE MISSIONI INTERNAZIONALI DELLE FORZE ARMATE E DI POLIZIA, INIZIATIVE DI COOPERAZIONE ALLO SVILUPPO E SOSTEGNO AI PROCESSI DI RICOSTRUZIONE E PARTECIPAZIONE ALLE INIZIATIVE DELLE ORGANIZZAZIONI INTERNAZIONALI PER IL CONSOLIDAMENTO DEI PROCESSI DI PACE E DI STABILIZZAZIONE	9.187	9.187
LEGGE DI VARIAZIONE AL BILANCIO N. 171 DEL 2015 PROVVEDIMENTO DI ASSESTAMENTO ANNO 2015	-	1.381
Comunicazione in ambito internazionale (4.15)	551	2.125
LEGGE N. 385 DEL 1978 FONDO STRAORDINARIO - ESPOSTO IN TABELLA C	6	6
LEGGE N. 94 DEL 1997 MODIFICHE ALLA LEGGE 5 AGOSTO 1978, N. 468, E SUCCESSIVE MODIFICAZIONI E INTEGRAZIONI, RECANTE NORME DI CONTABILITA' GENERALE DELLO STATO IN MATERIA DI BILANCIO. DELEGA AL GOVERNO PER L'INDIVIDUAZIONE DELLE UNITA' PREVISIONALI DI BASE DEL BILANCIO DELLO STATO	70	1.645
DECRETO DEL PRESIDENTE DELLA REPUBBLICA N. 469 DEL 1999 REGOLAMENTO RECANTE NORME DI SEMPLIFICAZIONE DEL PROCEDIMENTO PER IL VERSAMENTO DI SOMME ALL'ENTRATA E LA RIASSEGNAZIONE ALLE UNITA' PREVISIONALI DI BASE PER LA SPESA DEL BILANCIO DELLO STATO, CON PARTICOLARE RIFERIMENTO AI FINANZIAMENTI DELL'UNIONE EUROPEA, AI SENSI DELL'ARTICOLO 20, COMMA 8, DELLA LEGGE 15 MARZO 1997, N. 59.	475	475
ARTICOLO 2	475	475
LEGGE DI BILANCIO N. 191 DEL 2014 BILANCIO DI PREVISIONE DELLO STATO PER L'ANNO FINANZIARIO 2015 E BILANCIO PLURIENNALE PER IL TRIENNIO 2015-2017	-	-
ARTICOLO 17	-	-
LEGGE DI VARIAZIONE AL BILANCIO N. 171 DEL 2015 PROVVEDIMENTO DI ASSESTAMENTO ANNO 2015	-	-
Difesa e sicurezza del territorio (5)	764.172	856.875
Approntamento e impiego Carabinieri per la difesa e la sicurezza (5.1)	115.144	182.733
LEGGE N. 385 DEL 1978 FONDO STRAORDINARIO - ESPOSTO IN TABELLA C	32	32

23/06/2016

999/662/12

ALLEGATO B/3 SPESE - VARIAZIONI 2015 PER MISSIONE, PROGRAMMA E PROVVEDIMENTI

(MIGLIAIA DI EURO)

	COMPETENZA	CASSA
LEGGE N. 94 DEL 1997 MODIFICHE ALLA LEGGE 5 AGOSTO 1978, N. 468, E SUCCESSIVE MODIFICAZIONI E INTEGRAZIONI, RECANTE NORME DI CONTABILITA' GENERALE DELLO STATO IN MATERIA DI BILANCIO. DELEGA AL GOVERNO PER L'INDIVIDUAZIONE DELLE UNITA' PREVISIONALI DI BASE DEL BILANCIO DELLO STATO	61.216	90.733
DECRETO DEL PRESIDENTE DELLA REPUBBLICA N. 469 DEL 1999 REGOLAMENTO RECANTE NORME DI SEMPLIFICAZIONE DEL PROCEDIMENTO PER IL VERSAMENTO DI SOMME ALL'ENTRATA E LA RIASSEGNAZIONE ALLE UNITA' PREVISIONALI DI BASE PER LA SPESA DEL BILANCIO DELLO STATO, CON PARTICOLARE RIFERIMENTO AI FINANZIAMENTI DELL'UNIONE EUROPEA, AI SENSI DELL'ARTICOLO 20, COMMA 8, DELLA LEGGE 15 MARZO 1997, N. 59.	1.631	1.631
ARTICOLO 2	1.631	1.631
LEGGE N. 196 DEL 2009 LEGGE DI CONTABILITA' E FINANZA PUBBLICA	43.452	80.873
ARTICOLO 27	1.452	1.452
ARTICOLO 28	42.000	42.000
ARTICOLO 29	-	37.421
DECRETO LEGGE N. 66 DEL 2014 MISURE URGENTI PER LA COMPETITIVITA' E LA GIUSTIZIA SOCIALE	-650	-
ARTICOLO 50	-650	-
LEGGE DI BILANCIO N. 191 DEL 2014 BILANCIO DI PREVISIONE DELLO STATO PER L'ANNO FINANZIARIO 2015 E BILANCIO PLURIENNALE PER IL TRIENNIO 2015-2017	2.275	2.275
ARTICOLO 6	15	15
ARTICOLO 11	2.260	2.260
DECRETO LEGGE N. 7 DEL 2015 MISURE URGENTI PER IL CONTRASTO DEL TERRORISMO, ANCHE DI MATRICE INTERNAZIONALE NONCHÉ PROROGA DELLE MISSIONI INTERNAZIONALI DELLE FORZE ARMATE E DI POLIZIA, INIZIATIVE DI COOPERAZIONE ALLO SVILUPPO E SOSTEGNO AI PROCESSI DI RICOSTRUZIONE E PARTECIPAZIONE ALLE INIZIATIVE DELLE ORGANIZZAZIONI INTERNAZIONALI PER IL CONSOLIDAMENTO DEI PROCESSI DI PACE E DI STABILIZZAZIONE/CONSOLIDAMENTO DEI PROCESSI DI PACE E DI STABILIZZAZIONE	2.633	2.633
DECRETO LEGGE N. 78 DEL 2015 DISPOSIZIONI URGENTI IN MATERIA DI ENTI TERRITORIALI	8.149	8.149
LEGGE DI VARIAZIONE AL BILANCIO N. 171 DEL 2015 PROVVEDIMENTO DI ASSESTAMENTO ANNO 2015	-3.593	-3.593
Approntamento e impiego delle forze terrestri (5.2)	366.190	391.247
LEGGE N. 385 DEL 1978 FONDO STRAORDINARIO - ESPOSTO IN TABELLA C	942	942
LEGGE N. 94 DEL 1997 MODIFICHE ALLA LEGGE 5 AGOSTO 1978, N. 468, E SUCCESSIVE MODIFICAZIONI E INTEGRAZIONI, RECANTE NORME DI CONTABILITA' GENERALE DELLO STATO IN MATERIA DI BILANCIO. DELEGA AL GOVERNO PER L'INDIVIDUAZIONE DELLE UNITA' PREVISIONALI DI BASE DEL BILANCIO DELLO STATO	338.378	364.153
DECRETO DEL PRESIDENTE DELLA REPUBBLICA N. 469 DEL 1999 REGOLAMENTO RECANTE NORME DI SEMPLIFICAZIONE DEL PROCEDIMENTO PER IL VERSAMENTO DI SOMME ALL'ENTRATA E LA RIASSEGNAZIONE ALLE UNITA' PREVISIONALI DI BASE PER LA SPESA DEL BILANCIO DELLO STATO, CON PARTICOLARE RIFERIMENTO AI FINANZIAMENTI DELL'UNIONE EUROPEA, AI SENSI DELL'ARTICOLO 20, COMMA 8, DELLA LEGGE 15 MARZO 1997, N. 59.	19.645	19.645
ARTICOLO 2	19.645	19.645
LEGGE N. 196 DEL 2009 LEGGE DI CONTABILITA' E FINANZA PUBBLICA	35.633	35.633
ARTICOLO 26	275	275
ARTICOLO 27	35.358	35.358
LEGGE DI BILANCIO N. 191 DEL 2014 BILANCIO DI PREVISIONE DELLO STATO PER L'ANNO FINANZIARIO 2015 E BILANCIO PLURIENNALE PER IL TRIENNIO 2015-2017	3.260	3.260

ALLEGATO B/3 SPESE - VARIAZIONI 2015 PER MISSIONE, PROGRAMMA E PROVVEDIMENTI

(MIGLIAIA DI EURO)

	COMPETENZA	CASSA
ARTICOLO 6	2.551	2.551
ARTICOLO 11	709	709
LEGGE DI VARIAZIONE AL BILANCIO N. 171 DEL 2015 PROVVEDIMENTO DI ASSESTAMENTO ANNO 2015	-31.669	-32.386
Approntamento e impiego delle forze navali (5.3)	255.554	242.347
LEGGE N. 385 DEL 1978 FONDO STRAORDINARIO - ESPOSTO IN TABELLA C	929	929
LEGGE N. 94 DEL 1997 MODIFICHE ALLA LEGGE 5 AGOSTO 1978, N. 468, E SUCCESSIVE MODIFICAZIONI E INTEGRAZIONI, RECANTE NORME DI CONTABILITA' GENERALE DELLO STATO IN MATERIA DI BILANCIO. DELEGA AL GOVERNO PER L'INDIVIDUAZIONE DELLE UNITA' PREVISIONALI DI BASE DEL BILANCIO DELLO STATO	179.004	168.859
DECRETO DEL PRESIDENTE DELLA REPUBBLICA N. 469 DEL 1999 REGOLAMENTO RECANTE NORME DI SEMPLIFICAZIONE DEL PROCEDIMENTO PER IL VERSAMENTO DI SOMME ALL'ENTRATA E LA RIASSEGNAZIONE ALLE UNITA' PREVISIONALI DI BASE PER LA SPESA DEL BILANCIO DELLO STATO, CON PARTICOLARE RIFERIMENTO AI FINANZIAMENTI DELL'UNIONE EUROPEA, AI SENSI DELL'ARTICOLO 20, COMMA 8, DELLA LEGGE 15 MARZO 1997, N. 59.	25.617	25.617
ARTICOLO 2	25.617	25.617
LEGGE N. 196 DEL 2009 LEGGE DI CONTABILITA' E FINANZA PUBBLICA	9.364	9.364
ARTICOLO 26	302	302
ARTICOLO 27	9.062	9.062
LEGGE DI STABILITA' N. 190 DEL 2014 DISPOSIZIONI PER LA FORMAZIONE DEL BILANCIO ANNUALE E PLURIENNALE DELLO STATO (LEGGE DI STABILITA' 2015)	16.000	16.000
ARTICOLO 1	16.000	16.000
LEGGE DI BILANCIO N. 191 DEL 2014 BILANCIO DI PREVISIONE DELLO STATO PER L'ANNO FINANZIARIO 2015 E BILANCIO PLURIENNALE PER IL TRIENNIO 2015-2017	8.706	8.706
ARTICOLO 6	7.714	7.714
ARTICOLO 11	992	992
ARTICOLO 17	-	-
LEGGE DI VARIAZIONE AL BILANCIO N. 171 DEL 2015 PROVVEDIMENTO DI ASSESTAMENTO ANNO 2015	15.934	12.871
Approntamento e impiego delle forze aeree (5.4)	272.765	252.247
LEGGE N. 385 DEL 1978 FONDO STRAORDINARIO - ESPOSTO IN TABELLA C	338	338
LEGGE N. 94 DEL 1997 MODIFICHE ALLA LEGGE 5 AGOSTO 1978, N. 468, E SUCCESSIVE MODIFICAZIONI E INTEGRAZIONI, RECANTE NORME DI CONTABILITA' GENERALE DELLO STATO IN MATERIA DI BILANCIO. DELEGA AL GOVERNO PER L'INDIVIDUAZIONE DELLE UNITA' PREVISIONALI DI BASE DEL BILANCIO DELLO STATO	205.870	179.402
DECRETO DEL PRESIDENTE DELLA REPUBBLICA N. 469 DEL 1999 REGOLAMENTO RECANTE NORME DI SEMPLIFICAZIONE DEL PROCEDIMENTO PER IL VERSAMENTO DI SOMME ALL'ENTRATA E LA RIASSEGNAZIONE ALLE UNITA' PREVISIONALI DI BASE PER LA SPESA DEL BILANCIO DELLO STATO, CON PARTICOLARE RIFERIMENTO AI FINANZIAMENTI DELL'UNIONE EUROPEA, AI SENSI DELL'ARTICOLO 20, COMMA 8, DELLA LEGGE 15 MARZO 1997, N. 59.	29.265	29.265
ARTICOLO 2	29.265	29.265
LEGGE N. 196 DEL 2009 LEGGE DI CONTABILITA' E FINANZA PUBBLICA	15.244	15.244
ARTICOLO 26	105	105
ARTICOLO 27	15.139	15.139

23/06/2016

999/662/14

ALLEGATO B/3 SPESE - VARIAZIONI 2015 PER MISSIONE, PROGRAMMA E PROVVEDIMENTI

(MIGLIAIA DI EURO)

	COMPETENZA	CASSA
LEGGE DI BILANCIO N. 191 DEL 2014 BILANCIO DI PREVISIONE DELLO STATO PER L'ANNO FINANZIARIO 2015 E BILANCIO PLURIENNALE PER IL TRIENNIO 2015-2017	3.159	3.159
ARTICOLO 6	2.834	2.834
ARTICOLO 11	325	325
LEGGE DI VARIAZIONE AL BILANCIO N. 171 DEL 2015 PROVVEDIMENTO DI ASSESTAMENTO ANNO 2015	18.889	24.839
Interventi non direttamente connessi con l'operativita' dello strumento militare (5.5)	-26.572	-25.131
LEGGE N. 94 DEL 1997 MODIFICHE ALLA LEGGE 5 AGOSTO 1978, N. 468, E SUCCESSIVE MODIFICAZIONI E INTEGRAZIONI, RECANTE NORME DI CONTABILITA' GENERALE DELLO STATO IN MATERIA DI BILANCIO. DELEGA AL GOVERNO PER L'INDIVIDUAZIONE DELLE UNITA' PREVISIONALI DI BASE DEL BILANCIO DELLO STATO	25	1.466
DECRETO DEL PRESIDENTE DELLA REPUBBLICA N. 469 DEL 1999 REGOLAMENTO RECANTE NORME DI SEMPLIFICAZIONE DEL PROCEDIMENTO PER IL VERSAMENTO DI SOMME ALL'ENTRATA E LA RIASSEGNAZIONE ALLE UNITA' PREVISIONALI DI BASE PER LA SPESA DEL BILANCIO DELLO STATO, CON PARTICOLARE RIFERIMENTO AI FINANZIAMENTI DELL'UNIONE EUROPEA, AI SENSI DELL'ARTICOLO 20, COMMA 8, DELLA LEGGE 15 MARZO 1997, N. 59.	1.662	1.662
ARTICOLO 2	1.662	1.662
LEGGE N. 196 DEL 2009 LEGGE DI CONTABILITA' E FINANZA PUBBLICA	1.228	1.228
ARTICOLO 27	1.228	1.228
LEGGE DI VARIAZIONE AL BILANCIO N. 171 DEL 2015 PROVVEDIMENTO DI ASSESTAMENTO ANNO 2015	-26.487	-26.487
DECRETO LEGGE N. 185 DEL 2015 MISURE URGENTI PER INTERVENTI NEL TERRITORIO	-3.000	-3.000
Pianificazione generale delle Forze Armate e approvvigionamenti militari (5.6)	680.495	681.841
LEGGE N. 385 DEL 1978 FONDO STRAORDINARIO - ESPOSTO IN TABELLA C	926	926
LEGGE N. 94 DEL 1997 MODIFICHE ALLA LEGGE 5 AGOSTO 1978, N. 468, E SUCCESSIVE MODIFICAZIONI E INTEGRAZIONI, RECANTE NORME DI CONTABILITA' GENERALE DELLO STATO IN MATERIA DI BILANCIO. DELEGA AL GOVERNO PER L'INDIVIDUAZIONE DELLE UNITA' PREVISIONALI DI BASE DEL BILANCIO DELLO STATO	277.824	185.587
DECRETO DEL PRESIDENTE DELLA REPUBBLICA N. 469 DEL 1999 REGOLAMENTO RECANTE NORME DI SEMPLIFICAZIONE DEL PROCEDIMENTO PER IL VERSAMENTO DI SOMME ALL'ENTRATA E LA RIASSEGNAZIONE ALLE UNITA' PREVISIONALI DI BASE PER LA SPESA DEL BILANCIO DELLO STATO, CON PARTICOLARE RIFERIMENTO AI FINANZIAMENTI DELL'UNIONE EUROPEA, AI SENSI DELL'ARTICOLO 20, COMMA 8, DELLA LEGGE 15 MARZO 1997, N. 59.	15.107	15.107
ARTICOLO 2	15.107	15.107
LEGGE N. 196 DEL 2009 LEGGE DI CONTABILITA' E FINANZA PUBBLICA	143.604	143.604
ARTICOLO 26	143	143
ARTICOLO 27	138.461	138.461
ARTICOLO 28	5.000	5.000
DECRETO LEGGE N. 66 DEL 2014 MISURE URGENTI PER LA COMPETITIVITA' E LA GIUSTIZIA SOCIALE	650	-
ARTICOLO 50	650	-
DECRETO LEGGE N. 90 DEL 2014 MISURE URGENTI PER LA SEMPLIFICAZIONE E LA TRASPARENZA AMMINISTRATIVA E PER L'EFFICIENZA DEGLI UFFICI GIUDIZIARI	-260	-260
ARTICOLO 21	-260	-260
LEGGE DI BILANCIO N. 191 DEL 2014 BILANCIO DI PREVISIONE DELLO STATO PER L'ANNO FINANZIARIO 2015 E BILANCIO PLURIENNALE PER IL TRIENNIO 2015-2017	-40.178	55.118

ALLEGATO B/3 SPESE - VARIAZIONI 2015 PER MISSIONE, PROGRAMMA E PROVVEDIMENTI

(MIGLIAIA DI EURO)

	COMPETENZA	CASSA
ARTICOLO 2	-	-
ARTICOLO 6	1.827	1.827
ARTICOLO 11	1.077	1.077
ARTICOLO 17	-43.081	52.214
DECRETO LEGGE N. 192 DEL 2014 PROROGA DI TERMINI PREVISTI DA DISPOSIZIONI LEGISLATIVE	9.700	9.700
DECRETO LEGGE N. 7 DEL 2015 MISURE URGENTI PER IL CONTRASTO DEL TERRORISMO, ANCHE DI MATRICE INTERNAZIONALE NONCHÉ PROROGA DELLE MISSIONI INTERNAZIONALI DELLE FORZE ARMATE E DI POLIZIA, INIZIATIVE DI COOPERAZIONE ALLO SVILUPPO E SOSTEGNO AI PROCESSI DI RICOSTRUZIONE E PARTECIPAZIONE ALLE INIZIATIVE DELLE ORGANIZZAZIONI INTERNAZIONALI PER IL CONSOLIDAMENTO DEI PROCESSI DI PACE E DI STABILIZZAZIONE	43.913	43.913
ARTICOLO 5	10.622	10.622
DECRETO LEGGE N. 78 DEL 2015 DISPOSIZIONI URGENTI IN MATERIA DI ENTI TERRITORIALI	41.347	41.347
LEGGE N. 124 DEL 2015 DELEGHE AL GOVERNO IN MATERIA DI RIORGANIZZAZIONE DELLE AMMINISTRAZIONI PUBBLICHE	2.000	2.000
LEGGE DI VARIAZIONE AL BILANCIO N. 171 DEL 2015 PROVVEDIMENTO DI ASSESTAMENTO ANNO 2015	182.098	181.035
DECRETO LEGGE N. 185 DEL 2015 MISURE URGENTI PER INTERVENTI NEL TERRITORIO	3.765	3.765
Missioni militari di pace (5.8)	-899.405	-868.408
LEGGE N. 94 DEL 1997 MODIFICHE ALLA LEGGE 5 AGOSTO 1978, N. 468, E SUCCESSIVE MODIFICAZIONI E INTEGRAZIONI, RECANTE NORME DI CONTABILITA' GENERALE DELLO STATO IN MATERIA DI BILANCIO. DELEGA AL GOVERNO PER L'INDIVIDUAZIONE DELLE UNITA' PREVISIONALI DI BASE DEL BILANCIO DELLO STATO	-923.189	-892.192
DECRETO DEL PRESIDENTE DELLA REPUBBLICA N. 469 DEL 1999 REGOLAMENTO RECANTE NORME DI SEMPLIFICAZIONE DEL PROCEDIMENTO PER IL VERSAMENTO DI SOMME ALL'ENTRATA E LA RIASSEGNAZIONE ALLE UNITA' PREVISIONALI DI BASE PER LA SPESA DEL BILANCIO DELLO STATO, CON PARTICOLARE RIFERIMENTO AI FINANZIAMENTI DELL'UNIONE EUROPEA, AI SENSI DELL'ARTICOLO 20, COMMA 8, DELLA LEGGE 15 MARZO 1997, N. 59.	10.765	10.765
ARTICOLO 2	10.765	10.765
DECRETO LEGGE N. 7 DEL 2015 MISURE URGENTI PER IL CONTRASTO DEL TERRORISMO, ANCHE DI MATRICE INTERNAZIONALE NONCHÉ PROROGA DELLE MISSIONI INTERNAZIONALI DELLE FORZE ARMATE E DI POLIZIA, INIZIATIVE DI COOPERAZIONE ALLO SVILUPPO E SOSTEGNO AI PROCESSI DI RICOSTRUZIONE E PARTECIPAZIONE ALLE INIZIATIVE DELLE ORGANIZZAZIONI INTERNAZIONALI PER IL CONSOLIDAMENTO DEI PROCESSI DI PACE E DI STABILIZZAZIONE	-222.932	-222.932
DECRETO LEGGE N. 99 DEL 2015 DISPOSIZIONI URGENTI PER LA PARTECIPAZIONE DI PERSONALE MILITARE ALL'OPERAZIONE MILITARE DELL'UNIONE EUROPEA NEL MEDITERRANEO CENTROMERIDIONALE DENOMINATA EUNAVFOR MED.	7.000	7.000
DECRETO LEGGE N. 174 DEL 2015 PROROGA DELLE MISSIONI INTERNAZIONALI DELLE FORZE ARMATE E DI POLIZIA, INIZIATIVE DI COOPERAZIONE ALLO SVILUPPO E SOSTEGNO AI PROCESSI DI RICOSTRUZIONE E PARTECIPAZIONE ALLE INIZIATIVE DELLE ORGANIZZAZIONI INTERNAZIONALI PER IL CONSOLIDAMENTO DEI PROCESSI DI PACE E DI STABILIZZAZIONE.	228.951	228.951
Giustizia (6)	520.818	615.535
Amministrazione penitenziaria (6.1)	125.999	175.078
LEGGE N. 94 DEL 1997 MODIFICHE ALLA LEGGE 5 AGOSTO 1978, N. 468, E SUCCESSIVE MODIFICAZIONI E INTEGRAZIONI, RECANTE NORME DI CONTABILITA' GENERALE DELLO STATO IN MATERIA DI BILANCIO. DELEGA AL GOVERNO PER L'INDIVIDUAZIONE DELLE UNITA' PREVISIONALI DI BASE DEL BILANCIO DELLO STATO	32.459	32.459

23/06/2016

999/662/16

ALLEGATO B/3 SPESE - VARIAZIONI 2015 PER MISSIONE, PROGRAMMA E PROVVEDIMENTI

(MIGLIAIA DI EURO)

	COMPETENZA	CASSA
DECRETO DEL PRESIDENTE DELLA REPUBBLICA N. 469 DEL 1999 REGOLAMENTO RECANTE NORME DI SEMPLIFICAZIONE DEL PROCEDIMENTO PER IL VERSAMENTO DI SOMME ALL'ENTRATA E LA RIASSEGNAZIONE ALLE UNITA' PREVISIONALI DI BASE PER LA SPESA DEL BILANCIO DELLO STATO, CON PARTICOLARE RIFERIMENTO AI FINANZIAMENTI DELL'UNIONE EUROPEA, AI SENSI DELL'ARTICOLO 20, COMMA 8, DELLA LEGGE 15 MARZO 1997, N. 59.	77.932	77.932
ARTICOLO 2	77.932	77.932
LEGGE N. 196 DEL 2009 LEGGE DI CONTABILITÀ E FINANZA PUBBLICA	6.352	24.389
ARTICOLO 26	5.550	5.550
ARTICOLO 27	802	802
ARTICOLO 29	-	18.036
LEGGE DI BILANCIO N. 191 DEL 2014 BILANCIO DI PREVISIONE DELLO STATO PER L'ANNO FINANZIARIO 2015 E BILANCIO PLURIENNALE PER IL TRIENNIO 2015-2017	-745	-745
ARTICOLO 17	-745	-745
LEGGE DI VARIAZIONE AL BILANCIO N. 171 DEL 2015 PROVVEDIMENTO DI ASSESTAMENTO ANNO 2015	17.000	48.043
DECRETO LEGGE N. 185 DEL 2015 MISURE URGENTI PER INTERVENTI NEL TERRITORIO	-7.000	-7.000
Giustizia civile e penale (6.2)	349.879	378.392
LEGGE N. 385 DEL 1978 FONDO STRAORDINARIO - ESPOSTO IN TABELLA C	2.193	2.193
LEGGE N. 94 DEL 1997 MODIFICHE ALLA LEGGE 5 AGOSTO 1978, N. 468, E SUCCESSIVE MODIFICAZIONI E INTEGRAZIONI, RECANTE NORME DI CONTABILITÀ GENERALE DELLO STATO IN MATERIA DI BILANCIO. DELEGA AL GOVERNO PER L'INDIVIDUAZIONE DELLE UNITA' PREVISIONALI DI BASE DEL BILANCIO DELLO STATO	107.962	81.678
DECRETO DEL PRESIDENTE DELLA REPUBBLICA N. 469 DEL 1999 REGOLAMENTO RECANTE NORME DI SEMPLIFICAZIONE DEL PROCEDIMENTO PER IL VERSAMENTO DI SOMME ALL'ENTRATA E LA RIASSEGNAZIONE ALLE UNITA' PREVISIONALI DI BASE PER LA SPESA DEL BILANCIO DELLO STATO, CON PARTICOLARE RIFERIMENTO AI FINANZIAMENTI DELL'UNIONE EUROPEA, AI SENSI DELL'ARTICOLO 20, COMMA 8, DELLA LEGGE 15 MARZO 1997, N. 59.	74.754	74.754
ARTICOLO 2	74.754	74.754
LEGGE N. 196 DEL 2009 LEGGE DI CONTABILITÀ E FINANZA PUBBLICA	84.241	87.802
ARTICOLO 26	65.096	65.096
ARTICOLO 27	19.145	19.145
ARTICOLO 29	-	3.562
DECRETO LEGGE N. 66 DEL 2014 MISURE URGENTI PER LA COMPETITIVITÀ E LA GIUSTIZIA SOCIALE	5.000	5.000
LEGGE DI BILANCIO N. 191 DEL 2014 BILANCIO DI PREVISIONE DELLO STATO PER L'ANNO FINANZIARIO 2015 E BILANCIO PLURIENNALE PER IL TRIENNIO 2015-2017	8.514	8.514
ARTICOLO 2	8.514	8.514
ARTICOLO 17	-	-
LEGGE N. 17 DEL 2015 RATIFICA ED ESECUZIONE DEL TRATTATO SUL TRASFERIMENTO DELLE PERSONE CONDANNATE TRA IL GOVERNO DELLA REPUBBLICA FEDERATIVA DEL BRASILE, FATTO A BRASILIA IL 27 MARZO 2008	69	69
LEGGE N. 63 DEL 2015 RATIFICA ED ESECUZIONE DELL'ACCORDO BILATERALE TRA ITALIA E MONTENEGRO AGGIUNTIVO ALLA CONVENZIONE EUROPEA DI ESTRADIZIONE DEL 13 DICEMBRE 1957, FINALIZZATO AD AGEVOLARNE L'APPLICAZIONE, FATTO A PADOVA IL 25 LUGLIO 2013 E DELL'ACCORDO BILATERALE TRA ITALIA E MONTENEGRO AGGIUNTIVO ALLA CONVENZIONE EUROPEA DI ASSISTENZA GIUDIZIARIA IN MATERIA PENALE DEL 20 APRILE 1959, INTESO A FACILITARNE L'APPLICAZIONE, FATTO A PADOVA IL 25 LUGLIO 2013	70	70

ALLEGATO B/3 SPESE - VARIAZIONI 2015 PER MISSIONE, PROGRAMMA E PROVVEDIMENTI

(MIGLIAIA DI EURO)

	COMPETENZA	CASSA
LEGGE N. 64 DEL 2015 RATIFICA ED ESECUZIONE DEL TRATTATO TRA IL GOVERNO DELLA REPUBBLICA ITALIANA E IL GOVERNO DELLA REPUBBLICA POPOLARE CINESE, IN MATERIA DI RECIPROCA ASSISTENZA GIUDIZIARIA PENALE, FATTO A ROMA IL 7 OTTOBRE 2010	63	63
LEGGE N. 79 DEL 2015 RATIFICA ED ESECUZIONE DEL TRATTATO SUL TRASFERIMENTO DELLE PERSONE CONDANNATE TRA LA REPUBBLICA ITALIANA E LA REPUBBLICA DEL KAZAKISTAN, FATTO AD ASTANA L'8 NOVEMBRE 2013.	37	37
DECRETO LEGGE N. 83 DEL 2015 MISURE URGENTI IN MATERIA FALLIMENTARE, CIVILE E PROCEDURA CIVILE E DI ORGANIZZAZIONE E FUNZIONAMENTO DELL'AMMINISTRAZIONE GIUDIZIARIA	48.778	48.778
LEGGE N. 89 DEL 2015 RATIFICA ED ESECUZIONE DEL TRATTATO DI ESTRADIZIONE TRA IL GOVERNO DELLA REPUBBLICA ITALIANA ED IL GOVERNO DEGLI STATI UNITI MESSICANI, FATTO A ROMA IL 28 LUGLIO 2011	32	32
LEGGE N. 90 DEL 2015 RATIFICA ED ESECUZIONE DEL TRATTATO IN MATERIA DI ASSISTENZA GIUDIZIARIA PENALE TRA IL GOVERNO DELLA REPUBBLICA ITALIANA ED IL GOVERNO DEGLI STATI UNITI MESSICANI, FATTO A ROMA IL 28 LUGLIO 2011	58	58
LEGGE N. 114 DEL 2015 DELEGA AL GOVERNO PER IL RECEPIMENTO DELLE DIRETTIVE EUROPEE E L'ATTUAZIONE DI ALTRI ATTI DELL'UNIONE EUROPEA - LEGGE DI DELEGAZIONE EUROPEA 2014	310	310
LEGGE N. 161 DEL 2015 RATIFICA ED ESECUZIONE DEL TRATTATO DI ESTRADIZIONE TRA LA REPUBBLICA ITALIANA E LA REPUBBLICA POPOLARE CINESE, FATTO A ROMA IL 7 OTTOBRE 2010	20	20
LEGGE DI VARIAZIONE AL BILANCIO N. 171 DEL 2015 PROVVEDIMENTO DI ASSESTAMENTO ANNO 2015	25.777	77.013
DECRETO LEGGE N. 185 DEL 2015 MISURE URGENTI PER INTERVENTI NEL TERRITORIO	-8.000	-8.000
Giustizia minorile (6.3)	20.695	32.598
LEGGE N. 94 DEL 1997 MODIFICHE ALLA LEGGE 5 AGOSTO 1978, N. 468, E SUCCESSIVE MODIFICAZIONI E INTEGRAZIONI, RECANTE NORME DI CONTABILITA' GENERALE DELLO STATO IN MATERIA DI BILANCIO. DELEGA AL GOVERNO PER L'INDIVIDUAZIONE DELLE UNITA' PREVISIONALI DI BASE DEL BILANCIO DELLO STATO	7.090	7.090
DECRETO DEL PRESIDENTE DELLA REPUBBLICA N. 469 DEL 1999 REGOLAMENTO RECANTE NORME DI SEMPLIFICAZIONE DEL PROCEDIMENTO PER IL VERSAMENTO DI SOMME ALL'ENTRATA E LA RIASSEGNAZIONE ALLE UNITA' PREVISIONALI DI BASE PER LA SPESA DEL BILANCIO DELLO STATO, CON PARTICOLARE RIFERIMENTO AI FINANZIAMENTI DELL'UNIONE EUROPEA, AI SENSI DELL'ARTICOLO 20, COMMA 8, DELLA LEGGE 15 MARZO 1997, N. 59.	4.173	4.173
ARTICOLO 2	4.173	4.173
LEGGE N. 196 DEL 2009 LEGGE DI CONTABILITA' E FINANZA PUBBLICA	6.151	7.217
ARTICOLO 26	5.780	5.780
ARTICOLO 27	372	372
ARTICOLO 29	-	1.066
LEGGE DI BILANCIO N. 191 DEL 2014 BILANCIO DI PREVISIONE DELLO STATO PER L'ANNO FINANZIARIO 2015 E BILANCIO PLURIENNALE PER IL TRIENNIO 2015-2017	745	745
ARTICOLO 17	745	745
LEGGE DI VARIAZIONE AL BILANCIO N. 171 DEL 2015 PROVVEDIMENTO DI ASSESTAMENTO ANNO 2015	2.536	13.374
Giustizia tributaria (6.5)	24.245	29.466
LEGGE N. 385 DEL 1978 FONDO STRAORDINARIO - ESPOSTO IN TABELLA C	431	431
LEGGE N. 94 DEL 1997 MODIFICHE ALLA LEGGE 5 AGOSTO 1978, N. 468, E SUCCESSIVE MODIFICAZIONI E INTEGRAZIONI, RECANTE NORME DI CONTABILITA' GENERALE DELLO STATO IN MATERIA DI BILANCIO. DELEGA AL GOVERNO PER L'INDIVIDUAZIONE DELLE UNITA' PREVISIONALI DI BASE DEL BILANCIO DELLO STATO	700	930

23/06/2016

999/662/18

ALLEGATO B/3 SPESE - VARIAZIONI 2015 PER MISSIONE, PROGRAMMA E PROVVEDIMENTI

(MIGLIAIA DI EURO)

	COMPETENZA	CASSA
DECRETO DEL PRESIDENTE DELLA REPUBBLICA N. 469 DEL 1999 REGOLAMENTO RECANTE NORME DI SEMPLIFICAZIONE DEL PROCEDIMENTO PER IL VERSAMENTO DI SOMME ALL'ENTRATA E LA RIASSEGNAZIONE ALLE UNITA' PREVISIONALI DI BASE PER LA SPESA DEL BILANCIO DELLO STATO, CON PARTICOLARE RIFERIMENTO AI FINANZIAMENTI DELL'UNIONE EUROPEA, AI SENSI DELL'ARTICOLO 20, COMMA 8, DELLA LEGGE 15 MARZO 1997, N. 59.	7.618	7.618
ARTICOLO 2	7.618	7.618
LEGGE FINANZIARIA N. 350 DEL 2003 DISPOSIZIONI PER LA FORMAZIONE DEL BILANCIO ANNUALE E PLURIENNALE DELLO STATO (LEGGE FINANZIARIA 2004).	10.993	10.993
ARTICOLO 3	10.993	10.993
LEGGE N. 196 DEL 2009 LEGGE DI CONTABILITÀ E FINANZA PUBBLICA	797	1.027
ARTICOLO 26	797	797
ARTICOLO 29	-	230
DECRETO LEGGE N. 16 DEL 2012 DISPOSIZIONI URGENTI IN MATERIA DI SEMPLIFICAZIONI TRIBUTARIE, DI EFFICIENTAMENTO E POTENZIAMENTO DELLE PROCEDURE DI ACCERTAMENTO	-	-
ARTICOLO 12	-	-
LEGGE DI BILANCIO N. 191 DEL 2014 BILANCIO DI PREVISIONE DELLO STATO PER L'ANNO FINANZIARIO 2015 E BILANCIO PLURIENNALE PER IL TRIENNIO 2015-2017	831	831
ARTICOLO 2	384	384
ARTICOLO 17	447	447
LEGGE DI VARIAZIONE AL BILANCIO N. 171 DEL 2015 PROVVEDIMENTO DI ASSESTAMENTO ANNO 2015	2.876	7.636
Ordine pubblico e sicurezza (7)	722.484	1.208.137
Sicurezza democratica (7.4)	39.959	47.009
LEGGE N. 94 DEL 1997 MODIFICHE ALLA LEGGE 5 AGOSTO 1978, N. 468, E SUCCESSIVE MODIFICAZIONI E INTEGRAZIONI, RECANTE NORME DI CONTABILITÀ GENERALE DELLO STATO IN MATERIA DI BILANCIO. DELEGA AL GOVERNO PER L'INDIVIDUAZIONE DELLE UNITA' PREVISIONALI DI BASE DEL BILANCIO DELLO STATO	-	120
LEGGE N. 196 DEL 2009 LEGGE DI CONTABILITÀ E FINANZA PUBBLICA	30.000	36.930
ARTICOLO 28	30.000	30.000
ARTICOLO 29	-	6.930
LEGGE DI BILANCIO N. 191 DEL 2014 BILANCIO DI PREVISIONE DELLO STATO PER L'ANNO FINANZIARIO 2015 E BILANCIO PLURIENNALE PER IL TRIENNIO 2015-2017	-41	-41
ARTICOLO 2	-41	-41
DECRETO LEGGE N. 7 DEL 2015 MISURE URGENTI PER IL CONTRASTO DEL TERRORISMO, ANCHE DI MATRICE INTERNAZIONALE NONCHÉ PROROGA DELLE MISSIONI INTERNAZIONALI DELLE FORZE ARMATE E DI POLIZIA, INIZIATIVE DI COOPERAZIONE ALLO SVILUPPO E SOSTEGNO AI PROCESSI DI RICOSTRUZIONE E PARTECIPAZIONE ALLE INIZIATIVE DELLE ORGANIZZAZIONI INTERNAZIONALI PER IL CONSOLIDAMENTO DEI PROCESSI DI PACE E DI STABILIZZAZIONE/CONSOLIDAMENTO DEI PROCESSI DI PACE E DI STABILIZZAZIONE	8.600	8.600
DECRETO LEGGE N. 174 DEL 2015 PROROGA DELLE MISSIONI INTERNAZIONALI DELLE FORZE ARMATE E DI POLIZIA, INIZIATIVE DI COOPERAZIONE ALLO SVILUPPO E SOSTEGNO AI PROCESSI DI RICOSTRUZIONE E PARTECIPAZIONE ALLE INIZIATIVE DELLE ORGANIZZAZIONI INTERNAZIONALI PER IL CONSOLIDAMENTO DEI PROCESSI DI PACE E DI STABILIZZAZIONE.	1.400	1.400
Concorso della Guardia di Finanza alla sicurezza pubblica (7.5)	15.239	73.230
LEGGE N. 831 DEL 1986 DISPOSIZIONI PER LA REALIZZAZIONE DI UN PROGRAMMA DI INTERVENTI PER L'ADEGUAMENTO ALLE ESIGENZE OPERATIVE DELLE INFRASTRUTTURE DEL CORPO DELLA GUARDIA DI FINANZA	-	-

ALLEGATO B/3 SPESE - VARIAZIONI 2015 PER MISSIONE, PROGRAMMA E PROVVEDIMENTI

(MIGLIAIA DI EURO)

	COMPETENZA	CASSA
ARTICOLO 9	-	-
LEGGE N. 94 DEL 1997 MODIFICHE ALLA LEGGE 5 AGOSTO 1978, N. 468, E SUCCESSIVE MODIFICAZIONI E INTEGRAZIONI, RECANTE NORME DI CONTABILITA' GENERALE DELLO STATO IN MATERIA DI BILANCIO. DELEGA AL GOVERNO PER L'INDIVIDUAZIONE DELLE UNITA' PREVISIONALI DI BASE DEL BILANCIO DELLO STATO	-	17.055
DECRETO DEL PRESIDENTE DELLA REPUBBLICA N. 469 DEL 1999 REGOLAMENTO RECANTE NORME DI SEMPLIFICAZIONE DEL PROCEDIMENTO PER IL VERSAMENTO DI SOMME ALL'ENTRATA E LA RIASSEGNAZIONE ALLE UNITA' PREVISIONALI DI BASE PER LA SPESA DEL BILANCIO DELLO STATO, CON PARTICOLARE RIFERIMENTO AI FINANZIAMENTI DELL'UNIONE EUROPEA, AI SENSI DELL'ARTICOLO 20, COMMA 8, DELLA LEGGE 15 MARZO 1997, N. 59.	457	457
ARTICOLO 2	457	457
LEGGE FINANZIARIA N. 244 DEL 2007 DISPOSIZIONI PER LA FORMAZIONE DEL BILANCIO ANNUALE E PLURIENNALE DELLO STATO (LEGGE FINANZIARIA 2007)	196	196
ARTICOLO 2	196	196
LEGGE N. 196 DEL 2009 LEGGE DI CONTABILITA' E FINANZA PUBBLICA	19.650	45.155
ARTICOLO 26	551	551
ARTICOLO 27	2.599	2.599
ARTICOLO 28	16.500	16.500
ARTICOLO 29	-	28.533
LEGGE DI STABILITA' N. 147 DEL 2013 DISPOSIZIONI PER LA FORMAZIONE DEL BILANCIO ANNUALE E PLURIENNALE DELLO STATO (LEGGE DI STABILITA' 2013)	-	3.924
LEGGE DI BILANCIO N. 191 DEL 2014 BILANCIO DI PREVISIONE DELLO STATO PER L'ANNO FINANZIARIO 2015 E BILANCIO PLURIENNALE PER IL TRIENNIO 2015-2017	1.150	1.150
ARTICOLO 2	1.150	1.150
ARTICOLO 17	-	-
DECRETO LEGGE N. 7 DEL 2015 MISURE URGENTI PER IL CONTRASTO DEL TERRORISMO, ANCHE DI MATRICE INTERNAZIONALE NONCHE' PROROGA DELLE MISSIONI INTERNAZIONALI DELLE FORZE ARMATE E DI POLIZIA, INIZIATIVE DI COOPERAZIONE ALLO SVILUPPO E SOSTEGNO AI PROCESSI DI RICOSTRUZIONE E PARTECIPAZIONE ALLE INIZIATIVE DELLE ORGANIZZAZIONI INTERNAZIONALI PER IL CONSOLIDAMENTO DEI PROCESSI DI PACE E DI STABILIZZAZIONE/CONSOLIDAMENTO DEI PROCESSI DI PACE E DI STABILIZZAZIONE	-	-
DECRETO LEGGE N. 78 DEL 2015 DISPOSIZIONI URGENTI IN MATERIA DI ENTI TERRITORIALI	1.660	1.660
LEGGE DI VARIAZIONE AL BILANCIO N. 171 DEL 2015 PROVVEDIMENTO DI ASSESTAMENTO ANNO 2015	-6.876	4.631
DECRETO LEGGE N. 185 DEL 2015 MISURE URGENTI PER INTERVENTI NEL TERRITORIO	-1.000	-1.000
Sicurezza pubblica in ambito rurale e montano (7.6)	5.861	7.644
LEGGE N. 94 DEL 1997 MODIFICHE ALLA LEGGE 5 AGOSTO 1978, N. 468, E SUCCESSIVE MODIFICAZIONI E INTEGRAZIONI, RECANTE NORME DI CONTABILITA' GENERALE DELLO STATO IN MATERIA DI BILANCIO. DELEGA AL GOVERNO PER L'INDIVIDUAZIONE DELLE UNITA' PREVISIONALI DI BASE DEL BILANCIO DELLO STATO	860	1.858
DECRETO DEL PRESIDENTE DELLA REPUBBLICA N. 469 DEL 1999 REGOLAMENTO RECANTE NORME DI SEMPLIFICAZIONE DEL PROCEDIMENTO PER IL VERSAMENTO DI SOMME ALL'ENTRATA E LA RIASSEGNAZIONE ALLE UNITA' PREVISIONALI DI BASE PER LA SPESA DEL BILANCIO DELLO STATO, CON PARTICOLARE RIFERIMENTO AI FINANZIAMENTI DELL'UNIONE EUROPEA, AI SENSI DELL'ARTICOLO 20, COMMA 8, DELLA LEGGE 15 MARZO 1997, N. 59.	2.641	2.641
ARTICOLO 2	2.641	2.641
LEGGE N. 196 DEL 2009 LEGGE DI CONTABILITA' E FINANZA PUBBLICA	209	209

23/06/2016

999/662/20

ALLEGATO B/3 SPESE - VARIAZIONI 2015 PER MISSIONE, PROGRAMMA E PROVVEDIMENTI

(MIGLIAIA DI EURO)

	COMPETENZA	CASSA
ARTICOLO 26	207	207
ARTICOLO 27	2	2
LEGGE DI BILANCIO N. 191 DEL 2014 BILANCIO DI PREVISIONE DELLO STATO PER L'ANNO FINANZIARIO 2015 E BILANCIO PLURIENNALE PER IL TRIENNIO 2015-2017	2.152	2.152
ARTICOLO 2	2	2
LEGGE DI VARIAZIONE AL BILANCIO N. 171 DEL 2015 PROVVEDIMENTO DI ASSESTAMENTO ANNO 2015	-	784
Sicurezza e controllo nei mari, nei porti e sulle coste (7.7)	26.546	53.471
LEGGE N. 385 DEL 1978 FONDO STRAORDINARIO - ESPOSTO IN TABELLA C	65	65
LEGGE N. 183 DEL 1987 COORDINAMENTO DELLE POLITICHE RIGUARDANTI L'APPARTENENZA DELL'ITALIA ALLE COMUNITA' EUROPEE ED ADEGUAMENTO DELL'ORDINAMENTO INTERNO AGLI ATTI NORMATIVI COMUNITARI	1.584	1.584
LEGGE N. 94 DEL 1997 MODIFICHE ALLA LEGGE 5 AGOSTO 1978, N. 468, E SUCCESSIVE MODIFICAZIONI E INTEGRAZIONI, RECANTE NORME DI CONTABILITA' GENERALE DELLO STATO IN MATERIA DI BILANCIO. DELEGA AL GOVERNO PER L'INDIVIDUAZIONE DELLE UNITA' PREVISIONALI DI BASE DEL BILANCIO DELLO STATO	860	25.785
DECRETO DEL PRESIDENTE DELLA REPUBBLICA N. 469 DEL 1999 REGOLAMENTO RECANTE NORME DI SEMPLIFICAZIONE DEL PROCEDIMENTO PER IL VERSAMENTO DI SOMME ALL'ENTRATA E LA RIASSEGNAZIONE ALLE UNITA' PREVISIONALI DI BASE PER LA SPESA DEL BILANCIO DELLO STATO, CON PARTICOLARE RIFERIMENTO AI FINANZIAMENTI DELL'UNIONE EUROPEA, AI SENSI DELL'ARTICOLO 20, COMMA 8, DELLA LEGGE 15 MARZO 1997, N. 59.	1.704	1.704
ARTICOLO 2	1.704	1.704
LEGGE N. 196 DEL 2009 LEGGE DI CONTABILITA' E FINANZA PUBBLICA	13.164	13.164
ARTICOLO 26	555	555
ARTICOLO 27	4.610	4.610
ARTICOLO 28	8.000	8.000
LEGGE DI STABILITA' N. 147 DEL 2013 DISPOSIZIONI PER LA FORMAZIONE DEL BILANCIO ANNUALE E PLURIENNALE DELLO STATO (LEGGE DI STABILITA' 2013)	-	1.909
LEGGE DI BILANCIO N. 191 DEL 2014 BILANCIO DI PREVISIONE DELLO STATO PER L'ANNO FINANZIARIO 2015 E BILANCIO PLURIENNALE PER IL TRIENNIO 2015-2017	-	-
ARTICOLO 17	-	-
LEGGE DI VARIAZIONE AL BILANCIO N. 171 DEL 2015 PROVVEDIMENTO DI ASSESTAMENTO ANNO 2015	9.168	9.260
Contrasto al crimine, tutela dell'ordine e della sicurezza pubblica (7.8)	472.771	674.710
LEGGE N. 94 DEL 1997 MODIFICHE ALLA LEGGE 5 AGOSTO 1978, N. 468, E SUCCESSIVE MODIFICAZIONI E INTEGRAZIONI, RECANTE NORME DI CONTABILITA' GENERALE DELLO STATO IN MATERIA DI BILANCIO. DELEGA AL GOVERNO PER L'INDIVIDUAZIONE DELLE UNITA' PREVISIONALI DI BASE DEL BILANCIO DELLO STATO	31.066	25.156
DECRETO DEL PRESIDENTE DELLA REPUBBLICA N. 469 DEL 1999 REGOLAMENTO RECANTE NORME DI SEMPLIFICAZIONE DEL PROCEDIMENTO PER IL VERSAMENTO DI SOMME ALL'ENTRATA E LA RIASSEGNAZIONE ALLE UNITA' PREVISIONALI DI BASE PER LA SPESA DEL BILANCIO DELLO STATO, CON PARTICOLARE RIFERIMENTO AI FINANZIAMENTI DELL'UNIONE EUROPEA, AI SENSI DELL'ARTICOLO 20, COMMA 8, DELLA LEGGE 15 MARZO 1997, N. 59.	337.420	337.420
ARTICOLO 2	337.420	337.420
LEGGE N. 196 DEL 2009 LEGGE DI CONTABILITA' E FINANZA PUBBLICA	48.811	228.011
ARTICOLO 26	400	400

ALLEGATO B/3 SPESE - VARIAZIONI 2015 PER MISSIONE, PROGRAMMA E PROVVEDIMENTI

(MIGLIAIA DI EURO)

	COMPETENZA	CASSA
ARTICOLO 27	9.411	9.411
ARTICOLO 28	39.000	39.000
ARTICOLO 29	-	179.200
DECRETO LEGGE N. 66 DEL 2014 MISURE URGENTI PER LA COMPETITIVITÀ E LA GIUSTIZIA SOCIALE	501	501
ARTICOLO 49	501	501
LEGGE N. 155 DEL 2014 RATIFICA ED ESECUZIONE DELL'ACCORDO FRA IL GOVERNO DELLA REPUBBLICA ITALIANA E IL GOVERNO DELLA REPUBBLICA DEL SUD AFRICA IN MATERIA DI COOPERAZIONE DI POLIZIA, FATTO A CAPE TOWN IL 17 APRILE 2012	17	17
LEGGE N. 167 DEL 2014 RATIFICA ED ESECUZIONE DELL'ACCORDO TRA IL GOVERNO DELLA REPUBBLICA ITALIANA E IL CONGRESSO DI STATO DELLA REPUBBLICA DI SAN MARINO SULLA COOPERAZIONE PER LA PREVENZIONE E LA REPRESSIONE DELLA CRIMINALITÀ, FATTO A ROMA 29 FEBBRAIO 2012	17	17
LEGGE N. 179 DEL 2014 ACCORDO INTERNAZIONALE DI COOPERAZIONE TRA IL GOVERNO DELLA REPUBBLICA ITALIANA ED IL GOVERNO DELLA REPUBBLICA DI ESTONIA SULLA LOTTA CONTRO LA CRIMINALITÀ ORGANIZZATA, IL TERRORISMO ED IL TRAFFICO ILLECITO DI STUPEFACENTI FATTA A TALLIN L' 8 SETTEMBRE 2009	115	115
LEGGE DI STABILITÀ N. 190 DEL 2014 DISPOSIZIONI PER LA FORMAZIONE DEL BILANCIO ANNUALE E PLURIENNALE DELLO STATO (LEGGE DI STABILITÀ 2015)	1.090	1.090
ARTICOLO 1	1.090	1.090
LEGGE DI BILANCIO N. 191 DEL 2014 BILANCIO DI PREVISIONE DELLO STATO PER L'ANNO FINANZIARIO 2015 E BILANCIO PLURIENNALE PER IL TRIENNIO 2015-2017	29.404	29.404
ARTICOLO 2	12.979	12.979
ARTICOLO 8	16.426	16.426
ARTICOLO 17	-	-
DECRETO LEGGE N. 192 DEL 2014 PROROGA DI TERMINI PREVISTI DA DISPOSIZIONI LEGISLATIVE	152	152
LEGGE N. 5 DEL 2015 RATIFICA ED ESECUZIONE DELL'ACCORDO DI COOPERAZIONE TRA IL GOVERNO DELLA REPUBBLICA ITALIANA ED IL GOVERNO DELLA REPUBBLICA DI TURCHIA SULLA LOTTA AI REATI GRAVI, IN PARTICOLARE CONTRO IL TERRORISMO E LA CRIMINALITÀ ORGANIZZATA, FIRMATO A ROMA IN DATA 8 MAGGIO 2012	139	139
DECRETO LEGGE N. 7 DEL 2015 MISURE URGENTI PER IL CONTRASTO DEL TERRORISMO, ANCHE DI MATRICE INTERNAZIONALE NONCHÉ PROROGA DELLE MISSIONI INTERNAZIONALI DELLE FORZE ARMATE E DI POLIZIA, INIZIATIVE DI COOPERAZIONE ALLO SVILUPPO E SOSTEGNO AI PROCESSI DI RICOSTRUZIONE E PARTECIPAZIONE ALLE INIZIATIVE DELLE ORGANIZZAZIONI INTERNAZIONALI PER IL CONSOLIDAMENTO DEI PROCESSI DI PACE E DI STABILIZZAZIONE	2.379	2.379
ARTICOLO 5	-1.000	-1.000
LEGGE N. 13 DEL 2015 RATIFICA ED ESECUZIONE DELL' ACCORDO DI COOPERAZIONE TRA IL GOVERNO DELLA REPUBBLICA ITALIANA E IL GOVERNO DELLA REPUBBLICA ISLAMICA DELL'AFGANISTAN IN MATERIA DI PREVENZIONE E CONTRASTO AL TRAFFICO ILLECITO DI STUPEFACENTI, SOSTANZE PSICOTROPE E LORO PRECURSORI, FATTO A ROMA IL 2 GIUGNO 2011	141	141
DECRETO LEGGE N. 78 DEL 2015 DISPOSIZIONI URGENTI IN MATERIA DI ENTI TERRITORIALI	4.498	4.498
LEGGE N. 124 DEL 2015 DELEGHE AL GOVERNO IN MATERIA DI RIORGANIZZAZIONE DELLE AMMINISTRAZIONI PUBBLICHE	6.900	6.900
LEGGE DI VARIAZIONE AL BILANCIO N. 171 DEL 2015 PROVVEDIMENTO DI ASSESTAMENTO ANNO 2015	12.082	40.731
DECRETO LEGGE N. 174 DEL 2015 PROROGA DELLE MISSIONI INTERNAZIONALI DELLE FORZE ARMATE E DI POLIZIA, INIZIATIVE DI COOPERAZIONE ALLO SVILUPPO E SOSTEGNO AI PROCESSI DI RICOSTRUZIONE E PARTECIPAZIONE ALLE INIZIATIVE DELLE ORGANIZZAZIONI INTERNAZIONALI PER IL CONSOLIDAMENTO DEI PROCESSI DI PACE E DI STABILIZZAZIONE.	1.039	1.039

23/06/2016

999/662/22

ALLEGATO B/3 SPESE - VARIAZIONI 2015 PER MISSIONE, PROGRAMMA E PROVVEDIMENTI

(MIGLIAIA DI EURO)

	COMPETENZA	CASSA
DECRETO LEGGE N. 185 DEL 2015 MISURE URGENTI PER INTERVENTI NEL TERRITORIO	-3.000	-3.000
Servizio permanente dell'Arma dei Carabinieri per la tutela dell'ordine e la sicurezza pubblica (7.9)	36.121	49.970
LEGGE N. 94 DEL 1997 MODIFICHE ALLA LEGGE 5 AGOSTO 1978, N. 468, E SUCCESSIVE MODIFICAZIONI E INTEGRAZIONI, RECANTE NORME DI CONTABILITA' GENERALE DELLO STATO IN MATERIA DI BILANCIO. DELEGA AL GOVERNO PER L'INDIVIDUAZIONE DELLE UNITA' PREVISIONALI DI BASE DEL BILANCIO DELLO STATO	20.394	22.979
DECRETO DEL PRESIDENTE DELLA REPUBBLICA N. 469 DEL 1999 REGOLAMENTO RECANTE NORME DI SEMPLIFICAZIONE DEL PROCEDIMENTO PER IL VERSAMENTO DI SOMME ALL'ENTRATA E LA RIASSEGNAZIONE ALLE UNITA' PREVISIONALI DI BASE PER LA SPESA DEL BILANCIO DELLO STATO, CON PARTICOLARE RIFERIMENTO AI FINANZIAMENTI DELL'UNIONE EUROPEA, AI SENSI DELL'ARTICOLO 20, COMMA 8, DELLA LEGGE 15 MARZO 1997, N. 59.	390	390
ARTICOLO 2	390	390
LEGGE N. 196 DEL 2009 LEGGE DI CONTABILITA' E FINANZA PUBBLICA	-	7.446
ARTICOLO 29	-	7.446
LEGGE DI BILANCIO N. 191 DEL 2014 BILANCIO DI PREVISIONE DELLO STATO PER L'ANNO FINANZIARIO 2015 E BILANCIO PLURIENNALE PER IL TRIENNIO 2015-2017	7.587	7.587
ARTICOLO 2	7.587	7.587
ARTICOLO 17	-	-
DECRETO LEGGE N. 192 DEL 2014 PROROGA DI TERMINI PREVISTI DA DISPOSIZIONI LEGISLATIVE	81	81
DECRETO LEGGE N. 7 DEL 2015 MISURE URGENTI PER IL CONTRASTO DEL TERRORISMO, ANCHE DI MATRICE INTERNAZIONALE NONCHE' PROROGA DELLE MISSIONI INTERNAZIONALI DELLE FORZE ARMATE E DI POLIZIA, INIZIATIVE DI COOPERAZIONE ALLO SVILUPPO E SOSTEGNO AI PROCESSI DI RICOSTRUZIONE E PARTECIPAZIONE ALLE INIZIATIVE DELLE ORGANIZZAZIONI INTERNAZIONALI PER IL CONSOLIDAMENTO DEI PROCESSI DI PACE E DI STABILIZZAZIONE/CONSOLIDAMENTO DEI PROCESSI DI PACE E DI STABILIZZAZIONE	217	217
DECRETO LEGGE N. 78 DEL 2015 DISPOSIZIONI URGENTI IN MATERIA DI ENTI TERRITORIALI	198	198
LEGGE DI VARIAZIONE AL BILANCIO N. 171 DEL 2015 PROVVEDIMENTO DI ASSESTAMENTO ANNO 2015	7.255	11.074
Pianificazione e coordinamento Forze di polizia (7.10)	125.986	302.104
LEGGE N. 94 DEL 1997 MODIFICHE ALLA LEGGE 5 AGOSTO 1978, N. 468, E SUCCESSIVE MODIFICAZIONI E INTEGRAZIONI, RECANTE NORME DI CONTABILITA' GENERALE DELLO STATO IN MATERIA DI BILANCIO. DELEGA AL GOVERNO PER L'INDIVIDUAZIONE DELLE UNITA' PREVISIONALI DI BASE DEL BILANCIO DELLO STATO	34.330	37.655
DECRETO DEL PRESIDENTE DELLA REPUBBLICA N. 469 DEL 1999 REGOLAMENTO RECANTE NORME DI SEMPLIFICAZIONE DEL PROCEDIMENTO PER IL VERSAMENTO DI SOMME ALL'ENTRATA E LA RIASSEGNAZIONE ALLE UNITA' PREVISIONALI DI BASE PER LA SPESA DEL BILANCIO DELLO STATO, CON PARTICOLARE RIFERIMENTO AI FINANZIAMENTI DELL'UNIONE EUROPEA, AI SENSI DELL'ARTICOLO 20, COMMA 8, DELLA LEGGE 15 MARZO 1997, N. 59.	10.987	10.987
ARTICOLO 2	10.987	10.987
LEGGE N. 196 DEL 2009 LEGGE DI CONTABILITA' E FINANZA PUBBLICA	75.480	212.430
ARTICOLO 26	7.715	7.715
ARTICOLO 27	67.765	67.765
ARTICOLO 29	-	136.950
LEGGE N. 155 DEL 2014 RATIFICA ED ESECUZIONE DELL'ACCORDO FRA IL GOVERNO DELLA REPUBBLICA ITALIANA E IL GOVERNO DELLA REPUBBLICA DEL SUD AFRICA IN MATERIA DI COOPERAZIONE DI POLIZIA, FATTO A CAPE TOWN IL 17 APRILE 2012	1	1

ALLEGATO B/3 SPESE - VARIAZIONI 2015 PER MISSIONE, PROGRAMMA E PROVVEDIMENTI

(MIGLIAIA DI EURO)

	COMPETENZA	CASSA
LEGGE N. 179 DEL 2014 ACCORDO INTERNAZIONALE DI COOPERAZIONE TRA IL GOVERNO DELLA REPUBBLICA ITALIANA ED IL GOVERNO DELLA REPUBBLICA DI ESTONIA SULLA LOTTA CONTRO LA CRIMINALITÀ ORGANIZZATA, IL TERRORISMO ED IL TRAFFICO ILLECITO DI STUPEFACENTI FATTA A TALLIN L' 8 SETTEMBRE 2009	8	8
LEGGE DI BILANCIO N. 191 DEL 2014 BILANCIO DI PREVISIONE DELLO STATO PER L'ANNO FINANZIARIO 2015 E BILANCIO PLURIENNALE PER IL TRIENNIO 2015-2017	-11.987	-11.987
ARTICOLO 2	8.907	8.907
ARTICOLO 8	-20.378	-20.378
ARTICOLO 17	-	-
DECRETO LEGGE N. 192 DEL 2014 PROROGA DI TERMINI PREVISTI DA DISPOSIZIONI LEGISLATIVE	67	67
LEGGE N. 5 DEL 2015 RATIFICA ED ESECUZIONE DELL'ACCORDO DI COOPERAZIONE TRA IL GOVERNO DELLA REPUBBLICA ITALIANA ED IL GOVERNO DELLA REPUBBLICA DI TURCHIA SULLA LOTTA AI REATI GRAVI, IN PARTICOLARE CONTRO IL TERRORISMO E LA CRIMINALITÀ ORGANIZZATA, FIRMATO A ROMA IN DATA 8 MAGGIO 2012	1	1
DECRETO LEGGE N. 7 DEL 2015 MISURE URGENTI PER IL CONTRASTO DEL TERRORISMO, ANCHE DI MATRICE INTERNAZIONALE NONCHÉ PROROGA DELLE MISSIONI INTERNAZIONALI DELLE FORZE ARMATE E DI POLIZIA, INIZIATIVE DI COOPERAZIONE ALLO SVILUPPO E SOSTEGNO AI PROCESSI DI RICOSTRUZIONE E PARTECIPAZIONE ALLE INIZIATIVE DELLE ORGANIZZAZIONI INTERNAZIONALI PER IL CONSOLIDAMENTO DEI PROCESSI DI PACE E DI STABILIZZAZIONE CONSOLIDAMENTO DEI PROCESSI DI PACE E DI STABILIZZAZIONE	-816	-816
ARTICOLO 5	-1.000	-1.000
LEGGE N. 13 DEL 2015 RATIFICA ED ESECUZIONE DELL' ACCORDO DI COOPERAZIONE TRA IL GOVERNO DELLA REPUBBLICA ITALIANA E IL GOVERNO DELLA REPUBBLICA ISLAMICA DELL'AFGANISTAN IN MATERIA DI PREVENZIONE E CONTRASTO AL TRAFFICO ILLECITO DI STUPEFACENTI, SOSTANZE PSICOTROPE E LORO PRECURSORI, FATTO A ROMA IL 2 GIUGNO 2011	60	60
DECRETO LEGGE N. 78 DEL 2015 DISPOSIZIONI URGENTI IN MATERIA DI ENTI TERRITORIALI	66	66
LEGGE DI VARIAZIONE AL BILANCIO N. 171 DEL 2015 PROVVEDIMENTO DI ASSESTAMENTO ANNO 2015	17.788	53.630
DECRETO LEGGE N. 174 DEL 2015 PROROGA DELLE MISSIONI INTERNAZIONALI DELLE FORZE ARMATE E DI POLIZIA, INIZIATIVE DI COOPERAZIONE ALLO SVILUPPO E SOSTEGNO AI PROCESSI DI RICOSTRUZIONE E PARTECIPAZIONE ALLE INIZIATIVE DELLE ORGANIZZAZIONI INTERNAZIONALI PER IL CONSOLIDAMENTO DEI PROCESSI DI PACE E DI STABILIZZAZIONE.	2	2
Soccorso civile (8)	556.381	682.369
Interventi per soccorsi (8.1)	10.794	12.784
LEGGE N. 94 DEL 1997 MODIFICHE ALLA LEGGE 5 AGOSTO 1978, N. 468, E SUCCESSIVE MODIFICAZIONI E INTEGRAZIONI, RECANTE NORME DI CONTABILITÀ GENERALE DELLO STATO IN MATERIA DI BILANCIO. DELEGA AL GOVERNO PER L'INDIVIDUAZIONE DELLE UNITÀ PREVISIONALI DI BASE DEL BILANCIO DELLO STATO	-	-385
DECRETO DEL PRESIDENTE DELLA REPUBBLICA N. 469 DEL 1999 REGOLAMENTO RECANTE NORME DI SEMPLIFICAZIONE DEL PROCEDIMENTO PER IL VERSAMENTO DI SOMME ALL'ENTRATA E LA RIASSEGNAZIONE ALLE UNITÀ PREVISIONALI DI BASE PER LA SPESA DEL BILANCIO DELLO STATO, CON PARTICOLARE RIFERIMENTO AI FINANZIAMENTI DELL'UNIONE EUROPEA, AI SENSI DELL'ARTICOLO 20, COMMA 8, DELLA LEGGE 15 MARZO 1997, N. 59.	9.641	9.641
ARTICOLO 2	9.641	9.641
LEGGE N. 196 DEL 2009 LEGGE DI CONTABILITÀ E FINANZA PUBBLICA	853	853
ARTICOLO 26	1	1
ARTICOLO 27	852	852
LEGGE DI BILANCIO N. 191 DEL 2014 BILANCIO DI PREVISIONE DELLO STATO PER L'ANNO FINANZIARIO 2015 E BILANCIO PLURIENNALE PER IL TRIENNIO 2015-2017	1	1

23/06/2016

999/662/24

ALLEGATO B/3 SPESE - VARIAZIONI 2015 PER MISSIONE, PROGRAMMA E PROVVEDIMENTI

(MIGLIAIA DI EURO)

	COMPETENZA	CASSA
ARTICOLO 2	1	1
LEGGE DI VARIAZIONE AL BILANCIO N. 171 DEL 2015 PROVVEDIMENTO DI ASSESTAMENTO ANNO 2015	300	2.675
Gestione del sistema nazionale di difesa civile (8.2)	752	3.466
LEGGE N. 94 DEL 1997 MODIFICHE ALLA LEGGE 5 AGOSTO 1978, N. 468, E SUCCESSIVE MODIFICAZIONI E INTEGRAZIONI, RECANTE NORME DI CONTABILITA' GENERALE DELLO STATO IN MATERIA DI BILANCIO. DELEGA AL GOVERNO PER L'INDIVIDUAZIONE DELLE UNITA' PREVISIONALI DI BASE DEL BILANCIO DELLO STATO	-	10
DECRETO DEL PRESIDENTE DELLA REPUBBLICA N. 469 DEL 1999 REGOLAMENTO RECANTE NORME DI SEMPLIFICAZIONE DEL PROCEDIMENTO PER IL VERSAMENTO DI SOMME ALL'ENTRATA E LA RIASSEGNAZIONE ALLE UNITA' PREVISIONALI DI BASE PER LA SPESA DEL BILANCIO DELLO STATO, CON PARTICOLARE RIFERIMENTO AI FINANZIAMENTI DELL'UNIONE EUROPEA, AI SENSI DELL'ARTICOLO 20, COMMA 8, DELLA LEGGE 15 MARZO 1997, N. 59.	170	170
ARTICOLO 2	170	170
LEGGE N. 196 DEL 2009 LEGGE DI CONTABILITA' E FINANZA PUBBLICA	582	3.286
ARTICOLO 27	582	582
ARTICOLO 29	-	2.704
Prevenzione dal rischio e soccorso pubblico (8.3)	304.530	367.381
LEGGE N. 94 DEL 1997 MODIFICHE ALLA LEGGE 5 AGOSTO 1978, N. 468, E SUCCESSIVE MODIFICAZIONI E INTEGRAZIONI, RECANTE NORME DI CONTABILITA' GENERALE DELLO STATO IN MATERIA DI BILANCIO. DELEGA AL GOVERNO PER L'INDIVIDUAZIONE DELLE UNITA' PREVISIONALI DI BASE DEL BILANCIO DELLO STATO	16.049	16.038
DECRETO DEL PRESIDENTE DELLA REPUBBLICA N. 469 DEL 1999 REGOLAMENTO RECANTE NORME DI SEMPLIFICAZIONE DEL PROCEDIMENTO PER IL VERSAMENTO DI SOMME ALL'ENTRATA E LA RIASSEGNAZIONE ALLE UNITA' PREVISIONALI DI BASE PER LA SPESA DEL BILANCIO DELLO STATO, CON PARTICOLARE RIFERIMENTO AI FINANZIAMENTI DELL'UNIONE EUROPEA, AI SENSI DELL'ARTICOLO 20, COMMA 8, DELLA LEGGE 15 MARZO 1997, N. 59.	241.379	241.379
ARTICOLO 2	241.379	241.379
LEGGE N. 196 DEL 2009 LEGGE DI CONTABILITA' E FINANZA PUBBLICA	19.718	82.580
ARTICOLO 26	8.122	8.122
ARTICOLO 27	6.596	6.596
ARTICOLO 28	5.000	5.000
ARTICOLO 29	-	62.862
DECRETO LEGGE N. 66 DEL 2014 MISURE URGENTI PER LA COMPETITIVITA' E LA GIUSTIZIA SOCIALE	3.503	3.503
ARTICOLO 49	3.503	3.503
LEGGE DI STABILITA' N. 190 DEL 2014 DISPOSIZIONI PER LA FORMAZIONE DEL BILANCIO ANNUALE E PLURIENNALE DELLO STATO (LEGGE DI STABILITA' 2015)	2.554	2.554
ARTICOLO 1	2.554	2.554
LEGGE DI BILANCIO N. 191 DEL 2014 BILANCIO DI PREVISIONE DELLO STATO PER L'ANNO FINANZIARIO 2015 E BILANCIO PLURIENNALE PER IL TRIENNIO 2015-2017	3.681	3.681
ARTICOLO 2	-21	-21
ARTICOLO 8	3.702	3.702
DECRETO LEGGE N. 78 DEL 2015 DISPOSIZIONI URGENTI IN MATERIA DI ENTI TERRITORIALI	3.184	3.184

ALLEGATO B/3 SPESE - VARIAZIONI 2015 PER MISSIONE, PROGRAMMA E PROVVEDIMENTI

(MIGLIAIA DI EURO)

	COMPETENZA	CASSA
LEGGE N. 124 DEL 2015 DELEGHE AL GOVERNO IN MATERIA DI RIORGANIZZAZIONE DELLE AMMINISTRAZIONI PUBBLICHE	3.100	3.100
LEGGE DI VARIAZIONE AL BILANCIO N. 171 DEL 2015 PROVVEDIMENTO DI ASSESTAMENTO ANNO 2015	11.362	11.362
Interventi per pubbliche calamita' (8.4)	47.680	49.112
LEGGE N. 94 DEL 1997 MODIFICHE ALLA LEGGE 5 AGOSTO 1978, N. 468, E SUCCESSIVE MODIFICAZIONI E INTEGRAZIONI, RECANTE NORME DI CONTABILITA' GENERALE DELLO STATO IN MATERIA DI BILANCIO. DELEGA AL GOVERNO PER L'INDIVIDUAZIONE DELLE UNITA' PREVISIONALI DI BASE DEL BILANCIO DELLO STATO	-	1.432
DECRETO DEL PRESIDENTE DELLA REPUBBLICA N. 469 DEL 1999 REGOLAMENTO RECANTE NORME DI SEMPLIFICAZIONE DEL PROCEDIMENTO PER IL VERSAMENTO DI SOMME ALL'ENTRATA E LA RIASSEGNAZIONE ALLE UNITA' PREVISIONALI DI BASE PER LA SPESA DEL BILANCIO DELLO STATO, CON PARTICOLARE RIFERIMENTO AI FINANZIAMENTI DELL'UNIONE EUROPEA, AI SENSI DELL'ARTICOLO 20, COMMA 8, DELLA LEGGE 15 MARZO 1997, N. 59.	13.314	13.314
ARTICOLO 2	13.314	13.314
LEGGE N. 196 DEL 2009 LEGGE DI CONTABILITA' E FINANZA PUBBLICA	12.732	12.732
ARTICOLO 27	12.732	12.732
LEGGE DI BILANCIO N. 191 DEL 2014 BILANCIO DI PREVISIONE DELLO STATO PER L'ANNO FINANZIARIO 2015 E BILANCIO PLURIENNALE PER IL TRIENNIO 2015-2017	634	634
ARTICOLO 17	-	-
DECRETO LEGGE N. 51 DEL 2015 DISPOSIZIONI URGENTI IN MATERIA DI RILANCIO DEI SETTORI AGRICOLI IN CRISI, DI SOSTEGNO ALLE IMPRESE AGRICOLE COLPITI DA EVENTI DI CARATTERE ECCEZIONALE E DI RAZIONALIZZAZIONE DELLE STRUTTURE MINISTERIALI.	1.000	1.000
LEGGE DI VARIAZIONE AL BILANCIO N. 171 DEL 2015 PROVVEDIMENTO DI ASSESTAMENTO ANNO 2015	20.000	20.000
Protezione civile (8.5)	192.625	249.625
LEGGE N. 94 DEL 1997 MODIFICHE ALLA LEGGE 5 AGOSTO 1978, N. 468, E SUCCESSIVE MODIFICAZIONI E INTEGRAZIONI, RECANTE NORME DI CONTABILITA' GENERALE DELLO STATO IN MATERIA DI BILANCIO. DELEGA AL GOVERNO PER L'INDIVIDUAZIONE DELLE UNITA' PREVISIONALI DI BASE DEL BILANCIO DELLO STATO	-	57.000
LEGGE N. 196 DEL 2009 LEGGE DI CONTABILITA' E FINANZA PUBBLICA	2.000	2.000
ARTICOLO 28	2.000	2.000
LEGGE DI BILANCIO N. 191 DEL 2014 BILANCIO DI PREVISIONE DELLO STATO PER L'ANNO FINANZIARIO 2015 E BILANCIO PLURIENNALE PER IL TRIENNIO 2015-2017	-	-
DECRETO LEGGE N. 78 DEL 2015 DISPOSIZIONI URGENTI IN MATERIA DI ENTI TERRITORIALI	140.000	140.000
LEGGE DI VARIAZIONE AL BILANCIO N. 171 DEL 2015 PROVVEDIMENTO DI ASSESTAMENTO ANNO 2015	625	625
DECRETO LEGGE N. 185 DEL 2015 MISURE URGENTI PER INTERVENTI NEL TERRITORIO	50.000	50.000
Agricoltura, politiche agroalimentari e pesca (9)	179.290	247.907
Politiche europee ed internazionali e dello sviluppo rurale (9.2)	79.199	91.428
LEGGE N. 385 DEL 1978 FONDO STRAORDINARIO - ESPOSTO IN TABELLA C	286	286
LEGGE N. 94 DEL 1997 MODIFICHE ALLA LEGGE 5 AGOSTO 1978, N. 468, E SUCCESSIVE MODIFICAZIONI E INTEGRAZIONI, RECANTE NORME DI CONTABILITA' GENERALE DELLO STATO IN MATERIA DI BILANCIO. DELEGA AL GOVERNO PER L'INDIVIDUAZIONE DELLE UNITA' PREVISIONALI DI BASE DEL BILANCIO DELLO STATO	465	-9.464

23/06/2016

999/662/26

ALLEGATO B/3 SPESE - VARIAZIONI 2015 PER MISSIONE, PROGRAMMA E PROVVEDIMENTI

(MIGLIAIA DI EURO)

	COMPETENZA	CASSA
DECRETO DEL PRESIDENTE DELLA REPUBBLICA N. 469 DEL 1999 REGOLAMENTO RECANTE NORME DI SEMPLIFICAZIONE DEL PROCEDIMENTO PER IL VERSAMENTO DI SOMME ALL'ENTRATA E LA RIASSEGNAZIONE ALLE UNITA' PREVISIONALI DI BASE PER LA SPESA DEL BILANCIO DELLO STATO, CON PARTICOLARE RIFERIMENTO AI FINANZIAMENTI DELL'UNIONE EUROPEA, AI SENSI DELL'ARTICOLO 20, COMMA 8, DELLA LEGGE 15 MARZO 1997, N. 59.	832	832
ARTICOLO 2	832	832
LEGGE N. 196 DEL 2009 LEGGE DI CONTABILITÀ E FINANZA PUBBLICA	65.235	65.235
ARTICOLO 26	7.901	7.901
ARTICOLO 27	57.333	57.333
LEGGE DI BILANCIO N. 191 DEL 2014 BILANCIO DI PREVISIONE DELLO STATO PER L'ANNO FINANZIARIO 2015 E BILANCIO PLURIENNALE PER IL TRIENNIO 2015-2017	12.467	12.467
ARTICOLO 17	-	-
DECRETO LEGGE N. 51 DEL 2015 DISPOSIZIONI URGENTI IN MATERIA DI RILANCIO DEI SETTORI AGRICOLI IN CRISI, DI SOSTEGNO ALLE IMPRESE AGRICOLE COLPITI DA EVENTI DI CARATTERE ECCEZIONALE E DI RAZIONALIZZAZIONE DELLE STRUTTURE MINISTERIALI.	-5.000	-5.000
LEGGE DI VARIAZIONE AL BILANCIO N. 171 DEL 2015 PROVVEDIMENTO DI ASSESTAMENTO ANNO 2015	3.974	26.133
LEGGE N. 194 DEL 2015 DISPOSIZIONI PER LA TUTELA E LA VALORIZZAZIONE DELLA BIODIVERSITÀ AGRARIA E ALIMENTARE	940	940
Sostegno al settore agricolo (9.3)	26.922	26.922
LEGGE DI STABILITÀ N. 190 DEL 2014 DISPOSIZIONI PER LA FORMAZIONE DEL BILANCIO ANNUALE E PLURIENNALE DELLO STATO (LEGGE DI STABILITÀ 2015)	12.000	12.000
LEGGE DI VARIAZIONE AL BILANCIO N. 171 DEL 2015 PROVVEDIMENTO DI ASSESTAMENTO ANNO 2015	14.922	14.922
Vigilanza, prevenzione e repressione frodi nel settore agricolo, agroalimentare, agroindustriale e forestale (9.5)	8.171	8.937
LEGGE N. 385 DEL 1978 FONDO STRAORDINARIO - ESPOSTO IN TABELLA C	193	193
LEGGE N. 94 DEL 1997 MODIFICHE ALLA LEGGE 5 AGOSTO 1978, N. 468, E SUCCESSIVE MODIFICAZIONI E INTEGRAZIONI, RECANTE NORME DI CONTABILITÀ GENERALE DELLO STATO IN MATERIA DI BILANCIO. DELEGA AL GOVERNO PER L'INDIVIDUAZIONE DELLE UNITA' PREVISIONALI DI BASE DEL BILANCIO DELLO STATO	625	1.146
DECRETO DEL PRESIDENTE DELLA REPUBBLICA N. 469 DEL 1999 REGOLAMENTO RECANTE NORME DI SEMPLIFICAZIONE DEL PROCEDIMENTO PER IL VERSAMENTO DI SOMME ALL'ENTRATA E LA RIASSEGNAZIONE ALLE UNITA' PREVISIONALI DI BASE PER LA SPESA DEL BILANCIO DELLO STATO, CON PARTICOLARE RIFERIMENTO AI FINANZIAMENTI DELL'UNIONE EUROPEA, AI SENSI DELL'ARTICOLO 20, COMMA 8, DELLA LEGGE 15 MARZO 1997, N. 59.	5.280	5.280
ARTICOLO 2	5.280	5.280
LEGGE N. 196 DEL 2009 LEGGE DI CONTABILITÀ E FINANZA PUBBLICA	673	673
ARTICOLO 26	243	243
ARTICOLO 27	430	430
LEGGE DI BILANCIO N. 191 DEL 2014 BILANCIO DI PREVISIONE DELLO STATO PER L'ANNO FINANZIARIO 2015 E BILANCIO PLURIENNALE PER IL TRIENNIO 2015-2017	1.399	1.399
ARTICOLO 2	349	349
LEGGE DI VARIAZIONE AL BILANCIO N. 171 DEL 2015 PROVVEDIMENTO DI ASSESTAMENTO ANNO 2015	-	245
Politiche competitive, della qualità agroalimentare, della pesca, dell'ippica e mezzi tecnici di produzione (9.6)	64.998	120.620
LEGGE N. 385 DEL 1978 FONDO STRAORDINARIO - ESPOSTO IN TABELLA C	135	135

ALLEGATO B/3 SPESE - VARIAZIONI 2015 PER MISSIONE, PROGRAMMA E PROVVEDIMENTI

(MIGLIAIA DI EURO)

	COMPETENZA	CASSA
<p>LEGGE N. 94 DEL 1997 MODIFICHE ALLA LEGGE 5 AGOSTO 1978, N. 468, E SUCCESSIVE MODIFICAZIONI E INTEGRAZIONI, RECANTE NORME DI CONTABILITA' GENERALE DELLO STATO IN MATERIA DI BILANCIO. DELEGA AL GOVERNO PER L'INDIVIDUAZIONE DELLE UNITA' PREVISIONALI DI BASE DEL BILANCIO DELLO STATO</p> <p>DECRETO DEL PRESIDENTE DELLA REPUBBLICA N. 469 DEL 1999 REGOLAMENTO RECANTE NORME DI SEMPLIFICAZIONE DEL PROCEDIMENTO PER IL VERSAMENTO DI SOMME ALL'ENTRATA E LA RIASSEGNAZIONE ALLE UNITA' PREVISIONALI DI BASE PER LA SPESA DEL BILANCIO DELLO STATO, CON PARTICOLARE RIFERIMENTO AI FINANZIAMENTI DELL'UNIONE EUROPEA, AI SENSI DELL'ARTICOLO 20, COMMA 8, DELLA LEGGE 15 MARZO 1997, N. 59.</p> <p>ARTICOLO 2</p> <p>LEGGE N. 196 DEL 2009 LEGGE DI CONTABILITA' E FINANZA PUBBLICA</p> <p>ARTICOLO 26</p> <p>ARTICOLO 27</p> <p>DECRETO LEGGE N. 66 DEL 2014 MISURE URGENTI PER LA COMPETITIVITA' E LA GIUSTIZIA SOCIALE</p> <p>ARTICOLO 49</p> <p>LEGGE DI BILANCIO N. 191 DEL 2014 BILANCIO DI PREVISIONE DELLO STATO PER L'ANNO FINANZIARIO 2015 E BILANCIO PLURIENNALE PER IL TRIENNIO 2015-2017</p> <p>ARTICOLO 17</p> <p>DECRETO LEGGE N. 51 DEL 2015 DISPOSIZIONI URGENTI IN MATERIA DI RILANCIO DEI SETTORI AGRICOLI IN CRISI, DI SOSTEGNO ALLE IMPRESE AGRICOLE COLPITI DA EVENTI DI CARATTERE ECCEZIONALE E DI RAZIONALIZZAZIONE DELLE STRUTTURE MINISTERIALI.</p> <p>LEGGE DI VARIAZIONE AL BILANCIO N. 171 DEL 2015 PROVVEDIMENTO DI ASSESTAMENTO ANNO 2015</p> <p>Energia e diversificazione delle fonti energetiche (10)</p>	<p>3.853</p> <p>2.029</p> <p>2.029</p> <p>26.005</p> <p>1.782</p> <p>24.223</p> <p>10.000</p> <p>10.000</p> <p>12.518</p> <p>-</p> <p>4.250</p> <p>6.208</p> <p>394.908</p>	<p>9.243</p> <p>2.029</p> <p>2.029</p> <p>26.005</p> <p>1.782</p> <p>24.223</p> <p>10.000</p> <p>10.000</p> <p>12.518</p> <p>-</p> <p>4.250</p> <p>56.439</p> <p>813.926</p>
<p>Sicurezza approvvigionamento, infrastrutture mercati gas e petrolio e relazioni internazionali nel settore energetico (10.6)</p>	13.903	14.382
<p>LEGGE N. 633 DEL 1941 PROTEZIONE DEL DIRITTO D'AUTORE E DI ALTRI DIRITTI CONNESSI AL SUO ESERCIZIO</p> <p>LEGGE N. 385 DEL 1978 FONDO STRAORDINARIO - ESPOSTO IN TABELLA C</p> <p>LEGGE N. 94 DEL 1997 MODIFICHE ALLA LEGGE 5 AGOSTO 1978, N. 468, E SUCCESSIVE MODIFICAZIONI E INTEGRAZIONI, RECANTE NORME DI CONTABILITA' GENERALE DELLO STATO IN MATERIA DI BILANCIO. DELEGA AL GOVERNO PER L'INDIVIDUAZIONE DELLE UNITA' PREVISIONALI DI BASE DEL BILANCIO DELLO STATO</p> <p>DECRETO DEL PRESIDENTE DELLA REPUBBLICA N. 469 DEL 1999 REGOLAMENTO RECANTE NORME DI SEMPLIFICAZIONE DEL PROCEDIMENTO PER IL VERSAMENTO DI SOMME ALL'ENTRATA E LA RIASSEGNAZIONE ALLE UNITA' PREVISIONALI DI BASE PER LA SPESA DEL BILANCIO DELLO STATO, CON PARTICOLARE RIFERIMENTO AI FINANZIAMENTI DELL'UNIONE EUROPEA, AI SENSI DELL'ARTICOLO 20, COMMA 8, DELLA LEGGE 15 MARZO 1997, N. 59.</p> <p>ARTICOLO 2</p> <p>LEGGE N. 196 DEL 2009 LEGGE DI CONTABILITA' E FINANZA PUBBLICA</p> <p>ARTICOLO 26</p> <p>ARTICOLO 27</p> <p>LEGGE DI BILANCIO N. 191 DEL 2014 BILANCIO DI PREVISIONE DELLO STATO PER L'ANNO FINANZIARIO 2015 E BILANCIO PLURIENNALE PER IL TRIENNIO 2015-2017</p> <p>ARTICOLO 17</p> <p>LEGGE DI VARIAZIONE AL BILANCIO N. 171 DEL 2015 PROVVEDIMENTO DI ASSESTAMENTO ANNO 2015</p>	<p>-</p> <p>21</p> <p>118</p> <p>128</p> <p>128</p> <p>1.014</p> <p>8</p> <p>1.006</p> <p>431</p> <p>431</p> <p>190</p>	<p>-</p> <p>21</p> <p>477</p> <p>128</p> <p>128</p> <p>1.014</p> <p>8</p> <p>1.006</p> <p>431</p> <p>431</p> <p>311</p>

23/06/2016

999/662/28

ALLEGATO B/3 SPESE - VARIAZIONI 2015 PER MISSIONE, PROGRAMMA E PROVVEDIMENTI

(MIGLIAIA DI EURO)

	COMPETENZA	CASSA
LEGGE DI STABILITA' N. 208 DEL 2015 DISPOSIZIONI PER LA FORMAZIONE DEL BILANCIO ANNUALE E PLURIENNALE DELLO STATO (LEGGE DI STABILITA' 2016)	12.000	12.000
Regolamentazione del settore elettrico, nucleare, delle energie rinnovabili e dell'efficienza energetica, ricerca per lo sviluppo sostenibile (10.7)	294.465	531.750
LEGGE N. 633 DEL 1941 PROTEZIONE DEL DIRITTO D'AUTORE E DI ALTRI DIRITTI CONNESSI AL SUO ESERCIZIO	-	-
LEGGE N. 385 DEL 1978 FONDO STRAORDINARIO - ESPOSTO IN TABELLA C	20	20
LEGGE N. 183 DEL 1987 COORDINAMENTO DELLE POLITICHE RIGUARDANTI L'APPARTENENZA DELL'ITALIA ALLE COMUNITA' EUROPEE ED ADEGUAMENTO DELL'ORDINAMENTO INTERNO AGLI ATTI NORMATIVI COMUNITARI	605	605
LEGGE N. 94 DEL 1997 MODIFICHE ALLA LEGGE 5 AGOSTO 1978, N. 468, E SUCCESSIVE MODIFICAZIONI E INTEGRAZIONI, RECANTE NORME DI CONTABILITA' GENERALE DELLO STATO IN MATERIA DI BILANCIO. DELEGA AL GOVERNO PER L'INDIVIDUAZIONE DELLE UNITA' PREVISIONALI DI BASE DEL BILANCIO DELLO STATO	127	75.244
DECRETO DEL PRESIDENTE DELLA REPUBBLICA N. 469 DEL 1999 REGOLAMENTO RECANTE NORME DI SEMPLIFICAZIONE DEL PROCEDIMENTO PER IL VERSAMENTO DI SOMME ALL'ENTRATA E LA RIASSEGNAZIONE ALLE UNITA' PREVISIONALI DI BASE PER LA SPESA DEL BILANCIO DELLO STATO, CON PARTICOLARE RIFERIMENTO AI FINANZIAMENTI DELL'UNIONE EUROPEA, AI SENSI DELL'ARTICOLO 20, COMMA 8, DELLA LEGGE 15 MARZO 1997, N. 59.	311.454	311.454
ARTICOLO 2	311.454	311.454
LEGGE N. 196 DEL 2009 LEGGE DI CONTABILITA' E FINANZA PUBBLICA	1	1
ARTICOLO 26	1	1
LEGGE DI BILANCIO N. 191 DEL 2014 BILANCIO DI PREVISIONE DELLO STATO PER L'ANNO FINANZIARIO 2015 E BILANCIO PLURIENNALE PER IL TRIENNIO 2015-2017	-585	-585
ARTICOLO 17	-585	-585
LEGGE DI VARIAZIONE AL BILANCIO N. 171 DEL 2015 PROVVEDIMENTO DI ASSESTAMENTO ANNO 2015	843	163.011
DECRETO LEGGE N. 185 DEL 2015 MISURE URGENTI PER INTERVENTI NEL TERRITORIO	-6.000	-6.000
LEGGE DI STABILITA' N. 208 DEL 2015 DISPOSIZIONI PER LA FORMAZIONE DEL BILANCIO ANNUALE E PLURIENNALE DELLO STATO (LEGGE DI STABILITA' 2016)	-12.000	-12.000
Sviluppo, innovazione, regolamentazione e gestione delle risorse minerarie ed energetiche (10.8)	86.540	267.795
LEGGE N. 633 DEL 1941 PROTEZIONE DEL DIRITTO D'AUTORE E DI ALTRI DIRITTI CONNESSI AL SUO ESERCIZIO	-	-
LEGGE N. 385 DEL 1978 FONDO STRAORDINARIO - ESPOSTO IN TABELLA C	32	32
LEGGE N. 94 DEL 1997 MODIFICHE ALLA LEGGE 5 AGOSTO 1978, N. 468, E SUCCESSIVE MODIFICAZIONI E INTEGRAZIONI, RECANTE NORME DI CONTABILITA' GENERALE DELLO STATO IN MATERIA DI BILANCIO. DELEGA AL GOVERNO PER L'INDIVIDUAZIONE DELLE UNITA' PREVISIONALI DI BASE DEL BILANCIO DELLO STATO	103	2.290
DECRETO DEL PRESIDENTE DELLA REPUBBLICA N. 469 DEL 1999 REGOLAMENTO RECANTE NORME DI SEMPLIFICAZIONE DEL PROCEDIMENTO PER IL VERSAMENTO DI SOMME ALL'ENTRATA E LA RIASSEGNAZIONE ALLE UNITA' PREVISIONALI DI BASE PER LA SPESA DEL BILANCIO DELLO STATO, CON PARTICOLARE RIFERIMENTO AI FINANZIAMENTI DELL'UNIONE EUROPEA, AI SENSI DELL'ARTICOLO 20, COMMA 8, DELLA LEGGE 15 MARZO 1997, N. 59.	88.368	88.368
ARTICOLO 2	88.368	88.368
LEGGE N. 196 DEL 2009 LEGGE DI CONTABILITA' E FINANZA PUBBLICA	577	577
ARTICOLO 26	423	423
ARTICOLO 27	79	79

ALLEGATO B/3 SPESE - VARIAZIONI 2015 PER MISSIONE, PROGRAMMA E PROVVEDIMENTI

(MIGLIAIA DI EURO)

	COMPETENZA	CASSA
ARTICOLO 28	75	75
LEGGE DI BILANCIO N. 191 DEL 2014 BILANCIO DI PREVISIONE DELLO STATO PER L'ANNO FINANZIARIO 2015 E BILANCIO PLURIENNALE PER IL TRIENNIO 2015-2017	163	163
ARTICOLO 17	163	163
LEGGE DI VARIAZIONE AL BILANCIO N. 171 DEL 2015 PROVVEDIMENTO DI ASSESTAMENTO ANNO 2015	298	179.365
DECRETO LEGGE N. 185 DEL 2015 MISURE URGENTI PER INTERVENTI NEL TERRITORIO	-3.000	-3.000
Competitivita' e sviluppo delle imprese (11)	1.105.319	7.308.524
Promozione e attuazione di politiche di sviluppo, competitività e innovazione, di responsabilità sociale d'impresa e movimento cooperativo (11.5)	24.998	237.044
LEGGE N. 385 DEL 1978 FONDO STRAORDINARIO - ESPOSTO IN TABELLA C	42	42
LEGGE N. 94 DEL 1997 MODIFICHE ALLA LEGGE 5 AGOSTO 1978, N. 468, E SUCCESSIVE MODIFICAZIONI E INTEGRAZIONI, RECANTE NORME DI CONTABILITA' GENERALE DELLO STATO IN MATERIA DI BILANCIO. DELEGA AL GOVERNO PER L'INDIVIDUAZIONE DELLE UNITA' PREVISIONALI DI BASE DEL BILANCIO DELLO STATO	229	4.731
DECRETO DEL PRESIDENTE DELLA REPUBBLICA N. 469 DEL 1999 REGOLAMENTO RECANTE NORME DI SEMPLIFICAZIONE DEL PROCEDIMENTO PER IL VERSAMENTO DI SOMME ALL'ENTRATA E LA RIASSEGNAZIONE ALLE UNITA' PREVISIONALI DI BASE PER LA SPESA DEL BILANCIO DELLO STATO, CON PARTICOLARE RIFERIMENTO AI FINANZIAMENTI DELL'UNIONE EUROPEA, AI SENSI DELL'ARTICOLO 20, COMMA 8, DELLA LEGGE 15 MARZO 1997, N. 59.	16.160	16.160
ARTICOLO 2	16.160	16.160
LEGGE N. 196 DEL 2009 LEGGE DI CONTABILITÀ E FINANZA PUBBLICA	6.733	6.733
ARTICOLO 26	3	3
ARTICOLO 27	6.730	6.730
LEGGE DI BILANCIO N. 191 DEL 2014 BILANCIO DI PREVISIONE DELLO STATO PER L'ANNO FINANZIARIO 2015 E BILANCIO PLURIENNALE PER IL TRIENNIO 2015-2017	1.135	1.135
ARTICOLO 17	1.135	1.135
LEGGE DI VARIAZIONE AL BILANCIO N. 171 DEL 2015 PROVVEDIMENTO DI ASSESTAMENTO ANNO 2015	699	208.243
Vigilanza sugli enti, sul sistema cooperativo e sulle gestioni commissariali (11.6)	309.520	311.636
LEGGE N. 385 DEL 1978 FONDO STRAORDINARIO - ESPOSTO IN TABELLA C	58	58
LEGGE N. 94 DEL 1997 MODIFICHE ALLA LEGGE 5 AGOSTO 1978, N. 468, E SUCCESSIVE MODIFICAZIONI E INTEGRAZIONI, RECANTE NORME DI CONTABILITA' GENERALE DELLO STATO IN MATERIA DI BILANCIO. DELEGA AL GOVERNO PER L'INDIVIDUAZIONE DELLE UNITA' PREVISIONALI DI BASE DEL BILANCIO DELLO STATO	1.225	3.344
DECRETO DEL PRESIDENTE DELLA REPUBBLICA N. 469 DEL 1999 REGOLAMENTO RECANTE NORME DI SEMPLIFICAZIONE DEL PROCEDIMENTO PER IL VERSAMENTO DI SOMME ALL'ENTRATA E LA RIASSEGNAZIONE ALLE UNITA' PREVISIONALI DI BASE PER LA SPESA DEL BILANCIO DELLO STATO, CON PARTICOLARE RIFERIMENTO AI FINANZIAMENTI DELL'UNIONE EUROPEA, AI SENSI DELL'ARTICOLO 20, COMMA 8, DELLA LEGGE 15 MARZO 1997, N. 59.	437	437
ARTICOLO 2	437	437
LEGGE N. 196 DEL 2009 LEGGE DI CONTABILITÀ E FINANZA PUBBLICA	954	954
ARTICOLO 26	13	13
ARTICOLO 27	940	940

23/06/2016

999/662/30

ALLEGATO B/3 SPESE - VARIAZIONI 2015 PER MISSIONE, PROGRAMMA E PROVVEDIMENTI

(MIGLIAIA DI EURO)

	COMPETENZA	CASSA
LEGGE DI BILANCIO N. 191 DEL 2014 BILANCIO DI PREVISIONE DELLO STATO PER L'ANNO FINANZIARIO 2015 E BILANCIO PLURIENNALE PER IL TRIENNIO 2015-2017	410	410
ARTICOLO 17	410	410
LEGGE DI VARIAZIONE AL BILANCIO N. 171 DEL 2015 PROVVEDIMENTO DI ASSESTAMENTO ANNO 2015	6.437	6.433
DECRETO LEGGE N. 191 DEL 2015 DISPOSIZIONI URGENTI PER LA CESSIONE A TERZI DEI COMPLESSI AZIENDALI DEL GRUPPO ILVA	300.000	300.000
Incentivazione del sistema produttivo (11.7)	690.358	1.102.281
LEGGE N. 385 DEL 1978 FONDO STRAORDINARIO - ESPOSTO IN TABELLA C	142	142
LEGGE N. 183 DEL 1987 COORDINAMENTO DELLE POLITICHE RIGUARDANTI L'APPARTENENZA DELL'ITALIA ALLE COMUNITA' EUROPEE ED ADEGUAMENTO DELL'ORDINAMENTO INTERNO AGLI ATTI NORMATIVI COMUNITARI	861	861
LEGGE N. 94 DEL 1997 MODIFICHE ALLA LEGGE 5 AGOSTO 1978, N. 468, E SUCCESSIVE MODIFICAZIONI E INTEGRAZIONI, RECANTE NORME DI CONTABILITA' GENERALE DELLO STATO IN MATERIA DI BILANCIO. DELEGA AL GOVERNO PER L'INDIVIDUAZIONE DELLE UNITA' PREVISIONALI DI BASE DEL BILANCIO DELLO STATO	1.191	-108.946
DECRETO DEL PRESIDENTE DELLA REPUBBLICA N. 469 DEL 1999 REGOLAMENTO RECANTE NORME DI SEMPLIFICAZIONE DEL PROCEDIMENTO PER IL VERSAMENTO DI SOMME ALL'ENTRATA E LA RIASSEGNAZIONE ALLE UNITA' PREVISIONALI DI BASE PER LA SPESA DEL BILANCIO DELLO STATO, CON PARTICOLARE RIFERIMENTO AI FINANZIAMENTI DELL'UNIONE EUROPEA, AI SENSI DELL'ARTICOLO 20, COMMA 8, DELLA LEGGE 15 MARZO 1997, N. 59.	401.453	401.453
ARTICOLO 2	401.453	401.453
LEGGE N. 196 DEL 2009 LEGGE DI CONTABILITA' E FINANZA PUBBLICA	269.296	269.296
ARTICOLO 26	5.669	5.669
ARTICOLO 27	263.627	263.627
LEGGE DI BILANCIO N. 191 DEL 2014 BILANCIO DI PREVISIONE DELLO STATO PER L'ANNO FINANZIARIO 2015 E BILANCIO PLURIENNALE PER IL TRIENNIO 2015-2017	22.891	22.891
LEGGE DI VARIAZIONE AL BILANCIO N. 171 DEL 2015 PROVVEDIMENTO DI ASSESTAMENTO ANNO 2015	4.524	526.584
DECRETO LEGGE N. 185 DEL 2015 MISURE URGENTI PER INTERVENTI NEL TERRITORIO	-10.000	-10.000
Incentivi alle imprese per interventi di sostegno (11.8)	129.982	233.122
LEGGE N. 94 DEL 1997 MODIFICHE ALLA LEGGE 5 AGOSTO 1978, N. 468, E SUCCESSIVE MODIFICAZIONI E INTEGRAZIONI, RECANTE NORME DI CONTABILITA' GENERALE DELLO STATO IN MATERIA DI BILANCIO. DELEGA AL GOVERNO PER L'INDIVIDUAZIONE DELLE UNITA' PREVISIONALI DI BASE DEL BILANCIO DELLO STATO	-	733
DECRETO DEL PRESIDENTE DELLA REPUBBLICA N. 469 DEL 1999 REGOLAMENTO RECANTE NORME DI SEMPLIFICAZIONE DEL PROCEDIMENTO PER IL VERSAMENTO DI SOMME ALL'ENTRATA E LA RIASSEGNAZIONE ALLE UNITA' PREVISIONALI DI BASE PER LA SPESA DEL BILANCIO DELLO STATO, CON PARTICOLARE RIFERIMENTO AI FINANZIAMENTI DELL'UNIONE EUROPEA, AI SENSI DELL'ARTICOLO 20, COMMA 8, DELLA LEGGE 15 MARZO 1997, N. 59.	28.000	28.000
ARTICOLO 2	28.000	28.000
LEGGE N. 196 DEL 2009 LEGGE DI CONTABILITA' E FINANZA PUBBLICA	107.284	107.284
ARTICOLO 26	101.154	101.154
ARTICOLO 27	6.130	6.130
LEGGE DI BILANCIO N. 191 DEL 2014 BILANCIO DI PREVISIONE DELLO STATO PER L'ANNO FINANZIARIO 2015 E BILANCIO PLURIENNALE PER IL TRIENNIO 2015-2017	14.698	17.105
ARTICOLO 17	-	-

ALLEGATO B/3 SPESE - VARIAZIONI 2015 PER MISSIONE, PROGRAMMA E PROVVEDIMENTI

(MIGLIAIA DI EURO)

	COMPETENZA	CASSA
DECRETO LEGGE N. 3 DEL 2015 MISURE URGENTI PER IL SISTEMA BANCARIO E GLI INVESTIMENTI	10.000	10.000
LEGGE DI VARIAZIONE AL BILANCIO N. 171 DEL 2015 PROVVEDIMENTO DI ASSESTAMENTO ANNO 2015	-	100.000
DECRETO LEGGE N. 185 DEL 2015 MISURE URGENTI PER INTERVENTI NEL TERRITORIO	-30.000	-30.000
Interventi di sostegno tramite il sistema della fiscalita' (11.9)	-72.020	5.352.864
DECRETO DEL PRESIDENTE DELLA REPUBBLICA N. 469 DEL 1999 REGOLAMENTO RECANTE NORME DI SEMPLIFICAZIONE DEL PROCEDIMENTO PER IL VERSAMENTO DI SOMME ALL'ENTRATA E LA RIASSEGNAZIONE ALLE UNITA' PREVISIONALI DI BASE PER LA SPESA DEL BILANCIO DELLO STATO, CON PARTICOLARE RIFERIMENTO AI FINANZIAMENTI DELL'UNIONE EUROPEA, AI SENSI DELL'ARTICOLO 20, COMMA 8, DELLA LEGGE 15 MARZO 1997, N. 59.	47.230	47.230
ARTICOLO 2	47.230	47.230
LEGGE N. 196 DEL 2009 LEGGE DI CONTABILITÀ E FINANZA PUBBLICA	-	5.000
ARTICOLO 29	-	5.000
LEGGE DI STABILITÀ N. 190 DEL 2014 DISPOSIZIONI PER LA FORMAZIONE DEL BILANCIO ANNUALE E PLURIENNALE DELLO STATO (LEGGE DI STABILITÀ 2015)	-4.250	-4.250
ARTICOLO 1	-4.250	-4.250
LEGGE DI BILANCIO N. 191 DEL 2014 BILANCIO DI PREVISIONE DELLO STATO PER L'ANNO FINANZIARIO 2015 E BILANCIO PLURIENNALE PER IL TRIENNIO 2015-2017	-	-
ARTICOLO 17	-	-
DECRETO LEGGE N. 78 DEL 2015 DISPOSIZIONI URGENTI IN MATERIA DI ENTI TERRITORIALI	-140.000	-140.000
LEGGE DI VARIAZIONE AL BILANCIO N. 171 DEL 2015 PROVVEDIMENTO DI ASSESTAMENTO ANNO 2015	-	5.419.884
DECRETO LEGGE N. 185 DEL 2015 MISURE URGENTI PER INTERVENTI NEL TERRITORIO	25.000	25.000
Lotta alla contraffazione e tutela della proprieta' industriale (11.10)	24.044	73.139
LEGGE N. 183 DEL 1987 COORDINAMENTO DELLE POLITICHE RIGUARDANTI L'APPARTENENZA DELL'ITALIA ALLE COMUNITA' EUROPEE ED ADEGUAMENTO DELL'ORDINAMENTO INTERNO AGLI ATTI NORMATIVI COMUNITARI	284	284
LEGGE N. 94 DEL 1997 MODIFICHE ALLA LEGGE 5 AGOSTO 1978, N. 468, E SUCCESSIVE MODIFICAZIONI E INTEGRAZIONI, RECANTE NORME DI CONTABILITÀ GENERALE DELLO STATO IN MATERIA DI BILANCIO. DELEGA AL GOVERNO PER L'INDIVIDUAZIONE DELLE UNITA' PREVISIONALI DI BASE DEL BILANCIO DELLO STATO	84	12.530
DECRETO DEL PRESIDENTE DELLA REPUBBLICA N. 469 DEL 1999 REGOLAMENTO RECANTE NORME DI SEMPLIFICAZIONE DEL PROCEDIMENTO PER IL VERSAMENTO DI SOMME ALL'ENTRATA E LA RIASSEGNAZIONE ALLE UNITA' PREVISIONALI DI BASE PER LA SPESA DEL BILANCIO DELLO STATO, CON PARTICOLARE RIFERIMENTO AI FINANZIAMENTI DELL'UNIONE EUROPEA, AI SENSI DELL'ARTICOLO 20, COMMA 8, DELLA LEGGE 15 MARZO 1997, N. 59.	33.770	33.770
ARTICOLO 2	33.770	33.770
LEGGE N. 196 DEL 2009 LEGGE DI CONTABILITÀ E FINANZA PUBBLICA	1.066	1.066
ARTICOLO 26	91	91
ARTICOLO 27	976	976
LEGGE DI BILANCIO N. 191 DEL 2014 BILANCIO DI PREVISIONE DELLO STATO PER L'ANNO FINANZIARIO 2015 E BILANCIO PLURIENNALE PER IL TRIENNIO 2015-2017	162	162
ARTICOLO 17	162	162
LEGGE DI VARIAZIONE AL BILANCIO N. 171 DEL 2015 PROVVEDIMENTO DI ASSESTAMENTO ANNO 2015	3.678	40.328

23/06/2016

999/662/32

ALLEGATO B/3 SPESE - VARIAZIONI 2015 PER MISSIONE, PROGRAMMA E PROVVEDIMENTI

(MIGLIAIA DI EURO)

	COMPETENZA	CASSA
DECRETO LEGGE N. 185 DEL 2015 MISURE URGENTI PER INTERVENTI NEL TERRITORIO	-15.000	-15.000
Coordinamento azione amministrativa, attuazione di indirizzi e programmi per favorire competitività e sviluppo delle imprese, dei servizi di comunicazione e del settore energetico (11.11)	-1.563	-1.563
LEGGE DI VARIAZIONE AL BILANCIO N. 171 DEL 2015 PROVVEDIMENTO DI ASSESTAMENTO ANNO 2015	-1.563	-1.563
Regolazione dei mercati (12)	28.293	24.537
Vigilanza sui mercati e sui prodotti, promozione della concorrenza e tutela dei consumatori (12.4)	28.293	24.537
LEGGE N. 385 DEL 1978 FONDO STRAORDINARIO - ESPOSTO IN TABELLA C	70	70
LEGGE N. 94 DEL 1997 MODIFICHE ALLA LEGGE 5 AGOSTO 1978, N. 468, E SUCCESSIVE MODIFICAZIONI E INTEGRAZIONI, RECANTE NORME DI CONTABILITA' GENERALE DELLO STATO IN MATERIA DI BILANCIO. DELEGA AL GOVERNO PER L'INDIVIDUAZIONE DELLE UNITA' PREVISIONALI DI BASE DEL BILANCIO DELLO STATO	850	-3.243
DECRETO DEL PRESIDENTE DELLA REPUBBLICA N. 469 DEL 1999 REGOLAMENTO RECANTE NORME DI SEMPLIFICAZIONE DEL PROCEDIMENTO PER IL VERSAMENTO DI SOMME ALL'ENTRATA E LA RIASSEGNAZIONE ALLE UNITA' PREVISIONALI DI BASE PER LA SPESA DEL BILANCIO DELLO STATO, CON PARTICOLARE RIFERIMENTO AI FINANZIAMENTI DELL'UNIONE EUROPEA, AI SENSI DELL'ARTICOLO 20, COMMA 8, DELLA LEGGE 15 MARZO 1997, N. 59.	26.183	26.183
ARTICOLO 2	26.183	26.183
LEGGE N. 196 DEL 2009 LEGGE DI CONTABILITA' E FINANZA PUBBLICA	1.091	1.091
ARTICOLO 26	199	199
ARTICOLO 27	893	893
LEGGE DI BILANCIO N. 191 DEL 2014 BILANCIO DI PREVISIONE DELLO STATO PER L'ANNO FINANZIARIO 2015 E BILANCIO PLURIENNALE PER IL TRIENNIO 2015-2017	15	15
ARTICOLO 17	15	15
LEGGE DI VARIAZIONE AL BILANCIO N. 171 DEL 2015 PROVVEDIMENTO DI ASSESTAMENTO ANNO 2015	84	421
Diritto alla mobilita' e sviluppo dei sistemi di trasporto (13)	50.645	2.197.660
Sviluppo e sicurezza della mobilita' stradale (13.1)	86.170	95.347
LEGGE N. 385 DEL 1978 FONDO STRAORDINARIO - ESPOSTO IN TABELLA C	1.421	1.421
LEGGE N. 94 DEL 1997 MODIFICHE ALLA LEGGE 5 AGOSTO 1978, N. 468, E SUCCESSIVE MODIFICAZIONI E INTEGRAZIONI, RECANTE NORME DI CONTABILITA' GENERALE DELLO STATO IN MATERIA DI BILANCIO. DELEGA AL GOVERNO PER L'INDIVIDUAZIONE DELLE UNITA' PREVISIONALI DI BASE DEL BILANCIO DELLO STATO	31.162	36.152
DECRETO DEL PRESIDENTE DELLA REPUBBLICA N. 469 DEL 1999 REGOLAMENTO RECANTE NORME DI SEMPLIFICAZIONE DEL PROCEDIMENTO PER IL VERSAMENTO DI SOMME ALL'ENTRATA E LA RIASSEGNAZIONE ALLE UNITA' PREVISIONALI DI BASE PER LA SPESA DEL BILANCIO DELLO STATO, CON PARTICOLARE RIFERIMENTO AI FINANZIAMENTI DELL'UNIONE EUROPEA, AI SENSI DELL'ARTICOLO 20, COMMA 8, DELLA LEGGE 15 MARZO 1997, N. 59.	36.715	36.715
ARTICOLO 2	36.715	36.715
LEGGE N. 196 DEL 2009 LEGGE DI CONTABILITA' E FINANZA PUBBLICA	13.410	13.410
ARTICOLO 26	227	227
ARTICOLO 27	13.183	13.183
LEGGE DI BILANCIO N. 191 DEL 2014 BILANCIO DI PREVISIONE DELLO STATO PER L'ANNO FINANZIARIO 2015 E BILANCIO PLURIENNALE PER IL TRIENNIO 2015-2017	-344	-344

ALLEGATO B/3 SPESE - VARIAZIONI 2015 PER MISSIONE, PROGRAMMA E PROVVEDIMENTI

(MIGLIAIA DI EURO)

	COMPETENZA	CASSA
ARTICOLO 2	-344	-344
ARTICOLO 17	-	-
LEGGE DI VARIAZIONE AL BILANCIO N. 171 DEL 2015 PROVVEDIMENTO DI ASSESTAMENTO ANNO 2015	3.807	7.994
Autotrasporto ed intermodalita' (13.2)	-110.165	-76.884
LEGGE N. 385 DEL 1978 FONDO STRAORDINARIO - ESPOSTO IN TABELLA C	42	42
LEGGE N. 94 DEL 1997 MODIFICHE ALLA LEGGE 5 AGOSTO 1978, N. 468, E SUCCESSIVE MODIFICAZIONI E INTEGRAZIONI, RECANTE NORME DI CONTABILITA' GENERALE DELLO STATO IN MATERIA DI BILANCIO. DELEGA AL GOVERNO PER L'INDIVIDUAZIONE DELLE UNITA' PREVISIONALI DI BASE DEL BILANCIO DELLO STATO	150	2.133
DECRETO DEL PRESIDENTE DELLA REPUBBLICA N. 469 DEL 1999 REGOLAMENTO RECANTE NORME DI SEMPLIFICAZIONE DEL PROCEDIMENTO PER IL VERSAMENTO DI SOMME ALL'ENTRATA E LA RIASSEGNAZIONE ALLE UNITA' PREVISIONALI DI BASE PER LA SPESA DEL BILANCIO DELLO STATO, CON PARTICOLARE RIFERIMENTO AI FINANZIAMENTI DELL'UNIONE EUROPEA, AI SENSI DELL'ARTICOLO 20, COMMA 8, DELLA LEGGE 15 MARZO 1997, N. 59.	6.257	6.257
ARTICOLO 2	6.257	6.257
LEGGE N. 196 DEL 2009 LEGGE DI CONTABILITA' E FINANZA PUBBLICA	5.486	5.486
ARTICOLO 26	58	58
ARTICOLO 27	5.428	5.428
LEGGE DI STABILITA' N. 190 DEL 2014 DISPOSIZIONI PER LA FORMAZIONE DEL BILANCIO ANNUALE E PLURIENNALE DELLO STATO (LEGGE DI STABILITA' 2015)	-115.000	-115.000
ARTICOLO 1	-115.000	-115.000
LEGGE DI BILANCIO N. 191 DEL 2014 BILANCIO DI PREVISIONE DELLO STATO PER L'ANNO FINANZIARIO 2015 E BILANCIO PLURIENNALE PER IL TRIENNIO 2015-2017	-	-
LEGGE DI VARIAZIONE AL BILANCIO N. 171 DEL 2015 PROVVEDIMENTO DI ASSESTAMENTO ANNO 2015	-	31.298
DECRETO LEGGE N. 185 DEL 2015 MISURE URGENTI PER INTERVENTI NEL TERRITORIO	-7.100	-7.100
Sviluppo e sicurezza del trasporto aereo (13.4)	75.854	60.957
LEGGE N. 385 DEL 1978 FONDO STRAORDINARIO - ESPOSTO IN TABELLA C	14	14
LEGGE N. 94 DEL 1997 MODIFICHE ALLA LEGGE 5 AGOSTO 1978, N. 468, E SUCCESSIVE MODIFICAZIONI E INTEGRAZIONI, RECANTE NORME DI CONTABILITA' GENERALE DELLO STATO IN MATERIA DI BILANCIO. DELEGA AL GOVERNO PER L'INDIVIDUAZIONE DELLE UNITA' PREVISIONALI DI BASE DEL BILANCIO DELLO STATO	80	-14.820
DECRETO DEL PRESIDENTE DELLA REPUBBLICA N. 469 DEL 1999 REGOLAMENTO RECANTE NORME DI SEMPLIFICAZIONE DEL PROCEDIMENTO PER IL VERSAMENTO DI SOMME ALL'ENTRATA E LA RIASSEGNAZIONE ALLE UNITA' PREVISIONALI DI BASE PER LA SPESA DEL BILANCIO DELLO STATO, CON PARTICOLARE RIFERIMENTO AI FINANZIAMENTI DELL'UNIONE EUROPEA, AI SENSI DELL'ARTICOLO 20, COMMA 8, DELLA LEGGE 15 MARZO 1997, N. 59.	1.633	1.633
ARTICOLO 2	1.633	1.633
LEGGE N. 196 DEL 2009 LEGGE DI CONTABILITA' E FINANZA PUBBLICA	40.958	40.958
ARTICOLO 26	8.876	8.876
ARTICOLO 27	32.082	32.082
LEGGE DI VARIAZIONE AL BILANCIO N. 171 DEL 2015 PROVVEDIMENTO DI ASSESTAMENTO ANNO 2015	3.167	3.171
DECRETO LEGGE N. 185 DEL 2015 MISURE URGENTI PER INTERVENTI NEL TERRITORIO	30.000	30.000

23/06/2016

999/662/34

ALLEGATO B/3 SPESE - VARIAZIONI 2015 PER MISSIONE, PROGRAMMA E PROVVEDIMENTI

(MIGLIAIA DI EURO)

	COMPETENZA	CASSA
Sistemi ferroviari, sviluppo e sicurezza del trasporto ferroviario (13.5)	30.837	121.590
LEGGE N. 385 DEL 1978 FONDO STRAORDINARIO - ESPOSTO IN TABELLA C	34	34
LEGGE N. 94 DEL 1997 MODIFICHE ALLA LEGGE 5 AGOSTO 1978, N. 468, E SUCCESSIVE MODIFICAZIONI E INTEGRAZIONI, RECANTE NORME DI CONTABILITA' GENERALE DELLO STATO IN MATERIA DI BILANCIO. DELEGA AL GOVERNO PER L'INDIVIDUAZIONE DELLE UNITA' PREVISIONALI DI BASE DEL BILANCIO DELLO STATO	235	-8.256
DECRETO DEL PRESIDENTE DELLA REPUBBLICA N. 469 DEL 1999 REGOLAMENTO RECANTE NORME DI SEMPLIFICAZIONE DEL PROCEDIMENTO PER IL VERSAMENTO DI SOMME ALL'ENTRATA E LA RIASSEGNAZIONE ALLE UNITA' PREVISIONALI DI BASE PER LA SPESA DEL BILANCIO DELLO STATO, CON PARTICOLARE RIFERIMENTO AI FINANZIAMENTI DELL'UNIONE EUROPEA, AI SENSI DELL'ARTICOLO 20, COMMA 8, DELLA LEGGE 15 MARZO 1997, N. 59.	70	70
ARTICOLO 2	70	70
DECRETO LEGGE N. 133 DEL 2014 MISURE URGENTI PER L'APERTURA DEI CANTIERI, LA REALIZZAZIONE DELLE OPERE PUBBLICHE, LA DIGITALIZZAZIONE DEL PAESE, LA SEMPLIFICAZIONE BUROCRATICA, L'EMERGENZA DEL DISSESTO IDROGEOLOGICO E PER LA RIPRESA DELLE ATTIVITA' PRODUTTIVE.	30.000	30.000
ARTICOLO 3	30.000	30.000
LEGGE N. 174 DEL 2014 RATIFICA ED ESECUZIONE DEL PROTOCOLLO DI MODIFICA DELLA CONVENZIONE RELATIVA AI TRASPORTI INTERNAZIONALI PER FERROVIA DEL 9 MAGGIO 1980, FATTO A VILNIUS IL 3 GIUGNO 1999	135	135
LEGGE DI BILANCIO N. 191 DEL 2014 BILANCIO DI PREVISIONE DELLO STATO PER L'ANNO FINANZIARIO 2015 E BILANCIO PLURIENNALE PER IL TRIENNIO 2015-2017	-	-
LEGGE DI VARIAZIONE AL BILANCIO N. 171 DEL 2015 PROVVEDIMENTO DI ASSESTAMENTO ANNO 2015	364	99.607
Sviluppo e sicurezza della mobilita' locale (13.6)	-229.798	-240.742
LEGGE N. 385 DEL 1978 FONDO STRAORDINARIO - ESPOSTO IN TABELLA C	42	42
LEGGE N. 94 DEL 1997 MODIFICHE ALLA LEGGE 5 AGOSTO 1978, N. 468, E SUCCESSIVE MODIFICAZIONI E INTEGRAZIONI, RECANTE NORME DI CONTABILITA' GENERALE DELLO STATO IN MATERIA DI BILANCIO. DELEGA AL GOVERNO PER L'INDIVIDUAZIONE DELLE UNITA' PREVISIONALI DI BASE DEL BILANCIO DELLO STATO	115	-10.862
DECRETO DEL PRESIDENTE DELLA REPUBBLICA N. 469 DEL 1999 REGOLAMENTO RECANTE NORME DI SEMPLIFICAZIONE DEL PROCEDIMENTO PER IL VERSAMENTO DI SOMME ALL'ENTRATA E LA RIASSEGNAZIONE ALLE UNITA' PREVISIONALI DI BASE PER LA SPESA DEL BILANCIO DELLO STATO, CON PARTICOLARE RIFERIMENTO AI FINANZIAMENTI DELL'UNIONE EUROPEA, AI SENSI DELL'ARTICOLO 20, COMMA 8, DELLA LEGGE 15 MARZO 1997, N. 59.	89	89
ARTICOLO 2	89	89
LEGGE N. 196 DEL 2009 LEGGE DI CONTABILITA' E FINANZA PUBBLICA	144.695	144.695
ARTICOLO 26	31	31
ARTICOLO 27	144.664	144.664
DECRETO LEGGE N. 133 DEL 2014 MISURE URGENTI PER L'APERTURA DEI CANTIERI, LA REALIZZAZIONE DELLE OPERE PUBBLICHE, LA DIGITALIZZAZIONE DEL PAESE, LA SEMPLIFICAZIONE BUROCRATICA, L'EMERGENZA DEL DISSESTO IDROGEOLOGICO E PER LA RIPRESA DELLE ATTIVITA' PRODUTTIVE.	5.000	5.000
ARTICOLO 3	5.000	5.000
LEGGE DI STABILITA' N. 190 DEL 2014 DISPOSIZIONI PER LA FORMAZIONE DEL BILANCIO ANNUALE E PLURIENNALE DELLO STATO (LEGGE DI STABILITA' 2015)	-32.684	-32.684
LEGGE DI VARIAZIONE AL BILANCIO N. 171 DEL 2015 PROVVEDIMENTO DI ASSESTAMENTO ANNO 2015	-305.120	-305.087
DECRETO LEGGE N. 185 DEL 2015 MISURE URGENTI PER INTERVENTI NEL TERRITORIO	-41.935	-41.935

ALLEGATO B/3 SPESE - VARIAZIONI 2015 PER MISSIONE, PROGRAMMA E PROVVEDIMENTI

(MIGLIAIA DI EURO)

	COMPETENZA	CASSA
Sostegno allo sviluppo del trasporto (13.8)	144.440	2.167.579
<p>LEGGE N. 59 DEL 1997 DELEGA AL GOVERNO PER IL CONFERIMENTO DI FUNZIONI E COMPITI ALLE REGIONI ED ENTI LOCALI, PER LA RIFORMA DELLA PUBBLICA AMMINISTRAZIONE E PER LA SEMPLIFICAZIONE AMMINISTRATIVA.</p> <p>LEGGE N. 94 DEL 1997 MODIFICHE ALLA LEGGE 5 AGOSTO 1978, N. 468, E SUCCESSIVE MODIFICAZIONI E INTEGRAZIONI, RECANTE NORME DI CONTABILITA' GENERALE DELLO STATO IN MATERIA DI BILANCIO. DELEGA AL GOVERNO PER L'INDIVIDUAZIONE DELLE UNITA' PREVISIONALI DI BASE DEL BILANCIO DELLO STATO</p> <p>LEGGE N. 196 DEL 2009 LEGGE DI CONTABILITA' E FINANZA PUBBLICA</p> <p>ARTICOLO 27</p> <p>ARTICOLO 29</p> <p>LEGGE DI BILANCIO N. 191 DEL 2014 BILANCIO DI PREVISIONE DELLO STATO PER L'ANNO FINANZIARIO 2015 E BILANCIO PLURIENNALE PER IL TRIENNIO 2015-2017</p> <p>LEGGE DI VARIAZIONE AL BILANCIO N. 171 DEL 2015 PROVVEDIMENTO DI ASSESTAMENTO ANNO 2015</p>	-111.536 - 254.976 254.976 - -	-111.536 - 754.976 254.976 500.000 -
Sviluppo e sicurezza della navigazione e del trasporto marittimo e per vie d'acqua interne (13.9)	53.307	69.813
<p>LEGGE N. 385 DEL 1978 FONDO STRAORDINARIO - ESPOSTO IN TABELLA C</p> <p>LEGGE N. 94 DEL 1997 MODIFICHE ALLA LEGGE 5 AGOSTO 1978, N. 468, E SUCCESSIVE MODIFICAZIONI E INTEGRAZIONI, RECANTE NORME DI CONTABILITA' GENERALE DELLO STATO IN MATERIA DI BILANCIO. DELEGA AL GOVERNO PER L'INDIVIDUAZIONE DELLE UNITA' PREVISIONALI DI BASE DEL BILANCIO DELLO STATO</p> <p>DECRETO DEL PRESIDENTE DELLA REPUBBLICA N. 469 DEL 1999 REGOLAMENTO RECANTE NORME DI SEMPLIFICAZIONE DEL PROCEDIMENTO PER IL VERSAMENTO DI SOMME ALL'ENTRATA E LA RIASSEGNAZIONE ALLE UNITA' PREVISIONALI DI BASE PER LA SPESA DEL BILANCIO DELLO STATO, CON PARTICOLARE RIFERIMENTO AI FINANZIAMENTI DELL'UNIONE EUROPEA, AI SENSI DELL'ARTICOLO 20, COMMA 8, DELLA LEGGE 15 MARZO 1997, N. 59.</p> <p>ARTICOLO 2</p> <p>LEGGE N. 196 DEL 2009 LEGGE DI CONTABILITA' E FINANZA PUBBLICA</p> <p>ARTICOLO 26</p> <p>ARTICOLO 27</p> <p>DECRETO LEGGE N. 66 DEL 2014 MISURE URGENTI PER LA COMPETITIVITA' E LA GIUSTIZIA SOCIALE</p> <p>ARTICOLO 49</p> <p>LEGGE DI VARIAZIONE AL BILANCIO N. 171 DEL 2015 PROVVEDIMENTO DI ASSESTAMENTO ANNO 2015</p> <p>DECRETO LEGGE N. 185 DEL 2015 MISURE URGENTI PER INTERVENTI NEL TERRITORIO</p>	68 184 176 176 67.907 408 67.499 17.767 17.767 5.105 -37.900	68 108 176 176 67.907 408 67.499 17.767 17.767 21.687 -37.900
Infrastrutture pubbliche e logistica (14)	253.794	459.772
Sistemi idrici, idraulici ed elettrici (14.5)	26.882	26.890
<p>LEGGE N. 385 DEL 1978 FONDO STRAORDINARIO - ESPOSTO IN TABELLA C</p> <p>LEGGE N. 183 DEL 1987 COORDINAMENTO DELLE POLITICHE RIGUARDANTI L'APPARTENENZA DELL'ITALIA ALLE COMUNITA' EUROPEE ED ADEGUAMENTO DELL'ORDINAMENTO INTERNO AGLI ATTI NORMATIVI COMUNITARI</p>	448 4	448 4

23/06/2016

999/662/36

ALLEGATO B/3 SPESE - VARIAZIONI 2015 PER MISSIONE, PROGRAMMA E PROVVEDIMENTI

(MIGLIAIA DI EURO)

	COMPETENZA	CASSA
LEGGES N. 94 DEL 1997 MODIFICHE ALLA LEGGE 5 AGOSTO 1978, N. 468, E SUCCESSIVE MODIFICAZIONI E INTEGRAZIONI, RECANTE NORME DI CONTABILITA' GENERALE DELLO STATO IN MATERIA DI BILANCIO. DELEGA AL GOVERNO PER L'INDIVIDUAZIONE DELLE UNITA' PREVISIONALI DI BASE DEL BILANCIO DELLO STATO	-	-
DECRETO DEL PRESIDENTE DELLA REPUBBLICA N. 469 DEL 1999 REGOLAMENTO RECANTE NORME DI SEMPLIFICAZIONE DEL PROCEDIMENTO PER IL VERSAMENTO DI SOMME ALL'ENTRATA E LA RIASSEGNAZIONE ALLE UNITA' PREVISIONALI DI BASE PER LA SPESA DEL BILANCIO DELLO STATO, CON PARTICOLARE RIFERIMENTO AI FINANZIAMENTI DELL'UNIONE EUROPEA, AI SENSI DELL'ARTICOLO 20, COMMA 8, DELLA LEGGE 15 MARZO 1997, N. 59.	3.207	3.207
ARTICOLO 2	3.207	3.207
LEGGES N. 196 DEL 2009 LEGGES DI CONTABILITA' E FINANZA PUBBLICA	34.352	34.352
ARTICOLO 26	19	19
ARTICOLO 27	34.333	34.333
LEGGES DI BILANCIO N. 191 DEL 2014 BILANCIO DI PREVISIONE DELLO STATO PER L'ANNO FINANZIARIO 2015 E BILANCIO PLURIENNALE PER IL TRIENNIO 2015-2017	-	-
LEGGES DI VARIAZIONE AL BILANCIO N. 171 DEL 2015 PROVVEDIMENTO DI ASSESTAMENTO ANNO 2015	-11.129	-11.120
Opere pubbliche e infrastrutture (14.8)	-301.753	-245.905
LEGGES N. 94 DEL 1997 MODIFICHE ALLA LEGGE 5 AGOSTO 1978, N. 468, E SUCCESSIVE MODIFICAZIONI E INTEGRAZIONI, RECANTE NORME DI CONTABILITA' GENERALE DELLO STATO IN MATERIA DI BILANCIO. DELEGA AL GOVERNO PER L'INDIVIDUAZIONE DELLE UNITA' PREVISIONALI DI BASE DEL BILANCIO DELLO STATO	-	-904
LEGGES DI STABILITA' N. 190 DEL 2014 DISPOSIZIONI PER LA FORMAZIONE DEL BILANCIO ANNUALE E PLURIENNALE DELLO STATO (LEGGES DI STABILITA' 2015)	-16.753	-16.753
LEGGES DI VARIAZIONE AL BILANCIO N. 171 DEL 2015 PROVVEDIMENTO DI ASSESTAMENTO ANNO 2015	-285.000	-228.248
Sicurezza, vigilanza e regolamentazione in materia di opere pubbliche e delle costruzioni (14.9)	3.097	4.119
LEGGES N. 385 DEL 1978 FONDO STRAORDINARIO - ESPOSTO IN TABELLA C	28	28
LEGGES N. 94 DEL 1997 MODIFICHE ALLA LEGGE 5 AGOSTO 1978, N. 468, E SUCCESSIVE MODIFICAZIONI E INTEGRAZIONI, RECANTE NORME DI CONTABILITA' GENERALE DELLO STATO IN MATERIA DI BILANCIO. DELEGA AL GOVERNO PER L'INDIVIDUAZIONE DELLE UNITA' PREVISIONALI DI BASE DEL BILANCIO DELLO STATO	243	243
DECRETO DEL PRESIDENTE DELLA REPUBBLICA N. 469 DEL 1999 REGOLAMENTO RECANTE NORME DI SEMPLIFICAZIONE DEL PROCEDIMENTO PER IL VERSAMENTO DI SOMME ALL'ENTRATA E LA RIASSEGNAZIONE ALLE UNITA' PREVISIONALI DI BASE PER LA SPESA DEL BILANCIO DELLO STATO, CON PARTICOLARE RIFERIMENTO AI FINANZIAMENTI DELL'UNIONE EUROPEA, AI SENSI DELL'ARTICOLO 20, COMMA 8, DELLA LEGGE 15 MARZO 1997, N. 59.	1.446	1.446
ARTICOLO 2	1.446	1.446
LEGGES N. 196 DEL 2009 LEGGES DI CONTABILITA' E FINANZA PUBBLICA	1.379	1.379
ARTICOLO 27	1.379	1.379
LEGGES DI BILANCIO N. 191 DEL 2014 BILANCIO DI PREVISIONE DELLO STATO PER L'ANNO FINANZIARIO 2015 E BILANCIO PLURIENNALE PER IL TRIENNIO 2015-2017	-	-
LEGGES DI VARIAZIONE AL BILANCIO N. 171 DEL 2015 PROVVEDIMENTO DI ASSESTAMENTO ANNO 2015	-	1.023
Opere strategiche, edilizia statale ed interventi speciali e per pubbliche calamita' (14.10)	675.918	727.911
REGIO DECRETO N. 1978 DEL 1926 PROVENTI PER ESAMI TECNICI, VERIFICHE, PROVE, ECC. EFFETTUATI DALL'ISTITUTO, DALLA SCUOLA SUPERIORE DI SPECIALIZZAZIONE IN T L C, PER CONTO A FAVORE DI SERVIZI.	-	-
LEGGES N. 385 DEL 1978 FONDO STRAORDINARIO - ESPOSTO IN TABELLA C	240	240

ALLEGATO B/3 SPESE - VARIAZIONI 2015 PER MISSIONE, PROGRAMMA E PROVVEDIMENTI

(MIGLIAIA DI EURO)

	COMPETENZA	CASSA
LEGGE N. 94 DEL 1997 MODIFICHE ALLA LEGGE 5 AGOSTO 1978, N. 468, E SUCCESSIVE MODIFICAZIONI E INTEGRAZIONI, RECANTE NORME DI CONTABILITA' GENERALE DELLO STATO IN MATERIA DI BILANCIO. DELEGA AL GOVERNO PER L'INDIVIDUAZIONE DELLE UNITA' PREVISIONALI DI BASE DEL BILANCIO DELLO STATO	100	-500
DECRETO DEL PRESIDENTE DELLA REPUBBLICA N. 469 DEL 1999 REGOLAMENTO RECANTE NORME DI SEMPLIFICAZIONE DEL PROCEDIMENTO PER IL VERSAMENTO DI SOMME ALL'ENTRATA E LA RIASSEGNAZIONE ALLE UNITA' PREVISIONALI DI BASE PER LA SPESA DEL BILANCIO DELLO STATO, CON PARTICOLARE RIFERIMENTO AI FINANZIAMENTI DELL'UNIONE EUROPEA, AI SENSI DELL'ARTICOLO 20, COMMA 8, DELLA LEGGE 15 MARZO 1997, N. 59.	254.399	254.399
ARTICOLO 2	254.399	254.399
LEGGE N. 196 DEL 2009 LEGGE DI CONTABILITA' E FINANZA PUBBLICA	201.197	201.197
ARTICOLO 26	37.380	37.380
ARTICOLO 27	163.816	163.816
DECRETO LEGGE N. 98 DEL 2011 DISPOSIZIONI URGENTI PER LA STABILIZZAZIONE FINANZIARIA	-	-
LEGGE DI STABILITA' N. 228 DEL 2012 DISPOSIZIONI PER LA FORMAZIONE DEL BILANCIO ANNUALE E PLURIENNALE DELLO STATO (LEGGE DI STABILITA' 2012)	-	-
DECRETO LEGGE N. 133 DEL 2014 MISURE URGENTI PER L'APERTURA DEI CANTIERI, LA REALIZZAZIONE DELLE OPERE PUBBLICHE, LA DIGITALIZZAZIONE DEL PAESE, LA SEMPLIFICAZIONE BUROCRATICA, L'EMERGENZA DEL DISSESTO IDROGEOLOGICO E PER LA RIPRESA DELLE ATTIVITA' PRODUTTIVE.	141.000	141.000
ARTICOLO 3	44.000	44.000
LEGGE N. 182 DEL 2014 RATIFICA PROTOCOLLO AGGIUNTIVO (N.2) ALL'ACCORDO SULLA SEDE TRA IL GOVERNO ITALIANO E L'ISTITUTO UNIVERSITARIO EUROPEO, CON ALLEGATO, FATTO A ROMA IL 22 GIUGNO 2011	30	30
LEGGE DI BILANCIO N. 191 DEL 2014 BILANCIO DI PREVISIONE DELLO STATO PER L'ANNO FINANZIARIO 2015 E BILANCIO PLURIENNALE PER IL TRIENNIO 2015-2017	-	-
LEGGE DI VARIAZIONE AL BILANCIO N. 171 DEL 2015 PROVVEDIMENTO DI ASSESTAMENTO ANNO 2015	18	52.611
DECRETO LEGGE N. 185 DEL 2015 MISURE URGENTI PER INTERVENTI NEL TERRITORIO	78.935	78.935
Sistemi stradali, autostradali ed intermodali (14.11)	-150.349	-53.244
LEGGE N. 385 DEL 1978 FONDO STRAORDINARIO - ESPOSTO IN TABELLA C	236	236
LEGGE N. 94 DEL 1997 MODIFICHE ALLA LEGGE 5 AGOSTO 1978, N. 468, E SUCCESSIVE MODIFICAZIONI E INTEGRAZIONI, RECANTE NORME DI CONTABILITA' GENERALE DELLO STATO IN MATERIA DI BILANCIO. DELEGA AL GOVERNO PER L'INDIVIDUAZIONE DELLE UNITA' PREVISIONALI DI BASE DEL BILANCIO DELLO STATO	-	35.600
DECRETO DEL PRESIDENTE DELLA REPUBBLICA N. 469 DEL 1999 REGOLAMENTO RECANTE NORME DI SEMPLIFICAZIONE DEL PROCEDIMENTO PER IL VERSAMENTO DI SOMME ALL'ENTRATA E LA RIASSEGNAZIONE ALLE UNITA' PREVISIONALI DI BASE PER LA SPESA DEL BILANCIO DELLO STATO, CON PARTICOLARE RIFERIMENTO AI FINANZIAMENTI DELL'UNIONE EUROPEA, AI SENSI DELL'ARTICOLO 20, COMMA 8, DELLA LEGGE 15 MARZO 1997, N. 59.	115	115
ARTICOLO 2	115	115
LEGGE N. 196 DEL 2009 LEGGE DI CONTABILITA' E FINANZA PUBBLICA	31.618	31.618
ARTICOLO 26	280	280
ARTICOLO 27	31.338	31.338
DECRETO LEGGE N. 133 DEL 2014 MISURE URGENTI PER L'APERTURA DEI CANTIERI, LA REALIZZAZIONE DELLE OPERE PUBBLICHE, LA DIGITALIZZAZIONE DEL PAESE, LA SEMPLIFICAZIONE BUROCRATICA, L'EMERGENZA DEL DISSESTO IDROGEOLOGICO E PER LA RIPRESA DELLE ATTIVITA' PRODUTTIVE.	-176.000	-176.000

23/06/2016

999/662/38

ALLEGATO B/3 SPESE - VARIAZIONI 2015 PER MISSIONE, PROGRAMMA E PROVVEDIMENTI

(MIGLIAIA DI EURO)

	COMPETENZA	CASSA
ARTICOLO 3	-79.000	-79.000
LEGGE DI BILANCIO N. 191 DEL 2014 BILANCIO DI PREVISIONE DELLO STATO PER L'ANNO FINANZIARIO 2015 E BILANCIO PLURIENNALE PER IL TRIENNIO 2015-2017	-	-
LEGGE DI VARIAZIONE AL BILANCIO N. 171 DEL 2015 PROVVEDIMENTO DI ASSESTAMENTO ANNO 2015	-6.319	55.186
Comunicazioni (15)	385.078	1.723.028
Servizi postali e telefonici (15.3)	321.600	1.598.731
LEGGE N. 196 DEL 2009 LEGGE DI CONTABILITÀ E FINANZA PUBBLICA	321.600	1.598.731
ARTICOLO 27	321.600	321.600
ARTICOLO 29	-	1.277.131
LEGGE DI BILANCIO N. 191 DEL 2014 BILANCIO DI PREVISIONE DELLO STATO PER L'ANNO FINANZIARIO 2015 E BILANCIO PLURIENNALE PER IL TRIENNIO 2015-2017	-	-
ARTICOLO 17	-	-
LEGGE DI VARIAZIONE AL BILANCIO N. 171 DEL 2015 PROVVEDIMENTO DI ASSESTAMENTO ANNO 2015	-	-
Sostegno all'editoria (15.4)	9.211	9.229
LEGGE N. 94 DEL 1997 MODIFICHE ALLA LEGGE 5 AGOSTO 1978, N. 468, E SUCCESSIVE MODIFICAZIONI E INTEGRAZIONI, RECANTE NORME DI CONTABILITÀ GENERALE DELLO STATO IN MATERIA DI BILANCIO. DELEGA AL GOVERNO PER L'INDIVIDUAZIONE DELLE UNITÀ PREVISIONALI DI BASE DEL BILANCIO DELLO STATO	-	18
LEGGE N. 196 DEL 2009 LEGGE DI CONTABILITÀ E FINANZA PUBBLICA	5.917	5.917
ARTICOLO 27	5.917	5.917
LEGGE DI BILANCIO N. 191 DEL 2014 BILANCIO DI PREVISIONE DELLO STATO PER L'ANNO FINANZIARIO 2015 E BILANCIO PLURIENNALE PER IL TRIENNIO 2015-2017	-	-
ARTICOLO 17	-	-
LEGGE N. 164 DEL 2015 RATIFICA ED ESECUZIONE DELL'ACCORDO DI COLLABORAZIONE IN MATERIA RADIOTELEVISIVA TRA IL GOVERNO DELLA REPUBBLICA ITALIANA E IL GOVERNO DELLA REPUBBLICA DI SAN MARINO, CON ALLEGATO, FATTO A ROMA IL 5 MARZO 2008	3.294	3.294
Pianificazione, regolamentazione, vigilanza e controllo delle comunicazioni elettroniche e radiodiffusione, riduzione inquinamento elettromagnetico (15.5)	7.784	8.058
LEGGE N. 385 DEL 1978 FONDO STRAORDINARIO - ESPOSTO IN TABELLA C	158	158
LEGGE N. 94 DEL 1997 MODIFICHE ALLA LEGGE 5 AGOSTO 1978, N. 468, E SUCCESSIVE MODIFICAZIONI E INTEGRAZIONI, RECANTE NORME DI CONTABILITÀ GENERALE DELLO STATO IN MATERIA DI BILANCIO. DELEGA AL GOVERNO PER L'INDIVIDUAZIONE DELLE UNITÀ PREVISIONALI DI BASE DEL BILANCIO DELLO STATO	350	623
DECRETO DEL PRESIDENTE DELLA REPUBBLICA N. 469 DEL 1999 REGOLAMENTO RECANTE NORME DI SEMPLIFICAZIONE DEL PROCEDIMENTO PER IL VERSAMENTO DI SOMME ALL'ENTRATA E LA RIASSEGNAZIONE ALLE UNITÀ PREVISIONALI DI BASE PER LA SPESA DEL BILANCIO DELLO STATO, CON PARTICOLARE RIFERIMENTO AI FINANZIAMENTI DELL'UNIONE EUROPEA, AI SENSI DELL'ARTICOLO 20, COMMA 8, DELLA LEGGE 15 MARZO 1997, N. 59.	453	453
ARTICOLO 2	453	453
LEGGE N. 196 DEL 2009 LEGGE DI CONTABILITÀ E FINANZA PUBBLICA	830	830
ARTICOLO 28	830	830

ALLEGATO B/3 SPESE - VARIAZIONI 2015 PER MISSIONE, PROGRAMMA E PROVVEDIMENTI

(MIGLIAIA DI EURO)

	COMPETENZA	CASSA
LEGGE DI BILANCIO N. 191 DEL 2014 BILANCIO DI PREVISIONE DELLO STATO PER L'ANNO FINANZIARIO 2015 E BILANCIO PLURIENNALE PER IL TRIENNIO 2015-2017	-1.057	-1.057
ARTICOLO 17	-1.057	-1.057
LEGGE DI VARIAZIONE AL BILANCIO N. 171 DEL 2015 PROVVEDIMENTO DI ASSESTAMENTO ANNO 2015	7.050	7.050
Servizi di Comunicazione Elettronica, di Radiodiffusione e Postali (15.8)	48.810	108.895
LEGGE N. 385 DEL 1978 FONDO STRAORDINARIO - ESPOSTO IN TABELLA C	134	134
LEGGE N. 94 DEL 1997 MODIFICHE ALLA LEGGE 5 AGOSTO 1978, N. 468, E SUCCESSIVE MODIFICAZIONI E INTEGRAZIONI, RECANTE NORME DI CONTABILITA' GENERALE DELLO STATO IN MATERIA DI BILANCIO. DELEGA AL GOVERNO PER L'INDIVIDUAZIONE DELLE UNITA' PREVISIONALI DI BASE DEL BILANCIO DELLO STATO	125	12.510
DECRETO DEL PRESIDENTE DELLA REPUBBLICA N. 469 DEL 1999 REGOLAMENTO RECANTE NORME DI SEMPLIFICAZIONE DEL PROCEDIMENTO PER IL VERSAMENTO DI SOMME ALL'ENTRATA E LA RIASSEGNAZIONE ALLE UNITA' PREVISIONALI DI BASE PER LA SPESA DEL BILANCIO DELLO STATO, CON PARTICOLARE RIFERIMENTO AI FINANZIAMENTI DELL'UNIONE EUROPEA, AI SENSI DELL'ARTICOLO 20, COMMA 8, DELLA LEGGE 15 MARZO 1997, N. 59.	623	623
ARTICOLO 2	623	623
LEGGE N. 196 DEL 2009 LEGGE DI CONTABILITA' E FINANZA PUBBLICA	16.624	64.325
ARTICOLO 26	1.848	1.848
ARTICOLO 27	14.776	14.776
ARTICOLO 29	-	47.701
DECRETO LEGGE N. 16 DEL 2012 DISPOSIZIONI URGENTI IN MATERIA DI SEMPLIFICAZIONI TRIBUTARIE, DI EFFICIENTAMENTO E POTENZIAMENTO DELLE PROCEDURE DI ACCERTAMENTO	31.626	31.626
LEGGE DI BILANCIO N. 191 DEL 2014 BILANCIO DI PREVISIONE DELLO STATO PER L'ANNO FINANZIARIO 2015 E BILANCIO PLURIENNALE PER IL TRIENNIO 2015-2017	627	627
ARTICOLO 17	627	627
LEGGE DI VARIAZIONE AL BILANCIO N. 171 DEL 2015 PROVVEDIMENTO DI ASSESTAMENTO ANNO 2015	-950	-950
Attività territoriali in materia di comunicazioni e di vigilanza sui mercati e sui prodotti (15.9)	-2.327	-1.885
LEGGE N. 385 DEL 1978 FONDO STRAORDINARIO - ESPOSTO IN TABELLA C	440	440
LEGGE N. 94 DEL 1997 MODIFICHE ALLA LEGGE 5 AGOSTO 1978, N. 468, E SUCCESSIVE MODIFICAZIONI E INTEGRAZIONI, RECANTE NORME DI CONTABILITA' GENERALE DELLO STATO IN MATERIA DI BILANCIO. DELEGA AL GOVERNO PER L'INDIVIDUAZIONE DELLE UNITA' PREVISIONALI DI BASE DEL BILANCIO DELLO STATO	725	1.168
DECRETO DEL PRESIDENTE DELLA REPUBBLICA N. 469 DEL 1999 REGOLAMENTO RECANTE NORME DI SEMPLIFICAZIONE DEL PROCEDIMENTO PER IL VERSAMENTO DI SOMME ALL'ENTRATA E LA RIASSEGNAZIONE ALLE UNITA' PREVISIONALI DI BASE PER LA SPESA DEL BILANCIO DELLO STATO, CON PARTICOLARE RIFERIMENTO AI FINANZIAMENTI DELL'UNIONE EUROPEA, AI SENSI DELL'ARTICOLO 20, COMMA 8, DELLA LEGGE 15 MARZO 1997, N. 59.	3.263	3.263
ARTICOLO 2	3.263	3.263
LEGGE DI BILANCIO N. 191 DEL 2014 BILANCIO DI PREVISIONE DELLO STATO PER L'ANNO FINANZIARIO 2015 E BILANCIO PLURIENNALE PER IL TRIENNIO 2015-2017	-1.301	-1.301
ARTICOLO 17	-1.301	-1.301
LEGGE DI VARIAZIONE AL BILANCIO N. 171 DEL 2015 PROVVEDIMENTO DI ASSESTAMENTO ANNO 2015	-5.453	-5.453
Commercio internazionale ed internazionalizzazione del sistema produttivo (16)	11.844	11.914

23/06/2016

999/662/40

ALLEGATO B/3 SPESE - VARIAZIONI 2015 PER MISSIONE, PROGRAMMA E PROVVEDIMENTI

(MIGLIAIA DI EURO)

	COMPETENZA	CASSA
Politica commerciale in ambito internazionale (16.4)	865	878
LEGGE N. 385 DEL 1978 FONDO STRAORDINARIO - ESPOSTO IN TABELLA C	56	56
LEGGE N. 94 DEL 1997 MODIFICHE ALLA LEGGE 5 AGOSTO 1978, N. 468, E SUCCESSIVE MODIFICAZIONI E INTEGRAZIONI, RECANTE NORME DI CONTABILITA' GENERALE DELLO STATO IN MATERIA DI BILANCIO. DELEGA AL GOVERNO PER L'INDIVIDUAZIONE DELLE UNITA' PREVISIONALI DI BASE DEL BILANCIO DELLO STATO	139	107
DECRETO DEL PRESIDENTE DELLA REPUBBLICA N. 469 DEL 1999 REGOLAMENTO RECANTE NORME DI SEMPLIFICAZIONE DEL PROCEDIMENTO PER IL VERSAMENTO DI SOMME ALL'ENTRATA E LA RIASSEGNAZIONE ALLE UNITA' PREVISIONALI DI BASE PER LA SPESA DEL BILANCIO DELLO STATO, CON PARTICOLARE RIFERIMENTO AI FINANZIAMENTI DELL'UNIONE EUROPEA, AI SENSI DELL'ARTICOLO 20, COMMA 8, DELLA LEGGE 15 MARZO 1997, N. 59.	422	422
ARTICOLO 2	422	422
LEGGE N. 196 DEL 2009 LEGGE DI CONTABILITA' E FINANZA PUBBLICA	25	25
ARTICOLO 26	21	21
ARTICOLO 27	4	4
LEGGE DI BILANCIO N. 191 DEL 2014 BILANCIO DI PREVISIONE DELLO STATO PER L'ANNO FINANZIARIO 2015 E BILANCIO PLURIENNALE PER IL TRIENNIO 2015-2017	128	128
ARTICOLO 17	128	128
LEGGE DI VARIAZIONE AL BILANCIO N. 171 DEL 2015 PROVVEDIMENTO DI ASSESTAMENTO ANNO 2015	94	139
Sostegno all'internazionalizzazione delle imprese e promozione del made in Italy (16.5)	10.979	11.037
LEGGE N. 385 DEL 1978 FONDO STRAORDINARIO - ESPOSTO IN TABELLA C	41	41
LEGGE N. 94 DEL 1997 MODIFICHE ALLA LEGGE 5 AGOSTO 1978, N. 468, E SUCCESSIVE MODIFICAZIONI E INTEGRAZIONI, RECANTE NORME DI CONTABILITA' GENERALE DELLO STATO IN MATERIA DI BILANCIO. DELEGA AL GOVERNO PER L'INDIVIDUAZIONE DELLE UNITA' PREVISIONALI DI BASE DEL BILANCIO DELLO STATO	26	84
DECRETO DEL PRESIDENTE DELLA REPUBBLICA N. 469 DEL 1999 REGOLAMENTO RECANTE NORME DI SEMPLIFICAZIONE DEL PROCEDIMENTO PER IL VERSAMENTO DI SOMME ALL'ENTRATA E LA RIASSEGNAZIONE ALLE UNITA' PREVISIONALI DI BASE PER LA SPESA DEL BILANCIO DELLO STATO, CON PARTICOLARE RIFERIMENTO AI FINANZIAMENTI DELL'UNIONE EUROPEA, AI SENSI DELL'ARTICOLO 20, COMMA 8, DELLA LEGGE 15 MARZO 1997, N. 59.	326	326
ARTICOLO 2	326	326
LEGGE N. 196 DEL 2009 LEGGE DI CONTABILITA' E FINANZA PUBBLICA	404	404
ARTICOLO 27	404	404
LEGGE DI BILANCIO N. 191 DEL 2014 BILANCIO DI PREVISIONE DELLO STATO PER L'ANNO FINANZIARIO 2015 E BILANCIO PLURIENNALE PER IL TRIENNIO 2015-2017	761	761
ARTICOLO 17	140	140
LEGGE DI VARIAZIONE AL BILANCIO N. 171 DEL 2015 PROVVEDIMENTO DI ASSESTAMENTO ANNO 2015	-580	-580
DECRETO LEGGE N. 185 DEL 2015 MISURE URGENTI PER INTERVENTI NEL TERRITORIO	10.000	10.000
Ricerca e innovazione (17)	248.091	1.068.971
Ricerca in materia ambientale (17.3)	17	17
LEGGE N. 385 DEL 1978 FONDO STRAORDINARIO - ESPOSTO IN TABELLA C	12	12

ALLEGATO B/3 SPESE - VARIAZIONI 2015 PER MISSIONE, PROGRAMMA E PROVVEDIMENTI

(MIGLIAIA DI EURO)

	COMPETENZA	CASSA
LEGGE DI VARIAZIONE AL BILANCIO N. 171 DEL 2015 PROVVEDIMENTO DI ASSESTAMENTO ANNO 2015	5	5
Ricerca educazione e formazione in materia di beni e attivita' culturali (17.4)	2.862	3.033
LEGGE N. 385 DEL 1978 FONDO STRAORDINARIO - ESPOSTO IN TABELLA C	25	25
LEGGE N. 94 DEL 1997 MODIFICHE ALLA LEGGE 5 AGOSTO 1978, N. 468, E SUCCESSIVE MODIFICAZIONI E INTEGRAZIONI, RECANTE NORME DI CONTABILITA' GENERALE DELLO STATO IN MATERIA DI BILANCIO. DELEGA AL GOVERNO PER L'INDIVIDUAZIONE DELLE UNITA' PREVISIONALI DI BASE DEL BILANCIO DELLO STATO	54	225
DECRETO DEL PRESIDENTE DELLA REPUBBLICA N. 469 DEL 1999 REGOLAMENTO RECANTE NORME DI SEMPLIFICAZIONE DEL PROCEDIMENTO PER IL VERSAMENTO DI SOMME ALL'ENTRATA E LA RIASSEGNAZIONE ALLE UNITA' PREVISIONALI DI BASE PER LA SPESA DEL BILANCIO DELLO STATO, CON PARTICOLARE RIFERIMENTO AI FINANZIAMENTI DELL'UNIONE EUROPEA, AI SENSI DELL'ARTICOLO 20, COMMA 8, DELLA LEGGE 15 MARZO 1997, N. 59.	948	948
ARTICOLO 2	948	948
LEGGE DI BILANCIO N. 191 DEL 2014 BILANCIO DI PREVISIONE DELLO STATO PER L'ANNO FINANZIARIO 2015 E BILANCIO PLURIENNALE PER IL TRIENNIO 2015-2017	670	670
ARTICOLO 17	670	670
LEGGE DI VARIAZIONE AL BILANCIO N. 171 DEL 2015 PROVVEDIMENTO DI ASSESTAMENTO ANNO 2015	1.165	1.165
Ricerca nel settore dei trasporti (17.6)	1	153
LEGGE N. 94 DEL 1997 MODIFICHE ALLA LEGGE 5 AGOSTO 1978, N. 468, E SUCCESSIVE MODIFICAZIONI E INTEGRAZIONI, RECANTE NORME DI CONTABILITA' GENERALE DELLO STATO IN MATERIA DI BILANCIO. DELEGA AL GOVERNO PER L'INDIVIDUAZIONE DELLE UNITA' PREVISIONALI DI BASE DEL BILANCIO DELLO STATO	-	152
LEGGE N. 196 DEL 2009 LEGGE DI CONTABILITA' E FINANZA PUBBLICA	1	1
ARTICOLO 27	1	1
Ricerca tecnologica nel settore della difesa (17.11)	-5.591	-5.591
LEGGE N. 94 DEL 1997 MODIFICHE ALLA LEGGE 5 AGOSTO 1978, N. 468, E SUCCESSIVE MODIFICAZIONI E INTEGRAZIONI, RECANTE NORME DI CONTABILITA' GENERALE DELLO STATO IN MATERIA DI BILANCIO. DELEGA AL GOVERNO PER L'INDIVIDUAZIONE DELLE UNITA' PREVISIONALI DI BASE DEL BILANCIO DELLO STATO	-	-
LEGGE N. 196 DEL 2009 LEGGE DI CONTABILITA' E FINANZA PUBBLICA	4.409	4.409
ARTICOLO 27	4.409	4.409
DECRETO LEGGE N. 185 DEL 2015 MISURE URGENTI PER INTERVENTI NEL TERRITORIO	-10.000	-10.000
Ricerca di base e applicata (17.15)	85.222	85.222
LEGGE N. 196 DEL 2009 LEGGE DI CONTABILITA' E FINANZA PUBBLICA	5.222	5.222
ARTICOLO 27	5.222	5.222
DECRETO LEGGE N. 185 DEL 2015 MISURE URGENTI PER INTERVENTI NEL TERRITORIO	80.000	80.000
Ricerca, innovazione, tecnologie e servizi per lo sviluppo delle comunicazioni e della societa' dell'informazione (17.18)	-142	-128
LEGGE N. 385 DEL 1978 FONDO STRAORDINARIO - ESPOSTO IN TABELLA C	59	59

23/06/2016

999/662/42

ALLEGATO B/3 SPESE - VARIAZIONI 2015 PER MISSIONE, PROGRAMMA E PROVVEDIMENTI

(MIGLIAIA DI EURO)

	COMPETENZA	CASSA
LEGGES N. 94 DEL 1997 MODIFICHE ALLA LEGGE 5 AGOSTO 1978, N. 468, E SUCCESSIVE MODIFICAZIONI E INTEGRAZIONI, RECANTE NORME DI CONTABILITA' GENERALE DELLO STATO IN MATERIA DI BILANCIO. DELEGA AL GOVERNO PER L'INDIVIDUAZIONE DELLE UNITA' PREVISIONALI DI BASE DEL BILANCIO DELLO STATO	245	259
DECRETO DEL PRESIDENTE DELLA REPUBBLICA N. 469 DEL 1999 REGOLAMENTO RECANTE NORME DI SEMPLIFICAZIONE DEL PROCEDIMENTO PER IL VERSAMENTO DI SOMME ALL'ENTRATA E LA RIASSEGNAZIONE ALLE UNITA' PREVISIONALI DI BASE PER LA SPESA DEL BILANCIO DELLO STATO, CON PARTICOLARE RIFERIMENTO AI FINANZIAMENTI DELL'UNIONE EUROPEA, AI SENSI DELL'ARTICOLO 20, COMMA 8, DELLA LEGGE 15 MARZO 1997, N. 59.	433	433
ARTICOLO 2	433	433
LEGGES N. 196 DEL 2009 LEGGES DI CONTABILITA' E FINANZA PUBBLICA	2	2
ARTICOLO 27	2	2
LEGGES DI BILANCIO N. 191 DEL 2014 BILANCIO DI PREVISIONE DELLO STATO PER L'ANNO FINANZIARIO 2015 E BILANCIO PLURIENNALE PER IL TRIENNIO 2015-2017	1.301	1.301
ARTICOLO 17	1.301	1.301
LEGGES DI VARIAZIONE AL BILANCIO N. 171 DEL 2015 PROVVEDIMENTO DI ASSESTAMENTO ANNO 2015	-2.181	-2.181
Ricerca per il settore della sanita' pubblica (17.20)	42.160	94.268
LEGGES N. 385 DEL 1978 FONDO STRAORDINARIO - ESPOSTO IN TABELLA C	11	11
LEGGES N. 94 DEL 1997 MODIFICHE ALLA LEGGE 5 AGOSTO 1978, N. 468, E SUCCESSIVE MODIFICAZIONI E INTEGRAZIONI, RECANTE NORME DI CONTABILITA' GENERALE DELLO STATO IN MATERIA DI BILANCIO. DELEGA AL GOVERNO PER L'INDIVIDUAZIONE DELLE UNITA' PREVISIONALI DI BASE DEL BILANCIO DELLO STATO	792	1.011
DECRETO DEL PRESIDENTE DELLA REPUBBLICA N. 469 DEL 1999 REGOLAMENTO RECANTE NORME DI SEMPLIFICAZIONE DEL PROCEDIMENTO PER IL VERSAMENTO DI SOMME ALL'ENTRATA E LA RIASSEGNAZIONE ALLE UNITA' PREVISIONALI DI BASE PER LA SPESA DEL BILANCIO DELLO STATO, CON PARTICOLARE RIFERIMENTO AI FINANZIAMENTI DELL'UNIONE EUROPEA, AI SENSI DELL'ARTICOLO 20, COMMA 8, DELLA LEGGE 15 MARZO 1997, N. 59.	426	426
ARTICOLO 2	426	426
LEGGES N. 196 DEL 2009 LEGGES DI CONTABILITA' E FINANZA PUBBLICA	46.717	46.717
ARTICOLO 27	46.717	46.717
LEGGES DI BILANCIO N. 191 DEL 2014 BILANCIO DI PREVISIONE DELLO STATO PER L'ANNO FINANZIARIO 2015 E BILANCIO PLURIENNALE PER IL TRIENNIO 2015-2017	-11.375	38.812
ARTICOLO 2	-	50.186
ARTICOLO 17	425	425
LEGGES DI VARIAZIONE AL BILANCIO N. 171 DEL 2015 PROVVEDIMENTO DI ASSESTAMENTO ANNO 2015	5.589	7.291
Ricerca per il settore zooprofilattico (17.21)	15.185	15.185
DECRETO DEL PRESIDENTE DELLA REPUBBLICA N. 469 DEL 1999 REGOLAMENTO RECANTE NORME DI SEMPLIFICAZIONE DEL PROCEDIMENTO PER IL VERSAMENTO DI SOMME ALL'ENTRATA E LA RIASSEGNAZIONE ALLE UNITA' PREVISIONALI DI BASE PER LA SPESA DEL BILANCIO DELLO STATO, CON PARTICOLARE RIFERIMENTO AI FINANZIAMENTI DELL'UNIONE EUROPEA, AI SENSI DELL'ARTICOLO 20, COMMA 8, DELLA LEGGE 15 MARZO 1997, N. 59.	12	12
ARTICOLO 2	12	12
LEGGES N. 196 DEL 2009 LEGGES DI CONTABILITA' E FINANZA PUBBLICA	4.104	4.104
ARTICOLO 27	4.104	4.104
LEGGES DI BILANCIO N. 191 DEL 2014 BILANCIO DI PREVISIONE DELLO STATO PER L'ANNO FINANZIARIO 2015 E BILANCIO PLURIENNALE PER IL TRIENNIO 2015-2017	11.070	11.070

ALLEGATO B/3 SPESE - VARIAZIONI 2015 PER MISSIONE, PROGRAMMA E PROVVEDIMENTI

(MIGLIAIA DI EURO)

	COMPETENZA	CASSA
ARTICOLO 17	70	70
Ricerca scientifica e tecnologica di base e applicata (17.22)	108.376	876.811
LEGGE N. 385 DEL 1978 FONDO STRAORDINARIO - ESPOSTO IN TABELLA C	45	45
LEGGE N. 94 DEL 1997 MODIFICHE ALLA LEGGE 5 AGOSTO 1978, N. 468, E SUCCESSIVE MODIFICAZIONI E INTEGRAZIONI, RECANTE NORME DI CONTABILITA' GENERALE DELLO STATO IN MATERIA DI BILANCIO. DELEGA AL GOVERNO PER L'INDIVIDUAZIONE DELLE UNITA' PREVISIONALI DI BASE DEL BILANCIO DELLO STATO	150	162
DECRETO DEL PRESIDENTE DELLA REPUBBLICA N. 469 DEL 1999 REGOLAMENTO RECANTE NORME DI SEMPLIFICAZIONE DEL PROCEDIMENTO PER IL VERSAMENTO DI SOMME ALL'ENTRATA E LA RIASSEGNAZIONE ALLE UNITA' PREVISIONALI DI BASE PER LA SPESA DEL BILANCIO DELLO STATO, CON PARTICOLARE RIFERIMENTO AI FINANZIAMENTI DELL'UNIONE EUROPEA, AI SENSI DELL'ARTICOLO 20, COMMA 8, DELLA LEGGE 15 MARZO 1997, N. 59.	189	189
ARTICOLO 2	189	189
LEGGE N. 196 DEL 2009 LEGGE DI CONTABILITA' E FINANZA PUBBLICA	111.428	165.670
ARTICOLO 26	15.968	15.968
ARTICOLO 27	95.460	95.460
ARTICOLO 29	-	54.242
LEGGE DI BILANCIO N. 191 DEL 2014 BILANCIO DI PREVISIONE DELLO STATO PER L'ANNO FINANZIARIO 2015 E BILANCIO PLURIENNALE PER IL TRIENNIO 2015-2017	250	54.836
ARTICOLO 2	164	54.750
ARTICOLO 17	86	86
LEGGE N. 165 DEL 2015 RATIFICA ED ESECUZIONE DELL'ACCORDO IN MATERIA DI COOPERAZIONE SCIENTIFICA E TECNOLOGICA TRA IL GOVERNO DELLA REPUBBLICA ITALIANA ED IL GOVERNO DELLA REPUBBLICA DEL CILE, FATTO A ROMA IL 16 OTTOBRE 2007	100	100
LEGGE DI VARIAZIONE AL BILANCIO N. 171 DEL 2015 PROVVEDIMENTO DI ASSESTAMENTO ANNO 2015	214	659.809
DECRETO LEGGE N. 185 DEL 2015 MISURE URGENTI PER INTERVENTI NEL TERRITORIO	-4.000	-4.000
Sviluppo sostenibile e tutela del territorio e dell'ambiente (18)	559.227	768.928
Valutazioni e autorizzazioni ambientali (18.3)	12.313	12.545
LEGGE N. 385 DEL 1978 FONDO STRAORDINARIO - ESPOSTO IN TABELLA C	25	25
LEGGE N. 94 DEL 1997 MODIFICHE ALLA LEGGE 5 AGOSTO 1978, N. 468, E SUCCESSIVE MODIFICAZIONI E INTEGRAZIONI, RECANTE NORME DI CONTABILITA' GENERALE DELLO STATO IN MATERIA DI BILANCIO. DELEGA AL GOVERNO PER L'INDIVIDUAZIONE DELLE UNITA' PREVISIONALI DI BASE DEL BILANCIO DELLO STATO	-	725
DECRETO DEL PRESIDENTE DELLA REPUBBLICA N. 469 DEL 1999 REGOLAMENTO RECANTE NORME DI SEMPLIFICAZIONE DEL PROCEDIMENTO PER IL VERSAMENTO DI SOMME ALL'ENTRATA E LA RIASSEGNAZIONE ALLE UNITA' PREVISIONALI DI BASE PER LA SPESA DEL BILANCIO DELLO STATO, CON PARTICOLARE RIFERIMENTO AI FINANZIAMENTI DELL'UNIONE EUROPEA, AI SENSI DELL'ARTICOLO 20, COMMA 8, DELLA LEGGE 15 MARZO 1997, N. 59.	1.624	1.624
ARTICOLO 2	1.624	1.624
LEGGE N. 196 DEL 2009 LEGGE DI CONTABILITA' E FINANZA PUBBLICA	3.816	3.816
ARTICOLO 26	320	320
ARTICOLO 27	3.496	3.496
DECRETO LEGGE N. 66 DEL 2014 MISURE URGENTI PER LA COMPETITIVITA' E LA GIUSTIZIA SOCIALE	-289	-

23/06/2016

999/662/44

ALLEGATO B/3 SPESE - VARIAZIONI 2015 PER MISSIONE, PROGRAMMA E PROVVEDIMENTI

(MIGLIAIA DI EURO)

	COMPETENZA	CASSA
LEGGE DI BILANCIO N. 191 DEL 2014 BILANCIO DI PREVISIONE DELLO STATO PER L'ANNO FINANZIARIO 2015 E BILANCIO PLURIENNALE PER IL TRIENNIO 2015-2017	-	-
ARTICOLO 17	-	-
LEGGE DI VARIAZIONE AL BILANCIO N. 171 DEL 2015 PROVVEDIMENTO DI ASSESTAMENTO ANNO 2015	7.136	6.354
Sviluppo sostenibile, rapporti e attività internazionali (18.5)	78.498	154.729
LEGGE N. 385 DEL 1978 FONDO STRAORDINARIO - ESPOSTO IN TABELLA C	25	25
LEGGE N. 94 DEL 1997 MODIFICHE ALLA LEGGE 5 AGOSTO 1978, N. 468, E SUCCESSIVE MODIFICAZIONI E INTEGRAZIONI, RECANTE NORME DI CONTABILITA' GENERALE DELLO STATO IN MATERIA DI BILANCIO. DELEGA AL GOVERNO PER L'INDIVIDUAZIONE DELLE UNITA' PREVISIONALI DI BASE DEL BILANCIO DELLO STATO	-	25.960
DECRETO DEL PRESIDENTE DELLA REPUBBLICA N. 469 DEL 1999 REGOLAMENTO RECANTE NORME DI SEMPLIFICAZIONE DEL PROCEDIMENTO PER IL VERSAMENTO DI SOMME ALL'ENTRATA E LA RIASSEGNAZIONE ALLE UNITA' PREVISIONALI DI BASE PER LA SPESA DEL BILANCIO DELLO STATO, CON PARTICOLARE RIFERIMENTO AI FINANZIAMENTI DELL'UNIONE EUROPEA, AI SENSI DELL'ARTICOLO 20, COMMA 8, DELLA LEGGE 15 MARZO 1997, N. 59.	77.533	77.533
ARTICOLO 2	77.533	77.533
LEGGE N. 196 DEL 2009 LEGGE DI CONTABILITA' E FINANZA PUBBLICA	1.643	51.643
ARTICOLO 26	639	639
ARTICOLO 27	1.004	1.004
ARTICOLO 29	-	50.000
DECRETO LEGGE N. 66 DEL 2014 MISURE URGENTI PER LA COMPETITIVITA' E LA GIUSTIZIA SOCIALE	-269	-
LEGGE DI BILANCIO N. 191 DEL 2014 BILANCIO DI PREVISIONE DELLO STATO PER L'ANNO FINANZIARIO 2015 E BILANCIO PLURIENNALE PER IL TRIENNIO 2015-2017	-	-
ARTICOLO 17	-	-
LEGGE DI VARIAZIONE AL BILANCIO N. 171 DEL 2015 PROVVEDIMENTO DI ASSESTAMENTO ANNO 2015	-434	-432
Tutela e conservazione della fauna e della flora e salvaguardia della biodiversita' (18.7)	13.475	18.583
LEGGE N. 94 DEL 1997 MODIFICHE ALLA LEGGE 5 AGOSTO 1978, N. 468, E SUCCESSIVE MODIFICAZIONI E INTEGRAZIONI, RECANTE NORME DI CONTABILITA' GENERALE DELLO STATO IN MATERIA DI BILANCIO. DELEGA AL GOVERNO PER L'INDIVIDUAZIONE DELLE UNITA' PREVISIONALI DI BASE DEL BILANCIO DELLO STATO	-	3.085
DECRETO DEL PRESIDENTE DELLA REPUBBLICA N. 469 DEL 1999 REGOLAMENTO RECANTE NORME DI SEMPLIFICAZIONE DEL PROCEDIMENTO PER IL VERSAMENTO DI SOMME ALL'ENTRATA E LA RIASSEGNAZIONE ALLE UNITA' PREVISIONALI DI BASE PER LA SPESA DEL BILANCIO DELLO STATO, CON PARTICOLARE RIFERIMENTO AI FINANZIAMENTI DELL'UNIONE EUROPEA, AI SENSI DELL'ARTICOLO 20, COMMA 8, DELLA LEGGE 15 MARZO 1997, N. 59.	13.071	13.071
ARTICOLO 2	13.071	13.071
LEGGE DI BILANCIO N. 191 DEL 2014 BILANCIO DI PREVISIONE DELLO STATO PER L'ANNO FINANZIARIO 2015 E BILANCIO PLURIENNALE PER IL TRIENNIO 2015-2017	352	352
ARTICOLO 2	2	2
ARTICOLO 17	-	-
LEGGE DI VARIAZIONE AL BILANCIO N. 171 DEL 2015 PROVVEDIMENTO DI ASSESTAMENTO ANNO 2015	52	2.076
Vigilanza, prevenzione e repressione in ambito ambientale (18.8)	2.162	384

ALLEGATO B/3 SPESE - VARIAZIONI 2015 PER MISSIONE, PROGRAMMA E PROVVEDIMENTI

(MIGLIAIA DI EURO)

	COMPETENZA	CASSA
LEGGE N. 94 DEL 1997 MODIFICHE ALLA LEGGE 5 AGOSTO 1978, N. 468, E SUCCESSIVE MODIFICAZIONI E INTEGRAZIONI, RECANTE NORME DI CONTABILITA' GENERALE DELLO STATO IN MATERIA DI BILANCIO. DELEGA AL GOVERNO PER L'INDIVIDUAZIONE DELLE UNITA' PREVISIONALI DI BASE DEL BILANCIO DELLO STATO	85	385
DECRETO LEGGE N. 66 DEL 2014 MISURE URGENTI PER LA COMPETITIVITA' E LA GIUSTIZIA SOCIALE	2.078	-
LEGGE DI BILANCIO N. 191 DEL 2014 BILANCIO DI PREVISIONE DELLO STATO PER L'ANNO FINANZIARIO 2015 E BILANCIO PLURIENNALE PER IL TRIENNIO 2015-2017	-1	-1
ARTICOLO 2	-1	-1
Coordinamento generale, informazione e comunicazione (18.11)	261	348
LEGGE N. 385 DEL 1978 FONDO STRAORDINARIO - ESPOSTO IN TABELLA C	13	13
LEGGE N. 94 DEL 1997 MODIFICHE ALLA LEGGE 5 AGOSTO 1978, N. 468, E SUCCESSIVE MODIFICAZIONI E INTEGRAZIONI, RECANTE NORME DI CONTABILITA' GENERALE DELLO STATO IN MATERIA DI BILANCIO. DELEGA AL GOVERNO PER L'INDIVIDUAZIONE DELLE UNITA' PREVISIONALI DI BASE DEL BILANCIO DELLO STATO	150	-125
DECRETO DEL PRESIDENTE DELLA REPUBBLICA N. 469 DEL 1999 REGOLAMENTO RECANTE NORME DI SEMPLIFICAZIONE DEL PROCEDIMENTO PER IL VERSAMENTO DI SOMME ALL'ENTRATA E LA RIASSEGNAZIONE ALLE UNITA' PREVISIONALI DI BASE PER LA SPESA DEL BILANCIO DELLO STATO, CON PARTICOLARE RIFERIMENTO AI FINANZIAMENTI DELL'UNIONE EUROPEA, AI SENSI DELL'ARTICOLO 20, COMMA 8, DELLA LEGGE 15 MARZO 1997, N. 59.	81	81
ARTICOLO 2	81	81
LEGGE N. 196 DEL 2009 LEGGE DI CONTABILITA' E FINANZA PUBBLICA	172	172
ARTICOLO 27	172	172
DECRETO LEGGE N. 66 DEL 2014 MISURE URGENTI PER LA COMPETITIVITA' E LA GIUSTIZIA SOCIALE	-358	-
LEGGE DI BILANCIO N. 191 DEL 2014 BILANCIO DI PREVISIONE DELLO STATO PER L'ANNO FINANZIARIO 2015 E BILANCIO PLURIENNALE PER IL TRIENNIO 2015-2017	-	-
ARTICOLO 17	-	-
LEGGE DI VARIAZIONE AL BILANCIO N. 171 DEL 2015 PROVVEDIMENTO DI ASSESTAMENTO ANNO 2015	204	207
Gestione delle risorse idriche, tutela del territorio e bonifiche (18.12)	157.825	142.244
LEGGE N. 385 DEL 1978 FONDO STRAORDINARIO - ESPOSTO IN TABELLA C	44	44
LEGGE N. 94 DEL 1997 MODIFICHE ALLA LEGGE 5 AGOSTO 1978, N. 468, E SUCCESSIVE MODIFICAZIONI E INTEGRAZIONI, RECANTE NORME DI CONTABILITA' GENERALE DELLO STATO IN MATERIA DI BILANCIO. DELEGA AL GOVERNO PER L'INDIVIDUAZIONE DELLE UNITA' PREVISIONALI DI BASE DEL BILANCIO DELLO STATO	1.689	-24.132
DECRETO DEL PRESIDENTE DELLA REPUBBLICA N. 469 DEL 1999 REGOLAMENTO RECANTE NORME DI SEMPLIFICAZIONE DEL PROCEDIMENTO PER IL VERSAMENTO DI SOMME ALL'ENTRATA E LA RIASSEGNAZIONE ALLE UNITA' PREVISIONALI DI BASE PER LA SPESA DEL BILANCIO DELLO STATO, CON PARTICOLARE RIFERIMENTO AI FINANZIAMENTI DELL'UNIONE EUROPEA, AI SENSI DELL'ARTICOLO 20, COMMA 8, DELLA LEGGE 15 MARZO 1997, N. 59.	85.718	85.718
ARTICOLO 2	85.718	85.718
LEGGE N. 196 DEL 2009 LEGGE DI CONTABILITA' E FINANZA PUBBLICA	17.556	17.556
ARTICOLO 26	2.324	2.324
ARTICOLO 27	15.232	15.232
DECRETO LEGGE N. 66 DEL 2014 MISURE URGENTI PER LA COMPETITIVITA' E LA GIUSTIZIA SOCIALE	2.762	3.000
ARTICOLO 49	3.000	3.000

23/06/2016

999/662/46

ALLEGATO B/3 SPESE - VARIAZIONI 2015 PER MISSIONE, PROGRAMMA E PROVVEDIMENTI

(MIGLIAIA DI EURO)

	COMPETENZA	CASSA
LEGGE DI BILANCIO N. 191 DEL 2014 BILANCIO DI PREVISIONE DELLO STATO PER L'ANNO FINANZIARIO 2015 E BILANCIO PLURIENNALE PER IL TRIENNIO 2015-2017	-	-
ARTICOLO 17	-	-
LEGGE DI VARIAZIONE AL BILANCIO N. 171 DEL 2015 PROVVEDIMENTO DI ASSESTAMENTO ANNO 2015	56	10.057
DECRETO LEGGE N. 185 DEL 2015 MISURE URGENTI PER INTERVENTI NEL TERRITORIO	50.000	50.000
Tutela e conservazione della fauna e della flora, salvaguardia della biodiversita' e dell'ecosistema marino (18.13)	18.618	19.897
LEGGE N. 385 DEL 1978 FONDO STRAORDINARIO - ESPOSTO IN TABELLA C	63	63
LEGGE N. 94 DEL 1997 MODIFICHE ALLA LEGGE 5 AGOSTO 1978, N. 468, E SUCCESSIVE MODIFICAZIONI E INTEGRAZIONI, RECANTE NORME DI CONTABILITA' GENERALE DELLO STATO IN MATERIA DI BILANCIO. DELEGA AL GOVERNO PER L'INDIVIDUAZIONE DELLE UNITA' PREVISIONALI DI BASE DEL BILANCIO DELLO STATO	794	564
DECRETO DEL PRESIDENTE DELLA REPUBBLICA N. 469 DEL 1999 REGOLAMENTO RECANTE NORME DI SEMPLIFICAZIONE DEL PROCEDIMENTO PER IL VERSAMENTO DI SOMME ALL'ENTRATA E LA RIASSEGNAZIONE ALLE UNITA' PREVISIONALI DI BASE PER LA SPESA DEL BILANCIO DELLO STATO, CON PARTICOLARE RIFERIMENTO AI FINANZIAMENTI DELL'UNIONE EUROPEA, AI SENSI DELL'ARTICOLO 20, COMMA 8, DELLA LEGGE 15 MARZO 1997, N. 59.	12.505	12.505
ARTICOLO 2	12.505	12.505
LEGGE N. 196 DEL 2009 LEGGE DI CONTABILITA' E FINANZA PUBBLICA	5.028	5.028
ARTICOLO 26	28	28
ARTICOLO 27	4.920	4.920
ARTICOLO 28	80	80
DECRETO LEGGE N. 66 DEL 2014 MISURE URGENTI PER LA COMPETITIVITA' E LA GIUSTIZIA SOCIALE	-253	-
LEGGE DI BILANCIO N. 191 DEL 2014 BILANCIO DI PREVISIONE DELLO STATO PER L'ANNO FINANZIARIO 2015 E BILANCIO PLURIENNALE PER IL TRIENNIO 2015-2017	-	-
ARTICOLO 17	-	-
LEGGE DI VARIAZIONE AL BILANCIO N. 171 DEL 2015 PROVVEDIMENTO DI ASSESTAMENTO ANNO 2015	480	1.737
Sostegno allo sviluppo sostenibile (18.14)	150.000	300.000
DECRETO LEGGE N. 1 DEL 2015 DISPOSIZIONI URGENTI PER L'ESERCIZIO DI IMPRESE DI INTERESSE STRATEGICO NAZIONALE IN CRISI E PER LO SVILUPPO DELLA CITA' E DELL'AREA DI TARANTO	-	150.000
DECRETO LEGGE N. 185 DEL 2015 MISURE URGENTI PER INTERVENTI NEL TERRITORIO	150.000	150.000
LEGGE DI STABILITA' N. 208 DEL 2015 DISPOSIZIONI PER LA FORMAZIONE DEL BILANCIO ANNUALE E PLURIENNALE DELLO STATO (LEGGE DI STABILITA' 2016)	-	-
Prevenzione e gestione dei rifiuti, prevenzione degli inquinamenti (18.15)	50.055	42.244
LEGGE N. 385 DEL 1978 FONDO STRAORDINARIO - ESPOSTO IN TABELLA C	19	19
LEGGE N. 94 DEL 1997 MODIFICHE ALLA LEGGE 5 AGOSTO 1978, N. 468, E SUCCESSIVE MODIFICAZIONI E INTEGRAZIONI, RECANTE NORME DI CONTABILITA' GENERALE DELLO STATO IN MATERIA DI BILANCIO. DELEGA AL GOVERNO PER L'INDIVIDUAZIONE DELLE UNITA' PREVISIONALI DI BASE DEL BILANCIO DELLO STATO	31	-237
DECRETO DEL PRESIDENTE DELLA REPUBBLICA N. 469 DEL 1999 REGOLAMENTO RECANTE NORME DI SEMPLIFICAZIONE DEL PROCEDIMENTO PER IL VERSAMENTO DI SOMME ALL'ENTRATA E LA RIASSEGNAZIONE ALLE UNITA' PREVISIONALI DI BASE PER LA SPESA DEL BILANCIO DELLO STATO, CON PARTICOLARE RIFERIMENTO AI FINANZIAMENTI DELL'UNIONE EUROPEA, AI SENSI DELL'ARTICOLO 20, COMMA 8, DELLA LEGGE 15 MARZO 1997, N. 59.	32.401	32.401

ALLEGATO B/3 SPESE - VARIAZIONI 2015 PER MISSIONE, PROGRAMMA E PROVVEDIMENTI

(MIGLIAIA DI EURO)

	COMPETENZA	CASSA
ARTICOLO 2	32.401	32.401
LEGGE N. 196 DEL 2009 LEGGE DI CONTABILITÀ E FINANZA PUBBLICA	17.636	17.636
ARTICOLO 26	4.279	4.279
ARTICOLO 27	13.356	13.356
DECRETO LEGGE N. 66 DEL 2014 MISURE URGENTI PER LA COMPETITIVITÀ E LA GIUSTIZIA SOCIALE	-259	-
LEGGE DI BILANCIO N. 191 DEL 2014 BILANCIO DI PREVISIONE DELLO STATO PER L'ANNO FINANZIARIO 2015 E BILANCIO PLURIENNALE PER IL TRIENNIO 2015-2017	-	-
LEGGE DI VARIAZIONE AL BILANCIO N. 171 DEL 2015 PROVVEDIMENTO DI ASSESTAMENTO ANNO 2015	227	-7.574
Programmi e interventi per il governo dei cambiamenti climatici, gestione ambientale ed energie rinnovabili (18.16)	76.022	77.955
LEGGE N. 385 DEL 1978 FONDO STRAORDINARIO - ESPOSTO IN TABELLA C	16	16
LEGGE N. 94 DEL 1997 MODIFICHE ALLA LEGGE 5 AGOSTO 1978, N. 468, E SUCCESSIVE MODIFICAZIONI E INTEGRAZIONI, RECANTE NORME DI CONTABILITÀ GENERALE DELLO STATO IN MATERIA DI BILANCIO. DELEGA AL GOVERNO PER L'INDIVIDUAZIONE DELLE UNITÀ PREVISIONALI DI BASE DEL BILANCIO DELLO STATO	30	-437
DECRETO DEL PRESIDENTE DELLA REPUBBLICA N. 469 DEL 1999 REGOLAMENTO RECANTE NORME DI SEMPLIFICAZIONE DEL PROCEDIMENTO PER IL VERSAMENTO DI SOMME ALL'ENTRATA E LA RIASSEGNAZIONE ALLE UNITÀ PREVISIONALI DI BASE PER LA SPESA DEL BILANCIO DELLO STATO, CON PARTICOLARE RIFERIMENTO AI FINANZIAMENTI DELL'UNIONE EUROPEA, AI SENSI DELL'ARTICOLO 20, COMMA 8, DELLA LEGGE 15 MARZO 1997, N. 59.	67.091	67.091
ARTICOLO 2	67.091	67.091
LEGGE N. 196 DEL 2009 LEGGE DI CONTABILITÀ E FINANZA PUBBLICA	9.055	9.055
ARTICOLO 27	9.055	9.055
DECRETO LEGGE N. 66 DEL 2014 MISURE URGENTI PER LA COMPETITIVITÀ E LA GIUSTIZIA SOCIALE	-278	-
LEGGE DI BILANCIO N. 191 DEL 2014 BILANCIO DI PREVISIONE DELLO STATO PER L'ANNO FINANZIARIO 2015 E BILANCIO PLURIENNALE PER IL TRIENNIO 2015-2017	-	-
ARTICOLO 17	-	-
LEGGE DI VARIAZIONE AL BILANCIO N. 171 DEL 2015 PROVVEDIMENTO DI ASSESTAMENTO ANNO 2015	108	2.229
Casa e assetto urbanistico (19)	169.997	968.625
Edilizia abitativa e politiche territoriali (19.1)	-	815.022
LEGGE N. 94 DEL 1997 MODIFICHE ALLA LEGGE 5 AGOSTO 1978, N. 468, E SUCCESSIVE MODIFICAZIONI E INTEGRAZIONI, RECANTE NORME DI CONTABILITÀ GENERALE DELLO STATO IN MATERIA DI BILANCIO. DELEGA AL GOVERNO PER L'INDIVIDUAZIONE DELLE UNITÀ PREVISIONALI DI BASE DEL BILANCIO DELLO STATO	-	33
LEGGE DI BILANCIO N. 191 DEL 2014 BILANCIO DI PREVISIONE DELLO STATO PER L'ANNO FINANZIARIO 2015 E BILANCIO PLURIENNALE PER IL TRIENNIO 2015-2017	-	-
ARTICOLO 17	-	-
LEGGE DI VARIAZIONE AL BILANCIO N. 171 DEL 2015 PROVVEDIMENTO DI ASSESTAMENTO ANNO 2015	-	814.989
Politiche abitative, urbane e territoriali (19.2)	169.997	153.603
LEGGE N. 385 DEL 1978 FONDO STRAORDINARIO - ESPOSTO IN TABELLA C	15	15

23/06/2016

999/662/48

ALLEGATO B/3 SPESE - VARIAZIONI 2015 PER MISSIONE, PROGRAMMA E PROVVEDIMENTI

(MIGLIAIA DI EURO)

	COMPETENZA	CASSA
LEGGE N. 94 DEL 1997 MODIFICHE ALLA LEGGE 5 AGOSTO 1978, N. 468, E SUCCESSIVE MODIFICAZIONI E INTEGRAZIONI, RECANTE NORME DI CONTABILITA' GENERALE DELLO STATO IN MATERIA DI BILANCIO. DELEGA AL GOVERNO PER L'INDIVIDUAZIONE DELLE UNITA' PREVISIONALI DI BASE DEL BILANCIO DELLO STATO	610	-34.390
DECRETO DEL PRESIDENTE DELLA REPUBBLICA N. 469 DEL 1999 REGOLAMENTO RECANTE NORME DI SEMPLIFICAZIONE DEL PROCEDIMENTO PER IL VERSAMENTO DI SOMME ALL'ENTRATA E LA RIASSEGNAZIONE ALLE UNITA' PREVISIONALI DI BASE PER LA SPESA DEL BILANCIO DELLO STATO, CON PARTICOLARE RIFERIMENTO AI FINANZIAMENTI DELL'UNIONE EUROPEA, AI SENSI DELL'ARTICOLO 20, COMMA 8, DELLA LEGGE 15 MARZO 1997, N. 59.	75.052	75.052
ARTICOLO 2	75.052	75.052
LEGGE N. 196 DEL 2009 LEGGE DI CONTABILITA' E FINANZA PUBBLICA	73.487	73.487
ARTICOLO 26	17	17
ARTICOLO 27	73.470	73.470
LEGGE DI STABILITA' N. 190 DEL 2014 DISPOSIZIONI PER LA FORMAZIONE DEL BILANCIO ANNUALE E PLURIENNALE DELLO STATO (LEGGE DI STABILITA' 2015)	-4.176	-4.176
LEGGE DI VARIAZIONE AL BILANCIO N. 171 DEL 2015 PROVVEDIMENTO DI ASSESTAMENTO ANNO 2015	9	18.616
DECRETO LEGGE N. 185 DEL 2015 MISURE URGENTI PER INTERVENTI NEL TERRITORIO	25.000	25.000
Tutela della salute (20)	703.381	887.211
Prevenzione e promozione della salute umana ed assistenza sanitaria al personale navigante e aeronavigante (20.1)	19.981	30.479
LEGGE N. 385 DEL 1978 FONDO STRAORDINARIO - ESPOSTO IN TABELLA C	112	112
LEGGE N. 94 DEL 1997 MODIFICHE ALLA LEGGE 5 AGOSTO 1978, N. 468, E SUCCESSIVE MODIFICAZIONI E INTEGRAZIONI, RECANTE NORME DI CONTABILITA' GENERALE DELLO STATO IN MATERIA DI BILANCIO. DELEGA AL GOVERNO PER L'INDIVIDUAZIONE DELLE UNITA' PREVISIONALI DI BASE DEL BILANCIO DELLO STATO	1.999	5.997
DECRETO DEL PRESIDENTE DELLA REPUBBLICA N. 469 DEL 1999 REGOLAMENTO RECANTE NORME DI SEMPLIFICAZIONE DEL PROCEDIMENTO PER IL VERSAMENTO DI SOMME ALL'ENTRATA E LA RIASSEGNAZIONE ALLE UNITA' PREVISIONALI DI BASE PER LA SPESA DEL BILANCIO DELLO STATO, CON PARTICOLARE RIFERIMENTO AI FINANZIAMENTI DELL'UNIONE EUROPEA, AI SENSI DELL'ARTICOLO 20, COMMA 8, DELLA LEGGE 15 MARZO 1997, N. 59.	7.004	7.004
ARTICOLO 2	7.004	7.004
LEGGE N. 196 DEL 2009 LEGGE DI CONTABILITA' E FINANZA PUBBLICA	5.622	8.622
ARTICOLO 27	4.892	4.892
ARTICOLO 28	730	730
ARTICOLO 29	-	3.000
LEGGE DI BILANCIO N. 191 DEL 2014 BILANCIO DI PREVISIONE DELLO STATO PER L'ANNO FINANZIARIO 2015 E BILANCIO PLURIENNALE PER IL TRIENNIO 2015-2017	2.353	2.353
ARTICOLO 17	1.653	1.653
DECRETO LEGGE N. 78 DEL 2015 DISPOSIZIONI URGENTI IN MATERIA DI ENTI TERRITORIALI	3.100	3.100
LEGGE DI VARIAZIONE AL BILANCIO N. 171 DEL 2015 PROVVEDIMENTO DI ASSESTAMENTO ANNO 2015	871	4.371
LEGGE N. 205 DEL 2015 RATIFICA ED ESECUZIONE DELL'ACCORDO TRA IL GOVERNO ITALIANO E L'OMS - UFFICIO REGIONALE PER L'EUROPA - CONCERNENTE L'UFFICIO EUROPEO OMS PER GLI INVESTIMENTI IN SALUTE E PER LO SVILUPPO, CON EMENDAMENTO E ALLEGATI, FATTO A ROMA IL 23 NOVEMBRE 2012.	-1.080	-1.080
ARTICOLO 3	-1.080	-1.080

ALLEGATO B/3 SPESE - VARIAZIONI 2015 PER MISSIONE, PROGRAMMA E PROVVEDIMENTI

(MIGLIAIA DI EURO)

	COMPETENZA	CASSA
Sanita' pubblica veterinaria (20.2)	6.958	8.382
LEGGE N. 385 DEL 1978 FONDO STRAORDINARIO - ESPOSTO IN TABELLA C	38	38
LEGGE N. 94 DEL 1997 MODIFICHE ALLA LEGGE 5 AGOSTO 1978, N. 468, E SUCCESSIVE MODIFICAZIONI E INTEGRAZIONI, RECANTE NORME DI CONTABILITA' GENERALE DELLO STATO IN MATERIA DI BILANCIO. DELEGA AL GOVERNO PER L'INDIVIDUAZIONE DELLE UNITA' PREVISIONALI DI BASE DEL BILANCIO DELLO STATO	76	-126
DECRETO DEL PRESIDENTE DELLA REPUBBLICA N. 469 DEL 1999 REGOLAMENTO RECANTE NORME DI SEMPLIFICAZIONE DEL PROCEDIMENTO PER IL VERSAMENTO DI SOMME ALL'ENTRATA E LA RIASSEGNAZIONE ALLE UNITA' PREVISIONALI DI BASE PER LA SPESA DEL BILANCIO DELLO STATO, CON PARTICOLARE RIFERIMENTO AI FINANZIAMENTI DELL'UNIONE EUROPEA, AI SENSI DELL'ARTICOLO 20, COMMA 8, DELLA LEGGE 15 MARZO 1997, N. 59.	3.062	3.062
ARTICOLO 2	3.062	3.062
LEGGE N. 196 DEL 2009 LEGGE DI CONTABILITA' E FINANZA PUBBLICA	53	53
ARTICOLO 27	53	53
LEGGE DI BILANCIO N. 191 DEL 2014 BILANCIO DI PREVISIONE DELLO STATO PER L'ANNO FINANZIARIO 2015 E BILANCIO PLURIENNALE PER IL TRIENNIO 2015-2017	3.729	3.729
ARTICOLO 17	3.729	3.729
LEGGE DI VARIAZIONE AL BILANCIO N. 171 DEL 2015 PROVVEDIMENTO DI ASSESTAMENTO ANNO 2015	-	1.625
Programmazione del Servizio Sanitario Nazionale per l'erogazione dei Livelli Essenziali di Assistenza (20.3)	612.689	617.574
LEGGE N. 385 DEL 1978 FONDO STRAORDINARIO - ESPOSTO IN TABELLA C	24	24
LEGGE N. 94 DEL 1997 MODIFICHE ALLA LEGGE 5 AGOSTO 1978, N. 468, E SUCCESSIVE MODIFICAZIONI E INTEGRAZIONI, RECANTE NORME DI CONTABILITA' GENERALE DELLO STATO IN MATERIA DI BILANCIO. DELEGA AL GOVERNO PER L'INDIVIDUAZIONE DELLE UNITA' PREVISIONALI DI BASE DEL BILANCIO DELLO STATO	1.518	1.875
DECRETO DEL PRESIDENTE DELLA REPUBBLICA N. 469 DEL 1999 REGOLAMENTO RECANTE NORME DI SEMPLIFICAZIONE DEL PROCEDIMENTO PER IL VERSAMENTO DI SOMME ALL'ENTRATA E LA RIASSEGNAZIONE ALLE UNITA' PREVISIONALI DI BASE PER LA SPESA DEL BILANCIO DELLO STATO, CON PARTICOLARE RIFERIMENTO AI FINANZIAMENTI DELL'UNIONE EUROPEA, AI SENSI DELL'ARTICOLO 20, COMMA 8, DELLA LEGGE 15 MARZO 1997, N. 59.	1.311	1.311
ARTICOLO 2	1.311	1.311
LEGGE N. 196 DEL 2009 LEGGE DI CONTABILITA' E FINANZA PUBBLICA	206.471	207.583
ARTICOLO 26	185.491	185.491
ARTICOLO 27	20.670	20.670
ARTICOLO 29	-	1.112
LEGGE DI STABILITA' N. 190 DEL 2014 DISPOSIZIONI PER LA FORMAZIONE DEL BILANCIO ANNUALE E PLURIENNALE DELLO STATO (LEGGE DI STABILITA' 2015)	400.000	400.000
ARTICOLO 1	400.000	400.000
LEGGE DI BILANCIO N. 191 DEL 2014 BILANCIO DI PREVISIONE DELLO STATO PER L'ANNO FINANZIARIO 2015 E BILANCIO PLURIENNALE PER IL TRIENNIO 2015-2017	2.965	2.965
ARTICOLO 17	2.865	2.865
DECRETO LEGGE N. 78 DEL 2015 DISPOSIZIONI URGENTI IN MATERIA DI ENTI TERRITORIALI	400	400
LEGGE DI VARIAZIONE AL BILANCIO N. 171 DEL 2015 PROVVEDIMENTO DI ASSESTAMENTO ANNO 2015	-	3.416
Regolamentazione e vigilanza in materia di prodotti farmaceutici ed altri prodotti sanitari ad uso umano (20.4)	11.347	16.595

23/06/2016

999/662/50

ALLEGATO B/3 SPESE - VARIAZIONI 2015 PER MISSIONE, PROGRAMMA E PROVVEDIMENTI

(MIGLIAIA DI EURO)

	COMPETENZA	CASSA
LEGGE N. 385 DEL 1978 FONDO STRAORDINARIO - ESPOSTO IN TABELLA C	8	8
LEGGE N. 94 DEL 1997 MODIFICHE ALLA LEGGE 5 AGOSTO 1978, N. 468, E SUCCESSIVE MODIFICAZIONI E INTEGRAZIONI, RECANTE NORME DI CONTABILITA' GENERALE DELLO STATO IN MATERIA DI BILANCIO. DELEGA AL GOVERNO PER L'INDIVIDUAZIONE DELLE UNITA' PREVISIONALI DI BASE DEL BILANCIO DELLO STATO	326	408
DECRETO DEL PRESIDENTE DELLA REPUBBLICA N. 469 DEL 1999 REGOLAMENTO RECANTE NORME DI SEMPLIFICAZIONE DEL PROCEDIMENTO PER IL VERSAMENTO DI SOMME ALL'ENTRATA E LA RIASSEGNAZIONE ALLE UNITA' PREVISIONALI DI BASE PER LA SPESA DEL BILANCIO DELLO STATO, CON PARTICOLARE RIFERIMENTO AI FINANZIAMENTI DELL'UNIONE EUROPEA, AI SENSI DELL'ARTICOLO 20, COMMA 8, DELLA LEGGE 15 MARZO 1997, N. 59.	8.747	8.747
ARTICOLO 2	8.747	8.747
LEGGE N. 196 DEL 2009 LEGGE DI CONTABILITA' E FINANZA PUBBLICA	1.281	5.855
ARTICOLO 27	1.281	1.281
ARTICOLO 29	-	4.574
LEGGE DI BILANCIO N. 191 DEL 2014 BILANCIO DI PREVISIONE DELLO STATO PER L'ANNO FINANZIARIO 2015 E BILANCIO PLURIENNALE PER IL TRIENNIO 2015-2017	985	985
ARTICOLO 17	985	985
LEGGE DI VARIAZIONE AL BILANCIO N. 171 DEL 2015 PROVVEDIMENTO DI ASSESTAMENTO ANNO 2015	-	591
Vigilanza, prevenzione e repressione nel settore sanitario (20.5)	1.312	2.435
LEGGE N. 94 DEL 1997 MODIFICHE ALLA LEGGE 5 AGOSTO 1978, N. 468, E SUCCESSIVE MODIFICAZIONI E INTEGRAZIONI, RECANTE NORME DI CONTABILITA' GENERALE DELLO STATO IN MATERIA DI BILANCIO. DELEGA AL GOVERNO PER L'INDIVIDUAZIONE DELLE UNITA' PREVISIONALI DI BASE DEL BILANCIO DELLO STATO	192	1.315
DECRETO DEL PRESIDENTE DELLA REPUBBLICA N. 469 DEL 1999 REGOLAMENTO RECANTE NORME DI SEMPLIFICAZIONE DEL PROCEDIMENTO PER IL VERSAMENTO DI SOMME ALL'ENTRATA E LA RIASSEGNAZIONE ALLE UNITA' PREVISIONALI DI BASE PER LA SPESA DEL BILANCIO DELLO STATO, CON PARTICOLARE RIFERIMENTO AI FINANZIAMENTI DELL'UNIONE EUROPEA, AI SENSI DELL'ARTICOLO 20, COMMA 8, DELLA LEGGE 15 MARZO 1997, N. 59.	817	817
ARTICOLO 2	817	817
LEGGE DI VARIAZIONE AL BILANCIO N. 171 DEL 2015 PROVVEDIMENTO DI ASSESTAMENTO ANNO 2015	303	303
Comunicazione e promozione per la tutela della salute umana e della sanita' pubblica veterinaria e attivita' e coordinamento in ambito internazionale (20.6)	4.020	8.546
LEGGE N. 385 DEL 1978 FONDO STRAORDINARIO - ESPOSTO IN TABELLA C	17	17
LEGGE N. 94 DEL 1997 MODIFICHE ALLA LEGGE 5 AGOSTO 1978, N. 468, E SUCCESSIVE MODIFICAZIONI E INTEGRAZIONI, RECANTE NORME DI CONTABILITA' GENERALE DELLO STATO IN MATERIA DI BILANCIO. DELEGA AL GOVERNO PER L'INDIVIDUAZIONE DELLE UNITA' PREVISIONALI DI BASE DEL BILANCIO DELLO STATO	2.571	2.891
DECRETO DEL PRESIDENTE DELLA REPUBBLICA N. 469 DEL 1999 REGOLAMENTO RECANTE NORME DI SEMPLIFICAZIONE DEL PROCEDIMENTO PER IL VERSAMENTO DI SOMME ALL'ENTRATA E LA RIASSEGNAZIONE ALLE UNITA' PREVISIONALI DI BASE PER LA SPESA DEL BILANCIO DELLO STATO, CON PARTICOLARE RIFERIMENTO AI FINANZIAMENTI DELL'UNIONE EUROPEA, AI SENSI DELL'ARTICOLO 20, COMMA 8, DELLA LEGGE 15 MARZO 1997, N. 59.	737	737
ARTICOLO 2	737	737
LEGGE N. 196 DEL 2009 LEGGE DI CONTABILITA' E FINANZA PUBBLICA	1.400	4.897
ARTICOLO 28	1.400	1.400
ARTICOLO 29	-	3.497

ALLEGATO B/3 SPESE - VARIAZIONI 2015 PER MISSIONE, PROGRAMMA E PROVVEDIMENTI

(MIGLIAIA DI EURO)

	COMPETENZA	CASSA
LEGGE DI BILANCIO N. 191 DEL 2014 BILANCIO DI PREVISIONE DELLO STATO PER L'ANNO FINANZIARIO 2015 E BILANCIO PLURIENNALE PER IL TRIENNIO 2015-2017	-1.785	-1.785
ARTICOLO 17	-1.785	-1.785
LEGGE DI VARIAZIONE AL BILANCIO N. 171 DEL 2015 PROVVEDIMENTO DI ASSESTAMENTO ANNO 2015	-	709
LEGGE N. 205 DEL 2015 RATIFICA ED ESECUZIONE DELL'ACCORDO TRA IL GOVERNO ITALIANO E L'OMS - UFFICIO REGIONALE PER L'EUROPA - CONCERNENTE L'UFFICIO EUROPEO OMS PER GLI INVESTIMENTI IN SALUTE E PER LO SVILUPPO, CON EMENDAMENTO E ALLEGATI, FATTO A ROMA IL 23 NOVEMBRE 2012.	1.080	1.080
ARTICOLO 3	1.080	1.080
Vigilanza sugli enti e sicurezza delle cure (20.7)	44.516	197.054
LEGGE N. 385 DEL 1978 FONDO STRAORDINARIO - ESPOSTO IN TABELLA C	19	19
LEGGE N. 94 DEL 1997 MODIFICHE ALLA LEGGE 5 AGOSTO 1978, N. 468, E SUCCESSIVE MODIFICAZIONI E INTEGRAZIONI, RECANTE NORME DI CONTABILITA' GENERALE DELLO STATO IN MATERIA DI BILANCIO. DELEGA AL GOVERNO PER L'INDIVIDUAZIONE DELLE UNITA' PREVISIONALI DI BASE DEL BILANCIO DELLO STATO	51	-5.710
DECRETO DEL PRESIDENTE DELLA REPUBBLICA N. 469 DEL 1999 REGOLAMENTO RECANTE NORME DI SEMPLIFICAZIONE DEL PROCEDIMENTO PER IL VERSAMENTO DI SOMME ALL'ENTRATA E LA RIASSEGNAZIONE ALLE UNITA' PREVISIONALI DI BASE PER LA SPESA DEL BILANCIO DELLO STATO, CON PARTICOLARE RIFERIMENTO AI FINANZIAMENTI DELL'UNIONE EUROPEA, AI SENSI DELL'ARTICOLO 20, COMMA 8, DELLA LEGGE 15 MARZO 1997, N. 59.	706	706
ARTICOLO 2	706	706
LEGGE N. 196 DEL 2009 LEGGE DI CONTABILITA' E FINANZA PUBBLICA	40.000	40.000
ARTICOLO 26	40.000	40.000
LEGGE DI BILANCIO N. 191 DEL 2014 BILANCIO DI PREVISIONE DELLO STATO PER L'ANNO FINANZIARIO 2015 E BILANCIO PLURIENNALE PER IL TRIENNIO 2015-2017	-1.361	-1.361
ARTICOLO 17	-1.361	-1.361
LEGGE DI VARIAZIONE AL BILANCIO N. 171 DEL 2015 PROVVEDIMENTO DI ASSESTAMENTO ANNO 2015	5.101	163.400
Sicurezza degli alimenti e nutrizione (20.8)	4.311	8.744
LEGGE N. 385 DEL 1978 FONDO STRAORDINARIO - ESPOSTO IN TABELLA C	3	3
LEGGE N. 94 DEL 1997 MODIFICHE ALLA LEGGE 5 AGOSTO 1978, N. 468, E SUCCESSIVE MODIFICAZIONI E INTEGRAZIONI, RECANTE NORME DI CONTABILITA' GENERALE DELLO STATO IN MATERIA DI BILANCIO. DELEGA AL GOVERNO PER L'INDIVIDUAZIONE DELLE UNITA' PREVISIONALI DI BASE DEL BILANCIO DELLO STATO	211	561
DECRETO DEL PRESIDENTE DELLA REPUBBLICA N. 469 DEL 1999 REGOLAMENTO RECANTE NORME DI SEMPLIFICAZIONE DEL PROCEDIMENTO PER IL VERSAMENTO DI SOMME ALL'ENTRATA E LA RIASSEGNAZIONE ALLE UNITA' PREVISIONALI DI BASE PER LA SPESA DEL BILANCIO DELLO STATO, CON PARTICOLARE RIFERIMENTO AI FINANZIAMENTI DELL'UNIONE EUROPEA, AI SENSI DELL'ARTICOLO 20, COMMA 8, DELLA LEGGE 15 MARZO 1997, N. 59.	6.048	6.048
ARTICOLO 2	6.048	6.048
LEGGE N. 196 DEL 2009 LEGGE DI CONTABILITA' E FINANZA PUBBLICA	109	4.000
ARTICOLO 27	109	109
ARTICOLO 29	-	3.891
LEGGE DI BILANCIO N. 191 DEL 2014 BILANCIO DI PREVISIONE DELLO STATO PER L'ANNO FINANZIARIO 2015 E BILANCIO PLURIENNALE PER IL TRIENNIO 2015-2017	-2.060	-2.060
ARTICOLO 17	-2.060	-2.060

23/06/2016

999/662/52

ALLEGATO B/3 SPESE - VARIAZIONI 2015 PER MISSIONE, PROGRAMMA E PROVVEDIMENTI

(MIGLIAIA DI EURO)

	COMPETENZA	CASSA
LEGGE DI VARIAZIONE AL BILANCIO N. 171 DEL 2015 PROVVEDIMENTO DI ASSESTAMENTO ANNO 2015	-	192
Attività consultiva per la tutela della salute (20.9)	-470	-488
LEGGE N. 385 DEL 1978 FONDO STRAORDINARIO - ESPOSTO IN TABELLA C	5	5
LEGGE N. 94 DEL 1997 MODIFICHE ALLA LEGGE 5 AGOSTO 1978, N. 468, E SUCCESSIVE MODIFICAZIONI E INTEGRAZIONI, RECANTE NORME DI CONTABILITÀ GENERALE DELLO STATO IN MATERIA DI BILANCIO. DELEGA AL GOVERNO PER L'INDIVIDUAZIONE DELLE UNITÀ PREVISIONALI DI BASE DEL BILANCIO DELLO STATO	70	52
DECRETO DEL PRESIDENTE DELLA REPUBBLICA N. 469 DEL 1999 REGOLAMENTO RECANTE NORME DI SEMPLIFICAZIONE DEL PROCEDIMENTO PER IL VERSAMENTO DI SOMME ALL'ENTRATA E LA RIASSEGNAZIONE ALLE UNITÀ PREVISIONALI DI BASE PER LA SPESA DEL BILANCIO DELLO STATO, CON PARTICOLARE RIFERIMENTO AI FINANZIAMENTI DELL'UNIONE EUROPEA, AI SENSI DELL'ARTICOLO 20, COMMA 8, DELLA LEGGE 15 MARZO 1997, N. 59.	281	281
ARTICOLO 2	281	281
LEGGE DI BILANCIO N. 191 DEL 2014 BILANCIO DI PREVISIONE DELLO STATO PER L'ANNO FINANZIARIO 2015 E BILANCIO PLURIENNALE PER IL TRIENNIO 2015-2017	-826	-826
ARTICOLO 17	-826	-826
Sistemi informativi per la tutela della salute e il governo del Servizio Sanitario Nazionale (20.10)	69	-1.430
LEGGE N. 385 DEL 1978 FONDO STRAORDINARIO - ESPOSTO IN TABELLA C	10	10
LEGGE N. 94 DEL 1997 MODIFICHE ALLA LEGGE 5 AGOSTO 1978, N. 468, E SUCCESSIVE MODIFICAZIONI E INTEGRAZIONI, RECANTE NORME DI CONTABILITÀ GENERALE DELLO STATO IN MATERIA DI BILANCIO. DELEGA AL GOVERNO PER L'INDIVIDUAZIONE DELLE UNITÀ PREVISIONALI DI BASE DEL BILANCIO DELLO STATO	364	-1.135
DECRETO DEL PRESIDENTE DELLA REPUBBLICA N. 469 DEL 1999 REGOLAMENTO RECANTE NORME DI SEMPLIFICAZIONE DEL PROCEDIMENTO PER IL VERSAMENTO DI SOMME ALL'ENTRATA E LA RIASSEGNAZIONE ALLE UNITÀ PREVISIONALI DI BASE PER LA SPESA DEL BILANCIO DELLO STATO, CON PARTICOLARE RIFERIMENTO AI FINANZIAMENTI DELL'UNIONE EUROPEA, AI SENSI DELL'ARTICOLO 20, COMMA 8, DELLA LEGGE 15 MARZO 1997, N. 59.	607	607
ARTICOLO 2	607	607
LEGGE DI BILANCIO N. 191 DEL 2014 BILANCIO DI PREVISIONE DELLO STATO PER L'ANNO FINANZIARIO 2015 E BILANCIO PLURIENNALE PER IL TRIENNIO 2015-2017	-1.026	-1.026
ARTICOLO 17	-1.026	-1.026
LEGGE DI VARIAZIONE AL BILANCIO N. 171 DEL 2015 PROVVEDIMENTO DI ASSESTAMENTO ANNO 2015	113	113
Regolamentazione e vigilanza delle professioni sanitarie (20.11)	-760	-773
LEGGE N. 385 DEL 1978 FONDO STRAORDINARIO - ESPOSTO IN TABELLA C	19	19
LEGGE N. 94 DEL 1997 MODIFICHE ALLA LEGGE 5 AGOSTO 1978, N. 468, E SUCCESSIVE MODIFICAZIONI E INTEGRAZIONI, RECANTE NORME DI CONTABILITÀ GENERALE DELLO STATO IN MATERIA DI BILANCIO. DELEGA AL GOVERNO PER L'INDIVIDUAZIONE DELLE UNITÀ PREVISIONALI DI BASE DEL BILANCIO DELLO STATO	34	21
DECRETO DEL PRESIDENTE DELLA REPUBBLICA N. 469 DEL 1999 REGOLAMENTO RECANTE NORME DI SEMPLIFICAZIONE DEL PROCEDIMENTO PER IL VERSAMENTO DI SOMME ALL'ENTRATA E LA RIASSEGNAZIONE ALLE UNITÀ PREVISIONALI DI BASE PER LA SPESA DEL BILANCIO DELLO STATO, CON PARTICOLARE RIFERIMENTO AI FINANZIAMENTI DELL'UNIONE EUROPEA, AI SENSI DELL'ARTICOLO 20, COMMA 8, DELLA LEGGE 15 MARZO 1997, N. 59.	823	823
ARTICOLO 2	823	823
LEGGE DI BILANCIO N. 191 DEL 2014 BILANCIO DI PREVISIONE DELLO STATO PER L'ANNO FINANZIARIO 2015 E BILANCIO PLURIENNALE PER IL TRIENNIO 2015-2017	-1.636	-1.636
ARTICOLO 17	-1.636	-1.636

ALLEGATO B/3 SPESE - VARIAZIONI 2015 PER MISSIONE, PROGRAMMA E PROVVEDIMENTI

(MIGLIAIA DI EURO)

	COMPETENZA	CASSA
Coordinamento generale in materia di tutela della salute, innovazione e politiche internazionali (20.12)	-592	94
LEGGE N. 385 DEL 1978 FONDO STRAORDINARIO - ESPOSTO IN TABELLA C	13	13
LEGGE N. 94 DEL 1997 MODIFICHE ALLA LEGGE 5 AGOSTO 1978, N. 468, E SUCCESSIVE MODIFICAZIONI E INTEGRAZIONI, RECANTE NORME DI CONTABILITA' GENERALE DELLO STATO IN MATERIA DI BILANCIO. DELEGA AL GOVERNO PER L'INDIVIDUAZIONE DELLE UNITA' PREVISIONALI DI BASE DEL BILANCIO DELLO STATO	129	814
DECRETO DEL PRESIDENTE DELLA REPUBBLICA N. 469 DEL 1999 REGOLAMENTO RECANTE NORME DI SEMPLIFICAZIONE DEL PROCEDIMENTO PER IL VERSAMENTO DI SOMME ALL'ENTRATA E LA RIASSEGNAZIONE ALLE UNITA' PREVISIONALI DI BASE PER LA SPESA DEL BILANCIO DELLO STATO, CON PARTICOLARE RIFERIMENTO AI FINANZIAMENTI DELL'UNIONE EUROPEA, AI SENSI DELL'ARTICOLO 20, COMMA 8, DELLA LEGGE 15 MARZO 1997, N. 59.	402	402
ARTICOLO 2	402	402
LEGGE N. 196 DEL 2009 LEGGE DI CONTABILITA' E FINANZA PUBBLICA	28	28
ARTICOLO 26	11	11
ARTICOLO 27	17	17
LEGGE DI BILANCIO N. 191 DEL 2014 BILANCIO DI PREVISIONE DELLO STATO PER L'ANNO FINANZIARIO 2015 E BILANCIO PLURIENNALE PER IL TRIENNIO 2015-2017	-1.164	-1.164
ARTICOLO 17	-1.164	-1.164
Tutela e valorizzazione dei beni e attivita' culturali e paesaggistici (21)	203.721	279.753
Sostegno, valorizzazione e tutela del settore dello spettacolo (21.2)	16.985	45.272
LEGGE N. 385 DEL 1978 FONDO STRAORDINARIO - ESPOSTO IN TABELLA C	47	47
LEGGE N. 94 DEL 1997 MODIFICHE ALLA LEGGE 5 AGOSTO 1978, N. 468, E SUCCESSIVE MODIFICAZIONI E INTEGRAZIONI, RECANTE NORME DI CONTABILITA' GENERALE DELLO STATO IN MATERIA DI BILANCIO. DELEGA AL GOVERNO PER L'INDIVIDUAZIONE DELLE UNITA' PREVISIONALI DI BASE DEL BILANCIO DELLO STATO	-	5.124
DECRETO DEL PRESIDENTE DELLA REPUBBLICA N. 469 DEL 1999 REGOLAMENTO RECANTE NORME DI SEMPLIFICAZIONE DEL PROCEDIMENTO PER IL VERSAMENTO DI SOMME ALL'ENTRATA E LA RIASSEGNAZIONE ALLE UNITA' PREVISIONALI DI BASE PER LA SPESA DEL BILANCIO DELLO STATO, CON PARTICOLARE RIFERIMENTO AI FINANZIAMENTI DELL'UNIONE EUROPEA, AI SENSI DELL'ARTICOLO 20, COMMA 8, DELLA LEGGE 15 MARZO 1997, N. 59.	13.049	13.049
ARTICOLO 2	13.049	13.049
LEGGE N. 196 DEL 2009 LEGGE DI CONTABILITA' E FINANZA PUBBLICA	440	440
ARTICOLO 26	14	14
ARTICOLO 27	426	426
LEGGE DI STABILITA' N. 190 DEL 2014 DISPOSIZIONI PER LA FORMAZIONE DEL BILANCIO ANNUALE E PLURIENNALE DELLO STATO (LEGGE DI STABILITA' 2015)	4.000	4.000
LEGGE DI BILANCIO N. 191 DEL 2014 BILANCIO DI PREVISIONE DELLO STATO PER L'ANNO FINANZIARIO 2015 E BILANCIO PLURIENNALE PER IL TRIENNIO 2015-2017	430	430
ARTICOLO 17	430	430
LEGGE N. 14 DEL 2015 RATIFICA ED ESECUZIONE DELL'ACCORDO DI COOPERAZIONE NEL CAMPO DELLA CULTURA E DELL'ISTRUZIONE E DELLO SPORT FRA IL GOVERNO DELLA REPUBBLICA ITALIANA ED IL CONSIGLIO DEI MINISTRI DELLA BOSNIA ERZEGOVINA, FATTO A MOSTAR IL 19 LUGLIO 2004	40	40
LEGGE DI VARIAZIONE AL BILANCIO N. 171 DEL 2015 PROVVEDIMENTO DI ASSESTAMENTO ANNO 2015	-1.021	22.142
Vigilanza, prevenzione e repressione in materia di patrimonio culturale (21.5)	-	13

23/06/2016

999/662/54

ALLEGATO B/3 SPESE - VARIAZIONI 2015 PER MISSIONE, PROGRAMMA E PROVVEDIMENTI

(MIGLIAIA DI EURO)

	COMPETENZA	CASSA
LEGGE N. 94 DEL 1997 MODIFICHE ALLA LEGGE 5 AGOSTO 1978, N. 468, E SUCCESSIVE MODIFICAZIONI E INTEGRAZIONI, RECANTE NORME DI CONTABILITA' GENERALE DELLO STATO IN MATERIA DI BILANCIO. DELEGA AL GOVERNO PER L'INDIVIDUAZIONE DELLE UNITA' PREVISIONALI DI BASE DEL BILANCIO DELLO STATO	-	13
Tutela dei beni archeologici (21.6)	32.095	37.386
LEGGE N. 385 DEL 1978 FONDO STRAORDINARIO - ESPOSTO IN TABELLA C	182	182
LEGGE N. 94 DEL 1997 MODIFICHE ALLA LEGGE 5 AGOSTO 1978, N. 468, E SUCCESSIVE MODIFICAZIONI E INTEGRAZIONI, RECANTE NORME DI CONTABILITA' GENERALE DELLO STATO IN MATERIA DI BILANCIO. DELEGA AL GOVERNO PER L'INDIVIDUAZIONE DELLE UNITA' PREVISIONALI DI BASE DEL BILANCIO DELLO STATO	3.714	4.893
DECRETO DEL PRESIDENTE DELLA REPUBBLICA N. 469 DEL 1999 REGOLAMENTO RECANTE NORME DI SEMPLIFICAZIONE DEL PROCEDIMENTO PER IL VERSAMENTO DI SOMME ALL'ENTRATA E LA RIASSEGNAZIONE ALLE UNITA' PREVISIONALI DI BASE PER LA SPESA DEL BILANCIO DELLO STATO, CON PARTICOLARE RIFERIMENTO AI FINANZIAMENTI DELL'UNIONE EUROPEA, AI SENSI DELL'ARTICOLO 20, COMMA 8, DELLA LEGGE 15 MARZO 1997, N. 59.	8.600	8.600
ARTICOLO 2	8.600	8.600
LEGGE N. 196 DEL 2009 LEGGE DI CONTABILITA' E FINANZA PUBBLICA	1.434	5.088
ARTICOLO 26	1.372	1.372
ARTICOLO 27	63	63
ARTICOLO 29	-	3.654
LEGGE DI BILANCIO N. 191 DEL 2014 BILANCIO DI PREVISIONE DELLO STATO PER L'ANNO FINANZIARIO 2015 E BILANCIO PLURIENNALE PER IL TRIENNIO 2015-2017	15.126	15.126
ARTICOLO 17	15.126	15.126
LEGGE N. 14 DEL 2015 RATIFICA ED ESECUZIONE DELL'ACCORDO DI COOPERAZIONE NEL CAMPO DELLA CULTURA E DELL'ISTRUZIONE E DELLO SPORT FRA IL GOVERNO DELLA REPUBBLICA ITALIANA ED IL CONSIGLIO DEI MINISTRI DELLA BOSNIA ERZEGOVINA, FATTO A MOSTAR IL 19 LUGLIO 2004	14	14
LEGGE N. 57 DEL 2015 RATIFICA ED ESECUZIONE DELLA CONVENZIONE EUROPEA PER LA PROTEZIONE DEL PATRIMONIO ARCHEOLOGICO, FATTA A LA VALLETTA IL 16 GENNAIO 1992.	5	5
LEGGE DI VARIAZIONE AL BILANCIO N. 171 DEL 2015 PROVVEDIMENTO DI ASSESTAMENTO ANNO 2015	3.021	3.478
Tutela e valorizzazione dei beni archivistici (21.9)	16.123	16.758
LEGGE N. 385 DEL 1978 FONDO STRAORDINARIO - ESPOSTO IN TABELLA C	178	178
LEGGE N. 94 DEL 1997 MODIFICHE ALLA LEGGE 5 AGOSTO 1978, N. 468, E SUCCESSIVE MODIFICAZIONI E INTEGRAZIONI, RECANTE NORME DI CONTABILITA' GENERALE DELLO STATO IN MATERIA DI BILANCIO. DELEGA AL GOVERNO PER L'INDIVIDUAZIONE DELLE UNITA' PREVISIONALI DI BASE DEL BILANCIO DELLO STATO	154	-1.860
DECRETO DEL PRESIDENTE DELLA REPUBBLICA N. 469 DEL 1999 REGOLAMENTO RECANTE NORME DI SEMPLIFICAZIONE DEL PROCEDIMENTO PER IL VERSAMENTO DI SOMME ALL'ENTRATA E LA RIASSEGNAZIONE ALLE UNITA' PREVISIONALI DI BASE PER LA SPESA DEL BILANCIO DELLO STATO, CON PARTICOLARE RIFERIMENTO AI FINANZIAMENTI DELL'UNIONE EUROPEA, AI SENSI DELL'ARTICOLO 20, COMMA 8, DELLA LEGGE 15 MARZO 1997, N. 59.	3.563	3.563
ARTICOLO 2	3.563	3.563
LEGGE N. 196 DEL 2009 LEGGE DI CONTABILITA' E FINANZA PUBBLICA	2.615	3.024
ARTICOLO 26	2.600	2.600
ARTICOLO 27	14	14
ARTICOLO 29	-	409

ALLEGATO B/3 SPESE - VARIAZIONI 2015 PER MISSIONE, PROGRAMMA E PROVVEDIMENTI

(MIGLIAIA DI EURO)

	COMPETENZA	CASSA
LEGGE DI BILANCIO N. 191 DEL 2014 BILANCIO DI PREVISIONE DELLO STATO PER L'ANNO FINANZIARIO 2015 E BILANCIO PLURIENNALE PER IL TRIENNIO 2015-2017	4.922	4.922
ARTICOLO 17	4.922	4.922
LEGGE N. 14 DEL 2015 RATIFICA ED ESECUZIONE DELL'ACCORDO DI COOPERAZIONE NEL CAMPO DELLA CULTURA E DELL'ISTRUZIONE E DELLO SPORT FRA IL GOVERNO DELLA REPUBBLICA ITALIANA ED IL CONSIGLIO DEI MINISTRI DELLA BOSNIA ERZEGOVINA, FATTO A MOSTAR IL 19 LUGLIO 2004	3	3
LEGGE DI VARIAZIONE AL BILANCIO N. 171 DEL 2015 PROVVEDIMENTO DI ASSESTAMENTO ANNO 2015	4.688	6.928
Tutela e valorizzazione dei beni librari, promozione e sostegno del libro e dell'editoria (21.10)	17.908	20.799
LEGGE N. 385 DEL 1978 FONDO STRAORDINARIO - ESPOSTO IN TABELLA C	144	144
LEGGE N. 94 DEL 1997 MODIFICHE ALLA LEGGE 5 AGOSTO 1978, N. 468, E SUCCESSIVE MODIFICAZIONI E INTEGRAZIONI, RECANTE NORME DI CONTABILITA' GENERALE DELLO STATO IN MATERIA DI BILANCIO. DELEGA AL GOVERNO PER L'INDIVIDUAZIONE DELLE UNITA' PREVISIONALI DI BASE DEL BILANCIO DELLO STATO	10	-7.398
DECRETO DEL PRESIDENTE DELLA REPUBBLICA N. 469 DEL 1999 REGOLAMENTO RECANTE NORME DI SEMPLIFICAZIONE DEL PROCEDIMENTO PER IL VERSAMENTO DI SOMME ALL'ENTRATA E LA RIASSEGNAZIONE ALLE UNITA' PREVISIONALI DI BASE PER LA SPESA DEL BILANCIO DELLO STATO, CON PARTICOLARE RIFERIMENTO AI FINANZIAMENTI DELL'UNIONE EUROPEA, AI SENSI DELL'ARTICOLO 20, COMMA 8, DELLA LEGGE 15 MARZO 1997, N. 59.	3.638	3.638
ARTICOLO 2	3.638	3.638
LEGGE N. 196 DEL 2009 LEGGE DI CONTABILITA' E FINANZA PUBBLICA	7.037	8.140
ARTICOLO 26	483	483
ARTICOLO 27	6.554	6.554
ARTICOLO 29	-	1.103
LEGGE DI BILANCIO N. 191 DEL 2014 BILANCIO DI PREVISIONE DELLO STATO PER L'ANNO FINANZIARIO 2015 E BILANCIO PLURIENNALE PER IL TRIENNIO 2015-2017	4.075	3.958
ARTICOLO 17	4.075	3.958
LEGGE N. 14 DEL 2015 RATIFICA ED ESECUZIONE DELL'ACCORDO DI COOPERAZIONE NEL CAMPO DELLA CULTURA E DELL'ISTRUZIONE E DELLO SPORT FRA IL GOVERNO DELLA REPUBBLICA ITALIANA ED IL CONSIGLIO DEI MINISTRI DELLA BOSNIA ERZEGOVINA, FATTO A MOSTAR IL 19 LUGLIO 2004	3	3
LEGGE N. 86 DEL 2015 ISTITUZIONE DEL "PREMIO BIENNALE DI RICERCA GIUSEPPE DI VAGNO" E DISPOSIZIONI PER IL POTENZIAMENTO DELLA BIBLIOTECA E DELL'ARCHIVIO STORICO DELLA FONDAZIONE DI VAGNO, PER LA CONSERVAZIONE DELLA MEMORIA DEL DEPUTATO SOCIALISTA ASSASSINATO IL 25 SETTEMBRE 1921	140	140
LEGGE DI VARIAZIONE AL BILANCIO N. 171 DEL 2015 PROVVEDIMENTO DI ASSESTAMENTO ANNO 2015	2.861	12.174
Tutela delle belle arti e tutela e valorizzazione del paesaggio (21.12)	35.488	59.154
LEGGE N. 385 DEL 1978 FONDO STRAORDINARIO - ESPOSTO IN TABELLA C	231	231
LEGGE N. 94 DEL 1997 MODIFICHE ALLA LEGGE 5 AGOSTO 1978, N. 468, E SUCCESSIVE MODIFICAZIONI E INTEGRAZIONI, RECANTE NORME DI CONTABILITA' GENERALE DELLO STATO IN MATERIA DI BILANCIO. DELEGA AL GOVERNO PER L'INDIVIDUAZIONE DELLE UNITA' PREVISIONALI DI BASE DEL BILANCIO DELLO STATO	9.654	20.682
DECRETO DEL PRESIDENTE DELLA REPUBBLICA N. 469 DEL 1999 REGOLAMENTO RECANTE NORME DI SEMPLIFICAZIONE DEL PROCEDIMENTO PER IL VERSAMENTO DI SOMME ALL'ENTRATA E LA RIASSEGNAZIONE ALLE UNITA' PREVISIONALI DI BASE PER LA SPESA DEL BILANCIO DELLO STATO, CON PARTICOLARE RIFERIMENTO AI FINANZIAMENTI DELL'UNIONE EUROPEA, AI SENSI DELL'ARTICOLO 20, COMMA 8, DELLA LEGGE 15 MARZO 1997, N. 59.	11.125	11.125
ARTICOLO 2	11.125	11.125

23/06/2016

999/662/56

ALLEGATO B/3 SPESE - VARIAZIONI 2015 PER MISSIONE, PROGRAMMA E PROVVEDIMENTI

(MIGLIAIA DI EURO)

	COMPETENZA	CASSA
LEGGE N. 196 DEL 2009 LEGGE DI CONTABILITÀ E FINANZA PUBBLICA	5.933	15.468
ARTICOLO 26	3.999	3.999
ARTICOLO 27	1.934	1.934
ARTICOLO 29	-	9.535
LEGGE DI BILANCIO N. 191 DEL 2014 BILANCIO DI PREVISIONE DELLO STATO PER L'ANNO FINANZIARIO 2015 E BILANCIO PLURIENNALE PER IL TRIENNIO 2015-2017	9.063	9.063
ARTICOLO 17	9.063	9.063
LEGGE DI VARIAZIONE AL BILANCIO N. 171 DEL 2015 PROVVEDIMENTO DI ASSESTAMENTO ANNO 2015	1.481	4.585
DECRETO LEGGE N. 185 DEL 2015 MISURE URGENTI PER INTERVENTI NEL TERRITORIO	-2.000	-2.000
Valorizzazione del patrimonio culturale e coordinamento del sistema museale (21.13)	51.074	46.876
LEGGE N. 385 DEL 1978 FONDO STRAORDINARIO - ESPOSTO IN TABELLA C	339	339
LEGGE N. 94 DEL 1997 MODIFICHE ALLA LEGGE 5 AGOSTO 1978, N. 468, E SUCCESSIVE MODIFICAZIONI E INTEGRAZIONI, RECANTE NORME DI CONTABILITÀ GENERALE DELLO STATO IN MATERIA DI BILANCIO. DELEGA AL GOVERNO PER L'INDIVIDUAZIONE DELLE UNITÀ PREVISIONALI DI BASE DEL BILANCIO DELLO STATO	655	1.341
DECRETO DEL PRESIDENTE DELLA REPUBBLICA N. 469 DEL 1999 REGOLAMENTO RECANTE NORME DI SEMPLIFICAZIONE DEL PROCEDIMENTO PER IL VERSAMENTO DI SOMME ALL'ENTRATA E LA RIASSEGNAZIONE ALLE UNITÀ PREVISIONALI DI BASE PER LA SPESA DEL BILANCIO DELLO STATO, CON PARTICOLARE RIFERIMENTO AI FINANZIAMENTI DELL'UNIONE EUROPEA, AI SENSI DELL'ARTICOLO 20, COMMA 8, DELLA LEGGE 15 MARZO 1997, N. 59.	30.674	30.674
ARTICOLO 2	30.674	30.674
LEGGE N. 196 DEL 2009 LEGGE DI CONTABILITÀ E FINANZA PUBBLICA	67	67
ARTICOLO 27	67	67
LEGGE DI BILANCIO N. 191 DEL 2014 BILANCIO DI PREVISIONE DELLO STATO PER L'ANNO FINANZIARIO 2015 E BILANCIO PLURIENNALE PER IL TRIENNIO 2015-2017	19.338	14.455
ARTICOLO 17	19.338	14.455
LEGGE DI VARIAZIONE AL BILANCIO N. 171 DEL 2015 PROVVEDIMENTO DI ASSESTAMENTO ANNO 2015	-	-
Coordinamento ed indirizzo per la salvaguardia del patrimonio culturale (21.14)	1.813	2.077
LEGGE N. 385 DEL 1978 FONDO STRAORDINARIO - ESPOSTO IN TABELLA C	93	93
LEGGE N. 94 DEL 1997 MODIFICHE ALLA LEGGE 5 AGOSTO 1978, N. 468, E SUCCESSIVE MODIFICAZIONI E INTEGRAZIONI, RECANTE NORME DI CONTABILITÀ GENERALE DELLO STATO IN MATERIA DI BILANCIO. DELEGA AL GOVERNO PER L'INDIVIDUAZIONE DELLE UNITÀ PREVISIONALI DI BASE DEL BILANCIO DELLO STATO	293	497
DECRETO DEL PRESIDENTE DELLA REPUBBLICA N. 469 DEL 1999 REGOLAMENTO RECANTE NORME DI SEMPLIFICAZIONE DEL PROCEDIMENTO PER IL VERSAMENTO DI SOMME ALL'ENTRATA E LA RIASSEGNAZIONE ALLE UNITÀ PREVISIONALI DI BASE PER LA SPESA DEL BILANCIO DELLO STATO, CON PARTICOLARE RIFERIMENTO AI FINANZIAMENTI DELL'UNIONE EUROPEA, AI SENSI DELL'ARTICOLO 20, COMMA 8, DELLA LEGGE 15 MARZO 1997, N. 59.	477	477
ARTICOLO 2	477	477
LEGGE N. 196 DEL 2009 LEGGE DI CONTABILITÀ E FINANZA PUBBLICA	669	701
ARTICOLO 26	122	122
ARTICOLO 27	547	547

ALLEGATO B/3 SPESE - VARIAZIONI 2015 PER MISSIONE, PROGRAMMA E PROVVEDIMENTI

(MIGLIAIA DI EURO)

	COMPETENZA	CASSA
ARTICOLO 29	-	32
LEGGE DI BILANCIO N. 191 DEL 2014 BILANCIO DI PREVISIONE DELLO STATO PER L'ANNO FINANZIARIO 2015 E BILANCIO PLURIENNALE PER IL TRIENNIO 2015-2017	210	210
ARTICOLO 17	210	210
LEGGE DI VARIAZIONE AL BILANCIO N. 171 DEL 2015 PROVVEDIMENTO DI ASSESTAMENTO ANNO 2015	71	99
Tutela del patrimonio culturale (21.15)	32.979	52.175
LEGGE N. 94 DEL 1997 MODIFICHE ALLA LEGGE 5 AGOSTO 1978, N. 468, E SUCCESSIVE MODIFICAZIONI E INTEGRAZIONI, RECANTE NORME DI CONTABILITA' GENERALE DELLO STATO IN MATERIA DI BILANCIO. DELEGA AL GOVERNO PER L'INDIVIDUAZIONE DELLE UNITA' PREVISIONALI DI BASE DEL BILANCIO DELLO STATO	11.956	2.509
DECRETO DEL PRESIDENTE DELLA REPUBBLICA N. 469 DEL 1999 REGOLAMENTO RECANTE NORME DI SEMPLIFICAZIONE DEL PROCEDIMENTO PER IL VERSAMENTO DI SOMME ALL'ENTRATA E LA RIASSEGNAZIONE ALLE UNITA' PREVISIONALI DI BASE PER LA SPESA DEL BILANCIO DELLO STATO, CON PARTICOLARE RIFERIMENTO AI FINANZIAMENTI DELL'UNIONE EUROPEA, AI SENSI DELL'ARTICOLO 20, COMMA 8, DELLA LEGGE 15 MARZO 1997, N. 59.	3.426	3.426
ARTICOLO 2	3.426	3.426
LEGGE N. 196 DEL 2009 LEGGE DI CONTABILITA' E FINANZA PUBBLICA	118	12.038
ARTICOLO 21	-	-
ARTICOLO 27	118	118
ARTICOLO 29	-	11.920
LEGGE DI BILANCIO N. 191 DEL 2014 BILANCIO DI PREVISIONE DELLO STATO PER L'ANNO FINANZIARIO 2015 E BILANCIO PLURIENNALE PER IL TRIENNIO 2015-2017	-4.135	3.165
ARTICOLO 2	-	2.300
ARTICOLO 17	-4.135	865
LEGGE DI VARIAZIONE AL BILANCIO N. 171 DEL 2015 PROVVEDIMENTO DI ASSESTAMENTO ANNO 2015	21.615	31.037
Tutela e promozione dell'arte e dell'architettura contemporanee e delle periferie urbane (21.16)	-744	-759
LEGGE N. 385 DEL 1978 FONDO STRAORDINARIO - ESPOSTO IN TABELLA C	13	13
LEGGE N. 94 DEL 1997 MODIFICHE ALLA LEGGE 5 AGOSTO 1978, N. 468, E SUCCESSIVE MODIFICAZIONI E INTEGRAZIONI, RECANTE NORME DI CONTABILITA' GENERALE DELLO STATO IN MATERIA DI BILANCIO. DELEGA AL GOVERNO PER L'INDIVIDUAZIONE DELLE UNITA' PREVISIONALI DI BASE DEL BILANCIO DELLO STATO	-	-
DECRETO DEL PRESIDENTE DELLA REPUBBLICA N. 469 DEL 1999 REGOLAMENTO RECANTE NORME DI SEMPLIFICAZIONE DEL PROCEDIMENTO PER IL VERSAMENTO DI SOMME ALL'ENTRATA E LA RIASSEGNAZIONE ALLE UNITA' PREVISIONALI DI BASE PER LA SPESA DEL BILANCIO DELLO STATO, CON PARTICOLARE RIFERIMENTO AI FINANZIAMENTI DELL'UNIONE EUROPEA, AI SENSI DELL'ARTICOLO 20, COMMA 8, DELLA LEGGE 15 MARZO 1997, N. 59.	148	148
ARTICOLO 2	148	148
LEGGE N. 196 DEL 2009 LEGGE DI CONTABILITA' E FINANZA PUBBLICA	3	3
ARTICOLO 27	3	3
LEGGE DI BILANCIO N. 191 DEL 2014 BILANCIO DI PREVISIONE DELLO STATO PER L'ANNO FINANZIARIO 2015 E BILANCIO PLURIENNALE PER IL TRIENNIO 2015-2017	-508	-508
ARTICOLO 17	-508	-508
LEGGE DI VARIAZIONE AL BILANCIO N. 171 DEL 2015 PROVVEDIMENTO DI ASSESTAMENTO ANNO 2015	-400	-415

23/06/2016

999/662/58

ALLEGATO B/3 SPESE - VARIAZIONI 2015 PER MISSIONE, PROGRAMMA E PROVVEDIMENTI

(MIGLIAIA DI EURO)

	COMPETENZA	CASSA
Istruzione scolastica (22)	1.527.524	2.294.448
Programmazione e coordinamento dell'istruzione scolastica (22.1)	431.099	479.924
LEGGE N. 385 DEL 1978 FONDO STRAORDINARIO - ESPOSTO IN TABELLA C	27	27
LEGGE N. 94 DEL 1997 MODIFICHE ALLA LEGGE 5 AGOSTO 1978, N. 468, E SUCCESSIVE MODIFICAZIONI E INTEGRAZIONI, RECANTE NORME DI CONTABILITA' GENERALE DELLO STATO IN MATERIA DI BILANCIO. DELEGA AL GOVERNO PER L'INDIVIDUAZIONE DELLE UNITA' PREVISIONALI DI BASE DEL BILANCIO DELLO STATO	333	20.430
DECRETO DEL PRESIDENTE DELLA REPUBBLICA N. 469 DEL 1999 REGOLAMENTO RECANTE NORME DI SEMPLIFICAZIONE DEL PROCEDIMENTO PER IL VERSAMENTO DI SOMME ALL'ENTRATA E LA RIASSEGNAZIONE ALLE UNITA' PREVISIONALI DI BASE PER LA SPESA DEL BILANCIO DELLO STATO, CON PARTICOLARE RIFERIMENTO AI FINANZIAMENTI DELL'UNIONE EUROPEA, AI SENSI DELL'ARTICOLO 20, COMMA 8, DELLA LEGGE 15 MARZO 1997, N. 59.	54	54
ARTICOLO 2	54	54
LEGGE DI BILANCIO N. 191 DEL 2014 BILANCIO DI PREVISIONE DELLO STATO PER L'ANNO FINANZIARIO 2015 E BILANCIO PLURIENNALE PER IL TRIENNIO 2015-2017	681	681
ARTICOLO 2	-194	-194
ARTICOLO 17	875	875
LEGGE N. 107 DEL 2015 RIFORMA DEL SISTEMA NAZIONALE DI ISTRUZIONE E FORMAZIONE E DELEGA PER IL RIORDINO DELLE DISPOSIZIONI LEGISLATIVE VIGENTI	427.137	427.137
LEGGE DI VARIAZIONE AL BILANCIO N. 171 DEL 2015 PROVVEDIMENTO DI ASSESTAMENTO ANNO 2015	2.868	31.596
Istruzione prescolastica (22.2)	340.699	423.309
LEGGE N. 94 DEL 1997 MODIFICHE ALLA LEGGE 5 AGOSTO 1978, N. 468, E SUCCESSIVE MODIFICAZIONI E INTEGRAZIONI, RECANTE NORME DI CONTABILITA' GENERALE DELLO STATO IN MATERIA DI BILANCIO. DELEGA AL GOVERNO PER L'INDIVIDUAZIONE DELLE UNITA' PREVISIONALI DI BASE DEL BILANCIO DELLO STATO	-	93
DECRETO DEL PRESIDENTE DELLA REPUBBLICA N. 469 DEL 1999 REGOLAMENTO RECANTE NORME DI SEMPLIFICAZIONE DEL PROCEDIMENTO PER IL VERSAMENTO DI SOMME ALL'ENTRATA E LA RIASSEGNAZIONE ALLE UNITA' PREVISIONALI DI BASE PER LA SPESA DEL BILANCIO DELLO STATO, CON PARTICOLARE RIFERIMENTO AI FINANZIAMENTI DELL'UNIONE EUROPEA, AI SENSI DELL'ARTICOLO 20, COMMA 8, DELLA LEGGE 15 MARZO 1997, N. 59.	36.576	36.576
ARTICOLO 2	36.576	36.576
LEGGE N. 196 DEL 2009 LEGGE DI CONTABILITA' E FINANZA PUBBLICA	-	-
LEGGE DI STABILITA' N. 190 DEL 2014 DISPOSIZIONI PER LA FORMAZIONE DEL BILANCIO ANNUALE E PLURIENNALE DELLO STATO (LEGGE DI STABILITA' 2015)	2.500	2.500
ARTICOLO 1	2.500	2.500
LEGGE DI BILANCIO N. 191 DEL 2014 BILANCIO DI PREVISIONE DELLO STATO PER L'ANNO FINANZIARIO 2015 E BILANCIO PLURIENNALE PER IL TRIENNIO 2015-2017	145.479	145.479
ARTICOLO 17	145.479	145.479
LEGGE N. 107 DEL 2015 RIFORMA DEL SISTEMA NAZIONALE DI ISTRUZIONE E FORMAZIONE E DELEGA PER IL RIORDINO DELLE DISPOSIZIONI LEGISLATIVE VIGENTI	143.337	143.337
DECRETO LEGGE N. 154 DEL 2015 DISPOSIZIONI URGENTI IN MATERIA ECONOMICO-SOCIALE	12.500	12.500
LEGGE DI VARIAZIONE AL BILANCIO N. 171 DEL 2015 PROVVEDIMENTO DI ASSESTAMENTO ANNO 2015	306	82.823
Iniziative per lo sviluppo del sistema istruzione scolastica e per il diritto allo studio (22.8)	4.352	23.391
LEGGE N. 385 DEL 1978 FONDO STRAORDINARIO - ESPOSTO IN TABELLA C	89	89

ALLEGATO B/3 SPESE - VARIAZIONI 2015 PER MISSIONE, PROGRAMMA E PROVVEDIMENTI

(MIGLIAIA DI EURO)

	COMPETENZA	CASSA
<p>LEGGE N. 94 DEL 1997 MODIFICHE ALLA LEGGE 5 AGOSTO 1978, N. 468, E SUCCESSIVE MODIFICAZIONI E INTEGRAZIONI, RECANTE NORME DI CONTABILITA' GENERALE DELLO STATO IN MATERIA DI BILANCIO. DELEGA AL GOVERNO PER L'INDIVIDUAZIONE DELLE UNITA' PREVISIONALI DI BASE DEL BILANCIO DELLO STATO</p> <p>DECRETO DEL PRESIDENTE DELLA REPUBBLICA N. 469 DEL 1999 REGOLAMENTO RECANTE NORME DI SEMPLIFICAZIONE DEL PROCEDIMENTO PER IL VERSAMENTO DI SOMME ALL'ENTRATA E LA RIASSEGNAZIONE ALLE UNITA' PREVISIONALI DI BASE PER LA SPESA DEL BILANCIO DELLO STATO, CON PARTICOLARE RIFERIMENTO AI FINANZIAMENTI DELL'UNIONE EUROPEA, AI SENSI DELL'ARTICOLO 20, COMMA 8, DELLA LEGGE 15 MARZO 1997, N. 59.</p> <p>ARTICOLO 2</p> <p>LEGGE N. 196 DEL 2009 LEGGE DI CONTABILITA' E FINANZA PUBBLICA</p> <p>ARTICOLO 26</p> <p>ARTICOLO 27</p> <p>ARTICOLO 29</p> <p>LEGGE DI BILANCIO N. 191 DEL 2014 BILANCIO DI PREVISIONE DELLO STATO PER L'ANNO FINANZIARIO 2015 E BILANCIO PLURIENNALE PER IL TRIENNIO 2015-2017</p> <p>ARTICOLO 17</p> <p>LEGGE N. 107 DEL 2015 RIFORMA DEL SISTEMA NAZIONALE DI ISTRUZIONE E FORMAZIONE E DELEGA PER IL RIORDINO DELLE DISPOSIZIONI LEGISLATIVE VIGENTI</p> <p>LEGGE DI VARIAZIONE AL BILANCIO N. 171 DEL 2015 PROVVEDIMENTO DI ASSESTAMENTO ANNO 2015</p>	<p>224</p> <p>734</p> <p>734</p> <p>715</p> <p>42</p> <p>674</p> <p>-</p> <p>2.510</p> <p>2.510</p> <p>79</p> <p>-</p>	<p>1.241</p> <p>734</p> <p>734</p> <p>720</p> <p>42</p> <p>674</p> <p>4</p> <p>2.510</p> <p>2.510</p> <p>79</p> <p>18.017</p>
Istituzioni scolastiche non statali (22.9)	-	232.063
<p>LEGGE N. 94 DEL 1997 MODIFICHE ALLA LEGGE 5 AGOSTO 1978, N. 468, E SUCCESSIVE MODIFICAZIONI E INTEGRAZIONI, RECANTE NORME DI CONTABILITA' GENERALE DELLO STATO IN MATERIA DI BILANCIO. DELEGA AL GOVERNO PER L'INDIVIDUAZIONE DELLE UNITA' PREVISIONALI DI BASE DEL BILANCIO DELLO STATO</p> <p>LEGGE N. 196 DEL 2009 LEGGE DI CONTABILITA' E FINANZA PUBBLICA</p> <p>ARTICOLO 29</p> <p>LEGGE DI VARIAZIONE AL BILANCIO N. 171 DEL 2015 PROVVEDIMENTO DI ASSESTAMENTO ANNO 2015</p>	-	92.254
	-	100.704
	-	100.704
	-	39.105
Sostegno all'istruzione (22.10)	-	811
<p>LEGGE N. 94 DEL 1997 MODIFICHE ALLA LEGGE 5 AGOSTO 1978, N. 468, E SUCCESSIVE MODIFICAZIONI E INTEGRAZIONI, RECANTE NORME DI CONTABILITA' GENERALE DELLO STATO IN MATERIA DI BILANCIO. DELEGA AL GOVERNO PER L'INDIVIDUAZIONE DELLE UNITA' PREVISIONALI DI BASE DEL BILANCIO DELLO STATO</p>	-	811
Istruzione primaria (22.11)	235.670	361.541
<p>LEGGE N. 94 DEL 1997 MODIFICHE ALLA LEGGE 5 AGOSTO 1978, N. 468, E SUCCESSIVE MODIFICAZIONI E INTEGRAZIONI, RECANTE NORME DI CONTABILITA' GENERALE DELLO STATO IN MATERIA DI BILANCIO. DELEGA AL GOVERNO PER L'INDIVIDUAZIONE DELLE UNITA' PREVISIONALI DI BASE DEL BILANCIO DELLO STATO</p> <p>DECRETO DEL PRESIDENTE DELLA REPUBBLICA N. 469 DEL 1999 REGOLAMENTO RECANTE NORME DI SEMPLIFICAZIONE DEL PROCEDIMENTO PER IL VERSAMENTO DI SOMME ALL'ENTRATA E LA RIASSEGNAZIONE ALLE UNITA' PREVISIONALI DI BASE PER LA SPESA DEL BILANCIO DELLO STATO, CON PARTICOLARE RIFERIMENTO AI FINANZIAMENTI DELL'UNIONE EUROPEA, AI SENSI DELL'ARTICOLO 20, COMMA 8, DELLA LEGGE 15 MARZO 1997, N. 59.</p> <p>ARTICOLO 2</p> <p>LEGGE N. 196 DEL 2009 LEGGE DI CONTABILITA' E FINANZA PUBBLICA</p> <p>ARTICOLO 29</p>	<p>-</p> <p>135.553</p> <p>135.553</p> <p>-</p> <p>-</p>	<p>829</p> <p>135.553</p> <p>135.553</p> <p>-</p> <p>-</p>

23/06/2016

999/662/60

ALLEGATO B/3 SPESE - VARIAZIONI 2015 PER MISSIONE, PROGRAMMA E PROVVEDIMENTI

(MIGLIAIA DI EURO)

	COMPETENZA	CASSA
LEGGE DI STABILITA' N. 190 DEL 2014 DISPOSIZIONI PER LA FORMAZIONE DEL BILANCIO ANNUALE E PLURIENNALE DELLO STATO (LEGGE DI STABILITA' 2015)	2.500	2.500
ARTICOLO 1	2.500	2.500
LEGGE DI BILANCIO N. 191 DEL 2014 BILANCIO DI PREVISIONE DELLO STATO PER L'ANNO FINANZIARIO 2015 E BILANCIO PLURIENNALE PER IL TRIENNIO 2015-2017	-15.314	-15.314
ARTICOLO 17	-15.314	-15.314
LEGGE N. 107 DEL 2015 RIFORMA DEL SISTEMA NAZIONALE DI ISTRUZIONE E FORMAZIONE E DELEGA PER IL RIORDINO DELLE DISPOSIZIONI LEGISLATIVE VIGENTI	94.299	94.299
DECRETO LEGGE N. 154 DEL 2015 DISPOSIZIONI URGENTI IN MATERIA ECONOMICO-SOCIALE	12.500	12.500
LEGGE DI VARIAZIONE AL BILANCIO N. 171 DEL 2015 PROVVEDIMENTO DI ASSESTAMENTO ANNO 2015	6.131	131.173
Istruzione secondaria di primo grado (22.12)	225.258	289.606
LEGGE N. 94 DEL 1997 MODIFICHE ALLA LEGGE 5 AGOSTO 1978, N. 468, E SUCCESSIVE MODIFICAZIONI E INTEGRAZIONI, RECANTE NORME DI CONTABILITA' GENERALE DELLO STATO IN MATERIA DI BILANCIO. DELEGA AL GOVERNO PER L'INDIVIDUAZIONE DELLE UNITA' PREVISIONALI DI BASE DEL BILANCIO DELLO STATO	-	747
DECRETO DEL PRESIDENTE DELLA REPUBBLICA N. 469 DEL 1999 REGOLAMENTO RECANTE NORME DI SEMPLIFICAZIONE DEL PROCEDIMENTO PER IL VERSAMENTO DI SOMME ALL'ENTRATA E LA RIASSEGNAZIONE ALLE UNITA' PREVISIONALI DI BASE PER LA SPESA DEL BILANCIO DELLO STATO, CON PARTICOLARE RIFERIMENTO AI FINANZIAMENTI DELL'UNIONE EUROPEA, AI SENSI DELL'ARTICOLO 20, COMMA 8, DELLA LEGGE 15 MARZO 1997, N. 59.	89.704	89.704
ARTICOLO 2	89.704	89.704
LEGGE N. 196 DEL 2009 LEGGE DI CONTABILITA' E FINANZA PUBBLICA	5	5
ARTICOLO 27	5	5
LEGGE DI STABILITA' N. 190 DEL 2014 DISPOSIZIONI PER LA FORMAZIONE DEL BILANCIO ANNUALE E PLURIENNALE DELLO STATO (LEGGE DI STABILITA' 2015)	2.500	2.500
ARTICOLO 1	2.500	2.500
LEGGE DI BILANCIO N. 191 DEL 2014 BILANCIO DI PREVISIONE DELLO STATO PER L'ANNO FINANZIARIO 2015 E BILANCIO PLURIENNALE PER IL TRIENNIO 2015-2017	-49.911	-49.911
ARTICOLO 17	-49.911	-49.911
LEGGE N. 107 DEL 2015 RIFORMA DEL SISTEMA NAZIONALE DI ISTRUZIONE E FORMAZIONE E DELEGA PER IL RIORDINO DELLE DISPOSIZIONI LEGISLATIVE VIGENTI	167.052	167.052
DECRETO LEGGE N. 154 DEL 2015 DISPOSIZIONI URGENTI IN MATERIA ECONOMICO-SOCIALE	12.500	12.500
LEGGE DI VARIAZIONE AL BILANCIO N. 171 DEL 2015 PROVVEDIMENTO DI ASSESTAMENTO ANNO 2015	3.408	67.008
Istruzione secondaria di secondo grado (22.13)	245.896	422.292
LEGGE N. 94 DEL 1997 MODIFICHE ALLA LEGGE 5 AGOSTO 1978, N. 468, E SUCCESSIVE MODIFICAZIONI E INTEGRAZIONI, RECANTE NORME DI CONTABILITA' GENERALE DELLO STATO IN MATERIA DI BILANCIO. DELEGA AL GOVERNO PER L'INDIVIDUAZIONE DELLE UNITA' PREVISIONALI DI BASE DEL BILANCIO DELLO STATO	14	321
DECRETO DEL PRESIDENTE DELLA REPUBBLICA N. 469 DEL 1999 REGOLAMENTO RECANTE NORME DI SEMPLIFICAZIONE DEL PROCEDIMENTO PER IL VERSAMENTO DI SOMME ALL'ENTRATA E LA RIASSEGNAZIONE ALLE UNITA' PREVISIONALI DI BASE PER LA SPESA DEL BILANCIO DELLO STATO, CON PARTICOLARE RIFERIMENTO AI FINANZIAMENTI DELL'UNIONE EUROPEA, AI SENSI DELL'ARTICOLO 20, COMMA 8, DELLA LEGGE 15 MARZO 1997, N. 59.	161.824	161.824
ARTICOLO 2	161.824	161.824
LEGGE N. 196 DEL 2009 LEGGE DI CONTABILITA' E FINANZA PUBBLICA	-	-

ALLEGATO B/3 SPESE - VARIAZIONI 2015 PER MISSIONE, PROGRAMMA E PROVVEDIMENTI

(MIGLIAIA DI EURO)

	COMPETENZA	CASSA
LEGGE DI STABILITA' N. 190 DEL 2014 DISPOSIZIONI PER LA FORMAZIONE DEL BILANCIO ANNUALE E PLURIENNALE DELLO STATO (LEGGE DI STABILITA' 2015)	2.500	2.500
ARTICOLO 1	2.500	2.500
LEGGE DI BILANCIO N. 191 DEL 2014 BILANCIO DI PREVISIONE DELLO STATO PER L'ANNO FINANZIARIO 2015 E BILANCIO PLURIENNALE PER IL TRIENNIO 2015-2017	-80.255	-80.255
ARTICOLO 17	-80.255	-80.255
LEGGE N. 107 DEL 2015 RIFORMA DEL SISTEMA NAZIONALE DI ISTRUZIONE E FORMAZIONE E DELEGA PER IL RIORDINO DELLE DISPOSIZIONI LEGISLATIVE VIGENTI	146.196	146.196
DECRETO LEGGE N. 154 DEL 2015 DISPOSIZIONI URGENTI IN MATERIA ECONOMICO-SOCIALE	12.500	12.500
LEGGE DI VARIAZIONE AL BILANCIO N. 171 DEL 2015 PROVVEDIMENTO DI ASSESTAMENTO ANNO 2015	3.117	179.206
Istruzione post-secondaria, degli adulti e livelli essenziali per l'istruzione e formazione professionale (22.15)	-648	205
LEGGE N. 385 DEL 1978 FONDO STRAORDINARIO - ESPOSTO IN TABELLA C	10	10
LEGGE N. 94 DEL 1997 MODIFICHE ALLA LEGGE 5 AGOSTO 1978, N. 468, E SUCCESSIVE MODIFICAZIONI E INTEGRAZIONI, RECANTE NORME DI CONTABILITA' GENERALE DELLO STATO IN MATERIA DI BILANCIO. DELEGA AL GOVERNO PER L'INDIVIDUAZIONE DELLE UNITA' PREVISIONALI DI BASE DEL BILANCIO DELLO STATO	-	-
DECRETO DEL PRESIDENTE DELLA REPUBBLICA N. 469 DEL 1999 REGOLAMENTO RECANTE NORME DI SEMPLIFICAZIONE DEL PROCEDIMENTO PER IL VERSAMENTO DI SOMME ALL'ENTRATA E LA RIASSEGNAZIONE ALLE UNITA' PREVISIONALI DI BASE PER LA SPESA DEL BILANCIO DELLO STATO, CON PARTICOLARE RIFERIMENTO AI FINANZIAMENTI DELL'UNIONE EUROPEA, AI SENSI DELL'ARTICOLO 20, COMMA 8, DELLA LEGGE 15 MARZO 1997, N. 59.	46	46
ARTICOLO 2	46	46
LEGGE DI BILANCIO N. 191 DEL 2014 BILANCIO DI PREVISIONE DELLO STATO PER L'ANNO FINANZIARIO 2015 E BILANCIO PLURIENNALE PER IL TRIENNIO 2015-2017	-704	-704
ARTICOLO 17	-704	-704
LEGGE DI VARIAZIONE AL BILANCIO N. 171 DEL 2015 PROVVEDIMENTO DI ASSESTAMENTO ANNO 2015	-	853
Realizzazione degli indirizzi e delle politiche in ambito territoriale in materia di istruzione (22.16)	45.199	61.307
LEGGE N. 385 DEL 1978 FONDO STRAORDINARIO - ESPOSTO IN TABELLA C	443	443
LEGGE N. 94 DEL 1997 MODIFICHE ALLA LEGGE 5 AGOSTO 1978, N. 468, E SUCCESSIVE MODIFICAZIONI E INTEGRAZIONI, RECANTE NORME DI CONTABILITA' GENERALE DELLO STATO IN MATERIA DI BILANCIO. DELEGA AL GOVERNO PER L'INDIVIDUAZIONE DELLE UNITA' PREVISIONALI DI BASE DEL BILANCIO DELLO STATO	350	760
DECRETO DEL PRESIDENTE DELLA REPUBBLICA N. 469 DEL 1999 REGOLAMENTO RECANTE NORME DI SEMPLIFICAZIONE DEL PROCEDIMENTO PER IL VERSAMENTO DI SOMME ALL'ENTRATA E LA RIASSEGNAZIONE ALLE UNITA' PREVISIONALI DI BASE PER LA SPESA DEL BILANCIO DELLO STATO, CON PARTICOLARE RIFERIMENTO AI FINANZIAMENTI DELL'UNIONE EUROPEA, AI SENSI DELL'ARTICOLO 20, COMMA 8, DELLA LEGGE 15 MARZO 1997, N. 59.	6.829	6.829
ARTICOLO 2	6.829	6.829
LEGGE N. 196 DEL 2009 LEGGE DI CONTABILITA' E FINANZA PUBBLICA	26.051	38.669
ARTICOLO 26	26.051	26.051
ARTICOLO 29	-	12.618
LEGGE DI BILANCIO N. 191 DEL 2014 BILANCIO DI PREVISIONE DELLO STATO PER L'ANNO FINANZIARIO 2015 E BILANCIO PLURIENNALE PER IL TRIENNIO 2015-2017	1.526	1.526
ARTICOLO 17	1.526	1.526

23/06/2016

999/662/62

ALLEGATO B/3 SPESE - VARIAZIONI 2015 PER MISSIONE, PROGRAMMA E PROVVEDIMENTI

(MIGLIAIA DI EURO)

	COMPETENZA	CASSA
LEGGE N. 107 DEL 2015 RIFORMA DEL SISTEMA NAZIONALE DI ISTRUZIONE E FORMAZIONE E DELEGA PER IL RIORDINO DELLE DISPOSIZIONI LEGISLATIVE VIGENTI	10.000	10.000
LEGGE DI VARIAZIONE AL BILANCIO N. 171 DEL 2015 PROVVEDIMENTO DI ASSESTAMENTO ANNO 2015	-	3.080
Istruzione universitaria e formazione post-universitaria (23)	49.067	748.348
Diritto allo studio nell'istruzione universitaria (23.1)	5.284	38.863
LEGGE N. 385 DEL 1978 FONDO STRAORDINARIO - ESPOSTO IN TABELLA C	4	4
LEGGE N. 94 DEL 1997 MODIFICHE ALLA LEGGE 5 AGOSTO 1978, N. 468, E SUCCESSIVE MODIFICAZIONI E INTEGRAZIONI, RECANTE NORME DI CONTABILITA' GENERALE DELLO STATO IN MATERIA DI BILANCIO. DELEGA AL GOVERNO PER L'INDIVIDUAZIONE DELLE UNITA' PREVISIONALI DI BASE DEL BILANCIO DELLO STATO	-	8
DECRETO DEL PRESIDENTE DELLA REPUBBLICA N. 469 DEL 1999 REGOLAMENTO RECANTE NORME DI SEMPLIFICAZIONE DEL PROCEDIMENTO PER IL VERSAMENTO DI SOMME ALL'ENTRATA E LA RIASSEGNAZIONE ALLE UNITA' PREVISIONALI DI BASE PER LA SPESA DEL BILANCIO DELLO STATO, CON PARTICOLARE RIFERIMENTO AI FINANZIAMENTI DELL'UNIONE EUROPEA, AI SENSI DELL'ARTICOLO 20, COMMA 8, DELLA LEGGE 15 MARZO 1997, N. 59.	69	69
ARTICOLO 2	69	69
LEGGE N. 196 DEL 2009 LEGGE DI CONTABILITA' E FINANZA PUBBLICA	4.900	6.631
ARTICOLO 26	900	900
ARTICOLO 27	4.000	4.000
ARTICOLO 29	-	1.731
LEGGE DI BILANCIO N. 191 DEL 2014 BILANCIO DI PREVISIONE DELLO STATO PER L'ANNO FINANZIARIO 2015 E BILANCIO PLURIENNALE PER IL TRIENNIO 2015-2017	-101	-101
ARTICOLO 17	-101	-101
LEGGE N. 14 DEL 2015 RATIFICA ED ESECUZIONE DELL'ACCORDO DI COOPERAZIONE NEL CAMPO DELLA CULTURA E DELL'ISTRUZIONE E DELLO SPORT FRA IL GOVERNO DELLA REPUBBLICA ITALIANA ED IL CONSIGLIO DEI MINISTRI DELLA BOSNIA ERZEGOVINA, FATTO A MOSTAR IL 19 LUGLIO 2004	412	412
LEGGE DI VARIAZIONE AL BILANCIO N. 171 DEL 2015 PROVVEDIMENTO DI ASSESTAMENTO ANNO 2015	-	31.841
Istituti di alta cultura (23.2)	21.744	33.073
LEGGE N. 385 DEL 1978 FONDO STRAORDINARIO - ESPOSTO IN TABELLA C	17	17
LEGGE N. 94 DEL 1997 MODIFICHE ALLA LEGGE 5 AGOSTO 1978, N. 468, E SUCCESSIVE MODIFICAZIONI E INTEGRAZIONI, RECANTE NORME DI CONTABILITA' GENERALE DELLO STATO IN MATERIA DI BILANCIO. DELEGA AL GOVERNO PER L'INDIVIDUAZIONE DELLE UNITA' PREVISIONALI DI BASE DEL BILANCIO DELLO STATO	-	-
DECRETO DEL PRESIDENTE DELLA REPUBBLICA N. 469 DEL 1999 REGOLAMENTO RECANTE NORME DI SEMPLIFICAZIONE DEL PROCEDIMENTO PER IL VERSAMENTO DI SOMME ALL'ENTRATA E LA RIASSEGNAZIONE ALLE UNITA' PREVISIONALI DI BASE PER LA SPESA DEL BILANCIO DELLO STATO, CON PARTICOLARE RIFERIMENTO AI FINANZIAMENTI DELL'UNIONE EUROPEA, AI SENSI DELL'ARTICOLO 20, COMMA 8, DELLA LEGGE 15 MARZO 1997, N. 59.	7.316	7.316
ARTICOLO 2	7.316	7.316
LEGGE N. 196 DEL 2009 LEGGE DI CONTABILITA' E FINANZA PUBBLICA	4.567	5.567
ARTICOLO 26	4.567	4.567
ARTICOLO 29	-	1.000
LEGGE DI BILANCIO N. 191 DEL 2014 BILANCIO DI PREVISIONE DELLO STATO PER L'ANNO FINANZIARIO 2015 E BILANCIO PLURIENNALE PER IL TRIENNIO 2015-2017	-56	-56

23/06/2016

999/662/63

ALLEGATO B/3 SPESE - VARIAZIONI 2015 PER MISSIONE, PROGRAMMA E PROVVEDIMENTI

(MIGLIAIA DI EURO)

	COMPETENZA	CASSA
ARTICOLO 17	-56	-56
LEGGE N. 107 DEL 2015 RIFORMA DEL SISTEMA NAZIONALE DI ISTRUZIONE E FORMAZIONE E DELEGA PER IL RIORDINO DELLE DISPOSIZIONI LEGISLATIVE VIGENTI	10.900	10.900
LEGGE DI VARIAZIONE AL BILANCIO N. 171 DEL 2015 PROVVEDIMENTO DI ASSESTAMENTO ANNO 2015	-1.000	9.329
Sistema universitario e formazione post-universitaria (23.3)	22.039	676.412
LEGGE N. 385 DEL 1978 FONDO STRAORDINARIO - ESPOSTO IN TABELLA C	44	44
LEGGE N. 94 DEL 1997 MODIFICHE ALLA LEGGE 5 AGOSTO 1978, N. 468, E SUCCESSIVE MODIFICAZIONI E INTEGRAZIONI, RECANTE NORME DI CONTABILITA' GENERALE DELLO STATO IN MATERIA DI BILANCIO. DELEGA AL GOVERNO PER L'INDIVIDUAZIONE DELLE UNITA' PREVISIONALI DI BASE DEL BILANCIO DELLO STATO	535	535
DECRETO DEL PRESIDENTE DELLA REPUBBLICA N. 469 DEL 1999 REGOLAMENTO RECANTE NORME DI SEMPLIFICAZIONE DEL PROCEDIMENTO PER IL VERSAMENTO DI SOMME ALL'ENTRATA E LA RIASSEGNAZIONE ALLE UNITA' PREVISIONALI DI BASE PER LA SPESA DEL BILANCIO DELLO STATO, CON PARTICOLARE RIFERIMENTO AI FINANZIAMENTI DELL'UNIONE EUROPEA, AI SENSI DELL'ARTICOLO 20, COMMA 8, DELLA LEGGE 15 MARZO 1997, N. 59.	19.785	19.785
ARTICOLO 2	19.785	19.785
LEGGE N. 196 DEL 2009 LEGGE DI CONTABILITA' E FINANZA PUBBLICA	5.686	8.696
ARTICOLO 26	2.621	2.621
ARTICOLO 27	3.066	3.066
ARTICOLO 29	-	3.010
DECRETO LEGGE N. 66 DEL 2014 MISURE URGENTI PER LA COMPETITIVITA' E LA GIUSTIZIA SOCIALE	5.000	5.000
LEGGE DI BILANCIO N. 191 DEL 2014 BILANCIO DI PREVISIONE DELLO STATO PER L'ANNO FINANZIARIO 2015 E BILANCIO PLURIENNALE PER IL TRIENNIO 2015-2017	66	66
ARTICOLO 2	107	107
ARTICOLO 17	-41	-41
LEGGE N. 107 DEL 2015 RIFORMA DEL SISTEMA NAZIONALE DI ISTRUZIONE E FORMAZIONE E DELEGA PER IL RIORDINO DELLE DISPOSIZIONI LEGISLATIVE VIGENTI	-	-
LEGGE DI VARIAZIONE AL BILANCIO N. 171 DEL 2015 PROVVEDIMENTO DI ASSESTAMENTO ANNO 2015	-9.077	642.286
Diritti sociali, politiche sociali e famiglia (24)	745.234	1.288.560
Terzo settore (associazionismo, volontariato, Onlus e formazioni sociali) e responsabilita' sociale delle imprese e delle organizzazioni (24.2)	125.071	396.413
LEGGE N. 385 DEL 1978 FONDO STRAORDINARIO - ESPOSTO IN TABELLA C	17	17
LEGGE N. 94 DEL 1997 MODIFICHE ALLA LEGGE 5 AGOSTO 1978, N. 468, E SUCCESSIVE MODIFICAZIONI E INTEGRAZIONI, RECANTE NORME DI CONTABILITA' GENERALE DELLO STATO IN MATERIA DI BILANCIO. DELEGA AL GOVERNO PER L'INDIVIDUAZIONE DELLE UNITA' PREVISIONALI DI BASE DEL BILANCIO DELLO STATO	-	44
LEGGE N. 449 DEL 1997 MISURE PER LA STABILIZZAZIONE DELLA FINANZA PUBBLICA.	21.960	21.960
DECRETO DEL PRESIDENTE DELLA REPUBBLICA N. 469 DEL 1999 REGOLAMENTO RECANTE NORME DI SEMPLIFICAZIONE DEL PROCEDIMENTO PER IL VERSAMENTO DI SOMME ALL'ENTRATA E LA RIASSEGNAZIONE ALLE UNITA' PREVISIONALI DI BASE PER LA SPESA DEL BILANCIO DELLO STATO, CON PARTICOLARE RIFERIMENTO AI FINANZIAMENTI DELL'UNIONE EUROPEA, AI SENSI DELL'ARTICOLO 20, COMMA 8, DELLA LEGGE 15 MARZO 1997, N. 59.	45	45
ARTICOLO 2	45	45

23/06/2016

999/662/64

ALLEGATO B/3 SPESE - VARIAZIONI 2015 PER MISSIONE, PROGRAMMA E PROVVEDIMENTI

(MIGLIAIA DI EURO)

	COMPETENZA	CASSA
LEGGE N. 196 DEL 2009 LEGGE DI CONTABILITÀ E FINANZA PUBBLICA	3.382	3.382
ARTICOLO 27	3.382	3.382
LEGGE DI BILANCIO N. 191 DEL 2014 BILANCIO DI PREVISIONE DELLO STATO PER L'ANNO FINANZIARIO 2015 E BILANCIO PLURIENNALE PER IL TRIENNIO 2015-2017	-	271.298
ARTICOLO 2	-	271.298
LEGGE DI VARIAZIONE AL BILANCIO N. 171 DEL 2015 PROVVEDIMENTO DI ASSESTAMENTO ANNO 2015	-332	-332
DECRETO LEGGE N. 185 DEL 2015 MISURE URGENTI PER INTERVENTI NEL TERRITORIO	100.000	100.000
Lotta alle dipendenze (24.4)	1.287	3.758
LEGGE N. 94 DEL 1997 MODIFICHE ALLA LEGGE 5 AGOSTO 1978, N. 468, E SUCCESSIVE MODIFICAZIONI E INTEGRAZIONI, RECANTE NORME DI CONTABILITÀ GENERALE DELLO STATO IN MATERIA DI BILANCIO. DELEGA AL GOVERNO PER L'INDIVIDUAZIONE DELLE UNITÀ PREVISIONALI DI BASE DEL BILANCIO DELLO STATO	-	2.472
DECRETO DEL PRESIDENTE DELLA REPUBBLICA N. 469 DEL 1999 REGOLAMENTO RECANTE NORME DI SEMPLIFICAZIONE DEL PROCEDIMENTO PER IL VERSAMENTO DI SOMME ALL'ENTRATA E LA RIASSEGNAZIONE ALLE UNITÀ PREVISIONALI DI BASE PER LA SPESA DEL BILANCIO DELLO STATO, CON PARTICOLARE RIFERIMENTO AI FINANZIAMENTI DELL'UNIONE EUROPEA, AI SENSI DELL'ARTICOLO 20, COMMA 8, DELLA LEGGE 15 MARZO 1997, N. 59.	1.287	1.287
ARTICOLO 2	1.287	1.287
Protezione sociale per particolari categorie (24.5)	369.558	560.696
LEGGE N. 94 DEL 1997 MODIFICHE ALLA LEGGE 5 AGOSTO 1978, N. 468, E SUCCESSIVE MODIFICAZIONI E INTEGRAZIONI, RECANTE NORME DI CONTABILITÀ GENERALE DELLO STATO IN MATERIA DI BILANCIO. DELEGA AL GOVERNO PER L'INDIVIDUAZIONE DELLE UNITÀ PREVISIONALI DI BASE DEL BILANCIO DELLO STATO	-	91.138
DECRETO DEL PRESIDENTE DELLA REPUBBLICA N. 469 DEL 1999 REGOLAMENTO RECANTE NORME DI SEMPLIFICAZIONE DEL PROCEDIMENTO PER IL VERSAMENTO DI SOMME ALL'ENTRATA E LA RIASSEGNAZIONE ALLE UNITÀ PREVISIONALI DI BASE PER LA SPESA DEL BILANCIO DELLO STATO, CON PARTICOLARE RIFERIMENTO AI FINANZIAMENTI DELL'UNIONE EUROPEA, AI SENSI DELL'ARTICOLO 20, COMMA 8, DELLA LEGGE 15 MARZO 1997, N. 59.	189.782	189.782
ARTICOLO 2	189.782	189.782
LEGGE N. 196 DEL 2009 LEGGE DI CONTABILITÀ E FINANZA PUBBLICA	79.776	179.776
ARTICOLO 27	79.776	79.776
ARTICOLO 29	-	100.000
LEGGE DI VARIAZIONE AL BILANCIO N. 171 DEL 2015 PROVVEDIMENTO DI ASSESTAMENTO ANNO 2015	100.000	100.000
Garanzia dei diritti dei cittadini (24.6)	54.181	76.185
LEGGE N. 385 DEL 1978 FONDO STRAORDINARIO - ESPOSTO IN TABELLA C	398	398
LEGGE N. 94 DEL 1997 MODIFICHE ALLA LEGGE 5 AGOSTO 1978, N. 468, E SUCCESSIVE MODIFICAZIONI E INTEGRAZIONI, RECANTE NORME DI CONTABILITÀ GENERALE DELLO STATO IN MATERIA DI BILANCIO. DELEGA AL GOVERNO PER L'INDIVIDUAZIONE DELLE UNITÀ PREVISIONALI DI BASE DEL BILANCIO DELLO STATO	-	-3.708
DECRETO DEL PRESIDENTE DELLA REPUBBLICA N. 469 DEL 1999 REGOLAMENTO RECANTE NORME DI SEMPLIFICAZIONE DEL PROCEDIMENTO PER IL VERSAMENTO DI SOMME ALL'ENTRATA E LA RIASSEGNAZIONE ALLE UNITÀ PREVISIONALI DI BASE PER LA SPESA DEL BILANCIO DELLO STATO, CON PARTICOLARE RIFERIMENTO AI FINANZIAMENTI DELL'UNIONE EUROPEA, AI SENSI DELL'ARTICOLO 20, COMMA 8, DELLA LEGGE 15 MARZO 1997, N. 59.	770	770
ARTICOLO 2	770	770

23/06/2016

999/662/65

ALLEGATO B/3 SPESE - VARIAZIONI 2015 PER MISSIONE, PROGRAMMA E PROVVEDIMENTI

(MIGLIAIA DI EURO)

	COMPETENZA	CASSA
LEGGE FINANZIARIA N. 350 DEL 2003 DISPOSIZIONI PER LA FORMAZIONE DEL BILANCIO ANNUALE E PLURIENNALE DELLO STATO (LEGGE FINANZIARIA 2004).	968	968
ARTICOLO 3	968	968
LEGGE N. 196 DEL 2009 LEGGE DI CONTABILITÀ E FINANZA PUBBLICA	52.065	77.774
ARTICOLO 26	52.058	52.058
ARTICOLO 27	7	7
ARTICOLO 29	-	25.710
LEGGE DI BILANCIO N. 191 DEL 2014 BILANCIO DI PREVISIONE DELLO STATO PER L'ANNO FINANZIARIO 2015 E BILANCIO PLURIENNALE PER IL TRIENNIO 2015-2017	11	11
ARTICOLO 17	11	11
LEGGE DI VARIAZIONE AL BILANCIO N. 171 DEL 2015 PROVVEDIMENTO DI ASSESTAMENTO ANNO 2015	-30	-28
Sostegno alla famiglia (24.7)	-112.000	-112.000
LEGGE DI STABILITÀ N. 190 DEL 2014 DISPOSIZIONI PER LA FORMAZIONE DEL BILANCIO ANNUALE E PLURIENNALE DELLO STATO (LEGGE DI STABILITÀ 2015)	-112.000	-112.000
Promozione e garanzia dei diritti e delle pari opportunità (24.8)	-5.445	-4.899
DECRETO DEL PRESIDENTE DELLA REPUBBLICA N. 469 DEL 1999 REGOLAMENTO RECANTE NORME DI SEMPLIFICAZIONE DEL PROCEDIMENTO PER IL VERSAMENTO DI SOMME ALL'ENTRATA E LA RIASSEGNAZIONE ALLE UNITÀ PREVISIONALI DI BASE PER LA SPESA DEL BILANCIO DELLO STATO, CON PARTICOLARE RIFERIMENTO AI FINANZIAMENTI DELL'UNIONE EUROPEA, AI SENSI DELL'ARTICOLO 20, COMMA 8, DELLA LEGGE 15 MARZO 1997, N. 59.	1.552	1.552
ARTICOLO 2	1.552	1.552
LEGGE DI STABILITÀ N. 190 DEL 2014 DISPOSIZIONI PER LA FORMAZIONE DEL BILANCIO ANNUALE E PLURIENNALE DELLO STATO (LEGGE DI STABILITÀ 2015)	-430	-430
DECRETO LEGGE N. 192 DEL 2014 PROROGA DI TERMINI PREVISTI DA DISPOSIZIONI LEGISLATIVE	100	100
LEGGE DI VARIAZIONE AL BILANCIO N. 171 DEL 2015 PROVVEDIMENTO DI ASSESTAMENTO ANNO 2015	-	546
DECRETO LEGGE N. 185 DEL 2015 MISURE URGENTI PER INTERVENTI NEL TERRITORIO	-6.667	-6.667
Sostegno in favore di pensionati di guerra ed assimilati, perseguitati politici e razziali (24.11)	1.000	1.000
DECRETO LEGGE N. 192 DEL 2014 PROROGA DI TERMINI PREVISTI DA DISPOSIZIONI LEGISLATIVE	1.000	1.000
Trasferimenti assistenziali a enti previdenziali, finanziamento nazionale spesa sociale, programmazione, monitoraggio e valutazione politiche sociali e di inclusione attiva (24.12)	311.581	367.406
LEGGE N. 385 DEL 1978 FONDO STRAORDINARIO - ESPOSTO IN TABELLA C	55	55
LEGGE N. 94 DEL 1997 MODIFICHE ALLA LEGGE 5 AGOSTO 1978, N. 468, E SUCCESSIVE MODIFICAZIONI E INTEGRAZIONI, RECANTE NORME DI CONTABILITÀ GENERALE DELLO STATO IN MATERIA DI BILANCIO. DELEGA AL GOVERNO PER L'INDIVIDUAZIONE DELLE UNITÀ PREVISIONALI DI BASE DEL BILANCIO DELLO STATO	-	49
LEGGE N. 449 DEL 1997 MISURE PER LA STABILIZZAZIONE DELLA FINANZA PUBBLICA.	-29.050	-29.050
DECRETO DEL PRESIDENTE DELLA REPUBBLICA N. 469 DEL 1999 REGOLAMENTO RECANTE NORME DI SEMPLIFICAZIONE DEL PROCEDIMENTO PER IL VERSAMENTO DI SOMME ALL'ENTRATA E LA RIASSEGNAZIONE ALLE UNITÀ PREVISIONALI DI BASE PER LA SPESA DEL BILANCIO DELLO STATO, CON PARTICOLARE RIFERIMENTO AI FINANZIAMENTI DELL'UNIONE EUROPEA, AI SENSI DELL'ARTICOLO 20, COMMA 8, DELLA LEGGE 15 MARZO 1997, N. 59.	437	437
ARTICOLO 2	437	437

23/06/2016

999/662/66

ALLEGATO B/3 SPESE - VARIAZIONI 2015 PER MISSIONE, PROGRAMMA E PROVVEDIMENTI

(MIGLIAIA DI EURO)

	COMPETENZA	CASSA
LEGGE N. 196 DEL 2009 LEGGE DI CONTABILITÀ E FINANZA PUBBLICA	4.975	4.975
ARTICOLO 26	242	242
ARTICOLO 27	4.733	4.733
DECRETO LEGGE N. 66 DEL 2014 MISURE URGENTI PER LA COMPETITIVITÀ E LA GIUSTIZIA SOCIALE	5	5
LEGGE DI STABILITÀ N. 190 DEL 2014 DISPOSIZIONI PER LA FORMAZIONE DEL BILANCIO ANNUALE E PLURIENNALE DELLO STATO (LEGGE DI STABILITÀ 2015)	31.160	31.160
DECRETO LEGISLATIVO N. 22 DEL 2015 DISPOSIZIONI PER IL RIORDINO DELLA NORMATIVA IN MATERIA DI AMMORTIZZATORI SOCIALI IN CASO DI DISOCCUPAZIONE INVOLONTARIA E DI RICOLLOCAZIONE DEI LAVORATORI DISOCCUPATI, IN ATTUAZIONE DELLA LEGGE 10 DICEMBRE 2014, N. 183	200.000	200.000
DECRETO LEGISLATIVO N. 80 DEL 2015 MISURE PER LA CONCILIAZIONE DELLE ESIGENZE DI VITA E DI LAVORO, IN ATTUAZIONE DELL'ARTICOLO 1, COMMI 8 E 9 DELLA LEGGE 10 DICEMBRE 2014, N. 183.	104.000	104.000
LEGGE DI VARIAZIONE AL BILANCIO N. 171 DEL 2015 PROVVEDIMENTO DI ASSESTAMENTO ANNO 2015	-	55.776
Politiche previdenziali (25)	3.305.979	3.389.699
Previdenza obbligatoria e complementare, sicurezza sociale - trasferimenti agli enti ed organismi interessati (25.2)	719.786	811.144
LEGGE N. 94 DEL 1997 MODIFICHE ALLA LEGGE 5 AGOSTO 1978, N. 468, E SUCCESSIVE MODIFICAZIONI E INTEGRAZIONI, RECANTE NORME DI CONTABILITÀ GENERALE DELLO STATO IN MATERIA DI BILANCIO. DELEGA AL GOVERNO PER L'INDIVIDUAZIONE DELLE UNITÀ PREVISIONALI DI BASE DEL BILANCIO DELLO STATO	-	-10.400
DECRETO DEL PRESIDENTE DELLA REPUBBLICA N. 469 DEL 1999 REGOLAMENTO RECANTE NORME DI SEMPLIFICAZIONE DEL PROCEDIMENTO PER IL VERSAMENTO DI SOMME ALL'ENTRATA E LA RIASSEGNAZIONE ALLE UNITÀ PREVISIONALI DI BASE PER LA SPESA DEL BILANCIO DELLO STATO, CON PARTICOLARE RIFERIMENTO AI FINANZIAMENTI DELL'UNIONE EUROPEA, AI SENSI DELL'ARTICOLO 20, COMMA 8, DELLA LEGGE 15 MARZO 1997, N. 59.	718.679	718.679
ARTICOLO 2	718.679	718.679
LEGGE N. 196 DEL 2009 LEGGE DI CONTABILITÀ E FINANZA PUBBLICA	3.016	3.016
ARTICOLO 26	3.016	3.016
LEGGE DI BILANCIO N. 191 DEL 2014 BILANCIO DI PREVISIONE DELLO STATO PER L'ANNO FINANZIARIO 2015 E BILANCIO PLURIENNALE PER IL TRIENNIO 2015-2017	-1.909	-1.909
ARTICOLO 2	-1.909	-1.909
LEGGE DI VARIAZIONE AL BILANCIO N. 171 DEL 2015 PROVVEDIMENTO DI ASSESTAMENTO ANNO 2015	-	101.757
Previdenza obbligatoria e complementare, assicurazioni sociali (25.3)	2.586.193	2.578.556
LEGGE N. 385 DEL 1978 FONDO STRAORDINARIO - ESPOSTO IN TABELLA C	144	144
LEGGE N. 94 DEL 1997 MODIFICHE ALLA LEGGE 5 AGOSTO 1978, N. 468, E SUCCESSIVE MODIFICAZIONI E INTEGRAZIONI, RECANTE NORME DI CONTABILITÀ GENERALE DELLO STATO IN MATERIA DI BILANCIO. DELEGA AL GOVERNO PER L'INDIVIDUAZIONE DELLE UNITÀ PREVISIONALI DI BASE DEL BILANCIO DELLO STATO	-	-55.079
DECRETO DEL PRESIDENTE DELLA REPUBBLICA N. 469 DEL 1999 REGOLAMENTO RECANTE NORME DI SEMPLIFICAZIONE DEL PROCEDIMENTO PER IL VERSAMENTO DI SOMME ALL'ENTRATA E LA RIASSEGNAZIONE ALLE UNITÀ PREVISIONALI DI BASE PER LA SPESA DEL BILANCIO DELLO STATO, CON PARTICOLARE RIFERIMENTO AI FINANZIAMENTI DELL'UNIONE EUROPEA, AI SENSI DELL'ARTICOLO 20, COMMA 8, DELLA LEGGE 15 MARZO 1997, N. 59.	149	149
ARTICOLO 2	149	149
LEGGE N. 196 DEL 2009 LEGGE DI CONTABILITÀ E FINANZA PUBBLICA	12.073	12.073

23/06/2016

999/662/67

ALLEGATO B/3 SPESE - VARIAZIONI 2015 PER MISSIONE, PROGRAMMA E PROVVEDIMENTI

(MIGLIAIA DI EURO)

	COMPETENZA	CASSA
ARTICOLO 26	18	18
ARTICOLO 27	12.055	12.055
LEGGE DI BILANCIO N. 191 DEL 2014 BILANCIO DI PREVISIONE DELLO STATO PER L'ANNO FINANZIARIO 2015 E BILANCIO PLURIENNALE PER IL TRIENNIO 2015-2017	-	-
ARTICOLO 17	-	-
DECRETO LEGGE N. 192 DEL 2014 PROROGA DI TERMINI PREVISTI DA DISPOSIZIONI LEGISLATIVE	120.300	120.300
DECRETO LEGGE N. 3 DEL 2015 MISURE URGENTI PER IL SISTEMA BANCARIO E GLI INVESTIMENTI	9.000	9.000
DECRETO LEGGE N. 65 DEL 2015 DISPOSIZIONI URGENTI IN MATERIA DI PENSIONI, DI AMMORTIZZATORI SOCIALI E DI GARANZIE TFR	1.100	1.100
DECRETO LEGISLATIVO N. 81 DEL 2015 DISCIPLINA ORGANICA DEI CONTRATTI DI LAVORO E REVISIONE DELLA NORMATIVA IN TEMA DI MANSIONI, A NORMA DELL'ART. 1, COMMA 7, DELLA LEGGE 10 DICEMBRE 2014, N. 183	16.000	16.000
LEGGE N. 93 DEL 2015 RATIFICA ED ESECUZIONE DELL'ACCORDO DI SICUREZZA SOCIALE TRA IL GOVERNO DELLA REPUBBLICA ITALIANA ED IL GOVERNO DEL CANADA, FATTO A ROMA IL 22 MAGGIO 1995, CON PROTOCOLLO AGGIUNTIVO, FATTO A ROMA IL 22 MAGGIO 2003	522	522
LEGGE N. 97 DEL 2015 RATIFICA ED ESECUZIONE DELL'ACCORDO DI SICUREZZA SOCIALE TRA IL GOVERNO DELLA REPUBBLICA ITALIANA ED IL GOVERNO DEL GIAPPONE, FATTO A ROMA IL 6 FEBBRAIO 2009.	9.862	9.862
LEGGE N. 98 DEL 2015 RATIFICA ED ESECUZIONE DELL'ACCORDO TRA LA REPUBBLICA ITALIANA ED LO STATO DI ISRAELE SULLA PREVIDENZA SOCIALE, FATTO A GERUSALEMME IL 2 FEBBRAIO 2010	490	490
DECRETO LEGISLATIVO N. 150 DEL 2015 DISPOSIZIONI PER IL RIORDINO DELLA NORMATIVA IN MATERIA DI SERVIZI PER IL LAVORO E DI POLITICHE ATTIVE, AI SENSI DELL'ARTICOLO 1, COMMA 3, DELLA LEGGE 10 DICEMBRE 2014, N. 183	500	500
LEGGE DI VARIAZIONE AL BILANCIO N. 171 DEL 2015 PROVVEDIMENTO DI ASSESTAMENTO ANNO 2015	2.939.653	2.987.095
DECRETO LEGGE N. 185 DEL 2015 MISURE URGENTI PER INTERVENTI NEL TERRITORIO	-523.600	-523.600
Politiche per il lavoro (26)	212.648	700.843
Politiche passive del lavoro e incentivi all'occupazione (26.6)	2.334.755	2.822.084
LEGGE N. 385 DEL 1978 FONDO STRAORDINARIO - ESPOSTO IN TABELLA C	86	86
LEGGE N. 94 DEL 1997 MODIFICHE ALLA LEGGE 5 AGOSTO 1978, N. 468, E SUCCESSIVE MODIFICAZIONI E INTEGRAZIONI, RECANTE NORME DI CONTABILITA' GENERALE DELLO STATO IN MATERIA DI BILANCIO. DELEGA AL GOVERNO PER L'INDIVIDUAZIONE DELLE UNITA' PREVISIONALI DI BASE DEL BILANCIO DELLO STATO	-	-1.228
DECRETO DEL PRESIDENTE DELLA REPUBBLICA N. 469 DEL 1999 REGOLAMENTO RECANTE NORME DI SEMPLIFICAZIONE DEL PROCEDIMENTO PER IL VERSAMENTO DI SOMME ALL'ENTRATA E LA RIASSEGNAZIONE ALLE UNITA' PREVISIONALI DI BASE PER LA SPESA DEL BILANCIO DELLO STATO, CON PARTICOLARE RIFERIMENTO AI FINANZIAMENTI DELL'UNIONE EUROPEA, AI SENSI DELL'ARTICOLO 20, COMMA 8, DELLA LEGGE 15 MARZO 1997, N. 59.	147.984	147.984
ARTICOLO 2	147.984	147.984
LEGGE N. 196 DEL 2009 LEGGE DI CONTABILITA' E FINANZA PUBBLICA	2.751	2.751
ARTICOLO 26	543	543
ARTICOLO 27	2.208	2.208
LEGGE N. 92 DEL 2012 DISPOSIZIONI IN MATERIA DI RIFORMA DEL MERCATO DEL LAVORO IN UNA PROSPETTIVA DI CRESCITA.	-	-

23/06/2016

999/662/68

ALLEGATO B/3 SPESE - VARIAZIONI 2015 PER MISSIONE, PROGRAMMA E PROVVEDIMENTI

(MIGLIAIA DI EURO)

	COMPETENZA	CASSA
DECRETO LEGISLATIVO N. 22 DEL 2015 DISPOSIZIONI PER IL RIORDINO DELLA NORMATIVA IN MATERIA DI AMMORTIZZATORI SOCIALI IN CASO DI DISOCCUPAZIONE INVOLONTARIA E DI RICOLLOCAZIONE DEI LAVORATORI DISOCCUPATI, IN ATTUAZIONE DELLA LEGGE 10 DICEMBRE 2014, N. 183	637.000	637.000
DECRETO LEGGE N. 65 DEL 2015 DISPOSIZIONI URGENTI IN MATERIA DI PENSIONI, DI AMMORTIZZATORI SOCIALI E DI GARANZIE TFR	1.170.000	1.170.000
DECRETO LEGISLATIVO N. 81 DEL 2015 DISCIPLINA ORGANICA DEI CONTRATTI DI LAVORO E REVISIONE DELLA NORMATIVA IN TEMA DI MANSIONI, A NORMA DELL'ART. 1, COMMA 7, DELLA LEGGE 10 DICEMBRE 2014, N. 183	-	-
DECRETO LEGISLATIVO N. 148 DEL 2015 DISPOSIZIONI PER IL RIORDINO DELLA NORMATIVA IN MATERIA DI AMMORTIZZATORI SOCIALI IN COSTANZA DI RAPPORTO DI LAVORO, IN ATTUAZIONE DELLA LEGGE 10 DICEMBRE 2014, N. 183	7.200	7.200
DECRETO LEGISLATIVO N. 150 DEL 2015 DISPOSIZIONI PER IL RIORDINO DELLA NORMATIVA IN MATERIA DI SERVIZI PER IL LAVORO E DI POLITICHE ATTIVE, AI SENSI DELL'ARTICOLO 1, COMMA 3, DELLA LEGGE 10 DICEMBRE 2014, N. 183	19.500	19.500
DECRETO LEGGE N. 154 DEL 2015 DISPOSIZIONI URGENTI IN MATERIA ECONOMICO-SOCIALE	-50.000	-50.000
LEGGE DI VARIAZIONE AL BILANCIO N. 171 DEL 2015 PROVVEDIMENTO DI ASSESTAMENTO ANNO 2015	234	488.791
DECRETO LEGGE N. 185 DEL 2015 MISURE URGENTI PER INTERVENTI NEL TERRITORIO	400.000	400.000
Coordinamento e integrazione delle politiche del lavoro e delle politiche sociali, innovazione e coordinamento amministrativo (26.7)	-2.188.396	-2.188.559
LEGGE N. 385 DEL 1978 FONDO STRAORDINARIO - ESPOSTO IN TABELLA C	61	61
LEGGE N. 94 DEL 1997 MODIFICHE ALLA LEGGE 5 AGOSTO 1978, N. 468, E SUCCESSIVE MODIFICAZIONI E INTEGRAZIONI, RECANTE NORME DI CONTABILITA' GENERALE DELLO STATO IN MATERIA DI BILANCIO. DELEGA AL GOVERNO PER L'INDIVIDUAZIONE DELLE UNITA' PREVISIONALI DI BASE DEL BILANCIO DELLO STATO	14	-150
DECRETO DEL PRESIDENTE DELLA REPUBBLICA N. 469 DEL 1999 REGOLAMENTO RECANTE NORME DI SEMPLIFICAZIONE DEL PROCEDIMENTO PER IL VERSAMENTO DI SOMME ALL'ENTRATA E LA RIASSEGNAZIONE ALLE UNITA' PREVISIONALI DI BASE PER LA SPESA DEL BILANCIO DELLO STATO, CON PARTICOLARE RIFERIMENTO AI FINANZIAMENTI DELL'UNIONE EUROPEA, AI SENSI DELL'ARTICOLO 20, COMMA 8, DELLA LEGGE 15 MARZO 1997, N. 59.	74	74
ARTICOLO 2	74	74
LEGGE DI BILANCIO N. 191 DEL 2014 BILANCIO DI PREVISIONE DELLO STATO PER L'ANNO FINANZIARIO 2015 E BILANCIO PLURIENNALE PER IL TRIENNIO 2015-2017	-	-
ARTICOLO 17	-	-
DECRETO LEGISLATIVO N. 22 DEL 2015 DISPOSIZIONI PER IL RIORDINO DELLA NORMATIVA IN MATERIA DI AMMORTIZZATORI SOCIALI IN CASO DI DISOCCUPAZIONE INVOLONTARIA E DI RICOLLOCAZIONE DEI LAVORATORI DISOCCUPATI, IN ATTUAZIONE DELLA LEGGE 10 DICEMBRE 2014, N. 183	-869.000	-869.000
DECRETO LEGISLATIVO N. 23 DEL 2015 DISPOSIZIONI IN MATERIA DI CONTRATTO DI LAVORO A TEMPO INDETERMINATO A TUTELE CRESCENTI, IN ATTUAZIONE DELLA LEGGE 10 DICEMBRE 2014, N. 183	-2.000	-2.000
DECRETO LEGGE N. 65 DEL 2015 DISPOSIZIONI URGENTI IN MATERIA DI PENSIONI, DI AMMORTIZZATORI SOCIALI E DI GARANZIE TFR	-1.170.000	-1.170.000
DECRETO LEGISLATIVO N. 80 DEL 2015 MISURE PER LA CONCILIAZIONE DELLE ESIGENZE DI VITA E DI LAVORO, IN ATTUAZIONE DELL'ARTICOLO 1, COMMI 8 E 9 DELLA LEGGE 10 DICEMBRE 2014, N. 183.	-104.000	-104.000
DECRETO LEGISLATIVO N. 81 DEL 2015 DISCIPLINA ORGANICA DEI CONTRATTI DI LAVORO E REVISIONE DELLA NORMATIVA IN TEMA DI MANSIONI, A NORMA DELL'ART. 1, COMMA 7, DELLA LEGGE 10 DICEMBRE 2014, N. 183	-16.000	-16.000
DECRETO LEGISLATIVO N. 148 DEL 2015 DISPOSIZIONI PER IL RIORDINO DELLA NORMATIVA IN MATERIA DI AMMORTIZZATORI SOCIALI IN COSTANZA DI RAPPORTO DI LAVORO, IN ATTUAZIONE DELLA LEGGE 10 DICEMBRE 2014, N. 183	-7.200	-7.200

ALLEGATO B/3 SPESE - VARIAZIONI 2015 PER MISSIONE, PROGRAMMA E PROVVEDIMENTI

(MIGLIAIA DI EURO)

	COMPETENZA	CASSA
DECRETO LEGISLATIVO N. 150 DEL 2015 DISPOSIZIONI PER IL RIORDINO DELLA NORMATIVA IN MATERIA DI SERVIZI PER IL LAVORO E DI POLITICHE ATTIVE, AI SENSI DELL'ARTICOLO 1, COMMA 3, DELLA LEGGE 10 DICEMBRE 2014, N. 183	-20.000	-20.000
DECRETO LEGISLATIVO N. 151 DEL 2015 DISPOSIZIONI DI RAZIONALIZZAZIONE E SEMPLIFICAZIONE DELLE PROCEDURE E DEGLI ADEMPIMENTI A CARICO DI CITTADINI E IMPRESE E ALTRE DISPOSIZIONI IN MATERIA DI RAPPORTO DI LAVORO E PARI OPPORTUNITA', IN ATTUAZIONE DELLA LEGGE 10 DICEMBRE 2014, N. 183	-140	-140
LEGGE DI VARIAZIONE AL BILANCIO N. 171 DEL 2015 PROVVEDIMENTO DI ASSESTAMENTO ANNO 2015	-205	-205
Politiche di regolamentazione in materia di rapporti di lavoro (26.8)	7.768	11.784
LEGGE N. 385 DEL 1978 FONDO STRAORDINARIO - ESPOSTO IN TABELLA C	63	63
LEGGE N. 94 DEL 1997 MODIFICHE ALLA LEGGE 5 AGOSTO 1978, N. 468, E SUCCESSIVE MODIFICAZIONI E INTEGRAZIONI, RECANTE NORME DI CONTABILITA' GENERALE DELLO STATO IN MATERIA DI BILANCIO. DELEGA AL GOVERNO PER L'INDIVIDUAZIONE DELLE UNITA' PREVISIONALI DI BASE DEL BILANCIO DELLO STATO	15	4.032
DECRETO DEL PRESIDENTE DELLA REPUBBLICA N. 469 DEL 1999 REGOLAMENTO RECANTE NORME DI SEMPLIFICAZIONE DEL PROCEDIMENTO PER IL VERSAMENTO DI SOMME ALL'ENTRATA E LA RIASSEGNAZIONE ALLE UNITA' PREVISIONALI DI BASE PER LA SPESA DEL BILANCIO DELLO STATO, CON PARTICOLARE RIFERIMENTO AI FINANZIAMENTI DELL'UNIONE EUROPEA, AI SENSI DELL'ARTICOLO 20, COMMA 8, DELLA LEGGE 15 MARZO 1997, N. 59.	2.398	2.398
ARTICOLO 2	2.398	2.398
LEGGE N. 196 DEL 2009 LEGGE DI CONTABILITA' E FINANZA PUBBLICA	5.152	5.152
ARTICOLO 26	7	7
ARTICOLO 27	5.145	5.145
DECRETO LEGISLATIVO N. 151 DEL 2015 DISPOSIZIONI DI RAZIONALIZZAZIONE E SEMPLIFICAZIONE DELLE PROCEDURE E DEGLI ADEMPIMENTI A CARICO DI CITTADINI E IMPRESE E ALTRE DISPOSIZIONI IN MATERIA DI RAPPORTO DI LAVORO E PARI OPPORTUNITA', IN ATTUAZIONE DELLA LEGGE 10 DICEMBRE 2014, N. 183	140	140
Programmazione e coordinamento della vigilanza in materia di prevenzione e osservanza delle norme di legislazione sociale e del lavoro (26.9)	10.146	14.136
LEGGE N. 385 DEL 1978 FONDO STRAORDINARIO - ESPOSTO IN TABELLA C	28	28
LEGGE N. 94 DEL 1997 MODIFICHE ALLA LEGGE 5 AGOSTO 1978, N. 468, E SUCCESSIVE MODIFICAZIONI E INTEGRAZIONI, RECANTE NORME DI CONTABILITA' GENERALE DELLO STATO IN MATERIA DI BILANCIO. DELEGA AL GOVERNO PER L'INDIVIDUAZIONE DELLE UNITA' PREVISIONALI DI BASE DEL BILANCIO DELLO STATO	10	4.000
DECRETO DEL PRESIDENTE DELLA REPUBBLICA N. 469 DEL 1999 REGOLAMENTO RECANTE NORME DI SEMPLIFICAZIONE DEL PROCEDIMENTO PER IL VERSAMENTO DI SOMME ALL'ENTRATA E LA RIASSEGNAZIONE ALLE UNITA' PREVISIONALI DI BASE PER LA SPESA DEL BILANCIO DELLO STATO, CON PARTICOLARE RIFERIMENTO AI FINANZIAMENTI DELL'UNIONE EUROPEA, AI SENSI DELL'ARTICOLO 20, COMMA 8, DELLA LEGGE 15 MARZO 1997, N. 59.	7.396	7.396
ARTICOLO 2	7.396	7.396
LEGGE N. 196 DEL 2009 LEGGE DI CONTABILITA' E FINANZA PUBBLICA	2.712	2.712
ARTICOLO 26	2.712	2.712
LEGGE DI BILANCIO N. 191 DEL 2014 BILANCIO DI PREVISIONE DELLO STATO PER L'ANNO FINANZIARIO 2015 E BILANCIO PLURIENNALE PER IL TRIENNIO 2015-2017	-	-
ARTICOLO 17	-	-
Politiche attive del lavoro, i servizi per il lavoro e la formazione (26.10)	31.911	22.818
LEGGE N. 385 DEL 1978 FONDO STRAORDINARIO - ESPOSTO IN TABELLA C	54	54

23/06/2016

999/662/70

ALLEGATO B/3 SPESE - VARIAZIONI 2015 PER MISSIONE, PROGRAMMA E PROVVEDIMENTI

(MIGLIAIA DI EURO)

	COMPETENZA	CASSA
LEGGE N. 94 DEL 1997 MODIFICHE ALLA LEGGE 5 AGOSTO 1978, N. 468, E SUCCESSIVE MODIFICAZIONI E INTEGRAZIONI, RECANTE NORME DI CONTABILITA' GENERALE DELLO STATO IN MATERIA DI BILANCIO. DELEGA AL GOVERNO PER L'INDIVIDUAZIONE DELLE UNITA' PREVISIONALI DI BASE DEL BILANCIO DELLO STATO	-	-9.092
DECRETO DEL PRESIDENTE DELLA REPUBBLICA N. 469 DEL 1999 REGOLAMENTO RECANTE NORME DI SEMPLIFICAZIONE DEL PROCEDIMENTO PER IL VERSAMENTO DI SOMME ALL'ENTRATA E LA RIASSEGNAZIONE ALLE UNITA' PREVISIONALI DI BASE PER LA SPESA DEL BILANCIO DELLO STATO, CON PARTICOLARE RIFERIMENTO AI FINANZIAMENTI DELL'UNIONE EUROPEA, AI SENSI DELL'ARTICOLO 20, COMMA 8, DELLA LEGGE 15 MARZO 1997, N. 59.	161	161
ARTICOLO 2	161	161
LEGGE N. 196 DEL 2009 LEGGE DI CONTABILITA' E FINANZA PUBBLICA	217	217
ARTICOLO 26	194	194
ARTICOLO 27	23	23
DECRETO LEGISLATIVO N. 22 DEL 2015 DISPOSIZIONI PER IL RIORDINO DELLA NORMATIVA IN MATERIA DI AMMORTIZZATORI SOCIALI IN CASO DI DISOCCUPAZIONE INVOLONTARIA E DI RICOLLOCAZIONE DEI LAVORATORI DISOCCUPATI, IN ATTUAZIONE DELLA LEGGE 10 DICEMBRE 2014, N. 183	32.000	32.000
LEGGE DI VARIAZIONE AL BILANCIO N. 171 DEL 2015 PROVVEDIMENTO DI ASSESTAMENTO ANNO 2015	-521	-521
Servizi territoriali per il lavoro (26.11)	13.657	13.737
LEGGE N. 385 DEL 1978 FONDO STRAORDINARIO - ESPOSTO IN TABELLA C	403	403
LEGGE N. 94 DEL 1997 MODIFICHE ALLA LEGGE 5 AGOSTO 1978, N. 468, E SUCCESSIVE MODIFICAZIONI E INTEGRAZIONI, RECANTE NORME DI CONTABILITA' GENERALE DELLO STATO IN MATERIA DI BILANCIO. DELEGA AL GOVERNO PER L'INDIVIDUAZIONE DELLE UNITA' PREVISIONALI DI BASE DEL BILANCIO DELLO STATO	-	79
DECRETO DEL PRESIDENTE DELLA REPUBBLICA N. 469 DEL 1999 REGOLAMENTO RECANTE NORME DI SEMPLIFICAZIONE DEL PROCEDIMENTO PER IL VERSAMENTO DI SOMME ALL'ENTRATA E LA RIASSEGNAZIONE ALLE UNITA' PREVISIONALI DI BASE PER LA SPESA DEL BILANCIO DELLO STATO, CON PARTICOLARE RIFERIMENTO AI FINANZIAMENTI DELL'UNIONE EUROPEA, AI SENSI DELL'ARTICOLO 20, COMMA 8, DELLA LEGGE 15 MARZO 1997, N. 59.	11.037	11.037
ARTICOLO 2	11.037	11.037
LEGGE N. 196 DEL 2009 LEGGE DI CONTABILITA' E FINANZA PUBBLICA	1.731	1.731
ARTICOLO 26	1.731	1.731
DECRETO LEGGE N. 66 DEL 2014 MISURE URGENTI PER LA COMPETITIVITA' E LA GIUSTIZIA SOCIALE	-30	-30
LEGGE DI BILANCIO N. 191 DEL 2014 BILANCIO DI PREVISIONE DELLO STATO PER L'ANNO FINANZIARIO 2015 E BILANCIO PLURIENNALE PER IL TRIENNIO 2015-2017	516	516
LEGGE DI VARIAZIONE AL BILANCIO N. 171 DEL 2015 PROVVEDIMENTO DI ASSESTAMENTO ANNO 2015	-	-
Sistemi informativi per il lavoro e servizi di comunicazione istituzionale in materia di politiche del lavoro e politiche sociali (26.12)	2.807	4.842
LEGGE N. 385 DEL 1978 FONDO STRAORDINARIO - ESPOSTO IN TABELLA C	74	74
LEGGE N. 94 DEL 1997 MODIFICHE ALLA LEGGE 5 AGOSTO 1978, N. 468, E SUCCESSIVE MODIFICAZIONI E INTEGRAZIONI, RECANTE NORME DI CONTABILITA' GENERALE DELLO STATO IN MATERIA DI BILANCIO. DELEGA AL GOVERNO PER L'INDIVIDUAZIONE DELLE UNITA' PREVISIONALI DI BASE DEL BILANCIO DELLO STATO	92	2.128
LEGGE N. 449 DEL 1997 MISURE PER LA STABILIZZAZIONE DELLA FINANZA PUBBLICA.	90	90

ALLEGATO B/3 SPESE - VARIAZIONI 2015 PER MISSIONE, PROGRAMMA E PROVVEDIMENTI

(MIGLIAIA DI EURO)

	COMPETENZA	CASSA
DECRETO DEL PRESIDENTE DELLA REPUBBLICA N. 469 DEL 1999 REGOLAMENTO RECANTE NORME DI SEMPLIFICAZIONE DEL PROCEDIMENTO PER IL VERSAMENTO DI SOMME ALL'ENTRATA E LA RIASSEGNAZIONE ALLE UNITA' PREVISIONALI DI BASE PER LA SPESA DEL BILANCIO DELLO STATO, CON PARTICOLARE RIFERIMENTO AI FINANZIAMENTI DELL'UNIONE EUROPEA, AI SENSI DELL'ARTICOLO 20, COMMA 8, DELLA LEGGE 15 MARZO 1997, N. 59.	82	82
ARTICOLO 2	82	82
LEGGE FINANZIARIA N. 244 DEL 2007 DISPOSIZIONI PER LA FORMAZIONE DEL BILANCIO ANNUALE E PLURIENNALE DELLO STATO (LEGGE FINANZIARIA 2007)	189	189
ARTICOLO 2	189	189
DECRETO LEGGE N. 66 DEL 2014 MISURE URGENTI PER LA COMPETITIVITÀ E LA GIUSTIZIA SOCIALE	25	25
LEGGE DI VARIAZIONE AL BILANCIO N. 171 DEL 2015 PROVVEDIMENTO DI ASSESTAMENTO ANNO 2015	2.254	2.254
Immigrazione, accoglienza e garanzia dei diritti (27)	485.411	757.692
Flussi migratori, garanzia dei diritti e interventi per lo sviluppo della coesione sociale (27.2)	575.409	792.514
LEGGE N. 183 DEL 1987 COORDINAMENTO DELLE POLITICHE RIGUARDANTI L'APPARTENENZA DELL'ITALIA ALLE COMUNITA' EUROPEE ED ADEGUAMENTO DELL'ORDINAMENTO INTERNO AGLI ATTI NORMATIVI COMUNITARI	120	120
LEGGE N. 94 DEL 1997 MODIFICHE ALLA LEGGE 5 AGOSTO 1978, N. 468, E SUCCESSIVE MODIFICAZIONI E INTEGRAZIONI, RECANTE NORME DI CONTABILITA' GENERALE DELLO STATO IN MATERIA DI BILANCIO. DELEGA AL GOVERNO PER L'INDIVIDUAZIONE DELLE UNITA' PREVISIONALI DI BASE DEL BILANCIO DELLO STATO	6.068	6.075
DECRETO DEL PRESIDENTE DELLA REPUBBLICA N. 469 DEL 1999 REGOLAMENTO RECANTE NORME DI SEMPLIFICAZIONE DEL PROCEDIMENTO PER IL VERSAMENTO DI SOMME ALL'ENTRATA E LA RIASSEGNAZIONE ALLE UNITA' PREVISIONALI DI BASE PER LA SPESA DEL BILANCIO DELLO STATO, CON PARTICOLARE RIFERIMENTO AI FINANZIAMENTI DELL'UNIONE EUROPEA, AI SENSI DELL'ARTICOLO 20, COMMA 8, DELLA LEGGE 15 MARZO 1997, N. 59.	153.623	153.623
ARTICOLO 2	153.623	153.623
LEGGE N. 196 DEL 2009 LEGGE DI CONTABILITÀ E FINANZA PUBBLICA	45.719	210.516
ARTICOLO 26	6.000	6.000
ARTICOLO 27	9.719	9.719
ARTICOLO 28	30.000	30.000
ARTICOLO 29	-	164.797
DECRETO LEGGE N. 66 DEL 2014 MISURE URGENTI PER LA COMPETITIVITÀ E LA GIUSTIZIA SOCIALE	721	721
ARTICOLO 49	721	721
LEGGE DI BILANCIO N. 191 DEL 2014 BILANCIO DI PREVISIONE DELLO STATO PER L'ANNO FINANZIARIO 2015 E BILANCIO PLURIENNALE PER IL TRIENNIO 2015-2017	-	-
ARTICOLO 17	-	-
DECRETO LEGGE N. 7 DEL 2015 MISURE URGENTI PER IL CONTRASTO DEL TERRORISMO, ANCHE DI MATRICE INTERNAZIONALE NONCHÉ PROROGA DELLE MISSIONI INTERNAZIONALI DELLE FORZE ARMATE E DI POLIZIA, INIZIATIVE DI COOPERAZIONE ALLO SVILUPPO E SOSTEGNO AI PROCESSI DI RICOSTRUZIONE E PARTECIPAZIONE ALLE INIZIATIVE DELLE ORGANIZZAZIONI INTERNAZIONALI PER IL CONSOLIDAMENTO DEI PROCESSI DI PACE E DI STABILIZZAZIONE CONSOLIDAMENTO DEI PROCESSI DI PACE E DI STABILIZZAZIONE	-3.441	-3.441
LEGGE DI VARIAZIONE AL BILANCIO N. 171 DEL 2015 PROVVEDIMENTO DI ASSESTAMENTO ANNO 2015	372.600	424.900
Rapporti con le confessioni religiose e amministrazione del patrimonio del Fondo Edifici di Culto (27.5)	93	85

23/06/2016

999/662/72

ALLEGATO B/3 SPESE - VARIAZIONI 2015 PER MISSIONE, PROGRAMMA E PROVVEDIMENTI

(MIGLIAIA DI EURO)

	COMPETENZA	CASSA
LEGGE N. 94 DEL 1997 MODIFICHE ALLA LEGGE 5 AGOSTO 1978, N. 468, E SUCCESSIVE MODIFICAZIONI E INTEGRAZIONI, RECANTE NORME DI CONTABILITA' GENERALE DELLO STATO IN MATERIA DI BILANCIO. DELEGA AL GOVERNO PER L'INDIVIDUAZIONE DELLE UNITA' PREVISIONALI DI BASE DEL BILANCIO DELLO STATO	-	-8
DECRETO DEL PRESIDENTE DELLA REPUBBLICA N. 469 DEL 1999 REGOLAMENTO RECANTE NORME DI SEMPLIFICAZIONE DEL PROCEDIMENTO PER IL VERSAMENTO DI SOMME ALL'ENTRATA E LA RIASSEGNAZIONE ALLE UNITA' PREVISIONALI DI BASE PER LA SPESA DEL BILANCIO DELLO STATO, CON PARTICOLARE RIFERIMENTO AI FINANZIAMENTI DELL'UNIONE EUROPEA, AI SENSI DELL'ARTICOLO 20, COMMA 8, DELLA LEGGE 15 MARZO 1997, N. 59.	93	93
ARTICOLO 2	93	93
Flussi migratori per motivi di lavoro e politiche di integrazione sociale delle persone immigrate (27.6)	8.668	63.853
LEGGE N. 385 DEL 1978 FONDO STRAORDINARIO - ESPOSTO IN TABELLA C	37	37
LEGGE N. 94 DEL 1997 MODIFICHE ALLA LEGGE 5 AGOSTO 1978, N. 468, E SUCCESSIVE MODIFICAZIONI E INTEGRAZIONI, RECANTE NORME DI CONTABILITA' GENERALE DELLO STATO IN MATERIA DI BILANCIO. DELEGA AL GOVERNO PER L'INDIVIDUAZIONE DELLE UNITA' PREVISIONALI DI BASE DEL BILANCIO DELLO STATO	-	55.184
LEGGE N. 449 DEL 1997 MISURE PER LA STABILIZZAZIONE DELLA FINANZA PUBBLICA.	7.000	7.000
DECRETO DEL PRESIDENTE DELLA REPUBBLICA N. 469 DEL 1999 REGOLAMENTO RECANTE NORME DI SEMPLIFICAZIONE DEL PROCEDIMENTO PER IL VERSAMENTO DI SOMME ALL'ENTRATA E LA RIASSEGNAZIONE ALLE UNITA' PREVISIONALI DI BASE PER LA SPESA DEL BILANCIO DELLO STATO, CON PARTICOLARE RIFERIMENTO AI FINANZIAMENTI DELL'UNIONE EUROPEA, AI SENSI DELL'ARTICOLO 20, COMMA 8, DELLA LEGGE 15 MARZO 1997, N. 59.	942	942
ARTICOLO 2	942	942
LEGGE N. 196 DEL 2009 LEGGE DI CONTABILITA' E FINANZA PUBBLICA	689	689
ARTICOLO 26	15	15
ARTICOLO 27	674	674
LEGGE DI VARIAZIONE AL BILANCIO N. 171 DEL 2015 PROVVEDIMENTO DI ASSESTAMENTO ANNO 2015	-	-
Rapporti con le confessioni religiose (27.7)	-98.759	-98.759
LEGGE N. 94 DEL 1997 MODIFICHE ALLA LEGGE 5 AGOSTO 1978, N. 468, E SUCCESSIVE MODIFICAZIONI E INTEGRAZIONI, RECANTE NORME DI CONTABILITA' GENERALE DELLO STATO IN MATERIA DI BILANCIO. DELEGA AL GOVERNO PER L'INDIVIDUAZIONE DELLE UNITA' PREVISIONALI DI BASE DEL BILANCIO DELLO STATO	-	-79.191
LEGGE DI VARIAZIONE AL BILANCIO N. 171 DEL 2015 PROVVEDIMENTO DI ASSESTAMENTO ANNO 2015	-98.759	-19.568
Sviluppo e riequilibrio territoriale (28)	-195.569	-195.569
Sostegno alle politiche nazionali e comunitarie rivolte a promuovere la crescita ed il superamento degli squilibri socio-economici territoriali (28.4)	-195.569	-195.569
LEGGE N. 94 DEL 1997 MODIFICHE ALLA LEGGE 5 AGOSTO 1978, N. 468, E SUCCESSIVE MODIFICAZIONI E INTEGRAZIONI, RECANTE NORME DI CONTABILITA' GENERALE DELLO STATO IN MATERIA DI BILANCIO. DELEGA AL GOVERNO PER L'INDIVIDUAZIONE DELLE UNITA' PREVISIONALI DI BASE DEL BILANCIO DELLO STATO	-	-
LEGGE N. 196 DEL 2009 LEGGE DI CONTABILITA' E FINANZA PUBBLICA	230.195	230.195
ARTICOLO 27	230.195	230.195
LEGGE DI STABILITA' N. 190 DEL 2014 DISPOSIZIONI PER LA FORMAZIONE DEL BILANCIO ANNUALE E PLURIENNALE DELLO STATO (LEGGE DI STABILITA' 2015)	-423.964	-423.964
LEGGE DI BILANCIO N. 191 DEL 2014 BILANCIO DI PREVISIONE DELLO STATO PER L'ANNO FINANZIARIO 2015 E BILANCIO PLURIENNALE PER IL TRIENNIO 2015-2017	-	-

ALLEGATO B/3 SPESE - VARIAZIONI 2015 PER MISSIONE, PROGRAMMA E PROVVEDIMENTI

(MIGLIAIA DI EURO)

	COMPETENZA	CASSA
ARTICOLO 17	-	-
LEGGE N. 124 DEL 2015 DELEGHE AL GOVERNO IN MATERIA DI RIORGANIZZAZIONE DELLE AMMINISTRAZIONI PUBBLICHE	-2.000	-2.000
LEGGE DI VARIAZIONE AL BILANCIO N. 171 DEL 2015 PROVVEDIMENTO DI ASSESTAMENTO ANNO 2015	200	200
Politiche economico-finanziarie e di bilancio (29)	25.115.435	25.964.652
Regolazione giurisdizione e coordinamento del sistema della fiscalita' (29.1)	810.611	1.597.399
LEGGE N. 385 DEL 1978 FONDO STRAORDINARIO - ESPOSTO IN TABELLA C	389	389
LEGGE N. 94 DEL 1997 MODIFICHE ALLA LEGGE 5 AGOSTO 1978, N. 468, E SUCCESSIVE MODIFICAZIONI E INTEGRAZIONI, RECANTE NORME DI CONTABILITA' GENERALE DELLO STATO IN MATERIA DI BILANCIO. DELEGA AL GOVERNO PER L'INDIVIDUAZIONE DELLE UNITA' PREVISIONALI DI BASE DEL BILANCIO DELLO STATO	-	57.242
DECRETO DEL PRESIDENTE DELLA REPUBBLICA N. 469 DEL 1999 REGOLAMENTO RECANTE NORME DI SEMPLIFICAZIONE DEL PROCEDIMENTO PER IL VERSAMENTO DI SOMME ALL'ENTRATA E LA RIASSEGNAZIONE ALLE UNITA' PREVISIONALI DI BASE PER LA SPESA DEL BILANCIO DELLO STATO, CON PARTICOLARE RIFERIMENTO AI FINANZIAMENTI DELL'UNIONE EUROPEA, AI SENSI DELL'ARTICOLO 20, COMMA 8, DELLA LEGGE 15 MARZO 1997, N. 59.	29.731	29.731
ARTICOLO 2	29.731	29.731
LEGGE FINANZIARIA N. 350 DEL 2003 DISPOSIZIONI PER LA FORMAZIONE DEL BILANCIO ANNUALE E PLURIENNALE DELLO STATO (LEGGE FINANZIARIA 2004).	197.324	197.324
ARTICOLO 3	197.324	197.324
LEGGE FINANZIARIA N. 244 DEL 2007 DISPOSIZIONI PER LA FORMAZIONE DEL BILANCIO ANNUALE E PLURIENNALE DELLO STATO (LEGGE FINANZIARIA 2007)	66.630	66.630
ARTICOLO 2	66.630	66.630
LEGGE N. 196 DEL 2009 LEGGE DI CONTABILITA' E FINANZA PUBBLICA	17.950	18.459
ARTICOLO 26	16.249	16.249
ARTICOLO 27	1.701	1.701
ARTICOLO 29	-	510
ARTICOLO 33	-	-
DECRETO LEGGE N. 90 DEL 2014 MISURE URGENTI PER LA SEMPLIFICAZIONE E LA TRASPARENZA AMMINISTRATIVA E PER L'EFFICIENZA DEGLI UFFICI GIUDIZIARI	-3.149	-3.149
ARTICOLO 21	-3.149	-3.149
DECRETO LEGISLATIVO N. 175 DEL 2014 SEMPLIFICAZIONE FISCALE E DICHIARAZIONE DEI REDDITI PRECOMPILATA	9.400	9.400
ARTICOLO 37	9.400	9.400
LEGGE N. 186 DEL 2014 DISPOSIZIONI IN MATERIA DI EMERSIONE E RIENTRO DI CAPITALI DETENUTI ALL'ESTERO NONCHE' PER IL POTENZIAMENTO DELLA LOTTA ALL'EVASIONE FISCALE. DISPOSIZIONI IN MATERIA DI AUTORIZICLAGGIO.	24.000	24.000
DECRETO LEGISLATIVO N. 188 DEL 2014 DISPOSIZIONI IN MATERIA DI TASSAZIONE DEI TABACCHI LAVORATI, DEI LORO SUCCEDANEI, NONCHE' DI FIAMMIFERI, A NORMA DELL'ARTICOLO 13 DELLA LEGGE 11 MARZO 2014, N. 23.	146.000	146.000
ARTICOLO 2	146.000	146.000
LEGGE DI BILANCIO N. 191 DEL 2014 BILANCIO DI PREVISIONE DELLO STATO PER L'ANNO FINANZIARIO 2015 E BILANCIO PLURIENNALE PER IL TRIENNIO 2015-2017	35.741	35.741
ARTICOLO 2	35.532	35.532

23/06/2016

999/662/74

ALLEGATO B/3 SPESE - VARIAZIONI 2015 PER MISSIONE, PROGRAMMA E PROVVEDIMENTI

(MIGLIAIA DI EURO)

	COMPETENZA	CASSA
ARTICOLO 17	209	209
LEGGE N. 120 DEL 2015 RATIFICA ED ESECUZIONE DELL'ACCORDO COMMERCIALE TRA L'UNIONE EUROPEA ED I SUOI STATI MEMBRI, DA UNA PARTE, E LA REPUBBLICA DI COLOMBIA E LA REPUBBLICA DI PERÙ, DALL'ALTRA, FATTO A BRUXELLES IL 26 GIUGNO 2012	26	26
LEGGE N. 138 DEL 2015 RATIFICA ED ESECUZIONE DELL'ACCORDO DI LIBERO SCAMBIO TRA L'UNIONE EUROPEA ED I SUOI STATI MEMBRI, DA UNA PARTE, E LA REPUBBLICA DI COREA DALL'ALTRA, CON ALLEGATI, FATTO A BRUXELLES IL 6 OTTOBRE 2010	24	24
LEGGE DI VARIAZIONE AL BILANCIO N. 171 DEL 2015 PROVVEDIMENTO DI ASSESTAMENTO ANNO 2015	440.947	1.169.983
DECRETO LEGGE N. 174 DEL 2015 PROROGA DELLE MISSIONI INTERNAZIONALI DELLE FORZE ARMATE E DI POLIZIA, INIZIATIVE DI COOPERAZIONE ALLO SVILUPPO E SOSTEGNO AI PROCESSI DI RICOSTRUZIONE E PARTECIPAZIONE ALLE INIZIATIVE DELLE ORGANIZZAZIONI INTERNAZIONALI PER IL CONSOLIDAMENTO DEI PROCESSI DI PACE E DI STABILIZZAZIONE.	-154.400	-154.400
Prevenzione e repressione delle frodi e delle violazioni agli obblighi fiscali (29.3)	42.848	156.459
LEGGE N. 831 DEL 1986 DISPOSIZIONI PER LA REALIZZAZIONE DI UN PROGRAMMA DI INTERVENTI PER L'ADEGUAMENTO ALLE ESIGENZE OPERATIVE DELLE INFRASTRUTTURE DEL CORPO DELLA GUARDIA DI FINANZA	-	-
ARTICOLO 9	-	-
LEGGE N. 94 DEL 1997 MODIFICHE ALLA LEGGE 5 AGOSTO 1978, N. 468, E SUCCESSIVE MODIFICAZIONI E INTEGRAZIONI, RECANTE NORME DI CONTABILITA' GENERALE DELLO STATO IN MATERIA DI BILANCIO. DELEGA AL GOVERNO PER L'INDIVIDUAZIONE DELLE UNITA' PREVISIONALI DI BASE DEL BILANCIO DELLO STATO	-	58.100
DECRETO DEL PRESIDENTE DELLA REPUBBLICA N. 469 DEL 1999 REGOLAMENTO RECANTE NORME DI SEMPLIFICAZIONE DEL PROCEDIMENTO PER IL VERSAMENTO DI SOMME ALL'ENTRATA E LA RIASSEGNAZIONE ALLE UNITA' PREVISIONALI DI BASE PER LA SPESA DEL BILANCIO DELLO STATO, CON PARTICOLARE RIFERIMENTO AI FINANZIAMENTI DELL'UNIONE EUROPEA, AI SENSI DELL'ARTICOLO 20, COMMA 8, DELLA LEGGE 15 MARZO 1997, N. 59.	975	975
ARTICOLO 2	975	975
LEGGE FINANZIARIA N. 350 DEL 2003 DISPOSIZIONI PER LA FORMAZIONE DEL BILANCIO ANNUALE E PLURIENNALE DELLO STATO (LEGGE FINANZIARIA 2004).	26.951	26.951
ARTICOLO 3	26.951	26.951
LEGGE FINANZIARIA N. 244 DEL 2007 DISPOSIZIONI PER LA FORMAZIONE DEL BILANCIO ANNUALE E PLURIENNALE DELLO STATO (LEGGE FINANZIARIA 2007)	398	398
ARTICOLO 2	398	398
LEGGE N. 196 DEL 2009 LEGGE DI CONTABILITÀ E FINANZA PUBBLICA	12.043	40.439
ARTICOLO 26	845	845
ARTICOLO 27	6.044	6.044
ARTICOLO 28	5.154	5.154
ARTICOLO 29	-	25.368
LEGGE DI STABILITA' N. 147 DEL 2013 DISPOSIZIONI PER LA FORMAZIONE DEL BILANCIO ANNUALE E PLURIENNALE DELLO STATO (LEGGE DI STABILITA' 2013)	-	6.723
LEGGE DI BILANCIO N. 191 DEL 2014 BILANCIO DI PREVISIONE DELLO STATO PER L'ANNO FINANZIARIO 2015 E BILANCIO PLURIENNALE PER IL TRIENNIO 2015-2017	2.049	2.049
ARTICOLO 2	2.049	2.049
ARTICOLO 17	-	-

ALLEGATO B/3 SPESE - VARIAZIONI 2015 PER MISSIONE, PROGRAMMA E PROVVEDIMENTI

(MIGLIAIA DI EURO)

	COMPETENZA	CASSA
DECRETO LEGGE N. 7 DEL 2015 MISURE URGENTI PER IL CONTRASTO DEL TERRORISMO, ANCHE DI MATRICE INTERNAZIONALE NONCHÉ PROROGA DELLE MISSIONI INTERNAZIONALI DELLE FORZE ARMATE E DI POLIZIA, INIZIATIVE DI COOPERAZIONE ALLO SVILUPPO E SOSTEGNO AI PROCESSI DI RICOSTRUZIONE E PARTECIPAZIONE ALLE INIZIATIVE DELLE ORGANIZZAZIONI INTERNAZIONALI PER IL CONSOLIDAMENTO DEI PROCESSI DI PACE E DI STABILIZZAZIONE	2.480	2.480
LEGGE DI VARIAZIONE AL BILANCIO N. 171 DEL 2015 PROVVEDIMENTO DI ASSESTAMENTO ANNO 2015	-2.724	17.667
DECRETO LEGGE N. 174 DEL 2015 PROROGA DELLE MISSIONI INTERNAZIONALI DELLE FORZE ARMATE E DI POLIZIA, INIZIATIVE DI COOPERAZIONE ALLO SVILUPPO E SOSTEGNO AI PROCESSI DI RICOSTRUZIONE E PARTECIPAZIONE ALLE INIZIATIVE DELLE ORGANIZZAZIONI INTERNAZIONALI PER IL CONSOLIDAMENTO DEI PROCESSI DI PACE E DI STABILIZZAZIONE.	676	676
Regolamentazione e vigilanza sul settore finanziario (29.4)	275.009	277.041
LEGGE N. 385 DEL 1978 FONDO STRAORDINARIO - ESPOSTO IN TABELLA C	269	269
LEGGE N. 94 DEL 1997 MODIFICHE ALLA LEGGE 5 AGOSTO 1978, N. 468, E SUCCESSIVE MODIFICAZIONI E INTEGRAZIONI, RECANTE NORME DI CONTABILITÀ GENERALE DELLO STATO IN MATERIA DI BILANCIO. DELEGA AL GOVERNO PER L'INDIVIDUAZIONE DELLE UNITÀ PREVISIONALI DI BASE DEL BILANCIO DELLO STATO	990	3.020
DECRETO DEL PRESIDENTE DELLA REPUBBLICA N. 469 DEL 1999 REGOLAMENTO RECANTE NORME DI SEMPLIFICAZIONE DEL PROCEDIMENTO PER IL VERSAMENTO DI SOMME ALL'ENTRATA E LA RIASSEGNAZIONE ALLE UNITÀ PREVISIONALI DI BASE PER LA SPESA DEL BILANCIO DELLO STATO, CON PARTICOLARE RIFERIMENTO AI FINANZIAMENTI DELL'UNIONE EUROPEA, AI SENSI DELL'ARTICOLO 20, COMMA 8, DELLA LEGGE 15 MARZO 1997, N. 59.	272.618	272.618
ARTICOLO 2	272.618	272.618
LEGGE FINANZIARIA N. 350 DEL 2003 DISPOSIZIONI PER LA FORMAZIONE DEL BILANCIO ANNUALE E PLURIENNALE DELLO STATO (LEGGE FINANZIARIA 2004).	887	887
ARTICOLO 3	887	887
LEGGE N. 196 DEL 2009 LEGGE DI CONTABILITÀ E FINANZA PUBBLICA	361	362
ARTICOLO 26	358	358
ARTICOLO 27	3	3
ARTICOLO 29	-	1
LEGGE DI BILANCIO N. 191 DEL 2014 BILANCIO DI PREVISIONE DELLO STATO PER L'ANNO FINANZIARIO 2015 E BILANCIO PLURIENNALE PER IL TRIENNIO 2015-2017	55	55
ARTICOLO 17	55	55
LEGGE DI VARIAZIONE AL BILANCIO N. 171 DEL 2015 PROVVEDIMENTO DI ASSESTAMENTO ANNO 2015	-170	-170
Regolazioni contabili, restituzioni e rimborsi d'imposte (29.5)	24.041.433	24.056.592
LEGGE N. 94 DEL 1997 MODIFICHE ALLA LEGGE 5 AGOSTO 1978, N. 468, E SUCCESSIVE MODIFICAZIONI E INTEGRAZIONI, RECANTE NORME DI CONTABILITÀ GENERALE DELLO STATO IN MATERIA DI BILANCIO. DELEGA AL GOVERNO PER L'INDIVIDUAZIONE DELLE UNITÀ PREVISIONALI DI BASE DEL BILANCIO DELLO STATO	-	-53.432
LEGGE N. 196 DEL 2009 LEGGE DI CONTABILITÀ E FINANZA PUBBLICA	105.023	105.023
ARTICOLO 26	5.000	5.000
ARTICOLO 27	100.023	100.023
DECRETO LEGISLATIVO N. 175 DEL 2014 SEMPLIFICAZIONE FISCALE E DICHIARAZIONE DEI REDDITI PRECOMPILATA	7.300.000	7.300.000
ARTICOLO 37	7.300.000	7.300.000

23/06/2016

999/662/76

ALLEGATO B/3 SPESE - VARIAZIONI 2015 PER MISSIONE, PROGRAMMA E PROVVEDIMENTI

(MIGLIAIA DI EURO)

	COMPETENZA	CASSA
LEGGE DI STABILITA' N. 190 DEL 2014 DISPOSIZIONI PER LA FORMAZIONE DEL BILANCIO ANNUALE E PLURIENNALE DELLO STATO (LEGGE DI STABILITA' 2015)	20.000	20.000
ARTICOLO 1	20.000	20.000
LEGGE DI VARIAZIONE AL BILANCIO N. 171 DEL 2015 PROVVEDIMENTO DI ASSESTAMENTO ANNO 2015	16.616.410	16.685.001
Analisi e programmazione economico-finanziaria (29.6)	98.747	207.314
LEGGE N. 385 DEL 1978 FONDO STRAORDINARIO - ESPOSTO IN TABELLA C	973	973
LEGGE N. 94 DEL 1997 MODIFICHE ALLA LEGGE 5 AGOSTO 1978, N. 468, E SUCCESSIVE MODIFICAZIONI E INTEGRAZIONI, RECANTE NORME DI CONTABILITA' GENERALE DELLO STATO IN MATERIA DI BILANCIO. DELEGA AL GOVERNO PER L'INDIVIDUAZIONE DELLE UNITA' PREVISIONALI DI BASE DEL BILANCIO DELLO STATO	1.420	4.990
DECRETO DEL PRESIDENTE DELLA REPUBBLICA N. 469 DEL 1999 REGOLAMENTO RECANTE NORME DI SEMPLIFICAZIONE DEL PROCEDIMENTO PER IL VERSAMENTO DI SOMME ALL'ENTRATA E LA RIASSEGNAZIONE ALLE UNITA' PREVISIONALI DI BASE PER LA SPESA DEL BILANCIO DELLO STATO, CON PARTICOLARE RIFERIMENTO AI FINANZIAMENTI DELL'UNIONE EUROPEA, AI SENSI DELL'ARTICOLO 20, COMMA 8, DELLA LEGGE 15 MARZO 1997, N. 59.	15.044	15.044
ARTICOLO 2	15.044	15.044
LEGGE FINANZIARIA N. 350 DEL 2003 DISPOSIZIONI PER LA FORMAZIONE DEL BILANCIO ANNUALE E PLURIENNALE DELLO STATO (LEGGE FINANZIARIA 2004).	3.227	3.227
ARTICOLO 3	3.227	3.227
LEGGE N. 196 DEL 2009 LEGGE DI CONTABILITA' E FINANZA PUBBLICA	45.012	115.428
ARTICOLO 26	44.973	44.973
ARTICOLO 27	38	38
ARTICOLO 29	-	70.416
LEGGE DI STABILITA' N. 190 DEL 2014 DISPOSIZIONI PER LA FORMAZIONE DEL BILANCIO ANNUALE E PLURIENNALE DELLO STATO (LEGGE DI STABILITA' 2015)	29	29
ARTICOLO 1	29	29
LEGGE DI BILANCIO N. 191 DEL 2014 BILANCIO DI PREVISIONE DELLO STATO PER L'ANNO FINANZIARIO 2015 E BILANCIO PLURIENNALE PER IL TRIENNIO 2015-2017	2.416	2.416
ARTICOLO 2	2.159	2.159
ARTICOLO 17	257	257
LEGGE DI VARIAZIONE AL BILANCIO N. 171 DEL 2015 PROVVEDIMENTO DI ASSESTAMENTO ANNO 2015	-6.374	28.207
DECRETO LEGGE N. 185 DEL 2015 MISURE URGENTI PER INTERVENTI NEL TERRITORIO	37.000	37.000
Analisi, monitoraggio e controllo della finanza pubblica e politiche di bilancio (29.7)	-189.827	-370.127
LEGGE N. 836 DEL 1973 TRATTAMENTO ECONOMICO DI MISSIONE E DI TRASFERIMENTO DEI DIPENDENTI STATALI	-	-
LEGGE N. 385 DEL 1978 FONDO STRAORDINARIO - ESPOSTO IN TABELLA C	4.247	4.247
LEGGE N. 94 DEL 1997 MODIFICHE ALLA LEGGE 5 AGOSTO 1978, N. 468, E SUCCESSIVE MODIFICAZIONI E INTEGRAZIONI, RECANTE NORME DI CONTABILITA' GENERALE DELLO STATO IN MATERIA DI BILANCIO. DELEGA AL GOVERNO PER L'INDIVIDUAZIONE DELLE UNITA' PREVISIONALI DI BASE DEL BILANCIO DELLO STATO	502	531

23/06/2016

999/662/77

ALLEGATO B/3 SPESE - VARIAZIONI 2015 PER MISSIONE, PROGRAMMA E PROVVEDIMENTI

(MIGLIAIA DI EURO)

	COMPETENZA	CASSA
DECRETO DEL PRESIDENTE DELLA REPUBBLICA N. 469 DEL 1999 REGOLAMENTO RECANTE NORME DI SEMPLIFICAZIONE DEL PROCEDIMENTO PER IL VERSAMENTO DI SOMME ALL'ENTRATA E LA RIASSEGNAZIONE ALLE UNITA' PREVISIONALI DI BASE PER LA SPESA DEL BILANCIO DELLO STATO, CON PARTICOLARE RIFERIMENTO AI FINANZIAMENTI DELL'UNIONE EUROPEA, AI SENSI DELL'ARTICOLO 20, COMMA 8, DELLA LEGGE 15 MARZO 1997, N. 59.	30.481	30.481
ARTICOLO 2	30.481	30.481
LEGGE FINANZIARIA N. 350 DEL 2003 DISPOSIZIONI PER LA FORMAZIONE DEL BILANCIO ANNUALE E PLURIENNALE DELLO STATO (LEGGE FINANZIARIA 2004).	12.291	12.291
ARTICOLO 3	12.291	12.291
LEGGE N. 196 DEL 2009 LEGGE DI CONTABILITÀ E FINANZA PUBBLICA	41.747	41.863
ARTICOLO 26	22.923	22.923
ARTICOLO 27	18.824	18.824
ARTICOLO 29	-	117
LEGGE N. 186 DEL 2014 DISPOSIZIONI IN MATERIA DI EMERSIONE E RIENTRO DI CAPITALI DETENUTI ALL'ESTERO NONCHÉ PER IL POTENZIAMENTO DELLA LOTTA ALL'EVASIONE FISCALE. DISPOSIZIONI IN MATERIA DI AUTORICICLAGGIO.	-24.000	-24.000
LEGGE DI STABILITÀ' N. 190 DEL 2014 DISPOSIZIONI PER LA FORMAZIONE DEL BILANCIO ANNUALE E PLURIENNALE DELLO STATO (LEGGE DI STABILITÀ' 2015)	-91.124	-91.124
ARTICOLO 1	-87.124	-87.124
LEGGE DI BILANCIO N. 191 DEL 2014 BILANCIO DI PREVISIONE DELLO STATO PER L'ANNO FINANZIARIO 2015 E BILANCIO PLURIENNALE PER IL TRIENNIO 2015-2017	469	469
ARTICOLO 17	469	469
DECRETO LEGGE N. 192 DEL 2014 PROROGA DI TERMINI PREVISTI DA DISPOSIZIONI LEGISLATIVE	-80.400	-80.400
DECRETO LEGGE N. 3 DEL 2015 MISURE URGENTI PER IL SISTEMA BANCARIO E GLI INVESTIMENTI	-8.000	-8.000
DECRETO LEGGE N. 4 DEL 2015 MISURE URGENTI IN MATERIA DI ESENZIONE IMU. PROROGA DI TERMINI CONCERNENTI L'ESERCIZIO DELLA DELEGA IN MATERIA DI REVISIONE DEL SISTEMA FISCALE.	-126.600	-126.600
DECRETO LEGGE N. 65 DEL 2015 DISPOSIZIONI URGENTI IN MATERIA DI PENSIONI, DI AMMORTIZZATORI SOCIALI E DI GARANZIE TFR	-900	-900
LEGGE N. 107 DEL 2015 RIFORMA DEL SISTEMA NAZIONALE DI ISTRUZIONE E FORMAZIONE E DELEGA PER IL RIORDINO DELLE DISPOSIZIONI LEGISLATIVE VIGENTI	-	-178.957
LEGGE DI VARIAZIONE AL BILANCIO N. 171 DEL 2015 PROVVEDIMENTO DI ASSESTAMENTO ANNO 2015	261.407	260.419
DECRETO LEGGE N. 174 DEL 2015 PROROGA DELLE MISSIONI INTERNAZIONALI DELLE FORZE ARMATE E DI POLIZIA, INIZIATIVE DI COOPERAZIONE ALLO SVILUPPO E SOSTEGNO AI PROCESSI DI RICOSTRUZIONE E PARTECIPAZIONE ALLE INIZIATIVE DELLE ORGANIZZAZIONI INTERNAZIONALI PER IL CONSOLIDAMENTO DEI PROCESSI DI PACE E DI STABILIZZAZIONE.	-44	-44
DECRETO LEGGE N. 185 DEL 2015 MISURE URGENTI PER INTERVENTI NEL TERRITORIO	-209.904	-210.404
Supporto all'azione di controllo, vigilanza e amministrazione generale della Ragioneria generale dello Stato sul territorio (29.8)	36.615	39.974
LEGGE N. 385 DEL 1978 FONDO STRAORDINARIO - ESPOSTO IN TABELLA C	3.961	3.961
LEGGE N. 94 DEL 1997 MODIFICHE ALLA LEGGE 5 AGOSTO 1978, N. 468, E SUCCESSIVE MODIFICAZIONI E INTEGRAZIONI, RECANTE NORME DI CONTABILITÀ' GENERALE DELLO STATO IN MATERIA DI BILANCIO. DELEGA AL GOVERNO PER L'INDIVIDUAZIONE DELLE UNITA' PREVISIONALI DI BASE DEL BILANCIO DELLO STATO	150	150

23/06/2016

999/662/78

ALLEGATO B/3 SPESE - VARIAZIONI 2015 PER MISSIONE, PROGRAMMA E PROVVEDIMENTI

(MIGLIAIA DI EURO)

	COMPETENZA	CASSA
DECRETO DEL PRESIDENTE DELLA REPUBBLICA N. 469 DEL 1999 REGOLAMENTO RECANTE NORME DI SEMPLIFICAZIONE DEL PROCEDIMENTO PER IL VERSAMENTO DI SOMME ALL'ENTRATA E LA RIASSEGNAZIONE ALLE UNITA' PREVISIONALI DI BASE PER LA SPESA DEL BILANCIO DELLO STATO, CON PARTICOLARE RIFERIMENTO AI FINANZIAMENTI DELL'UNIONE EUROPEA, AI SENSI DELL'ARTICOLO 20, COMMA 8, DELLA LEGGE 15 MARZO 1997, N. 59.	13.200	13.200
ARTICOLO 2	13.200	13.200
LEGGE FINANZIARIA N. 350 DEL 2003 DISPOSIZIONI PER LA FORMAZIONE DEL BILANCIO ANNUALE E PLURIENNALE DELLO STATO (LEGGE FINANZIARIA 2004).	20.871	20.871
ARTICOLO 3	20.871	20.871
LEGGE N. 196 DEL 2009 LEGGE DI CONTABILITÀ E FINANZA PUBBLICA	1.006	3.366
ARTICOLO 26	967	967
ARTICOLO 27	39	39
ARTICOLO 29	-	2.360
LEGGE DI BILANCIO N. 191 DEL 2014 BILANCIO DI PREVISIONE DELLO STATO PER L'ANNO FINANZIARIO 2015 E BILANCIO PLURIENNALE PER IL TRIENNIO 2015-2017	-407	-407
ARTICOLO 2	-547	-547
ARTICOLO 17	139	139
LEGGE DI VARIAZIONE AL BILANCIO N. 171 DEL 2015 PROVVEDIMENTO DI ASSESTAMENTO ANNO 2015	-2.167	-1.167
Giovani e sport (30)	56.091	65.156
Attività ricreative e sport (30.1)	7.618	16.684
LEGGE DI BILANCIO N. 191 DEL 2014 BILANCIO DI PREVISIONE DELLO STATO PER L'ANNO FINANZIARIO 2015 E BILANCIO PLURIENNALE PER IL TRIENNIO 2015-2017	7.618	16.684
ARTICOLO 2	-	9.065
Incentivazione e sostegno alla gioventù' (30.2)	48.472	48.472
DECRETO DEL PRESIDENTE DELLA REPUBBLICA N. 469 DEL 1999 REGOLAMENTO RECANTE NORME DI SEMPLIFICAZIONE DEL PROCEDIMENTO PER IL VERSAMENTO DI SOMME ALL'ENTRATA E LA RIASSEGNAZIONE ALLE UNITA' PREVISIONALI DI BASE PER LA SPESA DEL BILANCIO DELLO STATO, CON PARTICOLARE RIFERIMENTO AI FINANZIAMENTI DELL'UNIONE EUROPEA, AI SENSI DELL'ARTICOLO 20, COMMA 8, DELLA LEGGE 15 MARZO 1997, N. 59.	28.000	28.000
ARTICOLO 2	28.000	28.000
LEGGE DI VARIAZIONE AL BILANCIO N. 171 DEL 2015 PROVVEDIMENTO DI ASSESTAMENTO ANNO 2015	472	472
DECRETO LEGGE N. 185 DEL 2015 MISURE URGENTI PER INTERVENTI NEL TERRITORIO	20.000	20.000
Turismo (31)	-440	61.963
Sviluppo e competitività del turismo (31.1)	-440	61.963
LEGGE N. 385 DEL 1978 FONDO STRAORDINARIO - ESPOSTO IN TABELLA C	40	40
LEGGE N. 94 DEL 1997 MODIFICHE ALLA LEGGE 5 AGOSTO 1978, N. 468, E SUCCESSIVE MODIFICAZIONI E INTEGRAZIONI, RECANTE NORME DI CONTABILITÀ GENERALE DELLO STATO IN MATERIA DI BILANCIO. DELEGA AL GOVERNO PER L'INDIVIDUAZIONE DELLE UNITA' PREVISIONALI DI BASE DEL BILANCIO DELLO STATO	-	-8.891
DECRETO DEL PRESIDENTE DELLA REPUBBLICA N. 469 DEL 1999 REGOLAMENTO RECANTE NORME DI SEMPLIFICAZIONE DEL PROCEDIMENTO PER IL VERSAMENTO DI SOMME ALL'ENTRATA E LA RIASSEGNAZIONE ALLE UNITA' PREVISIONALI DI BASE PER LA SPESA DEL BILANCIO DELLO STATO, CON PARTICOLARE RIFERIMENTO AI FINANZIAMENTI DELL'UNIONE EUROPEA, AI SENSI DELL'ARTICOLO 20, COMMA 8, DELLA LEGGE 15 MARZO 1997, N. 59.	361	361

ALLEGATO B/3 SPESE - VARIAZIONI 2015 PER MISSIONE, PROGRAMMA E PROVVEDIMENTI

(MIGLIAIA DI EURO)

	COMPETENZA	CASSA
ARTICOLO 2	361	361
LEGGE N. 196 DEL 2009 LEGGE DI CONTABILITÀ E FINANZA PUBBLICA	-	2.267
ARTICOLO 29	-	2.267
LEGGE DI BILANCIO N. 191 DEL 2014 BILANCIO DI PREVISIONE DELLO STATO PER L'ANNO FINANZIARIO 2015 E BILANCIO PLURIENNALE PER IL TRIENNIO 2015-2017	141	141
ARTICOLO 17	141	141
LEGGE DI VARIAZIONE AL BILANCIO N. 171 DEL 2015 PROVVEDIMENTO DI ASSESTAMENTO ANNO 2015	-982	68.046
Servizi istituzionali e generali delle amministrazioni pubbliche (32)	377.146	527.880
Indirizzo politico (32.2)	9.438	11.963
LEGGE N. 94 DEL 1997 MODIFICHE ALLA LEGGE 5 AGOSTO 1978, N. 468, E SUCCESSIVE MODIFICAZIONI E INTEGRAZIONI, RECANTE NORME DI CONTABILITÀ GENERALE DELLO STATO IN MATERIA DI BILANCIO. DELEGA AL GOVERNO PER L'INDIVIDUAZIONE DELLE UNITÀ PREVISIONALI DI BASE DEL BILANCIO DELLO STATO	3.900	5.867
DECRETO DEL PRESIDENTE DELLA REPUBBLICA N. 469 DEL 1999 REGOLAMENTO RECANTE NORME DI SEMPLIFICAZIONE DEL PROCEDIMENTO PER IL VERSAMENTO DI SOMME ALL'ENTRATA E LA RIASSEGNAZIONE ALLE UNITÀ PREVISIONALI DI BASE PER LA SPESA DEL BILANCIO DELLO STATO, CON PARTICOLARE RIFERIMENTO AI FINANZIAMENTI DELL'UNIONE EUROPEA, AI SENSI DELL'ARTICOLO 20, COMMA 8, DELLA LEGGE 15 MARZO 1997, N. 59.	4.703	4.703
ARTICOLO 2	4.703	4.703
LEGGE FINANZIARIA N. 350 DEL 2003 DISPOSIZIONI PER LA FORMAZIONE DEL BILANCIO ANNUALE E PLURIENNALE DELLO STATO (LEGGE FINANZIARIA 2004).	1.119	1.119
ARTICOLO 3	1.119	1.119
LEGGE N. 196 DEL 2009 LEGGE DI CONTABILITÀ E FINANZA PUBBLICA	636	666
ARTICOLO 26	598	598
ARTICOLO 27	37	37
ARTICOLO 29	-	31
DECRETO LEGGE N. 66 DEL 2014 MISURE URGENTI PER LA COMPETITIVITÀ E LA GIUSTIZIA SOCIALE	-30	-
LEGGE DI BILANCIO N. 191 DEL 2014 BILANCIO DI PREVISIONE DELLO STATO PER L'ANNO FINANZIARIO 2015 E BILANCIO PLURIENNALE PER IL TRIENNIO 2015-2017	855	855
ARTICOLO 2	7	7
ARTICOLO 17	848	848
LEGGE DI VARIAZIONE AL BILANCIO N. 171 DEL 2015 PROVVEDIMENTO DI ASSESTAMENTO ANNO 2015	-1.763	-1.266
DECRETO LEGGE N. 174 DEL 2015 PROROGA DELLE MISSIONI INTERNAZIONALI DELLE FORZE ARMATE E DI POLIZIA, INIZIATIVE DI COOPERAZIONE ALLO SVILUPPO E SOSTEGNO AI PROCESSI DI RICOSTRUZIONE E PARTECIPAZIONE ALLE INIZIATIVE DELLE ORGANIZZAZIONI INTERNAZIONALI PER IL CONSOLIDAMENTO DEI PROCESSI DI PACE E DI STABILIZZAZIONE.	18	18
Servizi e affari generali per le amministrazioni di competenza (32.3)	242.816	288.570
LEGGE N. 385 DEL 1978 FONDO STRAORDINARIO - ESPOSTO IN TABELLA C	4.912	4.912
LEGGE N. 183 DEL 1987 COORDINAMENTO DELLE POLITICHE RIGUARDANTI L'APPARTENENZA DELL'ITALIA ALLE COMUNITÀ EUROPEE ED ADEGUAMENTO DELL'ORDINAMENTO INTERNO AGLI ATTI NORMATIVI COMUNITARI	2.649	2.649

23/06/2016

999/662/80

ALLEGATO B/3 SPESE - VARIAZIONI 2015 PER MISSIONE, PROGRAMMA E PROVVEDIMENTI

(MIGLIAIA DI EURO)

	COMPETENZA	CASSA
LEGGE N. 94 DEL 1997 MODIFICHE ALLA LEGGE 5 AGOSTO 1978, N. 468, E SUCCESSIVE MODIFICAZIONI E INTEGRAZIONI, RECANTE NORME DI CONTABILITA' GENERALE DELLO STATO IN MATERIA DI BILANCIO. DELEGA AL GOVERNO PER L'INDIVIDUAZIONE DELLE UNITA' PREVISIONALI DI BASE DEL BILANCIO DELLO STATO	49.887	59.241
DECRETO DEL PRESIDENTE DELLA REPUBBLICA N. 469 DEL 1999 REGOLAMENTO RECANTE NORME DI SEMPLIFICAZIONE DEL PROCEDIMENTO PER IL VERSAMENTO DI SOMME ALL'ENTRATA E LA RIASSEGNAZIONE ALLE UNITA' PREVISIONALI DI BASE PER LA SPESA DEL BILANCIO DELLO STATO, CON PARTICOLARE RIFERIMENTO AI FINANZIAMENTI DELL'UNIONE EUROPEA, AI SENSI DELL'ARTICOLO 20, COMMA 8, DELLA LEGGE 15 MARZO 1997, N. 59.	28.580	28.580
ARTICOLO 2	28.580	28.580
LEGGE FINANZIARIA N. 350 DEL 2003 DISPOSIZIONI PER LA FORMAZIONE DEL BILANCIO ANNUALE E PLURIENNALE DELLO STATO (LEGGE FINANZIARIA 2004).	6.732	6.732
ARTICOLO 3	6.732	6.732
LEGGE N. 196 DEL 2009 LEGGE DI CONTABILITA' E FINANZA PUBBLICA	116.458	138.652
ARTICOLO 26	110.661	110.661
ARTICOLO 27	5.797	5.797
ARTICOLO 29	-	22.194
DECRETO LEGGE N. 66 DEL 2014 MISURE URGENTI PER LA COMPETITIVITA' E LA GIUSTIZIA SOCIALE	312	415
ARTICOLO 49	415	415
DECRETO LEGGE N. 90 DEL 2014 MISURE URGENTI PER LA SEMPLIFICAZIONE E LA TRASPARENZA AMMINISTRATIVA E PER L'EFFICIENZA DEGLI UFFICI GIUDIZIARI	-224	-224
ARTICOLO 21	-224	-224
LEGGE DI BILANCIO N. 191 DEL 2014 BILANCIO DI PREVISIONE DELLO STATO PER L'ANNO FINANZIARIO 2015 E BILANCIO PLURIENNALE PER IL TRIENNIO 2015-2017	-1.690	-1.690
ARTICOLO 2	667	667
ARTICOLO 6	176	176
ARTICOLO 8	250	250
ARTICOLO 11	220	220
ARTICOLO 17	-4.452	-4.452
DECRETO LEGGE N. 7 DEL 2015 MISURE URGENTI PER IL CONTRASTO DEL TERRORISMO, ANCHE DI MATRICE INTERNAZIONALE NONCHE' PROROGA DELLE MISSIONI INTERNAZIONALI DELLE FORZE ARMATE E DI POLIZIA, INIZIATIVE DI COOPERAZIONE ALLO SVILUPPO E SOSTEGNO AI PROCESSI DI RICOSTRUZIONE E PARTECIPAZIONE ALLE INIZIATIVE DELLE ORGANIZZAZIONI INTERNAZIONALI PER IL CONSOLIDAMENTO DEI PROCESSI DI PACE E DI STABILIZZAZIONE CONSOLIDAMENTO DEI PROCESSI DI PACE E DI STABILIZZAZIONE	984	984
LEGGE N. 94 DEL 2015 RATIFICA ED ESECUZIONE DELL'ACCORDO TRA IL GOVERNO DELLA REPUBBLICA ITALIANA ED IL GOVERNO DELLA REPUBBLICA DEL KAZAKHSTAN SULLA COOPERAZIONE MILITARE, FATTO A ROMA IL 7 GIUGNO 2012	5	5
LEGGE DI VARIAZIONE AL BILANCIO N. 171 DEL 2015 PROVVEDIMENTO DI ASSESTAMENTO ANNO 2015	34.073	48.176
DECRETO LEGGE N. 174 DEL 2015 PROROGA DELLE MISSIONI INTERNAZIONALI DELLE FORZE ARMATE E DI POLIZIA, INIZIATIVE DI COOPERAZIONE ALLO SVILUPPO E SOSTEGNO AI PROCESSI DI RICOSTRUZIONE E PARTECIPAZIONE ALLE INIZIATIVE DELLE ORGANIZZAZIONI INTERNAZIONALI PER IL CONSOLIDAMENTO DEI PROCESSI DI PACE E DI STABILIZZAZIONE.	137	137
Servizi generali, formativi ed approvvigionamenti per le Amministrazioni pubbliche (32.4)	107.669	209.534
LEGGE N. 385 DEL 1978 FONDO STRAORDINARIO - ESPOSTO IN TABELLA C	506	506

ALLEGATO B/3 SPESE - VARIAZIONI 2015 PER MISSIONE, PROGRAMMA E PROVVEDIMENTI

(MIGLIAIA DI EURO)

	COMPETENZA	CASSA
LEGGE N. 94 DEL 1997 MODIFICHE ALLA LEGGE 5 AGOSTO 1978, N. 468, E SUCCESSIVE MODIFICAZIONI E INTEGRAZIONI, RECANTE NORME DI CONTABILITA' GENERALE DELLO STATO IN MATERIA DI BILANCIO. DELEGA AL GOVERNO PER L'INDIVIDUAZIONE DELLE UNITA' PREVISIONALI DI BASE DEL BILANCIO DELLO STATO	300	444
DECRETO DEL PRESIDENTE DELLA REPUBBLICA N. 469 DEL 1999 REGOLAMENTO RECANTE NORME DI SEMPLIFICAZIONE DEL PROCEDIMENTO PER IL VERSAMENTO DI SOMME ALL'ENTRATA E LA RIASSEGNAZIONE ALLE UNITA' PREVISIONALI DI BASE PER LA SPESA DEL BILANCIO DELLO STATO, CON PARTICOLARE RIFERIMENTO AI FINANZIAMENTI DELL'UNIONE EUROPEA, AI SENSI DELL'ARTICOLO 20, COMMA 8, DELLA LEGGE 15 MARZO 1997, N. 59.	82.843	82.843
ARTICOLO 2	82.843	82.843
LEGGE FINANZIARIA N. 350 DEL 2003 DISPOSIZIONI PER LA FORMAZIONE DEL BILANCIO ANNUALE E PLURIENNALE DELLO STATO (LEGGE FINANZIARIA 2004).	1.074	1.074
ARTICOLO 3	1.074	1.074
LEGGE N. 196 DEL 2009 LEGGE DI CONTABILITA' E FINANZA PUBBLICA	270	78.482
ARTICOLO 26	130	130
ARTICOLO 27	140	140
ARTICOLO 29	-	78.212
DECRETO LEGGE N. 66 DEL 2014 MISURE URGENTI PER LA COMPETITIVITA' E LA GIUSTIZIA SOCIALE	11.300	1.300
ARTICOLO 9	10.000	-
ARTICOLO 50	1.300	1.300
DECRETO LEGGE N. 90 DEL 2014 MISURE URGENTI PER LA SEMPLIFICAZIONE E LA TRASPARENZA AMMINISTRATIVA E PER L'EFFICIENZA DEGLI UFFICI GIUDIZIARI	3.718	3.718
ARTICOLO 21	3.718	3.718
LEGGE DI BILANCIO N. 191 DEL 2014 BILANCIO DI PREVISIONE DELLO STATO PER L'ANNO FINANZIARIO 2015 E BILANCIO PLURIENNALE PER IL TRIENNIO 2015-2017	5.189	5.189
ARTICOLO 2	5.000	5.000
ARTICOLO 17	189	189
LEGGE N. 107 DEL 2015 RIFORMA DEL SISTEMA NAZIONALE DI ISTRUZIONE E FORMAZIONE E DELEGA PER IL RIORDINO DELLE DISPOSIZIONI LEGISLATIVE VIGENTI	1.000	1.000
LEGGE DI VARIAZIONE AL BILANCIO N. 171 DEL 2015 PROVVEDIMENTO DI ASSESTAMENTO ANNO 2015	1.469	34.979
Rappresentanza, difesa in giudizio e consulenza legale in favore delle Amministrazioni dello Stato e degli enti autorizzati (32.5)	17.223	17.813
LEGGE N. 385 DEL 1978 FONDO STRAORDINARIO - ESPOSTO IN TABELLA C	116	116
LEGGE N. 94 DEL 1997 MODIFICHE ALLA LEGGE 5 AGOSTO 1978, N. 468, E SUCCESSIVE MODIFICAZIONI E INTEGRAZIONI, RECANTE NORME DI CONTABILITA' GENERALE DELLO STATO IN MATERIA DI BILANCIO. DELEGA AL GOVERNO PER L'INDIVIDUAZIONE DELLE UNITA' PREVISIONALI DI BASE DEL BILANCIO DELLO STATO	998	998
DECRETO DEL PRESIDENTE DELLA REPUBBLICA N. 469 DEL 1999 REGOLAMENTO RECANTE NORME DI SEMPLIFICAZIONE DEL PROCEDIMENTO PER IL VERSAMENTO DI SOMME ALL'ENTRATA E LA RIASSEGNAZIONE ALLE UNITA' PREVISIONALI DI BASE PER LA SPESA DEL BILANCIO DELLO STATO, CON PARTICOLARE RIFERIMENTO AI FINANZIAMENTI DELL'UNIONE EUROPEA, AI SENSI DELL'ARTICOLO 20, COMMA 8, DELLA LEGGE 15 MARZO 1997, N. 59.	708	708
ARTICOLO 2	708	708
LEGGE N. 196 DEL 2009 LEGGE DI CONTABILITA' E FINANZA PUBBLICA	14.150	14.740
ARTICOLO 26	14.074	14.074

23/06/2016

999/662/82

ALLEGATO B/3 SPESE - VARIAZIONI 2015 PER MISSIONE, PROGRAMMA E PROVVEDIMENTI

(MIGLIAIA DI EURO)

	COMPETENZA	CASSA
ARTICOLO 27	76	76
ARTICOLO 29	-	590
LEGGE DI STABILITA' N. 190 DEL 2014 DISPOSIZIONI PER LA FORMAZIONE DEL BILANCIO ANNUALE E PLURIENNALE DELLO STATO (LEGGE DI STABILITA' 2015)	611	611
ARTICOLO 1	611	611
LEGGE DI BILANCIO N. 191 DEL 2014 BILANCIO DI PREVISIONE DELLO STATO PER L'ANNO FINANZIARIO 2015 E BILANCIO PLURIENNALE PER IL TRIENNIO 2015-2017	40	40
ARTICOLO 2	40	40
LEGGE DI VARIAZIONE AL BILANCIO N. 171 DEL 2015 PROVVEDIMENTO DI ASSESTAMENTO ANNO 2015	600	600
Fondi da ripartire (33)	-6.356.850	-10.403.486
Fondi da assegnare (33.1)	-1.866.541	-1.489.783
LEGGE N. 385 DEL 1978 FONDO STRAORDINARIO - ESPOSTO IN TABELLA C	-29.712	-29.712
LEGGE N. 183 DEL 1987 COORDINAMENTO DELLE POLITICHE RIGUARDANTI L'APPARTENENZA DELL'ITALIA ALLE COMUNITA' EUROPEE ED ADEGUAMENTO DELL'ORDINAMENTO INTERNO AGLI ATTI NORMATIVI COMUNITARI	3.367	3.367
LEGGE N. 94 DEL 1997 MODIFICHE ALLA LEGGE 5 AGOSTO 1978, N. 468, E SUCCESSIVE MODIFICAZIONI E INTEGRAZIONI, RECANTE NORME DI CONTABILITA' GENERALE DELLO STATO IN MATERIA DI BILANCIO. DELEGA AL GOVERNO PER L'INDIVIDUAZIONE DELLE UNITA' PREVISIONALI DI BASE DEL BILANCIO DELLO STATO	-539.449	-581.348
DECRETO DEL PRESIDENTE DELLA REPUBBLICA N. 469 DEL 1999 REGOLAMENTO RECANTE NORME DI SEMPLIFICAZIONE DEL PROCEDIMENTO PER IL VERSAMENTO DI SOMME ALL'ENTRATA E LA RIASSEGNAZIONE ALLE UNITA' PREVISIONALI DI BASE PER LA SPESA DEL BILANCIO DELLO STATO, CON PARTICOLARE RIFERIMENTO AI FINANZIAMENTI DELL'UNIONE EUROPEA, AI SENSI DELL'ARTICOLO 20, COMMA 8, DELLA LEGGE 15 MARZO 1997, N. 59.	125.669	125.669
ARTICOLO 2	125.669	125.669
LEGGE FINANZIARIA N. 244 DEL 2007 DISPOSIZIONI PER LA FORMAZIONE DEL BILANCIO ANNUALE E PLURIENNALE DELLO STATO (LEGGE FINANZIARIA 2007)	-67.414	-67.414
ARTICOLO 2	-67.414	-67.414
DECRETO LEGGE N. 143 DEL 2008 INTERVENTI URGENTI IN MATERIA DI FUNZIONALITA DEL SISTEMA GIUDIZIARIO	205.967	205.967
LEGGE N. 196 DEL 2009 LEGGE DI CONTABILITA' E FINANZA PUBBLICA	5.801	1.058.251
ARTICOLO 26	6.110	6.110
ARTICOLO 29	-	1.052.450
DECRETO LEGGE N. 16 DEL 2012 DISPOSIZIONI URGENTI IN MATERIA DI SEMPLIFICAZIONI TRIBUTARIE, DI EFFICIENTAMENTO E POTENZIAMENTO DELLE PROCEDURE DI ACCERTAMENTO	-	-
ARTICOLO 12	-	-
LEGGE DI STABILITA' N. 147 DEL 2013 DISPOSIZIONI PER LA FORMAZIONE DEL BILANCIO ANNUALE E PLURIENNALE DELLO STATO (LEGGE DI STABILITA' 2013)	-	-12.556
DECRETO LEGGE N. 66 DEL 2014 MISURE URGENTI PER LA COMPETITIVITA' E LA GIUSTIZIA SOCIALE	-55.967	-45.967
ARTICOLO 9	-10.000	-
ARTICOLO 49	-35.967	-35.967
LEGGE DI STABILITA' N. 190 DEL 2014 DISPOSIZIONI PER LA FORMAZIONE DEL BILANCIO ANNUALE E PLURIENNALE DELLO STATO (LEGGE DI STABILITA' 2015)	-34.211	-34.211

ALLEGATO B/3 SPESE - VARIAZIONI 2015 PER MISSIONE, PROGRAMMA E PROVVEDIMENTI

(MIGLIAIA DI EURO)

	COMPETENZA	CASSA
ARTICOLO 1	-34.211	-34.211
LEGGE DI BILANCIO N. 191 DEL 2014 BILANCIO DI PREVISIONE DELLO STATO PER L'ANNO FINANZIARIO 2015 E BILANCIO PLURIENNALE PER IL TRIENNIO 2015-2017	-143.216	-638.512
ARTICOLO 2	-90.197	-490.197
ARTICOLO 6	-15.116	-15.116
ARTICOLO 11	-5.584	-5.584
ARTICOLO 17	-9.953	-105.248
DECRETO LEGGE N. 192 DEL 2014 PROROGA DI TERMINI PREVISTI DA DISPOSIZIONI LEGISLATIVE	-11.000	-11.000
DECRETO LEGGE N. 1 DEL 2015 DISPOSIZIONI URGENTI PER L'ESERCIZIO DI IMPRESE DI INTERESSE STRATEGICO NAZIONALE IN CRISI E PER LO SVILUPPO DELLA CITTA' E DELL'AREA DI TARANTO	-	-150.000
DECRETO LEGGE N. 3 DEL 2015 MISURE URGENTI PER IL SISTEMA BANCARIO E GLI INVESTIMENTI	-10.000	-10.000
DECRETO LEGGE N. 7 DEL 2015 MISURE URGENTI PER IL CONTRASTO DEL TERRORISMO, ANCHE DI MATRICE INTERNAZIONALE NONCHÉ PROROGA DELLE MISSIONI INTERNAZIONALI DELLE FORZE ARMATE E DI POLIZIA, INIZIATIVE DI COOPERAZIONE ALLO SVILUPPO E SOSTEGNO AI PROCESSI DI RICOSTRUZIONE E PARTECIPAZIONE ALLE INIZIATIVE DELLE ORGANIZZAZIONI INTERNAZIONALI PER IL CONSOLIDAMENTO DEI PROCESSI DI PACE E DI STABILIZZAZIONE/CONSOLIDAMENTO DEI PROCESSI DI PACE E DI STABILIZZAZIONE	-29.661	-29.661
DECRETO LEGGE N. 83 DEL 2015 MISURE URGENTI IN MATERIA FALLIMENTARE, CIVILE E PROCEDURA CIVILE E DI ORGANIZZAZIONE E FUNZIONAMENTO DELL'AMMINISTRAZIONE GIUDIZIARIA	-48.604	-48.604
LEGGE N. 107 DEL 2015 RIFORMA DEL SISTEMA NAZIONALE DI ISTRUZIONE E FORMAZIONE E DELEGA PER IL RIORDINO DELLE DISPOSIZIONI LEGISLATIVE VIGENTI	-1.000.000	-1.000.000
LEGGE DI VARIAZIONE AL BILANCIO N. 171 DEL 2015 PROVVEDIMENTO DI ASSESTAMENTO ANNO 2015	-233.275	-219.217
DECRETO LEGGE N. 185 DEL 2015 MISURE URGENTI PER INTERVENTI NEL TERRITORIO	-4.836	-4.836
LEGGE DI STABILITA' N. 208 DEL 2015 DISPOSIZIONI PER LA FORMAZIONE DEL BILANCIO ANNUALE E PLURIENNALE DELLO STATO (LEGGE DI STABILITA' 2016)	-	-
Fondi di riserva e speciali (33.2)	-4.490.310	-8.913.703
LEGGE N. 196 DEL 2009 LEGGE DI CONTABILITÀ E FINANZA PUBBLICA	-4.476.179	-8.899.572
ARTICOLO 26	-849.346	-849.346
ARTICOLO 27	-3.441.064	-3.441.064
ARTICOLO 28	-185.769	-185.769
ARTICOLO 29	-	-4.423.393
LEGGE N. 143 DEL 2014 RATIFICA ED ESECUZIONE DELLO SCAMBIO DI NOTE TRA LA REPUBBLICA ITALIANA E L'ISTITUTO INTERNAZIONALE PER L'UNIFICAZIONE DEL DIRITTO PRIVATO (UNIDROIT) MODIFICATIVO DELL'ARTICOLO 1 DELL'ACCORDO DI SEDE TRA L'ITALIA E L'UNIDROIT DEL 20 LUGLIO 1967, COME EMENDATO CON SCAMBIO DI NOTE DEL 5-9 GIUGNO 1995, FATTO A ROMA IL 21 DICEMBRE 2012	-126	-126
LEGGE N. 155 DEL 2014 RATIFICA ED ESECUZIONE DELL'ACCORDO FRA IL GOVERNO DELLA REPUBBLICA ITALIANA E IL GOVERNO DELLA REPUBBLICA DEL SUD AFRICA IN MATERIA DI COOPERAZIONE DI POLIZIA, FATTO A CAPE TOWN IL 17 APRILE 2012	-18	-18
LEGGE N. 167 DEL 2014 RATIFICA ED ESECUZIONE DELL'ACCORDO TRA IL GOVERNO DELLA REPUBBLICA ITALIANA E IL CONGRESSO DI STATO DELLA REPUBBLICA DI SAN MARINO SULLA COOPERAZIONE PER LA PREVENZIONE E LA REPRESSIONE DELLA CRIMINALITÀ, FATTO A ROMA 29 FEBBRAIO 2012	-17	-17
LEGGE N. 174 DEL 2014 RATIFICA ED ESECUZIONE DEL PROTOCOLLO DI MODIFICA DELLA CONVENZIONE RELATIVA AI TRASPORTI INTERNAZIONALI PER FERROVIA DEL 9 MAGGIO 1980, FATTO A VIENNA IL 3 GIUGNO 1999	-135	-135

23/06/2016

999/662/84

ALLEGATO B/3 SPESE - VARIAZIONI 2015 PER MISSIONE, PROGRAMMA E PROVVEDIMENTI

(MIGLIAIA DI EURO)

	COMPETENZA	CASSA
LEGGE N. 179 DEL 2014 ACCORDO INTERNAZIONALE DI COOPERAZIONE TRA IL GOVERNO DELLA REPUBBLICA ITALIANA ED IL GOVERNO DELLA REPUBBLICA DI ESTONIA SULLA LOTTA CONTRO LA CRIMINALITÀ ORGANIZZATA, IL TERRORISMO ED IL TRAFFICO ILLECITO DI STUPEFACENTI FATTA A TALLIN L' 8 SETTEMBRE 2009	-123	-123
LEGGE N. 182 DEL 2014 RATIFICA PROTOCOLLO AGGIUNTIVO (N.2) ALL'ACCORDO SULLA SEDE TRA IL GOVERNO ITALIANO E L'ISTITUTO UNIVERSITARIO EUROPEO, CON ALLEGATO, FATTO A ROMA IL 22 GIUGNO 2011	-30	-30
DECRETO LEGGE N. 192 DEL 2014 PROROGA DI TERMINI PREVISTI DA DISPOSIZIONI LEGISLATIVE	-60.100	-60.100
DECRETO LEGGE N. 1 DEL 2015 DISPOSIZIONI URGENTI PER L'ESERCIZIO DI IMPRESE DI INTERESSE STRATEGICO NAZIONALE IN CRISI E PER LO SVILUPPO DELLA CITTÀ E DELL'AREA DI TARANTO	-500	-500
DECRETO LEGGE N. 3 DEL 2015 MISURE URGENTI PER IL SISTEMA BANCARIO E GLI INVESTIMENTI	-1.000	-1.000
DECRETO LEGGE N. 4 DEL 2015 MISURE URGENTI IN MATERIA DI ESENZIONE IMU. PROROGA DI TERMINI CONCERNENTI L'ESERCIZIO DELLA DELEGA IN MATERIA DI REVISIONE DEL SISTEMA FISCALE.	-24.500	-24.500
LEGGE N. 5 DEL 2015 RATIFICA ED ESECUZIONE DELL'ACCORDO DI COOPERAZIONE TRA IL GOVERNO DELLA REPUBBLICA ITALIANA ED IL GOVERNO DELLA REPUBBLICA DI TURCHIA SULLA LOTTA AI REATI GRAVI, IN PARTICOLARE CONTRO IL TERRORISMO E LA CRIMINALITÀ ORGANIZZATA, FIRMATO A ROMA IN DATA 8 MAGGIO 2012	-67	-67
DECRETO LEGGE N. 7 DEL 2015 MISURE URGENTI PER IL CONTRASTO DEL TERRORISMO, ANCHE DI MATRICE INTERNAZIONALE NONCHÉ PROROGA DELLE MISSIONI INTERNAZIONALI DELLE FORZE ARMATE E DI POLIZIA, INIZIATIVE DI COOPERAZIONE ALLO SVILUPPO E SOSTEGNO AI PROCESSI DI RICOSTRUZIONE E PARTECIPAZIONE ALLE INIZIATIVE DELLE ORGANIZZAZIONI INTERNAZIONALI PER IL CONSOLIDAMENTO DEI PROCESSI DI PACE E DI STABILIZZAZIONE/CONSOLIDAMENTO DEI PROCESSI DI PACE E DI STABILIZZAZIONE	-5.032	-5.032
LEGGE N. 13 DEL 2015 RATIFICA ED ESECUZIONE DELL' ACCORDO DI COOPERAZIONE TRA IL GOVERNO DELLA REPUBBLICA ITALIANA E IL GOVERNO DELLA REPUBBLICA ISLAMICA DELL'AFGANISTAN IN MATERIA DI PREVENZIONE E CONTRASTO AL TRAFFICO ILLECITO DI STUPEFACENTI, SOSTANZE PSICOTROPE E LORO PRECURSORI, FATTO A ROMA IL 2 GIUGNO 2011	-101	-101
LEGGE N. 14 DEL 2015 RATIFICA ED ESECUZIONE DELL'ACCORDO DI COOPERAZIONE NEL CAMPO DELLA CULTURA E DELL'ISTRUZIONE E DELLO SPORT FRA IL GOVERNO DELLA REPUBBLICA ITALIANA ED IL CONSIGLIO DEI MINISTRI DELLA BOSNIA ERZEGOVINA, FATTO A MOSTAR IL 19 LUGLIO 2004	-445	-445
LEGGE N. 17 DEL 2015 RATIFICA ED ESECUZIONE DEL TRATTATO SUL TRASFERIMENTO DELLE PERSONE CONDANNATE TRA IL GOVERNO DELLA REPUBBLICA FEDERATIVA DEL BRASILE, FATTO A BRASILIA IL 27 MARZO 2008	-37	-37
LEGGE N. 50 DEL 2015 RATIFICA ED ESECUZIONE DELL'ACCORDO DI COLLABORAZIONE STRATEGICA TRA IL GOVERNO DELLA REPUBBLICA ITALIANA ED IL GOVERNO DEL MONTENEGRO, FATTO A ROMA IL 6 FEBBRAIO 2010.	-1	-1
DECRETO LEGGE N. 51 DEL 2015 DISPOSIZIONI URGENTI IN MATERIA DI RILANCIO DEI SETTORI AGRICOLI IN CRISI, DI SOSTEGNO ALLE IMPRESE AGRICOLE COLPITI DA EVENTI DI CARATTERE ECCEZIONALE E DI RAZIONALIZZAZIONE DELLE STRUTTURE MINISTERIALI.	-250	-250
LEGGE N. 57 DEL 2015 RATIFICA ED ESECUZIONE DELLA CONVENZIONE EUROPEA PER LA PROTEZIONE DEL PATRIMONIO ARCHEOLOGICO, FATTA A LA VALLETTA IL 16 GENNAIO 1992.	-3	-3
LEGGE N. 63 DEL 2015 RATIFICA ED ESECUZIONE DELL'ACCORDO BILATERALE TRA ITALIA E MONTENEGRO AGGIUNTIVO ALLA CONVENZIONE EUROPEA DI ESTRADIZIONE DEL 13 DICEMBRE 1957, FINALIZZATO AD AGEVOLARNE L'APPLICAZIONE, FATTO A PADGORICA IL 25 LUGLIO 2013 E DELL'ACCORDO BILATERALE TRA ITALIA E MONTENEGRO AGGIUNTIVO ALLA CONVENZIONE EUROPEA DI ASSISTENZA GIUDIZIARIA IN MATERIA PENALE DEL 20 APRILE 1959, INTESO A FACILITARNE L'APPLICAZIONE, FATTO A PADGORICA IL 25 LUGLIO 2013	-35	-35
LEGGE N. 64 DEL 2015 RATIFICA ED ESECUZIONE DEL TRATTATO TRA IL GOVERNO DELLA REPUBBLICA ITALIANA E IL GOVERNO DELLA REPUBBLICA POPOLARE CINESE, IN MATERIA DI RECIPROCA ASSISTENZA GIUDIZIARIA PENALE, FATTO A ROMA IL 7 OTTOBRE 2010	-32	-32
DECRETO LEGGE N. 65 DEL 2015 DISPOSIZIONI URGENTI IN MATERIA DI PENSIONI, DI AMMORTIZZATORI SOCIALI E DI GARANZIE TFR	-	-

ALLEGATO B/3 SPESE - VARIAZIONI 2015 PER MISSIONE, PROGRAMMA E PROVVEDIMENTI

(MIGLIAIA DI EURO)

	COMPETENZA	CASSA
DECRETO LEGGE N. 78 DEL 2015 DISPOSIZIONI URGENTI IN MATERIA DI ENTI TERRITORIALI	-3.500	-3.500
LEGGE N. 79 DEL 2015 RATIFICA ED ESECUZIONE DEL TRATTATO SUL TRASFERIMENTO DELLE PERSONE CONDANNATE TRA LA REPUBBLICA ITALIANA E LA REPUBBLICA DEL KAZAKHSTAN, FATTO AD ASTANA L'8 NOVEMBRE 2013.	-37	-37
DECRETO LEGGE N. 83 DEL 2015 MISURE URGENTI IN MATERIA FALLIMENTARE, CIVILE E PROCEDURA CIVILE E DI ORGANIZZAZIONE E FUNZIONAMENTO DELL'AMMINISTRAZIONE GIUDIZIARIA	-174	-174
LEGGE N. 86 DEL 2015 ISTITUZIONE DEL "PREMIO BIENNALE DI RICERCA GIUSEPPE DI VAGNO" E DISPOSIZIONI PER IL POTENZIAMENTO DELLA BIBLIOTECA E DELL'ARCHIVIO STORICO DELLA FONDAZIONE DI VAGNO, PER LA CONSERVAZIONE DELLA MEMORIA DEL DEPUTATO SOCIALISTA ASSASSINATO IL 25 SETTEMBRE 1921	-140	-140
LEGGE N. 89 DEL 2015 RATIFICA ED ESECUZIONE DEL TRATTATO DI ESTRADIZIONE TRA IL GOVERNO DELLA REPUBBLICA ITALIANA ED IL GOVERNO DEGLI STATI UNITI MESSICANI, FATTO A ROMA IL 28 LUGLIO 2011	-16	-16
LEGGE N. 90 DEL 2015 RATIFICA ED ESECUZIONE DEL TRATTATO IN MATERIA DI ASSISTENZA GIUDIZIARIA PENALE TRA IL GOVERNO DELLA REPUBBLICA ITALIANA ED IL GOVERNO DEGLI STATI UNITI MESSICANI, FATTO A ROMA IL 28 LUGLIO 2011	-29	-29
LEGGE N. 93 DEL 2015 RATIFICA ED ESECUZIONE DELL'ACCORDO DI SICUREZZA SOCIALE TRA IL GOVERNO DELLA REPUBBLICA ITALIANA ED IL GOVERNO DEL CANADA, FATTO A ROMA IL 22 MAGGIO 1995, CON PROTOCOLLO AGGIUNTIVO, FATTO A ROMA IL 22 MAGGIO 2003	-522	-522
LEGGE N. 94 DEL 2015 RATIFICA ED ESECUZIONE DELL'ACCORDO TRA IL GOVERNO DELLA REPUBBLICA ITALIANA ED IL GOVERNO DELLA REPUBBLICA DEL KAZAKHSTAN SULLA COOPERAZIONE MILITARE, FATTO A ROMA IL 7 GIUGNO 2012	-5	-5
LEGGE N. 97 DEL 2015 RATIFICA ED ESECUZIONE DELL'ACCORDO DI SICUREZZA SOCIALE TRA IL GOVERNO DELLA REPUBBLICA ITALIANA ED IL GOVERNO DEL GIAPPONE, FATTO A ROMA IL 6 FEBBRAIO 2009.	-9.862	-9.862
LEGGE N. 98 DEL 2015 RATIFICA ED ESECUZIONE DELL'ACCORDO TRA LA REPUBBLICA ITALIANA ED LO STATO DI ISRAELE SULLA PREVIDENZA SOCIALE, FATTO A GERUSALEMME IL 2 FEBBRAIO 2010	-490	-490
LEGGE N. 114 DEL 2015 DELEGA AL GOVERNO PER IL RECEPIMENTO DELLE DIRETTIVE EUROPEE E L'ATTUAZIONE DI ALTRI ATTI DELL'UNIONE EUROPEA - LEGGE DI DELEGAZIONE EUROPEA 2014	-310	-310
LEGGE N. 120 DEL 2015 RATIFICA ED ESECUZIONE DELL'ACCORDO COMMERCIALE TRA L'UNIONE EUROPEA ED I SUOI STATI MEMBRI, DA UNA PARTE, E LA REPUBBLICA DI COLOMBIA E LA REPUBBLICA DI PERÙ, DALL'ALTRA, FATTO A BRUXELLES IL 26 GIUGNO 2012	-26	-26
LEGGE N. 124 DEL 2015 DELEGHE AL GOVERNO IN MATERIA DI RIORGANIZZAZIONE DELLE AMMINISTRAZIONI PUBBLICHE	-10.000	-10.000
LEGGE N. 138 DEL 2015 RATIFICA ED ESECUZIONE DELL'ACCORDO DI LIBERO SCAMBIO TRA L'UNIONE EUROPEA ED I SUOI STATI MEMBRI, DA UNA PARTE, E LA REPUBBLICA DI COREA DALL'ALTRA, CON ALLEGATI, FATTO A BRUXELLES IL 6 OTTOBRE 2010	-24	-24
LEGGE N. 161 DEL 2015 RATIFICA ED ESECUZIONE DEL TRATTATO DI ESTRADIZIONE TRA LA REPUBBLICA ITALIANA E LA REPUBBLICA POPOLARE CINESE, FATTO A ROMA IL 7 OTTOBRE 2010	-10	-10
LEGGE N. 164 DEL 2015 RATIFICA ED ESECUZIONE DELL'ACCORDO DI COLLABORAZIONE IN MATERIA RADIOTELEVISIVA TRA IL GOVERNO DELLA REPUBBLICA ITALIANA E IL GOVERNO DELLA REPUBBLICA DI SAN MARINO, CON ALLEGATO, FATTO A ROMA IL 5 MARZO 2008	-3.098	-3.098
LEGGE N. 165 DEL 2015 RATIFICA ED ESECUZIONE DELL'ACCORDO IN MATERIA DI COOPERAZIONE SCIENTIFICA E TECNOLOGICA TRA IL GOVERNO DELLA REPUBBLICA ITALIANA ED IL GOVERNO DELLA REPUBBLICA DEL CILE, FATTO A ROMA IL 16 OTTOBRE 2007	-223	-223
LEGGE DI VARIAZIONE AL BILANCIO N. 171 DEL 2015 PROVVEDIMENTO DI ASSESTAMENTO ANNO 2015	212.756	212.756
DECRETO LEGGE N. 174 DEL 2015 PROROGA DELLE MISSIONI INTERNAZIONALI DELLE FORZE ARMATE E DI POLIZIA, INIZIATIVE DI COOPERAZIONE ALLO SVILUPPO E SOSTEGNO AI PROCESSI DI RICOSTRUZIONE E PARTECIPAZIONE ALLE INIZIATIVE DELLE ORGANIZZAZIONI INTERNAZIONALI PER IL CONSOLIDAMENTO DEI PROCESSI DI PACE E DI STABILIZZAZIONE.	-8.930	-8.930

23/06/2016

999/662/86

ALLEGATO B/3 SPESE - VARIAZIONI 2015 PER MISSIONE, PROGRAMMA E PROVVEDIMENTI

(MIGLIAIA DI EURO)

	COMPETENZA	CASSA
DECRETO LEGGE N. 185 DEL 2015 MISURE URGENTI PER INTERVENTI NEL TERRITORIO	-96.000	-96.000
LEGGE N. 194 DEL 2015 DISPOSIZIONI PER LA TUTELA E LA VALORIZZAZIONE DELLA BIODIVERSITÀ AGRARIA E ALIMENTARE	-940	-940
Debito pubblico (34)	-5.768.782	-5.292.868
Oneri per il servizio del debito statale (34.1)	-6.596.170	-6.471.061
LEGGE N. 94 DEL 1997 MODIFICHE ALLA LEGGE 5 AGOSTO 1978, N. 468, E SUCCESSIVE MODIFICAZIONI E INTEGRAZIONI, RECANTE NORME DI CONTABILITÀ GENERALE DELLO STATO IN MATERIA DI BILANCIO. DELEGA AL GOVERNO PER L'INDIVIDUAZIONE DELLE UNITÀ PREVISIONALI DI BASE DEL BILANCIO DELLO STATO	-	-49.699
DECRETO DEL PRESIDENTE DELLA REPUBBLICA N. 469 DEL 1999 REGOLAMENTO RECANTE NORME DI SEMPLIFICAZIONE DEL PROCEDIMENTO PER IL VERSAMENTO DI SOMME ALL'ENTRATA E LA RIASSEGNAZIONE ALLE UNITÀ PREVISIONALI DI BASE PER LA SPESA DEL BILANCIO DELLO STATO, CON PARTICOLARE RIFERIMENTO AI FINANZIAMENTI DELL'UNIONE EUROPEA, AI SENSI DELL'ARTICOLO 20, COMMA 8, DELLA LEGGE 15 MARZO 1997, N. 59.	1.283.281	1.283.281
ARTICOLO 2	1.283.281	1.283.281
DECRETO LEGGE N. 66 DEL 2014 MISURE URGENTI PER LA COMPETITIVITÀ E LA GIUSTIZIA SOCIALE	-1.300	-1.300
ARTICOLO 50	-1.300	-1.300
DECRETO LEGGE N. 65 DEL 2015 DISPOSIZIONI URGENTI IN MATERIA DI PENSIONI, DI AMMORTIZZATORI SOCIALI E DI GARANZIE TFR	971	971
LEGGE DI VARIAZIONE AL BILANCIO N. 171 DEL 2015 PROVVEDIMENTO DI ASSESTAMENTO ANNO 2015	-7.879.122	-7.704.314
Rimborsi del debito statale (34.2)	827.388	1.178.193
LEGGE N. 94 DEL 1997 MODIFICHE ALLA LEGGE 5 AGOSTO 1978, N. 468, E SUCCESSIVE MODIFICAZIONI E INTEGRAZIONI, RECANTE NORME DI CONTABILITÀ GENERALE DELLO STATO IN MATERIA DI BILANCIO. DELEGA AL GOVERNO PER L'INDIVIDUAZIONE DELLE UNITÀ PREVISIONALI DI BASE DEL BILANCIO DELLO STATO	-	-
DECRETO DEL PRESIDENTE DELLA REPUBBLICA N. 469 DEL 1999 REGOLAMENTO RECANTE NORME DI SEMPLIFICAZIONE DEL PROCEDIMENTO PER IL VERSAMENTO DI SOMME ALL'ENTRATA E LA RIASSEGNAZIONE ALLE UNITÀ PREVISIONALI DI BASE PER LA SPESA DEL BILANCIO DELLO STATO, CON PARTICOLARE RIFERIMENTO AI FINANZIAMENTI DELL'UNIONE EUROPEA, AI SENSI DELL'ARTICOLO 20, COMMA 8, DELLA LEGGE 15 MARZO 1997, N. 59.	8.816.888	8.816.888
ARTICOLO 2	8.816.888	8.816.888
LEGGE N. 196 DEL 2009 LEGGE DI CONTABILITÀ E FINANZA PUBBLICA	-	222.039
ARTICOLO 29	-	222.039
LEGGE DI VARIAZIONE AL BILANCIO N. 171 DEL 2015 PROVVEDIMENTO DI ASSESTAMENTO ANNO 2015	-7.989.500	-7.860.734
TOTALE COMPLESSIVO	10.462.767	35.409.829

**ALLEGATO C/1 DIMOSTRAZIONE DELLE MODIFICHE ALLE RISULTANZE DIFFERENZIALI DEL BILANCIO 2015
PER EFFETTO DELLE VARIAZIONI DISPOSTE A TUTTO IL MESE DI DICEMBRE 2015**
(COMPETENZA)

Norme/Leggi	Risparmio pubblico	Saldo netto da finanziare	Indebitamento netto	Ricorso al mercato	Avanzo primario
ASSESTAMENTO DEL BILANCIO DELLO STATO	-87.590.966,00	496.128.922,00	405.673.922,00	8.485.628.922,00	-7.292.598.078,00
LVB n. 171 / 2015 PROVVEDIMENTO DI ASSESTAMENTO ANNO 2015	-87.590.966,00	496.128.922,00	405.673.922,00	8.485.628.922,00	-7.292.598.078,00
DPR 469/99, ART. 2, 2 COMMA	-1.322.988.227,00	-701.269.789,00	-688.881.633,00	-2.259.544.016,00	-701.269.789,00
DPR n. 469 / 1999 art. 2, comma 1 RIASSEGNAZIONE D'ENTRATA PRIMA DEL 31 OTTOBRE	-14.163.031,00	-14.163.031,00	-14.163.031,00	-14.163.031,00	-14.163.031,00
DPR n. 469 / 1999 art. 2, comma 2 RIASSEGNAZIONI DI ENTRATA SUCCESSIVE AL 31 OTTOBRE L n. 183 / 1987	-1.309.106.533,00	-687.106.758,00	-674.718.602,00	-2.245.380.985,00	-687.106.758,00
COORDINAMENTO DELLE POLITICHE RIGUARDANTI L'APPARTENENZA DELL'ITALIA ALLE COMUNITA' EUROPEE ED ADEGUAMENTO DELL'ORDINAMENTO INTERNO AGLI ATTI NORMATIVI COMUNITARI	281.337,00	0,00	0,00	0,00	0,00
DPR 469/99, ART. 2 C. 1	135.173.987,00	5.967.953.507,00	4.788.342.360,00	-1.290.660.481,00	7.248.234.148,00
DPR n. 469 / 1999 art. 2, comma 1 RIASSEGNAZIONE D'ENTRATA PRIMA DEL 31 OTTOBRE	135.075.560,00	5.967.855.080,00	4.788.243.933,00	-1.290.758.908,00	7.248.135.721,00
DPR n. 469 / 1999 art. 2, comma 2 RIASSEGNAZIONI DI ENTRATA SUCCESSIVE AL 31 OTTOBRE	98.427,00	98.427,00	98.427,00	98.427,00	98.427,00
FONDO DI RISERVA PER SPESE IMPREVISTE (L. 196/2009 ART. 28 COMMA 2)	72.200.000,00	0,00	0,00	0,00	0,00
L n. 196 / 2009 art. 28, comma 1 FONDO DI RISERVA PER LE SPESE IMPREVISTE	72.200.000,00	0,00	0,00	0,00	0,00
FONDO DI RISERVA PER SPESE OBBLIGATORIE E D'ORDINE (L. 196/2009 ART. 28 COMMA 2)	153.417.028,00	0,00	0,00	0,00	14.635.772,00
L n. 196 / 2009 art. 26, comma 1 FONDO DI RISERVA PER LE SPESE OBBLIGATORIE	153.417.028,00	0,00	0,00	0,00	14.635.772,00

Norme/Leggi	Risparmio pubblico	Saldo netto da finanziare	Indebitamento netto	Ricorso al mercato	Avanzo primario
FONDO GLOBALE DI PARTE CORRENTE (L. 196/2009 ART. 18)	970.000,00	0,00	0,00	0,00	0,00
L. n. 182 / 2014 RATIFICA PROTOCOLLO AGGIUNTIVO (N.2) ALL'ACCORDO SULLA SEDE TRA IL GOVERNO ITALIANO E L'ISTITUTO UNIVERSITARIO EUROPEO, CON ALLEGATO, FATTO A ROMA IL 22 GIUGNO 2011	30.000,00	0,00	0,00	0,00	0,00
L. n. 194 / 2015 DISPOSIZIONI PER LA TUTELA E LA VALORIZZAZIONE DELLA BIODIVERSITÀ AGRARIA E ALIMENTARE	940.000,00	0,00	0,00	0,00	0,00
FONDO SPECIALE PER LA RIASSEGNAZIONE RESIDUI PASSIVI SPESA DI PARTE CORRENTE ELIMINATI NEGLI ESERCIZI PRECEDENTI PER PERENZIONE AMMINISTRATIVA (L. 196/2009 ART. 27 C. 2 P. 1)	0,00	0,00	0,00	0,00	48.115,00
L. n. 196 / 2009 art. 27, comma 1, punto 1 FONDO SPECIALE PER LA REISCRIZIONE IN BILANCIO DI RESIDUI PASSIVI PERENTI DELLE SPESE CORRENTI RESIDUI PASSIVI DELLA SPESA DI PARTE CORRENTE, ELIMINATI NEGLI ESERCIZI PRECEDENTI PER PERENZIONE AMMINISTRATIVA	0,00	0,00	0,00	0,00	48.115,00
FONDO SPECIALE PER LA RIASSEGNAZIONE RESIDUI PASSIVI SPESA IN CONTO CAPITALE ELIMINATI NEGLI ESERCIZI PRECEDENTI PER PERENZIONE AMMINISTRATIVA (L. 196/2009 ART. 27 C. 2 PUNTO 2)	0,00	0,00	17.610,00	0,00	0,00
L. n. 196 / 2009 art. 27, comma 1, punto 2 FONDO SPECIALE PER LA REISCRIZIONE IN BILANCIO DI RESIDUI PASSIVI PERENTI DELLE SPESE IN CONTO CAPITALE	0,00	0,00	17.610,00	0,00	0,00
MODIFICHE IN DIPENDENZA DI ALTRE NORME	-678.158.317,00	-396.041.405,00	-356.041.405,00	-396.041.405,00	-395.070.405,00
DL n. 143 / 2008 INTERVENTI URGENTI IN MATERIA DI FUNZIONALITÀ DEL SISTEMA GIUDIZIARIO	-100.126.974,00	-100.126.974,00	-100.126.974,00	-100.126.974,00	-100.126.974,00
DL n. 16 / 2012 DISPOSIZIONI URGENTI IN MATERIA DI SEMPLIFICAZIONI TRIBUTARIE, DI EFFICIENTAMENTO E POTENZIAMENTO DELLE PROCEDURE DI ACCERTAMENTO	-31.626.000,00	-31.626.000,00	-31.626.000,00	-31.626.000,00	-31.626.000,00
DL n. 174 / 2015 PROROGA DELLE MISSIONI INTERNAZIONALI DELLE FORZE ARMATE E DI POLIZIA, INIZIATIVE DI COOPERAZIONE ALLO SVILUPPO E SOSTEGNO AI PROCESSI DI RICOSTRUZIONE E PARTECIPAZIONE ALLE INIZIATIVE DELLE ORGANIZZAZIONI INTERNAZIONALI PER IL CONSOLIDAMENTO DEI PROCESSI DI PACE E DI STABILIZZAZIONE.	31.500,00	0,00	0,00	0,00	0,00

Norme/Leggi	Risparmio pubblico	Saldo netto da finanziare	Indebitamento netto	Ricorso al mercato	Avanzo primario
DL n. 185 / 2015 MISURE URGENTI PER INTERVENTI NEL TERRITORIO	152.372.597,00	43.117,00	40.043.117,00	43.117,00	43.117,00
DL n. 4 / 2015 MISURE URGENTI IN MATERIA DI ESENZIONE IMU. PROROGA DI TERMINI CONCERNENTI L'ESERCIZIO DELLA DELEGA IN MATERIA DI REVISIONE DEL SISTEMA FISCALE.	9.164.758,00	9.164.758,00	9.164.758,00	9.164.758,00	9.164.758,00
DL n. 51 / 2015 DISPOSIZIONI URGENTI IN MATERIA DI RILANCIO DEI SETTORI AGRICOLI IN CRISI, DI SOSTEGNO ALLE IMPRESE AGRICOLE COLPITI DA EVENTI DI CARATTERE ECCEZIONALE E DI RAZIONALIZZAZIONE DELLE STRUTTURE MINISTERIALI.	250.000,00	0,00	0,00	0,00	0,00
DL n. 65 / 2015 DISPOSIZIONI URGENTI IN MATERIA DI PENSIONI, DI AMMORTIZZATORI SOCIALI E DI GARANZIE IFR	0,00	0,00	0,00	0,00	971.000,00
DL n. 7 / 2015 MISURE URGENTI PER IL CONTRASTO DEL TERRORISMO, ANCHE DI MATRICE INTERNAZIONALE NONCHÉ PROROGA DELLE MISSIONI INTERNAZIONALI DELLE FORZE ARMATE E DI POLIZIA, INIZIATIVE DI COOPERAZIONE ALLO SVILUPPO E SOSTEGNO AI PROCESSI DI RICOSTRUZIONE E PARTECIPAZIONE ALLE INIZIATIVE DELLE ORGANIZZAZIONI INTERNAZIONALI PER IL CONSOLIDAMENTO DEI PROCESSI DI PACE E DI STABILIZZAZIONE CONSOLIDAMENTO DEI PROCESSI DI PACE E DI STABILIZZAZIONE	92.080,00	0,00	0,00	0,00	0,00
DL n. 78 / 2015 DISPOSIZIONI URGENTI IN MATERIA DI ENTI TERRITORIALI	20.000.000,00	20.000.000,00	20.000.000,00	20.000.000,00	20.000.000,00
DL n. 83 / 2015 MISURE URGENTI IN MATERIA FALIMENTARE, CIVILE E PROCEDURA CIVILE E DI ORGANIZZAZIONE E FUNZIONAMENTO DELL'AMMINISTRAZIONE GIUDIZIARIA	46.000.000,00	0,00	0,00	0,00	0,00
DPR n. 469 / 1999 art. 2, comma 1 RIASSEGNAZIONE D'ENTRATA PRIMA DEL 31 OTTOBRE	-72.961,00	-72.961,00	-72.961,00	-72.961,00	-72.961,00
LB n. 191 / 2014 BILANCIO DI PREVISIONE DELLO STATO PER L'ANNO FINANZIARIO 2015 E BILANCIO PLURIENNALE PER IL TRIENNIO 2015-2017	-15.236.824,00	-15.236.824,00	-15.236.824,00	-15.236.824,00	-15.236.824,00
LF n. 350 / 2003 art. 3, comma 165 CARTOLARIZZAZIONE ENTI PUBBLICI	-279.449.176,00	-282.436.521,00	-282.436.521,00	-282.436.521,00	-282.436.521,00
L n. 183 / 1987 COORDINAMENTO DELLE POLITICHE RIGUARDANTI L'APPARTENENZA DELL'ITALIA ALLE COMUNITA' EUROPEE ED ADEGUAMENTO DELL'ORDINAMENTO INTERNO AGLI ATTI NORMATIVI COMUNITARI	8.621,00	0,00	0,00	0,00	0,00
LS n. 190 / 2014 DISPOSIZIONI PER LA FORMAZIONE DEL BILANCIO ANNUALE E PLURIENNALE DELLO STATO (LEGGE DI STABILITA' 2015)	-473.400.938,00	0,00	0,00	0,00	0,00
LS n. 190 / 2014 art. 1, comma 242 RIMODULAZIONE STANZIAMENTI CREDITI D'IMPOSTA	5.895.000,00	4.250.000,00	4.250.000,00	4.250.000,00	4.250.000,00
LS n. 208 / 2015 ENTRATA DLS	-12.000.000,00	0,00	0,00	0,00	0,00

Norme/Leggi	Risparmio pubblico	Saldo netto da finanziare	Indebitamento netto	Ricorso al mercato	Avanzo primario
PROVVEDIMENTI CON COPERTURA A CARICO DELL'ENTRATA	299.857.095,00	-222.667,00	299.777.333,00	-222.667,00	-222.667,00
DL n. 191 / 2015 DISPOSIZIONI URGENTI PER LA CESSIONE A TERZI DEI COMPLESSI AZIENDALI DEL GRUPPO ILVA	300.000.000,00	0,00	300.000.000,00	0,00	0,00
L n. 183 / 1987 COORDINAMENTO DELLE POLITICHE RIGUARDANTI L'APPARTENENZA DELL'ITALIA ALLE COMUNITA' EUROPEE ED ADEGUAMENTO DELL'ORDINAMENTO INTERNO AGLI ATTI NORMATIVI COMUNITARI	-142.905,00	-222.667,00	-222.667,00	-222.667,00	-222.667,00
PROVVEDIMENTI LEGISLATIVI CON COPERTURA FINANZIARIA A CARICO DI DISPONIBILITA' DEL PRECEDENTE ESERCIZIO (L. 196/2009, ART. 18 COMMA 3)	-970.051,00	-970.051,00	-970.051,00	-970.051,00	-970.051,00
L n. 13 / 2015 RATIFICA ED ESECUZIONE DELL' ACCORDO DI COOPERAZIONE TRA IL GOVERNO DELLA REPUBBLICA ITALIANA E IL GOVERNO DELLA REPUBBLICA ISLAMICA DELL'AFGANISTAN IN MATERIA DI PREVENZIONE E CONTRASTO AL TRAFFICO ILLECITO DI STUPEFACENTI, SOSTANZE PSICOTROPE E LORO PRECURSORI, FATTO A ROMA IL 2 GIUGNO 2011	-100.563,00	-100.563,00	-100.563,00	-100.563,00	-100.563,00
L n. 14 / 2015 RATIFICA ED ESECUZIONE DELL'ACCORDO DI COOPERAZIONE NEL CAMPO DELLA CULTURA E DELL'ISTRUZIONE E DELLO SPORT FRA IL GOVERNO DELLA REPUBBLICA ITALIANA ED IL CONSIGLIO DEI MINISTRI DELLA BOSNIA ERZEGOVINA, FATTO A MOSTAR IL 19 LUGLIO 2004	-444.920,00	-444.920,00	-444.920,00	-444.920,00	-444.920,00
L n. 161 / 2015 RATIFICA ED ESECUZIONE DEL TRATTATO DI ESTRADIZIONE TRA LA REPUBBLICA ITALIANA E LA REPUBBLICA POPOLARE CINESE, FATTO A ROMA IL 7 OTTOBRE 2010	-9.944,00	-9.944,00	-9.944,00	-9.944,00	-9.944,00
L n. 164 / 2015 RATIFICA ED ESECUZIONE DELL'ACCORDO DI COLLABORAZIONE IN MATERIA RADIOTELEVISIVA TRA IL GOVERNO DELLA REPUBBLICA ITALIANA E IL GOVERNO DELLA REPUBBLICA DI SAN MARINO, CON ALLEGATO, FATTO A ROMA IL 5 MARZO 2008	-196.000,00	-196.000,00	-196.000,00	-196.000,00	-196.000,00
L n. 17 / 2015 RATIFICA ED ESECUZIONE DEL TRATTATO SUL TRASFERIMENTO DELLE PERSONE CONDANNATE TRA IL GOVERNO DELLA REPUBBLICA FEDERATIVA DEL BRASILE, FATTO A BRASILIA IL 27 MARZO 2008	-31.291,00	-31.291,00	-31.291,00	-31.291,00	-31.291,00
L n. 50 / 2015 RATIFICA ED ESECUZIONE DELL'ACCORDO DI COLLABORAZIONE STRATEGICA TRA IL GOVERNO DELLA REPUBBLICA ITALIANA ED IL GOVERNO DEL MONTENEGRO, FATTO A ROMA IL 6 FEBBRAIO 2010.	-620,00	-620,00	-620,00	-620,00	-620,00

Norme/Leggi	Risparmio pubblico	Saldo netto da finanziare	Indebitamento netto	Ricorso al mercato	Avanzo primario
L. n. 5 / 2015 RATIFICA ED ESECUZIONE DELL'ACCORDO DI COOPERAZIONE TRA IL GOVERNO DELLA REPUBBLICA ITALIANA ED IL GOVERNO DELLA REPUBBLICA DI TURCHIA SULLA LOTTA AI REATI GRAVI, IN PARTICOLARE CONTRO IL TERRORISMO E LA CRIMINALITÀ ORGANIZZATA, FIRMATO A ROMA IN DATA 8 MAGGIO 2012	-72.482,00	-72.482,00	-72.482,00	-72.482,00	-72.482,00
L. n. 57 / 2015 RATIFICA ED ESECUZIONE DELLA CONVENZIONE EUROPEA PER LA PROTEZIONE DEL PATRIMONIO ARCHEOLOGICO, FATTA A LA VALLETTA IL 16 GENNAIO 1992.	-2.580,00	-2.580,00	-2.580,00	-2.580,00	-2.580,00
L. n. 63 / 2015 RATIFICA ED ESECUZIONE DELL'ACCORDO BILATERALE TRA ITALIA E MONTENEGRO AGGIUNTIVO ALLA CONVENZIONE EUROPEA DI ESTRADIZIONE DEL 13 DICEMBRE 1957, FINALIZZATO AD AGEVOLARNE L'APPLICAZIONE, FATTO A PADGORICA IL 25 LUGLIO 2013 E DELL'ACCORDO BILATERALE TRA ITALIA E MONTENEGRO AGGIUNTIVO ALLA CONVENZIONE EUROPEA DI ASSISTENZA GIUDIZIARIA IN MATERIA PENALE DEL 20 APRILE 1959, INTESO A FACILITARNE L'APPLICAZIONE, FATTO A PODGORICA IL 25 LUGLIO 2013	-35.021,00	-35.021,00	-35.021,00	-35.021,00	-35.021,00
L. n. 64 / 2015 RATIFICA ED ESECUZIONE DEL TRATTATO TRA IL GOVERNO DELLA REPUBBLICA ITALIANA E IL GOVERNO DELLA REPUBBLICA POPOLARE CINESE, IN MATERIA DI RECIPROCA ASSISTENZA GIUDIZIARIA PENALE, FATTO A ROMA IL 7 OTTOBRE 2010	-31.718,00	-31.718,00	-31.718,00	-31.718,00	-31.718,00
L. n. 89 / 2015 RATIFICA ED ESECUZIONE DEL TRATTATO DI ESTRADIZIONE TRA IL GOVERNO DELLA REPUBBLICA ITALIANA ED IL GOVERNO DEGLI STATI UNITI MESSICANI, FATTO A ROMA IL 28 LUGLIO 2011	-15.892,00	-15.892,00	-15.892,00	-15.892,00	-15.892,00
L. n. 90 / 2015 RATIFICA ED ESECUZIONE DEL TRATTATO IN MATERIA DI ASSISTENZA GIUDIZIARIA PENALE TRA IL GOVERNO DELLA REPUBBLICA ITALIANA ED IL GOVERNO DEGLI STATI UNITI MESSICANI, FATTO A ROMA IL 28 LUGLIO 2011	-29.020,00	-29.020,00	-29.020,00	-29.020,00	-29.020,00
RIPARTIZIONI DI FONDI	318.091.548,83	-385.164.639,00	-384.695.641,00	0,00	-444.638.358,50
DL n. 90 / 2014 art. 21, comma 6 UNIFICAZIONE SCUOLE DI FORMAZIONE - SNA - SPESE FUNZIONAMENTO	-400.000,00	0,00	0,00	0,00	0,00
LB n. 191 / 2014 BILANCIO DI PREVISIONE DELLO STATO PER L'ANNO FINANZIARIO 2015 E BILANCIO PLURIENNALE PER IL TRIENNIO 2015-2017	86.788.046,00	-386.310.579,00	-385.841.581,00	0,00	-445.578.879,00
LB n. 191 / 2014 art. 17, comma 16 VARIAZIONI COMPENSATIVE IN TERMINI DI COMPETENZA E CASSA	189.494,00	1.145.940,00	1.145.940,00	0,00	956.446,00

Norme/Leggi	Risparmio pubblico	Saldo netto da finanziare	Indebitamento netto	Ricorso al mercato	Avanzo primario
LB n. 191 / 2014 art. 2, comma 15 CONSULTAZIONI ELETTORALI	655.000,00	0,00	0,00	0,00	0,00
LB n. 191 / 2014 art. 2, comma 2 RIPARTO FONDI MEF	7.195.425,00	0,00	0,00	0,00	0,00
LB n. 191 / 2014 art. 2, comma 32 ter VARIAZIONE COMPENSATIVA DA CATEGORIA 2 A CATEGORIA 21	5.153.895,00	0,00	0,00	0,00	0,00
LB n. 191 / 2014 art. 6, comma 5 OPERAZIONI IN VALUTA ESTRA NON CONVERTIBILI PARI ALLE DISPONIBILITA' ESISTENTI NEI CONTI CORRENTI VALUTA TESORO	619.000,00	0,00	0,00	0,00	0,00
LB n. 191 / 2014 art. 8, comma 14 ALBO SEGRETARI COMUNALI E PROVINCIALI	-109.565,00	0,00	0,00	0,00	-23.906,00
LF n. 244 / 2007 art. 2, comma 615 RIASSEGNAZIONE ENTRATE	223.309,00	0,00	0,00	0,00	0,00
L n. 107 / 2015 RIFORMA DEL SISTEMA NAZIONALE DI ISTRUZIONE E FORMAZIONE E DELEGA PER IL RIORDINO DELLE DISPOSIZIONI LEGISLATIVE VIGENTI	41.000.000,00	0,00	0,00	0,00	0,00
L n. 196 / 2009 art. 33, comma 4 VARIAZIONI TRA CAPITOLI ALL'INTERNO DI CIASCUN PROGRAMMA	13.892.495,00	0,00	0,00	0,00	0,00
L n. 94 / 1997 MODIFICHE ALLA LEGGE 5 AGOSTO 1978, N. 468, E SUCCESSIVE MODIFICAZIONI E INTEGRAZIONI, RECANTE NORME DI CONTABILITA' GENERALE DELLO STATO IN MATERIA DI BILANCIO. DELEGA AL GOVERNO PER L'INDIVIDUAZIONE DELLE UNITA' PREVISIONALI DI BASE DEL BILANCIO DELLO STATO	137.884.449,83	0,00	0,00	0,00	7.980,50
LS n. 190 / 2014 art. 1, comma 150 INTERVENTI A FAVORE DEL SETTORE DELL'AUTOTRASPORTO	25.000.000,00	0,00	0,00	0,00	0,00
IN COMPLESSO	-1.109.997.902,17	4.980.413.878,00	4.063.222.495,00	4.538.190.302,00	-1.571.851.313,50

**ALLEGATO C/2 DIMOSTRAZIONE DELLE MODIFICHE ALLE RISULTANZE DIFFERENZIALI DEL BILANCIO 2015
PER EFFETTO DELLE VARIAZIONI DISPOSTE A TUTTO IL MESE DI DICEMBRE 2015**
(CASSA)

Norme/Leggi	Risparmio pubblico	Saldo netto da finanziare	Indebitamento netto	Ricorso al mercato	Avanzo primario
ASSESTAMENTO DEL BILANCIO DELLO STATO	-19.334.039.532,00	-24.541.053.459,00	-23.168.136.133,00	-16.703.860.155,00	-32.155.149.704,00
LVB n. 171 / 2015 PROVVEDIMENTO DI ASSESTAMENTO ANNO 2015	-19.334.039.532,00	-24.541.053.459,00	-23.168.136.133,00	-16.703.860.155,00	-32.155.149.704,00
DPR 469/99, ART.2, 2 COMMA	-1.322.988.227,00	-701.269.789,00	-688.881.633,00	-2.259.544.016,00	-701.269.789,00
DPR n. 469 / 1999 art. 2, comma 1 RIASSEGNAZIONE D'ENTRATA PRIMA DEL 31 OTTOBRE	-14.163.031,00	-14.163.031,00	-14.163.031,00	-14.163.031,00	-14.163.031,00
DPR n. 469 / 1999 art. 2, comma 2 RIASSEGNAZIONI DI ENTRATA SUCCESSIVE AL 31 OTTOBRE L. n. 183 / 1987	-1.309.106.533,00	-687.106.758,00	-674.718.602,00	-2.245.380.985,00	-687.106.758,00
COORDINAMENTO DELLE POLITICHE RIGUARDANTI L'APPARTENENZA DELL'ITALIA ALLE COMUNITA' EUROPEE ED ADEGUAMENTO DELL'ORDINAMENTO INTERNO AGLI ATTI NORMATIVI COMUNITARI	281.337,00	0,00	0,00	0,00	0,00
DPR 469/99, ART. 2 C. 1	135.173.987,00	5.967.953.507,00	4.788.342.360,00	-1.290.660.481,00	7.248.234.148,00
DPR n. 469 / 1999 art. 2, comma 1 RIASSEGNAZIONE D'ENTRATA PRIMA DEL 31 OTTOBRE	135.075.560,00	5.967.855.080,00	4.788.243.933,00	-1.290.758.908,00	7.248.135.721,00
DPR n. 469 / 1999 art. 2, comma 2 RIASSEGNAZIONI DI ENTRATA SUCCESSIVE AL 31 OTTOBRE	98.427,00	98.427,00	98.427,00	98.427,00	98.427,00
FONDO DI RISERVA PER L'INTEGRAZIONE DELLE AUTORIZZAZIONI DI CASSA (L. 196/2009 ART. 29 COMMA 2)	2.693.759.793,00	222.038.963,00	1.190.978.797,00	0,00	223.758.623,00
L. n. 196 / 2009 art. 29, comma 1 FONDO DI RISERVA PER LE AUTORIZZAZIONI DI CASSA	2.693.759.793,00	222.038.963,00	1.190.978.797,00	0,00	223.758.623,00
FONDO DI RISERVA PER SPESE IMPREVISTE (L. 196/2009 ART. 28 COMMA 2)	72.200.000,00	0,00	0,00	0,00	0,00
L. n. 196 / 2009 art. 28, comma 1 FONDO DI RISERVA PER LE SPESE IMPREVISTE	72.200.000,00	0,00	0,00	0,00	0,00
FONDO DI RISERVA PER SPESE OBBLIGATORIE E D'ORDINE (L. 196/2009 ART. 26 COMMA 2)	153.417.028,00	0,00	0,00	0,00	14.635.772,00

Norme/Leggi	Risparmio pubblico	Saldo netto da finanziare	Indebitamento netto	Ricorso al mercato	Avanzo primario
L. n. 196 / 2009 art. 26, comma 1 FONDO DI RISERVA PER LE SPESE OBBLIGATORIE	153.417.028,00	0,00	0,00	0,00	14.635.772,00
FONDO GLOBALE DI PARTE CORRENTE (L. 196/2009 ART. 18)	970.000,00	0,00	0,00	0,00	0,00
L. n. 182 / 2014 RATIFICA PROTOCOLLO AGGIUNTIVO (N.2) ALL'ACCORDO SULLA SEDE TRA IL GOVERNO ITALIANO E L'ISTITUTO UNIVERSITARIO EUROPEO, CON ALLEGATO, FATTO A ROMA IL 22 GIUGNO 2011	30.000,00	0,00	0,00	0,00	0,00
L. n. 194 / 2015 DISPOSIZIONI PER LA TUTELA E LA VALORIZZAZIONE DELLA BIODIVERSITÀ AGRARIA E ALIMENTARE	940.000,00	0,00	0,00	0,00	0,00
FONDO SPECIALE PER LA RIASSEGNAZIONE RESIDUI PASSIVI SPESA DI PARTE CORRENTE ELIMINATI NEGLI ESERCIZI PRECEDENTI PER PERENZIONE AMMINISTRATIVA (L. 196/2009 ART. 27 C. 2 P. 1)	0,00	0,00	0,00	0,00	48.115,00
L. n. 196 / 2009 art. 27, comma 1, punto 1 FONDO SPECIALE PER LA REISCRIZIONE IN BILANCIO DI RESIDUI PASSIVI PERENTI DELLE SPESE CORRENTI RESIDUI PASSIVI DELLA SPESA DI PARTE CORRENTE, ELIMINATI NEGLI ESERCIZI PRECEDENTI PER PERENZIONE AMMINISTRATIVA	0,00	0,00	0,00	0,00	48.115,00
FONDO SPECIALE PER LA RIASSEGNAZIONE RESIDUI PASSIVI SPESA IN CONTO CAPITALE ELIMINATI NEGLI ESERCIZI PRECEDENTI PER PERENZIONE AMMINISTRATIVA (L. 196/2009 ART. 27 C. 2 PUNTO 2)	0,00	0,00	17.610,00	0,00	0,00
L. n. 196 / 2009 art. 27, comma 1, punto 2 FONDO SPECIALE PER LA REISCRIZIONE IN BILANCIO DI RESIDUI PASSIVI PERENTI DELLE SPESE IN CONTO CAPITALE	0,00	0,00	17.610,00	0,00	0,00
MODIFICHE IN DIPENDENZA DI ALTRE NORME	-998.158.317,00	-395.541.405,00	-675.541.405,00	-395.541.405,00	-394.570.405,00
DL n. 143 / 2008 INTERVENTI URGENTI IN MATERIA DI FUNZIONALITÀ DEL SISTEMA GIUDIZIARIO	-100.126.974,00	-100.126.974,00	-100.126.974,00	-100.126.974,00	-100.126.974,00
DL n. 16 / 2012 DISPOSIZIONI URGENTI IN MATERIA DI SEMPLIFICAZIONI TRIBUTARIE, DI EFFICIENTAMENTO E POTENZIAMENTO DELLE PROCEDURE DI ACCERTAMENTO	-31.626.000,00	-31.626.000,00	-31.626.000,00	-31.626.000,00	-31.626.000,00
DL n. 174 / 2015 PROROGA DELLE MISSIONI INTERNAZIONALI DELLE FORZE ARMATE E DI POLIZIA, INIZIATIVE DI COOPERAZIONE ALLO SVILUPPO E SOSTEGNO AI PROCESSI DI RICOSTRUZIONE E PARTECIPAZIONE ALLE INIZIATIVE DELLE ORGANIZZAZIONI INTERNAZIONALI PER IL CONSOLIDAMENTO DEI PROCESSI DI PACE E DI	31.500,00	0,00	0,00	0,00	0,00
DL n. 185 / 2015 MISURE URGENTI PER INTERVENTI NEL TERRITORIO	152.372.597,00	543.117,00	40.543.117,00	543.117,00	543.117,00
DL n. 4 / 2015 MISURE URGENTI IN MATERIA DI ESECUZIONE IMU. PROROGA DI TERMINI CONCERNENTI L'ESERCIZIO DELLA DELEGA IN MATERIA DI REVISIONE DEL SISTEMA FISCALE.	9.164.758,00	9.164.758,00	9.164.758,00	9.164.758,00	9.164.758,00

Norme/Leggi	Risparmio pubblico	Saldo netto da finanziare	Indebitamento netto	Ricorso al mercato	Avanzo primario
DL n. 51 / 2015 DISPOSIZIONI URGENTI IN MATERIA DI RILANCIO DEI SETTORI AGRICOLI IN CRISI, DI SOSTEGNO ALLE IMPRESE AGRICOLE COLPITI DA EVENTI DI CARATTERE ECCEZIONALE E DI RAZIONALIZZAZIONE DELLE STRUTTURE MINISTERIALI.	250.000,00	0,00	0,00	0,00	0,00
DL n. 65 / 2015 DISPOSIZIONI URGENTI IN MATERIA DI PENSIONI, DI AMMORTIZZATORI SOCIALI E DI GARANZIE IFR	0,00	0,00	0,00	0,00	971.000,00
DL n. 77 / 2015 MISURE URGENTI PER IL CONTRASTO DEL TERRORISMO, ANCHE DI MATRICE INTERNAZIONALE NONCHÉ PROROGA DELLE MISSIONI INTERNAZIONALI DELLE FORZE ARMATE E DI POLIZIA, INIZIATIVE DI COOPERAZIONE ALLO SVILUPPO E SOSTEGNO AI PROCESSI DI RICOSTRUZIONE E PARTECIPAZIONE ALLE INIZIATIVE DELLE ORGANIZZAZIONI INTERNAZIONALI PER IL CONSOLIDAMENTO DEI PROCESSI DI PACE E DI STABILIZZAZIONE/CONSOLIDAMENTO DEI PROCESSI DI PACE E DI STABILIZZAZIONE.	92.080,00	0,00	0,00	0,00	0,00
DL n. 78 / 2015 DISPOSIZIONI URGENTI IN MATERIA DI ENTI TERRITORIALI	-300.000.000,00	20.000.000,00	-300.000.000,00	20.000.000,00	20.000.000,00
DL n. 83 / 2015 MISURE URGENTI IN MATERIA FALLIMENTARE, CIVILE E PROCEDURA CIVILE E DI ORGANIZZAZIONE E FUNZIONAMENTO DELL'AMMINISTRAZIONE GIUDIZIARIA	46.000.000,00	0,00	0,00	0,00	0,00
DPR n. 469 / 1999 art. 2, comma 1 RIASSEGNAZIONE D'ENTRATA PRIMA DEL 31 OTTOBRE	-72.961,00	-72.961,00	-72.961,00	-72.961,00	-72.961,00
LB n. 191 / 2014 BILANCIO DI PREVISIONE DELLO STATO PER L'ANNO FINANZIARIO 2015 E BILANCIO PLURIENNALE PER IL TRIENNIO 2015-2017	-15.236.824,00	-15.236.824,00	-15.236.824,00	-15.236.824,00	-15.236.824,00
LF n. 350 / 2003 art. 3, comma 165 CARTOLARIZZAZIONE ENTI PUBBLICI	-279.449.176,00	-282.436.521,00	-282.436.521,00	-282.436.521,00	-282.436.521,00
L n. 183 / 1987 COORDINAMENTO DELLE POLITICHE RIGUARDANTI L'APPARTENENZA DELL'ITALIA ALLE COMUNITA' EUROPEE ED ADEGUAMENTO DELL'ORDINAMENTO INTERNO AGLI ATTI NORMATIVI COMUNITARI	8.621,00	0,00	0,00	0,00	0,00
LS n. 190 / 2014 DISPOSIZIONI PER LA FORMAZIONE DEL BILANCIO ANNUALE E PLURIENNALE DELLO STATO (LEGGE DI STABILITA' 2015)	-473.400.938,00	0,00	0,00	0,00	0,00
LS n. 190 / 2014 art. 1, comma 242 RIMODULAZIONE STANZIAMENTI CREDITI D'IMPOSTA	5.835.000,00	4.250.000,00	4.250.000,00	4.250.000,00	4.250.000,00
LS n. 208 / 2015 ENTRATA DLS	-12.000.000,00	0,00	0,00	0,00	0,00
PROVVEDIMENTI CON COPERTURA A CARICO DELL'ENTRATA	299.857.095,00	-222.667,00	299.777.333,00	-222.667,00	-222.667,00
DL n. 191 / 2015 DISPOSIZIONI URGENTI PER LA CESSIONE A TERZI DEI COMPLESSI AZIENDALI DEL GRUPPO ILVA	300.000.000,00	0,00	300.000.000,00	0,00	0,00
L n. 183 / 1987 COORDINAMENTO DELLE POLITICHE RIGUARDANTI L'APPARTENENZA DELL'ITALIA ALLE COMUNITA' EUROPEE ED ADEGUAMENTO DELL'ORDINAMENTO INTERNO AGLI ATTI NORMATIVI COMUNITARI	-142.905,00	-222.667,00	-222.667,00	-222.667,00	-222.667,00

Norme/Leggi	Risparmio pubblico	Saldo netto da finanziare	Indebitamento netto	Ricorso al mercato	Avanzo primario
PROVVEDIMENTI LEGISLATIVI CON COPERTURA FINANZIARIA A CARICO DI DISPONIBILITA' DEL PRECEDENTE ESERCIZIO (L. 196/2009, ART. 18 COMMA 3)	-970.051,00	-970.051,00	-970.051,00	-970.051,00	-970.051,00
L n. 13 / 2015					
RATIFICA ED ESECUZIONE DELL' ACCORDO DI COOPERAZIONE TRA IL GOVERNO DELLA REPUBBLICA ITALIANA E IL GOVERNO DELLA REPUBBLICA ISLAMICA DELL'AFGANISTAN IN MATERIA DI PREVENZIONE E CONTRASTO AL TRAFFICO ILLECITO DI STUPEFACENTI, SOSTANZE PSICOTROPE E LORO PRECURSORI, FATTO A ROMA IL 2 GIUGNO 2011	-100.563,00	-100.563,00	-100.563,00	-100.563,00	-100.563,00
L n. 14 / 2015					
RATIFICA ED ESECUZIONE DELL'ACCORDO DI COOPERAZIONE NEL CAMPO DELLA CULTURA E DELL'ISTRUZIONE E DELLO SPORT FRA IL GOVERNO DELLA REPUBBLICA ITALIANA ED IL CONSIGLIO DEI MINISTRI DELLA BOSNIA ERZEGOVINA, FATTO A MOSTAR	-444.920,00	-444.920,00	-444.920,00	-444.920,00	-444.920,00
L n. 161 / 2015					
RATIFICA ED ESECUZIONE DEL TRATTATO DI ESTRADIZIONE TRA LA REPUBBLICA ITALIANA E LA REPUBBLICA POPOLARE CINESE, FATTO A ROMA IL 7 OTTOBRE 2010	-9.944,00	-9.944,00	-9.944,00	-9.944,00	-9.944,00
L n. 164 / 2015					
RATIFICA ED ESECUZIONE DELL'ACCORDO DI COLLABORAZIONE IN MATERIA RADIOTELEVISIVA TRA IL GOVERNO DELLA REPUBBLICA ITALIANA E IL GOVERNO DELLA REPUBBLICA DI SAN MARINO, CON ALLEGATO, FATTO A ROMA IL 5 MARZO 2008	-196.000,00	-196.000,00	-196.000,00	-196.000,00	-196.000,00
L n. 17 / 2015					
RATIFICA ED ESECUZIONE DEL TRATTATO SUL TRASFERIMENTO DELLE PERSONE CONDANNATE TRA IL GOVERNO DELLA REPUBBLICA FEDERATIVA DEL BRASILE, FATTO A BRASILIA IL 27 MARZO 2008	-31.291,00	-31.291,00	-31.291,00	-31.291,00	-31.291,00
L n. 50 / 2015					
RATIFICA ED ESECUZIONE DELL'ACCORDO DI COLLABORAZIONE STRATEGICA TRA IL GOVERNO DELLA REPUBBLICA ITALIANA ED IL GOVERNO DEL MONTENEGRO, FATTO A ROMA IL 6 FEBBRAIO 2010.	-620,00	-620,00	-620,00	-620,00	-620,00
L n. 5 / 2015					
RATIFICA ED ESECUZIONE DELL'ACCORDO DI COOPERAZIONE TRA IL GOVERNO DELLA REPUBBLICA ITALIANA ED IL GOVERNO DELLA REPUBBLICA DI TURCHIA SULLA LOTTA AI REATI GRAVI, IN PARTICOLARE CONTRO IL TERRORISMO E LA CRIMINALITA' ORGANIZZATA, FIRMATO A ROMA IN DATA 8 MAGGIO 2012	-72.482,00	-72.482,00	-72.482,00	-72.482,00	-72.482,00
L n. 57 / 2015					
RATIFICA ED ESECUZIONE DELLA CONVENZIONE EUROPEA PER LA PROTEZIONE DEL PATRIMONIO ARCHEOLOGICO, FATTA A LA VALLETTA IL 16 GENNAIO 1992.	-2.580,00	-2.580,00	-2.580,00	-2.580,00	-2.580,00
L n. 63 / 2015					
RATIFICA ED ESECUZIONE DELL'ACCORDO BILATERALE TRA ITALIA E MONTENEGRO AGGIUNTIVO ALLA CONVENZIONE EUROPEA DI ESTRADIZIONE DEL 13 DICEMBRE 1957, FINALIZZATO AD AGEVOLARNE L'APPLICAZIONE, FATTO A PADGORICA IL 25 LUGLIO 2013 E DELL'ACCORDO BILATERALE TRA ITALIA E MONTENEGRO AGGIUNTIVO ALLA CONVENZIONE EUROPEA DI ASSISTENZA GIUDIZIARIA IN MATERIA PENALE DEL 20 APRILE 1959, INTESO A FACILITARNE L'APPLICAZIONE, FATTO A PADGORICA IL 25 LUGLIO 2013	-35.021,00	-35.021,00	-35.021,00	-35.021,00	-35.021,00

Norme/Leggi	Risparmio pubblico	Saldo netto da finanziare	Indebitamento netto	Ricorso al mercato	Avanzo primario
L.n. 64 / 2015 RATIFICA ED ESECUZIONE DEL TRATTATO TRA IL GOVERNO DELLA REPUBBLICA ITALIANA E IL GOVERNO DELLA REPUBBLICA POPOLARE CINESE, IN MATERIA DI RECIPROCA ASSISTENZA GIUDIZIARIA PENALE, FATTO A ROMA IL 7 OTTOBRE 2010	-31.718,00	-31.718,00	-31.718,00	-31.718,00	-31.718,00
L.n. 89 / 2015 RATIFICA ED ESECUZIONE DEL TRATTATO DI EXTRADIZIONE TRA IL GOVERNO DELLA REPUBBLICA ITALIANA ED IL GOVERNO DEGLI STATI UNITI MESSICANI, FATTO A ROMA IL 28 LUGLIO 2011	-15.892,00	-15.892,00	-15.892,00	-15.892,00	-15.892,00
L.n. 90 / 2015 RATIFICA ED ESECUZIONE DEL TRATTATO IN MATERIA DI ASSISTENZA GIUDIZIARIA PENALE TRA IL GOVERNO DELLA REPUBBLICA ITALIANA ED IL GOVERNO DEGLI STATI UNITI MESSICANI, FATTO A ROMA IL 28 LUGLIO 2011	-29.020,00	-29.020,00	-29.020,00	-29.020,00	-29.020,00
RIPARTIZIONI DI FONDI	8.567.908.221,11	-206.207.939,00	7.989.698.954,27	178.956.700,00	-314.561.828,44
DL n. 1 / 2015 DISPOSIZIONI URGENTI PER L'ESERCIZIO DI IMPRESE DI INTERESSE STRATEGICO NAZIONALE IN CRISI E PER LO SVILUPPO DELLA CITTÀ E DELL'AREA DI TARANTO	0,00	0,00	-150.000.000,00	0,00	0,00
DL n. 78 / 2015 DISPOSIZIONI URGENTI IN MATERIA DI ENTI TERRITORIALI	-118.000.000,00	0,00	-118.000.000,00	0,00	0,00
DL n. 90 / 2014 art. 21, comma 6 UNIFICAZIONE SCUOLE DI FORMAZIONE - SNA - SPESE FUNZIONAMENTO	-400.000,00	0,00	0,00	0,00	0,00
LB n. 191 / 2014 BILANCIO DI PREVISIONE DELLO STATO PER L'ANNO FINANZIARIO 2015 E BILANCIO PLURIENNALE PER IL TRIENNIO 2015-2017	86.788.046,00	-386.310.579,00	-385.841.581,00	0,00	-445.578.879,00
LB n. 191 / 2014 art. 17, comma 16 VARIAZIONI COMPENSATIVE IN TERMINI DI COMPETENZA E CASSA	189.494,00	1.145.940,00	1.145.940,00	0,00	956.446,00
LB n. 191 / 2014 art. 2, comma 15 CONSULTAZIONI ELETTORALI	655.000,00	0,00	0,00	0,00	0,00
LB n. 191 / 2014 art. 2, comma 2 RIPARTO FONDI MEF	7.195.425,00	0,00	0,00	0,00	0,00
LB n. 191 / 2014 art. 2, comma 32 ter VARIAZIONE COMPENSATIVA DA CATEGORIA 2 A CATEGORIA 21	5.153.895,00	0,00	0,00	0,00	0,00
LB n. 191 / 2014 art. 6, comma 5 OPERAZIONI IN VALUTA ESTRA NON CONVERTIBILI PARI ALLE DISPONIBILITÀ ESISTENTI NEI CONTI CORRENTI VALUTA TESORO	619.000,00	0,00	0,00	0,00	0,00
LF n. 244 / 2007 art. 2, comma 615 RIASSEGNAZIONE ENTRATE	223.309,00	0,00	0,00	0,00	0,00
L.n. 107 / 2015 RIFORMA DEL SISTEMA NAZIONALE DI ISTRUZIONE E FORMAZIONE E DELEGA PER IL RICORDINO DELLE DISPOSIZIONI LEGISLATIVE VIGENTI	41.000.000,00	178.956.700,00	178.956.700,00	178.956.700,00	178.956.700,00
L.n. 196 / 2009 LEGGE DI CONTABILITÀ E FINANZA PUBBLICA	417.685,13	0,00	0,00	0,00	0,00

Norme/Leggi	Risparmio pubblico	Saldo netto da finanziare	Indebitamento netto	Ricorso al mercato	Avanzo primario
L. n. 196 / 2009 art. 33, comma 4 VARIAZIONI TRA CAPITOLI ALL'INTERNO DI CIASCUN PROGRAMMA	13.892.495,00	0,00	0,00	0,00	0,00
L. n. 633 / 1941 PROTEZIONE DEL DIRITTO D'AUTORE E DI ALTRI DIRITTI CONNESSI AL SUO ESERCIZIO	45.069,00	0,00	0,00	0,00	0,00
L. n. 94 / 1997 MODIFICHE ALLA LEGGE 5 AGOSTO 1978, N. 488, E SUCCESSIVE MODIFICAZIONI E INTEGRAZIONI, RECANTE NORME DI CONTABILITA' GENERALE DELLO STATO IN MATERIA DI BILANCIO. DELEGA AL GOVERNO PER L'INDIVIDUAZIONE DELLE UNITA' PREVISIONALI DI BASE DEL BILANCIO DELLO STATO.	8.505.128.802,98	0,00	8.463.437.895,27	0,00	-48.896.095,44
LS n. 190 / 2014 art. 1, comma 150 INTERVENTI A FAVORE DEL SETTORE DELL'AUTOTRASPORTO	25.000.000,00	0,00	0,00	0,00	0,00
IN COMPLESSO	-9.732.870.002,89	-19.655.272.840,00	-10.264.714.167,73	-20.471.842.075,00	-26.080.067.786,44

DISEGNO DI LEGGE

DISEGNO DI LEGGE

—

TITOLO I

RENDICONTO GENERALE DELLO STATO

CAPO I

CONTO DEL BILANCIO

ART. 1.

(Entrate).

1. Le entrate tributarie, extratributarie, per alienazione e ammortamento di beni patrimoniali e riscossione di crediti, nonché per accensione di prestiti, accertate nell'esercizio finanziario 2015 per la competenza propria dell'esercizio, risultano stabilite in euro 829.108.055.833,10.

2. I residui attivi delle Amministrazioni centrali dello Stato, determinati alla chiusura dell'esercizio 2014 in euro 209.126.424.675,26, non hanno subito modifiche nel corso della gestione 2015.

3. I residui attivi al 31 dicembre 2015 ammontano complessivamente a euro 208.259.542.552,38, così risultanti:

	Somme versate	Somme rimaste da versare	Somme rimaste da riscuotere	Totale
	<i>(in euro)</i>			
Accertamenti	733.755.824.097,21	27.743.982.883,12	67.608.248.852,77	829.108.055.833,10
Residui attivi del- l'esercizio 2014 ..	37.773.252.671,72	9.545.510.019,14	103.361.800.797,35	150.680.563.488,21
			208.259.542.552,38	

ART. 2.

(Spese).

1. Le spese correnti, in conto capitale e per rimborso di passività finanziarie, impegnate nell'esercizio finanziario 2015 per la competenza propria dell'esercizio, risultano stabilite in euro 826.630.806.826,40.

2. I residui passivi delle Amministrazioni centrali dello Stato, determinati alla chiusura dell'esercizio 2014 in euro 113.253.536.268,40, non hanno subito modifiche nel corso della gestione 2015.

3. I residui passivi al 31 dicembre 2015 ammontano complessivamente a euro 113.031.097.302,49, così risultanti:

	Somme pagate	Somme rimaste da pagare	Totale
		<i>(in euro)</i>	
Impegni	760.380.449.208,64	66.250.357.617,76	826.630.806.826,40
Residui passivi dell'esercizio 2014	52.523.359.218,55	<u>46.780.739.684,73</u>	99.304.098.903,28
		<u>113.031.097.302,49</u>	

ART. 3.

(Avanzo della gestione di competenza).

1. L'avanzo della gestione di competenza dell'esercizio finanziario 2015, di euro 2.477.249.006,70, risulta stabilito come segue:

(in euro)

Entrate tributarie	477.177.749.183,15	
Entrate extratributarie	83.602.841.428,16	
Entrate provenienti dall'alienazione ed ammortamento di beni patrimoniali e dalla riscossione di crediti	8.785.048.302,91	
Accensione di prestiti	<u>259.542.416.918,88</u>	
Totale entrate		829.108.055.833,10
Spese correnti	569.801.098.802,31	
Spese in conto capitale	41.309.733.821,44	
Rimborso di passività finanziarie	215.519.974.202,65	
Totale spese		<u>826.630.806.826,40</u>
Avanzo della gestione di competenza		<u>2.477.249.006,70</u>

ART. 4.

(Situazione finanziaria).

1. Il disavanzo finanziario del conto del Tesoro alla fine dell'esercizio 2015, di euro 245.428.089.969,26, risulta stabilito come segue:

(in euro)

Avanzo della gestione di competenza		2.477.249.006,70
Disavanzo finanziario del conto del Tesoro dell'esercizio 2014	247.260.895.818,99	
Diminuzione nei residui attivi lasciati dall'esercizio 2014:		
Accertati:		
al 1° gennaio 2015 ...	209.126.424.675,26	
al 31 dicembre 2015 ..	<u>208.259.542.552,38</u>	
		866.882.122,88
Diminuzione nei residui passivi lasciati dall'esercizio 2014:		
Accertati:		
al 1° gennaio 2015	113.253.536.268,40	
al 31 dicembre 2015 ..	<u>113.031.097.302,49</u>	
		<u>222.438.965,91</u>
Disavanzo al 31 dicembre 2014		<u>247.905.338.975,96</u>
Disavanzo finanziario al 31 dicembre 2015		<u><u>245.428.089.969,26</u></u>

ART. 5.

(Allegati).

1. Sono approvati l'Allegato n. 1, annesso alla presente legge, previsto dall'articolo 28, comma 4, della legge 31 dicembre 2009, n. 196, nonché l'Allegato n. 2 relativo alle eccedenze di impegni e di pagamenti risultate in sede di consuntivo per l'esercizio 2015

rispettivamente sul conto della competenza, sul conto dei residui e sul conto della cassa, relative alle unità di voto degli stati di previsione della spesa dei Ministeri.

CAPO II

CONTO GENERALE DEL PATRIMONIO

ART. 6.

(Risultati generali della gestione patrimoniale).

1. La situazione patrimoniale dell'Amministrazione dello Stato, al 31 dicembre 2015, resta stabilita come segue:

(in euro)

ATTIVITÀ		
Attività finanziarie	657.100.317.564,12	
Attività non finanziarie prodotte ...	301.269.409.470,32	
Attività non finanziarie non pro- dotte	<u>4.239.692.302,54</u>	
		962.609.419.336,98
PASSIVITÀ		
Passività finanziarie	<u>2.721.031.067.721,65</u>	
		2.721.031.067.721,65
Eccedenza passiva al 31 dicembre 2015	<u><u>1.758.421.648.384,67</u></u>	

TITOLO II

AMMINISTRAZIONI E AZIENDE AUTONOME

ART. 7.

(Istituto agronomico per l'Oltremare).

1. Le entrate correnti del bilancio dell'Istituto agronomico per l'Oltremare, accertate nell'esercizio finanziario 2015 per la competenza propria dell'esercizio, risultano stabilite dal conto consuntivo dell'Istituto stesso, allegato al conto consuntivo del Ministero degli affari esteri, in euro 3.768.286,91.

2. I residui attivi, determinati alla chiusura dell'esercizio 2014 in euro 158.113, non hanno subito modifiche nel corso della gestione 2015.

3. I residui attivi al 31 dicembre 2015 ammontano complessivamente a euro 187.527, così risultanti:

	Somme versate	Somme rimaste da riscuotere	Totale
		(in euro)	
Accertamenti	3.668.484,91	99.802,00	3.768.286,91
Residui attivi dell'esercizio 2014	70.388,00	87.725,00	158.113,00
		<u>187.527,00</u>	

4. Le spese correnti e in conto capitale del bilancio dell'Istituto agronomico per l'Oltremare, impegnate nell'esercizio finanziario 2015 per la competenza propria dell'esercizio, risultano stabilite in euro 3.768.286,91.

5. I residui passivi, determinati alla chiusura dell'esercizio 2014 in euro 6.827.082,01, non hanno subito modifiche nel corso della gestione 2015.

6. I residui passivi al 31 dicembre 2015 ammontano complessivamente a euro 5.764.809,75, così risultanti:

	Somme pagate	Somme rimaste da pagare	Totale
		(in euro)	
Impegni	1.975.016,84	1.793.270,07	3.768.286,91
Residui passivi dell'esercizio 2014	2.855.542,33	3.971.539,68	6.827.082,01
		<u>5.764.809,75</u>	

ART. 8.

(Archivi notarili).

1. L'avanzo della gestione del bilancio degli Archivi notarili, per l'esercizio finanziario 2015, risulta stabilito come segue:

	(in euro)
Entrate	372.683.736,59
Spese	<u>331.103.791,02</u>
Avanzo di gestione	<u>41.579.945,57</u>

ART. 9.

(Fondo edifici di culto).

1. Le entrate correnti e in conto capitale del bilancio del Fondo edifici di culto, accertate nell'esercizio finanziario 2015 per la competenza propria dell'esercizio, risultano stabilite dal conto consuntivo del Fondo stesso, allegato al conto consuntivo del Ministero dell'interno, in euro 11.036.568,37.

2. I residui attivi, determinati alla chiusura dell'esercizio 2014 in euro 2.318.755,35, non hanno subito modifiche nel corso della gestione 2015.

3. I residui attivi al 31 dicembre 2015 ammontano complessivamente a euro 1.505.589,16, così risultanti:

	Somme versate	Somme rimaste da versare	Somme rimaste da riscuotere	Totale
		<i>(in euro)</i>		
Accertamenti	10.274.123,75	0	762.444,62	11.036.568,37
Residui attivi dell'esercizio 2014 ..	1.616.379,73	0	743.144,54	2.359.524,27
			1.505.589,16	
			1.505.589,16	

4. Le spese correnti e in conto capitale del Fondo edifici di culto, impegnate nell'esercizio 2015 per la competenza propria dell'esercizio, risultano stabilite in euro 17.048.776,16.

5. I residui passivi, determinati alla chiusura dell'esercizio 2014 in euro 7.993.019,05, non hanno subito modifiche nel corso della gestione 2015.

6. I residui passivi al 31 dicembre 2015 ammontano complessivamente a euro 16.515.916,78, così risultanti:

	Somme pagate	Somme rimaste da pagare	Totale
		<i>(in euro)</i>	
Impegni	2.495.461,17	14.553.314,99	17.048.776,16
Residui passivi dell'esercizio 2014	5.597.618,60	1.962.601,79	7.560.220,39
		16.515.916,78	
		16.515.916,78	

7. La situazione finanziaria dell'amministrazione del Fondo edifici di culto, alla fine dell'esercizio 2015, risulta come appresso:

		<i>(in euro)</i>	
Entrate dell'esercizio 2015		11.036.568,37	
Spese dell'esercizio 2015		<u>17.048.776,16</u>	
Saldo passivo della gestione di competenza			6.012.207,79
Saldo attivo dell'esercizio 2014		9.267.216,74	
Aumento nei residui attivi lasciati dall'esercizio 2014:			
Accertati:			
al 1° gennaio 2015	2.318.755,35		
al 31 dicembre 2015	<u>2.359.524,27</u>		
		40.768,92	
Diminuzione nei residui passivi lasciati dall'esercizio 2014:			
Accertati:			
al 1° gennaio 2015	7.993.019,05		
al 31 dicembre 2015	<u>7.560.220,39</u>		
		<u>432.798,66</u>	
Saldo effettivo dell'esercizio 2014			<u>9.740.784,32</u>
Saldo attivo al 31 dicembre 2015			<u><u>3.728.576,53</u></u>

TITOLO III

APPROVAZIONE DEI RENDICONTI

ART. 10.

(Rendiconti).

1. Il rendiconto generale dell'Amministrazione dello Stato e i rendiconti delle Amministrazioni e delle Aziende autonome per l'esercizio 2015 sono approvati nelle risultanze di cui ai precedenti articoli.

Allegato N. 1**Prelevamenti dal Fondo di riserva per le spese impreviste
effettuati nell'anno 2015**

(articolo 28, comma 4, della legge 31 dicembre 2009, n. 196, e successive modificazioni)

Per l'anno finanziario 2015, nello stato di previsione del Ministero dell'economia e delle finanze, al programma « Fondi di riserva e speciali » della missione « Fondi da ripartire » (Oneri comuni di parte corrente) di pertinenza del centro di responsabilità « Ragioneria generale dello Stato », è iscritto il capitolo n. 3001, con uno stanziamento iniziale di euro 550.000.000 in conto competenza e in conto cassa.

Nel corso dell'anno finanziario 2015 sono stati disposti, a carico del suddetto fondo, prelevamenti in termini di competenza e di cassa con i seguenti decreti del Ministro dell'economia e delle finanze:

PRELEVAMENTI DAL FONDO DI RISERVA PER LE SPESE
IMPREVISTE EFFETTUATI NELL'ANNO 2015

(art. 28, comma 4, della legge 31 dicembre 2009, n. 196)

1) Decreto del Ministro dell'Economia e delle Finanze, n.27666 del 10 Aprile 2015, registrato alla Corte dei conti il 16 Aprile 2015, registrazione n. 934	63.000.000,00 (63.000.000,00)
2) Decreto del Ministro dell'Economia e delle Finanze, n.9100 del 20 Aprile 2015, registrato alla Corte dei conti il 13 Maggio 2015, registrazione n. 1454	830.000,00 (830.000,00)
3) Decreto del Ministro dell'Economia e delle Finanze, n.33313 del 27 Aprile 2015, registrato alla Corte dei conti il 08 Maggio 2015, registrazione n. 1335	30.000.000,00 (30.000.000,00)
4) Decreto del Ministro dell'Economia e delle Finanze, n.14604 del 01 Luglio 2015, registrato alla Corte dei conti il 09 Luglio 2015, registrazione n. 2113	18.708.895,00 (18.708.895,00)
5) Decreto del Ministro dell'Economia e delle Finanze, n.61763 del 02 Settembre 2015, registrato alla Corte dei conti il 10 Settembre 2015, registrazione n. 2835	42.500.000,00 (42.500.000,00)
6) Decreto del Ministro dell'Economia e delle Finanze, n.78208 del 06 Novembre 2015, registrato alla Corte dei conti il 17 Dicembre 2015, registrazione n. 3662	5.000.000,00 (5.000.000,00)
7) Decreto del Ministro dell'Economia e delle Finanze, n.86620 del 20 Novembre 2015, registrato alla Corte dei conti il 30 Novembre 2015, registrazione n. 3452	2.730.000,00 (2.730.000,00)
8) Decreto del Ministro dell'Economia e delle Finanze, n.69407 del 11 Dicembre 2015, registrato alla Corte dei conti il 23 Dicembre 2015, registrazione n. 3781	23.000.000,00 (23.000.000,00)

I Prelevamento (decreto del Ministro dell'Economia e delle Finanze 10 aprile 2015)

L'assegnazione ha riguardato i programmi di seguito specificati per provvedere alla necessità di integrare gli stanziamenti di bilancio di talune amministrazioni, riferiti a spese aventi le caratteristiche definite dalle disposizioni legislative medesime.

MINISTERO DELL'ECONOMIA E DELLE FINANZE

- Programma – “Concorso della Guardia di Finanza alla sicurezza pubblica” della missione “Ordine pubblico e sicurezza” di pertinenza del CDR “Guardia di finanza” per € 19.000.000,00.

MINISTERO DELL'INTERNO

- Programma “Contrasto al crimine, tutela dell'ordine e della sicurezza pubblica” della missione “Ordine pubblico e sicurezza” di pertinenza del CDR “Dipartimento della pubblica sicurezza” per € 24.000.000,00.

MINISTERO DELLE INFRASTRUTTURE E DEI TRASPORTI

- Programma “Sicurezza e controllo nei mari, nei porti e sulle coste” della missione “Ordine pubblico e sicurezza” di pertinenza del CDR “Capitanerie di porto” per € 5.000.000,00.

MINISTERO DELLA DIFESA

- Programma “Approntamento e impiego Carabinieri per la difesa e la sicurezza” della missione “Difesa e sicurezza del territorio” di pertinenza del CDR “Arma dei carabinieri” per € 15.000.000,00.

II Prelevamento (decreto del Ministro dell'Economia e delle Finanze 20 aprile 2015)

L'assegnazione ha riguardato il programma di seguito specificato per provvedere alle deficienze delle assegnazioni di bilancio di capitoli necessari a garantire, tra l'altro, la minima funzionalità di talune strutture operative.

MINISTERO DELLO SVILUPPO ECONOMICO

- Programma – “Pianificazione, regolamentazione, vigilanza e controllo delle comunicazioni elettroniche e radiodiffusione, riduzione inquinamento elettromagnetico” della missione “Comunicazioni” di pertinenza del CDR “Direzione generale per la pianificazione e la gestione dello spettro radioelettrico” per € 830.000,00.

III Prelevamento (decreto del Ministro dell'Economia e delle Finanze 27 aprile 2015)

L'assegnazione ha riguardato il programma di seguito specificato per provvedere alla necessità di integrare gli stanziamenti di bilancio di talune amministrazioni, riferiti a spese aventi le caratteristiche definite dalle disposizioni legislative medesime.

MINISTERO DELL'INTERNO

- Programma – “Flussi migratori, garanzia dei diritti e interventi per lo sviluppo della coesione sociale” della missione “Immigrazione, accoglienza e garanzia dei diritti” di pertinenza del CDR “Dipartimento per le libertà civili e l’immigrazione” per € 30.000.000,00.

IV Prelevamento (decreto del Ministro dell'Economia e delle Finanze 1° luglio 2015)

L'assegnazione ha riguardato i programmi di seguito specificati per provvedere alla necessità di integrare gli stanziamenti di bilancio di talune amministrazioni, riferiti a spese aventi le caratteristiche definite dalle disposizioni legislative medesime.

MINISTERO DELL'ECONOMIA E DELLE FINANZE

- Programma – “Prevenzione e repressione delle frodi e delle violazioni agli obblighi fiscali” della missione “Politiche economico-finanziarie e di bilancio” di pertinenza del CDR “Guardia di finanza” per € 5.153.895,00.

MINISTERO DELLO SVILUPPO ECONOMICO

- Programma – “Sviluppo, innovazione, regolamentazione e gestione delle risorse minerarie ed energetiche” della missione “Energia e diversificazione delle fonti energetiche” di pertinenza del CDR “Direzione generale per le risorse minerarie ed energetiche” per € 75.000,00”.

MINISTERO DELL'AMBIENTE E DELLA TUTELA DEL TERRITORIO E DEL MARE

- Programma – “Tutela e conservazione della fauna e della flora, salvaguardia della biodiversità e dell’ecosistema marino” della missione “Sviluppo sostenibile e tutela del territorio e dell’ambiente” di pertinenza del CDR “Direzione generale per la protezione della natura e del mare” per € 80.000,00.

MINISTERO DELLA DIFESA

- Programma - “Approntamento e impiego Carabinieri per la difesa e la sicurezza” della missione “Difesa e sicurezza del territorio” di pertinenza del CDR “Arma dei Carabinieri” per € 12.000.000,00.

MINISTERO DELLA SALUTE

- Programma - “Comunicazione e promozione per la tutela della salute umana e della sanità pubblica veterinaria e attività e coordinamento in ambito internazionale” della missione “Tutela della salute” di pertinenza del CDR “Direzione generale della comunicazione e dei rapporti europei e internazionali” per € 1.400.000,00.

V Prelevamento (decreto del Ministro dell’Economia e delle Finanze 2 settembre 2015)

L’assegnazione ha riguardato i programmi di seguito specificati per provvedere alla necessità di integrare gli stanziamenti di bilancio di talune amministrazioni, riferiti a spese aventi le caratteristiche definite dalle disposizioni legislative medesime.

MINISTERO DELL’ECONOMIA E DELLE FINANZE

- Programma – “Concorso della Guardia di Finanza alla sicurezza pubblica” della missione “Ordine pubblico e sicurezza” di pertinenza del CDR “Guardia di Finanza” per € 7.500.000,00.

MINISTERO DELL’INTERNO

- Programma – “Contrasto al crimine, tutela dell’ordine e della sicurezza pubblica” della missione “Ordine pubblico e sicurezza” di pertinenza del CDR “Dipartimento della pubblica sicurezza” per € 15.000.000,00.
- Programma – “Prevenzione dal rischio e soccorso pubblico” della missione “Soccorso civile” di pertinenza del CDR “Dipartimento dei vigili del fuoco, del soccorso pubblico e della difesa civile” per € 5.000.000,00.

MINISTERO DELLA DIFESA

- Programma – “Approntamento e impiego Carabinieri per la difesa e la sicurezza” della missione “Difesa e sicurezza del territorio” di pertinenza del CDR “Arma dei Carabinieri” per € 15.000.000,00.

VI Prelevamento (decreto del Ministro dell’Economia e delle Finanze 6 novembre 2015)

L’assegnazione ha riguardato il programma di seguito specificato per provvedere alla necessità di integrare gli stanziamenti di bilancio di talune amministrazioni, riferiti a spese aventi le caratteristiche definite dalle disposizioni legislative medesime.

MINISTERO DELLA DIFESA

- Programma – “Pianificazione generale delle Forze Armate e approvvigionamenti militari” della missione “Difesa e sicurezza del territorio” di pertinenza del CDR “Segretariato generale” per € 5.000.000,00

VII Prelevamento (decreto del Ministro dell’Economia e delle Finanze 20 novembre 2015)

L’assegnazione ha riguardato il programma di seguito specificato per provvedere alle deficienze delle assegnazioni di bilancio di capitoli necessari a garantire, tra l’altro, la minima funzionalità di talune strutture operative.

MINISTERO DELL’ECONOMIA E DELLE FINANZE

- Programma - “Protezione civile” della missione “Soccorso civile” di pertinenza del CDR “Dipartimento del Tesoro” per € 2.000.000,00

MINISTERO DELLA SALUTE

- Programma – “Prevenzione e promozione della salute umana e assistenza sanitaria al personale navigante e aeronavigante” della missione “Tutela della salute” di pertinenza del CDR “Direzione generale della prevenzione sanitaria” per € 730.000,00.

VIII Prelevamento (decreto del Ministro dell’Economia e delle Finanze 11 dicembre 2015)

L’assegnazione ha riguardato i programmi di seguito specificati per provvedere alla necessità di integrare gli stanziamenti di bilancio di talune amministrazioni, riferiti a spese aventi le caratteristiche definite dalle disposizioni legislative medesime.

MINISTERO DELL’ECONOMIA E DELLE FINANZE

- Programma – “Sicurezza democratica” della missione “Ordine pubblico e sicurezza” di pertinenza del CDR “Dipartimento del tesoro” per € 20.000.000,00.

MINISTERO DELLE INFRASTRUTTURE E TRASPORTI

- Programma – “Sicurezza e controllo nei mari, nei porti e sulle coste” della missione “Ordine pubblico e sicurezza” di pertinenza del CDR “Capitanerie di porto” per € 3.000.000,00.

Eccedenze

		COMPETENZA	RESIDUI	CASSA
MINISTERO DELLO SVILUPPO ECONOMICO				
	7 Ricerca e innovazione (17)			
7.3	Ricerca, innovazione, tecnologie e servizi per lo sviluppo delle comunicazioni e della societa' dell'informazione (17.18)	+ 161.257,79	-	-
	TOTALE AMMINISTRAZIONE	+161.257,79	-	-
MINISTERO DEL LAVORO E DELLE POLITICHE SOCIALI				
	1 Politiche per il lavoro (26)			
1.11	Sistemi informativi per il lavoro e servizi di comunicazione istituzionale in materia di politiche del lavoro e politiche sociali (26.12)	+ 7.670,18	-	-
	TOTALE AMMINISTRAZIONE	+7.670,18	-	-
MINISTERO DELLA GIUSTIZIA				
	1 Giustizia (6)			
1.2	Giustizia civile e penale (6.2)	+ 1.079.353,91	-	-
	TOTALE AMMINISTRAZIONE	+1.079.353,91	-	-

MINISTERO DEGLI AFFARI ESTERI E DELLA COOPERAZIONE INTERNAZIONALE				
1 L'Italia in Europa e nel mondo (4)				
1.10	Coordinamento dell'Amministrazione in ambito internazionale (4.14)	+ 275.455,95	-	-
TOTALE AMMINISTRAZIONE		+275.455,95	-	-
MINISTERO DELL'ISTRUZIONE, DELL'UNIVERSITA' E DELLA RICERCA				
1 Istruzione scolastica (22)				
1.2	Istruzione prescolastica (22.2)	+ 884.271,59	+647,37	-
1.3	Istruzione primaria (22.11)	+102.800.199,57	+6.466,79	-
1.4	Istruzione secondaria di primo grado (22.12)	-	+5.883,09	-
1.5	Istruzione secondaria di secondo grado (22.13)	+154.652.342,30	+20.044,31	-
1.12	Realizzazione degli indirizzi e delle politiche in ambito territoriale in materia di istruzione (22.16)	+ 320.349,78	-	-
TOTALE AMMINISTRAZIONE		+258.657.163,24	+33.041,56	-
MINISTERO DELLE INFRASTRUTTURE E DEI TRASPORTI				
1 Infrastrutture pubbliche e logistica (14)				
1.2	Sistemi stradali, autostradali ed intermodali (14.11)	-	+1.601,72	-
TOTALE AMMINISTRAZIONE		-	+1.601,72	-

MINISTERO DEI BENI E DELLE ATTIVITA' CULTURALI E DEL TURISMO			
1 Tutela e valorizzazione dei beni e attività culturali e paesaggistici (21)			
1.6	Tutela dei beni archeologici (21.6)	+ 84.829.372,07	- + 79.287.749,69
1.10	Tutela e valorizzazione dei beni librari, promozione e sostegno del libro e dell'editoria (21.10)	+ 939.640,88	- -
1.12	Tutela delle belle arti e tutela e valorizzazione del paesaggio (21.12)	+ 87.769.982,13	- + 66.628.038,22
1.14	Coordinamento ed indirizzo per la salvaguardia del patrimonio culturale (21.14)	+ 1.203.670,46	- + 284.664,93
2 Ricerca e innovazione (17)			
2.1	Ricerca educazione e formazione in materia di beni e attività culturali (17.4)	+ 516.685,21	- + 363.532,87
3 Servizi istituzionali e generali delle amministrazioni pubbliche (32)			
3.2	Servizi e affari generali per le amministrazioni di competenza (32.3)	+ 158.498,50	- -
6 Turismo (31)			
6.1	Sviluppo e competitività del turismo (31.1)	+ 484.063,04	- -
TOTALE AMMINISTRAZIONE		+175.901.912,29	- +146.563.985,71