

SENATO DELLA REPUBBLICA

————— XVII LEGISLATURA —————

N. 1699
TAB. 10
Annesso 6

DISEGNO DI LEGGE

presentato dal Ministro dell'economia e delle finanze

(PADOAN)

(V. Stampato Camera n. 2680)

approvato dalla Camera dei deputati il 30 novembre 2014

*Trasmesso dal Presidente della Camera dei deputati alla Presidenza
il 30 novembre 2014*

**Bilancio di previsione dello Stato per l'anno finanziario 2015
e bilancio pluriennale per il triennio 2015-2017**

TABELLA n. 10

**Stato di previsione del Ministero delle infrastrutture e dei trasporti
per l'anno finanziario 2015 e per il triennio 2015-2017**

—————
ANNESSO N. 6
—————

CONTO CONSUNTIVO

AUTORITÀ PORTUALE DI BRINDISI

ESERCIZIO FINANZIARIO 2013

TABELLA N. 10


**Stato di previsione del Ministero delle infrastrutture e dei trasporti
per l'anno finanziario 2015**

ANNESSO N. 6

CONTO CONSUNTIVO

AUTORITÀ PORTUALE DI BRINDISI

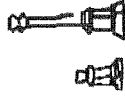
ESERCIZIO FINANZIARIO 2013



AUTORITA' PORTUALE
BRINDISI

CONTO CONSUNTIVO
ESERCIZIO 2013

NOTE ILLUSTRATIVE



RELAZIONE AL RENDICONTO GENERALE 2013

La presente relazione allegata al bilancio consuntivo 2013, rappresenta la sintesi amministrativo-contabile e finanziaria dell'attività dell'Ente durante l'esercizio finanziario 2013.

La crisi economica che ancora interessa in maniera pesante il nostro Paese e l'incertezza che caratterizza, in generale, ed anche da un punto di vista legislativo, la vita dei porti continua a costituire elemento di perplessità nella governance della portualità nazionale.

Per quanto riguarda le statistiche va comunque evidenziato che il porto di Brindisi nel 2013, e ciò è tanto più vero se confrontato con i risultati relativi al medesimo periodo dei porti di Bari e Taranto, non ha subito una marcata flessione dei traffici mantenendo, particolarmente per quanto riguarda la movimentazioni delle merci secche, una linearità degli stessi. Va detto che nei primi sei mesi dell'anno 2014 si è avuto un significativo aumento del traffico ancor più si vedrà nell'anno 2015 con particolare riguardo alla movimentazione dei passeggeri e dei crocieristi.

Così come meglio sarà specificato nelle sezioni dedicate, il 2015 conoscerà un significativo aumento del traffico delle navi da crociera con l'avvento, nel porto di Brindisi, delle navi della Società MSC per le quali è previsto un numero di toccate, nell'anno 2015, superiore alle 30. Già da quest'anno la società TUI effettuerà 8 toccate con una delle più moderne unità, varata nel 2014. Quanto sopra è da considerarsi il risultato della incessante attività condotta al fine di fidelizzare al porto di Brindisi società armatoriali di primario interesse.

NAVI RO-RO E RO-RO PAX

Fin dal 2013, il vuoto lasciato dal traffico ro-ro è stato colmato dalla Compagnia Grimaldi con l'immissione in linea di due navi che collegano il porto di Brindisi con i porti di Ravenna e Catania. Se si considera la contestuale presenza di altre due navi che collegano Brindisi con la Grecia si può ritenere

che il nostro porto si ponga come nodo di importante interscambio dei traffici con alcuni porti nazionali, interpretando così a pieno la funzione di autostrada del mare. Se consideriamo che da Catania la stessa Grimaldi assicura attraverso proprie navi il traffico con Malta, possiamo dire che ci troviamo di fronte ad una forma di cabotaggio di tipo allargato in cui Brindisi si pone come cerniera tra il sud adriatico, l'oriente ed il sud del Mediterraneo.

dati del traffico 2012 2013

	Anno 2012			Anno 2013			Differenza assoluta	Differenza %
	IN	OUT	TOTALE	IN	OUT	TOTALE		
A	242.442	225.980	481.786	229.857	240.234	474.600	-7.186	-1,49
A1	242.442	225.980	468.422	229.857	240.234	470.091	1.669	0,36
A	242.334	225.845	468.179	228.732	239.381	468.113	-66	-0,01
	9.4935	67.838	162.773	97.229	92.946	190.175	27.402	16,83
	1.47.399	158.007	305.406	131.503	146.435	277.938	-27.468	-8,99
A2	74	69	13.507	102	17	4.628	-8.879	-65,74
A	0	0	13.36	0	0	.509	-8.855	-66,26
B	7	69	143	102	17	119	-2	-16,78
B	45.053	47.221	92.274	40.901	46.069	86.970	-5.304	-5,75
	11.358	10.755	22.113	10.338	12.608	22.946	833	3,77
	33.695	36.466	70.161	30.563	33.461	64.02	-6.137	-8,75
C	1.632	1.518	3.150	1.560	1.835	3.395	245	7,78
	1.496	1.456	2.952	1.560	1.820	3.380	28	1,450
	136	62	198	0	15	15	-183	-92,42
D	25.412	26.125	51.537	36.506	38.960	75.466	23.929	46,43
	3.156	2.466	5.622	2.837	2.755	5.592	-30	-0,53

GRECIA	22.256	23.659	5.915	33.669	36.205	69.87	23.959	52,18
E PASSEGGIERI E MEZZI MOVIMENTATI SU NAVI RO-RO								
E1 PASSEGGIERI	34	66	100	1.023	836	1.859	1.759	1.759,00
E2 AUTOVEICOLI	1	245	246	24	39	63	-183	-74,39
E3 BUS	0	0	0	6	0	6	6	100,00
E4 CAMION	68	108	176	1.268	1.042	2.310	2.134	1.212,50
E5 RIMORCHI	413	375	788	6.419	6.763	13.182	12.394	1.572,84

Anche con l'Albania, con la quale esiste una linea garantita da una nave con toccata giornaliera, ad eccezione della domenica, gestita dalla società armatrice Seamed Trading Shipping, è stato stabilito un regolare collegamento che va a completare l'arco sud-orientale. A tale linea si affianca anche quella assicurata dalla Red Star Ferries che, sia pure con una minore regolarità, consente allo scalo brindisino di poter contare su collegamenti complessivamente regolari per le destinazioni albanesi di Valona e, con minore frequenza, di Durazzo.

SETTORE CROCIERISTICO

Come già accennato nell'introduzione, nel 2013 si è lavorato molto per attrarre nuovamente su Brindisi quella trince di traffico che già in passato era stato punto di forza dello scalo messapico e che per varie vicende, che non è qui il caso di riesaminare, si era allontanato.

Già nel 2014, si potrà tangibilmente constatare il ritorno positivo di questa azione posta in essere attraverso la presenza a Brindisi di nuove linee di traffico crocieristico. Nel mese di luglio si è avuto il primo scalo delle navi della compagnia TUI che prevede, nel corso dell'estate, 8 approdi con la nave "Mein Schiff III", capace di trasportare circa 3000 passeggeri per viaggio e dotata di un'impiantistica *environmental friendly* e di sofisticate tecnologie che per la riduzione delle emissioni fino al 30% rispetto a navi di analoga tipologia. Sono già state schedulate, a partire dall'aprile 2015, 33 approdi da parte delle navi da crociera della MSC che inizialmente scalerà il porto di Brindisi con la Magnifica, capace di trasportare circa 3.000 passeggeri. Non si esclude che a valle dei primi viaggi, il numero delle navi possa subire un aumento. Considerata anche la previsione di poter utilizzare il nostro porto come home-port da parte della compagnia, si rende necessario poter disporre di una struttura idonea a permettere le operazioni necessarie di imbarco e sbarco passeggeri e di accoglienza degli stessi. Entrambi accordi (TUI e MSC) erano stati concordati nel corso del Seatrade di Miami 2014.

Come per gli anni passati è stato, altresì, assicurato un info-point, rinnovato anche per il 2014, per fornire ai turisti ed ai passeggeri utili informazioni relative ai traghetti in arrivo e partenza ed alla possibilità di visite alla città ed al Salento.

È stato, altresì, assicurato il servizio gratuito per il deposito bagagli e per il collegamento con e da Costa morena.

Nel settore crocieristico continuano comunque a costituire un *vulnus* le incertezze legate alle vicende giudiziarie connesse con la gara per l'affidamento dei servizi ai passeggeri. Alla gara, vinta da un'associazione di imprese (Brindisi Cruise Terminal) alla quale partecipano, tra l'altro, la Royal Caribbean e la MSC, non ha ancora fatto seguito la sottoscrizione dell'atto concessorio, in considerazione delle indagini in corso della Procura.

È altresì evidente che, affinché si possa ulteriormente incrementare la presenza nel nostro porto di nuove compagnie, è necessario che l'intero territorio agisca in maniera sinergica, proponendo - ciascuno per la parte di propria competenza e disponibilità - nuovi motivi di attrazione, attraverso la fornitura di servizi sempre migliori, tanto da far considerare il territorio brindisino e dell'intero Salento quale attrattiva per quel segmento di turismo che oggi rivolge la propria attenzione altrove.

A questo tende anche il tentativo di creare una comunanza di intenti e di azioni che veda concentrati gli sforzi dei comuni del Salento per offrire al turismo crocieristico pacchetti che contengano la possibilità di soddisfare esigenze di conoscenza del territorio, di arricchimento della cultura e di *svago tout-court*. La sottoscrizione del protocollo di intesa tra i Sindaci di Brindisi, Otranto, Gallipoli e Lecce è stato il primo passo di questo nuovo operare e si spera che ben presto si possa passare dalle ipotesi progettuali alla concretezza dei risultati.

IL PROCESSO DI FORMAZIONE DEL NUOVO PRP

In considerazione della residua valenza pianificatoria del vigente P.R.P. ed in ottemperanza al dettato legislativo (art. 5 della L. 84/94), il Presidente ha assegnato al segretario generale l'obiettivo di attivare l'iter per la redazione di un nuovo Piano Regolatore.

Le nuove visioni in materia di pianificazione portuale, conclamate da ultimo anche dalla legislazione nazionale e regionale, impongono un approccio concettuale profondamente diverso, non solo, dallo spirito degli anni '70 e '80 ma anche dai presupposti contenuti nella Legge 84/94 - di istituzione delle Autorità Portuali -, sostanzialmente confinati nella rigida accezione della "pianificazione di settore" quali piani tematici, per l'appunto, per loro concezione il più delle volte avulsi da un contesto territoriale di ampio raggio.

Lungimirante in tal senso, oltre che innovativa, la struttura offerta dalla normativa regionale con la LR 16/2008 – Principi, indirizzi e linee di intervento in materia di Piano Regionale dei Trasporti - che, riconoscendo al sistema portuale il ruolo di elemento strategico della “piattaforma logistica pugliese”, individua aree molto più estese delle attuali circoscrizioni portuali ad inglobare ovvero anche altre strutture portuali – logistiche minori, strettamente connesse con i Porti sede di Autorità Portuali per formare dei veri e propri sub – sistemi territoriali. Tanto, evidentemente, al fine di promuovere un’offerta integrata di infrastrutture e servizi definendo strategie condivise che garantiscano la massima sinergia tra i nodi seppure in un’ottica di specializzazione delle infrastrutture portuali maggiori.

Nella direzione su accennata vuole muoversi evidentemente l’Autorità, traguardando, dunque, più che un piano specifico, un piano strutturale, che contemperi in sostanza le esigenze legate alla elasticità delle destinazioni funzionali (con le loro interconnessioni infrastrutturali alle altre reti) proprie degli ambiti operativi del porto e quelle legate invece agli innesti e agli affacci urbani tra il porto e la città proprie degli ambiti portuali di interazione con il tessuto cittadino per le quali, innegabilmente, si dovranno ricercare le indispensabili azioni concertative oltre che sinergiche con l’Amministrazione Comunale di Brindisi.

E’ evidente che sarà cura di questa Presidenza e del Segretario Generale, responsabile ex legge della elaborazione del Piano, coinvolgere tutti gli Enti di riferimento e lo stesso Comitato durante le fasi di formazione dello strumento pianificatorio al fine di acquisire preventivamente l’indirizzo e il proprio contributo.

RIORGANIZZAZIONE INTERNA

Anche a seguito delle sollecitazioni che sono pervenute da più membri del Comitato Portuale si è posto mano, sin dalla fine del 2013, ad una rivisitazione dell’organizzazione interna della struttura che tende a fornire un modello interno agile e dinamico che sia capace di rispondere in maniera efficace alla nuove istanze che pervengono, fornendo così un servizio che sia all’altezza con l’esigenza di coniugare celerità delle risposte ed efficienza dei risultati.

Attraverso l’emanazione dei primi appositi bandi per l’assunzione di nuovo personale si sta cercando di porre rimedio alla precarietà che ha caratterizzato, negli ultimi anni, determinati settori vitali dell’Autorità Portuale, quali la ragioneria e la segreteria del Presidente. Quest’ultima in veste di *trait d’union* con la stampa e le altre amministrazioni.

Si è, altresì, iniziato a portare innanzi una valutazione interna intesa a rafforzare determinati settori assicurando all’Ente presenze idonee ad esprimere moderna professionalità in linea con la stringente tecnologia odierna.

Nel corso del 2014 verrà altresì rinnovato la contrattazione di secondo livello dell’intero personale dell’Autorità Portuale con la rivisitazione della parte relativa ad alcuni istituti.

Mi preme, infine, ringraziare pubblicamente il personale dell'Autorità Portuale di Brindisi che ha continuato a fornire con professionalità il proprio indispensabile e qualificato contributo al fine di permettere all'Ente, pur nell'alternanza dei vertici, di mantenere la propria linearità amministrativa assicurando così servizi efficienti e continui.

Ringrazio, infine, *last but not least*, i componenti del Comitato Portuale e della Commissione Consultiva che hanno interagito con la Presidenza allo scopo del miglioramento dei servizi.

Agosto 2014

Il Presidente
Prof. Iraklis Haralambidis

RELAZIONE TECNICO-CONTABILE AL CONTO CONSUNTIVO
ESERCIZIO 2013

Il Bilancio Consuntivo decisionale relativo all'esercizio 2013, che viene presentato per l'approvazione, espone alla chiusura della gestione un Avanzo di Amministrazione pari a € 2.763.656,92 ed un Fondo Cassa pari a € 32.547.421,48.

Come richiesto dal Ministero Vigilante sono stati compilati i prospetti relativi ai limiti di spesa, laddove sono indicati gli importi versati al Ministero dell' Economia e Finanza ed i relativi mandati, che si allegano alla presente relazione e che per maggiore evidenza si riportano di seguito:

Legge n° 122 del 30.7.2010

Mand. n° 481 del 25.03.13	Versam. spese autovetture – cap. U311/70-01	€ 2.502,50
Mand. n° 1352 del 21.10.13	Spese per consulente - Cap.U113/50/04	€ 26.864,00
Mand. n° 1353 del 21.10.13	Spese per relazioni pubbliche, ecc. - Cap.U121/40/04	€ 4.800,00
Mand. n° 1354 del 21.10.13	Spese per sponsorizzazioni - Cap.U121/40/04	€ 8.000,00
Mand. n° 1355 del 21.10.13	Spese per missioni Segretario Gen. - Cap.U112/10/02	€ 2.017,00
Mand. n° 876 del 16.06.13	Spese per missioni personale dipendente -CapU112/40/02	€ 4.847,00
Mand. n° 1356 del 21.10.13	Spese per attività di formazione - Cap.U112/60/02	€ 7.964,00
Mand. n° 1359 del 23.10.13	Riduz. 10% su indennità Presidente – Cap. U111/40/03	€ 20.957,90
Mand. n° 1360 del 23.10.13	Riduz. 10% su indennità Commissario – Cap. U111/40/03	€ 986,26
Mand. n° 1361 del 23.10.13	Riduz. 10% su indennità Collegio Revisori – Cap. U111/40/03	€ 4.929,86
Mand. n° 1362 del 23.10.13	Riduz. 10% su gettoni di presenza Comitato Portuale – Cap.	€ 1.540,00

AUTORITA' PORTUALE DI BRINDISI

Mand. n° 1357 del 23.10.13 U111/40/03 Spese di rappresentanza - Cap.113/160/02 € 3.632,80
Totale € 89.041,32

Legge n° 133 del 6.8.2008

Mand. n° 1358 del 21.10.13 Versamento ai sensi art.61, comma 17, Cap.126/30/08 € 35.811,00

Legge n° 135 del 7.8.2012

Mand. n° 611 del 18.04.2013 Versam. 5% riduz. spese missioni Segretario Generale € 407,00
Mand. n° 612 del 18.04.2013 Versam. 5% riduz. spese missioni personale € 2.500,00
Mand. n° 613 del 18.04.2013 Versam. 5% riduz. spese missioni organi dell'Ente € 1.768,00
Mand. n° 875 del 13.06.2013 Versam. spese missione S.G. (10% spese intermedie) € 814,00
Mand. n° 877 del 13.06.2013 Versam. spese missione Personale (10% spese intermedie) € 5.000,00
Mand. n° 878 del 13.06.2013 Versam. spese missioni Organi dell'Ente (10% spese intermedie) € 3.536,00
Mand. n° 879 del 13.06.2013 Versam. spese per consumi intermedi (10% spese intermedie) € 51.002,00
Mand. n° 1363 del 23.10.2013 Versam. 5% su indennità Presidente € 10.478,95
Mand. n° 1364 del 23.10.2013 Versam. 5% su indennità Commissario € 493,13
Mand. n° 1365 del 23.10.2013 Versam. 5% su indennità e gettoni Collegio dei Revisori € 2.464,94
Mand. n° 1366 del 23.10.2013 Versam. 5% su gettoni componenti Comitato portuale € 770,00
Totale € 79.234,02

Legge n° 228 del 24.12.2012

Mand. n° 880 del 13.06.2013 Versam. Spesa acquisto mobili e arredi (80% media 2010/11) € 32.406,74

Totale Generale

€ 236.493,08

AUTORITA' PORTUALE DI BRINDISI

Il Conto Consuntivo dell'Esercizio 2013, sotto il profilo tecnico, contabile e gestionale, è stato redatto rispettando le volontà espresse mediante emanazione di decreti da parte del Presidente; di deliberazioni da parte del Comitato Portuale e di determinine da parte del Segretario Generale, ognuno nel rispetto delle proprie specifiche competenze.

Si segnalano di seguito i capitoli di entrata e di uscita più significativi.

UTILIZZO AVANZO DI AMMINISTRAZIONE

L'Avanzo di Amministrazione 2013 è stato vincolato per un importo pari ad €. 1.796.968,80, costituita principalmente di una somma impegnata per un rischio derivante dalla sentenza del TAR Puglia, appellata al Consiglio di Stato, per €, 1.750.112,30 e per una parte da destinare all'acquisizione di Immobilizzazioni Tecniche, per una quota parte, per €. 46.856,50, così come derivante dal vincolo dell'Avanzo di Amministrazione 2012.

Nel corso del 2013 si è ritenuto di dover svincolare, dall'Avanzo di Amministrazione 2012, quota parte della somma destinata alla copertura del rischio derivante da un eventuale pronuncia del Consiglio di Stato negativa, in quanto un eventuale condanna esporrebbe questo Ente solo ad una eventuale perdita derivante da un mancato recupero delle somme ancora da recuperare, che al 31.12.2013 ammontano ad €. 2.187.640,38, e che per motivi di prudenza si è valutato di vincolarne l'80%. Il restante 20% invece si è ritenuto di dover costituire, per motivi altrettanto prudenziali un Fondo per Rischi ed Oneri, da imputare nello Stato Patrimoniale, incrementato a sua volta del 50% delle somme incassate dal 2006 al 2012 grazie alle ordinanze applicate nel corso degli anni, così come riportato in modo più esplicito nel prospetto che segue:

ANNO	FATTURATO	INCASSATO	RESIDUO
2006	952.184,15	683.712,51	268.471,64
2007	826.957,33	572.829,95	254.127,38
2008	1.069.535,18	768.388,26	301.146,92
2009	748.417,42	213.968,26	534.449,16

AUTORITA' PORTUALE DI BRINDISI

2010	629.750,25	308.143,31	321.606,94
2011	637.610,07	468.839,75	168.770,32
2012	508.540,32	169.472,30	339.068,02
2013	0	0	-
TOTALE	5.372.994,72	3.185.354,34	2.187.640,38

Da Vincolare nell'avanzo del 2013	80% del residuo	:	1.750.112,30
	Tot. Vincolo		1.750.112,30
Da Patrimonializzare	Rimanente Residuo:		437.528,08
Da Patrimonializzare	50% dell'incassato	:	1.592.677,17
	Tot. Fondo Patrim.		2.030.205,25

Inoltre, rispetto al 2012, si è ritenuto di dover svincolare, dall'Avanzo di Amministrazione, la somma di €. 1.200.000 riferita alla realizzazione di una "struttura mobile per servizi all'utenza portuale a Costa Morena ed altri ambiti" (U211/10-69) e di rinviarne la propria opera, perché non considerata più prioritaria, ad esercizi futuri, e pertanto riaccertato come residuo passivo.

ENTRATE

TITOLO I° - ENTRATE CORRENTI

Lo stanziamento complessivo assestato in conto competenza espone l'importo di € 24.455.785,00, laddove risultano accertate entrate per € 14.183.053,35, di cui già riscosse € 10.732.848,07, mentre permane un residuo di € 3.450.205,28, risultando, pertanto, una minore entrata di € 281.800,01. Quest'ultima è data dalla somma algebrica tra le minori e maggiori entrate escludendo dal calcolo l'importo di € 9.990.931,64 del Cap. E124/30/01 "Recupero anticipazioni per accedere ai finanziamenti per opere infrastrutturali", che compensano la minore spesa per lo stesso importo riportato nel cap. U126/30/02. Di seguito si illustrano brevemente le categorie di Entrate:

CATEG. 1.1.1 - l'appostamento in entrata della somma annuale di € 13.407 quale contributo del Ministero dell'Interno ai sensi della l. 138/84 già l. 285/77 discende dalla controversia civile tra l'Autorità portuale ed il Consorzio Asi in merito alla richiesta di restituzione di tale contributo sin dal 1996 anno in cui la dipendente Sartorio era passata, in continuità di rapporto di lavoro, da un ente all'altro. Per l'assunzione di tale dipendente ai sensi della legge 285/77 l'Asi beneficia di un contributo annuale. La domanda giudiziale volta alla restituzione delle somme annualmente maturate è stata respinta dal Tribunale con sentenza n. 1288/2013 sulla scorta del parere a tal fine fornito al Magistrato dallo stesso Ministero dell'Interno, nel quale si rappresenta che detto contributo continua a spettare all'ente nei confronti del quale era stato ammesso, pur non avendo più alle dipendenze il lavoratore.

In forza di tale pronuncia, l'ente ha ritenuto di dover stralciare la previsione di entrata dal rendiconto 2013 e il residuo maturato negli anni precedenti di € 241.326,00.

AUTORITA' PORTUALE DI BRINDISI

CATEG. 1.2.1 - Detta categoria espone un accertamento totale di € 8.359.659,42 con una maggiore entrata rispetto alla previsione di € 184.659,42 (€ 471.154,38 - € 286.494,96). Sono state introitate somme pari € 5.917.553,88 e da incassare nell' esercizio successivo € 2.442.105,54, le voci di entrate che caratterizzano la categoria sono le seguenti:

- Gettito delle tasse Portuale per un importo complessivo pari ad € 4.467.346,43;
- Gettito delle tasse erariali (Decreto sviluppo) per un importo complessivo pari ad € 1.336.648,53;
- Gettito delle tasse di ancoraggio con un accertamento pari ad € 2.426.838,41;
- Proventi rinvenenti dalle autorizzazioni per operazioni portuali di cui all'art. 16, con un accertamento di € 100.018,10;
- Proventi per il rilascio di autorizzazioni per attività svolte nel porto ex art. 68 del Codice della Navigazione € 28.807,95.

CATEG. 1.2.2 - Le somme accertate relative a detta categoria ammontano a € 1.094.088,70, di cui introitate € 726.147,26 ed un residuo di € 367.941,44, con una minore entrata rispetto alla previsione di € 888.289,30. Dette entrate provengono in parte dall'applicazione delle Ordinanze Presidenziali n.ri° 2 e 3 del 28.02.2005 connesse alla parte variabile commisurata alla movimentazione delle merci dovuta dalle Imprese Portuali. Mentre le entrate relative al traffico passeggeri e mezzi dovuti dalle Agenzie Marittime Raccomandatarie, rinviengono dall' applicazione delle ordinanze n°4 del 24.4.2009, applicata dall' 1 Gennaio al 31 Marzo 2012 e la n°3 del 21.3.2012 applicata dall'1 Aprile al 31 Dicembre 2012.

Cap. 122/10/01-03 - Le somme accertate in entrambi i capitoli ammontano complessivamente ad € 1.090.663,68 e rinviengono dall'applicazione delle succitate ordinanze sulle merci in transito nel Porto di Brindisi, cioè la n° 2/05 che si applica solo sul carbone, ceneri e gessi e la n° 3/2005 su tutte le altre tipologie di merci così ripartita nei due capitoli:

AUTORITA' PORTUALE DI BRINDISI

<u>Cap.</u>	<u>Denominazione</u>	<u>Stanziamiento</u>	<u>Accertato</u>	<u>+</u>	<u>-</u>
122/10/01	Imprese Portuali (ord.2/2005)	1.244.500,00	993.384,86		251.115,14
122/10/03	Imprese Portuali (ord.3/2005)	79.078,00	97.278,82	18.200,82	
	Totali	1.323.578,00	1.090.663,68	18.200,82	251.115,14

Cap. 122/20/01-02-03 e 122/70/80/90/100/110 e 120- Come si ricorderà con la sentenza n°164 del 25.1.2013 il TAR- Lecce annullava, accogliendo il ricorso delle agenzie marittime, le ordinanze n°3/2012, nonché le precedenti n°4/2009, 5/2006 nonché la n. 7 e 1/2005, ciò ha impedito di fatto all'Autorità portuale di fatturare i transiti passeggeri e mezzi. Contro tale sentenza è stato proposto appello al Consiglio di Stato che, purtroppo, ad oggi non si è pronunciato.

Cap. 122/50/01-02 - La somma complessiva accertata è pari ad € 3.425,02, di cui già incassata €2.537,02 ed un residuo di € 888,00. Trattasi di somme rivenienti da concessioni temporanee e dall'applicazione dell'ordinanza per deposito merci in banchina.

CATEG. 1.2.3 - La somma complessivamente accertata è stata di € 4.329.746,61, di cui già incassate €3.989.237,54 ed un residuo attivo di € 340.509,07, registrando una minore entrata rispetto all'esercizio precedente. Si riportano di seguito i capitoli più significativi.

Cap.123/10/01-02-03 - Nel seguente prospetto dimostrativo, relativo agli introiti dei canoni demaniali, si evidenzia il risultato raggiunto nell'esercizio 2013 :

AUTORITA' PORTUALE DI BRINDISI

<u>Cap</u>	<u>Denominazione</u>	<u>Stanziamiento</u>	<u>Accertamento</u>	<u>+</u>	<u>-</u>
123/10/01	Canoni ed indennizzi	4.000.000,00	4.243.897,17	243.897,17	0
123/10/02	Canoni box agenzie	10.000,00	5.115,74	0	4.884,26
123/10/03	Canoni box utenti	20.000,00	27.272,08	7.272,08	0
	Totali	4.030.000,00	4.276.284,99	251.169,25	4.884,26
	Totali Conto Consuntivo Es. 2012	5.020.000,00	4.704.815,16	//	//
	Differenza	<u>-990.000,00</u>	<u>-428.530,17</u>		

Cap. 123/30/01 e 02 - Le somme accertate per interessi attivi sono pari a € 51.567,81, di cui € 44.555,10 rinvergono dalla Banca d' Italia, e € 3,20 dal Cassiere- Tesoriere Banca Popolare di Bari ed € 7.009,51 per interessi dovuti dalle società Bocca di Puglia e Corporazione dei Piloti del Porto di Brindisi.

Cap. E124/10/10 - "Eventuale recupero dal personale dipendente di somme relative al biennio 2013/2014 (art. 9, co. 1, D.L. 78/2010 conv. in legge 122/2010". La somma accertata è pari ad € 76.899,11 e riguarda sostanzialmente le somme relative ad eventuali riduzioni degli emolumenti del personale riportati al trattamento economico ordinariamente spettante al 2010.

Cap. E124/30/01 - La somma accertata è pari ad € 9.068,36. Trattasi di competenze professionali anticipati dall'Ente per accedere ai finanziamenti sia statali che comunitari, che saranno recuperati alla cassa dell' Ente con i versamenti che saranno effettuati non appena rendicontate le spese relative alla realizzazione dei vari progetti finanziati, la stessa somma è impegnata al Capitolo dell'Uscita U 126/30/02.

CATEG. 1.2.5 - La somma complessivamente accertata è pari ad € 313.591,15 di cui già incassata € 99.909,39 ed un residuo di € 213.681,76. Trattasi di introiti diversi rinvenenti dai canoni per servizi di interesse generale; entrate per rimborsi diversi tra i quali da segnalare il contributo annuale dovuto dalla Banca Popolare di Bari da destinare a spese per attività promozionali, Trattenuta 10% agli organi dell'Ente (L.122/10) rimborsi diversi dovuti dalle società Enel, Telecom, A.Q.P. e Sveviapol srl.

TITOLO II - ENTRATE DERIVANTI DA TRASFERIMENTI IN CONTO CAPITALE

La somma complessivamente accertata è pari a € 305.383,00, rispetto ad una previsione di € 26.673.292,00.

Si riportano di seguito i capitoli più importanti che hanno determinato tale variazione:

E222/10/31	€ 16.862.445,00	Lavori ampliamento Caserma Carlotto (Accordo di prog. dismissione area "POL" Seno di Levante-BR)
E222/10/32	9.300.000,00	Potenziamento degli ormeggi nave RO-RO Costa Morena Ovest: realizz. di un pontile con Briccole
Totale	€ 26.162.445,00	

di cui l'importo di € 9.300.000 ha trovato collocazione nel bilancio 2014.

TITOLO III - PARTITE DI GIRO

Sono state accertate somme per € 1.333.753,68, di cui introitate € 1.226.409,00 con un residuo di € 107.344,68, che trovano equilibrio con le Partite di Giro della Parte II^ - Uscite.

AUTORITA' PORTUALE DI BRINDISI

RENDICONTO DELLA GESTIONE RESIDUI ATTIVI

La somma complessiva dei residui attivi relativa agli esercizi dal 1995 al 2012, riportati nel Bilancio di Previsione 2013 (v. Allegato), ammonta a € 89.435.816,39.

Risultano incassati € 8.459.791,46 mentre € 54.062.581,34 rappresentano i residui ancora validi, con una riduzione per insussistenza attiva pari a € 26.913.443,59, derivante dalle riduzioni di alcune poste relative agli accertamenti connessi ai progetti comunitari:

In conseguenza di quanto determinato dalla Legge 26.02.2010 n. 10 con la quale veniva disposta la revoca dei fondi statali trasferiti o assegnati alle Autorità Portuali per la realizzazione di opere infrastrutturali, a fronte dei quali non fosse stato pubblicato il bando di gara per l'assegnazione dei lavori entro il quinto anno dalla assegnazione, il Vigilante Ministero, con Decreto interministeriale Infrastrutture e Trasporti ed Economia e Finanza n. 43 in data 07.02.2013 ha ridotto di € 17.876.954,24 l'importo originariamente finanziato a favore della Autorità Portuale di Brindisi, per € 45.457.995,00, in relazione alle previsioni della Legge 166/2002.

Successivamente, con Decreto interministeriale Infrastrutture e Trasporti e Economia e Finanze n. 58 in data 21.02.2014 - preso nel frattempo atto da parte del Vigilante Ministero, con propria nota prot. 6495 del giugno 2013, della perenzione degli ulteriori € 18.061.674,79 per la intervenuta cessazione degli effetti amministrativi degli atti contrattuali originariamente sottoscritti con l'istituto bancario erogatore del mutuo recante oneri a carico del Ministero stesso - veniva definitivamente accertata in € 9.519.965,97 la somma di finanziamento residuale a favore dell'Autorità Portuale di Brindisi, in esito ai predetti interventi normativi di ridistribuzione dei fondi pubblici erogati dalla Legge 166/2002.

In conseguenza dei suesposti decreti, si è reso necessario intervenire sul rendiconto 2013 recependo le decretazioni interministeriali sopra richiamate.

AUTORITA' PORTUALE DI BRINDISI

Sotto il profilo contabile, l'accertamento delle nuove somme finanziate ha determinato una variazione in diminuzione dei capitoli destinati a dette poste di bilancio.

In particolare, i capitoli dei residui di entrata E221/10-30, E221/10-37 ed E221/10-40 non sono stati confermati, mentre il capitolo E221/10-32 è stato parzialmente ridotto dell'importo di € 1.900.000,00.

In aggiunta, ed in ottemperanza al Decreto interministeriale 43 sopra citato, l'Autorità Portuale ha provveduto a versare al bilancio dello Stato, entro il prescritto termine del 31.03.2013, la somma di €.31.127.887,01, costituente l'importo complessivo defanziato e gravante sulle Leggi 488/1999 e 388/2000.

Le predette operazioni contabili, resi necessarie in ordine a quanto sopra evidenziato, hanno comportato una rimodulazione dei residui attivi e passivi tali da determinare un avanzo di amministrazione di €.2.763.656,92, così come riportato nell'allegato n. 1 al conto consuntivo - Situazione Finanziaria 2013.

Tale risultato deriva anche dalla scelta dell'Amministrazione di non rinunciare ad alcune opere strategiche per il porto, tra le quali giova ricordare la riqualificazione ed ampliamento della stazione marittima Punta delle Terrare (capitolo U211/10-61), per l'importo di € 11.859.011,62, che verrà finanziata con fondi propri dell'Autorità Portuale, con conseguente incidenza sul monte residui passivi.

In coerenza con tutto quanto sopra evidenziato, il bilancio preventivo 2014, approvato dal Comitato Portuale con Delibera n°1 in data 7 marzo 2014, ha registrato sul nuovo capitolo E221/10-43 la complessiva somma di € 9.519.966,00, derivante dalla effettiva disponibilità finanziaria dell'Autorità Portuale di Brindisi a seguito dei sopra citati decreti interministeriali.

Lo stesso importo è inserito nel corrispondente Capitolo U311/70/01 dei residui passivi, pertanto, dette partite non hanno alcuna rilevanza sul risultato dell'Avanzo di Amministrazione.

Per quanto riguarda i residui attinenti la realizzazione di opere ed infrastrutture finanziate, si rinvia al dettaglio esposto nella parte II - Uscite /Residui.

AUTORITA' PORTUALE DI BRINDISI

USCITE

TITOLO I - USCITE CORRENTI

Le spese correnti in conto competenze risultano impegnate complessivamente per € 7.865.684,51, di cui già pagate € 5.838.923,48 e da pagare € 2.026.761,13 ed una economia rispetto alla previsione di € 13.105.735,49, di cui € 9.990.931,64 del Cap. U126/30/02 "Anticipazioni spese per accedere ai finanziamenti" del quale si è già riferito nella parte Entrate.

Si evidenziano di seguito le varie categorie di spese:

Cap.111/10	€	269.975,73	Indennità di carica al Presidente, ed al Commissario, rimborsi spese per missioni e versamenti contributivi , INPS ed IRAP;
Cap.111/20	€	13.911,50	Gettoni di presenza ai componenti del Comitato Portuale ed IRAP
Cap.111/30	€	79.645,98	Indennità di carica, gettoni, rimborsi per missioni ed IRAP ai Revisori dei Conti;
Cap.111/40	€	46.157,04	Versamento al Ministero dell'Economia della trattenuta del 10% su indennità di carica e gettoni agli Organi dell' Ente- L. n°122 del 30.7.2010 e L. n°135 del 07.08.2012;
CAT. 1.1.1	€	409.690,25	Totale spese per gli Organi dell' Ente;
CAT. 1.1.2	€	2.978.940,00	Per oneri diretti e riflessi per il personale dipendente;
CAT. 1.1.3	€	422.301,33	Spese per l'acquisto di beni di consumo e servizi
CAT. 1.2.1	€	3.511.351,77	Spese diverse per prestazioni istituzionali (servizi portuali, security, trasporto passeggeri, utenze, manutenzione ordinaria, pulizie, ecc.);
CAT. 1.2.3	€	15.168,57	Spese per gestione e commissioni bancarie;
CAT. 1.2.4	€	182.431,14	Spese per imposte, tasse e tributi vari, nonché IVA non detraibile;
CAT. 1.2.5	€	38.339,64	Rimborsi diversi e liquidazione della somma versata dalla banca Popolare di Bari per promozioni diverse;
CAT. 1.2.6	€	98.996,57	Spese non classificabili in altre voci, versamento al bilancio dello Stato L. 133/2008, nonché somme anticipate per accedere ai finanziamenti
CAT.1.4.2	€	208.465,24	Accantonamento TFR per dipendenti non coperti da polizza
Tornano	€	7.865.684,51	

AUTORITA' PORTUALE DI BRINDISI

TITOLO II - SPESE IN CONTO CAPITALE

Le somme complessivamente impegnate ammontano a € 4.955.262,99 di cui già pagate € 68.847,43 e da pagare a residui € 4.886.415,56 di cui € 4.239.938,00 del cap. U211/10/80 impegnato nel mese di dicembre per il quale alla fine dell'esercizio non erano maturati stati di avanzamento lavori.

Gli stanziamenti di competenza delle opere previste nel bilancio preventivo 2013, della categoria U211, sono state confermate ad eccezione dei progetti riguardanti:

- Il Cap. U211/10/71 - Completamento funzionale dello sporgente Est del molo di Costa Morena (Realizzazione Pavimentazione - MIT. DM 6650/2009), che non è stato confermato per un importo pari ad €. 1.748.207,00, corrispondente alla somma non finanziata con il D.M. n. 6650/2009, che nel bilancio di previsione 2013 era stata coperta con fondi propri;
- Il Cap. U211/10/76 - Lavori ampliamento Caserma Carlotta (accordo di prog. Dismissione area "POL" Seno di Levante -BR), che non è stato confermato per €.16.862.445,00, in quanto la somma finanziata per lo stesso importo sarà destinata ad altre opere a seguito di una formale richiesta, così come spiegato nel preventivo 2014;
- Il Cap. U211/10/77 - Potenziamento degli ormeggi navi Ro-Ro Costa Morena Ovest: Realizz. di un pontile con Briccole, che non è stato ridotto di €. 9.300.000,00, ma è stato riproposto nel Bilancio di Previsione 2014.

Cap.211/20/01 Prestazione di terzi per manutenzione straordinaria alle parti comuni. La spesa complessivamente impegnata per la competenza è pari a € 301.830,00, cui si aggiungono le somme rinvenenti dei residui, parte dei quali vincolati , come evidenziato nel dettaglio di seguito riportato:

Esercizio	Capitolo n.	Stanziamanti	Pagamenti	Residui	Insussistenze	Vincolate
1997	211/20/01	345.031,06	0,00	0,00	345.620,46	0
1998	211/20/01	344.923,35	0,00	0,00	344.923,35	0
2000	211/20/01	232.104,20	0,00	0,00	232.104,20	0

AUTORITA' PORTUALE DI BRINDISI

2001	211/20/01	841.220,16	0,00	841.220,16	0,00	€.556.954,60
2004	211/20/01	564.549,18	515,18	564.034,00	0,00	€.564.034,00
2006 Fondi propri	211/20/01	288.764,00	0,00	8.910,77	279.853,23	0
2007 Fondi propri	211/20/01	627.338,73	0,00	430.000,00	197.338,73	0
2008 Fondi propri	211/20/01	546.016,19	0,00	353.028,00	192.988,19	0
2009 Fondi propri	211/20/01	576.430,79	0,00	0,00	576.430,79	0
2010 Fondi propri	211/20/01	2.566.836,96	590.078,34	1.254.764,786	721.993,84	0
2011 Fondi propri	211/20/01	902.832,54	648.172,30	95.800,93	158.859,31	0
2012 Fondi propri	211/20/01	2.748.913,59	99.733,59	1.000.000,00	1.649.180,00	0
Totale Residui		10.585.550,15	1.338.499,41	4.547.758,64	4.699.292,10	1.120.988,60
2013- Fondi propri	211/20/01	301.830,00	1.830,00	300.000,00	0,00	0
Totale Complessivo		10.585.550,15	1.340.329,41	4.847.758,64	4.699.292,10	1.120.988,60

Cap. U211/20/02 – Non risultano effettuate spese per manutenzioni straordinarie alla sede dell’Autorità Portuale.

CATEG. 2.1.2 - Acquisizione di immobilizzazioni tecniche.

Le somme complessivamente impegnate ammontano a € 16.601,49, già pagate € 15.660,83 ed un residuo di € 38.911,91. Si riporta di seguito il dettaglio:

Cap.212/50/01	€ 8.262,32	Acquisto di mobili per ufficio;
Cap.212/70/01	€ 8.339,17	Acquisto di hardware, fax, stampanti, computer, telefonini e macchina affrancatrice.
Tornano	€ 16.601,49	

AUTORITA' PORTUALE DI BRINDISI

CATEG. 2.1.5 - Le somme complessivamente impegnate sono pari ad € 22.975,82, destinate al pagamento del premio unico annuale anticipato, dovuto all' INA Assitalia di Brindisi, che garantisce il pagamento del trattamento di fine rapporto ad alcuni dipendenti dell'Ente.

TITOLO III - PARTITE DI GIRO

Le somme complessivamente impegnate sono di € 1.333.753,68, di cui € 1.244.965,17 già pagate ed un residuo di € 88.788,51, che trovano riscontro nella parte I - Entrate.

RENDICONTO DELLA GESTIONE RESIDUI PASSIVI

La somma complessiva dei residui passivi relativi agli Esercizi dal 1995 al 2012 riportati nel Bilancio di Previsione 2013 (v. Allegato), ammonta a € 140.895.254,87. Risultano pagati € 44.099.099,11 che trovano la dovuta giustificazione tecnico normativa nella esplicitazione della natura dei residui attivi, mentre € 80.655.030,76 rappresentano i residui validi, con una insussistenza di € 16.141.125,00, le cui motivazioni sono state riportate nella parte Entrata.

Per quanto riguarda il Capitolo U311/70/01/95 si è già riferito nella parte Entrata (Cap. E311/70/01/95), gestione residui attivi.

La consistenza maggiore dei residui rinviene dagli stanziamenti per la realizzazione di opere infrastrutturali, così come di seguito riportati:

Cap. 211/10/02	€	2.488.030,68	Opere adeguamento terminal gasiero Costa Morena;
Cap. 211/10/03	€	4.566.219,92	Disinquinamento Seno di Ponente;

AUTORITA' PORTUALE DI BRINDISI

Cap. 211/10/05	€	774.685,00	Impianto di raccolta e trattamento acque di sentina, ecc...;
Cap. 211/10/08	€	71.019,54	Compl. funz.Sporgente est molo Costa Morena e dragaggio-2° stralcio (M.I.T.)
Cap. 211/10/11	€	226.529,08	Area controllo punta delle Terrare con dep. Doganale, uff. Polizia e serv. (Area Scanner -M.I.T.)
Cap. 211/10/12	€	265.825,09	Opere completamento accosti portuali navi RO/RO S. Apollinare porto di Brindisi (Somme versate al M.E.F. nell'Es. 2013)
Cap. 211/10/25	€	3.184.336,30	Completamento piazzali Costa Morena Est - Fondi PON
Cap. 211/10/26	€	4.394.416,65	Realizzazione opere, attrezzature impianti ed interv. infr.spesi ad elevare il grado di sic.nel porto (M.I.T. D.M.24/02/2004)
Cap. 211/10/28	€	314.530,13	Restauro e ristrutturazione Stazione Marittima e collegamento Stazione Albania-1° Stralcio
Cap. 211/10/33	€	1.281.910,19	Comple. opere, attrezzature,impianti ed interventi infrastrutt.spesi ad elevare il grado di sic.nel porto- finanz.Interreg III Grecia-Italia
Cap.211/10/44	€	4.552.444,22	Realizzazione Rete ferroviaria Banchina Costa Morena est e piattaforma logistica
Cap.211/10/51	€	1.094.627,72	Trattamento acque meteoriche
Cap.211/10/53	€	2.862.542,97	Lavori consolidamento banchina "Ammiraglio Millo"
Cap.211/10/57	€	47.998,19	Lavori completamento banchina colleg.P.Franco e Montecatini
Cap.211/10/58	€	54.142,35	Potenziamento dei segnalamenti luminosi nel porto
Cap.211/10/60	€	3.855.376,11	Lavori realizzazione strada di collegamento via delle Bocce e Costa Morena Ovest (INTERREG IIIA Italia \Grecia)
Cap.211/10/61	€	11.859.011,62	Riqualificazione ed ampliamento Staz. Marittima-"Punta delle Terrare"
Cap.211/10/66	€	4.696.407,05	Consolidamento monumento al Marinaio e Canale Pigolati.
Cap.211/10/68	€	547.305,72	Riqualificazione e ristrutturazione Lungomare Regina Margherita.

AUTORITA' PORTUALE DI BRINDISI

Cap.211/10/69	€	1.197.136,73	Realizz. Struttura mobile per servizi all'utenza a Costa Morena ed in altri ambiti
Cap.211/10/70	€	129.983,48	Rapporto integrato di sicurezza portuale e piano emergenza portuale.
Cap.211/10/71	€	19.948.981,61	Completamento funzionale dello sporgente est del molo di Costa Morena - Realizz. Pavimentazione (MIT - D.M. 6650/2009)
Cap.211/10/72	€	1.576.714,28	Complet. Banchina colleg. Tra Punto Franco ed ex Montecatini e rettifica dente di attracco S. Apollinare (Delib. CIPE n°83 e n°103/2009)
Cap.211/10/73	€	10.468,63	Ristrutturazione della stazione marittima nel seno di Levante (Delib. CIPE n°83 e n°103/2009)
Cap.211/10/74	€	430.578,71	Riqualificazione banchina Villaggio Pescatori (Delib. CIPE n°83 e n°103/2009)
Cap.211/10/75	€	112.781,47	Cooperazione Territoriale Europea Obiettivo 3 - Programma I.P.A./ progetto "ADRIA-SEAPLANES"
Totali	€	70.544.003,44	

IL DIRIGENTE AMMINISTRATIVO F.F.

Amm. Salvatore GIUFFRÈ

Autorità Portuale di Brindisi

CONTO CONSUNTIVO ESERCIZIO 2013

Verifica del rispetto dei limiti di spesa

Spese per consulenze (art. 6, comma 7, Legge 30 luglio 2010, n.122)	
a) Spesa 2009	33.580,00
b) Limite di spesa 2013 (max 20%)	6.716,00
c) Spesa effettuata nel 2013	0,00
d) Somma versata al bilancio dello Stato entro il 31.10.2013 (a-b) Mand. n°1352/2013	26.864,00

Spese per relazioni pubbliche, convegni, mostre, pubblicità (1) (art. 6, comma 8, Legge 30 luglio 2010, n.122)	
a) Spesa 2009	6.000,00
b) Limite di spesa 2013 (max 20%)	1.200,00
c) Spesa effettuata nel 2013	1.200,00
d) Somma versata al bilancio dello Stato entro il 31.10.2013 (a-b) Mand. n°1353/2013	4.800,00

(1) al netto delle spese per mostre e convegni che concretizzano l'espletamento delle attività istituzionali.

Spese di sponsorizzazioni (art. 6, comma 9, Legge 30 luglio 2010, n.122)	
a) Spesa 2009	8.000,00
b) Limite di spesa 2013	0,00
d) Somma versata al bilancio dello Stato entro il 31.10.2013 (a-b) Mand. n°1354/2013	8.000,00

Segretario Generale - Spese per missioni nazionali e/o internazionali (2) (art. 6, comma 12, Legge 30 luglio 2010, n.122)	
a) Spesa 2009	4.034,00
b) Limite di spesa 2013 (max 50%)	2.017,00
c) Spesa effettuata nel 2013	2.017,00
d) Somma versata al bilancio dello Stato entro il 31.10.2013 (a-b) Mand. n°1355/2013	2.017,00

Personale - Spese per missioni nazionali e/o internazionali (2) (art. 6, comma 12, Legge 30 luglio 2010, n.122)	
a) Spesa 2009	9.694,00
b) Limite di spesa 2013 (max 50%)	4.847,00
c) Spesa effettuata nel 2013	4.847,00
d) Somma versata al bilancio dello Stato entro il 31.10.2013 (a-b) Mand. n°876/2013	4.847,00

Autorità Portuale di Brindisi

CONTO CONSUNTIVO ESERCIZIO 2013

Verifica del rispetto dei limiti di spesa

Spese per attività di formazione (art. 6, comma 13, Legge 30 luglio 2010, n.122)	
a) Spesa 2009	15.928,00
b) Limite di spesa 2013 (max 50%)	7.964,00
c) Spesa effettuata nel 2013	7.964,00
d) Somma versata al bilancio dello Stato entro il 31.10.13 (a-b) Mand. n°1356/2013	7.964,00

Spese per autovetture e acquisto buoni taxi	
(art.6, comma 14, decreto legge 31.05.2010 n.78, convertito dalla legge 30.07.2010, n.122 al bilancio dello Stato entro il 31.10.2013 - CAP. U31170/01 Mand. 481	
a) Somma versata al bilancio dello Stato entro il 31.10.2013	2.502,50
(art. 5, comma 2, decreto legge 31.5.2010, n.95 convertito dalla Legge 7 agosto 2012, n.135)	
a) Spesa 2011 (al netto delle spese eventualmente sostenute per l'acquisto di autovetture)	10.011,00
b) Limite di spesa 2013 (max 50%)	5.005,00
c) Spesa effettuata nel 2013	5.005,00

Indennità, compensi, gettoni di presenza Autorità portuale (art. 6, comma 3, Legge 30 luglio 2010, n. 122)	
a) Riduzione 10% compenso Presidente (indennità) Mand. n°1359/2013	20.957,90
a) Riduzione 10% compenso Commissario (indennità) Mand. n°1360/2013	986,26
b) Riduzione 10% compensi Revisori dei conti (indennità.) Mand. n°1361/2013	4.929,86
c) Riduzione 10% gettoni di presenza Comitato portuale (gettoni) Mand. n°1362/2013	1.540,00
d) Somma versata al bilancio dello Stato entro il 31.10.2013 (a+b+c) (art.5, comma 14, Legge 7 agosto 2012, n. 135)	28.414,02
e) Riduzione 5% compenso Presidente Mand. n°1363/2013	10.478,95
e) Riduzione 5% compenso Commissario Mand. n°1364/2014	493,13
f) Riduzione 5% compensi Revisori dei conti Mand. n° 1365/2013	2.464,94
g) Riduzione 5% gettoni di presenza Comitato portuale Mand. n° 1366/2013	770,00
f) Somma versata al bilancio dello Stato entro il 31.10.2013 (e+f+g)	14.207,02

Autorità Portuale di Brindisi

CONTO CONSUNTIVO ESERCIZIO 2013

Verifica del rispetto dei limiti di spesa

Spese di rappresentanza (art. 6, comma 8, Legge 30 luglio 2010, n.122)	
a) Spesa 2009	4.541,00
b) Limite di spesa 2013 (max 20%)	908,00
c) Spesa effettuata nel 2013 (la maggiore somma si finanzia con la riduzione della spesa del capitolo per consulenze U113/50/01)	7.624,00
d) Somma versata al bilancio dello Stato entro il 31.10.2013 (a-b) Mand. n° 1357	3.632,80

Spese per consumi intermedi (art. 8, comma 3, decreto legge 6.7.2012. n. 95 convertito dalla legge 7 agosto 2012, n.135)	
a) Spesa prevista 2012	727.667,00
b) Spesa sostenuta nel 2010 (€:8.135 + €:50.000 + €:20.000 + €:15.362 + €:510.020)	603.517,00
c) Somma versata al bilancio dello Stato entro il 30.6.2013 pari al 10% + 5% della spesa sostenuta nel 2010 Mand. n° 875/2013, 611/2013, 877/2013, 612/2013, 878/2013, 613/2013, 879/2013	65.027,00
d) Limite di Spesa 2013 (a-c)	662.640,00
e) Spesa effettuata nel 2013	482.133,00

Spese per mobili e arredi (art. 1, comma 141, Legge 24 dicembre 2012, n.228- Legge stabilità 2013)	
a) Media della spesa sostenuta negli anni 2010-2011 (€ 9.332,35+€ 71.684,50= € 81.016,85/2)	40.508,43
b) Limite di spesa 2013 (max 20%)	8.101,69
c) Spesa effettuata nel 2013	7.682,32
d) Somma versata al bilancio dello Stato entro il 30.6.2013 (a-b) - CAP. U311/70/01 mand. 880	32.406,74

Autorità Portuale di Brindisi

CONTO CONSUNTIVO ESERCIZIO 2013

Verifica del rispetto dei limiti di spesa

Spese per manutenzione degli immobili utilizzati (art. 2, co. 618-623 L. 24/4/2007, come modificato dall'art. 8, Legge 30 luglio 2010, n.122)		
a) Numero degli immobili	[1] 1.109.884	
c) Limite di spesa prevista 2%	22.198	
d) Spesa effettuata nel 2013	b) Valore degli immobili	
	per manutenzione ordinaria	0
e) Spesa effettuata nel 2007	per manutenzione Straordinaria	0
	totale	0
	per manutenzione ordinaria	5.551
	per manutenzione Straordinaria	6.000
	totale	11.551
Eventuale differenza da versare al bilancio dello Stato entro il 30.6.2013 (e-c)		0
Importo totale versato al bilancio dello Stato		200.682,08

Riepilogo dei versamenti all'Eraio	
Somma versata al bilancio dello Stato ai sensi dell'art. 61, co. 17, Legge n. 133/2008, entro il 31/03/2013	35.811,00
Somma versata al bilancio dello Stato ai sensi dell'art. 2, co. 618-623, legge n. 244/2007, come modificato dall'art. 8, legge 30 luglio 2010, n.122, entro il 30/06/2013	0,00
Somma versata al bilancio dello Stato ai sensi dell'art. 8, co. 3 legge n. 135/2012 pari al 10% della spesa sostenuta nel 2010 per consumi intermedi, entro il 30/06/2013	65.027,00
Somma versata al bilancio dello Stato ai sensi dell'art. 1, co. 142 legge n.228/2012 entro il 30/06/2013	32.406,74
Somma versata al bilancio dello Stato ai sensi dell'art. 6, co. 21, legge n. 122/2010 entro il 31/10/2013	89.041,32
Somma versata al bilancio dello Stato ai sensi dell'art. 5, co. 14, legge n. 135/2012, entro il 31/10/2013	14.207,02
TOTALE	236.493,08

Autorità Portuale Brindisi
ENTE PUBBLICO - LEGGE 28 GENNAIO 1994, N. 84 -

ORDINE DI PAGAMENTO Nr. 1352

ESERCIZIO 2013		Gestione Competenze	
TITOLO	:U1	Somma Stanziata	26.864,00
CATEGORIA	:U1.1.3	Variazioni	0,00
CAPITOLO	:U113/50	Totale	26.864,00
ARTICOLO	:04	Tot. Emesso compreso il presente Mandato	26.864,00
		Rimanenza	0,00

Il Cassiere di questo Ente

PAGHERA'

A: MINISTERO ECONOMIA E FINANZE Capo X Capitolo 3492

la somma di Euro **26.864,00**

Euro (in lettere): Ventiseimilaottocentosessantaquattro**

Per:

Vers. ai sensi art. 6, co. 7, L. 122/2010 - spese consulenze

Documenti giustificativi allegati:


Somma non soggetta a spese di bonifico

da estinguersi mediante: IBAN:IT85F0100003245434010349200

con quietanza di:

Brindisi; Addi. 21/10/2013

IL DIRIGENTE AMMINISTRATIVO
 Rag. Vittoria LICORIO



IL PRESIDENTE
 Prof. Iraklis HARALAMBIDIS

Autorità Portuale Brindisi
ENTE PUBBLICO - LEGGE 28 GENNAIO 1994, N. 84 -

ORDINE DI PAGAMENTO Nr. 1353

ESERCIZIO 2013		Gestione Competenze	
TITOLO	:U1	Somma Stanziata	12.800,00
CATEGORIA	:U1.2.1	Variazioni	0,00
CAPITOLO	:U121/40	Totale	12.800,00
ARTICOLO	:04	Tot. Emesso compreso il presente Mandato	12.800,00
		Rimanenza	0,00

Il Cassiere di questo Ente



PAGHERA'

A: MINISTERO ECONOMIA E FINANZE Capo X Capitolo 3492

la somma di Euro **4.800,00**

Euro (in lettere): Quattromilaottocento**

Per:

Vers. as sensi art.6,co. 8, L. 122/2010 -spese per relazioni pubbliche, ecc.


Documenti giustificativi allegati:
Somma non soggetta a spese di bonifico

da estinguersi mediante: IBAN:IT85F0100003245434010349200

con quietanza di:

Brindisi Addì 21/10/2013

IL DIRIGENTE AMMINISTRATIVO
Rag. Vittoria DIGORIO



IL PRESIDENTE
Prof. Iraklis HARALAMBIDIS

Autorità Portuale Brindisi
ENTE PUBBLICO - LEGGE 28 GENNAIO 1994, N. 84 -

ORDINE DI PAGAMENTO Nr. 1354

ESERCIZIO 2013		Gestione Competenze	
TITOLO	:U1	Somma Stanziata	12.800,00
CATEGORIA	:U1.2.1	Variazioni	0,00
CAPITOLO	:U121/40	Totale	12.800,00
ARTICOLO	:04	Tot. Emesso compreso il presente Mandato	12.800,00
		Rimanenza	0,00

Il Cassiere di questo Ente



PAGHERA'

A: MINISTERO ECONOMIA E FINANZE Capo X Capitolo 3492

la somma di Euro **8.000,00**

Euro (in lettere): Ottomila**

Per:

vers. ai sensi art. 6, co.9, L.122/2010 - spese per sponsorizzazioni

Documenti giustificativi allegati:


Somma non soggetta a spese di bonifico

da estinguersi mediante: IBAN:IT85F0100003245434010349200

con quietanza di:

Brindisi Addì 21/10/2013

IL DIRIGENTE AMMINISTRATIVO
 Rag. Vittoria LIGORIO



IL PRESIDENTE
 Prof. Iraklis HARALAMBIDIS

Autorità Portuale Brindisi
ENTE PUBBLICO - LEGGE 28 GENNAIO 1994, N. 84 -

ORDINE DI PAGAMENTO Nr. 1355

ESERCIZIO 2013		Gestione Competenze	
TITOLO	: U1	Somma Stanziata	2.017,00
CATEGORIA	: U1.1.2	Variazioni	0,00
CAPITOLO	: U112/10	Totale	2.017,00
ARTICOLO	: 02	Tot. Emesso compreso il presente Mandato	2.017,00
		Rimanenza	0,00

Il Cassiere di questo Ente



PAGHERA'

A: MINISTERO ECONOMIA E FINANZE Capo X Capitolo 3492

la somma di Euro **2.017,00**

Euro (in lettere): Duemiladiciasette**

Per:

Vers. ai sensi art. 6,co.12, L. 122/13 - missioni segretario generale

Documenti giustificativi allegati:

Somma non soggetta a spese di bonifico

da estinguersi mediante: IBAN:IT85F0100003245434010349200


con quietanza di:

Brindisi, Addl 2/10/2013

IL DIRIGENTE AMMINISTRATIVO
Rag. Vittoria RIGORIO



IL PRESIDENTE
Prof. Iraklis HARALAMBIDIS



Autorità Portuale Brindisi

ENTE PUBBLICO - LEGGE 28 GENNAIO 1994, N. 84 -

ORDINE DI PAGAMENTO Nr. 876

ESERCIZIO 2013		Gestione Competenze	
TITOLO	:U1	Somma Stanziata	4.847,00
CATEGORIA	:U1.1.2	Variazioni	0,00
CAPITOLO	:U112/40	Totale	4.847,00
ARTICOLO	:02	Tot. Emesso compreso il presente Mandato	4.847,00
		Rimanenza	0,00

Il Cassiere di questo Ente

PAGHERA'

A: MINISTERO ECONOMIA E FINANZE Capo X Capitolo 3492

la somma di Euro **4.847,00**

Euro (in lettere): Quattromilaottocentoquarantasette**

Per:

Versam. somme di cui all'art.6, comma 12, Legge 30 Luglio 2010, n.122 per spese missioni Personale (50% spesa 2009)

Documenti giustificativi allegati:


Somma non soggetta a spese di bonifico

da estinguersi mediante: IBAN:IT85F0100003245434010349200

con quietanza di:

Brindisi, addì 13/06/2013

IL DIRIGENTE AMMINISTRATIVO
Rag. Vittoria LIGORIO




IL PRESIDENTE
Prof. Iraklis HARALAMBIDIS
Prof. Iraklis HARALAMBIDIS

Autorità Portuale Brindisi
ENTE PUBBLICO - LEGGE 28 GENNAIO 1994, N. 84 -

ORDINE DI PAGAMENTO Nr. 1356

ESERCIZIO 2013		Gestione Competenze	
TITOLO	: U1	Somma Stanziata	7.964,00
CATEGORIA	: U1.1.2	Variazioni	0,00
CAPITOLO	: U112/60	Totale	7.964,00
ARTICOLO	: 02	Tot. Emesso compreso il presente Mandato	7.964,00
		Rimanenza	0,00

Il Cassiere di questo Ente



PAGHERA'

A: MINISTERO ECONOMIA E FINANZE Capo X Capitolo 3492

la somma di Euro **7.964,00**

Euro (in lettere): Settemilanovecentosessantaquattro**

Per:

versam. ai sensi art. 6,co.13, L. 122/10 - spese attività di formazione


Documenti giustificativi allegati:
Somma non soggetta a spese di bonifico

da estinguersi mediante: IBAN:IT85F0100003245434010349200

con quietanza di:

Brindisi, Addì 21/10/2013

IL DIRIGENTE AMMINISTRATIVO
Rag. Vittoria BIGNORIO



IL PRESIDENTE
Prof. Iraklis HARALAMBIDIS

Autorità Portuale Brindisi
ENTE PUBBLICO - LEGGE 28 GENNAIO 1994, N. 84 -

ORDINE DI PAGAMENTO Nr. 1359

ESERCIZIO 2013		Gestione Competenze	
TITOLO	:U1	Somma Stanziata	45.000,00
CATEGORIA	:U1.1.1	Variazioni	0,00
CAPITOLO	:U111/40	Totale	45.000,00
ARTICOLO	:03	Tot. Emesso compreso il presente Mandato	20.957,90
		Rimanenza	24.042,10

Il Cassiere di questo Ente



PAGHERA'

A: MINISTERO ECONOMIA E FINANZE Capo X Capitolo 3492

la somma di Euro **20.957,90**

Euro (in lettere): Ventimilanovecentocinquantesette/90**

Per:

Versam. 10% ai sensi art. 6, co. 3, L. 122/10 su indennità
 Presidente HARALAMBIDIS

Documenti giustificativi allegati:
 SOMMA NON SOGGETTA A SPESE DI BONIFICO

da estinguersi mediante: IBAN:IT85F0100003245434010349200


con quietanza di:

Brindisi, Add. 23/10/2013

IL DIRIGENTE AMMINISTRATIVO
 Rag. Vittoria LIGORIO



IL PRESIDENTE
 Prof. Iraklis HARALAMBIDIS



Autorità Portuale Brindisi
ENTE PUBBLICO - LEGGE 28 GENNAIO 1994, N. 84 -

ORDINE DI PAGAMENTO Nr. 1360

ESERCIZIO 2013		Gestione Competenze	
TITOLO	:U1	Somma Stanziata	45.000,00
CATEGORIA	:U1.1.1	Variazioni	0,00
CAPITOLO	:U111/40	Totale	45.000,00
ARTICOLO	:03	Tot. Emesso compreso il presente Mandato	21.944,16
		Rimanenza	23.055,84

Il Cassiere di questo Ente



PAGHERA'

A: MINISTERO ECONOMIA E FINANZE Capo X Capitolo 3492

la somma di Euro **986,26**
 Euro (in lettere): Novecentoottantasei/26**


Per:
 Versam. 10% ai sensi art. 6, co. 3, L. 122/10 su indennità
 Commissario LOLLI

Documenti giustificativi allegati:
 SOMMA NON SOGGETTA A SPESE DI BONIFICO

da estinguersi mediante: IBAN:IT85F0100003245434010349200
 con quietanza di:

Brindisi, Add 28/10/2013

IL DIRIGENTE AMMINISTRATIVO
 Rag. Vittoria LIGORIO



IL PRESIDENTE
 Prof. Iraklis HARALAMBIDIS

Autorità Portuale Brindisi

ENTE PUBBLICO - LEGGE 28 GENNAIO 1994, N. 84 -

ORDINE DI PAGAMENTO Nr. 1361

ESERCIZIO 2013		Gestione Competenze	
TITOLO	:U1	Somma Stanziata	45.000,00
CATEGORIA	:U1.1.1	Variazioni	0,00
CAPITOLO	:U111/40	Totale	45.000,00
ARTICOLO	:03	Tot. Emesso compreso il presente Mandato	26.874,02
		Rimanenza	18.125,98

Il Cassiere di questo Ente



PAGHERA'

A: MINISTERO ECONOMIA E FINANZE Capo X Capitolo 3492

la somma di Euro **4.929,86**

Euro (in lettere): Quattromilanovecentoventinove/86**

Per:

Versam. 10% ai sensi art. 6, co. 3, L. 122/10 su indennità e gettoni Collegio dei Revisori

Documenti giustificativi allegati:


SOMMA NON SOGGETTA A SPESE DI BONIFICO

da estinguersi mediante: IBAN:IT85F0100003245434010349200

con quietanza di:

Brindisi, Addì 23/10/2013

IL DIRIGENTE AMMINISTRATIVO
Rag. Vittoria LIGORIO



IL PRESIDENTE
Prof. Iraklis HARALAMBIDIS

Autorità Portuale Brindisi
ENTE PUBBLICO - LEGGE 28 GENNAIO 1994, N. 84 -

ORDINE DI PAGAMENTO Nr. 1362

ESERCIZIO 2013		Gestione Competenze	
TITOLO	:U1	Somma Stanziata	45.000,00
CATEGORIA	:U1.1.1	Variazioni	0,00
CAPITOLO	:U111/40	Totale	45.000,00
ARTICOLO	:03	Tot. Emesso compreso il presente Mandato	28.414,02
		Rimanenza	16.585,98

Il Cassiere di questo Ente



PAGHERA'

A: MINISTERO ECONOMIA E FINANZE Capo X Capitolo 3492

la somma di Euro **1.540,00**
Euro (in lettere): Millecinquecentoquaranta**

Per:
Versam. 10% ai sensi art. 6, co. 3, L. 122/10 su gettoni Comitato Portuale

Documenti giustificativi allegati:
SOMMA NON SOGGETTA A SPESE DI BONIFICO


da estinguersi mediante: IBAN:IT85F0100003245434010349200
con quietanza di:

Brindisi, Addì 28/10/2013

IL DIRIGENTE AMMINISTRATIVO
Rag. Vittoria DIGORIO



IL PRESIDENTE
Prof. Iraklis HARALAMBIDIS



Autorità Portuale Brindisi
ENTE PUBBLICO - LEGGE 28 GENNAIO 1994, N. 84 -

ORDINE DI PAGAMENTO Nr. 1357

ESERCIZIO 2013		Gestione Competenze	
TITOLO	:U1	Somma Stanziata	3.632,80
CATEGORIA	:U1.1.3	Variazioni	0,00
CAPITOLO	:U113/160	Totale	3.632,80
ARTICOLO	:02	Tot. Emesso compreso il presente Mandato	3.632,80
		Rimanenza	0,00

Il Cassiere di questo Ente



PAGHERA'

A: MINISTERO ECONOMIA E FINANZE Capo X Capitolo 3492

la somma di Euro **3.632,80**

Euro (in lettere): Tremilaseicentotrentadue/80**

Per:

Vers. ai sensi art. 6, co.8, L. 122/10 - spese di rappresentanza

Documenti giustificativi allegati:


Somma non soggetta a spese di bonifico

da estinguersi mediante: IBAN:IT85F0100003245434010349200

con quietanza di:

Brindisi, Addì 21/10/2013

IL DIRIGENTE AMMINISTRATIVO
 Rag. Vittoria LEGORIO



IL PRESIDENTE
 Prof. Iraklis HARALAMBIDIS

Autorità Portuale Brindisi
ENTE PUBBLICO - LEGGE 28 GENNAIO 1994, N. 84 -

ORDINE DI PAGAMENTO Nr. 1358

ESERCIZIO 2013		Gestione Competenze	
TITOLO	:U1	Somma Stanziata	35.811,00
CATEGORIA	:U1.2.6	Variazioni	0,00
CAPITOLO	:U126/30	Totale	35.811,00
ARTICOLO	:08	Tot. Emesso compreso il presente Mandato	35.811,00
		Rimanenza	0,00

Il Cassiere di questo Ente



PAGHERA'

A: MINISTERO ECONOMIA E FINANZE Capo X Capitolo 3492

la somma di Euro **35.811,00**

Euro (in lettere): Trentacinquemilaottocentoundici**

Per:

Vers. ai sensi art. 61, co.17, L. 133/08

Documenti giustificativi allegati:

Somma non soggetta a spese di bonifico

da estinguersi mediante: IBAN:IT85F0100003245434010349200


con quietanza di:

Brindisi, Addì 21/10/2013

IL DIRIGENTE AMMINISTRATIVO
Rag. Vittoria LIGORIO



IL PRESIDENTE
Prof. Iraklis HARALAMBIDIS



Autorità Portuale Brindisi

ENTE PUBBLICO - LEGGE 28 GENNAIO 1994, N. 84 -

ORDINE DI PAGAMENTO Nr. 611

ESERCIZIO 2013		Gestione Competenze	
TITOLO	:U3	Somma Stanziata	1.000.000,00
CATEGORIA	:U3.1.1	Variazioni	0,00
CAPITOLO	:U311/70	Totale	1.000.000,00
ARTICOLO	:01	Tot. Emesso compreso il presente Mandato	57.410,05
		Rimanenza	942.589,95

Il Cassiere di questo Ente

PAGHERA'

A: Ministero Economia e Finanze-Capo X.- Capitolo 3412

- ()

la somma di Euro 407,00

Euro (in lettere): Quattrocentosette**

Per:

Versam. 5%-Somme prov.da riduz.di spesa di cui all'art.8,comma 3,Legge 7 agosto 2012, n.135-Circ.MEF n°31/2012-Spese missioni Segret.Gen.

Documenti giustificativi allegati:


Somma non soggetta a spese di bonifico

da estinguersi mediante:

con quietanza di:

Brindisi, Addì 18/04/2013

IL DIRIGENTE AMMINISTRATIVO
Rag. *Victoria* LIGORIO



IL PRESIDENTE
Prof. *Iraklis* HARALAMBIDIS

IL PRESIDENTE
Prof. Iraklis HARALAMBIDIS

Autorità Portuale Brindisi

ENTE PUBBLICO - LEGGE 28 GENNAIO 1994, N. 84 -

ORDINE DI PAGAMENTO Nr. 612

ESERCIZIO 2013		Gestione Competenze	
TITOLO	:U3	Somma Stanziata	1.000.000,00
CATEGORIA	:U3.1.1	Variazioni	0,00
CAPITOLO	:U311/70	Totale	1.000.000,00
ARTICOLO	:01	Tot. Emesso compreso il presente Mandato	59.910,05
		Rimanenza	940.089,95

Il Cassiere di questo Ente

PAGHERA'

A: Ministero Economia e Finanze-Capo X - Capitolo 3412

- ()

la somma di Euro **2.500,00**

Euro (in lettere): Duemilacinquecento**

Per:

Versam. 58-Somme prov.da riduz.di spesa di cui all'art.8,comma 3,Legge 7 agosto 2012, n.135-Spese missioni Personale

Documenti giustificativi allegati:


Somma non soggetta a spese di bonifico

da estinguersi mediante:

con quietanza di:

Brindisi, Add. 18/04/2013

IL DIRIGENTE AMMINISTRATIVO
Rag. Victoria LIGORIO



IL PRESIDENTE
Prof. Iraklis HARALAMBIDIS
IL PRESIDENTE
Prof. Iraklis HARALAMBIDIS

Autorità Portuale Brindisi

ENTE PUBBLICO - LEGGE 28 GENNAIO 1994, N. 84 -

ORDINE DI PAGAMENTO Nr. 613

ESERCIZIO 2013		Gestione Competenze	
TITOLO	:U3	Somma Stanziata	1.000.000,00
CATEGORIA	:U3.1.1	Variazioni	0,00
CAPITOLO	:U311/70	Totale	1.000.000,00
ARTICOLO	:01	Tot. Emesso compreso il presente Mandato	61.678,05
		Rimanenza	938.321,95

Il Cassiere di questo Ente

PAGHERA'

A: Ministero Economia e Finanze-Capo X - Capitolo 3412

- ()

la somma di Euro **1.768,00**

Euro (in lettere): Millesettecentosessantotto**

Per:

Versam. 5%-Somme prov.da riduz.di spesa di cui all'art.8, comma 3, Legge 7 agosto 2012, n.135-Spese missioni organi dell'Ente

Documenti giustificativi allegati:


Somma non soggetta a spese di bonifico

da estinguersi mediante:

con quietanza di:

Brindisi, Addi 18/04/2013

IL DIRIGENTE AMMINISTRATIVO
Rag. *Victoria* LIGORIO



IL PRESIDENTE
Prof. *Iraklis* HARALAMBIDIS

IL PRESIDENTE
Prof. Iraklis HARALAMBIDIS

Autorità Portuale Brindisi

ENTE PUBBLICO - LEGGE 28 GENNAIO 1994, N. 84 -

ORDINE DI PAGAMENTO Nr. 875

ESERCIZIO 2013		Gestione Competenze	
TITOLO	: U1	Somma Stanziata	814,00
CATEGORIA	: U1.1.2	Variazioni	0,00
CAPITOLO	: U112/10	Totale	814,00
ARTICOLO	: 03	Tot. Emesso compreso il presente Mandato	814,00
		Rimanenza	0,00

Il Cassiere di questo Ente

PAGHERA'

A: Ministero Economia e Finanze-Capo X - Capitolo 3412

- ()

la somma di Euro 814,00

Euro (in lettere): Ottocentoquattordici**

Per:

Versam. somme di cui all'art.8, comma 3, Legge 7 agosto 2012, n.135-Circ. MEF n°31/12-Spese missioni Segr.Gen.(10% spese intermedie)

Documenti giustificativi allegati:


Spesa non soggetta a spese di bonifico


da estinguersi mediante:

con quietanza di:

Brindisi, Addì 13/06/2013

IL DIRIGENTE AMMINISTRATIVO
Rag. Vittoria LIGORIO




 IL PRESIDENTE
 Prof. Iraklis HARALAMBIDIS

Autorità Portuale Brindisi

ENTE PUBBLICO - LEGGE 28 GENNAIO 1994, N 84 -

ORDINE DI PAGAMENTO Nr. 877

ESERCIZIO 2013		Gestione Competenze	
TITOLO	:U1	Somma Stanziata	5.000,00
CATEGORIA	:U1.1.2	Variazioni	0,00
CAPITOLO	:U112/40	Totale	5.000,00
ARTICOLO	:03	Tot. Emesso compreso il presente Mandato	5.000,00
		Rimanenza	0,00

Il Cassiere di questo Ente

PAGHERA'

A: Ministero Economia e Finanze-Capo X - Capitolo 3412

- ()

la somma di Euro 5.000,00

Euro (in lettere): Cinquemila**

Per:

Versam. somme ai sensi dell'art.8, comma 3, Legge 7 agosto 2012, n.135-Spese missioni Personale (10% spese intermedie)

Documenti giustificativi allegati:

Somma non soggetta a spese di bonifico

da estinguersi mediante:

con quietanza di:

Brindisi, Addì 13/06/2013

IL DIRIGENTE AMMINISTRATIVO

Rag. Vittoria LIGORIO



BANCA POPOLARE DI BARI
PAGATO

20 GIU. 2013

ALLEGATA QUIETANZA

IL PRESIDENTE

Prof. Iraklis HARALAMBIDIS

Prof. Iraklis HARALAMBIDIS

Autorità Portuale Brindisi

ENTE PUBBLICO - LEGGE 28 GENNAIO 1994, N. 84 -

COPIA CONFORME
ALL'ORIGINALE

ORDINE DI PAGAMENTO Nr. 481

ESERCIZIO 2013		Gestione Competenze	
TITOLO	: U3	Somma Stanziata	1.000.000,00
CATEGORIA	: U3.1.1	Variazioni	0,00
CAPITOLO	: U311/70	Totale	1.000.000,00
ARTICOLO	: 01	Tot. Emesso compreso il presente Mandato	50.662,05
		Rimanenza	949.337,95

Il Cassiere di questo Ente

PAGHERA'

A: MINISTERO ECONOMIA E FINANZE Capo X Capitolo 3492

la somma di Euro **2.502,50**

Euro (in lettere): Duemilacinquecentodue/50**

Per:

Versam. ai sensi dell' art.5, comma 2, Legge 7 agosto 2012, n.135,
per spese autovetture, esercizio 2013

Documenti giustificativi allegati:


Somma non soggetta a spese

da estinguersi mediante: IBAN:IT85F0100003245434010349200

con quietanza di:

Brindisi, Addì 25/03/2013

IL DIRIGENTE AMMINISTRATIVO
Rag. Vittoria LIGORIO



IL PRESIDENTE
Prof. Iraklis KARALAMIDIS

Autorità Portuale Brindisi

ENTE PUBBLICO - LEGGE 28 GENNAIO 1994, N. 84 -

ORDINE DI PAGAMENTO Nr. 878

ESERCIZIO 2013		Gestione Competenze	
TITOLO	:U1	Somma Stanziata	3.536,00
CATEGORIA	:U1.1.1	Variazioni	0,00
CAPITOLO	:U111/40	Totale	3.536,00
ARTICOLO	:04	Tot. Emesso compreso il presente Mandato	3.536,00
		Rimanenza	0,00

Il Cassiere di questo Ente

PAGHERA'

A: Ministero Economia e Finanze-Capo X - Capitolo 3412

- ()

la somma di Euro **3.536,00**

Euro (in lettere): Tremilacinquecentotrentasei**

Per:

Versam. somme ai sensi dell'art.8, comma 3, Legge 7 agosto 2012, n.135-Spese missioni organi dell'Ente(10% spese intermedie)

Documenti giustificativi allegati:

Somma non soggetta a spese di bonifico

da estinguersi mediante:

con quietanza di:

Brindisi, Addì 12/06/2013

IL DIRIGENTE AMMINISTRATIVO
Rag. Vittoria LIGORIO



IL PRESIDENTE
Prof. Iraklis HARALAMBIDIS

BANCA POPOLARE DI BARI
PAGATO
 20 GIUGNO 2013
 ALLEGATA QUIETANZA

Autorità Portuale Brindisi

ENTE PUBBLICO - LEGGE 28 GENNAIO 1994, N. 84 -

ORDINE DI PAGAMENTO Nr. 879

ESERCIZIO 2013		Gestione Competenze	
TITOLO	:U1	Somma Stanziata	51.002,00
CATEGORIA	:U1.1.3	Variazioni	0,00
CAPITOLO	:U113/200	Totale	51.002,00
ARTICOLO	:01	Tot. Emesso compreso il presente Mandato	51.002,00
		Rimanenza	0,00

Il Cassiere di questo Ente

PAGHERA'

A: Ministero Economia e Finanze-Capo X - Capitolo 3412

- ()

la somma di Euro **51.002,00**

Euro (in lettere): Cinquantunomiladue**

Per:

Versam. somme ai sensi dell'art.8, comma 3, Legge 7 agosto 2012, n.135-Spese per consumi intermedi (10% spese intermedie)

Documenti giustificativi allegati:

Somma non soggetta a spese di bonifico

da estinguersi mediante:


con quietanza di:

Brindisi, Addì 13/06/2013

IL DIRIGENTE AMMINISTRATIVO
Rag. Vittoria LIGORIO



IL DIRIGENTE
PRESIDENTE
BANCA POPOLARE DEL BRINDIS
MARALAMBIDIS



Quietanza

Autorità Portuale Brindisi
ENTE PUBBLICO - LEGGE 28 GENNAIO 1994, N. 84 -

ORDINE DI PAGAMENTO Nr. 1363

ESERCIZIO 2013		Gestione Competenze	
TITOLO	:U1	Somma Stanziata	45.000,00
CATEGORIA	:U1.1.1	Variazioni	0,00
CAPITOLO	:U111/40	Totale	45.000,00
ARTICOLO	:03	Tot. Emesso compreso il presente Mandato	38.892,97
		Rimanenza	6.107,03

Il Cassiere di questo Ente



PAGHERA'

A: MINISTERO ECONOMIA E FINANZE Capo X Capitolo 3492

la somma di Euro 10.478,95

Euro (in lettere): Diecimilaquattrocentosettantotto/95**

Per:

Versam. 5% ai sensi art. 5, co. 14, L. 135/12 su indennità
 Presidente HARALAMBIDIS

Documenti giustificativi allegati:
 SOMMA NON SOGGETTA A SPESE DI BONIFICO

da estinguersi mediante: IBAN:IT85F0100003245434010349200

con quietanza di:

Brindisi, Addì 23/10/2013

IL DIRIGENTE AMMINISTRATIVO
 Rag. Vittoria LIGORIO



IL PRESIDENTE
 Prof. Iraklis HARALAMBIDIS

29
 Quietanza
PAGATO

Autorità Portuale Brindisi
ENTE PUBBLICO - LEGGE 28 GENNAIO 1994, N. 84 -

ORDINE DI PAGAMENTO Nr. 1364

ESERCIZIO 2013		Gestione Competenze	
TITOLO	:U1	Somma Stanziata	45.000,00
CATEGORIA	:U1.1.1	Variazioni	0,00
CAPITOLO	:U111/40	Totale	45.000,00
ARTICOLO	:03	Tot. Emesso compreso il presente Mandato	39.386,10
		Rimanenza	5.613,90

Il Cassiere di questo Ente



PAGHERA'

A: MINISTERO ECONOMIA E FINANZE Capo X Capitolo 3492

la somma di Euro **493,13**
 Euro (in lettere): Quattrocentonovantatre/13**

Per:
 Versam. 5% ai sensi art. 5, co. 14, L. 135/12 su indennità
 Commissario LOLLI
 Documenti giustificativi allegati:
 SOMMA NON SOGGETTA A SPESE DI BONIFICO

da estinguersi mediante: IBAN:IT85F0100003245434010349200
 con quietanza di:

Brindisi, Addì 23/10/2013

IL DIRIGENTE AMMINISTRATIVO
 Rag. Vittoria LIGORIO



IL PRESIDENTE
 Prof. Iraklis HARALAMBIDIS

29 OTT 2013


Quietanza **PAGATO**

Autorità Portuale Brindisi
ENTE PUBBLICO - LEGGE 28 GENNAIO 1994, N. 84 -

ORDINE DI PAGAMENTO Nr. 1365

ESERCIZIO 2013		Gestione Competenze	
TITOLO	: U1	Somma Stanziata	45.000,00
CATEGORIA	: U1.1.1	Variazioni	0,00
CAPITOLO	: U111/40	Totale	45.000,00
ARTICOLO	: 03	Tot. Emesso compreso il presente Mandato	41.851,04
		Rimanenza	3.148,96

Il Cassiere di questo Ente



PAGHERA'

A: MINISTERO ECONOMIA E FINANZE Capo X Capitolo 3492

la somma di Euro **2.464,94**

Euro (in lettere): Duemilaquattrocentosessantaquattro/94**

Per:

Versam. 5% ai sensi art. 5, co. 14, L. 135/12 su indennità e gettoni Collegio dei Revisori


Documenti giustificativi allegati:
 SOMMA NON SOGGETTA A SPESE DI BONIFICO

da estinguersi mediante: IBAN:IT85F0100003245434010349200

con quietanza di:

Brindisi, Addì 23/10/2013

IL DIRIGENTE AMMINISTRATIVO
 Rag. Vittoria LIGORIO



IL PRESIDENTE
 Iraklis HARALAMBIDIS

Autorità Portuale Brindisi
ENTE PUBBLICO - LEGGE 28 GENNAIO 1994, N. 84 -

ORDINE DI PAGAMENTO Nr. 1366

ESERCIZIO 2013		Gestione Competenze	
TITOLO	:U1	Somma Stanziata	45.000,00
CATEGORIA	:U1.1.1	Variazioni	0,00
CAPITOLO	:U111/40	Totale	45.000,00
ARTICOLO	:03	Tot. Emesso compreso il presente Mandato	42.621,04
		Rimanenza	2.378,96

Il Cassiere di questo Ente

PAGHERA'

A: MINISTERO ECONOMIA E FINANZE Capo X Capitolo 3492

la somma di Euro **770,00**
Euro (in lettere): Settecentosettanta**

Per:
Versam. 5% ai sensi art. 5, co. 14, L. 135/12 su gettoni Comitato Portuale
Documenti giustificativi allegati:
SOMMA NON SOGGETTA A SPESE DI BONIFICO

da estinguersi mediante: IBAN:IT85F0100003245434010349200
con quietanza di:

Brindisi, Addi 23/10/2013

IL DIRIGENTE AMMINISTRATIVO
Rag. Vittoria LIGORIO



IL PRESIDENTE
Prof. Iraklis HARALAMBIDIS

Autorità Portuale Brindisi

ENTE PUBBLICO - LEGGE 28 GENNAIO 1994, N. 84 -

ORDINE DI PAGAMENTO Nr. 880

ESERCIZIO 2013		Gestione Competenze	
TITOLO	: U3	Somma Stanziata	1.000.000,00
CATEGORIA	: U3.1.1	Variazioni	0,00
CAPITOLO	: U311/70	Totale	1.000.000,00
ARTICOLO	: 01	Tot. Emesso compreso il presente Mandato	104.103,07
		Rimanenza	895.896,93

Il Cassiere di questo Ente

PAGHERA'

A: Ministero Economia e Finanze-Capo X - Capitolo 3412

- ()

la somma di Euro 32.406,74

Euro (in lettere): Trentaduemilaquattrocentosei/74**

Per:

Versam.somme di cui all'art.1, commi 141 e 142, Legge
228/2012-Riduz.spesa acquisto mobili e arredi (80% media 2010/2011)

Documenti giustificativi allegati:

Somma non soggetta a spese di bonifico

da estinguersi mediante:

con quietanza di:

Brindisi, Addì 17/06/2013

IL DIRIGENTE AMMINISTRATIVO
Rag. Vittoria LIGORIO



BANCA POPOLARE DI BRINDISI
PAGATO
20 GIU. 2013
ALLEGATA QUIETANZA
Quietanza

IL PRESIDENTE
Prof. ~~Frank~~ HARALAMBIDIS

Autorità Portuale di Brindisi
Conto Consuntivo 2013

SEGRETERIA TECNICO OPERATIVA	DOTAZIONE ORGANICA	LIVELLO O QUALIFICA EFFETTIVA AL 31/12/2013	DATA DI ASSUNZIONE
Segretario Generale	S. GIUFFRE'	S.G.	25/11/2013
AREA AMMINISTRATIVA			
1) Dirigente Area Amministrativa	LIGORIO	DIRIGENTE	16/01/1972
1) Resp. Ufficio Affari Generali	SGURA	Q.B	01/11/2003
1) Imp. Amm.vo Affari Generali	MANGIACOTTI	1° LIVELLO	01/10/2011
1) Imp. Amm.vo Ufficio Gare	CIMAGLIA	1° LIVELLO	01/08/2007
1) Imp. Amm.vo	EPIFANI	4° LIVELLO	01/11/2003
1) Centralinista	SARTORIO	4° LIVELLO	01/06/1985
1) Protocollista	PRETE	5° LIVELLO	01/06/1974
1) Autista	COLONGHI	5° LIVELLO	10/06/1991
1) Commessa	BIASCO	6° LIVELLO	01/04/1974
1) Ufficio Contabile e Personale	VACANTE	Q.B/A	
1) Ufficio Contabile e Personale	PERUGINO	1° LIVELLO	01/04/2010
1) Imp. Contabilità	VACANTE	2° LIVELLO	
1) Imp. Contabilità	VACANTE	2° LIVELLO	
1) Imp. Tecnico Amm. – T. Deter.	CASILLI	3° LIVELLO	05/10/2012
1) Operatore	FIUSCO	5° LIVELLO	01/09/2001

AREA SEGRETERIA			
1) Ufficio di Segreteria – T. Deter.	DI FILIPPO	2°LIVELLO	17/10/2013
1) Ufficio di Segreteria – T. Deter.	LABBRUZZO	2°LIVELLO	17/10/2013

Autorità Portuale di Brindisi

Conto Consuntivo 2013

SEGRETERIA TECNICO OPERATIVA	DOTAZIONE ORGANICA	LIVELLO O QUALIFICA EFFETTIVA AL 31/12/2013	DATA DI ASSUNZIONE
AREA TECNICA			
1) Dirigente Area Tecnica	DI LEVERANO	DIRIGENTE	
1) Ufficio Progetti	CONTE M.	Q.B/A	10/03/2009
1) Ufficio Progetti	VACANTE	Q.B/A	
1) Imp. Tecnico	CONOCI	2° LIVELLO	05/05/2008
1) Geometra	BOASSO	4° LIVELLO	01/10/2009
1) Geometra	CALABRESE	4° LIVELLO	01/10/2009
1) Ufficio Manutenzione	CAMPANA	Q.A.	01/05/1991
1) Imp. Tecnico	VACANTE	2° LIVELLO	
1) Geometra	GUADALUPI	4° LIVELLO	01/10/2009

AREA DEMANIO, LAVORO PORTUALE E SICUREZZA			
1) Dirigente Area	TANZARELLA	DIRIGENTE	01/11/1999
1) Uff. Demanio	VACANTE	Q.A.	
1) Imp. Amm.vo	VACANTE	1° LIVELLO	
1) Imp. Amm.vo	ERMITO	2° LIVELLO	01/01/1976
1) Geometra	TOMMASI	3° LIVELLO	01/08/2010
1) Uff. Lavoro Portuale	ARCADIO	Q.A.	02/11/2001
1) Imp. Amm.vo	NUZZO	2° LIVELLO	01/08/1985
1) Ufficio Sicurezza	VACANTE	Q.A.	
1) Impiegato	VACANTE	1° LIVELLO	
1) Impiegato	SANAPO	4° LIVELLO	04/05/2009
1) Ispettore	CONTE G.	4° LIVELLO	03/05/2010

TOTALE COMPLESSIVO PERSONALE	29		
-------------------------------------	-----------	--	--

Autorità Portuale Brindisi

Dettaglio mensile dipendenti per Posizione economica \ CdC \ Missione - anno 2013

Segretario Generale												
	Gennaio	Febbraio	Marzo	Aprile	Maggio	Giugno	Luglio	Agosto	Settembre	Ottobre	Novembre	Dicembre
Del Nobile Nicola (S.G.)												
C02 M01	0,200	0,200	0,000	0,000	0,000	0,000	0,000	0,000	0,000	0,000	0,000	0,000
C02 M03	0,200	0,200	0,000	0,000	0,000	0,000	0,000	0,000	0,000	0,000	0,000	0,000
C02 M06	0,600	0,600	0,000	0,000	0,000	0,000	0,000	0,000	0,000	0,000	0,000	0,000
Totale	1,000	1,000	0,000	0,000	0,000	0,000	0,000	0,000	0,000	0,000	0,000	0,000
Giuffrè Salvatore - S.G.												
C02 M01	0,000	0,000	0,000	0,000	0,000	0,000	0,000	0,000	0,000	0,000	0,000	0,200
C02 M03	0,000	0,000	0,000	0,000	0,000	0,000	0,000	0,000	0,000	0,000	0,000	0,200
C02 M06	0,000	0,000	0,000	0,000	0,000	0,000	0,000	0,000	0,000	0,000	0,000	0,600
Totale	0,000	0,000	0,000	0,000	0,000	0,000	0,000	0,000	0,000	0,000	0,000	1,000
Dirigente												
Di Leverano Francesco												
C04 M01	0,000	0,000	0,000	0,000	0,250	0,250	0,250	0,250	0,250	0,250	0,250	0,250
C04 M03	0,000	0,000	0,000	0,000	0,250	0,250	0,250	0,250	0,250	0,250	0,250	0,250
C04 M04	0,000	0,000	0,000	0,000	0,250	0,250	0,250	0,250	0,250	0,250	0,250	0,250
C04 M06	0,000	0,000	0,000	0,000	0,250	0,250	0,250	0,250	0,250	0,250	0,250	0,250
Totale	0,000	0,000	0,000	0,000	1,000	1,000	1,000	1,000	1,000	1,000	1,000	1,000
Fischetto Pasquale												
C04 M01	0,250	0,250	0,250	0,250	0,000	0,000	0,000	0,000	0,000	0,000	0,000	0,000
C04 M03	0,250	0,250	0,250	0,250	0,000	0,000	0,000	0,000	0,000	0,000	0,000	0,000
C04 M04	0,250	0,250	0,250	0,250	0,000	0,000	0,000	0,000	0,000	0,000	0,000	0,000
C04 M06	0,250	0,250	0,250	0,250	0,000	0,000	0,000	0,000	0,000	0,000	0,000	0,000
Totale	1,000	1,000	1,000	1,000	0,000	0,000	0,000	0,000	0,000	0,000	0,000	0,000
Ligorio Vittoria												
C03 M01	0,200	0,200	0,200	0,200	0,200	0,200	0,200	0,200	0,200	0,200	0,200	0,200
C03 M03	0,200	0,200	0,200	0,200	0,200	0,200	0,200	0,200	0,200	0,200	0,200	0,200
C03 M06	0,600	0,600	0,600	0,600	0,600	0,600	0,600	0,600	0,600	0,600	0,600	0,600
Totale	1,000	1,000	1,000	1,000	1,000	1,000	1,000	1,000	1,000	1,000	1,000	1,000
Tanzarella Aldo												
C06 M03	0,000	0,200	0,200	0,200	0,200	0,200	0,200	0,200	0,200	0,200	0,200	0,200
C06 M06	0,000	0,500	0,500	0,500	0,500	0,500	0,500	0,500	0,500	0,500	0,500	0,500
C06 M07	0,000	0,300	0,300	0,300	0,300	0,300	0,300	0,300	0,300	0,300	0,300	0,300
Totale	0,000	1,000	1,000	1,000	1,000	1,000	1,000	1,000	1,000	1,000	1,000	1,000
Quadro A												
Arcadio Rosario												
C06 M03	0,200	0,200	0,200	0,200	0,200	0,200	0,200	0,200	0,200	0,200	0,200	0,200
C06 M06	0,800	0,800	0,800	0,800	0,800	0,800	0,800	0,800	0,800	0,800	0,800	0,800
Totale	1,000	1,000	1,000	1,000	1,000	1,000	1,000	1,000	1,000	1,000	1,000	1,000
Campagna Carmine												
C04 M03	0,200	0,200	0,200	0,200	0,200	0,200	0,200	0,200	0,200	0,200	0,200	0,200
C04 M04	0,200	0,200	0,200	0,200	0,200	0,200	0,200	0,200	0,200	0,200	0,200	0,200

Autorità Portuale Brindisi

Dettaglio mensile dipendenti per Posizione economica \ CdC \ Missione - anno 2013

Quadro A												
	Gennaio	Febbraio	Marzo	Aprile	Maggio	Giugno	Luglio	Agosto	Settembre	Ottobre	Novembre	Dicembre
Campana Carmine												
C04 M06	0,600	0,600	0,600	0,600	0,600	0,600	0,600	0,600	0,600	0,600	0,600	0,600
Totale	1,000	1,000	1,000	1,000	1,000	1,000	1,000	1,000	1,000	1,000	1,000	1,000
Tanzarella Aldo												
C06 M03	0,200	0,000	0,000	0,000	0,000	0,000	0,000	0,000	0,000	0,000	0,000	0,000
C06 M06	0,500	0,000	0,000	0,000	0,000	0,000	0,000	0,000	0,000	0,000	0,000	0,000
C06 M07	0,300	0,000	0,000	0,000	0,000	0,000	0,000	0,000	0,000	0,000	0,000	0,000
Totale	1,000	0,000	0,000	0,000	0,000	0,000	0,000	0,000	0,000	0,000	0,000	0,000
Quadro B												
Conte Marinella												
C04 M03	0,200	0,200	0,200	0,200	0,200	0,200	0,200	0,200	0,200	0,200	0,200	0,200
C04 M04	0,200	0,200	0,200	0,200	0,200	0,200	0,200	0,200	0,200	0,200	0,200	0,200
C04 M06	0,600	0,600	0,600	0,600	0,600	0,600	0,600	0,600	0,600	0,600	0,600	0,600
Totale	1,000	1,000	1,000	1,000	1,000	1,000	1,000	1,000	1,000	1,000	1,000	1,000
Sgura Cinzia												
C03 M03	0,200	0,200	0,200	0,200	0,200	0,200	0,200	0,200	0,200	0,200	0,200	0,200
C03 M06	0,800	0,800	0,800	0,800	0,800	0,800	0,800	0,800	0,800	0,800	0,800	0,800
Totale	1,000	1,000	1,000	1,000	1,000	1,000	1,000	1,000	1,000	1,000	1,000	1,000
1 Livello												
Cimaglia Laura												
C03 M06	1,000	1,000	1,000	1,000	1,000	1,000	1,000	1,000	1,000	1,000	1,000	1,000
Totale	1,000	1,000	1,000	1,000	1,000	1,000	1,000	1,000	1,000	1,000	1,000	1,000
Mangiacotti Flavia												
C03 M06	1,000	1,000	1,000	1,000	1,000	1,000	1,000	1,000	1,000	1,000	1,000	1,000
Totale	1,000	1,000	1,000	1,000	1,000	1,000	1,000	1,000	1,000	1,000	1,000	1,000
Perugino Amilcare												
C03 M06	1,000	1,000	1,000	1,000	1,000	1,000	1,000	1,000	1,000	1,000	1,000	1,000
Totale	1,000	1,000	1,000	1,000	1,000	1,000	1,000	1,000	1,000	1,000	1,000	1,000
2 Livello												
Conoci Giorgio												
C04 M06	1,000	1,000	1,000	1,000	1,000	1,000	1,000	1,000	1,000	1,000	1,000	1,000
Totale	1,000	1,000	1,000	1,000	1,000	1,000	1,000	1,000	1,000	1,000	1,000	1,000
Di Filippo Maria												
C01 M06	0,000	0,000	0,000	0,000	0,000	0,000	0,000	0,000	0,000	0,000	0,000	0,000
Totale	0,000	0,000	0,000	0,000	0,000	0,000	0,000	0,000	0,000	0,000	0,000	0,000
Ermito Teodoro												
C06 M06	1,000	1,000	1,000	1,000	1,000	1,000	1,000	1,000	1,000	1,000	1,000	1,000
Totale	1,000	1,000	1,000	1,000	1,000	1,000	1,000	1,000	1,000	1,000	1,000	1,000

Autorità Portuale Brindisi

Dettaglio mensile dipendenti per Posizione economica \ CdC \ Missione - anno 2013

		2 Livello											
		Gennaio	Febbraio	Marzo	Aprile	Maggio	Giugno	Luglio	Agosto	Settembre	Ottobre	Novembre	Dicembre
Labruzzo Giuseppe													
C01	M06	0,000	0,000	0,000	0,000	0,000	0,000	0,000	0,000	0,000	0,000	0,500	0,500
C02	M06	0,000	0,000	0,000	0,000	0,000	0,000	0,000	0,000	0,000	0,000	0,500	0,500
Totale		0,000	0,000	0,000	0,000	0,000	0,000	0,000	0,000	0,000	0,000	1,000	1,000
Morieri Paola													
C03	M06	0,500	0,500	0,500	0,500	0,500	0,500	0,500	0,000	0,000	0,000	0,000	0,000
Totale		0,500	0,500	0,500	0,500	0,500	0,500	0,500	0,000	0,000	0,000	0,000	0,000
Nuzzo Marilena													
C06	M06	1,000	1,000	1,000	1,000	1,000	1,000	1,000	1,000	1,000	1,000	1,000	1,000
Totale		1,000	1,000	1,000	1,000	1,000	1,000	1,000	1,000	1,000	1,000	1,000	1,000
Sgroi Vittoria													
C03	M06	0,500	0,500	0,500	0,500	0,500	0,500	0,500	0,000	0,000	0,000	0,000	0,000
Totale		0,500	0,500	0,500	0,500	0,500	0,500	0,500	0,000	0,000	0,000	0,000	0,000
3 Livello													
Casilli Cristian													
C03	M06	1,000	1,000	1,000	1,000	1,000	1,000	1,000	1,000	1,000	1,000	1,000	1,000
Totale		1,000	1,000	1,000	1,000	1,000	1,000	1,000	1,000	1,000	1,000	1,000	1,000
Di Filippo Maria													
C01	M06	1,000	1,000	1,000	1,000	1,000	1,000	1,000	1,000	1,000	1,000	0,000	0,000
Totale		1,000	1,000	1,000	1,000	1,000	1,000	1,000	1,000	1,000	1,000	0,000	0,000
Labruzzo Giuseppe													
C01	M06	0,500	0,500	0,500	0,500	0,500	0,500	0,500	0,500	0,500	0,500	0,000	0,000
C02	M06	0,500	0,500	0,500	0,500	0,500	0,500	0,500	0,500	0,500	0,500	0,000	0,000
Totale		1,000	1,000	1,000	1,000	1,000	1,000	1,000	1,000	1,000	1,000	0,000	0,000
Tommasi Roberto													
C06	M06	1,000	1,000	1,000	1,000	1,000	1,000	1,000	1,000	1,000	1,000	1,000	1,000
Totale		1,000	1,000	1,000	1,000	1,000	1,000	1,000	1,000	1,000	1,000	1,000	1,000
4 Livello													
Boasso Davide													
C04	M06	1,000	1,000	1,000	1,000	1,000	1,000	1,000	1,000	1,000	1,000	1,000	1,000
Totale		1,000	1,000	1,000	1,000	1,000	1,000	1,000	1,000	1,000	1,000	1,000	1,000
Calabrese Fabio													
C04	M06	1,000	1,000	1,000	1,000	1,000	1,000	1,000	1,000	1,000	1,000	1,000	1,000
Totale		1,000	1,000	1,000	1,000	1,000	1,000	1,000	1,000	1,000	1,000	1,000	1,000
Conte Giuseppe													
C06	M06	1,000	1,000	1,000	1,000	1,000	1,000	1,000	1,000	1,000	1,000	1,000	1,000
Totale		1,000	1,000	1,000	1,000	1,000	1,000	1,000	1,000	1,000	1,000	1,000	1,000
Epifani Vitalba													

Autorità Portuale Brindisi

Dettaglio mensile dipendenti per Posizione economica \ CdC \ Missione - anno 2013

		4 Livello											
		Gennaio	Febbraio	Marzo	Aprile	Maggio	Giugno	Luglio	Agosto	Settembre	Ottobre	Novembre	Dicembre
Epifani Vitalba													
C03	M06	1,000	1,000	1,000	1,000	1,000	1,000	1,000	1,000	1,000	1,000	1,000	1,000
Totale		1,000	1,000	1,000	1,000	1,000	1,000	1,000	1,000	1,000	1,000	1,000	1,000
Francioso Marta													
C03	M06	0,000	0,000	0,000	0,500	1,000	1,000	1,000	1,000	1,000	1,000	0,000	0,000
Totale		0,000	0,000	0,000	0,500	1,000	1,000	1,000	1,000	1,000	1,000	0,000	0,000
Gagliano Veronica													
C03	M06	0,000	0,000	0,000	0,500	1,000	1,000	1,000	1,000	1,000	1,000	0,000	0,000
Totale		0,000	0,000	0,000	0,500	1,000	1,000	1,000	1,000	1,000	1,000	0,000	0,000
Guatalupi Santino													
C04	M06	1,000	1,000	1,000	1,000	1,000	1,000	1,000	1,000	1,000	1,000	1,000	1,000
Totale		1,000	1,000	1,000	1,000	1,000	1,000	1,000	1,000	1,000	1,000	1,000	1,000
Rizzo Manuela													
C03	M06	0,000	0,000	0,000	0,500	1,000	1,000	1,000	1,000	1,000	1,000	0,000	0,000
Totale		0,000	0,000	0,000	0,500	1,000	1,000	1,000	1,000	1,000	1,000	0,000	0,000
Sanapo Antonio													
C06	M06	1,000	1,000	1,000	1,000	1,000	1,000	1,000	1,000	1,000	1,000	1,000	1,000
Totale		1,000	1,000	1,000	1,000	1,000	1,000	1,000	1,000	1,000	1,000	1,000	1,000
Sartorio Renata													
C03	M06	1,000	1,000	1,000	1,000	1,000	1,000	1,000	1,000	1,000	1,000	1,000	1,000
Totale		1,000	1,000	1,000	1,000	1,000	1,000	1,000	1,000	1,000	1,000	1,000	1,000
		5 Livello											
		Gennaio	Febbraio	Marzo	Aprile	Maggio	Giugno	Luglio	Agosto	Settembre	Ottobre	Novembre	Dicembre
Colonghi Giovanni													
C01	M06	0,500	0,500	0,500	0,500	0,500	0,500	0,500	0,500	0,500	0,500	0,500	0,500
C02	M06	0,500	0,500	0,500	0,500	0,500	0,500	0,500	0,500	0,500	0,500	0,500	0,500
Totale		1,000	1,000	1,000	1,000	1,000	1,000	1,000	1,000	1,000	1,000	1,000	1,000
Fusco Danila													
C03	M06	1,000	1,000	1,000	1,000	1,000	1,000	1,000	1,000	1,000	1,000	1,000	1,000
Totale		1,000	1,000	1,000	1,000	1,000	1,000	1,000	1,000	1,000	1,000	1,000	1,000
Prete Fernanda													
C03	M06	1,000	1,000	1,000	1,000	1,000	1,000	1,000	1,000	1,000	1,000	1,000	1,000
Totale		1,000	1,000	1,000	1,000	1,000	1,000	1,000	1,000	1,000	1,000	1,000	1,000
		6 Livello											
		Gennaio	Febbraio	Marzo	Aprile	Maggio	Giugno	Luglio	Agosto	Settembre	Ottobre	Novembre	Dicembre
Biasco Antonia													
C03	M06	1,000	1,000	1,000	1,000	1,000	1,000	1,000	1,000	1,000	1,000	1,000	1,000
Totale		1,000	1,000	1,000	1,000	1,000	1,000	1,000	1,000	1,000	1,000	1,000	1,000
Totale		30,000	30,000	29,000	30,500	32,000	32,000	32,000	31,000	31,000	28,000	28,000	29,000



Ti trovi in: Home - Documentazione - Osservatorio del Mercato Immobiliare - Banche dati - Quotazioni immobiliari - Banca dati delle quotazioni immobiliari - Risultato

Banca dati delle quotazioni immobiliari - Risultato

Risultato interrogazione: Anno 2013 - Semestre 2

Provincia: BRINDISI

Comune: BRINDISI

Fascia/zona: Centrale/C.S GARIBALDI, ROMA, UMBERTO, V.LE REGINA MARGHERITA, P.ZZE CAIROLI, VITTORIA (EX A1) DUOMO

Codice di zona: B2

Microzona catastale n.: 1

Tipologia prevalente: Abitazioni di tipo economico

Destinazione: Residenziale

Tipologia	Stato conservativo	Valore Mercato (€/mq)		Superficie (L/N)	Valori Locazione (€/mq x mese)		Superficie (L/N)
		Min	Max		Min	Max	
Abitazioni civili	NORMALE	1300	1550	L	5,2	6,5	L
Abitazioni di tipo economico	NORMALE	1100	1250	L	4,7	5,7	N
Box	NORMALE	800	1000	L	2,6	3,6	N



VANI AUTORITA' PORTUALE - PRIMO PIANO 1		
N. VANO	INDICAZIONE VANI	U.M. SUPERFICIE
1	Ufficio Presidente	mq. 51,00
2	Ufficio Segretario Generale	mq. 28,50
3	Ufficio Segreteria Presidente	mq. 18,70
4	Ufficio Segreteria	mq. 16,00
5	Front office	mq. 8,40
5.1	Front office - Centralino	mq. 7,80
6	Sala riunioni	mq. 47,30
7	Ufficio Protocollo	mq. 15,10
8	Archivio Protocollo	mq. 25,50
9	Ufficio Ragioneria, economato e patrimonio	mq. 31,00
10	Ufficio Ragioneria, economato e patrimonio	mq. 26,00
11	Ufficio Dir. Ragioneria, economato e patrim.	mq. 26,40
12	Ufficio Affari generali e legali	mq. 19,40
13	Ufficio Gare e contratti	mq. 17,30
14	Ufficio Affari generali e legali	mq. 14,30
15	Archivio Ragioneria	mq. 6,60
C.01	Ingresso, attesa	mq. 129,50
C.02	Disimpegno e attesa presidenza	mq. 37,80
C.03	Disimpegno servizi	mq. 7,20
C.04	Corridoio uffici ragioneria	mq. 48,30
C.05	Corridoio uffici Affari generali e Contratti	mq. 11,00
wc.01	Servizi igienici area presidenza	mq. 7,50
wc.02	Servizi igienici uomini	mq. 7,50
wc.03	Servizi igienici donne	mq. 13,20
R.01	Ripostiglio	mq. 2,60
TOTALE vani primo piano - 1		mq. 624,00

AUTORITA' PORTUALE DI BRINDISI

PROGETTO

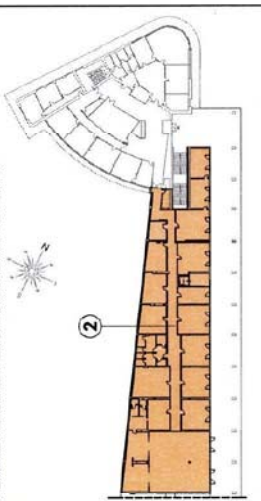
IL PROGETTO: Prof. Italo IVERNARDI
 IL CLIENTE/AREA TECNICA: ANM, SERVIZIO CALIFFRE
 LAVORATO: ING. FERRANDO DILEVERANO AREA TECNICA

DATA LAVORO: 11.12.2013
 DATA REND.:
 DATA GRAFICA:

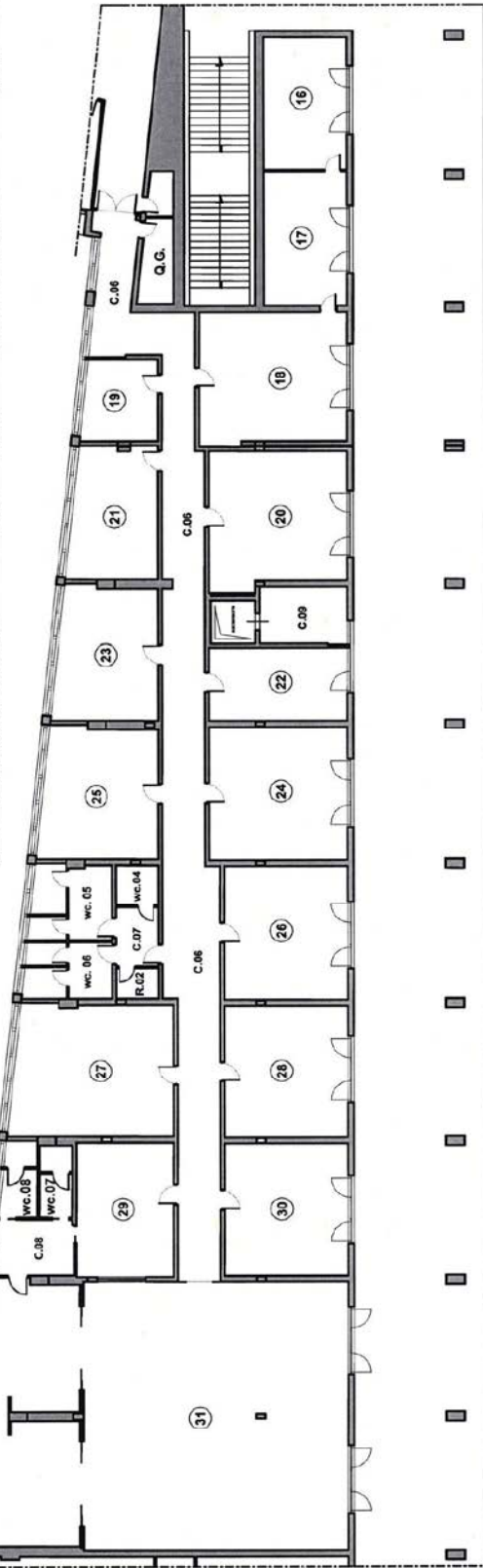
NUM. FILE: 01
 AUTOMETR. VANI PRIMO PIANO - 1
 AUTOMETR. VANI PRIMO PIANO - 1

PROF. I. IVERNARDI

PLANIMETRIA GENERALE UFFICI AUTORITA' PORTUALE



VANI AUTORITA' PORTUALE - PRIMO PIANO 2			
N. VANO	INDICAZIONE VANI	U.M. SUPERFICIE	N. VANO
16	Archivio, deposito cancelleria	mq 24,36	30
17	Ufficio Security	mq 24,70	31
18	Ufficio Security	mq 43,10	C.06
19	Ufficio Lavoro Portuale	mq 13,66	C.07
20	Ufficio Demanio	mq 41,00	C.08
21	Ufficio Lavoro Portuale	mq 25,30	C.09
22	Sala Stampanti	mq 22,30	R.02
23	Ufficio Demanio	mq 29,66	wc.04
24	Ufficio Area Tecnica	mq 40,81	wc.05
25	Ufficio Area Tecnica	mq 33,50	wc.06
26	Ufficio Area Tecnica	mq 36,60	wc.07
27	Sala riunioni A.T.	mq 47,10	wc.08
28	Ufficio Area Tecnica	mq 36,30	C.I.E.
29	Sala registrazione sala comitato	mq 29,00	
			TOTALE vani primo piano - 1
		mq	884,10



AUTORITA' PORTUALE DI BRINDISI

PROGETTO

CONSULENZA PROGETTO
Prof. Ing. MARMARIDES

PROGETTO
Ing. Francesco DI LEVIGIANO

LABORIO

REDAZIONE
11.12.2013

AREA TECNICA

PLANIMETRIA VANI PRIMO PIANO - 2

AUTORITA' PORTUALE

SCALA
02

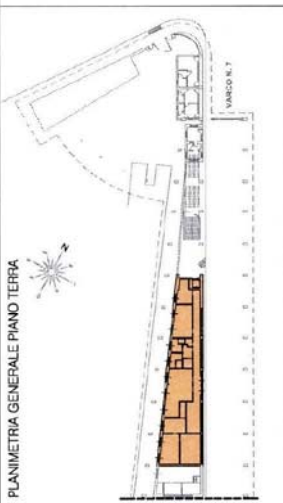
GRATICA

NOI SPA
Autorevole ufficio per Brindisi

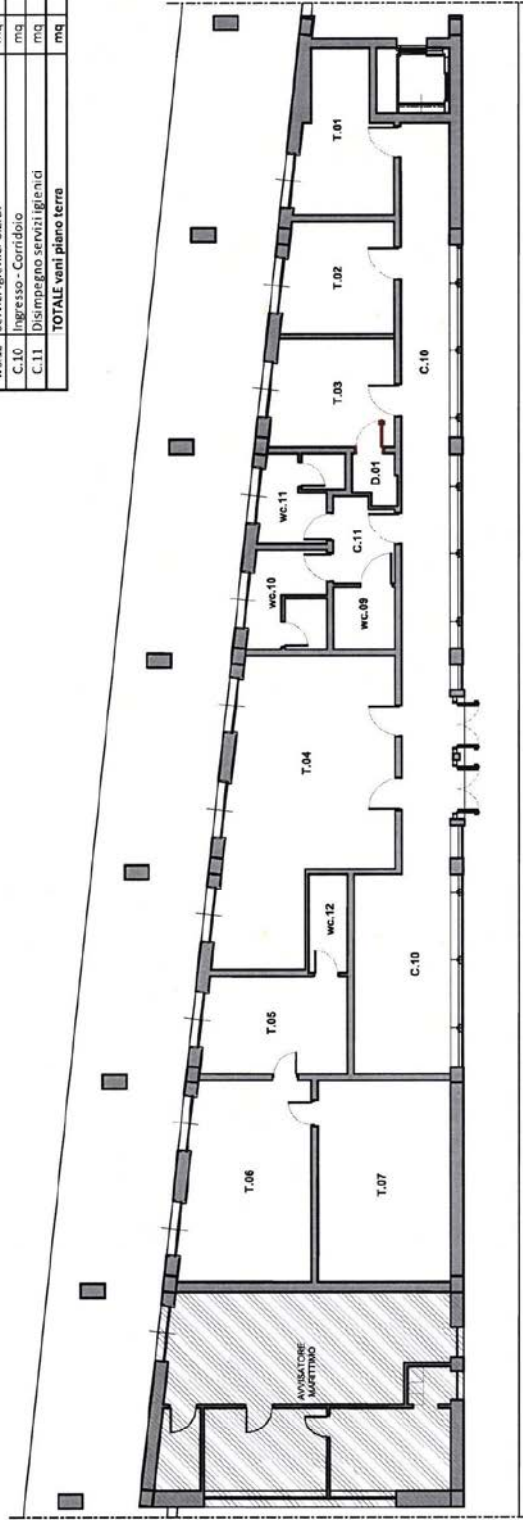
Fig. 01



PLANIMETRIA GENERALE PIANO TERRA



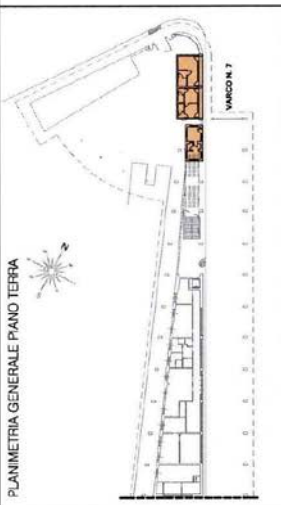
VANI AUTORITY PORTUALE - PIANO TERRA		
N. VANO	INDICAZIONE VANI	U.M. SUPERFICIE
T.01	Archivio Demanio - Security	mq 12,80
T.02	Archivio Area Tecnica - Uff. Gare	mq 11,60
T.03	Locale spogliatoio	mq 12,60
T.04	Locale non completato da destinarsi	mq 41,70
T.05	Sala C.E.D.	mq 13,50
T.06	Sala C.E.D.	mq 23,80
T.07	Sala server C.E.D.	mq 15,00
D.01	Vano doccia	mq 2,10
wc.09	Servizi igienici disabili	mq 3,60
wc.10	Servizi igienici uomini	mq 6,80
wc.11	Servizi igienici donne	mq 6,00
wc.12	Servizi igienici C.E.D.	mq 3,70
C.10	Ingresso - Corridoio	mq 63,70
C.11	Disimpegno servizi igienici	mq 4,80
TOTALE vani piano terra		mq 221,70



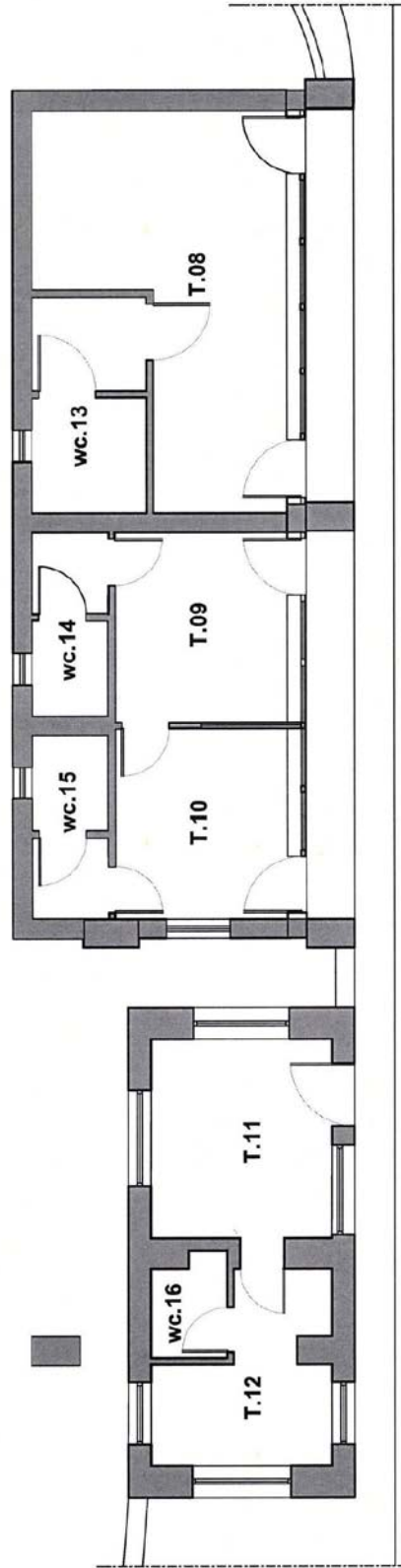
AUTORITA' PORTUALE DI BRINDISI

IL COMISSARIO ESTIMANDARIO Prof. Isaia NAPOLANO	IL SUPERINTENDENTE Ann. Salvatore GUFFRÈ
IL PROGETTISTA TECNICO Ing. Francesco DI LEVIANO	LA PROIEZIONE AREA TECNICA
LAVORATO	
PLANIMETRIA VANI PIANO TERRA AUTORITA' PORTUALE	
DATA LAVORO 11-12-2013	DATA REV. 03
SCALE GRAFICA	

PLANIMETRIA GENERALE PIANO TERRA



VANI AUTORITA' PORTUALE - PIANO TERRA - VARCO N. 7		
N. VANO	INDICAZIONE VANI	U.M. SUPERFICIE
T.08	Info Point	mq 18,70
T.09	Postazione controllo di Security	mq 8,10
T.10	Postazione controllo di Security	mq 8,10
T.11	Locale ex G.F.	mq 9,20
T.12	Locale ex G.F.	mq 6,70
wc.13	Servizi igienici info point	mq 5,90
wc.14	Servizi igienici security	mq 3,40
wc.15	Servizi igienici security	mq 3,40
wc.15	Servizi igienici	mq 1,90
TOTALE vani piano terra varco n. 7		mq 65,40



AUTORITA' PORTUALE DI BRINDISI

		IL COMITATO DI MONITORING Prof. Iuliano MARANICCHI 11-12-2013		IL DIRETTORE GENERALE Ann. Salvatore OLUFFRE 11-12-2013	
L'ESPONENTE AREA TECNICA Ing. Francesco D'ILVERANO		LA PROGETTAZIONE AREA TECNICA		DATA REV.	
Esponente PLANIMETRIA VANI PIANO TERRA - VARCO N. 7 AUTORITA' PORTUALE				FOGLIO 04 SCALE GRAFICA	
PROGETTO Autorità Portuale di Brindisi				Rev. 01	

AUTORITA' PORTUALE
BRINDISI

CONTO CONSUNTIVO 2013

GESTIONE ECONOMICA

STATO PATRIMONIALE \ CONTO ECONOMICO

Autorità Portuale Brindisi
STATO PATRIMONIALE - 31 DICEMBRE 2013

ATTIVITA'	2013	2012	PASSIVITA'	2013	2012
A) CREDITI VERSO LO STATO ED ALTRI ENTI PUBBLICI PER LA PARTECIPAZIONE AL PATRIMONIO INIZIALE			A) PATRIMONIO NETTO		
B) IMMOBILIZZAZIONI			I. Fondo di dotazione	0	0
I. Immobilizzazioni Immateriali			II. Riserve obbligatorie e derivati da leggi	0	0
1) Costi d'impianto e di ampliamento	0	0	III. Riserve di rivalutazione	0	0
2) Costi di ricerca, di sviluppo e di pubblicità	0	0	IV. Contributi a fondo perduto	0	0
3) Diritti di brevetto industriale e diritti di utilizzazione delle opere di ingegno	417.987	417.987	V. Contributi per ripiano disavanzi	0	0
4) Concessioni, licenze, marchi e diritti simili	0	0	VI. Riserve statutarie	0	0
5) Avviamento	0	0	VII. Altre riserve distintamente indicate	0	0
6) Immobilizzazioni in corso e acconti	0	0	VIII. Avanzi (Disavanzi) economici portati a nuovo	53.485.742	49.392.793
7) Manutenzioni straordinarie e migliorie su beni di terzi	6.559.972	5.496.219	IX. Avanzo (Disavanzo) economico d'esercizio	-6.508.491	4.092.949
8) altre	24.795	28.930	Totale A)	46.877.251	53.485.742
Totale	7.002.753	5.943.136	B) CONTRIBUTI IN CONTO CAPITALE		
II. Immobilizzazioni materiali			1) per contributi a destinazione vincolata	0	0
1) Terreni e fabbricati	2.773.671	2.787.064	2) per contributi indistinti per la gestione	206.642.946	246.977.651
2) Impianti e macchinari	78.831	70.409	3) per contributi in natura	0	0
3) Attrezzature Industriali e Commerciali	131.375	171.330	Totale B)	206.642.946	246.977.651
4) Automezzi e motomezzi	9.563	15.938	C) FONDI PER RISCHI ED ONERI		
5) Immobilizzazioni in corso e acconti	243.725.903	280.772.515	1) per trattamento di quiescenza e obblighi simili	0	0
6) diritti reali di godimento	0	0	2) per imposte	0	0
7) altri beni	169.971	209.165	3) per altri rischi ed oneri futuri	2.030.205	0
Totale	246.889.313	284.026.420	4) per ripristino investimenti	0	0
III. Immobilizzazioni finanziarie, con separata indicazione, per ciascuna voce dei crediti, degli importi esigibili entro l'esercizio successivo			Totale C)	2.030.205	0
1) Partecipazioni in:	0	0	D) TRATTAMENTO DI FINE RAPPORTO DI LAVORO SUBORDINATO	1.297.053	1.263.344
a) imprese controllate	0	0	E) RESIDUI PASSIVI, con separata indicazione, per ciascuna voce degli importi esigibili oltre l'esercizio successivo		
b) imprese collegate	0	0	1) obbligazioni	0	0
c) imprese controllanti	0	0	2) verso banche	0	0
d) altre imprese	0	0	3) verso altri finanziatori	0	0
e) altri enti	0	0	4) acconti	0	0
2) Crediti	0	0	5) debiti verso fornitori	5.784.869	5.450.813
a) verso imprese controllate	0	0	6) rappresentati da titoli di credito	0	0
b) verso imprese collegate	0	0	7) verso imprese controllate, collegate e controllanti	0	0
c) verso lo Stato e altri soggetti pubblici	0	0	8) debiti tributari	81.461	68.773
d) verso altri	711.422	674.479	9) debiti verso istituti di previdenza e sicurezza sociale	12.733	4.904
3) Altri titoli	0	0	10) debiti verso iscritti, soci e terzi per prestazioni dovute	0	0
4) Crediti finanziati diversi	0	0	11) debiti verso lo Stato ed altri soggetti pubblici	77.076.105	130.598.351
Totale	711.422	674.479	12) debiti diversi	4.306.136	4.533.666
Totale B)	254.603.488	290.644.036	Totale E)	87.261.304	140.656.507
C) ATTIVO CIRCOLANTE			F) RATEI E RISCONTI		
I. Rimanenze			1) Ratei passivi	0	0
1) materie prime, sussidiarie e di consumo	0	0	2) Risconti passivi	0	0
2) prodotti in corso di lavorazione e semilavorati	0	0	3) Aggio su prestiti	0	0
3) lavori in corso	0	0	4) Riserve tecniche	0	0
4) prodotti finiti e merci	0	0	Totale F)	0	0
5) acconti	0	0			
Totale	0	0			

Autorità Portuale Brindisi
STATO PATRIMONIALE - 31 DICEMBRE 2013

ATTIVITA'	2013	2012	PASSIVITA'	2013	2012
II. Residui attivi, con separata indicazione, per ciascuna voce, degli importi esigibili oltre l'esercizio successivo					
1) Crediti verso utenti, clienti ecc.	7.559.711	7.540.465			
2) Crediti verso iscritti, soci e terzi	0	0			
3) Crediti verso imprese controllate e collegate	0	0			
4) Crediti verso lo Stato ed altri soggetti pubblici	45.134.273	76.504.425			
4-bis) Crediti tributari	28.593	28.593			
5) Crediti verso altri	4.209.226	4.331.674			
Totale	56.931.804	88.405.157			
III. Attività finanziarie che non costituiscono immobilizzazioni					
1) partecipazioni in imprese controllate	0	0			
2) partecipazioni in imprese collegate	0	0			
3) altre partecipazioni	0	0			
4) altri titoli	0	0			
Totale	0	0			
IV. Disponibilità liquide	0	0			
1) depositi bancari e postali	0	0			
2) assegni	0	0			
3) denaro e valori in cassa	32.547.421	63.327.925			
Totale	32.547.421	63.327.925			
Totale C)	89.479.225	151.733.082			
D) RATEI E RISCONTI	0	0			
1) Ratei attivi	0	0			
2) Risconti attivi	26.046	6.125			
Totale D)	26.046	6.125			
			Totale	344.108.760	442.383.243
Totale Attivo	344.108.760	442.383.243	Totale Passivo	344.108.760	442.383.243

Autorità Portuale Brindisi
CONTO ECONOMICO

RISULTATI DIFFERENZIALI	2013		2012	
	PARZIALI	TOTALI	PARZIALI	TOTALI
A) VALORE DI PRODUZIONE				
1) Proventi e corrispettivi per la produzione delle prestazioni e/o servizi*	13.730.033		12.626.670	
2) Variazioni delle rimanenze dei prodotti in corso di lavorazione, semilavorati	0		0	
3) Variazioni dei lavori in corso su ordinazione	0		0	
4) Incrementi di immobilizzazioni per lavori interni	0		0	
5) Altri ricavi e proventi, con separata indicazione dei contributi di competenza	399.559		205.679	
Totale valore della produzione (A)		14.129.592		12.832.349
B) COSTI DELLA PRODUZIONE				
6) per materi prime, sussidiarie, consumo e merci **	70.132		112.241	
7) per servizi **	3.792.650		4.240.450	
8) per godimento beni di terzi **	0		0	
9) per il personale **				
a) salari e stipendi	2.139.193		2.425.029	
b) oneri sociali	543.112		572.742	
c) trattamento di fine rapporto	185.990		204.872	
d) trattamento di quiescenza e simili	0		0	
e) altri costi	296.756		363.948	
10) Ammortamento e svalutazione				
a) ammortamento delle immobilizzazioni immateriali	4.135		6.820	
b) ammortamento delle immobilizzazioni materiali	136.246		140.487	
c) altre svalutazioni delle immobilizzazioni	0		0	
d) svalutazione dei crediti compresi nell'attivo circolante e delle disponibilità	39.072		850.763	
11) Variazioni delle rimanenze di materie prime, sussidiarie, di consumo e				
12) Accantonamenti per rischi	2.030.205		0	
13) Accantonamenti ai fondi per oneri	0		0	
14) Oneri diversi di gestione	735.201		753.149	
Totale costi (B)		9.972.693		9.670.500
DIFFERENZA TRA VALORE E COSTI DELLA PRODUZIONE (A-B)		4.156.899		3.161.848
C) PROVENTI E ONERI FINANZIARI				
15) Proventi da partecipazioni	0		0	
16) Altri proventi finanziari				
a) di crediti iscritti nelle immobilizzazioni	0		0	
b) di titoli iscritti nelle immobilizzazioni che non costituiscono partecipazioni;	0		0	
c) di titoli iscritti nell'attivo circolante che non costituiscono partecipazioni;	0		0	
d) proventi diversi dai precedenti	53.462		142.914	
17) Interessi e altri oneri finanziari	-15.169		-10.138	
17-bis) Utili e perdite su scambi	0		0	
Totale proventi e oneri finanziari (15+16-17)		38.293		132.777
D) RETTIFICHE DI VALORE DI ATTIVITA' FINANZIARIE				
18) Rivalutazioni				
a) di partecipazioni	0		0	
b) di immobilizzazioni finanziarie	13.967		22.418	
c) di titoli iscritti nell'attivo circolante	0		0	
19) Svalutazioni				
a) di partecipazioni	0		0	
b) di immobilizzazioni finanziarie	0		0	
c) di titoli iscritti nell'attivo circolante	0		0	
Totale rettifiche di valore		13.967		22.418
E) PROVENTI E ONERI STRAORDINARI				
20) proventi, con separata indicazione delle plusvalenze da alienazioni i cui	16.079.427		30.688.337	
21) oneri straordinari, con separata indicazione delle minusvalenze da	26.897.193		29.914.181	
22) sopravvenienze attive ed insussistenze del passivo derivanti dalla gestione	117		1.750	
23) sopravvenienze passive ed insussistenze del passivo derivanti dalla	0		0	
Totale delle partite straordinarie		-10.817.650		775.906
Risultato prima delle imposte (A-B+C+D+E)		-6.608.491		4.092.949
Imposte d'esercizio		0		0
totale ricavi	30.276.564		43.687.767	
totale costi		36.885.055		39.594.819
Avanzo/Disavanzo/Pareggio Economico		-6.608.491		4.092.949

AUTORITA' PORTUALE
BRINDISI

CONTO CONSUNTIVO 2013

GESTIONE ECONOMICA

NOTA INTEGRATIVA

Bilancio d'Esercizio chiuso al 31 dicembre 2013

Criteria Generali della Redazione

Il rendiconto generale relativo all'esercizio 2013 risulta costituito dal Conto di Bilancio, Stato Patrimoniale, Conto Economico e Nota Integrativa, redatto sulla base degli schemi previsti dagli artt. 2424 e 2425 del Cod.Civ. come adattati dal Regolamento di Amministrazione e Contabilità in uso presso l'Autorità Portuale e risulta, poi, corredato dalla Relazione illustrativa del Presidente dell'Ente e dalla relazione sulla gestione.

Ai sensi dell'art. 2423, IV comma, del Cod.Civ., vi viene precisato che non si sono verificati casi eccezionali che dovessero comportare l'obbligo di disapplicare disposizioni legislative incompatibili con la rappresentazione veritiera e corretta della situazione patrimoniale, finanziaria e dell'avanzo economico dell'esercizio.

La presente Nota integrativa riflette, in quanto applicabili, le indicazioni dell'art. 2427 del Cod.Civ. e sono quindi riportati i criteri di valutazione ed i principi contabili, i movimenti, le composizioni, le variazioni intervenute nelle singole voci dello Stato Patrimoniale ed, in genere, tutte le informazioni complementari ritenute necessarie per soddisfare gli obblighi di legge.

I principi e i criteri che hanno guidato la redazione del rendiconto possono così riassumersi:

- a) il rendiconto è redatto in unità di euro mentre la contabilità tiene conto anche dei centesimi di euro;
- b) il rendiconto è stato predisposto con chiarezza e rappresenta in modo veritiero e corretto la situazione patrimoniale e finanziaria dell'Ente nonché il risultato dell'esercizio chiuso al 2013;
- c) i criteri valutativi adottati sono stati determinati secondo prudenza e nella prospettiva della continuità nonché tenendo conto della funzione economica dell'elemento dell'attivo e del passivo considerato, essi risultano non essere stati modificati rispetto all'esercizio precedente sicché i valori riferiti all'esercizio 2013 sono comparabili con quelli del rendiconto precedente.

La voce "credito vs clienti" è inserita al netto delle svalutazione operate.

- d) risulta applicato il principio della competenza temporale ed economica dei fatti di gestione;
- e) non si è proceduto al raggruppamento di voci dello Stato Patrimoniale e del Conto Economico

Parte I – Criteri di Valutazione

L'art. 2427 del c.c. stabilisce il contenuto della Nota Integrativa, e in particolare il comma 1) prevede che devono essere indicati e specificati i criteri applicati nella valutazioni delle singole voci di bilancio nella rettifica di valore e nella eventuale conversione dei valori non espressi all'origine in moneta avente corso legale nello Stato.

Le voci che concorrono alla formazione del bilancio sono state valutate ispirandosi ai criteri generali della prudenza e della competenza temporale ed economica dei fatti di gestione, nella prospettiva della continuazione dell'attività d'Ente. I costi ed i ricavi sono esposti al netto dei resi, degli sconti, degli abbuoni e dei premi. Non ci sono in bilancio voci che abbiano comportato la necessità di convertire in moneta di contro valori espressi all'origine in moneta estera. Questi, in particolare, i criteri adottati con riferimento alle partite presenti in bilancio:

A) IMMOBILIZZAZIONI

Le immobilizzazioni Immateriali sono costituite da costi relativi a diritti di brevetto industriale e diritti di utilizzazione delle opere di ingegno e da costi pluriennali per migliorie apportate su beni di terzi, destinati o da destinare ad attività portuali e da software applicativi, che per loro natura non essendo collegati all'acquisto o la produzione interna di un bene, non esauriscono la loro utilità nell'esercizio in cui essi sono sostenuti. Tali costi, con esclusione di migliorie su beni di terzi, sono iscritti in bilancio al costo storico di acquisizione, al netto degli ammortamenti effettuati nel corso degli esercizi ed imputati alle singole voci. Le immobilizzazioni immateriali sono ammortizzate osservando le disposizioni di cui all'articolo 103 del D.P.R. 22 dicembre 1986 n. 917 ed i coefficienti indicati nel decreto del Ministero delle Finanze in data 31 Dicembre 1988.

Le immobilizzazioni Materiali sono iscritte al costo d'acquisto o di realizzo aumentato degli oneri accessori di diretta imputazione e al netto dei fondi d'ammortamento. Gli ammortamenti sono effettuati in base a un criterio prudenziale e comunque con applicazione di aliquote non superiori a quelle

NOTA INTEGRATIVA

previste dal D.M. 31.12.1988, raggruppate per categorie omogenee e, comunque, sono calcolati in base ai coefficienti fiscali previsti per i diversi tipi di cespiti, in quanto stimati congrui anche in relazione all'intensità d'utilizzazione ed alla loro residua utilità e grado di obsolescenza, nel rispetto delle disposizioni di cui all'art. 2426 del codice civile. Pertanto, le quote di ammortamento sono rappresentative della partecipazione dei cespiti al processo produttivo e alla formazione dei ricavi. I beni di valore unitario inferiore a € 516,45 sono stati totalmente ammortizzati nell'esercizio solo se concernenti attrezzature o altri beni di rapido logorio. Non sono state effettuate nell'anno rivalutazione economiche volontarie.

Le **"immobilizzazioni in corso e accenti" B-II 5)** sono inseriti nello Stato Patrimoniale in base all'impegno avuto nell'anno e trovano una contropartita in "debiti verso lo Stato ed altri soggetti pubblici". In tale voce rientrano tutte le spese sostenute nel corso degli anni, per la realizzazione o la manutenzione straordinaria di beni durevoli, che saranno terminate in un periodo successivo. Queste spese non rappresentano un costo del periodo da imputare in uno solo, ma al momento dell'utilizzazione del bene periodo dal quale avrà inizio l'ammortamento.

Non risultano quote di partecipazione presso altre società.

La voce "Altri titoli", iscritta nelle **immobilizzazioni finanziarie**, comprende le somme versate al fondo INA Assitalia S.p.A. accantonate per far fronte all'eventuale cessazione di lavoro di alcuni dipendenti assunti a tempo indeterminato dall'Autorità Portuale. Gli ulteriori incrementi del fondo, oltre ai premi annuali versati, derivano da rivalutazioni riconosciute a fronte di polizze assicurative di accumulo di primarie compagnie d'assicurazione INA; eventuali decrementi sono invece determinati da anticipazioni e riscatti parziali liquidati.

B) CREDITI E DEBITI D'ESERCIZIO

La totalità dei crediti e dei debiti iscritti nel rendiconto rappresentano in grandissima parte i residui attivi e passivi indicati e dettagliati nel rendiconto finanziario.

I crediti a fronte di ricavi sono esposti, a seguito di una procedura di valutazione prudenziale, al loro presumibile valore di realizzo al netto di un fondo svalutazione crediti determinato sulla base della perdita ragionevolmente prevedibile con riferimento alle singole posizioni.

NOTA INTEGRATIVA

I “crediti verso lo Stato e altri Enti Pubblici” sono esposti in Bilancio in base ai finanziamenti da ricevere, sia dal Ministero vigilante che dalla Regione, e da destinare alla realizzazione di progetti con somme già stanziata ed impegnate; tali valori sono iscritti in bilancio in base agli accertamenti presi nel corso dell’anno.

I “contributi indistinti per la gestione” sono esposti in bilancio come contropartita dei “crediti verso lo stato o altri enti pubblici” da ricevere e rappresentano i fondi dei beni di terzi che l’Autorità ha in gestione. Tale conto risulta dagli accertamenti avvenuti nel corso dell’anno.

Il fondo per indennità T.F.R. è rivalutato in base al disposto dell’art. 2120 del Codice civile ed al C.C.N.L. vigente. Il fondo è al netto degli acconti corrisposti e dei recuperi per imposta sostitutiva e per le anticipazioni contributive dello 0,50%.

I “debiti verso lo Stato e altri soggetti pubblici” sono iscritti in Bilancio in base agli impegni di competenza dell’anno come contropartita dei beni in formazione.

La voce “Rimanenze” è destinata ad accogliere il valore residuo, alla fine ed all’inizio di ogni periodo contabile, di beni di consumo e di alcune immobilizzazioni materiali giacenti in magazzino, ossia non ancora messe a disposizione dell’utilizzatore finale. Eventuali rimanenze sono iscritte al costo di acquisto o di produzione (quest’ultimo per prodotti in corso di lavorazione e semilavorati di produzione).

I ratei e i risconti rappresentano le poste integrative e rettificative di valori economici dovute a sfasature, soprattutto temporali, tra l’utilizzo delle risorse, accertamento del relativo valore economico e ricevimento dei relativi documenti contabili. I ratei e i risconti sono contabilizzati nel rispetto del criterio della competenza economica facendo riferimento al criterio del tempo fisico.

C) COSTI E RICAVI

I costi e i ricavi d’esercizio sono iscritti in Bilancio al netto dei resi, degli sconti, delle svalutazioni, degli buoni e dei premi.

NOTA INTEGRATIVA

Nella voce costi del personale sono inclusi tutti i costi riferiti alle risorse umane che sono impiegate nell'Autorità Portuale nello svolgimento di funzioni di competenza dell'amministrazione; in essa è compreso il personale legato all'Amministrazione con contratti a tempo indeterminato e determinato, a tempo pieno o parziale. Nello specifico il "costo del personale" comprende le voci: di retribuzioni per "Posizioni economiche da comparto" determinata dalla retribuzione fissa e variabile; di "costi di missione in Italia"; di "costi di missione all'estero"; di altri costi del personale.

D) PERDITA SU CREDITI

Le perdite su crediti si riferiscono a costi derivanti da una perdita accertata dei crediti verso clienti iscritti in bilancio, svalutati in base all'avvenimento di eventi certi di sicuro ammontare.

PARTE II – INFORMAZIONE SULLO STATO PATRIMONIALE: ATTIVO

Immobilizzazione materiale

Le immobilizzazioni materiali iscritte al Bilancio al 31.12.2013, al netto dei fondi di ammortamento, costituiscono circa il 72% degli impieghi totali di €. 344.110.967 ed ammontano ad €. 246.889.312,94 al netto del fondo di ammortamento accantonato al 31.12.2013 di €. 1.239.431,12 incrementato rispetto all'esercizio precedente di €. 136.246,04 per effetto delle quote di ammortamento dell'anno dei beni mobili.

Di seguito sono riportate dettagliatamente i vari incrementi e decrementi delle singole voci iscritte in Bilancio, avvenuti nel corso dell'anno, al lordo dei fondi di ammortamento:

NOTA INTEGRATIVA

Dettaglio Voci Immobilizzazione Materiale	Costo Storico	F.do Ammortamento 2012	Incrementi/ decremento del periodo	Q.ta Ammortamento 2013	Fondo al 31/12/2013	Decremento del Fondo per alienazione	Immobilizzazione al 31/12/2013	Valore da Ammortizzare
- Immobili e Opere portuali del comprensorio demaniale	2.617.531,71	-	-	-	-	-	2.617.531,71	2.617.531,71
- Immobili Strumentali	267.854,36	166.257,17	-	13.392,71	179.649,88	-	267.854,36	88.204,48
- Impianti Specifici	73.898,40	24.665,78	26.950,00	13.441,35	38.107,13	-	100.848,40	62.741,27
- Impianti Generici	52.275,28	31.098,88	2.680,00	7.766,65	38.865,53	-	54.955,28	16.089,75
- Terreni e Fabbricati	67.935,06	-	-	-	-	-	67.935,06	67.935,06
Terreni, Fabbricati e Impianti	3.079.494,81	222.021,83	29.630,00	34.600,71	256.622,54	-	3.109.124,81	2.852.502,27
- Attrezzature	236.380,88	136.866,15	-	20.910,74	157.776,89	-	236.380,88	78.603,99
- Macchine elettroniche uff.(hard.& Soft.)	329.739,84	327.194,22	-	2.545,62	329.739,84	-	329.739,84	-
- Macchine elettroniche	124.472,88	55.203,63	8.339,17	24.837,73	80.041,36	-	132.812,05	52.770,69
Attrezzature Industriali	690.593,60	519.264,00	8.339,17	48.294,09	567.558,09	-	698.932,77	131.374,68
- Autoveicoli	25.500,00	9.562,50	-	6.375,00	15.937,50	-	25.500,00	9.562,50
Automezzi e motomezzi	25.500,00	9.562,50	-	6.375,00	15.937,50	-	25.500,00	9.562,50
- Immobili ed opere portuali in corso di realizzazione compresi beni demaniali comprensivi di beni in formazione	189.196.288,21	-	-	-	-	-	175.177.478,61	-
- Valore in Formazione	89.832.602,73	-	-	-	-	-	66.804.284,57	-
- Prestazione di Terzi per manutenzione Straordinaria	1.743.624,23	-	515,18	-	-	-	1.744.139,41	-

NOTA INTEGRATIVA

<i>Beni mobili</i>													
- Prestazione di Terzi per manutenzione Straordinaria Parti comuni	-												
Immobilizzazioni in corso e acconti	280.772.515,17	-	-	37.046.612,58	-							243.725.902,59	243.725.902,59
- Mobili e Macchine da Arredi	503.093,57	351.420,75	7.782,32	45.144,24	396.564,99							510.875,89	114.310,90
- Arredo Urbano in ambito portuale	58.408,00	916,00	-	1.832,00	2.748,00							58.408,00	55.660,00
Altri beni	561.501,57	352.336,75	7.782,32	46.976,24	399.312,99							569.283,89	169.970,90
Totale	285.129.605,15	1.103.185,08	- 37.000.861,09	136.246,04	1.239.431,12							248.128.744,06	246.889.312,94

Immobilizzazioni Immateriali

Nel corso del 2013 si sono ottenuti variazioni in aumento delle immobilizzazioni immateriali di circa €1.063.752,22 che riguardano principalmente investimenti per manutenzioni e riparazioni di beni insistenti nella circoscrizione demaniale di gestione interna dell'Autorità Portuale.

Di seguito è riportato il prospetto delle variazioni avvenute nel corso dell'anno:

variazioni immobilizzazioni immateriali

NOTA INTEGRATIVA

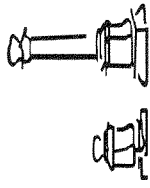
Dettaglio della voce	costo al 31/12/11	F.do amm.to 2011	Incrementi/ decremento del periodo	Q.ta Ammortamento 2012	F.do amm.to 2012	Decremento del Fondo per alienazione	Immobilizzazione. al 31/12/2012	Valore da Ammortizzare
Diritti di Brevetto industriale e diritti di utilizzazioni delle opere di ingegno	417.987,29		-			-	417.987,29	417.987,29
Manutenzione e riparazione Straordinaria su beni di terzi	5.496.219,36		1.063.752,22			-	6.559.971,58	6.559.971,58
Costi Pluriennali	19.178,50		-			-	19.178,50	19.178,50
Hardware & Software	67.846,73	58.095,44	-	4.135,29	62.230,73	-	67.846,73	5.616,00
Totali	6.001.231,88	58.095,44	1.063.752,22	4.135,29	62.230,73	-	7.064.984,10	7.002.753,37

Immobilizzazioni Finanziarie

L'Autorità Portuale non possiede quote di partecipazione presso società controllate, collegate o controllanti né tanto meno crediti verso tali aziende.

Le immobilizzazioni finanziarie sono costituite solo da crediti verso INA Assitalia S.p.A. per un importo pari a €. 711.421,86 accessi a fronte di investimenti in polizze assicurative di accumulo, idealmente destinate a copertura del fondo per il trattamento di fine rapporto per alcuni dipendenti assunti a tempo indeterminato dell'Autorità Portuale.

Nel corso del 2013 il Fondo di accumulo si è incrementato per effetto del versamento del premio annuale, per un importo fisso di €. 22.975,82 e per effetto di una rivalutazione al netto delle imposte dello stesso di €. 13.966,74. Nel corso dell'anno non ci sono stati né anticipazioni, né tanto meno riscatti totali o parziali di liquidazioni che hanno determinato la diminuzione del fondo.



NOTA INTEGRATIVA

La rappresentazione dei movimenti intervenuti in aumento e diminuzione, nel corso dell'anno 2013, nel fondo di accumulo INA Assitalia, è la seguente:

Variazione "Fondo Patrimoniale INA"		
	<i>Variazioni Parziali Infra Annuali</i>	<i>Valore Fondo INA</i>
Valore Fondo al 01/01/2013		674.479,30
<i>Variazioni in Aumento</i>		
- Premio Anno	22.975,82	
- Rivalutazione al Netto delle Imposte	13.966,74	
Totale Variazione in Aumento		36.942,56
<i>Variazioni in Diminuzione</i>		
- Anticipazione e riscatti parziali liquidati	-	
Totale Variazione in Diminuzione		-
Valore Fondo al 31/12/2013	36.942,56	711.421,86

Si segnala che nel corso del 2014 si procederà allo smobilizzo di 3 quote, riguardanti altrettanti dipendenti iscritti a tale fondo che saranno posti in quiescenza rispettivamente a febbraio e aprile 2014.

Attivo Circolante – Rimanenze

L'Autorità Portuale non presenta nessun tipo di Rimanenze, in quanto l'Ente non ha effettuato nel corso dell'anno attività che richiedevano l'approvvigionamento di materiali o beni soggetti alla valorizzazione.

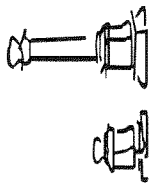
Attivo Circolante – Crediti e Residui Attivi

Il saldi sintetici esposti in Bilancio sono costituiti dalle partite analiticamente descritte nel prospetto che segue. Dalla comparazione dei dati 2013 con quelli del 2012 si evidenzia il decremento complessivo dei crediti di €. 31.473.352,99 dovuto in gran parte alla riduzione dei crediti per finanziamento da ricevere per €. 31.128.825,30, per effetto principalmente di uno spostamento delle competenze dei finanziamenti dal 2013 al 2014, dalla diminuzione di altri crediti verso lo Stato, di €. 241.326,00, per Contributo Ministero dell'Interno - L.138/84 – riferite all'entrata del capitolo E111/20-01 e per una diminuzione delle fatture da emettere per €. 493.180,74 bilanciato da un aumento dei crediti verso clienti di €. 512.426,78, derivante principalmente da un aumento del fatturato di €. 1.297.243 (evidenziato è dettagliato nei prospetti di seguito riportati nella PARTE III del presente documento).

Di seguito sono riportate dettagliatamente i vari incrementi e decrementi delle singole voci iscritte in Bilancio, avvenuti nel corso dell'anno:

Variazione crediti

RESIDUI ATTIVI, con separata indicazione, per ciascuna voce, degli importi esigibili oltre l'esercizio successivo	2013	%	2012	%	Variazione
1) Crediti verso utenti, clienti ecc.					
- crediti vs. clienti	7.173.295,03	12,6%	6.660.868,25	7,5%	512.426,78
- fatture da emettere	386.416,39	0,7%	879.597,13	1,0%	- 493.180,74
- crediti vs. altri		0,0%		0,0%	-
2) Crediti verso iscritti, soci e terzi	-	0,0%	-	0,0%	-
3) Crediti verso imprese controllate e collegate					
4) Crediti verso lo Stato ed altri soggetti pubblici					
- 124/30-01 Recupero anticipazione spese div. per accedere fin. realizz. opere/infrastr.	195.979,79	0,3%	189.127,55	0,2%	6.852,24



- 221/20-01 Concorso da parte dello Stato per spese di manutenzione straordinaria delle parti comuni in ambiti portuali	-	0,0%		0,0%	-
- Contributo Ministero dell'Interno - L.138/84 - E111/20-01	-	0,0%	241.326,00	0,3%	- 241.326,00
- crediti per finanziamenti da ricevere	45.134.273,24	79,3%	76.263.098,54	86,3%	- 31.128.825,30
4-bis) Crediti tributari	28.592,95	0,1%	28.592,95	0,0%	-
5) Crediti verso altri					
- scorporo SISRI	3.334.523,07	5,9%	3.334.523,07	3,8%	-
- scorporo SISRI tariffa 2° semestre	-	0,0%	-	0,0%	-
- crediti diversi	678.723,53	1,2%	808.023,50	0,9%	- 129.299,97
Totale	56.931.804,00	100%	88.405.156,99	100%	- 31.473.352,99

Sono riportate, per completezza di informazioni, le variazioni intervenute nella voce crediti verso clienti diminuiti per effetto dell'incremento del fondo svalutazione credito di €. 39.071,82, pari al 0,5% del valore dei crediti:


	Variazioni dell'anno	Totale
Crediti Vs. Clienti al lordo del Fondo 31/12/2013		8.535.554,80
Fondo Svalutazione credito al 01/01/2013		- 936.771,56
Variazioni in Aumento		
- Accantonamento quota svalutazione crediti su Agenzie		

- Accantonamento quota svalutazione crediti per Canoni Demaniali		
- Accantonamento quota svalutazione crediti per Canoni Box		
- Accantonamento quota svalutazione - 0,5% su crediti	39.071,82	
Totale Variazione in Aumento		39.071,82
Variazione in Diminuzione		
- Utilizzo F.do svalutazione crediti per perdite accertate	-	
Totale Variazione in Diminuzione		-
Totale Variazione dell'Anno	39.071,82	
Totale Crediti netti al 31/12/2013		7.559.711,42

I crediti verso clienti corrispondenti ai residui attivi del rendiconto finanziario accessi ai singoli clienti sono suddivisi in relazione alla loro natura in base alle prestazioni rese; pertanto i crediti sono suddivisi per fatturazione in base ai transiti passeggeri, auto e TIR e ai traffici merci, nonché in base ai canoni di concessione demaniale e ai canoni per concessioni Box.

Attivo Circolante – Liquidità

Qui di seguito sono riportate le variazioni intervenute nelle liquidità. I flussi delle fonti e degli impieghi sono analiticamente rappresentati nel rendiconto finanziario al 31 dicembre 2013, riportato come allegato nel Bilancio consuntivo. La riduzione della cassa è stata causata principalmente



NOTA INTEGRATIVA

per effetto della restituzione dei finanziamenti ricevuti da parte del Ministero dell'Economia e delle Finanze, giusta legge n.134 del 07.08.2012, a marzo del 2013.

Variazioni Interventute nella liquidità

IV. Disponibilità liquide	2013	2012	Variazione
1) depositi bancari e postali	-	-	
2) assegni	-	-	
3) denaro e valori in cassa			
Saldo anno precedente	63.327.925,14	59.487.445,82	
+ riscossioni c/competenza e c/residui	20.471.331,53	32.502.059,32	- 12.030.727,79
- pagamenti c/competenza e c/residui	-51.251.835,19	-28.661.580,00	- 22.590.255,19
Totale	32.547.421,48	63.327.925,14	- 30.780.503,66

Ratei e Risconti Attivi

Rappresentano tutte quelle partite che sono state impegnate nell'esercizio, ma di competenza dell'anno successivo; nel corso dell'anno si sono dovuto apportare delle scritture di assestamento diretti a rinviare dei costi dell'esercizio riferiti, principalmente, ad assicurazioni e/o utenze già registrate per €. 26.046,18. I risconti attivi dell'anno precedente sono all'inizio dell'anno 2013 girati a costi di competenza dell'anno nei conti di pertinenza.

Qui di seguito è riportato il prospetto che attesta la variazione dei Ratei e risconti attivi avvenuti nel corso dell'anno con lo scostamento rispetto all'anno precedente:

Variazioni Ratei e Risconti Attivi

RATEI E RISCONTI	2013	%	2012	%	Variazione
1) Ratei attivi	-	0,0%	-	0,0%	-
2) Risconti attivi	26.046,18	100,0%	6.125,43	100%	19.920,75
Totale	26.046,18	100%	6.125,43	100%	19.920,75

PARTE II – INFORMAZIONE SULLO STATO PATRIMONIALE: PASSIVO E PATRIMONIO NETTO

Il Patrimonio Netto nel 2013 è stato caratterizzato da una variazione in diminuzione dovuta dalla perdita di esercizio del periodo ammontante ad €.
6.608.490,87.

La rappresentazione dei movimenti intervenuti, nel corso dell'esercizio, nelle voci di patrimonio netto è la seguente:

Variazione del Patrimonio Netto

PATRIMONIO NETTO	2013	%	2012	%	Variazione
I. Fondo di dotazione	-	0%	-	0%	-
II. Riserve obbligatorie e derivati da leggi	-	0%	-	0%	-
III. Riserve di rivalutazione	-	0%	-	0%	-
IV. Contributi a fondo perduto	-	0%	-	0%	-
V. Contributi per ripiano disavanzi	-	0%	-	0%	-
VI. Riserve statutarie	-	0%	-	0%	-

NOTA INTEGRATIVA

VII. Altre riserve distintamente indicate	-	0%	-	0%
VIII. Avanzi (Disavanzi) economici portati a nuovo	53.485.741,57	114%	49.392.792,86	92%
IX. Avanzo (Disavanzo) economico d'esercizio	- 6.608.490,87	-14%	4.092.948,71	8%
Totale	46.877.250,70	100%	53.485.741,57	100%
				- 6.608.490,87

Contributi in Conto Capitale

Il saldo sintetico dei contributi in c/capitale esposto in Bilancio d'Esercizio, chiuso al 31.12.2013, è rappresentato in modo più analiticamente nel prospetto che segue, e deriva interamente da incrementi e/o decrementi dovuti a "contributi indistinti per la gestione". Il 2013 è stato caratterizzato da un delta negativa per effetto dell'abbattimento dei residui attivi.

Variazioni intervenute nei Contributi in c/Capitali

CONTRIBUTI IN CONTO CAPITALE	2013	%	2012	%	Variazione
1) per contributi a destinazione vincolata	-	0%	-	0%	-
2) per contributi indistinti per la gestione	206.642.946,09	100%	246.977.651,13	100%	- 40.334.705,04
3) per contributi in natura	-	0%	-	0%	-
Totale	206.642.946,09	100%	246.977.651,13	100%	- 40.334.705,04

Debiti per Trattamento di Fine Rapporto (T.F.R.)

Nel corso dell'anno il fondo di Trattamento di Fine Rapporto ha presentato le seguenti variazioni in aumento e diminuzioni; Il Fondo si è incrementato di €. 204.871,70, da una parte per effetto della quota di TFR di competenza dell'anno di €. 166.050,67 e dall'altra di €. 19.939,69 per effetto della

rivalutazione del fondo al netto dell'imposta sostitutiva; le variazioni in diminuzione sono scaturite, invece, dalla liquidazione di TFR avvenute nel corso del 2013 per una somma pari ad €. 152.281,02 per effetto di licenziamenti e dimissioni avvenuti nel corso dell'anno.

Di seguito si riporta lo schema sinottico dei Debiti per Trattamento di Fine Rapporto con le variazioni intervenute nell'anno:

<i>Andamento Fondo per Trattamento di Fine Rapporto</i>		
	<i>Variazioni dell'anno</i>	<i>Fondo T.F.R.</i>
Fondo TFR esistente al 01/01/2013		1.263.344,06
<i>Variazioni in Aumento</i>		
- Quota TFR dell'anno	166.050,67	
- Rivalutazione. annuale TFR al netto dell'imp.	19.939,69	
- <i>Variazione in diminuzione per rettifica.</i>		
Totale Variazione in Aumento		185.990,36
<i>Variazione in Diminuzione</i>		
- TFR liquidato nell'anno	- 152.281,02	
- <i>Variazioni per rettifica costo TFR</i>		
Totale Variazione in Diminuzione		152.281,02
Totale Variazione dell'Anno	33.709,34	
Saldo Fondo TFR al 31/12/2013		1.297.053,40

NOTA INTEGRATIVA

Le somme accantonate nel Fondo di Trattamento di Fine Rapporto sono parzialmente fronteggiate per €. 711.421,86 dalla polizza assicurativa di accumulo INA Assitalia, accesa a favore di alcuni dipendenti dell'Autorità Portuale e della quale si è dato commento in precedenza; pertanto la somma eventualmente da coprire dall'Ente è pari ad €. 585.631,54 (Totale Fondo €. 1.297.053,40 – Tot. Fondo di accumulo €. 711.421,86).

Nel corso dell'esercizio successivo si prevedono pagamenti di importi rilevanti a titolo di trattamento di fine rapporto alla luce delle dimissioni per pensionamento del Dirigente Amministrativo che terminerà, il proprio rapporto lavorativo con l'Autorità Portuale il 28.02.2014, e di numero due dipendenti previsti per il 30.04.2014.

Variazioni intervenute nei Fondi per Rischi ed Oneri

Nel corso del 2013 si è ritenuto di dover svincolare, dall'Avanzo di Amministrazione 2012, quota parte della somma destinata alla copertura del rischio derivante da un eventuale pronuncia del Consiglio di Stato negativa, in quanto un eventuale condanna esporrebbe questo Ente solo ad una eventuale perdita derivante da un mancato recupero delle somme ancora da recuperare, che al 31.12.2013 ammontano ad €. 2.187.640,38, e che per motivi di prudenza si è valutato di vincolarne l'80%. Per il restante 20% invece si è ritenuto di dover costituire, per motivi altrettanto prudenziali un Fondo per Rischi ed Oneri, da imputare nello Stato Patrimoniale nella voce C)3, incrementato a sua volta del 50% delle somme incassate dal 2006 al 2012 grazie alle ordinanze applicate nel corso degli anni, così come esposto già ampiamente nella relazione tecnica.

Di seguito le variazioni intervenute nel fondo Rischi con l'incremento dei costi indicati nella voce B)12 del conto economico:

Descrizione	Variazione intervenuta nel voce B)12- Accantonamento Rischi e Oneri	
	2013	2012
	%	%
Accantonamento a F.do Rischi e Oneri		
- Acca. Rischi su residui Attivi (Sentenza TAR)	437.528,08	-
- Acca. Rischi su incassi (Sentenza TAR)	1.592.677,17	-
Totale Svalutazione dei Crediti inseriti nell'A.C.	2.030.205,25	-
	100%	0%
		437.528,08
		1.592.677,17
		2.030.205,25

Variazioni intervenute nei debiti e nei residui passivi

L'esercizio 2013 chiude con una diminuzione dei debiti/residui di esercizio rispetto all'anno precedente di €. 53.395.202,22 dovuta, principalmente, da una parte al decremento dei debiti per finanziamenti da ricevere da parte dello Stato per progetti per € 47.640.887,04, per effetto dell'economie avvenute nel corso dell'anno e delle esecuzioni dei lavori fatturati nel 2013 e dall'altra dal decremento delle prestazioni di terzi x manutenzione straordinaria nelle parti comuni in ambito Portuale per 5.782.581,00, per le medesime motivazioni che hanno determinato le variazioni delle voce precedente. Nelle altre voci dei residui passivi dell'Autorità Portuale si rilevano i debiti verso fornitori di €. 3.626.766,45 e per fatture da ricevere per €. 2.161.102,49, che complessivamente risultano in linea rispetto al 2012. Per completezza di informazione si fa presente che nella categoria debiti diversi è annotata anche la debitoria derivante dalle partite di giro, come il debito per scorporo SISRI per €.3.334.523,07, riportata per pari valori in entrata, sin dal 1996 e deriva dalla mai perfezionata divisione dei "beni" tra Consorzio ASI e Autorità Portuale al momento della costituzione di quest'ultima. Tale voce non incide assolutamente sul risultato contabile e sul risultato di esercizio 2013.

Si segnalano inoltre i debiti verso gli altri che sono diminuiti rispetto al 2012 di €. 227.529,99 per effetto di una drastica riduzione dei debiti verso il personale 2013, per competenze fisse e variabili derivanti dalla contrattazione decentrata, da regolarizzare nel 2014, rispettivamente per circa €. 99.615,58 e €. 646.791,84; i restanti debiti verso gli altri sono rappresentati principalmente da debiti derivanti da depositi c/terzi per, da altri debiti derivanti da impegni presi negli anni precedenti e da debiti verso gli organi dell'ente.

Sono di seguito riportati i valori dell'anno con i relativi scostamenti rispetto all'anno precedente.

NOTA INTEGRATIVA

Variazione dei debiti e dei residui passivi

RESIDUI PASSIVI, con separata indicazione, per ciascuna voce degli importi esigibili oltre l'esercizio successivo	2013	%	2012	%	Variazione
1) obbligazioni	-	0%	-	0%	-
2) verso banche	-	0%	-	0%	-
3) verso altri finanziatori	-	0%	-	0%	-
4) acconti	-	0%	-	0%	-
5) debiti verso fornitori					
- debiti vs. fornitori	3.623.766,45	4%	3.398.073,53	2%	225.692,92
- fatture da ricevere	2.161.102,49	2%	2.052.739,16	1%	108.363,33
6) rappresentati da titoli di credito	-	0%	-	0%	-
7) verso imprese controllate, collegate e controllanti	-	0%	-	0%	-
8) debiti tributari	81.461,32	0%	68.773,23	0%	12.688,09
9) debiti verso istituti di previdenza e sicurezza sociale	12.732,84	0%	4.903,77	0%	7.829,07
10) debiti verso iscritti, soci e terzi per prestazioni dovute	-	0%	-	0%	-
11) debiti verso lo Stato ed altri soggetti pubblici					
- finanziamenti per progetti	72.321.656,98	83%	119.962.544,02	85%	- 47.640.887,04
- prestazioni di terzi x manutenzione straordinaria parti comuni in ambito Portuale	4.743.816,77	5%	10.526.397,77	7%	- 5.782.581,00
- attività per lo sviluppo strategico del Porto	10.631,20	0%	109.408,80	0%	- 98.777,60
12) debiti diversi					
- scorporo SISRI	3.334.523,07	4%	3.334.523,07	2%	-
- SISRI tariffa 2° semestre	-	0%	-	0%	-
- debiti vs altri	971.613,27	1%	1.199.143,26	1%	- 227.529,99
Totale	87.261.304,39	100%	140.656.506,61	100%	- 53.395.202,22

PARTE III – INFORMAZIONI SUL CONTO ECONOMICO

L'Autorità Portuale chiude l'esercizio 2013 con un margine operativo della gestione caratterista pari ad €. 4.156.899, maggiore rispetto all'anno 2012 il cui margine operativo ammontava ad €. 3.161.848; la gestione straordinaria, di contro, chiude con un valore negativo di €. 10.817.650 determinando di fatto una perdita di esercizio pari ad €. 6.608.491.

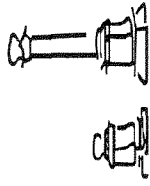
A supporto di quanto specificato precedentemente, si evidenzia come l'andamento del fatturato dell'Ente nel corso del 2013 ha mostrato un sensibile aumento rispetto all'anno precedente di circa €. 1.297.243,06 (€.1.103.363,30 + €. 193.879,76) con un andamento altrettanto positivo dei costi di gestione che hanno evidenziato una drastica riduzione rispetto all'anno precedente, tanto da far sì che l'Ente presenti al 31.12.2013 un valore aggiunto di €.10.266.809, che depurato dagli ulteriori costi di gestione chiude con un margine operativo positivo di €. 4.156.899 pertanto il depauperamento di tale risultato positivo deriva dalla gestione straordinaria che chiude con un valore negativo.

Di seguito si riporta una analisi più dettagliata di quanto specificato in precedenza.

Valore della Produzione – ricavi delle prestazioni

I ricavi delle prestazioni caratteristiche, di competenza dell'esercizio, derivano dalla specifica del rendiconto finanziario "Titolo I – entrate correnti" e sono dettagliati qui di seguito in base alla natura dei proventi di gestione.

I proventi totali di gestione sono aumentati rispetto all'anno 2012 di circa €. 1.103.363,30, per effetto, principalmente, di un aumento dei ricavi derivanti dai Proventi per Entrate Tributarie che sono passati da €. 6.170.566,50 ad €. 8.359.659,42, con una variazione positiva di €. 2.189.092,92 e da una diminuzione complessiva dei proventi per traffico merci, passeggeri, automezzi e servizi magazzini per complessivi €. 657.199,45 oltre a un decremento dei ricavi derivanti da canoni di concessione per €. 428.530,17.



Nel complessivo, però il “valore della produzione”, che è pari a €. 14.129.592 (€. 13.730.033,11 + €. 399.558,62), ha avuto un aumento rispetto al 2012 di circa €. 1.297.243, come meglio riportato nel prospetto che dettaglia le variazioni intervenute nel Conto Economico 2012.

Ripartizione dei proventi della gestione caratteristica

Descrizione	2013	%	2012	%	Scostamento
Proventi per Entrate Tributarie	8.359.659,42	61%	6.170.566,50	49%	2.189.092,92
Proventi per servizio traffico merci	1.090.663,68	8%	1.228.997,08	10%	- 138.333,40
Proventi per servizio traffico passeggeri	-	0%	393.364,72	3%	- 393.364,72
Proventi per servizio traffico automezzi	-	0%	115.175,60	1%	- 115.175,60
Proventi per servizio magazzini e spazi (concessione temporanea)	3.425,02	0%	13.750,75	0%	- 10.325,73
Proventi diversi per servizi di interesse generale	-	0%	-	0%	-
Canoni di Concessione	4.276.284,99	31%	4.704.815,16	37%	- 428.530,17
Totale Prestazione Servizi	13.730.033,11	100%	12.626.669,81	100%	1.103.363,30

Valore della Produzione – altri ricavi

La voce di Bilancio “ricavi diversi del valore di produzione” presenta un saldo di €. 399.558,62 rispetto ad €. 205.678,86 del 2012 come meglio specificato nel prospetto che segue. Nel corso dell’anno si è ritenuto di non dover appostare in entrata la somma annuale di € 13.407,00 (come ogni

NOTA INTEGRATIVA

anno) quale contributo del Ministero dell'Interno ai sensi della l. 138/84 già l. 285/77 discende dalla controversia civile tra l'Autorità portuale ed il Consorzio Asi in merito alla richiesta di restituzione di tale contributo sin dal 1996 anno in cui la dipendente Sartorio era passata, in continuità di rapporto di lavoro, da un ente all'altro. Per l'assunzione di tale dipendente ai sensi della legge 285/77 l'Asi beneficia di un contributo annuale. La domanda giudiziale volta alla restituzione delle somme annualmente maturate è stata respinta dal Tribunale con sentenza n. 1288/2013 sulla scorta del parere a tal fine fornito al Magistrato dallo stesso Ministero dell'Interno, nel quale si rappresenta che detto contributo continua a spettare all'ente nei confronti del quale era stato ammesso, pur non avendo più alle dipendenze il lavoratore; per tale motivo, inoltre, è stato portato in economia la somma accertata nel capitolo E 111/10-01, nel corso degli anni, per €.241.326,00, che si troverà dettagliato successivamente nell'elenco delle variazioni avvenute nella gestione straordinaria. In forza di tale pronuncia, l'ente ha ritenuto di dover stralciare la previsione di entrata dal rendiconto 2013.

Variazioni altri ricavi e proventi

Descrizione	2013	%	2012	%	Scostamento
Contributi ministeriali dell'interno (L.138/84)	-	0%	13.407,00	7%	- 13.407,00
Ricavi diversi per recupero spese	399.558,62	100%	192.271,86	93%	207.286,76
Totale Prestazione Servizi	399.558,62	100%	205.678,86	100%	193.879,76

Costi della produzione

I "costi caratteristici" dell'Autorità Portuale, derivano tutti dal "titolo I delle uscite correnti" della situazione finanziaria ("rendiconto finanziario Titolo I, Parte. I – competenza ") ad esclusione di una parte degli accantonamenti al fondo T.F.R., degli ammortamenti di competenza dell'anno nonché della

NOTA INTEGRATIVA

quota di accantonamento al Fondo Svalutazione Crediti, costituito nell'anno per previsioni di perdite su crediti future, nonché dall'accantonamento al Fondo Rischi ha presentato una diminuzione rispetto al trascorso anno di circa €. 937.879,48.

Le voci maggiormente rilevanti sono:

- i costi per servizi, che incidono sui costi totali per il 48%, si sono decrementati rispetto al 2012 di €. 447.799,38, a fronte di minore spese sostenute per i servizi portuali ed istituzionali dove rientrano principalmente i costi sostenuti per la vigilanza e la security e i costi per l'attività di pulizia e manutenzione ordinaria, necessarie all'Autorità Portuale per garantire i servizi in ambito portuali;
- il costo del personale, che incide per circa il 40% sul costo totale, è sensibilmente minore rispetto allo stesso costo sostenuto dall'Ente nel corso dell'anno precedente per €. 401.539,96; si precisa che nella voce "salari e stipendi" sono rientrati tutte le remunerazioni, fisse e variabili, a favore dei dipendenti, mentre nella voce "oneri sociali" solo gli oneri sociali a carico dell'Ente così come previsto dal principio contabile numero 12;
- l'accantonamento alla costituzione del Fondo Rischi ed Oneri che ha determinato un incremento dei costi per €. 2.030.205,25, come già spiegato in maniera più dettagliata nel paragrafo riguardante la costituzione del detto fondo.

Tutti gli altri costi, che riportiamo qui di seguito, con il dettaglio di quelli appena descritti, riguardano altri voci di costo di gestione, tra cui le quote di ammortamenti, che sono aumentate in linea rispetto agli anni, e gli altri oneri diversi di gestione, anche essi in linea con il 2012, nei quali rientrano tra i più significanti, il costo per l'IVA, che per l'Ente è un costo di gestione, e oneri diversi tributari per circa €. 182.620,64, sia tutti i costi sostenuti per gli organi degli enti per circa €. 409.690,25 che i versamenti al bilancio dello stato ed altri.

Variazioni Costi di Produzione

Descrizione	2013	%	2012	%	Scostamento
Costi per materie prime, sussidiarie, consumo e merci	70.132,40	1%	112.241,17	1%	- 42.108,77
Costi per servizi	3.792.650,35	38%	4.240.449,73	44%	- 447.799,38
Costi per godimento Beni Terzi	-	0%	-	0%	-

Costi del Personale	3.165.050,55		3.566.590,51		- 401.539,96
- salari e stipendi	2.139.192,65	21%	2.425.028,82	25%	- 285.836,17
- oneri sociali	543.111,52	5%	572.742,46	6%	- 29.630,94
- acc. T.f.r	185.990,36	2%	204.871,70	2%	- 18.881,34
- trattamento di quiescenza	-	0%	-	0%	-
- altri costi	296.756,02	3%	363.947,53	4%	- 67.191,51
Ammortamento e svalutazioni	179.453,15		998.069,70		- 818.616,55
- ammortamento immobilizzazioni Immateriali	4.135,29	0%	6.820,09	0%	- 2.684,80
- ammortamento immobilizzazioni Materiali	136.246,04	1%	140.486,87	1%	- 4.240,83
- altre svalutazioni delle immobilizzazioni	-	0%	-	0%	-
- svalutazioni dei crediti	39.071,82	0%	850.762,74	9%	- 811.690,92
Variazioni delle Rimanenze	-	0%	-	0%	-
Accantonamenti per Rischi e Oneri	2.030.205,25	20%	-	0%	2.030.205,25
Accantonamenti per Fondi per Oneri	-	0%	-	0%	-
Oneri diversi di gestione	735.201,18	7%	753.149,29	8%	- 17.948,11
Totale Costi della Produzione	9.972.692,88	100%	9.670.500,40	100%	- 917.964,03

Il totale dei costi del 2013, classificati per natura, così come riportati dai prospetti dettagliati dei capitoli di uscita del rendiconto, presenti negli allegati del Conto Consuntivo 2013, ammontano a €. 7.855.684,51, sono allineati ai dati riportati in contabilità generale e derivano dal totale dei costi di Produzione di €. 9.972.692,88 al netto degli ammortamenti, dell'accantonamento al TFR, delle svalutazioni crediti, dell'accantonamento al fondo rischi, oltre agli oneri derivanti dalla gestione straordinaria inserita nella voce del conto economico "E" e al netto della variazione dei risconti attivi, che determinano un incremento dei costi per giroconti di aperture, nonché una rettifica degli stessi per un incremento per imputazione del costo di competenza di esercizi futuri.

NOTA INTEGRATIVA

Variatione di costo intervenuta nella voce di "Svalutazione Crediti"

Nel corso del 2013 si sono iscritte a Bilancio accantonamenti per svalutazioni su crediti verso clienti per €. 39.072, pari allo 0,5% dei crediti verso clienti, così come previsto dalle norme fiscali per le svalutazioni dei crediti ammessi in deduzione, per ragioni prevalentemente prudenziali considerato che allo stato attuale le situazioni creditizie riguardanti i clienti sono da considerarsi stabili rispetto al 2012, ossia non si sono verificati fatti tali da dover procedere ad ulteriori previsioni di perdite future..

Qui di seguito sono riportate il dettaglio delle voci di costo:

Descrizione	2013	%	2012	%	Scostamento
Svalutazioni dei crediti					
- Perdite su Crediti	-	0%	-	0%	-
- Accantonamento a F.do Svalutazione Crediti	39.071,82	100%	850.762,74	0%	- 811.690,92
Totale Svalutazione dei Crediti inseriti nell' A.C.	39.071,82	100%	850.762,74	0%	- 811.690,92

Nella voce insussistenze passive, inserite in bilancio nella voce E)-21), sono state annotate inoltre perdite accertate su singoli clienti per €. 9.092,70 ed è dettagliate nella tabella riportata di seguito, così come risulta dalla delibera di alienazione dei crediti per inesigibilità:

Cap. Entrata – Contabilità Finanziaria	CLIENTI	TOTALE Perdita su crediti
1 E122/20 – 01 (R. anno 2009)	M/N Cesme c/o Titi Shipping	2.025,54
2 E122/30 – 02 (R. anno 2009)	M/N Cesme c/o Titi Shipping	23,40

3	E122/50 – 01 (R anno 2003)	Pisani Angela	282,17
4	E122/50 – 01 (R anno 2003)	Sabato Maurizio	282,17
5	E122/50 – 01 (R anno 2003)	Fanigillo Massimo	282,17
6	E122/50 – 01 (R anno 2003)	Caffè Aman di Davilis Ioannis	282,17
7	E122/10 – 01 (R anno 2001)	Crediti in contenzioso	2.179,92
8	E122/10 – 01 (R anno 2000)	Crediti in contenzioso	3.735,16
		TOTALE Perdite su Crediti	9.092,70

Il costo è stato rilevato nel conto “insussistenze per minori residui attivi” con il relativo storno del credito verso ciascun cliente.

Variazioni complessive intervenute nel Conto Economico

Qui di seguito è riportato lo schema sintetico, con il quale si evidenziano le variazioni economiche che hanno determinato un risultato di esercizio negativo per l’anno 2013 di €. 6.608.491, con separata indicazione dell’incidenza di ogni singola voce economica sul totale dei proventi per prestazioni di servizio.

Analizzando nel dettaglio i risultati del 2013 si evince come l’Autorità Portuale, nel corso del 2013, nonostante abbia chiuso con una perdita, ha operato in modo oculato chiudendo al 31.12.2013 con un risultato della gestione caratteristica positiva (MON) pari ad €. 4.156.899 ossia circa il 32% più alto rispetto al 2012. Tale risultato deriva non solo da un “valore della produzione” migliorativo rispetto al 2012 di circa €. 1.297.243, che è passato da €. 12.832.349 ad €.14.129.592, ma da un netto risparmio dei costi diretti ed indiretti di produzione che sono diminuiti rispetto al 2012 di circa 1.728.013 ed un incremento degli accantonamenti per effetto dell’accensione del fondo rischi per €. 2.03.205 (già ampiamente descritto nel

capitolo precedente e nella relazione tecnica); tra i costi si evidenzia un netto risparmio dei costi del personale che sono diminuiti di €. 401.540, in concomitanza anche della diminuzione dei costi per servizi di circa €. 447.799.

Al termine del 2013, nonostante il MON fosse positivo, l'Autorità Portuale, chiude con un risultato di esercizio negativo di €. 6.608.491 determinato dalla gestione straordinaria che presenta con una perdita di €. 10.817.650, caratterizzata dalla differenza tra i proventi straordinari, derivanti dai minori residui passivi per €. 16.079.427, e dagli oneri straordinari, derivanti dai minori residui attivi per €. 26.897.193.

Variazioni intervenute nel Conto Economico

Descrizioni delle voci	31/12/2013	%	31/12/2012	%	Variazioni
Valore della Produzione	14.129.592		12.832.349		1.297.243
costi per materie	70.132	0,00	112.241	0,01	-42.109
costi per servizi	3.792.650	0,27	4.240.450	0,33	-447.799
costi per uso beni di terzi	0	0,00	0	0,00	0
Valore Aggiunto	10.266.809	0,73	8.479.658	0,66	1.787.151
costo del personale	3.165.051	0,22	3.566.591	0,28	-401.540
variazioni delle rimanenze	0	0,00	0	0,00	0
ammortamenti	140.381	0,01	147.307	0,01	-6.926
accantonamento per rischi	2.030.205		0		2.030.205
svalutazione crediti	39.072	0,56	850.763	7,58	-811.691
oneri diversi di gestione	735.201	0,05	753.149	0,06	-17.948
Margine Operativo	4.156.899	0,29	3.161.848	0,25	995.051

Descrizioni delle voci	2013	%	2012	%	Variazioni
Margine operativo lordo	4.156.899	0,29	3.161.848	0,25	995.051
risultato gestione finanziaria	52.260	0,00	155.194	0,01	-102.934
risultato gestione straordinaria	-10.817.650	-0,77	775.906	0,06	-11.593.556
gestione tributaria	0	0,00	0	0,00	0
Avanzo Economico	-6.608.491	-0,47	4.092.949	0,32	-10.701.440

Il risultato della gestione Straordinaria è determinato principalmente dalla somma algebrica dei proventi straordinari per €. 16.079.427, derivanti principalmente dalla riduzione di alcune poste di bilancio riferiti agli “impegni” connessi a dei progetti comunitari (**minori residui passivi**), e dagli oneri straordinari per €. 26.897.193 derivanti principalmente anche essi dalla riduzione di determinate poste accertate e connessi agli stessi progetti comunitari (**minori residui attivi**); le principali variazioni dei residui attivi e passivi che si sono verificati nel corso dell’anno sono ampiamente descritte e dettagliate nella “relazione tecnica contabile” nella parte riguardante la rendicontazione della gestione dei residui attivi e passivi.

Per completezza dell’informazione si riporta il dettaglio del risultato della gestione straordinaria:

CAP	ART	DESCR. CAP. ART	MINORI RES PASSIVI	MINORI RES ATTIVI
E111/20	01	Contributo Ministero dell’Interno – L.138/84		241.326,00
E122/10	01	Imprese portuali – parte variabile (Ord. N.2/2005)		5.915,08
E122/20	01	Proventi servizio traffico passeggeri (Ord. N.4/2009)		2.025,54
E122/30	02	Proventi servizio traffico autovetture (Ord. N.4/2009)		23,40
E122/50	01	Proventi concessioni temporanee		1.128,68
E221/10	30	Lavori trattamento acque meteoriche provenienti dalle superfici impermeabili del Porto di Brindisi (Legge n. 166/2002)		4.500.000,00
U211/10	51	Lavori trattamento acque meteoriche provenienti dalle superfici impermeabili del Porto di Brindisi (Legge n. 166/2002)	500.000,00	
E221/10	32	Lavori consolidam. Banchina denominata “ Ammiraglio Millo “ (Delib. CIPE n. 83/2009 e n. 103/2009)		1.900.000,00
U211/10	53	Lavori consolidam. Banchina denominata “ Ammiraglio Millo “ (Legge n. 166/2002)	400.000,00	
E221/10	37	Riqualificazione ed ampliamento Staz. Marittima c.d. – Punta delle Terrare (Legge n. 166/2002)		13.880.350,33
U211/10	61	Riqualificazione ed ampliamento Staz. Marittima c.d. – Punta delle Terrare (Fondi propri)	1.753.000,00	
E221/10	40	Consolidamento banchina monumento al Marinaio e canale Pigionati (Legge n. 166/2002)		5.377.995,00
U211/10	66	Consolidamento banchina monumento al Marinaio e Canale Pigionati (Legge n. 166/2002)	537.995,00	
E222/10	08	Co-finanziamento att. Caratterizz. Aree marine portuali realizz.dal Commiss. Delegato per l'emergenza dei rifiuti in Puglia (accordo di progr. c.d. P.I.T.)		857.426,00
U211/10	32	Co-finanziamento att. Caratterizz. Aree marine portuali realizz.dal Commiss. Delegato per l'emergenza dei rifiuti in Puglia (accordo	857.426,00	

NOTA INTEGRATIVA

		di progr. c.d. P.I.T.)			
E222/10	12	Studio razionalizz. Piattaforme logistiche tra BASILICATA-PUGLIA-GRECIA-TURCHIA(INTERREG IIB Archimed M. 2.1 "MEDINTRADE")			5.231,84
U211/10	36	Studio razionalizz.piattaforme logistiche tra BASILICATA-PUGLIA-GRECIA-TURCHIA (INTERREG IIB Archimed M. 2.1 "MEDINTRADE")	117.676,28		
E222/10	15	Piattaforma extranet e portale web per serv.intermodali,logistici e trasporto (INTERREG IIIA Italia-Grecia M. 1.1 "SEALINK")		23.421,66	
E311/70	01	Partite in sospeso	56.015,57		56.015,57
E311/90 U	01	IVA su clienti		886,03	
U112/50	02	Spese relative al medico competente e commissioni valutazioni	5.000,00		
U112/60	01	Spese per organ.corsi per il personale e partecip.a spese per corsi indetti da Enti o Amministrazioni varie	430,00		
U112/80	01	Premi ai Dipendenti	17.079,85		
U113/170	01	Spese legali, giudiziarie, tributarie e varie	13.830,00		
U113/50	01	Spese per consulenze, studi ed altre analoghe prestazioni professionali	33.279,50		
U121/40	02	Organizzazione e/o partecipazione a convegni, mostre e fiere per attività isituzionali (circ. n° 40/07)	46.696,04		
U211/10	13	Realizz. Stazione Marittima passeggeri, servizi e strutture logistiche operatori portuali (M.I.T. - D.M. 02/05/2001)	5.200.000,00		
U211/10	22	Costruzione nuova caserma VVFF e servizio antincendio (Fondi propri)	20.276,62		
U211/10	37	Sistema informativo e telematico controllo e gestione trasporto merci e pax nodi portuali Bari,Brindisi,Igomenitza e Patrasso (INTERREG IIIA Italia-Grecia M. 1.1 "GIPSY")	58.485,91		
U211/10	40	Sistema integr. Di sicurezza e sorvegli. Per controllo di pax e veicoli (INTERREG IIIA Italia-Grecia M. 1.2 " SECINS")	6.909,97		
U211/10	41	Micro radar con copertura specchio portuale per evitare collisioni con natanti e oggetti galleggianti (INTERREG IIIA Italia-Grecia M. 1.2 "SECURSEA")	57.164,80		
U211/10	44	Realizz. Rete ferroviaria Banchina Costa Morena Est e piattaforma logistica	1.388.093,35		
U211/10	65	Riqualf. E ristrutturazione del Lungomare Regina Margherita Waterfront-1° sraicio (Fondi propri)	211.997,95		
U211/20	01	Prestazione di terzi per manutenzioni straordinarie delle parti comuni in ambito portuale, compresa la manutenzione dei fondali	4.699.292,10		
U211/30	01	Azioni per lo sviluppo strategico del porto - studi, progettazioni, investimenti, ricerche logistiche e Piano Regolatore	98.777,60		
		Oneri Vari Straordinari, Versamenti ai sensi dell' art. 61 L.133/08, spese per acc. a finanz.		45.447,92	
			16.079.426,54		26.897.193,05

PARTE IV – ALTRE INFORMAZIONI

Si forniscono qui di seguito le altre informazioni richieste dall'Art. 2427 del Codice Civile e dalle disposizioni collegate, relativamente alle parti non trattate in precedenza:

- 1) L'Autorità Portuale non possiede nessun tipo di partecipazioni né in società controllate né collegate;
- 2) Non sussistono rischi derivanti da variazioni nei cambi valutari;
- 3) L'Ente non ha emesso strumenti finanziari di alcun genere né usufruisce di finanziamenti da parte dei soci;
- 4) Nella redazione del bilancio non si è derogato alle disposizioni in materia di bilancio né si sono modificati i criteri di valutazione rispetto ai precedenti esercizi;
- 5) Nella redazione del Bilancio le Immobilizzazioni sono state inserite al netto dei relativi Fondi.

Il Segretario Generale
F.to Amm. Salvatore Giuffrè

AUTORITA' PORTUALE
BRINDISI

CONTO CONSUNTIVO 2013

GESTIONE ANALITICA

RISULTATI PER CENTRI DI COSTO

Autorità Portuale Brindisi

CENTRO DI RESPONSABILITA' - SEGRETARIO GENERALE		
COSTI PER NATURA - ANNO 2013 EFFETTIVO		
	TOTALE BUDGET	Incidenza
	Importi in euro	% sul totale Amministrazione
COSTO DEGLI ORGANI		
Spese per gli organi istituzionali dell'Autorità Portuale	409.690	5,11
COSTO DEL PERSONALE		
Oneri per il personale in attività di servizio	3.193.553	39,86
Oneri per il personale in quiescenza	0	0,00
COSTI DI GESTIONE		
Spese per l'acquisto di beni di consumo e servizi	3.933.705	49,11
COSTI STRAORDINARI E SPECIALI		
Trasferimenti passivi	0	0,00
Oneri finanziari	15.169	0,19
Oneri tributari	180.951	2,26
Poste correttive e compensative delle spese correnti	38.340	0,48
Spese non classificabili in altre voci	98.997	1,24
Totale uscite correnti	7.870.405	
AMMORTAMENTI	140.381	1,75
TOTALI COSTI DEL CENTRO DI RESPONSABILITA' - SEGRETARIO GENERALE	8.010.786	100,00

Autorità Portuale Brindisi

CENTRO DI COSTO - Organi Istituzionali		
COSTI PER NATURA - ANNO 2013 EFFETTIVO		
	TOTALE BUDGET	Incidenza
	Importi in euro	% sul totale Amministrazione
COSTO DEGLI ORGANI		
Spese per gli organi istituzionali dell'Autorità Portuale	408.605	24,41
COSTO DEL PERSONALE		
Oneri per il personale in attività di servizio	188.794	11,28
Oneri per il personale in quiescenza	0	0,00
COSTI DI GESTIONE		
Spese per l'acquisto di beni di consumo e servizi	919.495	54,92
COSTI STRAORDINARI E SPECIALI		
Trasferimenti passivi	0	0,00
Oneri finanziari	1.052	0,06
Oneri tributari	56.772	3,39
Poste correttive e compensative delle spese correnti	8.120	0,49
Spese non classificabili in altre voci	29.323	1,75
Totale uscite correnti	1.612.161	
AMMORTAMENTI	62.068	3,71
TOTALI COSTI DEL CENTRO DI COSTO - Organi Istituzionali	1.674.229	100,00

Autorità Portuale Brindisi

CENTRO DI COSTO - Segretario Generale		
COSTI PER NATURA - ANNO 2013 EFFETTIVO		
	TOTALE BUDGET	Incidenza
	Importi in euro	% sul totale Amministrazione
COSTO DEGLI ORGANI		
Spese per gli organi istituzionali dell'Autorità Portuale	40	0,02
COSTO DEL PERSONALE		
Oneri per il personale in attività di servizio	231.927	89,02
Oneri per il personale in quiescenza	0	0,00
COSTI DI GESTIONE		
Spese per l'acquisto di beni di consumo e servizi	15.803	6,07
COSTI STRAORDINARI E SPECIALI		
Trasferimenti passivi	0	0,00
Oneri finanziari	625	0,24
Oneri tributari	2.726	1,05
Poste correttive e compensative delle spese correnti	1.918	0,74
Spese non classificabili in altre voci	2.881	1,11
Totale uscite correnti	255.920	
AMMORTAMENTI	4.610	1,77
TOTALI COSTI DEL CENTRO DI COSTO - Segretario Generale	260.530	100,00

Autorità Portuale Brindisi

CENTRO DI COSTO - Area Aff. Gener., Legali, Personale, Amministr. e Contab.		
COSTI PER NATURA - ANNO 2013 EFFETTIVO		
	TOTALE BUDGET	Incidenza
	Importi in euro	% sul totale Amministrazione
COSTO DEGLI ORGANI		
Spese per gli organi istituzionali dell'Autorità Portuale	483	0,03
COSTO DEL PERSONALE		
Oneri per il personale in attività di servizio	1.327.627	85,66
Oneri per il personale in quiescenza	0	0,00
COSTI DI GESTIONE		
Spese per l'acquisto di beni di consumo e servizi	120.393	7,77
COSTI STRAORDINARI E SPECIALI		
Trasferimenti passivi	0	0,00
Oneri finanziari	6.486	0,42
Oneri tributari	14.967	0,97
Poste correttive e compensative delle spese correnti	13.062	0,84
Spese non classificabili in altre voci	34.647	2,24
Totale uscite correnti	1.517.665	
AMMORTAMENTI	32.201	2,08
TOTALI COSTI DEL CENTRO DI COSTO - Area Aff. Gener., Legali, Personale, Amministr. e Contab.	1.549.866	100,00

Autorità Portuale Brindisi

CENTRO DI COSTO - Area Tecnica		
COSTI PER NATURA - ANNO 2013 EFFETTIVO		
	TOTALE BUDGET	Incidenza
	Importi in euro	% sul totale Amministrazione
COSTO DEGLI ORGANI		
Spese per gli organi istituzionali dell'Autorità Portuale	281	0,03
COSTO DEL PERSONALE		
Oneri per il personale in attività di servizio	779.462	85,77
Oneri per il personale in quiescenza	0	0,00
COSTI DI GESTIONE		
Spese per l'acquisto di beni di consumo e servizi	69.653	7,66
COSTI STRAORDINARI E SPECIALI		
Trasferimenti passivi	0	0,00
Oneri finanziari	3.503	0,39
Oneri tributari	8.038	0,88
Poste correttive e compensative delle spese correnti	7.619	0,84
Spese non classificabili in altre voci	15.787	1,74
Totale uscite correnti	884.343	
AMMORTAMENTI	24.487	2,69
TOTALI COSTI DEL CENTRO DI COSTO - Area Tecnica	908.830	100,00

Autorità Portuale Brindisi

CENTRO DI COSTO - Area demanio Lavoro Portuale e Sicurezza		
COSTI PER NATURA - ANNO 2013 EFFETTIVO		
	TOTALE BUDGET	Incidenza
	Importi in euro	% sul totale Amministrazione
COSTO DEGLI ORGANI		
Spese per gli organi istituzionali dell'Autorità Portuale	281	0,01
COSTO DEL PERSONALE		
Oneri per il personale in attività di servizio	665.742	18,40
Oneri per il personale in quiescenza	0	0,00
COSTI DI GESTIONE		
Spese per l'acquisto di beni di consumo e servizi	2.808.361	77,64
COSTI STRAORDINARI E SPECIALI		
Trasferimenti passivi	0	0,00
Oneri finanziari	3.503	0,10
Oneri tributari	98.448	2,72
Poste correttive e compensative delle spese correnti	7.619	0,21
Spese non classificabili in altre voci	16.358	0,45
Totale uscite correnti	3.600.312	
AMMORTAMENTI	17.015	0,47
TOTALI COSTI DEL CENTRO DI COSTO - Area demanio Lavoro Portuale e Sicurezza	3.617.327	100,00

Autorità Portuale Brindisi

CENTRO DI RESPONSABILITÀ - SEGRETARIO GENERALE

FINALITÀ DEI COSTI - ANNO 2013 EFFETTIVO

Costi per natura	MISSIONI ISTITUZIONALI									
	TOTALE	INDIRIZZO POLITICO	PIANIFICAZIONE E PROG.RNE	PROMOZIONE	FUNZIONI AMMINISTRATIVE	PROGETTAZIONE E REALIZZAZIONE OPERE	SECURITY	SUPPORTO ALLE ATTIVITÀ ISTITUZIONALI DEGLI ENTI		
COSTO DEGLI ORGANI										
Spese per gli organi istituzionali dell'Autorità Portuale	409.690	212.082	14.081	15.251	57	25	159.092	9.103		
COSTO DEL PERSONALE										
Oneri per il personale in attività di servizio	3.193.553		100.552		229.790	92.505	2.721.115	49.591		
Oneri per il personale in quiescenza										
COSTI DI GESTIONE										
Spese per l'acquisto di beni di consumo e servizi	3.933.705	281.966	18.529	72.128	36.888	6.446	2.026.034	1.491.715		
COSTI STRAORDINARI E SPECIALI										
Trasferimenti passivi										
Oneri finanziari	15.169		294		745	315	13.674	140		
Oneri tributari	180.951	15.764	1.328	3.726	1.828	679	155.995	1.632		
Poste correttive e compensative delle spese correnti	38.340	999	1.692	999	1.602	686	31.498	804		
Spese non classificabili in altre voci	98.997	59	1.367	59	3.352	1.421	92.077	661		
Totale uscite correnti	7.870.404	510.870	137.843	92.162	274.321	102.077	5.199.485	1.553.646		
AMMORTAMENTI										
TOTALI COSTI C. di R. - SEGRETARIO GENERALE	140.381		1.804		9.147	2.312	126.268	851		
	8.010.786	510.870	139.648	92.162	283.468	104.388	5.325.753	1.554.496		

Autorità Portuale Brindisi

CENTRO DI RESPONSABILITÀ - SEGRETARIO GENERALE

FINALITÀ DEI COSTI - ANNO 2013 EFFETTIVO

MISSIONI ISTITUZIONALI	COSTI PER NATURA											
	COSTO DEGLI ORGANI	%	COSTO DEL PERSONALE	%	COSTI DI GESTIONE	%	COSTI STRAORDINARI SPECIALI	%	AMMORTAMENTI	%	TOTALE COSTI	%
INDIRIZZO POLITICO	212.082	41,51			281.966	55,19	16.822	3,29			510.870	6,37
PIANIFICAZIONE E PROGRAMMAZIONE	14.081	10,17	100.552	71,76	18.529	13,38	4.682	3,38	1.804	1,30	139.648	1,73
PROMOZIONE	15.251	16,55			72.128	78,26	4.784	5,19			92.162	1,15
FUNZIONI DI AMMINISTRAZIONE ATTIVA	57	0,02	229.790	81,09	36.888	12,99	7.586	2,67	9.147	3,22	283.468	3,54
PROGETTAZIONE E REALIZZAZIONE DELLE OPERE PORTUALI	25	0,02	92.505	88,50	6.446	6,24	3.101	3,00	2.312	2,24	104.388	1,29
SECURITY	159.092	2,99	2.721.115	51,12	2.026.034	38,02	293.244	5,50	126.268	2,37	5.325.753	66,50
SUPPORTO ALLE ATTIVITÀ ISTITUZIONALI DEGLI ENTI	9.103	0,58	49.591	3,29	1.491.715	95,86	3.237	0,21	851	0,05	1.554.496	19,42
TOTALI COSTI C. di R. - SEGRETARIO GENERALE	409.690	5,11	3.193.553	39,86	3.933.705	49,11	333.455	4,16	140.381	1,75	8.010.786	100,00

Autorità Portuale di Brindisi
SITUAZIONE AMMINISTRATIVA 2013

Fondo di Cassa all'inizio dell'Esercizio 2013		€ 63.327.925,14
Riscossioni		
1) In conto competenze.....	€ 12.011.540,07	
2) In conto residui	€ 8.459.791,46	
Sommano		€ 20.471.331,53
Pagamenti		
1) In conto competenze.....	€ 7.152.736,08	
2) In conto residui	€ 44.099.099,11	
Sommano		€ 51.251.835,19
Fondo di Cassa alla fine dell'Esercizio 2013		€ 32.547.421,48
Residui attivi		
1) Degli esercizi precedenti.....	€ 54.062.581,34	
2) Dell'esercizio	€ 3.810.649,96	
Sommano		€ 57.873.231,30
Residui passivi		
1) Degli esercizi precedenti.....	€ 80.655.030,76	
2) Dell'esercizio	€ 7.001.965,10	
Sommano		€ 87.656.995,86
Avanzo di Amministrazione alla fine dell'esercizio 2013		€ 2.763.656,92

L'utilizzazione dell'Avanzo di Amministrazione per l'Esercizio 2013 è il seguente:		
Parte Vincolata		
- al Trattamento di Fine Rapporto		
- ai Fondi per rischi ed oneri		
- al Fondo rischio sentenza TAR Puglia (Appello Consiglio di Stato)	€ 1.750.112,30	€ 1.750.112,30
- al Fondo ripristino investimenti per i seguenti altri vincoli:		
- Categ. U 2.1.2. Acquisizione di Immobilizzazioni Tecniche (quota parte)	€ 46.856,50	€ 46.856,50
Totale parte vincolata		€ 1.796.968,80
Parte Disponibile		
Parte non utilizzata nell'esercizio 2013	€ 966.688,12	
Totale parte disponibile		€ 966.688,12
Totale Risultato amministrativo		€ 2.763.656,92

Autorità Portuale di Brindisi
P.IVA 01683450744

Stampa del Giornale del : 01-ott-2013 Al: 31-dic-2013

Esercizio: 2013


Pag. 50 / 2013

Tipo	Numero Man/Rev.	Data Man/Rev.	Descrizione	ENTRATE		USCITE	
				Competenza	Residui	Competenza	Residui
M	1715 U124/10 4752 C. G. 4754 C. G. 4756 C. G. 4758 C. G. 4760 C. G. 4762 C. G. 4836 C. G.	31/12/13	2189 Enel Energia SpA Imposte, tasse e tributi vari (IVA non detraibile) Fornitura Elettr.mese di Novembre'13-Utenza 632 769 717 Fornitura Elettr.mese di Novembre'13-Utenza 632 769 661 Fornitura Elettr.mese di Novembre'13-Utenza 633 650 535 Fornitura Elettr.mese di Novembre'13-Utenza 632 769 695 Fornitura Elettrica mese di Novembre'13-Utenza 632 769 709 Fornitura Elettr.mese di Novembre'13-Utenza 632 769 750 Liquidaz.IVA su Fatt.n.2444890206-24445747034-24446631167/13			2.531,86	
Totale nel Periodo				2.975.592,41	6.054.982,95	2.482.913,83	1.757.365,73
Totale Generali				12.011.540,07	8.459.791,46	7.152.736,08	44.099.099,11

SITUAZIONE DI CASSA DALLA DATA TRASM. 01/10/2013 ALLA DATA TRASM. 31/12/2013

DATA DI TRASM.	ORDINI DI RISCOSS. TRASMESSI			ORDINATIVI RISCOSSI			ORDINI DI PAG. TRASMESSI			ORDINATIVI PAGATI			RISCOSSIONI DA ESEGUIRE	PAGAMENTI DA ESEGUIRE	SALDO CASSA	SALDO CONTABILE
	NUM. ELLEN.	NUMERO	IMPORTO	DATA DI PAG.	IMPORTO	NUM. ELLEN.	NUMERO	IMPORTO	DATA DI PAG.	IMPORTO	RISCOSSIONI DA ESEGUIRE	PAGAMENTI DA ESEGUIRE				
31/12/2013	222	809	400,00	31/12/2013	400,00			0,00		0,00			0,00	0,00	32.547.063,48	32.547.063,48
31/12/2013	222	810	328,00	31/12/2013	328,00			0,00		0,00			0,00	0,00	32.547.391,48	32.547.391,48
31/12/2013	222	811	30,00	31/12/2013	30,00			0,00		0,00			0,00	0,00	32.547.421,48	32.547.421,48

TOTALI	20.471.331,53	20.471.331,53	51.251.835,19	51.251.835,19	0,00	0,00	51.251.835,19	51.251.835,19	0,00	0,00	32.547.421,48	32.547.421,48
--------	---------------	---------------	---------------	---------------	------	------	---------------	---------------	------	------	---------------	---------------



AUTORITA' PORTUALE
BRINDISI

CONTO CONSUNTIVO
ESERCIZIO 2013

AUTORITA' PORTUALE
BRINDISI

CONTO CONSUNTIVO 2013

RENDICONTO DELLA GESTIONE
ENTRATE
DECISIONALE

Autorità Portuale di Brindisi
RENDICONTO FINANZIARIO DECISIONALE 2013

ENTRATE	2013			2012		
	RESIDUI	COMPETENZA (accertamenti)	CASSA (Riscossioni)	RESIDUI	COMPETENZA (accertamenti)	CASSA (Riscossioni)
TITOLO I - ENTRATE CORRENTI						
UPB 1.1 - ENTRATE DERIVANTI DA TRASFERIMENTI CORRENTI						
Categoria 1.1.1 - TRASFERIMENTI DA PARTE DELLO STATO				241.326,00	13.407,00	
Categoria 1.1.2 - TRASFERIMENTI DA PARTE DELLA REGIONE						
Categoria 1.1.3 - TRASFERIMENTI DA PARTE DEI COMUNI E DELLE PROVINCE						
Categoria 1.1.4 - TRASFERIMENTI DA PARTE DI ALTRI ENTI DEL SETTORE PUBBLICO						
UPB 1.2 - ENTRATE DIVERSE						
Categoria 1.2.1 - ENTRATE TRIBUTARIE	2.462.972,78	8.359.659,42	6.422.901,41	526.214,77	6.170.566,50	6.153.541,20
Categoria 1.2.2 - ENTRATE DERIVANTI DALLA VENDITA DI BENI E DALLA PRESTAZIONE DI SERVIZI	3.047.659,71	1.094.088,70	1.111.584,85	3.074.248,56	1.751.286,15	2.225.789,77
Categoria 1.2.3 - REDDITI E PROVENTI PATRIMONIALI	3.929.048,00	4.329.746,61	5.224.908,93	4.824.210,32	4.847.729,56	4.212.874,63
Categoria 1.2.4 - POSTE CORRETTIVE E COMPENSATIVE DI SPESE CORRENTI	292.350,88	85.967,47	0,00	206.393,41	8.058,66	513.400,79
Categoria 1.2.5 - ENTRATE NON CLASSIFICABILI IN ALTRE VOCI	461.396,76	313.591,15	107.013,77	254.819,38	184.863,20	175.145,59
TOTALE TITOLO I	10.193.438,13	14.183.053,35	12.866.408,96	9.127.212,44	12.975.913,07	13.280.744,98
TITOLO II - ENTRATE IN CONTO CAPITALE						
UPB 2.1 - ENTRATE PER ALIENAZIONE DI BENI PATRIMONIALI E RISCOSSIONE DI CREDITI						
Categoria 2.1.1 - ALIENAZIONE IMMOBILI E DIRITTI REALI						
Categoria 2.1.2 - ALIENAZIONE DI IMMOBILIZZAZIONI TECNICHE DIVERSE E DI BENI IMMATERIALI		117,00		61.698,46		
Categoria 2.1.3 - REALIZZO DI VALORI IMMOBILIARI						
Categoria 2.1.4 - RISCOSSIONE DI CREDITI						
UPB 2.2 - ENTRATE DERIVANTI DA TRASFERIMENTI IN CONTO CAPITALE						
Categoria 2.2.1 - TRASFERIMENTI DELLO STATO	30.200.722,67		5.280.499,30	61.139.567,30	20.000.000,00	12.371.234,13
Categoria 2.2.2 - TRASFERIMENTI DELLA REGIONE	13.596.902,04	253.100,00	893.649,70	15.123.531,24	9.938.701,95	5.253.389,80
Categoria 2.2.3 - TRASFERIMENTI DA COMUNI E PROVINCE						
Categoria 2.2.4 - TRASFERIMENTI DA ALTRI ENTI						
UPB 2.3 - ACCENSIONE DI PRESTITI						
Categoria 2.3.1 - ASSUNZIONE DI MUTUI	14.772,00	52.166,00	52.166,00	14.772,00		
Categoria 2.3.2 - ASSUNZIONE DI ALTRI DEBITI FINANZIARI						
Categoria 2.3.3 - EMISSIONE DI OBBLIGAZIONI						
TOTALE TITOLO II	43.812.396,71	305.383,00	6.226.432,00	76.339.569,00	29.938.701,85	17.624.617,93
TITOLO III - PARTITE DI GIRO						
UPB 3.1 - ENTRATE AVENTI NATURA DI PARTITE DI GIRO						
Categoria 3.1.1 - ENTRATE AVENTI NATURA DI PARTITE DI GIRO	3.867.396,46	1.333.753,68	1.378.490,57	3.969.034,95	1.746.530,84	1.596.696,41
TOTALE TITOLO III	3.867.396,46	1.333.753,68	1.378.490,57	3.969.034,95	1.746.530,84	1.596.696,41
TOTALE TITOLI	57.873.231,30	15.822.190,03	20.471.331,53	89.435.816,39	44.661.145,76	32.502.059,32
UTILIZZO AVANZO DI AMMINISTRAZIONE					1.246.856,50	
FONDO DI CASSA INIZIALE						59.487.445,82
TOTALE GENERALE ENTRATE	57.873.231,30	15.822.190,03	20.471.331,53	89.435.816,39	45.908.002,26	91.989.505,14

AUTORITA' PORTUALE
BRINDISI

CONTO CONSUNTIVO 2013

RENDICONTO DELLA GESTIONE
USCITE
DECISIONALE

Autorità Portuale di Brindisi
RENDICONTO FINANZIARIO DECISIONALE 2013

USCITE	2013			2012		
	Residuo	Competenza	Cassa	Residuo	Competenza	Cassa
UPB1 - TITOLO I - USCITE CORRENTI						
1.1 - FUNZIONAMENTO						
Categoria 1.1.1 - USCITE PER GLI ORGANI DELL'ENTE	19.529,88	409.690,95	414.316,04	24.155,67	368.804,62	393.546,38
Categoria 1.1.2 - ONERI PER IL PERSONALE IN ATTIVITÀ DI SERVIZIO	823.023,94	2.978.940,00	3.165.610,52	1.032.204,31	3.361.718,81	3.264.244,11
Categoria 1.1.3 - USCITE PER L'ACQUISTO DI BENI DI CONSUMO E DI SERVIZIO	405.713,07	422.301,33	344.189,22	374.710,46	485.451,11	552.292,71
1.2 - INTERVENTI DIVERSI						
Categoria 1.2.1 - USCITE PER PRESTAZIONI ISTITUZIONALI	1.395.043,08	3.511.351,77	3.268.827,47	1.199.214,82	3.915.145,55	3.528.827,53
Categoria 1.2.2 - TRASFERIMENTI PASSIVI						
Categoria 1.2.3 - ONERI FINANZIARI	15.000,00	15.168,57	168,57		10.137,80	10.137,80
Categoria 1.2.4 - ONERI TRIBUTARI	15.700,92	182.431,14	178.715,02	11.984,80	251.623,37	269.685,07
Categoria 1.2.5 - POSTE CORRETTIVE E COMPENSATIVE DI ENTRATE CORRENTI	390,00	38.339,84	40.187,72	2.238,08	105.408,56	145.372,87
Categoria 1.2.6 - USCITE NON CLASSIFICABILI IN ALTRE VOCI	729.908,36	98.996,57	174.658,75	805.571,54	90.783,40	451.814,32
1.3 - ONERI COMUNI						
Categoria 1.3.1 - USCITE PER ONERI COMUNI						
1.4 - TRATTAMENTO DI QUIESCENZA, INTEGRATI E SOSTITUTIVI						
Categoria 1.4.1 - ONERI PER IL PERSONALE IN QUIESCENZA						
Categoria 1.4.2 - ACCANTONAMENTO AL TRATTAMENTO DI FINE RAPPORTO	585.631,54	208.465,24	150.000,00	527.166,30	250.000,00	22.956,85
1.5 - ACCANTONAMENTI A FONDI RISCHI ED ONERI						
Categoria 1.5.1 - ACCANTONAMENTI A FONDI RISCHI E ONERI						
TOTALE TITOLO I	3.989.941,79	7.865.684,51	7.736.673,31	3.977.245,98	8.819.073,22	8.638.877,64
TITOLO II - SPESE IN CONTO CAPITALE						
2.1 - INVESTIMENTI						
Categoria 2.1.1 - ACQUISIZIONE DI BENI DI USO DUREVOLE ED OPERE IMMOBILIARI E INVESTIMENTI	79.964.892,36	4.865.685,68	41.977.623,43	132.983.925,69	35.132.635,98	18.080.655,08
Categoria 2.1.2 - ACQUISIZIONE DI IMMOBILIZZAZIONI TECNICHE	38.911,91	16.801,49	47.549,75	69.860,17	186.786,40	169.036,40
Categoria 2.1.3 - PARTECIPAZIONI ED ACQUISTO DI VALORI MOBILIARI						
Categoria 2.1.4 - CONCESSIONI DI CREDITI ED ANTICIPAZIONI						
Categoria 2.1.5 - INDENNITÀ DI ANZIANITÀ E SIMILARI DOVUTE AL PERSONALE CESSATO DAL SERVIZIO.	22.975,82	22.975,82	22.975,82	84.674,28	22.975,82	22.975,82
2.2 - ONERI COMUNI						
Categoria 2.2.1 - RIMBORSI DI MUTUI						
Categoria 2.2.2 - RIMBORSO DI ANTICIPAZIONI PASSIVE						
Categoria 2.2.3 - RIMBORSI DI OBBLIGAZIONI						
Categoria 2.2.4 - RESTITUZIONI ALLE GESTIONI AUTONOME DI ANTICIPAZIONI						
Categoria 2.2.5 - ESTINZIONI DEBITI DIVERSI	88.119,90	50.000,00	50.000,00	88.119,90		9.167,82
TOTALE TITOLO II	80.114.899,99	4.955.262,99	42.098.149,00	133.226.580,04	35.342.398,20	18.281.833,12
TITOLO III - PARTITE DI GIRO						
3.1 - USCITE AVENTI NATURA DI PARTITA DI GIRO						
Categoria 3.1.1 - USCITE AVENTI NATURA DI PARTITE DI GIRO	3.552.154,08	1.333.753,68	1.417.012,88	3.691.428,85	1.746.530,84	1.740.869,24
TOTALE TITOLO III	3.552.154,08	1.333.753,68	1.417.012,88	3.691.428,85	1.746.530,84	1.740.869,24
TOTALE GENERALE USCITE	87.656.995,86	14.154.701,18	51.251.835,19	140.895.254,87	45.908.002,26	28.661.580,00

AUTORITA' PORTUALE
BRINDISI

CONTO CONSUNTIVO 2013

RENDICONTO DELLA GESTIONE
ENTRATE
GESTIONALE

Autorità Portuale Brindisi

Anno di Gestione: 2013

Rendiconto Finanziario Part. I

Intestazione Capitoli

Codice	Descrizione	Sanzionamento iniziale	Variazioni (+)	Variazioni (-)	Previsione Assestata	Riscossioni e Pagamenti	Da riscuotere o da pagare	Competenze dell'Esercizio				
								Totale Accl/imp	Differenza Previsioni (+)	Differenza Previsioni (-)		
E1	TITOLO I - ENTRATE CORRENTI											
E1.1.1	Categoria 1.1.1 - TRASFERIMENTI DA PARTE DELLO STATO											
E111/10 - 01	Contributi dello Stato	0,00	0,00	0,00	0,00	0,00	0,00	0,00	0,00	0,00	0,00	0,00
E111/10	Contributi dello Stato	0,00	0,00	0,00	0,00	0,00	0,00	0,00	0,00	0,00	0,00	0,00
E111/20 - 01	Contributo Ministero dell'Interno - L. 136/84	13.407,00	0,00	0,00	13.407,00	0,00	0,00	0,00	0,00	0,00	0,00	-13.407,00
E111/20	Contributo Ministero dell'Interno - L. 136/84	13.407,00	0,00	0,00	13.407,00	0,00	0,00	0,00	0,00	0,00	0,00	-13.407,00
	TOTALE CATEGORIA E1.1.1	13.407,00	0,00	0,00	13.407,00	0,00	0,00	0,00	0,00	0,00	0,00	-13.407,00
E1.1.2	Categoria 1.1.2 - TRASFERIMENTI DA PARTE DELLA REGIONE											
E112/10 - 01	Contributo della Regione Puglia	0,00	0,00	0,00	0,00	0,00	0,00	0,00	0,00	0,00	0,00	0,00
E112/10	Contributo della Regione	0,00	0,00	0,00	0,00	0,00	0,00	0,00	0,00	0,00	0,00	0,00
	TOTALE CATEGORIA E1.1.2	0,00	0,00	0,00	0,00	0,00	0,00	0,00	0,00	0,00	0,00	0,00
E1.1.3	Categoria 1.1.3 - TRASFERIMENTI DA PARTE DEI COMUNI E DELLE PROVINCE											
E113/10 - 01	Contributi della Provincia	0,00	0,00	0,00	0,00	0,00	0,00	0,00	0,00	0,00	0,00	0,00
E113/10	Contributi della Provincia	0,00	0,00	0,00	0,00	0,00	0,00	0,00	0,00	0,00	0,00	0,00
E113/20 - 01	Contributo del Comune	0,00	0,00	0,00	0,00	0,00	0,00	0,00	0,00	0,00	0,00	0,00
E113/20	Contributo del Comune	0,00	0,00	0,00	0,00	0,00	0,00	0,00	0,00	0,00	0,00	0,00
	TOTALE CATEGORIA E1.1.3	0,00	0,00	0,00	0,00	0,00	0,00	0,00	0,00	0,00	0,00	0,00
E1.1.4	Categoria 1.1.4 - TRASFERIMENTI DA PARTE DI ALTRI ENTI DEL SETTORE PUBBLICO											
E114/10 - 01	Contributo Camera di Commercio	0,00	0,00	0,00	0,00	0,00	0,00	0,00	0,00	0,00	0,00	0,00
E114/10	Contributo Camera di Commercio	0,00	0,00	0,00	0,00	0,00	0,00	0,00	0,00	0,00	0,00	0,00
E114/20 - 01	Contributo altri Enti Pubblici	0,00	0,00	0,00	0,00	0,00	0,00	0,00	0,00	0,00	0,00	0,00
E114/20	Contributo altri enti pubblici	0,00	0,00	0,00	0,00	0,00	0,00	0,00	0,00	0,00	0,00	0,00
E114/30 - 01	Contributi diversi	0,00	0,00	0,00	0,00	0,00	0,00	0,00	0,00	0,00	0,00	0,00
E114/30	Contributi diversi	0,00	0,00	0,00	0,00	0,00	0,00	0,00	0,00	0,00	0,00	0,00
	TOTALE CATEGORIA E1.1.4	0,00	0,00	0,00	0,00	0,00	0,00	0,00	0,00	0,00	0,00	0,00
E1.2.1	Categoria 1.2.1 - ENTRATE TRIBUTARIE											
E121/10 - 01 ecc. (cod.927)	Gettito delle tasse portuali Cap III, Titolo II 82/63 e art. 1 L. 355/76	4.000.000,00	0,00	0,00	4.000.000,00	3.717.109,37	750.237,06	4.467.346,43	4.467.346,43	467.346,43	0,00	0,00
E121/10	Gettito delle tasse portuali Cap III, Titolo II L. 82/63 e art. 1 L. 355/76	4.000.000,00	0,00	0,00	4.000.000,00	3.717.109,37	750.237,06	4.467.346,43	4.467.346,43	467.346,43	0,00	0,00
E121/20 - 01	Gettito delle tasse erariali (Decreto sviluppo)	1.500.000,00	0,00	0,00	1.500.000,00	0,00	0,00	1.336.648,53	1.336.648,53	0,00	0,00	-163.351,47
E121/20	Gettito delle tasse erariali (Decreto Sviluppo)	1.500.000,00	0,00	0,00	1.500.000,00	0,00	0,00	1.336.648,53	1.336.648,53	0,00	0,00	-163.351,47
E121/30 - 01	Gettito delle tasse ancoraggio (cod. 928)	2.500.000,00	0,00	0,00	2.500.000,00	2.071.843,35	354.995,06	2.426.838,41	2.426.838,41	0,00	0,00	-73.161,59
E121/30	Gettito delle tasse ancoraggio	2.500.000,00	0,00	0,00	2.500.000,00	2.071.843,35	354.995,06	2.426.838,41	2.426.838,41	0,00	0,00	-73.161,59
E121/40 - 01	Proventi di autorizzazione per operazioni portuali di cui all'art.16 L. 84/94	130.000,00	0,00	0,00	130.000,00	100.016,29	1,81	100.018,10	100.018,10	0,00	0,00	-29.981,90
E121/40 - 02	Proventi derivanti da autoproduzione	10.000,00	0,00	0,00	10.000,00	0,00	0,00	0,00	0,00	0,00	0,00	-10.000,00
E121/40	Proventi di autorizzazione per operazioni portuali di cui all' art.16 L. 84/94	140.000,00	0,00	0,00	140.000,00	100.016,29	1,81	100.018,10	100.018,10	0,00	0,00	-39.981,90
E121/50 - 01	Proventi di autorizzazioni per attività svolte nel porto ex art.68 del Codice della Navigazione	25.000,00	0,00	0,00	25.000,00	26.594,87	223,09	26.817,96	26.817,96	3.807,95	0,00	0,00
E121/50	Proventi di autorizzazioni per attività svolte nel porto ex art.68 del Codice della Navigazione	25.000,00	0,00	0,00	25.000,00	26.594,87	223,09	26.817,96	26.817,96	3.807,95	0,00	0,00

Autorità Portuale Brindisi

Intestazione Capitoli

Anno di Gestione: 2013

Codice	Descrizione	Stanziamiento Iniziale	Variazioni (+)	Variazioni (-)	Previsione Assestata	Riscossioni e Pagamenti	Da Riscuotere o da Pagare	Competenze dell'Esercizio					
								Totale Acc/imp	Differenza Previsioni (+)	Differenza Previsioni (-)	Differenza Previsioni (-)		
E121/60 - 01	Contributo forniture lavoro temporaneo (art. 17 L. 84/94)	10.000,00	0,00	0,00	10.000,00	0,00	0,00	0,00	0,00	0,00	0,00	0,00	-10.000,00
E121/60	Contributo forniture lavoro temporaneo (art. 17 L. 84/94)	10.000,00	0,00	0,00	10.000,00	0,00	0,00	0,00	0,00	0,00	0,00	0,00	-10.000,00
	TOTALE CATEGORIA E1.2.1	8.175.000,00	0,00	0,00	8.175.000,00	5.917.553,88	2.442.105,54	6.359.659,42	471.154,38	0,00	0,00	0,00	-286.494,96
	E1.2.2												
E122/10 - 01	Imprese portuali - parte variabile (Ord. N.2/2005)	1.244.500,00	0,00	0,00	1.244.500,00	677.974,54	315.410,92	993.384,96	0,00	0,00	0,00	0,00	-251.115,14
E122/10 - 02	Movimentazione container (Terminalista)	0,00	0,00	0,00	0,00	0,00	0,00	0,00	0,00	0,00	0,00	0,00	0,00
E122/10 - 03	Imprese portuali - parte variabile (Ord. n. 3/2005)	79.078,00	0,00	0,00	79.078,00	45.635,70	51.643,12	97.278,92	18.200,82	0,00	0,00	0,00	0,00
E122/10	Proventi servizio traffico merci	1.323.578,00	0,00	0,00	1.323.578,00	723.610,24	367.053,44	1.090.663,88	18.200,82	0,00	0,00	0,00	-251.115,14
E122/20 - 01	Proventi servizio traffico passeggeri (Ord. N.4/2009)	0,00	0,00	0,00	0,00	0,00	0,00	0,00	0,00	0,00	0,00	0,00	0,00
E122/20 - 02	Proventi servizio traffico passeggeri da crociera home port (Ord. N.4/2009)	0,00	0,00	0,00	0,00	0,00	0,00	0,00	0,00	0,00	0,00	0,00	0,00
E122/20 - 03	Proventi servizio traffico passeggeri da crociera in transito (Ord. N.4/2009)	0,00	0,00	0,00	0,00	0,00	0,00	0,00	0,00	0,00	0,00	0,00	0,00
E122/20	Proventi servizio traffico passeggeri	0,00	0,00	0,00	0,00	0,00	0,00	0,00	0,00	0,00	0,00	0,00	0,00
E122/30 - 01	Proventi servizio traffico TIR (Ord. n.4/2009)	0,00	0,00	0,00	0,00	0,00	0,00	0,00	0,00	0,00	0,00	0,00	0,00
E122/30 - 02	Proventi servizio traffico autovetture (Ord. n.4/2009)	0,00	0,00	0,00	0,00	0,00	0,00	0,00	0,00	0,00	0,00	0,00	0,00
E122/30 - 03	Proventi servizio traffico autobus (Ord. n.4/2009)	0,00	0,00	0,00	0,00	0,00	0,00	0,00	0,00	0,00	0,00	0,00	0,00
E122/30	Proventi servizio traffico automezzi	0,00	0,00	0,00	0,00	0,00	0,00	0,00	0,00	0,00	0,00	0,00	0,00
E122/40 - 01	Proventi serv. carri ferr. (Costa Morena)	0,00	0,00	0,00	0,00	0,00	0,00	0,00	0,00	0,00	0,00	0,00	0,00
E122/40	Proventi serv. carri ferr. (Costa Morena)	0,00	0,00	0,00	0,00	0,00	0,00	0,00	0,00	0,00	0,00	0,00	0,00
E122/50 - 01	Proventi concessioni temporanee	20.000,00	0,00	0,00	20.000,00	2.159,02	4,00	2.163,02	0,00	0,00	0,00	0,00	-17.836,98
E122/50 - 02	Proventi sosta e deposito merci (Ord. n.3/2007)	50.000,00	0,00	0,00	50.000,00	378,00	884,00	1.262,00	0,00	0,00	0,00	0,00	-48.738,00
E122/50	Proventi serv. magazzini e spazi	70.000,00	0,00	0,00	70.000,00	2.537,02	888,00	3.425,02	0,00	0,00	0,00	0,00	-66.574,98
E122/60 - 02	Ritributi ENEL e vane	0,00	0,00	0,00	0,00	0,00	0,00	0,00	0,00	0,00	0,00	0,00	0,00
E122/60 - 03	Proventi diversi	0,00	0,00	0,00	0,00	0,00	0,00	0,00	0,00	0,00	0,00	0,00	0,00
E122/60 - 04	Proventi parte variabile derivanti da servizi di interesse generale	10.000,00	0,00	0,00	10.000,00	0,00	0,00	0,00	0,00	0,00	0,00	0,00	-10.000,00
E122/60	Proventi diversi	10.000,00	0,00	0,00	10.000,00	0,00	0,00	0,00	0,00	0,00	0,00	0,00	-10.000,00
E122/70 - 01	Proventi servizio traffico passeggeri (tariffa intera - ord. n° 3/12 art. 1 lett.a)	356.400,00	0,00	0,00	356.400,00	0,00	0,00	0,00	0,00	0,00	0,00	0,00	-356.400,00
E122/70 - 02	Proventi servizio traffico pass. croceristi (tariffa intera - ord. n° 3/12 art. 2 e/o 5)	2.400,00	0,00	0,00	2.400,00	0,00	0,00	0,00	0,00	0,00	0,00	0,00	-2.400,00
E122/70 - 03	Proventi servizio traffico pass. croceristi in transito (tariffa intera - ord. n° 3/12 art. 1 lett.c)	9.900,00	0,00	0,00	9.900,00	0,00	0,00	0,00	0,00	0,00	0,00	0,00	-9.900,00
E122/70 - 04	Proventi servizio traffico pass. croceristi (tariffa intera - ord. n° 3/12 art. 1 lett.c)	368.700,00	0,00	0,00	368.700,00	0,00	0,00	0,00	0,00	0,00	0,00	0,00	-368.700,00
E122/80 - 01	Proventi servizio traffico auto, roulotte, ecc. (tariffa intera - ord. n° 3/12 art. 1 lett.d)	39.600,00	0,00	0,00	39.600,00	0,00	0,00	0,00	0,00	0,00	0,00	0,00	-39.600,00
E122/80 - 02	Proventi servizio traffico bus, motrice, camion, ecc. (tariffa intera - ord. n° 3/12 art. 1 lett.e)	49.500,00	0,00	0,00	49.500,00	0,00	0,00	0,00	0,00	0,00	0,00	0,00	-49.500,00
E122/80	Proventi servizio traffico auto, roulotte, ecc. (tariffa intera - ord. n° 3/12 art. 1 lett.e)	89.100,00	0,00	0,00	89.100,00	0,00	0,00	0,00	0,00	0,00	0,00	0,00	-89.100,00
E122/90 - 01	Proventi servizio traffico passeggeri (tariffa ridotta 1/3 - ord. n° 3/12 art. 2 e/o 5)	39.600,00	0,00	0,00	39.600,00	0,00	0,00	0,00	0,00	0,00	0,00	0,00	-39.600,00
E122/90 - 02	Proventi servizio traffico pass. croceristi (tariffa ridotta 1/3 - ord. n° 3/12 art. 2 e/o 5)	0,00	0,00	0,00	0,00	0,00	0,00	0,00	0,00	0,00	0,00	0,00	0,00
E122/90 - 03	Proventi servizio traffico pass. croceristi in transito (tariffa ridotta 1/3 - ord. n° 3/12 art. 2 e/o 5)	0,00	0,00	0,00	0,00	0,00	0,00	0,00	0,00	0,00	0,00	0,00	0,00
E122/90	Proventi servizio traffico passeggeri (tariffa ridotta 1/3 - ord. n° 3/12 art. 2 e/o 5)	39.600,00	0,00	0,00	39.600,00	0,00	0,00	0,00	0,00	0,00	0,00	0,00	-39.600,00

Autorità Portuale Brindisi

Rendiconto Finanziario Part. I

Anno di Gestione: 2013

Intestazione Capitoi

Codice	Descrizione	Stanziamiento iniziale	Variazioni (+)	Variazioni (-)	Previsione Assestata	Riscossioni e Pagamenti	Da Riscuotere o da Pagare	Competenze dell'Esercizio			
								Totale Accrimp	Differenza Previsioni (+)	Differenza Previsioni (-)	
E122/100	Proventi servizio traffico auto, roulotte, ecc. (tariffa ridotta 1/3 - ord. n° 3/12 art. 2 e/o 5)	6.600,00	0,00	0,00	6.600,00	0,00	0,00	0,00	0,00	0,00	-6.600,00
E122/100	Proventi servizio traffico bus, motrice, camion, ecc. (tariffa ridotta 1/3 - ord. n° 3/12 art. 2 e/o 5)	19.800,00	0,00	0,00	19.800,00	0,00	0,00	0,00	0,00	0,00	-19.800,00
E122/100	Proventi servizio traffico auto, roulotte, ecc. (tariffa ridotta 1/3 - ord. n° 3/12 art. 2 e/o 5)	26.400,00	0,00	0,00	26.400,00	0,00	0,00	0,00	0,00	0,00	-26.400,00
E122/110	Proventi servizio traffico passeggeri (tariffa ridotta 2/3 - ord. n° 3/12 art. 2 e/o 5)	33.000,00	0,00	0,00	33.000,00	0,00	0,00	0,00	0,00	0,00	-33.000,00
E122/110	Proventi servizio traffico pass. croceristi (tariffa ridotta 2/3 - ord. n° 3/12 art. 2 e/o 5)	0,00	0,00	0,00	0,00	0,00	0,00	0,00	0,00	0,00	0,00
E122/110	Proventi servizio traffico pass. croceristi in transito (tariffa ridotta 2/3 - ord. n° 3/12 art. 2 e/o 5)	0,00	0,00	0,00	0,00	0,00	0,00	0,00	0,00	0,00	0,00
E122/110	Proventi servizio traffico passeggeri/croceristi (tariffa ridotta 2/3 - ord. n° 3/12 art. 2 e/o 5)	33.000,00	0,00	0,00	33.000,00	0,00	0,00	0,00	0,00	0,00	-33.000,00
E122/120	Proventi servizio traffico auto, roulotte, ecc. (tariffa ridotta 2/3 - ord. n° 3/12 art. 2 e/o 5)	5.500,00	0,00	0,00	5.500,00	0,00	0,00	0,00	0,00	0,00	-5.500,00
E122/120	Proventi servizio traffico bus, motrice, camion, ecc. (tariffa ridotta 2/3 - ord. n° 3/12 art. 2 e/o 5)	16.500,00	0,00	0,00	16.500,00	0,00	0,00	0,00	0,00	0,00	-16.500,00
E122/120	Proventi servizio traffico auto, roulotte, ecc. (tariffa ridotta 2/3 - ord. n° 3/12 art. 2 e/o 5)	22.000,00	0,00	0,00	22.000,00	0,00	0,00	0,00	0,00	0,00	-22.000,00
	TOTALE CATEGORIA E1.2.2	1.982.378,00	0,00	0,00	1.982.378,00	726.147,26	387.941,44	1.094.068,70	18.200,82	0,00	-906.490,12
E1.2.3	Categoria 1.2.3 - REDDITI E PROVENTI PATRIMONIALI										
E123/10	Canoni concessioni aree, locali e indennizzi	4.000.000,00	0,00	0,00	4.000.000,00	3.981.978,12	261.919,05	4.243.897,17	243.897,17	0,00	0,00
E123/10	Canoni concessioni box agenzie	10.000,00	0,00	0,00	10.000,00	1.225,26	3.890,48	5.115,74	0,00	0,00	-4.884,26
E123/10	Canoni concessioni box altri utenti	20.000,00	0,00	0,00	20.000,00	3.553,17	23.718,91	27.272,08	7.272,08	0,00	0,00
E123/10	Canoni concessioni gru Paccoc e carrelli	0,00	0,00	0,00	0,00	0,00	0,00	0,00	0,00	0,00	0,00
E123/10	Canoni di concessione aree demaniali e delle banche in ambito portuale	4.020.000,00	0,00	0,00	4.020.000,00	3.986.756,55	289.528,44	4.276.284,99	261.169,25	0,00	-4.884,26
E123/20	Canoni di affitto beni patrimoniali dell'Autorità Portuale	0,00	0,00	0,00	0,00	0,00	0,00	0,00	0,00	0,00	0,00
E123/20	Canoni di affitto beni patrimoniali dell'Autorità Portuale	0,00	0,00	0,00	0,00	0,00	0,00	0,00	0,00	0,00	0,00
E123/30	Interessi attivi da Banca d'Italia	10.000,00	0,00	0,00	10.000,00	0,00	44.555,10	44.555,10	34.555,10	0,00	0,00
E123/30	Interessi attivi diversi	0,00	0,00	0,00	0,00	587,18	6.425,53	7.012,71	7.012,71	0,00	0,00
E123/30	Interessi attivi su titoli, depositi, conti correnti	10.000,00	0,00	0,00	10.000,00	587,18	50.980,63	51.567,81	41.567,81	0,00	0,00
E123/40	Altri proventi patrimoniali	0,00	0,00	0,00	0,00	1.893,81	0,00	1.893,81	1.893,81	0,00	0,00
E123/40	Altri proventi patrimoniali	0,00	0,00	0,00	0,00	1.893,81	0,00	1.893,81	1.893,81	0,00	0,00
E123/50	Dividendi	0,00	0,00	0,00	0,00	0,00	0,00	0,00	0,00	0,00	0,00
E123/50	Dividendi	0,00	0,00	0,00	0,00	0,00	0,00	0,00	0,00	0,00	0,00
E123/50	Dividendi	0,00	0,00	0,00	0,00	0,00	0,00	0,00	0,00	0,00	0,00
	TOTALE CATEGORIA E1.2.3	4.040.000,00	0,00	0,00	4.040.000,00	3.989.237,54	340.509,07	4.329.746,61	294.630,87	0,00	-4.884,26
E1.2.4	Spese Correnti										
E124/10	Recuperti e applicazione tabelle millesimali	0,00	0,00	0,00	0,00	0,00	0,00	0,00	0,00	0,00	0,00
E124/10	Recuperti acqua	0,00	0,00	0,00	0,00	0,00	0,00	0,00	0,00	0,00	0,00
E124/10	Finanz. Interreg Italia/Albania	0,00	0,00	0,00	0,00	0,00	0,00	0,00	0,00	0,00	0,00
E124/10	Ministero Economia e Finanze - rimborso ai sensi del D.M. del 08/29/11/2007	0,00	0,00	0,00	0,00	0,00	0,00	0,00	0,00	0,00	0,00
E124/10	Accantonamento legge 30.07.2010 n° 122 (c.n.f. allegati n°2)	0,00	0,00	0,00	0,00	0,00	0,00	0,00	0,00	0,00	0,00
E124/10	Eventuale recupero dai personale dipendenti di somme relative al 10 biennio 2013 e 2014 - (art.9, co.1, D.L. 78/2010 conv. L. 122/2010)	100.000,00	0,00	0,00	100.000,00	0,00	76.899,11	76.899,11	0,00	0,00	-23.100,89
E124/10	Recuperti e rimborsi diversi	100.000,00	0,00	0,00	100.000,00	0,00	76.899,11	76.899,11	0,00	0,00	-23.100,89
E124/20	Concorso da parte dello Stato e di altri Enti per spese di servizi di manutenzione, illuminazione, pulizia ordinaria	0,00	0,00	0,00	0,00	0,00	0,00	0,00	0,00	0,00	0,00
E124/20	Concorso da parte dello Stato e di altri Enti per spese di servizi di manutenzione, illuminazione, pulizia ordinaria	0,00	0,00	0,00	0,00	0,00	0,00	0,00	0,00	0,00	0,00
E124/20	di manutenzione, illuminazione, pulizia ordinaria	0,00	0,00	0,00	0,00	0,00	0,00	0,00	0,00	0,00	0,00

num. st. 434

Autorità Portuale Brindisi

Rendiconto Finanziario Part. I

Anno di Gestione: 2013

Intestazione Capitoli

Codice	Descrizione	Stanziam. Iniziale	Variazioni (+)	Variazioni (-)	Previsione Assestata	Riscossioni e Pagamenti	Da Riscuotere o da Pagare	Competenze dell'Esercizio		
								Totale Acc/imp	Differenza Previsioni (+)	Differenza Previsioni (-)
E124/30	Recup. anticipaz. spese div. per acced. fin. realizz. opere/infrastr.	10.000.000,00	0,00	0,00	10.000.000,00	0,00	9.068,36	9.068,36	0,00	-9.990.931,64
E124/30	Recup. anticipaz. spese div. per acced. fin. realizz. opere/infrastr.	10.000.000,00	0,00	0,00	10.000.000,00	0,00	9.068,36	9.068,36	0,00	-9.990.931,64
	TOTALE CATEGORIA E1.2.4	10.100.000,00	0,00	0,00	10.100.000,00	0,00	85.967,47	85.967,47	0,00	-10.014.032,53
E1.2.5	Categoria 1.2.5 - ENTRATE NON CLASSIFICABILI IN ALTRE VOCI									
E125/10	Canoni di concessione per l'affidamento dei servizi di manutenzione illuminazione, pulizia, gestione impianto idrico e gestione rifiuti	20.000,00	0,00	0,00	20.000,00	0,00	0,00	0,00	0,00	-20.000,00
E125/10	Canoni di concessione per l'affidamento dei servizi di manutenzione illuminazione, pulizia, gestione impianto idrico e gestione rifiuti	20.000,00	0,00	0,00	20.000,00	0,00	0,00	0,00	0,00	-20.000,00
E125/20	Entrate varie ed eventuali	10.000,00	0,00	0,00	10.000,00	50.717,84	81.898,49	132.616,53	122.616,53	0,00
E125/20	Entrate varie ed eventuali	50.000,00	0,00	0,00	50.000,00	7.384,01	100.189,80	107.573,81	57.573,81	0,00
E125/20	Supporto alla gestione amministrativa dell'accordo e relativa valorizzazione degli interventi (accordo di programma PIT 7)	0,00	0,00	0,00	0,00	0,00	0,00	0,00	0,00	0,00
E125/20	Tributaria 10% agli organi dell'ente (L.122/2010)	45.000,00	0,00	0,00	45.000,00	40.737,14	0,00	40.737,14	0,00	-4.262,86
E125/20	Entrate varie ed eventuali	105.000,00	0,00	0,00	105.000,00	90.398,99	182.088,29	290.327,28	180.190,14	-4.262,86
E125/30	Rimborsi ENEL, TELECOM e AQP	20.000,00	0,00	0,00	20.000,00	1.070,40	31.593,47	32.663,87	12.663,87	0,00
E125/30	Rimborsi ENEL, TELECOM e AQP	20.000,00	0,00	0,00	20.000,00	1.070,40	31.593,47	32.663,87	12.663,87	0,00
	TOTALE CATEGORIA E1.2.5	145.000,00	0,00	0,00	145.000,00	99.909,39	213.681,76	313.591,15	192.854,01	-24.262,86
	TOTALE TITOLO I - ENTRATE CORRENTI	24.455.785,00	0,00	0,00	24.455.785,00	10.732.848,07	3.450.205,28	14.183.053,35	976.840,08	-11.249.571,73
E2	TITOLO II - ENTRATE IN CONTO CAPITALE									
E2.1.1	Categoria 2.1.1 - ALIENAZIONE IMMOBILI E DIRITTI REALI									
E211/10	Alienazione immobili	0,00	0,00	0,00	0,00	0,00	0,00	0,00	0,00	0,00
E211/10	Alienazione di immobili	0,00	0,00	0,00	0,00	0,00	0,00	0,00	0,00	0,00
E211/20	Cessione di diritti reali	0,00	0,00	0,00	0,00	0,00	0,00	0,00	0,00	0,00
E211/20	Cessione di diritti reali	0,00	0,00	0,00	0,00	0,00	0,00	0,00	0,00	0,00
	TOTALE CATEGORIA E2.1.1	0,00	0,00	0,00	0,00	0,00	0,00	0,00	0,00	0,00
E2.1.2	Categoria 2.1.2 - ALIENAZIONE DI IMMOBILIZZAZIONI TECNICHE DIVERSE E DI BENI IMMATERIALI									
E212/10	Cessione di immobilizzazioni tecniche	0,00	0,00	0,00	0,00	0,00	0,00	0,00	0,00	0,00
E212/10	Cessione di immobilizzazioni tecniche	0,00	0,00	0,00	0,00	0,00	0,00	0,00	0,00	0,00
E212/20	Cessione di brevetti o progetti	0,00	0,00	0,00	0,00	0,00	0,00	0,00	0,00	0,00
E212/20	Cessione di brevetti o progetti	0,00	0,00	0,00	0,00	0,00	0,00	0,00	0,00	0,00
	TOTALE CATEGORIA E2.1.2	0,00	0,00	0,00	0,00	0,00	0,00	0,00	0,00	0,00
E2.1.3	Categoria 2.1.3 - REALIZZO DI VALORI IMMOBILIARI									
E213/10	Realizzo di somme investite in titoli e valori mobiliari diversi	0,00	0,00	0,00	0,00	117,00	0,00	117,00	117,00	0,00
E213/10	Realizzo di somme investite in titoli e valori mobiliari diversi	0,00	0,00	0,00	0,00	117,00	0,00	117,00	117,00	0,00
	TOTALE CATEGORIA E2.1.3	0,00	0,00	0,00	0,00	117,00	0,00	117,00	117,00	0,00
E2.1.4	Categoria 2.1.4 - RISCOSSIONE DI CREDITI									
E214/10	Riscossione di prestiti ed anticipazioni a breve termine	0,00	0,00	0,00	0,00	0,00	0,00	0,00	0,00	0,00
E214/10	Riscossione di prestiti ed anticipazioni a breve termine	0,00	0,00	0,00	0,00	0,00	0,00	0,00	0,00	0,00
E214/20	Riscossione di altri crediti	2.582,00	0,00	0,00	2.582,00	0,00	0,00	0,00	0,00	-2.582,00
E214/20	Riscossione di altri crediti	2.582,00	0,00	0,00	2.582,00	0,00	0,00	0,00	0,00	-2.582,00

Autorità Portuale Brindisi

Rendiconto Finanziario Part. I

Anno di Gestione: 2013

Intestazione Capitoli

Codice	Descrizione	Sfaziamento Iniziale	Variazioni (+)	Variazioni (-)	Previsione Assestata	Riscossioni e Pagamenti	Da Riscuotere o da Pagare	Competenze dell'Esercizio		
								Totale Acc/imp	Differenza Previsioni (+)	Differenza Previsioni (-)
E214/30	Prelevamento di altri depositi bancari	0,00	0,00	0,00	0,00	0,00	0,00	0,00	0,00	0,00
E214/30	Prelevamento di altri depositi bancari	0,00	0,00	0,00	0,00	0,00	0,00	0,00	0,00	0,00
E214/40	Prelevamento di altri depositi bancari	0,00	0,00	0,00	0,00	0,00	0,00	0,00	0,00	0,00
E214/40	Prelevamento di altri depositi bancari	0,00	0,00	0,00	0,00	0,00	0,00	0,00	0,00	0,00
E214/50	Riscossioni da Compagnie Assicuratrici a garanzia T.F.R.	200.000,00	0,00	0,00	200.000,00	0,00	0,00	0,00	0,00	-200.000,00
E214/50	Riscossioni da istituti bancari per prelevamento quote T.F.R.	0,00	0,00	0,00	0,00	0,00	0,00	0,00	0,00	0,00
E214/50	Riscossioni da Compagnie Assicuratrici e istituti bancari	200.000,00	0,00	0,00	200.000,00	0,00	0,00	0,00	0,00	-200.000,00
E214/60	Ritiro di depositi a cauzione presso terzi	5.165,00	0,00	0,00	5.165,00	0,00	0,00	0,00	0,00	-5.165,00
E214/60	Ritiro di depositi a cauzione presso terzi	5.165,00	0,00	0,00	5.165,00	0,00	0,00	0,00	0,00	-5.165,00
	TOTALE CATEGORIA E2.1.4	207.747,00	0,00	0,00	207.747,00	0,00	0,00	0,00	0,00	-207.747,00
E2.2.1	Categoria 2.2.1 - TRASFERIMENTI DELLO STATO									
E221/10	Lavori di complet. funz. sporgente Costa Morena Est. per realizz.	0,00	0,00	0,00	0,00	0,00	0,00	0,00	0,00	0,00
E221/10	01 nuovi piazzali e dragaggio fondali per nuovi accessi operativi	0,00	0,00	0,00	0,00	0,00	0,00	0,00	0,00	0,00
E221/10	02 (M. Ambiente)	0,00	0,00	0,00	0,00	0,00	0,00	0,00	0,00	0,00
E221/10	03. Disinquinamento del seno di ponante (M. Ambiente)	0,00	0,00	0,00	0,00	0,00	0,00	0,00	0,00	0,00
E221/10	04. Bonifica copertura in eternit dei capannoni ex Montedison nell'area portuale (M. Ambiente)	0,00	0,00	0,00	0,00	0,00	0,00	0,00	0,00	0,00
E221/10	05 per lo stoccaggio dei prodotti di recupero. (M. Ambiente)	0,00	0,00	0,00	0,00	0,00	0,00	0,00	0,00	0,00
E221/10	06. Cianciola	0,00	0,00	0,00	0,00	0,00	0,00	0,00	0,00	0,00
E221/10	07. dragaggio - 2° Stralido (M.I.T)	0,00	0,00	0,00	0,00	0,00	0,00	0,00	0,00	0,00
E221/10	08. Interventi valorizz. beni demaniali Porto di Brindisi (Area Scannier - M.I.T. protocollo d'intesa)	0,00	0,00	0,00	0,00	0,00	0,00	0,00	0,00	0,00
E221/10	09. Area controllo funita (terrazze con deposito Dogana, uffici Polizia e Area Scannier-M.I.T.)	0,00	0,00	0,00	0,00	0,00	0,00	0,00	0,00	0,00
E221/10	10. S. Angelo Porto di Brindisi (M.I.T. - DM 02/05/01)	0,00	0,00	0,00	0,00	0,00	0,00	0,00	0,00	0,00
E221/10	11. S. Angelo Porto di Brindisi (M.I.T. - DM 02/05/01)	0,00	0,00	0,00	0,00	0,00	0,00	0,00	0,00	0,00
E221/10	12. Realizzazione Stazione Marittima passeggeri, servizi e strutture	0,00	0,00	0,00	0,00	0,00	0,00	0,00	0,00	0,00
E221/10	13. Brindisi (50% F. CIPE)	0,00	0,00	0,00	0,00	0,00	0,00	0,00	0,00	0,00
E221/10	14. Brindisi (quota Eni)	0,00	0,00	0,00	0,00	0,00	0,00	0,00	0,00	0,00
E221/10	15. Riquilibrato e consolidamento Porto Interno Seno di Levante	0,00	0,00	0,00	0,00	0,00	0,00	0,00	0,00	0,00
E221/10	16 di progr. MM)	0,00	0,00	0,00	0,00	0,00	0,00	0,00	0,00	0,00
E221/10	17 nella Marina Militare	0,00	0,00	0,00	0,00	0,00	0,00	0,00	0,00	0,00
E221/10	18 del mate I)	0,00	0,00	0,00	0,00	0,00	0,00	0,00	0,00	0,00
E221/10	19. Lavori ristr. staz. marit. e realiz. area sterile	0,00	0,00	0,00	0,00	0,00	0,00	0,00	0,00	0,00
E221/10	20. Centro Servizi intermediali - retro-portuali - Distripark	0,00	0,00	0,00	0,00	0,00	0,00	0,00	0,00	0,00
E221/10	21. Completamento piazzali Costa Morena Est. (Fondi PON)	0,00	0,00	0,00	0,00	0,00	0,00	0,00	0,00	0,00
E221/10	22. marittima	0,00	0,00	0,00	0,00	0,00	0,00	0,00	0,00	0,00
E221/10	23 elevate il grado di Sic. nel Porto (M.I.T - DM 24/02/2004)	0,00	0,00	0,00	0,00	0,00	0,00	0,00	0,00	0,00
E221/10	24. Realizzazione Punto Ispezione Frontaliera (PIF)	0,00	0,00	0,00	0,00	0,00	0,00	0,00	0,00	0,00
E221/10	25. Albaria - 1° stralido	0,00	0,00	0,00	0,00	0,00	0,00	0,00	0,00	0,00

Autorità Portuale Brindisi

Rendiconto Finanziario Part. I

Anno di Gestione: 2013

Intestazione Capitoli

Codice	Descrizione	Stanziamiento Iniziale	Variazioni (+)	Variazioni (-)	Previsione Assestata	Riscossioni e Pagamenti	Da Riscuotere o da Pagare	Competenze dell'Esercizio		
								Totale Acc/Imp	Differenza Previsori (+)	Differenza Previsori (-)
E221/10	Lavori realizzazione del nuovo varco doganale con postazione di controllo in Via Spalato	0,00	0,00	0,00	0,00	0,00	0,00	0,00	0,00	0,00
E221/10	Lavori ristrutturazione e riqualificazione zona "Fontanelle" in ambito portuale	0,00	0,00	0,00	0,00	0,00	0,00	0,00	0,00	0,00
E221/10	Lavori realizzazione della viabilità prevista dal PRP tra via Perso e via Rizzo (Autstr. del mare I)	0,00	0,00	0,00	0,00	0,00	0,00	0,00	0,00	0,00
E221/10	Lavori trattamento acque meteoriche provenienti dalle superfici impermeabili del Porto di Brindisi (Legge n. 166/2002)	0,00	0,00	0,00	0,00	0,00	0,00	0,00	0,00	0,00
E221/10	Lavori adeguamento funzionale del caspamione ex-Montecatini	0,00	0,00	0,00	0,00	0,00	0,00	0,00	0,00	0,00
E221/10	Lavori consolidam. banchina denominata " Ammiraglio Milio " (Delib. 32 C/PE n. 83/2009 e n. 103/2009)	0,00	0,00	0,00	0,00	0,00	0,00	0,00	0,00	0,00
E221/10	Porto di Brindisi - Completamento banchina di Costa Morena Est	0,00	0,00	0,00	0,00	0,00	0,00	0,00	0,00	0,00
E221/10	Lavori di banchinamento in zona Capo Bianco e franeggio fondali I1*	0,00	0,00	0,00	0,00	0,00	0,00	0,00	0,00	0,00
E221/10	Lavori completamento banchina di collegamento tra Punto Franco e 35 Montecatini, retifica dente di attracco Banchina S. Apollinare	0,00	0,00	0,00	0,00	0,00	0,00	0,00	0,00	0,00
E221/10	Lavori realizzazione strada collegamento via delle Bocce e Costa Morena Ovest (Interreg III A Italia/Grecia)	0,00	0,00	0,00	0,00	0,00	0,00	0,00	0,00	0,00
E221/10	Riqualificazione ed ampliamento Staz. Marittima c.d. - Punta delle 37 Ferrare (Legge n. 166/2002)	0,00	0,00	0,00	0,00	0,00	0,00	0,00	0,00	0,00
E221/10	Riqualificazione banchina Villaggio Pescatori	0,00	0,00	0,00	0,00	0,00	0,00	0,00	0,00	0,00
E221/10	Riqualificazione e ristrutturazione del lungomare R. Margherita-39 Waierfront (Legge n. 166/2002)	0,00	0,00	0,00	0,00	0,00	0,00	0,00	0,00	0,00
E221/10	Consolidamento banchina monumento al Marinaio e canale Pignotti 40 (Legge n. 166/2002)	0,00	0,00	0,00	0,00	0,00	0,00	0,00	0,00	0,00
E221/10	Riqualificazione fabbricato omaniale denominato Stazione Traghetti 41	0,00	0,00	0,00	0,00	0,00	0,00	0,00	0,00	0,00
E221/10	Completamento funzionale dello sporgente Est del Moio di Costa 42 Morena - realiz. pavimentazione (M.I. - D.M. 6650/2009)	0,00	0,00	0,00	0,00	0,00	0,00	0,00	0,00	0,00
E221/10	Finanziamento dello stato per esecuzione di opere infrastrutturali:	0,00	0,00	0,00	0,00	0,00	0,00	0,00	0,00	0,00
E221/20	Concorso da parte dello Stato per spese di manutenzione straordinaria delle parti comuni in ambito portuale, compresa la	0,00	0,00	0,00	0,00	0,00	0,00	0,00	0,00	0,00
E221/20	Concorso da parte dello Stato per spese di manutenzione straordinaria delle parti comuni in ambito portuale, compresa la	0,00	0,00	0,00	0,00	0,00	0,00	0,00	0,00	0,00
E221/30	Contributo Min. Trasporti per lavori escavazione porto - D.M. 06/08/96	0,00	0,00	0,00	0,00	0,00	0,00	0,00	0,00	0,00
E221/30	Contributo Min. Trasporti per lavori escavazione porto - D.M. 06/08/96	0,00	0,00	0,00	0,00	0,00	0,00	0,00	0,00	0,00
	TOTALE CATEGORIA E2.2.1	0,00	0,00	0,00	0,00	0,00	0,00	0,00	0,00	0,00
E2.2.2	Categoria 2.2.2 - TRASFERIMENTI DELLA REGIONE									
E222/10	Adegua. piazzale Costa Morena OVEST realiz. vie di corsa grues (accordo di progr. c.d. P.I.T.)	0,00	0,00	0,00	0,00	0,00	0,00	0,00	0,00	0,00
E222/10	Finanziamento Interreg III Italia/Grecia	0,00	0,00	0,00	0,00	0,00	0,00	0,00	0,00	0,00
E222/10	Realizzaz. circuito doganale	0,00	0,00	0,00	0,00	0,00	0,00	0,00	0,00	0,00
E222/10	Realizzaz. struttura banchinata a Capo Bianco per spostam. deposito 04 patia della Marina Militare	0,00	0,00	0,00	0,00	0,00	0,00	0,00	0,00	0,00
E222/10	Realizz. impianto sterilizzazione e autoclavaggio rifiuti alimentari 05 ambito portuale - Fin. Interreg III Italia/Grecia	0,00	0,00	0,00	0,00	0,00	0,00	0,00	0,00	0,00
E222/10	Realizz. stalla animali vivi a Costa Morena - Fin. Interreg III Italia/Grecia	0,00	0,00	0,00	0,00	0,00	0,00	0,00	0,00	0,00
E222/10	Complet. banch. di collegamento P.Franco e Montec. e refi. dente di attracco Banch. S. Apollinare (Delib. C/PE n.83 e n.103/2009)	0,00	0,00	0,00	0,00	0,00	0,00	0,00	0,00	0,00
E222/10	Co-finanziamento att. caratterizz. aree marine portuali realiz. dal 08 Commiss. Delegato per l'emergenza dei rifiuti in Puglia (accordo di 09 ad elevare il grado di sic. nel porto I Fin. INTERREG III Italia/Grecia)	0,00	0,00	0,00	0,00	0,00	0,00	0,00	0,00	0,00
E222/10	Consol. e messa in sibir. dighe Punta Riso e Bocche di Puglia per 11 realiz. attracco croceristico (INTERREG IIIA Italia-Grecia M.1.1)	0,00	0,00	0,00	0,00	0,00	0,00	0,00	0,00	0,00
E222/10	Studio razionalizz. piattaforma logistiche tra 12 BASILICATA-PUGLIA-GRECIA-TURCHIA (INTERREG IIB Archimed	0,00	0,00	0,00	0,00	0,00	0,00	0,00	0,00	0,00
E222/10	Sistema informativo e telematico controllo e gestione trasporto merci 13 e pax nodi portuali Bari-Brindisi, Iugumtsisae Patrasso (INTERREG	0,00	0,00	0,00	0,00	0,00	0,00	0,00	0,00	0,00
E222/10	Piattaforma organ. e tecnol. pli. per aggreg. e distr. dai proven. 14. operat. ed Enti Italiani e Greci (INTERREG IIIA Italia-Grecia M.	0,00	0,00	0,00	0,00	0,00	0,00	0,00	0,00	0,00
E222/10	Piattaforma extrane e portale web per servizi intermodali, logistiche e 15 (trasporto) (INTERREG IIIA Italia-Grecia M. 1.1 "SEALINK")	0,00	0,00	0,00	0,00	0,00	0,00	0,00	0,00	0,00

num. di. 434

Autorità Portuale Brindisi

Anno di Gestione: 2013

Rendiconto Finanziario Part. I

Intestazione Capitoli

Codice	Descrizione	Stanziamiento iniziale	Variazioni (+)	Variazioni (-)	Previsione Assestata	Riscossioni e Pagamenti	Da Riscuotere o da Pagare	Competenze dell'Esercizio		
								Totale Acc/Imp	Differenza Previsioni (+)	Differenza Previsioni (-)
E222/10	Sistema integr. di sicurezza e sorvegli. per controllo di pax e 16 veicoli (INTERREG IIA Italia-Grecia M. 1.2 "SECINS")	0,00	0,00	0,00	0,00	0,00	0,00	0,00	0,00	0,00
E222/10	Micro radar con copertura specchio portuale per evitare collisioni con 17 natanti e oggetti galleggianti. (INTERREG IIA Italia-Grecia M. 1.2)	0,00	0,00	0,00	0,00	0,00	0,00	0,00	0,00	0,00
E222/10	Sistema di facilitazione per l'accoglienza degli immigrati (INTERREG IIA Italia-Grecia M. 1.2 "ITNET")	0,00	0,00	0,00	0,00	0,00	0,00	0,00	0,00	0,00
E222/10	Cometti internet territoriale su WIFI comuni Grecia salentine finaliz. 19) supporto iusti tur. da Grecia per porto BR (INTERREG IIA)	0,00	0,00	0,00	0,00	0,00	0,00	0,00	0,00	0,00
E222/10	Realizz. Rete ferroviaria banchina Costa Morena Est e piattaforma 20) logistica	0,00	0,00	0,00	0,00	0,00	0,00	0,00	0,00	0,00
E222/10	Realizz. ed Assit. tecn. Svlup. network qualit. Risorsa Umane log. e 21) Trasp. (Interreg card-phare "ADRIAFORM")	0,00	0,00	0,00	0,00	0,00	0,00	0,00	0,00	0,00
E222/10	Lavori di riqualif. strutt. Costa Morena - Punta delle Terrare e Seno di 22) Levante per agenzie e serv. ai pax (Interreg IIA - Italia / Grecia)	0,00	0,00	0,00	0,00	0,00	0,00	0,00	0,00	0,00
E222/10	Lavori realizz. attracco Crocienistico e riquatit. banchina e viabilità c/o 23) Castello Alfonso (accordo di progr. c.d. P.I.T. 7)	0,00	0,00	0,00	0,00	0,00	0,00	0,00	0,00	0,00
E222/10	Consolidamento e messa in sicurezza dighe di Punta Riso e Bocche 24) di Puglia per realizz. attracco crocienistico (accordo di programma)	0,00	0,00	0,00	0,00	0,00	0,00	0,00	0,00	0,00
E222/10	Realizz. strada di colleg. fra via delle Bocce e Costa Morena Ovest 25) (INTERREG III Italia/Grecia)	0,00	0,00	0,00	0,00	0,00	0,00	0,00	0,00	0,00
E222/10	Riquatit. e risan. via Lungomare Regina Margherita - Thaon di 26) Revel (Waterfront di Brindisi):Rifac. pavim. retro-banch. Dogiera / 27) Morana	0,00	0,00	0,00	0,00	0,00	0,00	0,00	0,00	0,00
E222/10	Realizz. struttura mobile per servizi attuazione portuale a Costa 28) CIPE n° 83 e n° 103/2009)	0,00	0,00	0,00	0,00	0,00	0,00	0,00	0,00	0,00
E222/10	Ristrutturazione della stazione traghetto nel seno di Levante (Delib. 29) CIPE n° 83 e n° 103/2009)	0,00	0,00	0,00	0,00	0,00	0,00	0,00	0,00	0,00
E222/10	Realizzazione Terminalia Europea. Obiettivo 3 - Programma 30) P.O. ADRIATICO - Programma "ADRIA-SEAPLANES"	0,00	0,00	0,00	0,00	0,00	0,00	0,00	0,00	0,00
E222/10	Lavori ampliament. Progetto "CARIBBE" (Accordo di prog. dismissione 31) area "POL" Seno di Levante (BR)	16.862.445,00	0,00	0,00	16.862.445,00	0,00	0,00	0,00	0,00	-16.862.445,00
E222/10	Potenziamento degli ormeggi nave RO-RO Costa Morena Ovest: 32) realizz. di un pontile con Bicoche	9.300.000,00	0,00	0,00	9.300.000,00	0,00	0,00	0,00	0,00	-9.300.000,00
E222/10	Cooperazione territoriale Europea - programma Grecia/Italia - 33) progetto "GRETA"	145.000,00	0,00	0,00	145.000,00	0,00	0,00	0,00	0,00	0,00
E222/10	Cooperazione territoriale Europea - programma South East Europe - 34) progetto "TEN-ECOPORT"	108.100,00	0,00	0,00	108.100,00	0,00	0,00	0,00	0,00	0,00
E222/10	Contributo della Regione Puglia	26.415.545,00	0,00	0,00	26.415.545,00	0,00	0,00	0,00	0,00	-26.162.445,00
E222/10	TOTALE CATEGORIA E2.2.2	26.415.545,00	0,00	0,00	26.415.545,00	0,00	253.100,00	253.100,00	0,00	-26.162.445,00
E2.2.3	Categoria 2.2.3 - TRASFERIMENTI DA COMUNI E PROVINCE									
E223/10	Contributo Provincia di Brindisi	0,00	0,00	0,00	0,00	0,00	0,00	0,00	0,00	0,00
E223/10	Contributo Provincia di Brindisi	0,00	0,00	0,00	0,00	0,00	0,00	0,00	0,00	0,00
E223/20	Contributo Comune di Brindisi	0,00	0,00	0,00	0,00	0,00	0,00	0,00	0,00	0,00
E223/20	Contributo Comune di Brindisi	0,00	0,00	0,00	0,00	0,00	0,00	0,00	0,00	0,00
E2.2.4	Categoria 2.2.4 - TRASFERIMENTI DA ALTRI ENTI									
E224/10	Contributi Enti	0,00	0,00	0,00	0,00	0,00	0,00	0,00	0,00	0,00
E224/10	Contributi Enti	0,00	0,00	0,00	0,00	0,00	0,00	0,00	0,00	0,00
E224/20	Contributi diversi	0,00	0,00	0,00	0,00	0,00	0,00	0,00	0,00	0,00
E224/20	Contributi diversi	0,00	0,00	0,00	0,00	0,00	0,00	0,00	0,00	0,00
E2.2.3.1	Categoria 2.3.1 - ASSUNZIONE DI MUTUI									
E231/10	Operazioni finanziarie a medio e lungo termine	0,00	0,00	0,00	0,00	0,00	0,00	0,00	0,00	0,00
E231/10	Operazioni finanziarie a medio e lungo termine	0,00	0,00	0,00	0,00	0,00	0,00	0,00	0,00	0,00
E2.2.3.1	TOTALE CATEGORIA E2.2.3.1	0,00	0,00	0,00	0,00	0,00	0,00	0,00	0,00	0,00

Autorità Portuale Brindisi

Rendiconto Finanziario Part.I

Intestazione Capitoli

Anno di Gestione: 2013

Codice	Descrizione	Sanzionamento Iniziale	Variazioni (+)	Variazioni (-)	Previsione Assestata	Ricezioni e Pagamenti	Da Riscuotere o da Pagare	Competenze dell'Esercizio				
								Totale Acc/Imp	Differenza Previsioni (+)	Differenza Previsioni (-)		
E2.3.2	Categoria 2.3.2 - ASSUNZIONE DI ALTRI DEBITI FINANZIARI											
E232/10-01	Operazioni finanziarie a breve termine	0,00	0,00	0,00	0,00	0,00	0,00	0,00	0,00	0,00	0,00	0,00
E232/10-01	Operazioni finanziarie a breve termine	0,00	0,00	0,00	0,00	0,00	0,00	0,00	0,00	0,00	0,00	0,00
E232/20-01	Depositi di terzi a cauzione	50.000,00	0,00	0,00	50.000,00	52.166,00	0,00	52.166,00	2.166,00	0,00	0,00	0,00
E232/20	Depositi di terzi a cauzione	50.000,00	0,00	0,00	50.000,00	52.166,00	0,00	52.166,00	2.166,00	0,00	0,00	0,00
E232/20	Depositi di terzi a cauzione	50.000,00	0,00	0,00	50.000,00	52.166,00	0,00	52.166,00	2.166,00	0,00	0,00	0,00
E2.3.3	TOTALE CATEGORIA E2.3.2	50.000,00	0,00	0,00	50.000,00	52.166,00	0,00	52.166,00	2.166,00	0,00	0,00	0,00
E2.3.3	Categoria 2.3.3 - EMISSIONE DI OBBLIGAZIONI											
E233/10-01	Emissione di obbligazioni	0,00	0,00	0,00	0,00	0,00	0,00	0,00	0,00	0,00	0,00	0,00
E233/10	Emissione di obbligazioni	0,00	0,00	0,00	0,00	0,00	0,00	0,00	0,00	0,00	0,00	0,00
E2.3.3	TOTALE CATEGORIA E2.3.3	0,00	0,00	0,00	0,00	0,00	0,00	0,00	0,00	0,00	0,00	0,00
E2.3.3	TOTALE TITOLO II - ENTRATE IN CONTO CAPITALE	26.673.292,00	0,00	0,00	26.673.292,00	52.283,00	253.100,00	305.383,00	2.283,00	0,00	0,00	-26.370.192,00
E3	TITOLO III - PARTITE DI GIRO											
E3.1.1	Categoria 3.1.1 - ENTRATE AVVENTINATURA DI PARTITE DI GIRO											
E311/10-01	Ritenute erariali diverse	1.400.000,00	0,00	0,00	1.400.000,00	918.961,01	5,78	918.966,79	0,00	0,00	0,00	-481.033,21
E311/10-02	Emolum. arretrati ed indenn. anzianità - Cod.1002	0,00	0,00	0,00	0,00	0,00	0,00	0,00	0,00	0,00	0,00	0,00
E311/10-03	Prestaz. di lavoro dipendente - Cod. 1004	0,00	0,00	0,00	0,00	0,00	0,00	0,00	0,00	0,00	0,00	0,00
E311/10	Ritenute erariali	1.400.000,00	0,00	0,00	1.400.000,00	918.961,01	5,78	918.966,79	0,00	0,00	0,00	-481.033,21
E311/20-01	Ritenute previdenziali ed assistenziali	350.000,00	0,00	0,00	350.000,00	215.386,89	0,00	215.386,89	0,00	0,00	0,00	-134.613,11
E311/20-02	Ricongiunz. riscatto CPDEL	2.000,00	0,00	0,00	2.000,00	25,16	0,00	25,16	0,00	0,00	0,00	-1.974,84
E311/20	Ritenute previdenziali ed assistenziali	352.000,00	0,00	0,00	352.000,00	215.412,05	0,00	215.412,05	0,00	0,00	0,00	-136.587,95
E311/30-01	Ritenute diverse	40.000,00	0,00	0,00	40.000,00	16.058,85	0,00	16.058,85	0,00	0,00	0,00	-23.941,35
E311/30	Ritenute diverse	40.000,00	0,00	0,00	40.000,00	16.058,85	0,00	16.058,85	0,00	0,00	0,00	-23.941,35
E311/40-01	Recupero dal personale per anticipazioni concesse	30.000,00	0,00	0,00	30.000,00	0,00	0,00	0,00	0,00	0,00	0,00	-30.000,00
E311/40	Recupero dal personale per anticipazioni concesse	30.000,00	0,00	0,00	30.000,00	0,00	0,00	0,00	0,00	0,00	0,00	-30.000,00
E311/50-01	Trattenute per conto terzi	30.000,00	0,00	0,00	30.000,00	0,00	0,00	0,00	0,00	0,00	0,00	-30.000,00
E311/50	Trattenute per conto terzi	30.000,00	0,00	0,00	30.000,00	0,00	0,00	0,00	0,00	0,00	0,00	-30.000,00
E311/60-01	Rimborso di somme pagate per conto terzi	120.000,00	0,00	0,00	120.000,00	21.074,75	16.500,00	37.574,75	0,00	0,00	0,00	-82.425,25
E311/60	Rimborso di somme pagate per conto terzi	120.000,00	0,00	0,00	120.000,00	21.074,75	16.500,00	37.574,75	0,00	0,00	0,00	-82.425,25
E311/70-01	Partite in scospeso	1.000.000,00	0,00	0,00	1.000.000,00	54.902,54	80.509,90	135.412,44	0,00	0,00	0,00	-864.587,56
E311/70	Partite in scospeso	1.000.000,00	0,00	0,00	1.000.000,00	54.902,54	80.509,90	135.412,44	0,00	0,00	0,00	-864.587,56
E311/80-01	Restituzione fondo economato a fine esercizio	10.329,00	0,00	0,00	10.329,00	0,00	10.329,00	10.329,00	0,00	0,00	0,00	0,00
E311/80	Restituzione fondo economato a fine esercizio	10.329,00	0,00	0,00	10.329,00	0,00	10.329,00	10.329,00	0,00	0,00	0,00	0,00
E311/90-01	IVA	30.000,00	0,00	0,00	30.000,00	0,00	0,00	0,00	0,00	0,00	0,00	-30.000,00
E311/90	IVA	30.000,00	0,00	0,00	30.000,00	0,00	0,00	0,00	0,00	0,00	0,00	-30.000,00
E311/90	TOTALE CATEGORIA E3.1.1	3.012.329,00	0,00	0,00	3.012.329,00	1.226.409,00	107.344,68	1.333.753,68	0,00	0,00	0,00	-1.678.575,32
E311/90	TOTALE TITOLO III - PARTITE DI GIRO	3.012.329,00	0,00	0,00	3.012.329,00	1.226.409,00	107.344,68	1.333.753,68	0,00	0,00	0,00	-1.678.575,32
E311/90	Totale Generale Entrate	54.141.406,00	0,00	0,00	54.141.406,00	12.011.540,07	3.810.649,96	15.822.190,03	979.123,06	0,00	0,00	-39.298.339,05

num. st. 494

Autorità Portuale di Brindisi

Rendiconto Finanziario Part.I
Intestazione Titoli

Anno di Gestione: 2013

codice	descrizione	Stanziamto Iniziato	Variazioni (+)	Variazioni (-)	Previsione assestata	Riscossione e Pagamenti	Da Riscuotere o da Pagare	Competenze dell'Esercizio		
								Totale Acc/Imp	Differenza Previsioni (-)	Differenza Previsioni (-)
E1	TITOLO I - ENTRATE CORRENTI	24.455.785,00	0,00	0,00	24.455.785,00	10.732.848,07	3.450.205,28	14.183.053,35	976.840,08	-11.249.571,73
E2	TITOLO II - ENTRATE IN CONTO CAPITALE	26.673.292,00	0,00	0,00	26.673.292,00	52.283,00	253.100,00	305.383,00	2.283,00	-26.370.192,00
E3	TITOLO III- PARTITE DI GIRO	3.012.329,00	0,00	0,00	3.012.329,00	1.226.409,00	107.344,68	1.333.753,68	0,00	-1.678.575,32
	AVANZO DI AMMINISTRAZIONE							0,00		
	Totale Generale Entrate	54.141.406,00	0,00	0,00	54.141.406,00	12.011.540,07	3.810.649,96	15.822.190,03	979.123,08	-39.298.339,05

Autorità Portuale Brindisi

Rendiconto Finanziario Part. II

Anno di Gestione: 2013

Codice	Descrizione	Gestione Residui degli Esercizi Precedenti					Gestione di Cassa				Totale Residui		
		Inizio Esercizio	Riscossioni o Pagamenti	Da Riscuotere o da Pagare	Totale	Inesigibilità	Insusistenze	Previsione Assestata	Riscossioni o Pagamenti	Differenza Previsioni			
E1	TITOLO I - ENTRATE CORRENTI												
E1.1.1	Categoria 1.1.1 - TRASFERIMENTI DA PARTE DELLO STATO												
E111/10 - 01	Contributi dello Stato	0,00	0,00	0,00	0,00	0,00	0,00	0,00	0,00	0,00	0,00	0,00	0,00
E111/10	Contributi dello Stato	0,00	0,00	0,00	0,00	0,00	0,00	0,00	0,00	0,00	0,00	0,00	0,00
E111/20 - 01	Contributo Ministero dell'Interno - L.139/84	241.326,00	0,00	0,00	0,00	0,00	241.326,00	268.140,00	0,00	268.140,00	0,00	268.140,00	0,00
E111/20	Contributo Ministero dell'Interno - L.139/84	241.326,00	0,00	0,00	0,00	0,00	241.326,00	268.140,00	0,00	268.140,00	0,00	268.140,00	0,00
	TOTALE CATEGORIA E1.1.1	241.326,00	0,00	0,00	0,00	0,00	241.326,00	268.140,00	0,00	268.140,00	0,00	268.140,00	0,00
E1.1.2	Categoria 1.1.2 - TRASFERIMENTI DA PARTE DELLA REGIONE												
E112/10 - 01	Contributo della Regione Puglia	0,00	0,00	0,00	0,00	0,00	0,00	0,00	0,00	0,00	0,00	0,00	0,00
E112/10	Contributo della Regione	0,00	0,00	0,00	0,00	0,00	0,00	0,00	0,00	0,00	0,00	0,00	0,00
E1.1.3	TOTALE CATEGORIA E1.1.2	0,00	0,00	0,00	0,00	0,00	0,00	0,00	0,00	0,00	0,00	0,00	0,00
E1.1.3	Categoria 1.1.3 - TRASFERIMENTI DA PARTE DEI COMUNI E DELLE PROVINCE												
E113/10 - 01	Contributi della Provincia	0,00	0,00	0,00	0,00	0,00	0,00	0,00	0,00	0,00	0,00	0,00	0,00
E113/10	Contributi della Provincia	0,00	0,00	0,00	0,00	0,00	0,00	0,00	0,00	0,00	0,00	0,00	0,00
E113/20 - 01	Contributo del Comune	0,00	0,00	0,00	0,00	0,00	0,00	0,00	0,00	0,00	0,00	0,00	0,00
E113/20	Contributo del Comune	0,00	0,00	0,00	0,00	0,00	0,00	0,00	0,00	0,00	0,00	0,00	0,00
E1.1.4	TOTALE CATEGORIA E1.1.3	0,00	0,00	0,00	0,00	0,00	0,00	0,00	0,00	0,00	0,00	0,00	0,00
E1.1.4	Categoria 1.1.4 - TRASFERIMENTI DA PARTE DI ALTRI ENTI DEL SETTORE PUBBLICO												
E114/10 - 01	Contributo Camera di Commercio	0,00	0,00	0,00	0,00	0,00	0,00	0,00	0,00	0,00	0,00	0,00	0,00
E114/10	Contributo Camera di Commercio	0,00	0,00	0,00	0,00	0,00	0,00	0,00	0,00	0,00	0,00	0,00	0,00
E114/20 - 01	Contributo altri Enti Pubblici	0,00	0,00	0,00	0,00	0,00	0,00	0,00	0,00	0,00	0,00	0,00	0,00
E114/20	Contributo altri enti pubblici	0,00	0,00	0,00	0,00	0,00	0,00	0,00	0,00	0,00	0,00	0,00	0,00
E114/30 - 01	Contributi diversi	0,00	0,00	0,00	0,00	0,00	0,00	0,00	0,00	0,00	0,00	0,00	0,00
E114/30	Contributi diversi	0,00	0,00	0,00	0,00	0,00	0,00	0,00	0,00	0,00	0,00	0,00	0,00
E1.2.1	Categoria 1.2.1 - ENTRATE TRIBUTARIE												
E121/10 - 01	Gettito delle tasse portuali Cap III, Titolo II 82/63 e art. 1 L. 355/76 (cc) (cod. 927)	392.964,39	392.964,39	0,00	392.964,39	0,00	0,00	0,00	0,00	0,00	4.110.073,76	-110.073,76	750.237,06
E121/10	Gettito delle tasse portuali Cap III, Titolo II 82/63 e art. 1 L. 355/76	392.964,39	392.964,39	0,00	392.964,39	0,00	0,00	0,00	0,00	0,00	4.110.073,76	-110.073,76	750.237,06
E121/20 - 01	Gettito delle tasse erariali (Decreto sviluppo)	0,00	0,00	0,00	0,00	0,00	0,00	0,00	0,00	0,00	1.500.000,00	1.500.000,00	1.336.648,53
E121/20	Gettito delle tasse erariali (Decreto Sviluppo)	0,00	0,00	0,00	0,00	0,00	0,00	0,00	0,00	0,00	1.500.000,00	1.500.000,00	1.336.648,53
E121/30 - 01	Gettito delle tasse ancoraggio (cod. 928)	112.383,14	112.383,14	0,00	112.383,14	0,00	0,00	0,00	0,00	0,00	2.184.226,49	315.773,51	354.995,06
E121/30	Gettito delle tasse ancoraggio	112.383,14	112.383,14	0,00	112.383,14	0,00	0,00	0,00	0,00	0,00	2.184.226,49	315.773,51	354.995,06
E121/40 - 01	Proventi di autorizzazione per operazioni portuali di cui all' art.16 L. 84/94	20.867,24	0,00	20.867,24	20.867,24	0,00	0,00	0,00	0,00	0,00	100.016,29	29.983,71	20.869,05
E121/40 - 02	Proventi derivanti da autoproduzione	0,00	0,00	0,00	0,00	0,00	0,00	0,00	0,00	0,00	10.000,00	10.000,00	0,00
E121/40	Proventi di autorizzazione per operazioni portuali di cui all' art.16 L. 84/94	20.867,24	0,00	20.867,24	20.867,24	0,00	0,00	0,00	0,00	0,00	100.016,29	29.983,71	20.869,05
E121/50 - 01	Proventi di autorizzazioni per attività svolte nel porto ex art.68 del Codice della Navigazione	0,00	0,00	0,00	0,00	0,00	0,00	0,00	0,00	0,00	28.584,87	-3.584,87	223,08
E121/50	Proventi di autorizzazioni per attività svolte nel porto ex art.68 del Codice della Navigazione	0,00	0,00	0,00	0,00	0,00	0,00	0,00	0,00	0,00	28.584,87	-3.584,87	223,08

Autorità Portuale Brindisi

Rendiconto Finanziario Part. II

Anno di Gestione: 2013

Codice	Descrizione	Gestione Residui degli Esercizi Precedenti				Gestione di Cassa				Totale Residui	
		Inizio Esercizio	Riscossioni o Pagamenti	Da Riscuotere o da Pagare	Totale	Inesigibilità	Inesussistenza	Provisione Assestata	Riscossioni o Pagamenti		Differenza Previsioni
E12160-01	Contributo fornitura lavoro temporaneo (art. 17 L. 84/94)	0,00	0,00	0,00	0,00	0,00	0,00	10.000,00	0,00	10.000,00	0,00
E12160	Contributo fornitura lavoro temporaneo (art. 17 L. 84/94)	0,00	0,00	0,00	0,00	0,00	0,00	10.000,00	0,00	10.000,00	0,00
E12160	TOTALE CATEGORIA E1.2.1 E DALLA PRESTAZIONE DI SERVIZI	525.314,77	505.347,53	20.967,24	525.314,77	0,00	0,00	8.175.000,00	6.422.901,41	1.752.098,59	2.462.972,78
E12210-01	Imprese portuali - parte variabile (Ord. N.2/2005)	259.750,91	245.502,28	7.335,55	253.855,83	0,00	0,00	1.800.000,00	924.476,82	875.523,18	322.743,87
E12210-02	Movimentazione containers (Terminalista)	0,00	0,00	0,00	0,00	0,00	0,00	0,00	0,00	0,00	0,00
E12210-03	Imprese portuali - parte variabile (Ord. N. 3/2005)	65.010,79	55.083,05	9.927,74	65.010,79	0,00	0,00	140.000,00	100.718,75	39.281,25	61.570,86
E12210	Proventi servizio traffico merci	324.761,70	301.585,33	17.261,29	318.546,62	0,00	0,00	1.940.000,00	1.025.195,57	914.804,43	384.314,73
E12220-01	Proventi servizio traffico passeggeri (Ord. N.4/2009)	1.815.802,51	1.021,75	1.801.555,22	1.811.776,97	0,00	0,00	1.800.000,00	10.211,75	1.798.788,25	1.801.555,22
E12220-02	Proventi servizio traffico passeggeri da crociera home port (Ord. N.4/2009)	1.718,00	0,00	1.718,00	1.718,00	0,00	0,00	1.718,00	0,00	1.718,00	1.718,00
E12220-03	Proventi servizio traffico passeggeri da crociera in transito (Ord. N.4/2009)	3.097,03	0,00	3.097,03	3.097,03	0,00	0,00	3.097,83	0,00	3.097,83	3.097,03
E12220	Proventi servizio traffico passeggeri	1.818.617,54	10.211,75	1.806.380,25	1.816.592,00	0,00	0,00	1.804.815,83	10.211,75	1.794.604,08	1.806.380,25
E12230-01	Proventi servizio traffico TIR (Ord. n.4/2009)	348.971,68	412,50	348.559,18	348.971,68	0,00	0,00	350.000,00	412,50	349.587,50	348.559,18
E12230-02	Proventi servizio traffico autoveicoli (Ord. n.4/2009)	162.923,96	375,75	162.524,81	162.923,96	0,00	0,00	160.000,00	375,75	159.624,25	162.524,81
E12230-03	Proventi servizio traffico autobus (Ord. n.4/2009)	10.592,00	0,00	10.592,00	10.592,00	0,00	0,00	10.592,00	0,00	10.592,00	10.592,00
E12230	Proventi servizio traffico automezzi	522.487,64	788,25	521.675,99	522.464,24	0,00	0,00	520.592,00	788,25	519.803,75	521.675,99
E12240-01	Proventi serv. carri ferr. (Costa Morena)	0,00	0,00	0,00	0,00	0,00	0,00	0,00	0,00	0,00	0,00
E12240	Proventi serv. carri ferr. (Costa Morena)	0,00	0,00	0,00	0,00	0,00	0,00	0,00	0,00	0,00	0,00
E12250-01	Proventi concessioni temporanee	4.890,49	3.358,19	403,62	3.761,81	0,00	0,00	21.533,59	5.517,21	16.016,38	407,62
E12250-02	Proventi sosta e deposito merci (Ord. n.3/2007)	9.209,26	6.336,67	5.572,59	9.209,26	0,00	0,00	50.000,00	4.014,67	45.985,33	6.456,59
E12250	Proventi serv. magazzini e spazi	14.099,75	6.994,86	5.975,21	12.977,07	0,00	0,00	71.533,59	9.531,88	62.001,71	6.864,21
E12260-01	Rimborsi ENEL e varie	2.984,73	2.984,73	0,00	2.984,73	0,00	0,00	0,00	2.984,73	-2.984,73	0,00
E12260-02	Proventi diversi	0,00	0,00	0,00	0,00	0,00	0,00	0,00	0,00	0,00	0,00
E12260-03	Proventi parte variabile derivanti da servizio di interesse generale	0,00	0,00	0,00	0,00	0,00	0,00	10.000,00	0,00	10.000,00	0,00
E12260-04	Proventi diversi	0,00	0,00	0,00	0,00	0,00	0,00	0,00	0,00	0,00	0,00
E12260	Proventi diversi	2.984,73	2.984,73	0,00	2.984,73	0,00	0,00	10.000,00	2.984,73	7.015,27	0,00
E12270-01	Proventi servizio traffico passeggeri (tariffa intera - ord. n° 3/12 art. 1 lett.a)	250.353,23	10.516,60	239.836,63	250.353,23	0,00	0,00	600.000,00	10.516,60	599.483,40	239.836,63
E12270-02	Proventi servizio traffico pass. croceristi (tariffa intera - ord. n° 3/12 art. 2 lett.b)	219,01	0,00	219,01	219,01	0,00	0,00	2.000,00	0,00	2.000,00	219,01
E12270-03	Proventi servizio traffico pass. croceristi in transito (tariffa intera - ord. n° 3/12 art. 1 lett.c)	8.652,74	0,00	8.652,74	8.652,74	0,00	0,00	15.000,00	0,00	15.000,00	8.652,74
E12270	Proventi servizio traffico passeggeri croceristi (tariffa intera - ord. n° 3/12)	259.424,96	10.516,60	248.906,38	259.424,96	0,00	0,00	617.000,00	10.516,60	606.483,40	248.908,38
E12280-01	Proventi servizio traffico auto, roulotte, ecc. (tariffa intera - ord. n° 3/12 art. 2 lett.d)	32.232,06	1.063,92	31.168,16	32.232,06	0,00	0,00	70.000,00	1.063,92	68.936,08	31.168,16
E12280-02	Proventi servizio traffico bus, motrice, camion, ecc. (tariffa intera - ord. n° 3/12 art. 1 lett.e)	25.229,16	991,96	24.237,18	25.229,16	0,00	0,00	80.000,00	991,96	79.008,02	24.237,18
E12280	Proventi servizio traffico auto, roulotte, ecc. (tariffa intera - ord. n° 3/12)	57.461,24	2.055,90	55.405,34	57.461,24	0,00	0,00	150.000,00	2.055,90	147.944,10	55.405,34
E12290-01	Proventi servizio traffico passeggeri (tariffa ridotta 1/3 - ord. n° 3/12 art. 2 lett.e)	33.284,76	24.423,18	8.861,58	33.284,76	0,00	0,00	50.000,00	24.423,18	25.576,82	8.861,58
E12290-02	Proventi servizio traffico pass. croceristi (tariffa ridotta 1/3 - ord. n° 3/12 art. 2 lett.f)	0,00	0,00	0,00	0,00	0,00	0,00	0,00	0,00	0,00	0,00
E12290-03	Proventi servizio traffico pass. croceristi in transito (tariffa ridotta 1/3 - ord. n° 3/12 art. 2 lett.g)	0,00	0,00	0,00	0,00	0,00	0,00	0,00	0,00	0,00	0,00
E12290	Proventi servizio traffico passeggeri croceristi (tariffa ridotta 1/3 - ord. n° 3/12)	33.284,76	24.423,18	8.861,58	33.284,76	0,00	0,00	50.000,00	24.423,18	25.576,82	8.861,58
E12290	Proventi servizio traffico passeggeri croceristi (tariffa ridotta 1/3 - ord. n° 3/12)	33.284,76	24.423,18	8.861,58	33.284,76	0,00	0,00	50.000,00	24.423,18	25.576,82	8.861,58

Autorità Portuale Brindisi

Anno di Gestione: 2013

Rendiconto Finanziario Part. II

Codice	Descrizione	Gestione Residui degli Esercizi Precedenti					Gestione di Cassa				
		Inizio Esercizio	Riscossioni o Pagamenti	Da Riscuotere o da Pagare	Totale	Inesigibilità	Insussistenze	Previsione Assestata	Riscossioni o Pagamenti	Differenza Previsioni	Totale Residui
E122/100	Proventi servizio traffico auto, roulotte, ecc. (tariffa ridotta 1/3 - ord. n° 3/12 art. 2 e 5)	5.284,40	3.187,36	2.097,04	5.284,40	0,00	0,00	10.000,00	3.187,36	6.812,64	2.097,04
E122/100	Proventi servizio traffico bus, motrice, camion, ecc. (tariffa ridotta 1/3 - ord. n° 3/12 art. 2 e 5)	14.576,08	5.574,36	9.003,72	14.576,08	0,00	0,00	25.000,00	5.574,36	19.425,64	9.003,72
E122/100	Proventi servizio traffico auto, roulotte, ecc. (tariffa ridotta 1/3 - ord. n° 3/12)	19.862,48	8.761,72	11.100,76	19.862,48	0,00	0,00	35.000,00	8.761,72	26.238,28	11.100,76
E122/110	Proventi servizio traffico passeggeri (tariffa ridotta 2/3 - ord. n° 3/12 art. 2 e 5)	12.065,10	9.665,19	2.399,91	12.065,10	0,00	0,00	40.000,00	9.665,19	30.334,81	2.399,91
E122/110	Proventi servizio traffico pass. croceristi (tariffa ridotta 2/3 - ord. n° 3/12 art. 2 e 5)	0,00	0,00	0,00	0,00	0,00	0,00	0,00	0,00	0,00	0,00
E122/110	Proventi servizio traffico pass. croceristi in transito (tariffa ridotta 2/3 - ord. n° 3/12 art. 2 e 5)	0,00	0,00	0,00	0,00	0,00	0,00	0,00	0,00	0,00	0,00
E122/110	Proventi servizio traffico passeggeri croceristi (tariffa ridotta 2/3 - ord. n° 3/12)	12.065,10	9.665,19	2.399,91	12.065,10	0,00	0,00	40.000,00	9.665,19	30.334,81	2.399,91
E122/120	Proventi servizio traffico auto, roulotte, ecc. (tariffa ridotta 2/3 - ord. n° 3/12 art. 2 e 5)	1.829,74	1.446,06	393,68	1.829,74	0,00	0,00	6.500,00	1.446,06	5.053,94	393,68
E122/120	Proventi servizio traffico bus, motrice, camion, ecc. (tariffa ridotta 2/3 - ord. n° 3/12 art. 2 e 5)	7.366,90	6.004,02	1.364,88	7.366,90	0,00	0,00	20.000,00	6.004,02	13.995,98	1.364,88
E122/120	Proventi servizio traffico auto, roulotte, ecc. (tariffa ridotta 2/3 - ord. n° 3/12)	9.196,64	7.450,08	1.746,56	9.196,64	0,00	0,00	26.500,00	7.450,08	19.049,92	1.746,56
	TOTALE CATEGORIA E1.2.2	3.074.246,56	385.437,59	2.679.719,27	3.065.165,86	0,00	9.032,70	5.265.441,42	1.111.564,85	4.153.886,57	3.047.659,71
E1.2.3	Categoria 1.2.3 - REDDITI E PROVENTI PATRIMONIALI										
E123/10	Canoni concessioni aree, locali e indemnizzi	4.542.004,72	1.119.703,40	3.422.301,32	4.542.004,72	0,00	0,00	8.000.000,00	5.101.681,52	2.898.318,48	3.594.220,37
E123/10	Canoni concessioni box agenzie	85.865,22	1.191,36	84.673,86	85.865,22	0,00	0,00	90.000,00	2.416,82	87.583,38	88.564,34
E123/10	Canoni concessioni box altri utenti	1.191,36	1.191,36	0,00	1.191,36	0,00	0,00	20.000,00	4.744,53	15.255,47	23.718,91
E123/10	Canoni concessioni gru Paecco e carrelli	0,00	0,00	0,00	0,00	0,00	0,00	0,00	0,00	0,00	0,00
E123/10	Canoni di concessione aree demaniali e delle banchine in ambito portuale	4.629.061,30	1.122.086,12	3.506.975,18	4.629.061,30	0,00	0,00	8.110.000,00	5.108.842,67	3.001.157,33	3.796.503,62
E123/20	Canoni di affitto beni patrimoniali dell'Autorità Portuale	0,00	0,00	0,00	0,00	0,00	0,00	0,00	0,00	0,00	0,00
E123/20	Canoni di affitto beni patrimoniali dell'Autorità Portuale	0,00	0,00	0,00	0,00	0,00	0,00	0,00	0,00	0,00	0,00
E123/30	Interessi attivi da Banca d'Italia	96.049,77	96.049,77	0,00	96.049,77	0,00	0,00	5.000,00	96.049,77	-91.049,77	44.555,10
E123/30	Interessi attivi diversi	99.099,25	17.535,50	81.563,75	99.099,25	0,00	0,00	81.000,00	18.122,69	62.677,32	67.969,28
E123/30	Interessi attivi su titoli, depositi, conti correnti	195.149,02	113.585,27	81.563,75	195.149,02	0,00	0,00	66.000,00	114.172,45	-28.172,45	132.544,38
E123/40	Altri proventi patrimoniali	0,00	0,00	0,00	0,00	0,00	0,00	0,00	1.893,81	-1.893,81	0,00
E123/40	Altri proventi patrimoniali	0,00	0,00	0,00	0,00	0,00	0,00	0,00	1.893,81	-1.893,81	0,00
E123/50	Dividendi	0,00	0,00	0,00	0,00	0,00	0,00	0,00	0,00	0,00	0,00
E123/50	Dividendi	0,00	0,00	0,00	0,00	0,00	0,00	0,00	0,00	0,00	0,00
E123/50	Dividendi	0,00	0,00	0,00	0,00	0,00	0,00	0,00	0,00	0,00	0,00
	TOTALE CATEGORIA E1.2.3	4.824.210,32	1.235.671,39	3.588.538,93	4.824.210,32	0,00	0,00	8.196.000,00	5.224.908,93	2.971.091,07	3.929.048,00
E1.2.4	Spese Correnti										
E124/10	Recuperi e applicazione tabelle millesimali	0,00	0,00	0,00	0,00	0,00	0,00	0,00	0,00	0,00	0,00
E124/10	Recuperi acqua	17.265,86	17.265,96	0,00	17.265,86	0,00	0,00	17.325,59	0,00	17.325,59	17.265,86
E124/10	Finanz. Interreg Italia/Albania	0,00	0,00	0,00	0,00	0,00	0,00	0,00	0,00	0,00	0,00
E124/10	Ministero Economia e Finanze - rimborso ai sensi del D.M. del 29/11/2007	0,00	0,00	0,00	0,00	0,00	0,00	0,00	0,00	0,00	0,00
E124/10	Accantonamento legge 30.07.2010 n° 122 (c.n.f. allegati n° 3)	0,00	0,00	0,00	0,00	0,00	0,00	0,00	0,00	0,00	0,00
E124/10	Eventuale recupero dal personale dipendente di somme relative al 10 biennio 2013-2014 - art.19, co.1, D.L. 78/2010 conv. L. 122/2010)	0,00	0,00	0,00	0,00	0,00	0,00	0,00	0,00	0,00	0,00
E124/10	Recuperi e rimborsi diversi	17.265,96	17.265,86	0,00	17.265,86	0,00	0,00	100.000,00	0,00	100.000,00	76.899,11
E124/20	Concorso da parte dello Stato e di altri Enti per spese di servizi di manutenzione, illuminazione, pulizia ordinaria	0,00	0,00	0,00	0,00	0,00	0,00	117.325,59	0,00	117.325,59	94.164,97
E124/20	Concorso da parte dello Stato e di altri Enti per spese di servizi di manutenzione, illuminazione, pulizia ordinaria	0,00	0,00	0,00	0,00	0,00	0,00	0,00	0,00	0,00	0,00
E124/20	Concorso da parte dello Stato e di altri Enti per spese di servizi di manutenzione, illuminazione, pulizia ordinaria	0,00	0,00	0,00	0,00	0,00	0,00	0,00	0,00	0,00	0,00

Autorità Portuale Brindisi

Anno di Gestione: 2013

Rendiconto Finanziario Part. II

Codice	Descrizione	Gestione Residui degli Esercizi Precedenti				Gestione di Cassa				Totale Residui	
		Inizio Esercizio	Riscossioni o Pagamenti	Da Riscuotere o da Pagare	Totale	Inesigibilità	Insussistenze	Previsione Assogata	Riscossioni o Pagamenti		Differenza Previsioni
E124/20_01	Recup. anticipaz. spese div. per acced. fin. realizz. opere/infrastr.	189.127,55	0,00	189.127,55	189.127,55	0,00	0,00	10.000.000,00	0,00	10.000.000,00	188.195,91
E124/30	Recup. anticipaz. spese div. per acced. fin. realizz. opere/infrastr.	189.127,55	0,00	189.127,55	189.127,55	0,00	0,00	10.000.000,00	0,00	10.000.000,00	188.195,91
	TOTALE CATEGORIA E1.2.4	206.393,41	0,00	206.393,41	206.393,41	0,00	0,00	10.117.325,59	0,00	10.117.325,59	292.360,98
E1.2.5	Categoria 1.2.5 - ENTRATE NON CLASSIFICABILI IN ALTRE VOCI										
E125/10_01	Canoni di concessione per l'affidamento dei servizi di manutenzione illuminazione, pulizia - gestione impianto idrico e gestione rifiuti	6.612,41	0,00	6.612,41	6.612,41	0,00	0,00	20.000,00	0,00	20.000,00	6.612,41
E125/10	Canoni di concessione per l'affidamento dei servizi di manutenzione illuminazione, pulizia - gestione impianto idrico e	6.612,41	0,00	6.612,41	6.612,41	0,00	0,00	20.000,00	0,00	20.000,00	6.612,41
E125/20_01	Entrate varie ed eventuali	4.052,20	1.220,80	2.831,40	4.052,20	0,00	0,00	10.000,00	51.938,64	-41.938,64	84.729,89
E125/20_02	Entrate diverse	33.665,75	3.742,98	28.922,77	33.665,75	0,00	0,00	80.000,00	11.126,99	68.873,01	130.112,57
E125/20_03	Supporto alla gestione amministrativa dell'accordo e relativa valorizzazione degli interventi (accordo di programma P11.7)	180.000,00	0,00	180.000,00	180.000,00	0,00	0,00	180.000,00	0,00	180.000,00	180.000,00
E125/20_04	Trautenuta 10% agli organi dell'ente (L.122/2010)	0,00	0,00	0,00	0,00	0,00	0,00	45.000,00	40.737,14	4.262,86	0,00
E125/20	Entrate varie ed eventuali	217.717,95	4.963,78	212.754,17	217.717,95	0,00	0,00	315.000,00	103.802,77	211.197,23	394.842,46
E125/30_01	Rimborsi ENEL, TELECOM e AOP	30.489,02	2.140,60	28.348,42	30.489,02	0,00	0,00	55.000,00	3.211,00	51.789,00	59.941,89
E125/30	Rimborsi ENEL, TELECOM e AOP	30.489,02	2.140,60	28.348,42	30.489,02	0,00	0,00	55.000,00	3.211,00	51.789,00	59.941,89
	TOTALE CATEGORIA E1.2.5	254.819,38	7.104,38	247.715,00	254.819,38	0,00	0,00	390.000,00	107.013,77	282.986,23	461.396,75
	TOTALE TITOLO I - ENTRATE CORRENTI	9.127.212,44	2.133.560,89	6.743.232,85	8.876.793,74	0,00	250.418,70	32.411.907,01	12.866.408,96	19.545.488,05	10.193.438,13
E2	TITOLO II - ENTRATE IN CONTO CAPITALE										
E2.1.1	Categoria 2.1.1 - ALIENAZIONE IMMOBILI E DIRITTI REALI										
E211/10_01	Alienazione Immobili	0,00	0,00	0,00	0,00	0,00	0,00	0,00	0,00	0,00	0,00
E211/10	Alienazione di Immobili	0,00	0,00	0,00	0,00	0,00	0,00	0,00	0,00	0,00	0,00
E211/20_01	Cessione di diritti reali	0,00	0,00	0,00	0,00	0,00	0,00	0,00	0,00	0,00	0,00
E211/20	Cessione di diritti reali	0,00	0,00	0,00	0,00	0,00	0,00	0,00	0,00	0,00	0,00
E2.1.2	TOTALE CATEGORIA E2.1.1 DIVERSE E DI BENI IMMATERIALI										
E212/10_01	Cessione di immobilizzazioni tecniche	0,00	0,00	0,00	0,00	0,00	0,00	0,00	0,00	0,00	0,00
E212/10	Cessione di immobilizzazioni tecniche	0,00	0,00	0,00	0,00	0,00	0,00	0,00	0,00	0,00	0,00
E212/20_01	Cessione di brevetti o progetti	0,00	0,00	0,00	0,00	0,00	0,00	0,00	0,00	0,00	0,00
E212/20	Cessione di brevetti o progetti	0,00	0,00	0,00	0,00	0,00	0,00	0,00	0,00	0,00	0,00
	TOTALE CATEGORIA E2.1.2	0,00	0,00	0,00	0,00	0,00	0,00	0,00	0,00	0,00	0,00
E2.1.3	Categoria 2.1.3 - REALIZZO DI VALORI IMMOBILIARI										
E213/10_01	Realizzo di somme investite in titoli e valori mobiliari diversi	0,00	0,00	0,00	0,00	0,00	0,00	0,00	117,00	-117,00	0,00
E213/10	Realizzo di somme investite in titoli e valori mobiliari diversi	0,00	0,00	0,00	0,00	0,00	0,00	0,00	117,00	-117,00	0,00
	TOTALE CATEGORIA E2.1.3	0,00	0,00	0,00	0,00	0,00	0,00	0,00	117,00	-117,00	0,00
E2.1.4	Categoria 2.1.4 - RISCOSSIONE DI CREDITI										
E214/10_01	Riscossione di prestiti ed anticipazioni a breve termine	0,00	0,00	0,00	0,00	0,00	0,00	0,00	0,00	0,00	0,00
E214/10	Riscossione di prestiti ed anticipazioni a breve termine	0,00	0,00	0,00	0,00	0,00	0,00	0,00	0,00	0,00	0,00
E214/20_01	Riscossione di altri crediti	0,00	0,00	0,00	0,00	0,00	0,00	2.582,00	0,00	2.582,00	0,00
E214/20	Riscossione di altri crediti	0,00	0,00	0,00	0,00	0,00	0,00	2.582,00	0,00	2.582,00	0,00

Autorità Portuale Brindisi

Rendiconto Finanziario Part. II

Anno di Gestione: 2013

Codice	Descrizione	Gestione Residui degli Esercizi Precedenti				Gestione di Cassa				Totale Residui	
		Inizio Esercizio	Riscossioni o Pagamenti	Da riscuotere o da pagare	Totale	Inesigibilità	Insussistenze	Previsione Assestata	Riscossioni o Pagamenti		Differenza Previsioni
E214/30 - 01	Prelevamento di altri depositi bancari	0,00	0,00	0,00	0,00	0,00	0,00	0,00	0,00	0,00	0,00
E214/30	Prelevamento di altri depositi bancari	0,00	0,00	0,00	0,00	0,00	0,00	0,00	0,00	0,00	0,00
E214/40 - 01	Prelevamento di altri depositi bancari	0,00	0,00	0,00	0,00	0,00	0,00	0,00	0,00	0,00	0,00
E214/40	Prelevamento di altri depositi bancari	0,00	0,00	0,00	0,00	0,00	0,00	0,00	0,00	0,00	0,00
E214/50 - 01	Riscossioni da Compagnie Assicuratrici a garanzia T.F.R.	61.698,46	0,00	0,00	61.698,46	0,00	61.698,46	200.000,00	0,00	200.000,00	0,00
E214/50 - 02	Riscossioni da istituti bancari per prelevamento quote T.F.R.	0,00	0,00	0,00	0,00	0,00	0,00	0,00	0,00	0,00	0,00
E214/50	Riscossioni da Compagnie Assicuratrici e Istituti bancari	61.698,46	0,00	0,00	61.698,46	0,00	61.698,46	200.000,00	0,00	200.000,00	0,00
E214/60 - 01	Ritiro di depositi a cauzione presso terzi	0,00	0,00	0,00	0,00	0,00	0,00	5.165,00	0,00	5.165,00	0,00
E214/60	Ritiro di depositi a cauzione presso terzi	0,00	0,00	0,00	0,00	0,00	0,00	5.165,00	0,00	5.165,00	0,00
TOTALE CATEGORIA E2.1.4											
E2.2.1	Categoria 2.2.1 - TRASFERIMENTI DELLO STATO	61.698,46	0,00	0,00	61.698,46	0,00	61.698,46	207.747,00	0,00	207.747,00	0,00
E221/10 - 01	Lavori di complet. lunz. sporgente Costa Morena Est. per realizz. di nuovi piazzali e dragaggio fondali per nuovi accessi operativi	0,00	0,00	0,00	0,00	0,00	0,00	0,00	0,00	0,00	0,00
E221/10 - 02	Opere di adeguamento dei terminali per navi gasiere in Costa Morena (M. Ambiente)	1.936.713,00	0,00	1.936.713,00	1.936.713,00	0,00	0,00	500.000,00	0,00	500.000,00	1.936.713,00
E221/10 - 03	Disinquinamento del seno di ponente (M. Ambiente)	7.740.517,10	3.860.017,80	3.860.017,80	7.740.517,10	0,00	0,00	9.576.233,00	3.880.499,30	5.695.733,70	3.860.017,80
E221/10 - 04	Bonifica coperture in eternit dei capannoni ex Montedison nell'area portuale (M. Ambiente)	0,00	0,00	0,00	0,00	0,00	0,00	0,00	0,00	0,00	0,00
E221/10 - 05	Impianto per la raccolta e trattamento delle acque di sentina e slops e per lo stoccaggio dei prodotti di recupero (M. Ambiente)	581.014,00	0,00	581.014,00	581.014,00	0,00	0,00	0,00	0,00	0,00	581.014,00
E221/10 - 06	Realiz. Stazione traghetti Albania con posto di controllo di Polizia (M. Ambiente)	0,00	0,00	0,00	0,00	0,00	0,00	0,00	0,00	0,00	0,00
E221/10 - 07	Completamento funzionale sporgente Est Moio Costa Morena e Riquilibr. aree e realizz. pontili (M.I.T.-D.M. 02/05/2011)	0,00	0,00	0,00	0,00	0,00	0,00	0,00	0,00	0,00	0,00
E221/10 - 08	Invegni vuotizi - beni demaniali Porto di Brindisi (Area Scanner - M.I.T. - Protocollo P.na. 37/13)	500.000,00	0,00	500.000,00	500.000,00	0,00	0,00	500.000,00	0,00	500.000,00	500.000,00
E221/10 - 09	Area Portuale P.na. Torre con deposito Dogana, uff. Polizia e servizi (Area Scanner-M.I.T.)	530.000,00	0,00	530.000,00	530.000,00	0,00	0,00	530.000,00	0,00	530.000,00	530.000,00
E221/10 - 10	Opere completate - accessi portuali navi traghetti e RO.RO. di Brindisi (Area Scanner-M.I.T. - DM 02/05/01)	0,00	0,00	0,00	0,00	0,00	0,00	0,00	0,00	0,00	0,00
E221/10 - 11	S. Anfilare Porto di Brindisi (M.I.T. - DM 02/05/01)	0,00	0,00	0,00	0,00	0,00	0,00	0,00	0,00	0,00	0,00
E221/10 - 12	Realizzazione Stazione Marittima passeggeri, servizi e strutture logistiche operatori portuali e waterfront (M.I.T. - D.M. del 13/Brindisi 50% F. CIPE)	0,00	0,00	0,00	0,00	0,00	0,00	0,00	0,00	0,00	0,00
E221/10 - 13	Studio di fattibilità per la realizz. di un Distripark nell'area portuale di Brindisi (quota Ent)	0,00	0,00	0,00	0,00	0,00	0,00	0,00	0,00	0,00	0,00
E221/10 - 14	Studio di fattibilità per la realizzazione di un Distripark area portuale di Brindisi (quota Ent)	0,00	0,00	0,00	0,00	0,00	0,00	0,00	0,00	0,00	0,00
E221/10 - 15	Riquilibr. e consolidamento Porto Inferno Seno di Levante	0,00	0,00	0,00	0,00	0,00	0,00	0,00	0,00	0,00	0,00
E221/10 - 16	Bonifica e Riquilibr. area ex pol. seno di Levante (1° accordo di progr. MM)	0,00	0,00	0,00	0,00	0,00	0,00	0,00	0,00	0,00	0,00
E221/10 - 17	Realizzaz. struttura banchinata Capo Bianco spostamento deposito nella Marina Militare	0,00	0,00	0,00	0,00	0,00	0,00	0,00	0,00	0,00	0,00
E221/10 - 18	Costruzione nuova caserma VVFF e Servizio antincendio/Autostrada del mare I	0,00	0,00	0,00	0,00	0,00	0,00	0,00	0,00	0,00	0,00
E221/10 - 19	Lavori istr. staz. marit. e realiz. area sterile	0,00	0,00	0,00	0,00	0,00	0,00	22.671,76	0,00	22.671,76	0,00
E221/10 - 20	Centro Servizi Intermodali retro-portuali - Distripark	0,00	0,00	0,00	0,00	0,00	0,00	0,00	0,00	0,00	0,00
E221/10 - 21	Completamento piazzali Costa Morena Est. (Fondi PON)	925.679,20	0,00	925.679,20	925.679,20	0,00	0,00	3.074.326,23	0,00	3.074.326,23	925.679,20
E221/10 - 22	Dismissione del fascio binari e riquilibr. dell'area adiacente staz. marittima	0,00	0,00	0,00	0,00	0,00	0,00	0,00	0,00	0,00	0,00
E221/10 - 23	Realizzazione opere, attrezzature impianti ed interv. infr. spesi ad elevare il grido di Sic. nel Porto (MIT-DM 24/02/2004)	0,00	0,00	0,00	0,00	0,00	0,00	0,00	0,00	0,00	0,00
E221/10 - 24	Realizzazione Funtio Ispezione Frontaliera (PIF)	482.301,15	0,00	482.301,15	482.301,15	0,00	0,00	482.301,16	0,00	482.301,16	482.301,15
E221/10 - 25	Risarcio e ristrutturazione Staz. Marittima e collegamento Stazione ES Albania - 1° stralzo	1.284.997,51	0,00	1.284.997,51	1.284.997,51	0,00	0,00	1.284.997,51	0,00	1.284.997,51	1.284.997,51

num. di fog. 2

Autorità Portuale Brindisi

Rendiconto Finanziario Part. II

Anno di Gestione: 2013

Codice	Descrizione	Gestione Residui degli Esercizi Precedenti				Gestione di Cassa				Totale Residui	
		Inizio Esercizio	Riscossioni o Pagamenti	Da Risolvere o da Pagare	Totale	Inesigibilità	Insustanze	Previsione Assestata	Riscossioni o Pagamenti		Differenza Previsioni
E221/10 - 26	Lavori realizzazione del nuovo varco doganale con postazione di controllo in Via Spatato	0,00	0,00	0,00	0,00	0,00	0,00	0,00	0,00	0,00	0,00
E221/10 - 28	Lavori ristrutturazione e riqualificazione zona "Cintanello" in ambito portuale	0,00	0,00	0,00	0,00	0,00	0,00	0,00	0,00	0,00	0,00
E221/10 - 29	Lavori realizzazione della viabilità prevista dal PRP tra Via Persese e via Rizzo (Autogr. dal mare I)	0,00	0,00	0,00	0,00	0,00	0,00	0,00	0,00	0,00	0,00
E221/10 - 30	Lavori trattamento acque meteoriche provenienti dalle superfici impermeabili del Porto di Brindisi (Legge n. 166/2002)	4.500.000,00	0,00	0,00	0,00	0,00	4.500.000,00	4.500.000,00	0,00	4.500.000,00	0,00
E221/10 - 31	Lavori adeguamento funzionale del capomonte ex-Monacchini	0,00	0,00	0,00	0,00	0,00	0,00	0,00	0,00	0,00	0,00
E221/10 - 32	Lavori consolidam. banchina denominata "Anmiraglio Millo" (Delib. CIPE n. 89/2009 e n. 103/2009)	3.400.000,00	0,00	1.500.000,00	1.500.000,00	0,00	1.900.000,00	2.000.000,00	0,00	2.000.000,00	1.500.000,00
E221/10 - 33	Porto di Brindisi - Completamento banchina di Costa Morena Est	0,00	0,00	0,00	0,00	0,00	0,00	0,00	0,00	0,00	0,00
E221/10 - 34	Lavori di banchinamento in zona Capo Bianco e dragaggio fondali (1° stralcio)	0,00	0,00	0,00	0,00	0,00	0,00	0,00	0,00	0,00	0,00
E221/10 - 35	Lavori completamento banchina di collegamento tra Punto Franco e Montecatini, retifica dente di attracco Banchina S. Apollinare	0,00	0,00	0,00	0,00	0,00	0,00	0,00	0,00	0,00	0,00
E221/10 - 36	Lavori realizzazione strada collegamento via delle Bocce e Costa Morena Ovest (Integ. III A Italia/Grecia)	0,00	0,00	0,00	0,00	0,00	0,00	0,00	0,00	0,00	0,00
E221/10 - 37	Riqualificazione ed ampliamento Staz. Marittima c.d. - Punta delle Terrate (Legge n. 166/2002)	13.880.350,33	0,00	0,00	0,00	0,00	13.880.350,33	8.000.000,00	0,00	8.000.000,00	0,00
E221/10 - 38	Riqualificazione banchina Villaggio Pescatori	0,00	0,00	0,00	0,00	0,00	0,00	0,00	0,00	0,00	0,00
E221/10 - 39	Riqualificazione e ristrutturazione dell'impianto R. Margherita - Waterfront (Legge n. 166/2002)	0,00	0,00	0,00	0,00	0,00	0,00	0,00	0,00	0,00	0,00
E221/10 - 40	Consolidamento banchina monumento al Marinaio e canale Pignoni (Legge n. 166/2002)	5.377.995,00	0,00	0,00	0,00	0,00	5.377.995,00	2.840.000,00	0,00	2.840.000,00	0,00
E221/10 - 41	Riqualificazione fabbricato demaniale denominato Stazione Traghetti	0,00	0,00	0,00	0,00	0,00	0,00	0,00	0,00	0,00	0,00
E221/10 - 42	Completamento funzionale dello sporgente Est del Molo di Costa Morena - realiz. pavimentazione (MIT - D.M. 6650/2009)	20.000.000,00	1.400.000,00	18.600.000,00	20.000.000,00	0,00	0,00	10.000.000,00	1.400.000,00	8.600.000,00	18.600.000,00
E221/10	Finanziamento dello stato per esecuzione di opere infrastrutturali	61.139.367,30	5.280.499,30	30.200.722,67	35.481.221,97	0,00	25.658.345,33	43.310.529,66	5.280.499,30	38.030.030,36	30.200.722,67
E221/20 - 01	Concorso da parte dello Stato per spese di manutenzione straordinaria delle parti comuni in ambito portuale, compresa la	0,00	0,00	0,00	0,00	0,00	0,00	0,00	0,00	0,00	0,00
E221/30 - 01	Contributo Min. Trasporti per lavori escavazione porto - D.M. 06/08/98	0,00	0,00	0,00	0,00	0,00	0,00	0,00	0,00	0,00	0,00
E221/30	Contributo Min. Trasporti per lavori escavazione porto - D.M. 06/08/98	0,00	0,00	0,00	0,00	0,00	0,00	0,00	0,00	0,00	0,00
E221/30	TOTALE CATEGORIA E22.1	61.139.367,30	5.280.499,30	30.200.722,67	35.481.221,97	0,00	25.658.345,33	43.310.529,66	5.280.499,30	38.030.030,36	30.200.722,67
E22.2	Categoria 2.2.2 - TRASFERIMENTI DELLA REGIONE										
E222/10 - 01	Adeguamento piazzale Costa Morena OVEST realiz. vie di corsa grues (accordo di progr. c.d. P.I.T.)	494.184,00	0,00	494.184,00	494.184,00	0,00	0,00	494.184,00	0,00	494.184,00	494.184,00
E222/10 - 02	Finanziamento Interreg III Italia/Grecia	0,00	0,00	0,00	0,00	0,00	0,00	0,00	0,00	0,00	0,00
E222/10 - 03	Realizz. circuito doganale	0,00	0,00	0,00	0,00	0,00	0,00	0,00	0,00	0,00	0,00
E222/10 - 04	Realizz. struttura banchinata a Capo Bianco per spostam. deposito natia della Marina Militare	0,00	0,00	0,00	0,00	0,00	0,00	0,00	0,00	0,00	0,00
E222/10 - 05	Realizz. impianto sterilizzazione e autoclavaggio rifiuti alimentari	0,00	0,00	0,00	0,00	0,00	0,00	0,00	0,00	0,00	0,00
E222/10 - 06	Realizz. stalla animali vivi a Costa Morena - Fin. Interreg III Italia/Grecia	0,00	0,00	0,00	0,00	0,00	0,00	0,00	0,00	0,00	0,00
E222/10 - 07	Complet.banchi di collegam tra P.Franco e Montec. e rett.dente d'attracco Banch.S.Apollinare/Delb.CIPE n.83 e n.103/2009	1.747.264,11	756.844,75	990.419,36	1.747.264,11	0,00	0,00	4.848.799,00	756.844,75	4.091.954,25	990.419,36
E222/10 - 08	Co-finanziamento att. caratterizz. aree marine portuali realiz. dal Commis. Delegato per l'emergenza dei rifiuti in Puglia (accordo di	857.426,00	0,00	0,00	0,00	0,00	857.426,00	0,00	0,00	0,00	0,00
E222/10 - 09	Complet. opere, attrezzature, impianti ed interventi infrastrutt. spesi ad elevare il grado di sic. nel porto (Fin. INTERREG III Italia/Grecia)	1.500.000,00	0,00	1.500.000,00	1.500.000,00	0,00	0,00	1.500.000,00	0,00	1.500.000,00	1.500.000,00
E222/10 - 10	Consol. e messa in secur. dighe Punta Riso e Bocche di Puglia per realiz. attracco croceristico (INTERREG III Italia/Grecia M.1.1)	0,00	0,00	0,00	0,00	0,00	0,00	0,00	0,00	0,00	0,00
E222/10 - 11	Studio razionalizz. piattaforma logistica tra BASILICATA-PUGLIA-GRECIA-TURCHIA/INTERREG IIB Archimed	108.907,54	103.675,70	0,00	103.675,70	0,00	5.201,84	212.593,26	103.675,70	108.907,56	0,00
E222/10 - 12	Sistema informativo e telematico controllo e gestione trasporto merci 13 e pax nodi portuali Bar.Brindisi, Goumenissa e Patasso/INTERREG IIB Archimed	0,00	0,00	0,00	0,00	0,00	0,00	0,00	0,00	0,00	0,00
E222/10 - 13	Operat. ed Enti Italiani o Greci/INTERREG III Italia/Grecia M.1.1	0,00	0,00	0,00	0,00	0,00	0,00	0,00	0,00	0,00	0,00
E222/10 - 14	Operat. ed Enti Italiani o Greci/INTERREG III Italia/Grecia M.1.1	0,00	0,00	0,00	0,00	0,00	0,00	0,00	0,00	0,00	0,00
E222/10 - 15	trasporto (INTERREG III Italia/Grecia M.1.1 "SEALINK")	32.638,87	9.217,21	0,00	9.217,21	0,00	23.421,66	32.638,87	9.217,21	23.421,66	0,00

num. di 406

Autorità Portuale Brindisi

Anno di Gestione: 2013

Rendiconto Finanziario Part. II

Codice	Descrizione	Gestione Residui degli Esercizi Precedenti				Gestione di Cassa				Totale Residui		
		Inizio Esercizio	Riscossioni o Pagamenti	Da Riscuotere o da Pagare	Totale	Inesigibilità	Inasistenze	Previsione Assestata	Riscossioni o Pagamenti		Differenza Previsioni	
E222/10 - 01	Sistema integr. di sicurezza e sorveg. per controllo di pac e 16 veloci (INTERREG IIA Italia-Grecia M. 1.2 "SECINS")	0,00	0,00	0,00	0,00	0,00	0,00	0,00	0,00	0,00	0,00	0,00
E222/10 - 02	Micro radar con copertura spettrale per evitare collisioni con natanti e oggetti galleggianti (INTERREG IIA Italia-Grecia M. 1.2 "SECINS")	0,00	0,00	0,00	0,00	0,00	0,00	0,00	0,00	0,00	0,00	0,00
E222/10 - 03	Sistema di facilitazione per l'accolimento degli immigrati (INTERREG IIA Italia-Grecia M. 1.2 "NET")	22.970,16	22.970,16	0,00	22.970,15	0,00	0,00	22.970,16	22.970,16	0,00	0,00	0,00
E222/10 - 04	Connett. internet territoriale su WiFi comuni Grecia salentina finaliz. 19. supporto fissa, lar. da Grecia per porto BR(INTERREG IIA)	0,00	0,00	0,00	0,00	0,00	0,00	0,00	0,00	0,00	0,00	0,00
E222/10 - 05	Realizz. Ferie ferroviaria banchina Costa Morena Est e piattaforma logistica	6.315.801,22	0,00	6.315.801,22	6.315.801,22	0,00	0,00	6.315.801,22	0,00	6.315.801,22	0,00	6.315.801,22
E222/10 - 06	Realizz.ed Assist. tecn. Sviluppo network qualif. Risorse Umane log. e 21. Trasp. (Interreg cat4-phase "ADRIAFORM")	0,00	0,00	0,00	0,00	0,00	0,00	0,00	0,00	0,00	0,00	0,00
E222/10 - 07	Lavori di inquadramento strutt. Costa Morena - Punta delle Torrere e Seno di Levante per agenzie e serv. ai pac (Interreg IIA - Italia / Grecia)	672.251,87	0,00	672.251,87	672.251,87	0,00	0,00	672.251,87	0,00	672.251,87	0,00	672.251,87
E222/10 - 08	Lavori realizz. attracco Crocierecricco e riquallif. banchina e viabilità c/o Castello Allonsino (accordo di progr. c.f. P. I. 7)	0,00	0,00	0,00	0,00	0,00	0,00	0,00	0,00	0,00	0,00	0,00
E222/10 - 09	Consolidamento e messa in sicurezza dighe di Punta Riso e Bocche di Puglia per realizz. strada di colleg. tra via delle Bocce e Costa Morena Ovest	2.313.000,00	0,00	2.313.000,00	2.313.000,00	0,00	0,00	2.313.000,00	0,00	2.313.000,00	0,00	2.313.000,00
E222/10 - 10	Riquallif. e ristruttur. del Lungomare Regina Margherita - Thon di Brindisi (Interreg IIA)	0,00	0,00	0,00	0,00	0,00	0,00	0,00	0,00	0,00	0,00	0,00
E222/10 - 11	Realizz. struttura mobile per servizi all'utenza portuale a Costa Morena	0,00	0,00	0,00	0,00	0,00	0,00	0,00	0,00	0,00	0,00	0,00
E222/10 - 12	Ristrutturazione della stazione traghetto nel seno di Levante (Delib. CIPE n° 83 e n° 03/2009)	409.435,26	0,00	409.435,26	409.435,26	0,00	0,00	409.435,26	0,00	409.435,26	0,00	409.435,26
E222/10 - 13	Riquallif. banchina Villaggio Pescatori (Delib. CIPE n° 83 e n° 03/2009)	463.732,21	0,00	463.732,21	463.732,21	0,00	0,00	463.732,21	0,00	463.732,21	0,00	463.732,21
E222/10 - 14	Cooperazione Territoriale Europea Obiettivo 3 - Programma Operativo "ADRIATIC - Progetto "ADRIA-SEAPLANES"	185.920,00	941,88	184.978,12	185.920,00	0,00	0,00	185.920,00	941,88	184.978,12	0,00	184.978,12
E222/10 - 15	Lavori ampliamento Caserma Carriero (Accordo di progr. dismissione area POL. Seno di Levante-BR)	0,00	0,00	0,00	0,00	0,00	0,00	0,00	0,00	0,00	0,00	0,00
E222/10 - 16	Potenziamento degli ormeggi nave RO-RO Costa Morena Ovest: realizz. di un pontile con linciole	0,00	0,00	0,00	0,00	0,00	0,00	0,00	0,00	0,00	0,00	0,00
E222/10 - 17	Cooperazione Territoriale Europea - programma Grecia Italia - Progetto "SRE - Territoriale Europea - programma South East Europe - Cooperazione Territoriale Europea - programma South East Europe - progetto "TEN-ECOPORT"	0,00	0,00	0,00	0,00	0,00	0,00	0,00	0,00	0,00	0,00	0,00
E222/10 - 18	TOTALE CATEGORIA E2.2.2	15.123.531,24	893.649,70	13.343.882,04	14.237.451,74	0,00	886.079,50	27.814.980,38	893.649,70	26.921.330,68	0,00	13.596.902,04
E2.2.3	TOTALE CATEGORIA E2.2.3 - TRASFERIMENTI DA COMUNI E PROVINCE	0,00	0,00	0,00	0,00	0,00	0,00	0,00	0,00	0,00	0,00	0,00
E223/10 - 01	Contributo Provincia di Brindisi	0,00	0,00	0,00	0,00	0,00	0,00	0,00	0,00	0,00	0,00	0,00
E223/20 - 01	Contributo Provincia di Brindisi	0,00	0,00	0,00	0,00	0,00	0,00	0,00	0,00	0,00	0,00	0,00
E223/20 - 02	Contributo Comune di Brindisi	0,00	0,00	0,00	0,00	0,00	0,00	0,00	0,00	0,00	0,00	0,00
E223/20 - 03	Contributo Comune di Brindisi	0,00	0,00	0,00	0,00	0,00	0,00	0,00	0,00	0,00	0,00	0,00
E2.2.4	TOTALE CATEGORIA E2.2.4	0,00	0,00	0,00	0,00	0,00	0,00	0,00	0,00	0,00	0,00	0,00
E224/10 - 01	Contributi Enti	0,00	0,00	0,00	0,00	0,00	0,00	0,00	0,00	0,00	0,00	0,00
E224/20 - 01	Contributi diversi	0,00	0,00	0,00	0,00	0,00	0,00	0,00	0,00	0,00	0,00	0,00
E224/20 - 02	Contributi diversi	0,00	0,00	0,00	0,00	0,00	0,00	0,00	0,00	0,00	0,00	0,00
E2.3.1	TOTALE CATEGORIA E2.3.1 - ASSUNZIONE DI MUTUI	0,00	0,00	0,00	0,00	0,00	0,00	0,00	0,00	0,00	0,00	0,00
E231/10 - 01	Operazioni finanziarie a medio e lungo termine	0,00	0,00	0,00	0,00	0,00	0,00	0,00	0,00	0,00	0,00	0,00
E231/10 - 02	Operazioni finanziarie a medio e lungo termine	0,00	0,00	0,00	0,00	0,00	0,00	0,00	0,00	0,00	0,00	0,00
E2.3.1	TOTALE CATEGORIA E2.3.1	0,00	0,00	0,00	0,00	0,00	0,00	0,00	0,00	0,00	0,00	0,00

Autorità Portuale Brindisi

Rendiconto Finanziario Part. II

Anno di Gestione: 2013

Codice	Descrizione	Gestione Residui degli Esercizi Precedenti				Gestione di Cassa				Totale Residui		
		Inizio Esercizio	Riscossioni o Pagamenti	Da Riscuotere o da Pagare	Totale	Inesigibilità	Insussistenze	Previsione Assestata	Riscossioni o Pagamenti		Differenza Previsioni	
E2.3.2	Categoria 2.3.2 - ASSUNZIONE DI ALTRI DEBITI FINANZIARI											
E232/10-01	Operazioni finanziarie a breve termine	0,00	0,00	0,00	0,00	0,00	0,00	0,00	0,00	0,00	0,00	0,00
E232/20-01	Operazioni finanziarie a breve termine	14.772,00	0,00	14.772,00	14.772,00	0,00	0,00	0,00	0,00	0,00	0,00	0,00
E232/20	Depositi di terzi a cauzione	14.772,00	0,00	14.772,00	14.772,00	0,00	0,00	50.000,00	52.166,00	-2.166,00	14.772,00	14.772,00
	TOTALE CATEGORIA E2.3.2	14.772,00	0,00	14.772,00	14.772,00	0,00	0,00	50.000,00	52.166,00	-2.166,00	14.772,00	14.772,00
E2.3.3	Categoria 2.3.3 - EMISSIONE DI OBBLIGAZIONI											
E233/10-01	Emissione di obbligazioni	0,00	0,00	0,00	0,00	0,00	0,00	0,00	0,00	0,00	0,00	0,00
E233/10	Emissione di obbligazioni	0,00	0,00	0,00	0,00	0,00	0,00	0,00	0,00	0,00	0,00	0,00
	TOTALE CATEGORIA E2.3.3	0,00	0,00	0,00	0,00	0,00	0,00	0,00	0,00	0,00	0,00	0,00
	TOTALE TITOLO II - ENTRATE IN CONTO CAPITALE	76.339.569,00	6.174.149,00	43.559.266,71	49.733.445,71	0,00	26.606.123,29	71.383.257,04	6.226.432,00	65.156.825,04	43.812.396,71	43.812.396,71
E3	TITOLO III - PARTITE DI GIRO											
E3.1.1	Categoria 3.1.1 - ENTRATE AVVENTI NATURA DI PARTITE DI GIRO											
E311/10-01	Ritenute erariali diverse	0,00	0,00	0,00	0,00	0,00	0,00	1.400.000,00	918.961,01	481.038,99	5,78	5,78
E311/10-02	Emolum. arretrati ed indenn. anzianità - Cod.1002	0,00	0,00	0,00	0,00	0,00	0,00	0,00	0,00	0,00	0,00	0,00
E311/10-03	Presiaz. di lavoro dipendente - Cod. 1004	0,00	0,00	0,00	0,00	0,00	0,00	0,00	0,00	0,00	0,00	0,00
E311/10	Ritenute erariali	0,00	0,00	0,00	0,00	0,00	0,00	1.400.000,00	918.961,01	481.038,99	5,78	5,78
E311/20-01	Ritenute previdenziali ed assistenziali	0,00	0,00	0,00	0,00	0,00	0,00	350.000,00	215.386,89	134.613,11	0,00	0,00
E311/20-02	Ricognunz. riscatto CPDEL	0,00	0,00	0,00	0,00	0,00	0,00	2.000,00	25,16	1.974,84	0,00	0,00
E311/20	Ritenute previdenziali ed assistenziali	0,00	0,00	0,00	0,00	0,00	0,00	352.000,00	215.412,05	136.587,95	0,00	0,00
E311/30-01	Ritenute diverse	0,00	0,00	0,00	0,00	0,00	0,00	40.000,00	16.058,65	23.941,35	0,00	0,00
E311/30	Ritenute diverse	0,00	0,00	0,00	0,00	0,00	0,00	40.000,00	16.058,65	23.941,35	0,00	0,00
E311/40-01	Recupero del personale per anticipazioni concesse	0,00	0,00	0,00	0,00	0,00	0,00	30.000,00	0,00	30.000,00	0,00	0,00
E311/40	Recupero dal personale per anticipazioni concesse	0,00	0,00	0,00	0,00	0,00	0,00	30.000,00	0,00	30.000,00	0,00	0,00
E311/50-01	Trattenute per conto terzi	0,00	0,00	0,00	0,00	0,00	0,00	30.000,00	0,00	30.000,00	0,00	0,00
E311/50	Trattenute per conto terzi	0,00	0,00	0,00	0,00	0,00	0,00	30.000,00	0,00	30.000,00	0,00	0,00
E311/60-01	Rimborso di somme pagate per conto terzi	0,00	0,00	0,00	0,00	0,00	0,00	120.000,00	21.074,75	98.925,25	16.500,00	16.500,00
E311/60	Rimborso di somme pagate per conto terzi	0,00	0,00	0,00	0,00	0,00	0,00	120.000,00	21.074,75	98.925,25	16.500,00	16.500,00
E311/70-01	Partite in sospeso	3.856.493,97	141.707,34	3.658.771,06	3.600.478,40	0,00	56.015,57	1.000.000,00	196.609,88	803.390,12	3.739.280,96	3.739.280,96
E311/70	Partite in sospeso	3.856.493,97	141.707,34	3.658.771,06	3.600.478,40	0,00	56.015,57	1.000.000,00	196.609,88	803.390,12	3.739.280,96	3.739.280,96
E311/80-01	Restituzione fondo economato a fine esercizio	10.329,00	10.329,00	0,00	10.329,00	0,00	0,00	10.329,00	10.329,00	0,00	10.329,00	10.329,00
E311/80	Restituzione fondo economato a fine esercizio	10.329,00	10.329,00	0,00	10.329,00	0,00	0,00	10.329,00	10.329,00	0,00	10.329,00	10.329,00
E311/90-01-IVA	IVA	102.211,98	45,23	101.260,72	101.325,95	0,00	886,03	200.000,00	45,23	199.954,77	101.280,72	101.280,72
E311/90 IVA	IVA	102.211,98	45,23	101.260,72	101.325,95	0,00	886,03	200.000,00	45,23	199.954,77	101.280,72	101.280,72
	TOTALE CATEGORIA E3.1.1	3.969.034,95	152.081,57	3.760.051,78	3.912.133,35	0,00	56.901,60	3.182.329,00	1.378.490,57	1.803.839,43	3.867.396,46	3.867.396,46
	TOTALE TITOLO III - PARTITE DI GIRO	3.969.034,95	152.081,57	3.760.051,78	3.912.133,35	0,00	56.901,60	3.182.329,00	1.378.490,57	1.803.839,43	3.867.396,46	3.867.396,46
	Totale Generale Entrate	89.435.816,99	8.459.791,46	54.062.581,34	62.522.372,80	0,00	26.913.443,59	106.977.493,05	20.471.331,53	86.505.161,52	57.873.231,30	57.873.231,30

Autorità Portuale di Brindisi

Rendiconto Finanziario Part. II

Intestazione Titoli

anno di Gestione : 2013

codice	descrizione	Gestione Residui degli Esercizi Precedenti						Gestione Cassa				Totale Residui
		Inizio Esercizio	Riscossioni o Pagamenti	Da Riscuotere o da Pagare	Totale	Inesigibilità	Insussistenze	Previsione Assestata	Riscossione o Pagamenti	Differenza Previsioni		
E1	TITOLO I - ENTRATE CORRENTI	9.127.212,44	2.133.560,89	6.743.232,85	8.876.793,74	0,00	250.418,70	32.411.907,01	12.866.408,96	19.545.498,05	10.193.438,13	
E2	TITOLO II - ENTRATE IN CONTO CAPITALE	76.339.569,00	6.174.149,00	43.559.296,71	49.733.445,71	0,00	26.606.123,29	71.383.257,04	6.226.432,00	65.156.825,04	43.812.396,71	
E3	TITOLO III - PARTITE DI GIRO	3.969.034,95	152.081,57	3.760.051,78	3.912.133,35	0,00	56.901,60	3.182.329,00	1.378.490,57	1.803.838,43	3.867.396,46	
	Totale Generale Entrate	89.435.816,39	8.459.791,46	54.062.581,34	62.522.372,80	0,00	26.913.443,59	106.977.493,05	20.471.331,53	86.506.161,52	57.873.231,30	

AUTORITA' PORTUALE
BRINDISI

CONTO CONSUNTIVO 2013

RENDICONTO DELLA GESTIONE

RESIDUI ATTIVI

Autorità Portuale Brindisi

Rendiconto dei Residui Attivi - 2013

Anno	Cap-art	Descrizione	RISULTATI DELLA GESTIONE				DIFFERENZE		
			Somme Iscritte	Riscossioni	Residui da Riportare	Totale dei Riaccertamenti	Flaccertate in più	Inesigibilità	Insussistenza
1995	E111/20 - 01	Contributo Ministero dell'Interno - L.138/84	13.407,00	0,00	0,00	0,00	0,00	0,00	13.407,00
1995	E122/20 - 01	Proventi servizio traffico passeggeri (Ord. N.4/2009)	22.432,91	0,00	22.432,91	22.432,91	0,00	0,00	0,00
1995	E122/30 - 01	Proventi servizio traffico TIR (Ord. n.4/2009)	14.904,00	0,00	14.904,00	14.904,00	0,00	0,00	0,00
1995	E311/70 - 01	Partite in sospeso	3.334.523,07	0,00	3.334.523,07	3.334.523,07	0,00	0,00	0,00
1996	E111/20 - 01	Contributo Ministero dell'Interno - L.138/84	13.407,00	0,00	0,00	0,00	0,00	0,00	13.407,00
1996	E122/20 - 01	Proventi servizio traffico passeggeri (Ord. N.4/2009)	23.197,00	0,00	23.197,00	23.197,00	0,00	0,00	0,00
1996	E122/30 - 01	Proventi servizio traffico TIR (Ord. n.4/2009)	26.942,00	0,00	26.942,00	26.942,00	0,00	0,00	0,00
1997	E111/20 - 01	Contributo Ministero dell'Interno - L.138/84	13.407,00	0,00	0,00	0,00	0,00	0,00	13.407,00
1997	E122/20 - 01	Proventi servizio traffico passeggeri (Ord. N.4/2009)	71.565,32	0,00	71.565,32	71.565,32	0,00	0,00	0,00
1997	E122/30 - 01	Proventi servizio traffico TIR (Ord. n.4/2009)	22.551,61	0,00	22.551,61	22.551,61	0,00	0,00	0,00
1998	E111/20 - 01	Contributo Ministero dell'Interno - L.138/84	13.407,00	0,00	0,00	0,00	0,00	0,00	13.407,00
1998	E122/20 - 01	Proventi servizio traffico passeggeri (Ord. N.4/2009)	2.592,19	0,00	2.592,19	2.592,19	0,00	0,00	0,00
1998	E122/30 - 01	Proventi servizio traffico TIR (Ord. n.4/2009)	23.639,07	0,00	23.639,07	23.639,07	0,00	0,00	0,00
1999	E111/20 - 01	Contributo Ministero dell'Interno - L.138/84	13.407,00	0,00	0,00	0,00	0,00	0,00	13.407,00
1999	E122/20 - 01	Proventi servizio traffico passeggeri (Ord. N.4/2009)	2.712,32	0,00	2.712,32	2.712,32	0,00	0,00	0,00
1999	E122/30 - 01	Proventi servizio traffico passeggeri (Ord. N.4/2009)	6.868,71	0,00	6.868,71	6.868,71	0,00	0,00	0,00
1999	E221/10 - 02	Opere di adeguamento del terminal per navi gasiere in Costa Morena (M. Ambiente)	1.936.713,00	0,00	1.936.713,00	1.936.713,00	0,00	0,00	0,00
1999	E221/10 - 05	Impianto per la raccolta e trattamento delle acque di sentina e slops e per lo stoccaggio dei prodotti di recupero (M. Ambiente)	581.014,00	0,00	581.014,00	581.014,00	0,00	0,00	0,00
2000	E111/20 - 01	Contributo Ministero dell'Interno - L.138/84	13.407,00	0,00	0,00	0,00	0,00	0,00	13.407,00
2000	E122/10 - 01	Imprese portuali - parte variabile (Ord. N.2/2005)	2.179,92	0,00	0,00	0,00	0,00	0,00	2.179,92
2000	E122/20 - 01	Proventi servizio traffico passeggeri (Ord. N.4/2009)	27.700,04	0,00	27.700,04	27.700,04	0,00	0,00	0,00
2000	E122/30 - 01	Proventi servizio traffico TIR (Ord. n.4/2009)	6.990,91	0,00	6.990,91	6.990,91	0,00	0,00	0,00
2001	E111/20 - 01	Contributo Ministero dell'Interno - L.138/84	13.407,00	0,00	0,00	0,00	0,00	0,00	13.407,00
2001	E122/10 - 01	Imprese portuali - parte variabile (Ord. N.2/2005)	3.735,16	0,00	0,00	0,00	0,00	0,00	3.735,16
2001	E122/20 - 01	Proventi servizio traffico passeggeri (Ord. N.4/2009)	10.498,19	0,00	10.498,19	10.498,19	0,00	0,00	0,00
2001	E122/30 - 01	Proventi servizio traffico TIR (Ord. n.4/2009)	2.122,05	0,00	2.122,05	2.122,05	0,00	0,00	0,00
2001	E122/30 - 02	Proventi servizio traffico autovetture (Ord. n.4/2009)	1.012,80	0,00	1.012,80	1.012,80	0,00	0,00	0,00

Autorità Portuale Brindisi

Rendiconto dei Residui Attivi - 2013

Anno	Cap-art	Descrizione	RISULTATI DELLA GESTIONE				DIFFERENZE		
			Somme Iscritte	Riscossioni	Residui da Riportare	Totale dei Riaccertamenti	Riaccertate in più	Inesigibilità	Insussistenza
2001	E124/10 - 02	Recuperi acqua	2.200,45	0,00	2.200,45	2.200,45	0,00	0,00	0,00
2001	E222/10 - 01	Adeguam.piazzale Costa Morena OVEST realizz.vie di corsa grues (accordo di progr. c.d. P.I.T.)	494.184,00	0,00	494.184,00	494.184,00	0,00	0,00	0,00
2002	E111/20 - 01	Contributo Ministero dell'Interno - L.138/84	13.407,00	0,00	0,00	0,00	0,00	0,00	13.407,00
2002	E122/20 - 01	Proventi servizio traffico passeggeri (Ord. N.4/2009)	46.311,81	0,00	46.311,81	46.311,81	0,00	0,00	0,00
2002	E122/30 - 01	Proventi servizio traffico TIR (Ord. n.4/2009)	8.059,36	0,00	8.059,36	8.059,36	0,00	0,00	0,00
2002	E122/30 - 02	Proventi servizio traffico autovetture (Ord. n.4/2009)	1.835,98	0,00	1.835,98	1.835,98	0,00	0,00	0,00
2002	E123/10 - 01	Canoni concessioni aree, locali e indennizzi	8.827,42	0,00	8.827,42	8.827,42	0,00	0,00	0,00
2003	E111/20 - 01	Contributo Ministero dell'Interno - L.138/84	13.407,00	0,00	0,00	0,00	0,00	0,00	13.407,00
2003	E122/20 - 01	Proventi servizio traffico passeggeri (Ord. N.4/2009)	53.207,91	0,00	53.207,91	53.207,91	0,00	0,00	0,00
2003	E122/30 - 01	Proventi servizio traffico TIR (Ord. n.4/2009)	23.477,51	0,00	23.477,51	23.477,51	0,00	0,00	0,00
2003	E122/30 - 02	Proventi servizio traffico autovetture (Ord. n.4/2009)	3.955,38	0,00	3.955,38	3.955,38	0,00	0,00	0,00
2003	E122/50 - 01	Proventi concessioni temporanee	1.128,68	0,00	0,00	0,00	0,00	0,00	1.128,68
2003	E122/50 - 02	Proventi sosta e deposito merci (Ord. n.3/2007)	61,50	0,00	61,50	61,50	0,00	0,00	0,00
2003	E123/10 - 01	Canoni concessioni aree, locali e indennizzi	68.812,54	0,00	68.812,54	68.812,54	0,00	0,00	0,00
2003	E124/10 - 02	Recuperi acqua	398,97	0,00	398,97	398,97	0,00	0,00	0,00
2003	E221/10 - 09	Interventi valorizz. beni demaniali Porto di Brindisi (Area Scanner - M.I.T. protocollo d'intesa)	500.000,00	0,00	500.000,00	500.000,00	0,00	0,00	0,00
2003	E221/10 - 10	Aree controllo Punta Terrare con deposito Dogane, uff.Polizia e servizi (Area Scanner-M.I.T.)	530.000,00	0,00	530.000,00	530.000,00	0,00	0,00	0,00
2003	E311/90 - 01	IVA	225,72	0,00	0,00	0,00	0,00	0,00	225,72
2004	E111/20 - 01	Contributo Ministero dell'Interno - L.138/84	13.407,00	0,00	0,00	0,00	0,00	0,00	13.407,00
2004	E122/20 - 01	Proventi servizio traffico passeggeri (Ord. N.4/2009)	25.946,09	1.000,00	24.946,09	25.946,09	0,00	0,00	0,00
2004	E122/30 - 01	Proventi servizio traffico TIR (Ord. n.4/2009)	20.364,31	0,00	20.364,31	20.364,31	0,00	0,00	0,00
2004	E122/30 - 02	Proventi servizio traffico autovetture (Ord. n.4/2009)	1.877,72	0,00	1.877,72	1.877,72	0,00	0,00	0,00
2004	E123/10 - 01	Canoni concessioni aree, locali e indennizzi	6.876,81	0,00	6.876,81	6.876,81	0,00	0,00	0,00
2004	E123/10 - 02	Canoni concessioni box agenzie	15.867,86	0,00	15.867,86	15.867,86	0,00	0,00	0,00
2004	E124/10 - 02	Recuperi acqua	2.488,21	0,00	2.488,21	2.488,21	0,00	0,00	0,00
2004	E311/90 - 01	IVA	21.335,38	0,00	21.335,38	21.335,38	0,00	0,00	0,00
2005	E111/20 - 01	Contributo Ministero dell'Interno - L.138/84	13.407,00	0,00	0,00	0,00	0,00	0,00	13.407,00

Autorità Portuale Brindisi

Rendiconto dei Residui Attivi - 2013

Anno	Cap-art	Descrizione	RISULTATI DELLA GESTIONE				DIFFERENZE		
			Somme Iscritte	Riscossioni	Residui da Riportare	Totale dei Riaccertamenti	Riaccertate in più	Inesigibilità	Insussistenza
2005	E122/20 - 01	Proventi servizio traffico passeggeri (Ord. N.4/2009)	18.439,22	0,00	16.411,87	16.411,87	0,00	0,00	2.027,35
2005	E122/30 - 01	Proventi servizio traffico TIR (Ord. n.4/2009)	660,65	0,00	660,65	660,65	0,00	0,00	0,00
2005	E122/30 - 02	Proventi servizio traffico autoveiture (Ord. n.4/2009)	2.026,09	0,00	2.002,68	2.002,68	0,00	0,00	23,40
2005	E123/10 - 01	Canoni concessioni aree, locali e indennizzi	19.825,90	0,00	19.825,90	19.825,90	0,00	0,00	0,00
2005	E123/10 - 02	Canoni concessioni box agenzie	27.058,66	0,00	27.058,66	27.058,66	0,00	0,00	0,00
2005	E124/10 - 02	Recuperi acqua	1.959,61	0,00	1.959,61	1.959,61	0,00	0,00	0,00
2005	E221/10 - 24	Realizzazione Punto Ispezione Frontaliera (PIF)	482.301,16	0,00	482.301,16	482.301,16	0,00	0,00	0,00
2005	E221/10 - 25	Restauro e ristrutturazione Staz. Marittima e collegamento Stazione Albania - 1° stralcio	1.284.997,51	0,00	1.284.997,51	1.284.997,51	0,00	0,00	0,00
2005	E311/90 - 01	IVA	6.248,56	0,00	5.588,25	5.588,25	0,00	0,00	660,31
2006	E11/20 - 01	Contributo Ministero dell'Interno - L.138/84	13.407,00	0,00	0,00	0,00	0,00	0,00	13.407,00
2006	E121/40 - 01	Proventi di autorizzazione per operazioni portuali di cui all' art.16 L. 84/94	861,81	0,00	861,81	861,81	0,00	0,00	0,00
2006	E122/20 - 01	Proventi di servizio traffico passeggeri (Ord. N.4/2009)	221.361,14	0,00	221.361,14	221.361,14	0,00	0,00	0,00
2006	E122/30 - 01	Proventi servizio traffico TIR (Ord. n.4/2009)	24.652,50	0,00	24.652,50	24.652,50	0,00	0,00	0,00
2006	E122/30 - 02	Proventi servizio traffico autoveiture (Ord. n.4/2009)	22.098,00	0,00	22.098,00	22.098,00	0,00	0,00	0,00
2006	E122/30 - 03	Proventi servizio traffico autobus (Ord. n.4/2009)	360,00	0,00	360,00	360,00	0,00	0,00	0,00
2006	E123/10 - 01	Canoni concessioni aree, locali e indennizzi	10.189,92	0,00	10.189,92	10.189,92	0,00	0,00	0,00
2006	E123/10 - 02	Canoni concessioni box agenzie	41.071,01	0,00	41.071,01	41.071,01	0,00	0,00	0,00
2006	E124/10 - 02	Recuperi acqua	7.762,53	0,00	7.762,53	7.762,53	0,00	0,00	0,00
2006	E222/10 - 09	Complet. opere, attrezzature, impianti ed interventi infrastrutt. spesi ad elevare il grado di sic. nel porto (Fin. INTERREG III Italia/Grecia)	1.500.000,00	0,00	1.500.000,00	1.500.000,00	0,00	0,00	0,00
2006	E311/90 - 01	IVA	10.676,17	0,00	10.676,17	10.676,17	0,00	0,00	0,00
2007	E11/20 - 01	Contributo Ministero dell'Interno - L.138/84	13.407,00	0,00	0,00	0,00	0,00	0,00	13.407,00
2007	E122/20 - 01	Proventi servizio traffico passeggeri (Ord. N.4/2009)	209.171,38	0,00	209.171,38	209.171,38	0,00	0,00	0,00
2007	E122/30 - 01	Proventi servizio traffico TIR (Ord. n.4/2009)	25.642,50	0,00	25.642,50	25.642,50	0,00	0,00	0,00
2007	E122/30 - 02	Proventi servizio traffico autoveiture (Ord. n.4/2009)	18.949,50	0,00	18.949,50	18.949,50	0,00	0,00	0,00
2007	E122/30 - 03	Proventi servizio traffico autobus (Ord. n.4/2009)	364,00	0,00	364,00	364,00	0,00	0,00	0,00
2007	E122/60 - 02	Rimborsi ENEL e varie	2.984,73	2.984,73	0,00	2.984,73	0,00	0,00	0,00
2007	E123/10 - 01	Canoni concessioni aree, locali e indennizzi	10.579,35	0,00	10.579,35	10.579,35	0,00	0,00	0,00

Autorità Portuale Brindisi

Rendiconto dei Residui Attivi - 2013

Anno	Cap-art	Descrizione	RISULTATI DELLA GESTIONE				DIFFERENZE		
			Somme Iscritte	Riscossioni	Residui da Riportare	Totale dei Riaccertamenti	Riaccertate in più	Inesigibilità	Insussistenza
2007	E123/10 - 02	Canoni concessioni box agenzie	676,33	0,00	676,33	676,33	0,00	0,00	0,00
2007	E124/10 - 02	Recuperi acqua	242,27	0,00	242,27	242,27	0,00	0,00	0,00
2007	E22/10 - 03	Disinquinamento del seno di ponente (M. Ambiente)	7.740.517,10	3.860.499,30	3.860.017,80	7.740.517,10	0,00	0,00	0,00
2007	E22/10 - 12	Studio razionalizz. piattaforme logistiche tra BASILICATA-PUGLIA-GRECIA-TURCHIA(INTERREG I.IB.Archimed	108.907,54	103.675,70	0,00	103.675,70	0,00	0,00	5.231,84
2007	E22/10 - 15	Piattaforma extranet e portale web per serv.intermodali,logistici e trasporto (INTERREG I.IA Italia-Grecia M. 1."SEALINK")	32.638,87	9.217,21	0,00	9.217,21	0,00	0,00	23.421,66
2007	E22/10 - 18	Sistema di facilitazione per l'accoglienza degli immigrati (INTERREG I.IA Italia-Grecia M. 1."TINET")	22.970,16	22.970,16	0,00	22.970,16	0,00	0,00	0,00
2007	E22/10 - 20	Realizz. Rete ferroviaria banchina Costa Morena Est e piattaforma logistica	722.267,42	0,00	722.267,42	722.267,42	0,00	0,00	0,00
2007	E31/10 - 01	Partite in sospenso	4.751,20	0,00	4.751,20	4.751,20	0,00	0,00	0,00
2007	E31/10 - 01	IVA	18.883,19	45,23	18.837,96	18.883,19	0,00	0,00	0,00
2008	E11/20 - 01	Contributo Ministero dell'Interno - L.138/84	13.407,00	0,00	0,00	0,00	0,00	0,00	13.407,00
2008	E122/10 - 03	imprese portuali - parte variabile (Ord. N. 3/2005)	360,82	0,00	360,82	360,82	0,00	0,00	0,00
2008	E122/20 - 01	Proventi servizio traffico passeggeri (Ord. N.4/2009)	238.928,61	0,00	238.930,42	238.930,42	0,00	0,00	-1,81
2008	E122/30 - 01	Proventi servizio traffico TIR (Ord. n.4/2009)	46,50	0,00	46,50	46,50	0,00	0,00	0,00
2008	E122/30 - 02	Proventi servizio traffico autoveature (Ord. n.4/2009)	40.290,00	0,00	40.290,00	40.290,00	0,00	0,00	0,00
2008	E122/30 - 03	Proventi servizio traffico autobus (Ord. n.4/2009)	328,00	0,00	328,00	328,00	0,00	0,00	0,00
2008	E123/10 - 01	Canoni concessioni aree, locali e indennizzi	100.346,82	0,00	100.346,82	100.346,82	0,00	0,00	0,00
2008	E123/30 - 02	Interessi attivi diversi	17.697,80	0,00	17.697,80	17.697,80	0,00	0,00	0,00
2008	E125/20 - 03	Supporto alla gestione amministrativa dell'accordo e relativa valorizzazione degli interventi (accordo di programma PIT 7)	60.000,00	0,00	60.000,00	60.000,00	0,00	0,00	0,00
2008	E22/10 - 21	Completamento piazzali Costa Morena Est - (Fondi PON)	925.679,20	0,00	925.679,20	925.679,20	0,00	0,00	0,00
2008	E22/10 - 30	Lavori trattamento acque meteoriche provenienti dalle superfici impermeabili del Porto di Brindisi (Legge n. 166/2002)	4.000.000,00	0,00	0,00	0,00	0,00	0,00	4.000.000,00
2008	E22/10 - 32	Lavori consolidam. banchina denominata " Ammiraglio Milio " (Delib. CIPE n. 83/2009 e n. 103/2009)	1.500.000,00	0,00	1.500.000,00	1.500.000,00	0,00	0,00	0,00
2008	E22/10 - 08	Co-finanziamento att. caratterizz. aree marine portuali realizz.del Commiss. Delegato per l'emergenza dei rifiuti in Puglia. (accordo di Realizz. Rete ferroviaria banchina Costa Morena Est e piattaforma logistica	857.426,00	0,00	0,00	0,00	0,00	0,00	857.426,00
2008	E22/10 - 22	Lavori di riqualif.strutt.Costa Morena - Punta delle Terrate e Seno di Levante per agenzie e serv. ai pax (Interreg I.IA - Italia / Grecia)	5.593.533,80	0,00	5.593.533,80	5.593.533,80	0,00	0,00	0,00
2008	E23/20 - 01	Depositi di terzi a cauzione	672.251,87	0,00	672.251,87	672.251,87	0,00	0,00	0,00
2008	E31/10 - 01	IVA	14.772,00	0,00	14.772,00	14.772,00	0,00	0,00	0,00
2008	E31/10 - 01	IVA	17.716,02	0,00	17.716,02	17.716,02	0,00	0,00	0,00

Autorità Portuale Brindisi

Rendiconto dei Residui Attivi - 2013

Anno	Cap art	Descrizione	RISULTATI DELLA GESTIONE				DIFFERENZE		
			Somme Iscritte	Riscossioni	Residui da Ripartire	Totale dei Riaccertamenti	Riaccertate in più	Inesigibilità	Insussistenza
2009	E11/20 - 01	Contributo Ministero dell'Interno - L.138/84	13.407,00	0,00	0,00	0,00	0,00	0,00	13.407,00
2009	E122/10 - 01	Imprese portuali - parte variabile (Ord. N.2/2005)	410,12	0,00	410,12	410,12	0,00	0,00	0,00
2009	E122/10 - 03	Imprese portuali - parte variabile (Ord. N. 3/2005)	1.108,69	796,57	312,12	1.108,69	0,00	0,00	0,00
2009	E122/20 - 01	Proventi servizio traffico passeggeri (Ord. N.4/2009)	430.688,35	9.211,75	421.476,60	430.688,35	0,00	0,00	0,00
2009	E122/20 - 02	Proventi servizio traffico passeggeri da crociera home port (Ord. N.4/2009)	818,00	0,00	818,00	818,00	0,00	0,00	0,00
2009	E122/20 - 03	Proventi servizio traffico passeggeri da crociera in transito (Ord. N.4/2009)	41,31	0,00	41,31	41,31	0,00	0,00	0,00
2009	E122/30 - 01	Proventi servizio traffico TIR (Ord. n.4/2009)	63.298,00	412,50	62.885,50	63.298,00	0,00	0,00	0,00
2009	E122/30 - 02	Proventi servizio traffico autovetture (Ord. n.4/2009)	47.031,50	375,75	46.655,75	47.031,50	0,00	0,00	0,00
2009	E122/30 - 03	Proventi servizio traffico autobus (Ord. n.4/2009)	2.572,00	0,00	2.572,00	2.572,00	0,00	0,00	0,00
2009	E122/50 - 02	Proventi sosta e deposito merci (Ord. n.3/2007)	1.007,05	0,00	1.007,05	1.007,05	0,00	0,00	0,00
2009	E123/10 - 01	Canoni concessioni aree, locali e indennizzi	973.465,98	967.810,42	5.655,56	973.465,98	0,00	0,00	0,00
2009	E124/10 - 02	Recuperi acqua	2.213,82	0,00	2.213,82	2.213,82	0,00	0,00	0,00
2009	E124/30 - 01	Recup. anticipaz. spese div. per acced. fin. realizz. opere/infrastr.	63.243,22	0,00	63.243,22	63.243,22	0,00	0,00	0,00
2009	E125/20 - 02	Entrate diverse	11.023,24	0,00	11.023,24	11.023,24	0,00	0,00	0,00
2009	E125/30 - 01	Rimborsi ENEL, TELECOM e AQP	3.582,02	1.201,90	2.380,12	3.582,02	0,00	0,00	0,00
2009	E311/90 - 01	IVA	23.322,64	0,00	23.322,64	23.322,64	0,00	0,00	0,00
2010	E111/20 - 01	Contributo Ministero dell'Interno - L.138/84	13.407,00	0,00	0,00	0,00	0,00	0,00	13.407,00
2010	E122/10 - 03	Imprese portuali - parte variabile (Ord. N. 3/2005)	1.822,97	975,61	847,36	1.822,97	0,00	0,00	0,00
2010	E122/20 - 01	Proventi servizio traffico passeggeri (Ord. N.4/2009)	258.546,22	0,00	258.546,22	258.546,22	0,00	0,00	0,00
2010	E122/20 - 02	Proventi servizio traffico passeggeri da crociera home port (Ord. N.4/2009)	900,00	0,00	900,00	900,00	0,00	0,00	0,00
2010	E122/20 - 03	Proventi servizio traffico passeggeri da crociera in transito (Ord. N.4/2009)	3.009,22	0,00	3.009,22	3.009,22	0,00	0,00	0,00
2010	E122/30 - 01	Proventi servizio traffico TIR (Ord. n.4/2009)	25.551,50	0,00	25.551,50	25.551,50	0,00	0,00	0,00
2010	E122/30 - 02	Proventi servizio traffico autovetture (Ord. n.4/2009)	30.026,00	0,00	30.026,00	30.026,00	0,00	0,00	0,00
2010	E122/30 - 03	Proventi servizio traffico autobus (Ord. n.4/2009)	3.574,00	0,00	3.574,00	3.574,00	0,00	0,00	0,00
2010	E122/50 - 02	Proventi sosta e deposito merci (Ord. n.3/2007)	1.627,62	0,00	1.627,62	1.627,62	0,00	0,00	0,00
2010	E123/10 - 01	Canoni concessioni aree, locali e indennizzi	997.995,68	0,00	997.995,68	997.995,68	0,00	0,00	0,00
2010	E124/30 - 01	Recup. anticipaz. spese div. per acced. fin. realizz. opere/infrastr.	4.353,27	0,00	4.353,27	4.353,27	0,00	0,00	0,00

Autorità Portuale Brindisi

Rendiconto dei Residui Attivi - 2013

Anno	Cap-art	Descrizione	Somme Iscritte	RISULTATI DELLA GESTIONE			DIFFERENZE		
				Riscossioni	Residui da Riportare	Totale dei Riaccertamenti	Riaccertate in più	Inesigibilità	Insussistenza
2010	E125/20 - 02	Entrate diverse	6.357,59	3.054,26	3.293,33	6.357,59	0,00	0,00	0,00
2010	E125/30 - 01	Rimborsi ENEL, TELECOM e AQP	8.257,81	653,92	7.593,89	8.257,81	0,00	0,00	0,00
2010	E311/70 - 01	Partite in sospeso	33.609,42	33.609,42	0,00	33.609,42	0,00	0,00	0,00
2010	E311/90 - 01	IVA	3.804,30	0,00	3.804,30	3.804,30	0,00	0,00	0,00
2011	E111/20 - 01	Contributo Ministero dell'Interno - L.138/84	13.407,00	0,00	0,00	0,00	0,00	0,00	13.407,00
2011	E122/10 - 03	Imprese portuali - parte variabile (Ord. N. 3/2005)	12.743,19	12.311,38	431,81	12.743,19	0,00	0,00	0,00
2011	E122/20 - 01	Proventi servizio traffico passeggeri (Ord. N.4/2009)	141.940,82	0,00	141.940,82	141.940,82	0,00	0,00	0,00
2011	E122/30 - 01	Proventi servizio traffico TIR (Ord. n.4/2009)	11.736,00	0,00	11.736,00	11.736,00	0,00	0,00	0,00
2011	E122/30 - 02	Proventi servizio traffico autovetture (Ord. n.4/2009)	12.147,50	0,00	12.147,50	12.147,50	0,00	0,00	0,00
2011	E122/30 - 03	Proventi servizio traffico autobus (Ord. n.4/2009)	2.946,00	0,00	2.946,00	2.946,00	0,00	0,00	0,00
2011	E122/50 - 01	Proventi concessioni temporanee	401,81	0,00	401,81	401,81	0,00	0,00	0,00
2011	E122/50 - 02	Proventi sosta e deposito merci (Ord. n.3/2007)	795,01	0,00	795,01	795,01	0,00	0,00	0,00
2011	E123/10 - 01	Canoni concessioni aree, locali e indennizzi	1.432.998,65	26.000,00	1.404.998,65	1.432.998,65	0,00	0,00	0,00
2011	E123/30 - 02	Interessi attivi diversi	63.402,69	0,00	63.402,69	63.402,69	0,00	0,00	0,00
2011	E124/30 - 01	Recup. anticipaz. spese div. per acced. fin. realizz. opere/infrastr.	113.472,40	0,00	113.472,40	113.472,40	0,00	0,00	0,00
2011	E125/10 - 01	Canoni di concessione per l'affidamento dei servizi di manutenzione illuminazione, pulizia - gestione impianto idrico e gestione rifiuti	2.993,26	0,00	2.993,26	2.993,26	0,00	0,00	0,00
2011	E125/20 - 02	Entrate diverse	15.043,04	0,00	15.043,04	15.043,04	0,00	0,00	0,00
2011	E125/20 - 03	Supporto alla gestione amministrativa dell'accordo e relativa valorizzazione degli interventi (accordo di programma PIT 7)	120.000,00	0,00	120.000,00	120.000,00	0,00	0,00	0,00
2011	E125/30 - 01	Rimborsi ENEL, TELECOM e AQP	3.366,17	98,42	3.267,75	3.366,17	0,00	0,00	0,00
2011	E214/50 - 01	Riscossioni da Compagnie Assicuratrici a garanzia T.F.R.	61.698,46	0,00	0,00	0,00	0,00	0,00	61.698,46
2011	E221/10 - 30	Lavori trattamento acque meteoriche provenienti dalle superfici impermeabili del Porto di Brindisi (Legge n. 166/2002)	500.000,00	0,00	0,00	0,00	0,00	0,00	500.000,00
2011	E221/10 - 32	Lavori consolidam. banchina denominata "Ammiraglio Millo" (Delib. CIPE n. 83/2009 e n. 103/2009)	1.900.000,00	0,00	0,00	0,00	0,00	0,00	1.900.000,00
2011	E221/10 - 37	Riquilibrato ed ampliamento Staz. Marittima c.d. - Punta delle Terrate (Legge n. 166/2002)	13.880.350,33	0,00	0,00	0,00	0,00	0,00	13.880.350,33
2011	E221/10 - 40	Consolidamento banchina monumento al Marinaio e canale Pigionati (Legge n. 166/2002)	5.377.995,00	0,00	0,00	0,00	0,00	0,00	5.377.995,00
2011	E311/70 - 01	Partite in sospeso	205.832,69	99.729,42	50.087,70	149.817,12	0,00	0,00	56.015,57
2011	E311/80 - 01	Restituzione fondo economato a fine esercizio	10.329,00	10.329,00	0,00	10.329,00	0,00	0,00	0,00
2012	E111/20 - 01	Contributo Ministero dell'Interno - L.138/84	13.407,00	0,00	0,00	0,00	0,00	0,00	13.407,00

num. st. 731

Autorità Portuale Brindisi

Rendiconto dei Residui Attivi - 2013

Anno	Cap-art	Descrizione	RISULTATI DELLA GESTIONE				DIFFERENZE		
			Somme Iscritte	Riscossioni	Residui da Riportare	Totale dei Riaccertamenti	Riaccertate in più	Inesigibilità	Insussistenza
2012	E121/10 - 01	Gettito delle tasse portuali Cap III, Titolo II 82/63 e art. 1 L. 355/76 ecc. (cod.927)	392.964,39	392.964,39	0,00	392.964,39	0,00	0,00	0,00
2012	E121/30 - 01	Gettito delle tasse ancoraggio (cod. 928)	112.383,14	112.383,14	0,00	112.383,14	0,00	0,00	0,00
2012	E121/40 - 01	Proventi di autorizzazione per operazioni portuali di cui all' art.16 L. 84/94	20.005,43	0,00	20.005,43	20.005,43	0,00	0,00	0,00
2012	E122/10 - 01	Imprese portuali - parte variabile (Ord. N.2/2005)	253.425,71	246.502,28	6.923,43	253.425,71	0,00	0,00	0,00
2012	E122/10 - 03	Imprese portuali - parte variabile (Ord. N. 3/2005)	48.975,32	40.999,49	7.975,83	48.975,32	0,00	0,00	0,00
2012	E122/20 - 01	Proventi servizio traffico passeggeri (Ord. N.4/2009)	8.562,99	0,00	8.562,99	8.562,99	0,00	0,00	0,00
2012	E122/30 - 01	Proventi servizio traffico TIR (Ord. n.4/2009)	1.221,00	0,00	1.221,00	1.221,00	0,00	0,00	0,00
2012	E122/30 - 02	Proventi servizio traffico autovetture (Ord. n.4/2009)	411,50	0,00	411,50	411,50	0,00	0,00	0,00
2012	E122/30 - 03	Proventi servizio traffico autobus (Ord. n.4/2009)	448,00	0,00	448,00	448,00	0,00	0,00	0,00
2012	E122/50 - 01	Proventi concessioni temporanee	3.360,00	3.368,19	1,81	3.360,00	0,00	0,00	0,00
2012	E122/50 - 02	Proventi sosta e deposito merci (Ord. n.3/2007)	5.718,08	3.636,67	2.081,41	5.718,08	0,00	0,00	0,00
2012	E122/70 - 01	Proventi servizio traffico passeggeri (tariffa intera - ord. n° 3/12 art. 1 lett.a)	250.353,23	10.516,60	239.836,63	250.353,23	0,00	0,00	0,00
2012	E122/70 - 02	Proventi servizio traffico pass. croceristi (tariffa intera - ord. n° 3/12 art. 1 lett.b)	219,01	0,00	219,01	219,01	0,00	0,00	0,00
2012	E122/70 - 03	Proventi servizio traffico pass. croceristi in transito (tariffa intera - ord. n° 3/12 art. 1 lett.c)	8.852,74	0,00	8.852,74	8.852,74	0,00	0,00	0,00
2012	E122/80 - 01	Proventi servizio traffico auto, roulotte, ecc. (tariffa intera - ord. n° 3/12 art. 1 lett.d)	32.232,08	1.063,92	31.168,16	32.232,08	0,00	0,00	0,00
2012	E122/80 - 02	Proventi servizio traffico bus, motrice, camion, ecc. (tariffa intera - ord. n° 3/12 art. 1 lett.e)	25.229,16	991,98	24.237,18	25.229,16	0,00	0,00	0,00
2012	E122/90 - 01	Proventi servizio traffico passeggeri (tariffa ridotta 1/3 - ord. n° 3/12 art. 2 e/o 5)	33.284,76	24.423,18	8.861,58	33.284,76	0,00	0,00	0,00
2012	E122/100 - 01	Proventi servizio traffico auto, roulotte, ecc. (tariffa ridotta 1/3 - ord. n° 3/12 art. 2 e/o 5)	5.284,40	3.187,36	2.097,04	5.284,40	0,00	0,00	0,00
2012	E122/100 - 02	Proventi servizio traffico bus, motrice, camion, ecc. (tariffa ridotta 1/3 - ord. n° 3/12 art. 2 e/o 5)	14.578,08	5.574,36	9.003,72	14.578,08	0,00	0,00	0,00
2012	E122/110 - 01	Proventi servizio traffico passeggeri (tariffa ridotta 2/3 - ord. n° 3/12 art. 2 e/o 5)	12.065,10	9.665,19	2.399,91	12.065,10	0,00	0,00	0,00
2012	E122/120 - 01	Proventi servizio traffico auto, roulotte, ecc. (tariffa ridotta 2/3 - ord. n° 3/12 art. 2 e/o 5)	1.829,74	1.446,06	383,68	1.829,74	0,00	0,00	0,00
2012	E122/120 - 02	Proventi servizio traffico bus, motrice, camion, ecc. (tariffa ridotta 2/3 - ord. n° 3/12 art. 2 e/o 5)	7.368,90	6.004,02	1.364,88	7.368,90	0,00	0,00	0,00
2012	E123/10 - 01	Canoni concessioni aree, locali e indennizzi	912.085,65	123.892,98	788.192,67	912.085,65	0,00	0,00	0,00
2012	E123/10 - 02	Canoni concessioni box agenzie	1.191,36	1.191,36	0,00	1.191,36	0,00	0,00	0,00
2012	E123/10 - 03	Canoni concessioni box altri utenti	1.191,36	1.191,36	0,00	1.191,36	0,00	0,00	0,00
2012	E123/30 - 01	Interessi attivi da Banca d'Italia	96.049,77	96.049,77	0,00	96.049,77	0,00	0,00	0,00
2012	E123/30 - 02	Interessi attivi diversi	17.998,76	17.535,50	463,26	17.998,76	0,00	0,00	0,00

Autorità Portuale Brindisi

Rendiconto dei Residui Attivi - 2013

Anno	Cap-art	Descrizione	RISULTATI DELLA GESTIONE				DIFFERENZE		
			Somme Iscritte	Riscossioni	Residui da Riportare	Totale dei Riaccertamenti	Riaccertate in più	Inesigibilità	Insussistenza
2012	E124/30 - 01	Recup. anticipaz. spese div. per acced. fin. realizz. opere/infrastr.	8.058,66	0,00	8.058,66	8.058,66	0,00	0,00	0,00
2012	E125/10 - 01	Canoni di concessione per l'affidamento dei servizi di manutenzione illuminazione, pulizia - gestione impianto idrico e gestione rifiuti	3.619,15	0,00	3.619,15	3.619,15	0,00	0,00	0,00
2012	E125/20 - 01	Entrate varie ed eventuali	4.052,20	1.220,80	2.831,40	4.052,20	0,00	0,00	0,00
2012	E125/20 - 02	Entrate diverse	1.241,88	678,72	563,16	1.241,88	0,00	0,00	0,00
2012	E125/30 - 01	Rimborsi ENEL, TELECOM e AQP	15.283,02	176,36	15.106,66	15.283,02	0,00	0,00	0,00
2012	E221/10 - 42	Completamento funzionale dello sporgente Est del Molo di Costa Morena - realizz. pavimentazione (MIT - D.M. 5650/2009)	20.000.000,00	1.400.000,00	18.600.000,00	20.000.000,00	0,00	0,00	0,00
2012	E222/10 - 07	Complet.banch.di collegam.tra P.Franco e Montec. e retr.cente d'attracco Banch.S.Apollinare(Delib.CIPE n°83 e n°103/2009)	1.747.264,11	756.844,75	990.419,36	1.747.264,11	0,00	0,00	0,00
2012	E222/10 - 25	Realizz. strada di colleg. tra via delle Bocce e Costa Morena Ovest (INTERREG III Italia/Grecia)	2.313.000,00	0,00	2.313.000,00	2.313.000,00	0,00	0,00	0,00
2012	E222/10 - 28	Ristrutturazione della stazione Iraghetti nel seno di Levante (Delib. CIPE n° 83 e n°103/2009)	409.435,26	0,00	409.435,26	409.435,26	0,00	0,00	0,00
2012	E222/10 - 29	Riqualificazione banchina Villaggio Pescatori (Delib. CIPE n° 83 e n° 103/2009)	463.732,21	0,00	463.732,21	463.732,21	0,00	0,00	0,00
2012	E222/10 - 30	Cooperazione Territoriale Europea Obiettivo 3 - Programma I.P.A./ADRIATIC - Progetto "ADRIA-SEAPLANES"	185.920,00	941,88	184.978,12	185.920,00	0,00	0,00	0,00
2012	E311/70 - 01	Perdite in sospeso	277.777,59	8.368,50	269.409,09	277.777,59	0,00	0,00	0,00
TOTALE			89.435.816,39	8.459.791,46	54.062.581,34	62.522.372,80	0,00	0,00	26.913.443,59

AUTORITA' PORTUALE
BRINDISI

CONTO CONSUNTIVO 2013

RENDICONTO DELLA GESTIONE
USCITE
GESTIONALE

Autorità Portuale Brindisi

Rendiconto Finanziario Part. I

Anno di Gestione: **2013**

Intestazione Capitoli

Codice UI	Descrizione	Stanziamiento iniziale	Variazioni (+)	Variazioni (-)	Previsione Assestata	Riscossioni e Pagamenti	Da Riscuotere o da Pagare	Competenze dell'Esercizio					
								Totale Acciomp	Differenza Previsioni (b)	Differenza Previsioni (c)			
UI	UPB 1 - TITOLO I - USCITE CORRENTI												
UI.1.1	Categoria 1.1.1 - USCITE PER GLI ORGANI DELL'ENTE												
U111/10	Indennità di carica al Presidente dell'Autorità Portuale (DD. MM. del 31/03/2003)	222.000,00	0,00	0,00	222.000,00	219.441,45	0,00	219.441,45	0,00	0,00	-2.558,55		
U111/10	02 - Rimborsi spese di viaggio e soggiorno per attività istituzionale	30.000,00	0,00	0,00	30.000,00	15.307,49	485,55	15.793,04	0,00	0,00	-14.206,96		
U111/10	03 - Contributi INPS e IRAP al Presidente	40.000,00	0,00	0,00	40.000,00	33.575,18	1.106,06	34.741,24	0,00	0,00	-5.258,76		
U111/10	Indennità di carica al Presidente dell'Autorità Portuale	292.000,00	0,00	0,00	292.000,00	266.384,12	0,00	266.384,12	0,00	0,00	-22.024,27		
U111/20	01 - Gettoni di presenza ai membri del Comitato Portuale	25.000,00	0,00	0,00	26.000,00	0,00	12.900,00	12.900,00	0,00	0,00	-13.100,00		
U111/20	02 - Contributi IRAP su gettoni di presenza ai membri del Comitato Portuale	2.500,00	0,00	0,00	2.500,00	0,00	1.011,50	1.011,50	0,00	0,00	-1.488,50		
U111/20	Gettoni di presenza e rimborsi spese ai membri del Comitato Portuale	28.500,00	0,00	0,00	28.500,00	0,00	13.911,50	13.911,50	0,00	0,00	-14.588,50		
U111/30	01 - Indennità di carica e gettoni presenza agli organi di controllo	65.000,00	0,00	0,00	65.000,00	47.472,79	497,40	47.970,19	0,00	0,00	-17.029,81		
U111/30	02 - Rimborsi spese di viaggio e soggiorno per attività istituzionali	55.000,00	0,00	0,00	55.000,00	29.384,13	0,00	29.384,13	0,00	0,00	-25.615,87		
U111/30	03 - Contributi IRAP su indennità e gettoni agli organi di controllo	5.000,00	0,00	0,00	5.000,00	1.493,84	807,82	2.291,66	0,00	0,00	-2.708,34		
U111/30	Indennità di carica, gettoni presenza, rimborso spese e IRAP agli organi di controllo	125.000,00	0,00	0,00	125.000,00	78.340,76	1.305,22	79.645,98	0,00	0,00	-45.354,02		
U111/40	03 - Versamento 10% ai sensi art. 6, co.3, Legge 30.07.2010 n. 122	45.000,00	0,00	0,00	45.000,00	42.621,04	0,00	42.621,04	0,00	0,00	-2.378,96		
U111/40	04 - Versamento 10% ai sensi art. 8, co. 3, L. 07.08.2012 n. 135	3.538,00	0,00	0,00	3.538,00	3.536,00	0,00	3.536,00	0,00	0,00	-2,00		
U111/40	Accantonamento 10% - ART. 1, C. 58/59, L. 266/05	48.538,00	0,00	0,00	48.538,00	46.157,04	0,00	46.157,04	0,00	0,00	-2.378,96		
U11.12	TOTALE CATEGORIA UI.1.1 PERSONALE IN ATTIVITÀ DI SERVIZIO	494.036,00	0,00	0,00	494.036,00	392.821,92	16.866,33	409.688,25	0,00	0,00	-84.345,75		
U112/00	01 - Emolumenti fissi al Segretario Generale	210.000,00	0,00	0,00	210.000,00	69.311,40	11.916,30	81.227,70	0,00	0,00	-128.772,30		
U112/00	Emolumenti fissi al Segretario Generale	210.000,00	0,00	0,00	210.000,00	69.311,40	11.916,30	81.227,70	0,00	0,00	-128.772,30		
U112/10	01 - Emolumenti e rimborso missioni Segretario Generale	2.017,00	0,00	0,00	2.017,00	1.196,80	820,20	2.017,00	0,00	0,00	0,00		
U112/10	02 - Versamento ai sensi art.6, c.12, Legge 30.07.2010 n.122	2.017,00	0,00	0,00	2.017,00	2.017,00	0,00	2.017,00	0,00	0,00	0,00		
U112/10	03 - Versamento ai sensi art.8, c.3, Legge 7.08.2012 n.135	814,00	0,00	0,00	814,00	814,00	0,00	814,00	0,00	0,00	0,00		
U112/10	04 - Spese per missione commessa ad accordi internazionali e/o comunitari	5.000,00	0,00	0,00	5.000,00	0,00	0,00	0,00	0,00	0,00	-5.000,00		
U112/10	Emolumenti e rimborso missioni Segretario Generale	9.848,00	0,00	0,00	9.848,00	4.027,80	820,20	4.848,00	0,00	0,00	-5.000,00		
U112/20	01 - Emolumenti fissi al personale dipendente	1.970.000,00	0,00	0,00	1.970.000,00	1.287.827,60	99.615,58	1.387.443,18	0,00	0,00	-582.556,82		
U112/20	Emolumenti fissi al personale dipendente	1.970.000,00	0,00	0,00	1.970.000,00	1.287.827,60	99.615,58	1.387.443,18	0,00	0,00	-582.556,82		
U112/30	01 - Emolumenti per lavoro straordinario	40.000,00	0,00	0,00	40.000,00	15.611,98	1.253,97	16.865,95	0,00	0,00	-23.134,07		
U112/30	02 - Emolumenti per indennità di mensa	37.800,00	0,00	0,00	37.800,00	0,00	0,00	0,00	0,00	0,00	-37.800,00		
U112/30	Emolumenti variabili al personale dipendente	77.800,00	0,00	0,00	77.800,00	15.611,98	1.253,97	16.865,95	0,00	0,00	-60.934,07		
U112/40	01 - Indennità e rimborso per missioni	4.847,00	0,00	0,00	4.847,00	4.289,35	557,65	4.847,00	0,00	0,00	0,00		
U112/40	02 - Versamento art.6 comma 12, L. 30.07.2010 n. 122	4.847,00	0,00	0,00	4.847,00	4.847,00	0,00	4.847,00	0,00	0,00	0,00		
U112/40	03 - Versamento art.8 comma 3, L. 7.8.2012 n. 135	5.000,00	0,00	0,00	5.000,00	5.000,00	0,00	5.000,00	0,00	0,00	0,00		
U112/40	04 - Spese per missioni commesse ad accordi internazionali e/o comunitari	12.000,00	0,00	0,00	12.000,00	5.791,22	0,00	5.791,22	0,00	0,00	-6.208,78		
U112/40	Indennità e rimborso per missioni	26.694,00	0,00	0,00	26.694,00	19.927,57	557,65	20.485,22	0,00	0,00	-6.208,78		
U112/50	01 - Altri oneri connessi al personale (anticipazioni, prestiti, spese visite mediche, ecc.)	20.000,00	0,00	0,00	20.000,00	68,00	54,00	122,00	0,00	0,00	-19.878,00		

Autorità Portuale Brindisi

Rendiconto Finanziario Part.I

Anno di Gestione: 2013

Intestazione Capitoli

Codice	Descrizione	Stanziamento Iniziale	Variazioni (+)	Variazioni (-)	Previsione Assestata	Riscossioni e Pagamenti	Da riscuotere o da pagare	Competenze dell'Esercizio		
								Totale Acc/Imp	Differenza Previsioni (+)	Differenza Previsioni (-)
U112/60-02	Spese relative al medico competente e commissioni valutazioni	20.000,00	0,00	0,00	20.000,00	0,00	0,00	0,00	0,00	-20.000,00
U112/60-03	Versamento Ernie Bilaterale Nazionale c/o Assoposti	1.500,00	0,00	0,00	1.500,00	708,07	251,59	959,86	0,00	-540,34
U112/60	Altri oneri per il personale	41.500,00	0,00	0,00	41.500,00	776,07	305,99	1.081,66	0,00	-40.418,34
U112/60-01	Spese per organ.corsi per il personale e partecip.a spese per corsi indetti da Enti o Amministrazioni varie	7.964,00	0,00	0,00	7.964,00	1.370,62	6.593,38	7.964,00	0,00	0,00
U112/60-02	Versamento art. 6, comma 13, legge 30.07.2010 n. 122	7.964,00	0,00	0,00	7.964,00	7.964,00	0,00	7.964,00	0,00	0,00
U112/60-03	Spese per formazione strettamente connessa ad accordi internazionali e comunitari	10.000,00	0,00	0,00	10.000,00	0,00	0,00	0,00	0,00	-10.000,00
U112/60	Spese per l'organizzazione di corsi per il personale e partecip.a spese per corsi indetti da Enti	25.928,00	0,00	0,00	25.928,00	9.334,62	6.593,38	15.928,00	0,00	-10.000,00
U112/70-01	Oneri previdenziali, assistenziali e fiscali a carico dell'Autorità Portuale	1.000.000,00	0,00	0,00	1.000.000,00	793.673,98	20.595,09	754.268,47	0,00	-245.791,53
U112/70-01	Oneri previdenziali, assistenziali e fiscali a carico dell'Autorità Portuale	1.000.000,00	0,00	0,00	1.000.000,00	793.673,98	20.595,09	754.268,47	0,00	-245.791,53
U112/80-01	Premi ai Dipendenti	700.000,00	0,00	0,00	700.000,00	0,00	646.791,84	646.791,84	0,00	-63.208,16
U112/80-01	Oneri della contrattazione decentrata o aziendale art. 52	700.000,00	0,00	0,00	700.000,00	0,00	646.791,84	646.791,84	0,00	-63.208,16
U112/90-01	Oneri derivanti da rinnovi contrattuali	0,00	0,00	0,00	0,00	0,00	0,00	0,00	0,00	0,00
U112/90	Oneri derivanti da rinnovi contrattuali	0,00	0,00	0,00	0,00	0,00	0,00	0,00	0,00	0,00
U112/110-01	Emolumenti al personale non dipendente	50.000,00	0,00	0,00	50.000,00	23.711,66	26.288,34	50.000,00	0,00	0,00
U112/110	Emolumenti al personale non dipendente	50.000,00	0,00	0,00	50.000,00	23.711,66	26.288,34	50.000,00	0,00	0,00
U1-13	TOTALE CATEGORIA U1.1.2 E DI SERVIZIO	4.111.770,00	0,00	0,00	4.111.770,00	2.184.202,06	814.797,94	2.978.940,00	0,00	-1.192.930,00
U113/0-01	Spese connesse con l'utilizzo dei mezzi di trasporto terrestri di proprietà	5.005,00	0,00	0,00	5.005,00	4.802,10	202,90	5.005,00	0,00	0,00
U113/0-02	Versamento ai sensi art. 6, c. 14, legge 30.07.2010 n. 122 (sistem. contab. es. 2012)	0,00	0,00	0,00	0,00	0,00	0,00	0,00	0,00	0,00
U113/10-01	Spese connesse con l'utilizzo dei mezzi di trasporto terrestri di proprietà	5.005,00	0,00	0,00	5.005,00	4.802,10	202,90	5.005,00	0,00	0,00
U113/20-01	Spese connesse con l'utilizzo di mezzi nautici	0,00	0,00	0,00	0,00	0,00	0,00	0,00	0,00	0,00
U113/20	Spese connesse con l'utilizzo di mezzi nautici	0,00	0,00	0,00	0,00	0,00	0,00	0,00	0,00	0,00
U113/30-01	Lavori di manutenzione, riparazione, adattamento di locali a disposizione dell'Autorità Portuale - spese per pulizia e vigilanza	100.000,00	0,00	0,00	100.000,00	29.992,60	50.668,70	60.661,30	0,00	-99.138,70
U113/30-02	Manutenzione ordinaria Sede Autorità Portuale (art. 2, c. 823, L. 02/244/07)	7.000,00	0,00	0,00	7.000,00	0,00	0,00	0,00	0,00	7.000,00
U113/30-01	Lavori di manutenzione, riparazione, adattamento di locali a disposizione dell'Autorità Portuale - spese per pulizia e vigilanza	107.000,00	0,00	0,00	107.000,00	29.992,60	30.668,70	60.661,30	0,00	-46.138,70
U113/40-01	Locazioni passive, leasing e noleggi attrezzature varie amministrative	20.000,00	0,00	0,00	20.000,00	2.059,40	3.130,60	5.200,00	0,00	-14.800,00
U113/40	Locazioni passive, leasing e noleggi attrezzature varie amministrative	20.000,00	0,00	0,00	20.000,00	2.059,40	3.130,60	5.200,00	0,00	-14.800,00
U113/50-01	Spese per consulenze, studi ed altre analoghe prestazioni professionali	0,00	0,00	0,00	0,00	0,00	0,00	0,00	0,00	0,00
U113/50-02	Accantonamento - art. 1 c. 86-96, L. 286/05 - Fondi Nazionali Politiche Sociali	0,00	0,00	0,00	0,00	0,00	0,00	0,00	0,00	0,00
U113/50-03	Accantonamento - art. 81 c. 2, lettera a) L. 133/05	0,00	0,00	0,00	0,00	0,00	0,00	0,00	0,00	0,00
U113/50-04	Versamento art. 6, comma 7, legge 30.07.2010 n. 122	26.864,00	0,00	0,00	26.864,00	26.864,00	0,00	26.864,00	0,00	0,00
U113/50	Spese per consulenze, studi ed altre analoghe prestazioni professionali	26.864,00	0,00	0,00	26.864,00	26.864,00	0,00	26.864,00	0,00	0,00
U113/60-01	UtENZE varie (Energia elettrica - Acqua - telefoniche - uffici)	35.000,00	0,00	0,00	35.000,00	21.647,50	13.352,50	35.000,00	0,00	0,00
U113/60	UtENZE varie (Energia elettrica - Acqua - telefoniche - uffici)	35.000,00	0,00	0,00	35.000,00	21.647,50	13.352,50	35.000,00	0,00	0,00
U113/70-01	Materiale di economato e facile consumo	31.000,00	0,00	0,00	31.000,00	9.777,77	4.194,35	13.972,12	0,00	-17.027,88

Autorità Portuale Brindisi

Anno di Gestione: 2013

Rendiconto Finanziario Part.I

Intestazione Capitoli

Codice	Descrizione	Stanziamto iniziale	Variazioni (+)	Variazioni (-)	Previsione Assessiata	Riscossioni e Pagamenti	Da Riscuotere o da Pagare	Totale Acclimp	Differenza Previsivi (+)	Differenza Previsivi (-)
U113/70 - 02	Materiale vario	1.500,00	0,00	0,00	1.500,00	0,00	0,00	0,00	0,00	-1.500,00
U113/70	Materiale di economato e facile consumo	32.500,00	0,00	0,00	32.500,00	9.777,77	4.194,35	13.972,12	0,00	-18.527,88
U113/80 - 01	Abbonamenti diversi	3.000,00	0,00	0,00	3.000,00	623,50	0,00	623,50	0,00	-2.376,50
U113/80 - 02	Publicazioni dell'Enre	0,00	0,00	0,00	0,00	0,00	0,00	0,00	0,00	0,00
U113/80 - 03	Libri, riviste, giornali	10.000,00	0,00	0,00	10.000,00	2.106,30	128,30	2.234,60	0,00	-7.765,40
U113/80 - 09	Periodici, riviste e varie - abbonamenti e acquisti	13.000,00	0,00	0,00	13.000,00	2.729,80	128,30	2.858,10	0,00	-10.141,90
U113/90 - 01	Spese postali e acquisto valori bollati	15.000,00	0,00	0,00	15.000,00	5.412,01	0,00	5.412,01	0,00	-9.587,99
U113/90 - 01	Spese postali e acquisto valori bollati	15.000,00	0,00	0,00	15.000,00	5.412,01	0,00	5.412,01	0,00	-9.587,99
U113/100 - 01	Spese diverse connesse al funzionamento degli uffici	10.000,00	0,00	0,00	10.000,00	96,00	63,50	159,50	0,00	-9.840,50
U113/100 - 02	Indennità commissioni varie	40.000,00	0,00	0,00	40.000,00	0,00	0,00	0,00	0,00	-40.000,00
U113/100 - 03	Accanton. 10% - art. 22 - c. 1	0,00	0,00	0,00	0,00	0,00	0,00	0,00	0,00	0,00
U113/100 - 04	Accantonamento 20% - art.57 Legge 266/05	0,00	0,00	0,00	0,00	0,00	0,00	0,00	0,00	0,00
U113/100 - 05	Ascoporfi : quota associativa	47.175,00	0,00	0,00	47.175,00	47.175,00	0,00	47.175,00	0,00	0,00
U113/100	Spese diverse connesse al funzionamento degli uffici	97.175,00	0,00	0,00	97.175,00	47.271,00	63,50	47.334,50	0,00	-49.840,50
U113/110 - 01	Spese per atti e contratti vari	15.000,00	0,00	0,00	15.000,00	6.203,37	0,00	6.203,37	0,00	-8.791,63
U113/110	Spese per atti e contratti vari	15.000,00	0,00	0,00	15.000,00	6.203,37	0,00	6.203,37	0,00	-8.791,63
U113/120 - 01	Spese per trasporto materiali, mobili, attrezzature sociali e spese per lo smaltimento	0,00	0,00	0,00	0,00	0,00	0,00	0,00	0,00	0,00
U113/120	Spese per trasporto materiali, mobili ed attrezzature speciali	0,00	0,00	0,00	0,00	0,00	0,00	0,00	0,00	0,00
U113/130 - 01	Spese per effetti di corredo per il personale dipendente (autista e ufficio tecnico)	2.000,00	0,00	0,00	2.000,00	766,39	0,00	766,39	0,00	-1.233,61
U113/130	Spese per effetti di corredo per il personale dipendente	2.000,00	0,00	0,00	2.000,00	766,39	0,00	766,39	0,00	-1.233,61
U113/140 - 01	Premi di assicurazione	0,00	0,00	0,00	0,00	0,00	0,00	0,00	0,00	0,00
U113/140	Premi di assicurazione	0,00	0,00	0,00	0,00	0,00	0,00	0,00	0,00	0,00
U113/150 - 01	Spese pubblicazione bandi di gara	20.000,00	0,00	0,00	20.000,00	0,00	1.075,00	1.075,00	0,00	-18.925,00
U113/150	Spese di pubblicità	20.000,00	0,00	0,00	20.000,00	0,00	1.075,00	1.075,00	0,00	-18.925,00
U113/160 - 01	Spesa di rappresentanza	7.624,20	0,00	0,00	7.624,20	166,82	7.457,38	3.632,80	0,00	0,00
U113/160 - 02	Versamento ai sensi art. 6 , comma 6, legge 30.07.2010 n.122	3.632,80	0,00	0,00	3.632,80	3.632,80	0,00	3.632,80	0,00	0,00
U113/160	Spese di rappresentanza	11.257,00	0,00	0,00	11.257,00	3.799,62	7.457,38	11.257,00	0,00	0,00
U113/170 - 01	Spese legali, giudiziarie, tributarie e varie	150.000,00	0,00	0,00	150.000,00	74.441,66	34.440,47	108.882,13	0,00	-41.117,87
U113/170	Spese legali, giudiziarie e varie	150.000,00	0,00	0,00	150.000,00	74.441,66	34.440,47	108.882,13	0,00	-41.117,87
U113/180 - 01	Spese per Servizi Informatici e Telematici	45.000,00	0,00	0,00	45.000,00	28.103,41	12.500,00	40.603,41	0,00	-4.396,59
U113/180	Spese per Servizi Informatici e Telematici	45.000,00	0,00	0,00	45.000,00	28.103,41	12.500,00	40.603,41	0,00	-4.396,59
U113/190 - 01	Anticipaz.spese diverse per accedere ai finanziamenti, opere infrastrutturali	45.000,00	0,00	0,00	45.000,00	28.103,41	12.500,00	40.603,41	0,00	-4.396,59
U113/190	Anticipaz.spese diverse per accedere ai finanziamenti, opere infrastrutturali	45.000,00	0,00	0,00	45.000,00	28.103,41	12.500,00	40.603,41	0,00	-4.396,59
U113/200 - 01	Versamento Bilancio dello Stato - Riduzione spese Intermedie Es. 2010 - art.8,co.3,D.L. 95/2012	51.002,00	0,00	0,00	51.002,00	51.002,00	0,00	51.002,00	0,00	0,00
U113/200	Versamento Bilancio dello Stato - Riduzione spese Intermedie Es. 2010 - art.8,co.3,D.L. 95/2012	51.002,00	0,00	0,00	51.002,00	51.002,00	0,00	51.002,00	0,00	0,00
TOTALE CATEGORIA U1.13										
		645.893,00	0,00	0,00	645.893,00	314.887,63	107.413,70	422.301,33	0,00	-223.501,67

Autorità Portuale Brindisi

Anno di Gestione: 2013

Rendiconto Finanziario Part. I

Intestazione Capitoli

Codice	Descrizione	Stanziamento iniziale	Variazioni (+)	Variazioni (-)	Previsione Assestata	Competenze dell'Esercizio				Differenza Previsioni (C)	
						Riscossioni e Pagamenti	Da Riscuotere o da Pagare	Totale Acc/Imp	Differenza Previsioni (+)		
U1.2.1	Categoria 1.2.1 - USCITE PER PRESTAZIONI ISTITUZIONALI										
U121/10 - 01	Prestazioni di terzi per gestione servizi portuali, sistemi interreg e agenzie interreg.	300.000,00	0,00	0,00	300.000,00	91.896,02	18.615,25	110.511,27	0,00	0,00	-189.483,73
U121/10 - 02	Prestazioni di terzi per razionaliz. e controllo traffici ambli port. e Security	1.800.000,00	0,00	0,00	1.900.000,00	1.411.394,85	344.216,78	1.755.611,43	0,00	0,00	-44.386,57
U121/10 - 03	Prestazioni di terzi Serv. trasporto terrestre passeggeri	400.000,00	0,00	0,00	400.000,00	122.464,46	35.100,00	167.564,46	0,00	0,00	-232.435,54
U121/10 - 04	Prestaz. stagionali a supporto dei passeggeri	80.000,00	0,00	0,00	80.000,00	0,00	0,00	0,00	0,00	0,00	-80.000,00
U121/10 - 05	Utenze diverse (Enel - Hera - AGP - Telecom)	500.000,00	0,00	0,00	500.000,00	444.830,76	53.893,12	498.723,88	0,00	0,00	-1.276,12
U121/10 - 06	Locazioni passive di immobili a servizio dei passeggeri	0,00	0,00	0,00	0,00	0,00	0,00	0,00	0,00	0,00	0,00
U121/10	Prestazioni di terzi per la gestione dei servizi portuali - spese per utenze portuali varie	3.080.000,00	0,00	0,00	3.080.000,00	2.080.485,89	451.825,15	2.532.411,04	0,00	0,00	-547.589,96
U121/20 - 01	Prestazioni di terzi per manutenzioni, riparazioni, pulizia, assicurazioni e adattamenti diversi delle parti comuni in ambito	1.200.000,00	0,00	0,00	1.200.000,00	470.043,82	390.888,31	860.932,13	0,00	0,00	339.067,87
U121/20 - 02	Manutenzione ordinaria ambli portuali	0,00	0,00	0,00	0,00	0,00	0,00	0,00	0,00	0,00	0,00
U121/20 - 03	Servizi istituzionali diversi (spese tecniche, rilegature, stampa, copie doc. tecnici, visite in generale, ecc.)	40.000,00	0,00	0,00	40.000,00	6.900,00	2.308,60	9.208,60	0,00	0,00	-30.791,40
U121/20	Prestazioni di terzi per manutenzioni, riparazioni, pulizia, assicurazioni e adattamenti diversi delle parti comuni in ambito	1.240.000,00	0,00	0,00	1.240.000,00	476.943,82	393.196,91	870.140,73	0,00	0,00	-369.859,27
U121/30 - 01	Spese per provviste e lavori indispensabili per la rimozione di ostacoli di qualunque genere alla navigazione in ambito portuale	10.000,00	0,00	0,00	10.000,00	0,00	0,00	0,00	0,00	0,00	-10.000,00
U121/30	Spese per provviste e lavori indispensabili per la rimozione di ostacoli di qualunque genere alla navigazione in ambito portuale	10.000,00	0,00	0,00	10.000,00	0,00	0,00	0,00	0,00	0,00	-10.000,00
U121/40 - 01	Spese promozionali e di propaganda	1.200,00	0,00	0,00	1.200,00	300,00	300,00	1.200,00	0,00	0,00	0,00
U121/40 - 02	Organizzazione e/o partecipazione a convegni, mostre e fiere per attività istituzionali (cir. n°40/07)	80.000,00	0,00	0,00	80.000,00	61.584,34	16.415,66	80.000,00	0,00	0,00	0,00
U121/40 - 03	Veramento ai sensi art. 6, comma 8 e 9, legge 30.07.2010 n.122	12.800,00	0,00	0,00	12.800,00	12.800,00	0,00	12.800,00	0,00	0,00	0,00
U121/40 - 04	Quote associative diverse	25.000,00	0,00	0,00	25.000,00	4.800,00	10.000,00	14.800,00	0,00	0,00	-10.200,00
U121/40	Spese promozionali e di propaganda	118.000,00	0,00	0,00	119.000,00	80.084,34	26.715,66	108.800,00	0,00	0,00	-10.200,00
	TOTALE CATEGORIA U1.2.1	4.449.000,00	0,00	0,00	4.449.000,00	2.637.614,05	873.797,72	3.511.351,77	0,00	0,00	-937.648,23
U1.2.2	Categoria 1.2.2 - TRASFERIMENTI PASSIVI										
U122/10 - 01	Contributi a società eser. attività accessorie o strument. all'attività - Legge 84/94 art.6	0,00	0,00	0,00	0,00	0,00	0,00	0,00	0,00	0,00	0,00
U122/10 - 02	Contrib. per borse di studio e/o acquisto attrezzat. e materiale didattico per l'Università di Brindisi	0,00	0,00	0,00	0,00	0,00	0,00	0,00	0,00	0,00	0,00
U122/10 - 03	Collaborazioni e spese con le Università e contrib. per borse di studio attinenti lo sviluppo delle attività portuali	35.000,00	0,00	0,00	35.000,00	0,00	0,00	0,00	0,00	0,00	-35.000,00
U122/10	Contributi aventi attinenza allo sviluppo dell'attività portuale	35.000,00	0,00	0,00	35.000,00	0,00	0,00	0,00	0,00	0,00	-35.000,00
U122/20 - 01	Contributi allo sviluppo delle realizzazioni di autostrade del mare, di trasporto marittimo a corto raggio e di crociera	0,00	0,00	0,00	0,00	0,00	0,00	0,00	0,00	0,00	0,00
U122/20	Contributi allo sviluppo delle realizzazioni di autostrade del mare, di trasporto marittimo a corto raggio e di crociera	0,00	0,00	0,00	0,00	0,00	0,00	0,00	0,00	0,00	0,00
U122/30 - 01	Finanziamenti allo Stato in contropartita a norme relative al governo della spesa pubblica	0,00	0,00	0,00	0,00	0,00	0,00	0,00	0,00	0,00	0,00
U122/30	Finanziamenti allo Stato in contropartita a norme relative al contenimento della spesa pubblica	0,00	0,00	0,00	0,00	0,00	0,00	0,00	0,00	0,00	0,00
U122/40 - 01	Partecipazione a progetti europei, nazionali e regionali	0,00	0,00	0,00	0,00	0,00	0,00	0,00	0,00	0,00	0,00
U122/40	Partecipazione a progetti europei, nazionali e regionali	0,00	0,00	0,00	0,00	0,00	0,00	0,00	0,00	0,00	0,00
U122/40	Partecipazione a progetti europei, nazionali e regionali	0,00	0,00	0,00	0,00	0,00	0,00	0,00	0,00	0,00	0,00
	TOTALE CATEGORIA U1.2.2	35.000,00	0,00	0,00	35.000,00	0,00	0,00	0,00	0,00	0,00	-35.000,00
U1.2.3	Categoria 1.2.3 - ONERI FINANZIARI										
U123/10 - 01	Interessi passivi, spese di gestione e commissioni bancarie	20.000,00	0,00	0,00	20.000,00	168,57	15.000,00	15.168,57	0,00	0,00	-4.831,43
U123/10	Interessi passivi spese e commissioni bancarie	20.000,00	0,00	0,00	20.000,00	168,57	15.000,00	15.168,57	0,00	0,00	-4.831,43
	TOTALE CATEGORIA U1.2.3	20.000,00	0,00	0,00	20.000,00	168,57	15.000,00	15.168,57	0,00	0,00	-4.831,43

Autorità Portuale Brindisi

Rendiconto Finanziario Part. I

Anno di Gestione: 2013

Intestazione Capitoli

Codice	Descrizione	Stanziamiento Iniziale	Variazioni (+)	Variazioni (-)	Provisione Assestata	Riscossioni e Pagamenti	Da Riscuotere o da Pagare	Competenze dell'Esercizio	
								Differenza Previsioni (+)	Differenza Previsioni (-)
U1.2.4	Categoria 1.2.4 - ONERI TRIBUTARI								
U12410-01	imposte, tasse e tributi vari (IVA non detraibile)	300.000,00	0,00	0,00	300.000,00	172.417,55	7.586,59	180.004,14	0,00
U12410-02	imposte, tasse e tributi vari	300.000,00	0,00	0,00	300.000,00	172.417,55	7.586,59	180.004,14	0,00
U12420-01	Oneri Tributarî diversi	10.000,00	0,00	0,00	10.000,00	2.427,00	0,00	2.427,00	0,00
U12420-02	Oneri Tributarî diversi	10.000,00	0,00	0,00	10.000,00	2.427,00	0,00	2.427,00	0,00
	TOTALE CATEGORIA U1.2.4	310.000,00	0,00	0,00	310.000,00	174.844,55	7.586,59	182.431,14	0,00
U1.2.5	Categoria 1.2.5 - POSTE CORRETTIVE E COMPENSATIVE DI ENTRATE CORRENTI								
U12510-01	Rimborso acqua SISRI e soc.conduz. Impianto	0,00	0,00	0,00	0,00	0,00	0,00	0,00	0,00
U12510-02	Restituzioni e rimborsi diversi	100.000,00	0,00	0,00	100.000,00	37.949,64	390,00	38.339,64	0,00
U12510-03	Progetto IONAS - Quota parte (crif Cap. E24/0/2 - 2005)	0,00	0,00	0,00	0,00	0,00	0,00	0,00	0,00
U12510-04	D.L. 194/02 convertito L. 246/02 (Sistemazione contabile)	0,00	0,00	0,00	0,00	0,00	0,00	0,00	0,00
U12510-05	Restituzioni e rimborsi diversi	100.000,00	0,00	0,00	100.000,00	37.949,64	390,00	38.339,64	0,00
	TOTALE CATEGORIA U1.2.5	100.000,00	0,00	0,00	100.000,00	37.949,64	390,00	38.339,64	0,00
U1.2.6	Categoria 1.2.6 - USCITE NON CLASSIFICABILI IN ALTRE VOCI								
U12610-01	Spese per litî, arbitraggi, risarcimenti ed accessori	100.000,00	0,00	0,00	100.000,00	50.548,65	3.000,00	53.548,65	0,00
U12610-02	Spese per litî, arbitraggi, risarcimenti ed accessori	100.000,00	0,00	0,00	100.000,00	50.548,65	3.000,00	53.548,65	0,00
U12620-01	Fondo di riserva	320.000,00	0,00	0,00	320.000,00	0,00	0,00	0,00	0,00
U12620-02	Fondo di riserva	320.000,00	0,00	0,00	320.000,00	0,00	0,00	0,00	0,00
U12630-01	Oneri vari straordinari	50.000,00	0,00	0,00	50.000,00	568,56	0,00	568,56	0,00
U12630-02	Anticipazione spese diverse per accedere ai finanziamenti per Opere infrastrutturali	10.000.000,00	0,00	0,00	10.000.000,00	3.525,27	5.543,09	9.068,26	0,00
U12630-03	Gest. Finanz. Interreg Italia/Albania	0,00	0,00	0,00	0,00	0,00	0,00	0,00	0,00
U12630-04	Gest. Finanz. Interreg Italia/Albania (Liq Prog Security)	0,00	0,00	0,00	0,00	0,00	0,00	0,00	0,00
U12630-05	Gestione Finanz. Interreg III Grecia/Italia	0,00	0,00	0,00	0,00	0,00	0,00	0,00	0,00
U12630-06	Supporto alla gestione amministrativa dell'accordo e relativa valorizzazione degli interventi (accordo di programma PIT 7)	0,00	0,00	0,00	0,00	0,00	0,00	0,00	0,00
U12630-07	Veramento al Bilancio dello Stato - art. 61 co. 17, L.193/08 - es. 2011	0,00	0,00	0,00	0,00	0,00	0,00	0,00	0,00
U12630-08	Veramento al Bilancio dello Stato - art. 61 co. 17, L.193/08	35.811,00	0,00	0,00	35.811,00	35.811,00	0,00	35.811,00	0,00
U12630-09	Oneri vari straordinari	10.085.811,00	0,00	0,00	10.085.811,00	39.904,63	5.543,09	45.447,92	0,00
U12640-01	Spese per: realizzo delle entrate	50.000,00	0,00	0,00	50.000,00	0,00	0,00	0,00	0,00
U12640-02	Spese per realizzo delle entrate	50.000,00	0,00	0,00	50.000,00	0,00	0,00	0,00	0,00
	TOTALE CATEGORIA U1.2.6	10.555.811,00	0,00	0,00	10.555.811,00	90.453,46	8.543,09	98.996,57	0,00
U1.3.1	Categoria 1.3.1 - USCITE PER ONERI COMUNI								
U13110-01	Oneri comuni di funzionamento	0,00	0,00	0,00	0,00	0,00	0,00	0,00	0,00
U13110-02	Oneri comuni di funzionamento	0,00	0,00	0,00	0,00	0,00	0,00	0,00	0,00
	TOTALE CATEGORIA U1.3.1	0,00	0,00	0,00	0,00	0,00	0,00	0,00	0,00
U1.4.1	Categoria 1.4.1 - ONERI PER IL PERSONALE IN QUIESCENZA								
U14110-01	Pensioni ed altri oneri similari a carico dell'Autorità Portuale	0,00	0,00	0,00	0,00	0,00	0,00	0,00	0,00
U14110-02	Pensioni ed altri oneri similari a carico dell'Autorità Portuale	0,00	0,00	0,00	0,00	0,00	0,00	0,00	0,00
	TOTALE CATEGORIA U1.4.1	0,00	0,00	0,00	0,00	0,00	0,00	0,00	0,00

Autorità Portuale Brindisi

Anno di Gestione: 2013

Rendiconto Finanziario Part. I

Intestazione Capitoli

Codice	Descrizione	Stanziamiento Iniziale	Variazioni (+)	Variazioni (-)	Previsione Assestata	Riscossioni e Pagamenti	Da Riscuotere o da Pagare	Competenze dell'Esercizio		Differenza Previsioni (-)
								Totale Acc./imp.	Differenza Previsioni (+)	
U1.4.2	Categoria 1.4.2 - ACCANTONAMENTO AL TRATTAMENTO DI FINE RAPPORTO									
U142/10	Accantonamento al Trattamento di fine rapporto (contrib. A.P. non coperto da polizza assicurativa)	250.000,00	0,00	0,00	250.000,00	25.981,58	182.483,86	208.465,24	0,00	-41.554,76
U142/10	Accantonamento al Trattamento di fine rapporto (contrib. A.P.)	250.000,00	0,00	0,00	250.000,00	25.981,58	182.483,86	208.465,24	0,00	-41.554,76
	TOTALE CATEGORIA U1.4.2	250.000,00	0,00	0,00	250.000,00	25.981,58	182.483,86	208.465,24	0,00	-41.554,76
U1.5.1	Categoria 1.5.1 - ACCANTONAMENTI A FONDI RISCHIE E ONERI									
U151/10	Accantonamenti a fondi rischi ed oneri	0,00	0,00	0,00	0,00	0,00	0,00	0,00	0,00	0,00
U151/10	Accantonamento per pignoramento Siculo - Sardella (L.ette Cosimo)	0,00	0,00	0,00	0,00	0,00	0,00	0,00	0,00	0,00
U151/10	Accantonamenti a fondi rischi ed oneri	0,00	0,00	0,00	0,00	0,00	0,00	0,00	0,00	0,00
	TOTALE CATEGORIA U1.5.1	0,00	0,00	0,00	0,00	0,00	0,00	0,00	0,00	0,00
	TOTALE UFB 1 - TITOLO I - USCITE CORRENTI	20.971.420,00	0,00	0,00	20.971.420,00	5.838.823,48	2.026.761,09	7.865.684,51	0,00	-13.105.735,49
U2	UFB 2 - TITOLO II - SPESE IN CONTO CAPITALE									
U2.1.1	Categoria 2.1.1 - ACQUISIZIONE DI BENI DI USO DUREVOLE ED OPERE IMMOBILIARI E INVESTIMENTI									
U211/10	Lavori di completi funz. sporgente Costa Morena Est. per realiz. nuovi piazzali e dragaggio fondali per nuovi accosti operativi	0,00	0,00	0,00	0,00	0,00	0,00	0,00	0,00	0,00
U211/10	Opere di adeguamento dei terrazzamenti per navi gasiera in Costa Morena (M. Ambiente)	0,00	0,00	0,00	0,00	0,00	0,00	0,00	0,00	0,00
U211/10	Disinquinamento del Seno di Ponente (M. Ambiente)	0,00	0,00	0,00	0,00	0,00	0,00	0,00	0,00	0,00
U211/10	Bonifica copertura in elementi dei capannoni ex. Montedison nell'area portuale (M. Ambiente)	0,00	0,00	0,00	0,00	0,00	0,00	0,00	0,00	0,00
U211/10	Impianto per la raccolta e trattamento delle acque di sentina e slops e per lo stoccaggio dei prodotti di recupero (M. Ambiente)	0,00	0,00	0,00	0,00	0,00	0,00	0,00	0,00	0,00
U211/10	Realizz. spazio attrezzato per uffici Dogana, Polizia, Finanza, servizi igienici, ecc. per funzionari indipendenti attraccati di Costa Morena	0,00	0,00	0,00	0,00	0,00	0,00	0,00	0,00	0,00
U211/10	Realizz. Stazione Triaghiati Albanica con posto di controllo Pol. zona "Gianciola"	0,00	0,00	0,00	0,00	0,00	0,00	0,00	0,00	0,00
U211/10	Completamento funzionale sporgente Est molo Costa Morena e dragaggio - 2° Stralico (M.I.T.)	0,00	0,00	0,00	0,00	0,00	0,00	0,00	0,00	0,00
U211/10	Riquilibr. aree e realizz. pontili (M.I.T. - D.M. 02/05/2001)	0,00	0,00	0,00	0,00	0,00	0,00	0,00	0,00	0,00
U211/10	Interventi valorizz. beni demaniali porto di Brindisi (Area Scammer - M.I.T. protocollo d'intesa)	0,00	0,00	0,00	0,00	0,00	0,00	0,00	0,00	0,00
U211/10	Area controllo Punta di Terrare con dep. Dog. Juffi. Polizia e serv. (Area Scammer - M.I.T.)	0,00	0,00	0,00	0,00	0,00	0,00	0,00	0,00	0,00
U211/10	Opere completam. accosti portuali navi traghetti e Ro-Ro di S. Apollinare Porto di Brindisi. (M.I.T. - D.M. 02/05/2001)	0,00	0,00	0,00	0,00	0,00	0,00	0,00	0,00	0,00
U211/10	Realizz. Stazione Marittima passeggeri, servizi e strutture logistiche operatori portuali (M.I.T. - D.M. 02/05/2001)	0,00	0,00	0,00	0,00	0,00	0,00	0,00	0,00	0,00
U211/10	Studio fattibilità per realizz. di un Distripark nell'area portuale di Brindisi (Fin. 50% C.I.P.E)	0,00	0,00	0,00	0,00	0,00	0,00	0,00	0,00	0,00
U211/10	Studio fattibilità per la realizzazione di un Distripark nell'area portuale di Brindisi (Quota a carico Autorità Portuale)	0,00	0,00	0,00	0,00	0,00	0,00	0,00	0,00	0,00
U211/10	Auditing piazzale Costa Morena Ovest e realizzazione vie di corsa grues (Accordo di Progr. c.d. P.I.T.)	0,00	0,00	0,00	0,00	0,00	0,00	0,00	0,00	0,00
U211/10	Riqualificazione e consolidamento Porto Interno Seno di Levante	0,00	0,00	0,00	0,00	0,00	0,00	0,00	0,00	0,00
U211/10	Realizz. circuito doganale	0,00	0,00	0,00	0,00	0,00	0,00	0,00	0,00	0,00
U211/10	Realizz. struttura banchineta Capo Bianco spostamen. deposito nafta Marina Militare	0,00	0,00	0,00	0,00	0,00	0,00	0,00	0,00	0,00
U211/10	Bonifica e riquilibr. area ex POL Seno di Levante (1° acc. di progr. M.I.M.)	0,00	0,00	0,00	0,00	0,00	0,00	0,00	0,00	0,00
U211/10	Lavori ristr. staz. marit. e realiz. area stenile	0,00	0,00	0,00	0,00	0,00	0,00	0,00	0,00	0,00
U211/10	Costruzione nuova caserma VVFF e servizio antincendio (Fondi propr.)	0,00	0,00	0,00	0,00	0,00	0,00	0,00	0,00	0,00
U211/10	Banchinamento prolungamento Capo Bianco	0,00	0,00	0,00	0,00	0,00	0,00	0,00	0,00	0,00
U211/10	Centro Servizi intermodali retro-portuale - Distripark	0,00	0,00	0,00	0,00	0,00	0,00	0,00	0,00	0,00
U211/10	Completamento piazzali Costa Morena Est. (Fondi PON)	0,00	0,00	0,00	0,00	0,00	0,00	0,00	0,00	0,00

Autorità Portuale Brindisi

Rendiconto Finanziario Part. I

Anno di Gestione: 2013

Intestazione Capitoli

Codice	Descrizione	Stanziamiento Iniziale	Variazioni (+)	Variazioni (-)	Previsione Assestata	Riscossioni e Pagamenti	Da Riscuotere o da Pagare	Competenze dell'Esercizio		
								Totale Acc/Imp	Differenza Previsioni (+)	Differenza Previsioni (-)
U211/10 -	Realizzazione opere, attrezzature impianti ed interv.infr. spesi ad	0,00	0,00	0,00	0,00	0,00	0,00	0,00	0,00	0,00
26	elevare il grado di sic. nel porto (MIT_DM 24/02/2004)	0,00	0,00	0,00	0,00	0,00	0,00	0,00	0,00	0,00
U211/10 -	Realizzazione Punto Ispezione Frontaliera (PIF)	0,00	0,00	0,00	0,00	0,00	0,00	0,00	0,00	0,00
27		0,00	0,00	0,00	0,00	0,00	0,00	0,00	0,00	0,00
U211/10 -	Restauro e ristruttur. Staz. Marittima e collegamento Stazione Albania -	0,00	0,00	0,00	0,00	0,00	0,00	0,00	0,00	0,00
28	1° stralcio	0,00	0,00	0,00	0,00	0,00	0,00	0,00	0,00	0,00
U211/10 -	Realizzaz. stalla animali via a Costa Morena - Finanz. Interreg III	0,00	0,00	0,00	0,00	0,00	0,00	0,00	0,00	0,00
30	Italia/Grecia	0,00	0,00	0,00	0,00	0,00	0,00	0,00	0,00	0,00
U211/10 -	Dimissione del fascio binari e riquadri dell'area adiacente staz.	0,00	0,00	0,00	0,00	0,00	0,00	0,00	0,00	0,00
31	marittima	0,00	0,00	0,00	0,00	0,00	0,00	0,00	0,00	0,00
U211/10 -	Co-finanziamento att. caratterizz. aree marine portuali realizz dal	0,00	0,00	0,00	0,00	0,00	0,00	0,00	0,00	0,00
32	Commiss. Delegato per l'emergenza dei rifiuti in Puglia (accordo di	0,00	0,00	0,00	0,00	0,00	0,00	0,00	0,00	0,00
U211/10 -	Completo opere, attrezzature, impianti ed interventi infrastrutt. spesi	0,00	0,00	0,00	0,00	0,00	0,00	0,00	0,00	0,00
33	ad elevare il grado di sic. nel porto - Finanz. INTERREG III	0,00	0,00	0,00	0,00	0,00	0,00	0,00	0,00	0,00
U211/10 -	Consul. e messa in sicur. dighe Punta Riso e Bocche di Puglia per	0,00	0,00	0,00	0,00	0,00	0,00	0,00	0,00	0,00
35	realizzazione attracco crocistico (INTERREG IIIA Italia-Grecia M.	0,00	0,00	0,00	0,00	0,00	0,00	0,00	0,00	0,00
U211/10 -	Studio razionalizz. piattaforma logistica tra	0,00	0,00	0,00	0,00	0,00	0,00	0,00	0,00	0,00
36	BASILICATA-PUGLIA-GRECIA-TURCHIA (INTERREG IIB Aichimed	0,00	0,00	0,00	0,00	0,00	0,00	0,00	0,00	0,00
U211/10 -	Sistema informativo e telematico controllo e gestione trasporto merci	0,00	0,00	0,00	0,00	0,00	0,00	0,00	0,00	0,00
37	le pax ncdi portuali Bari, Brindisi, Igomenissa e Patrasso (INTERREG	0,00	0,00	0,00	0,00	0,00	0,00	0,00	0,00	0,00
U211/10 -	Piattaforma organ. e tecnol. pli. per aggregaz. e distr. dati proven.	0,00	0,00	0,00	0,00	0,00	0,00	0,00	0,00	0,00
38	operati. ed Enti Italiani e Greci (INTERREG IIIA Italia-Grecia M.1.1	0,00	0,00	0,00	0,00	0,00	0,00	0,00	0,00	0,00
U211/10 -	Piattaforma extranet e portale web per serv. intermodali logistici e	0,00	0,00	0,00	0,00	0,00	0,00	0,00	0,00	0,00
39	trasporto (INTERREG IIIA Italia-Grecia M.1.1 - "SEALINK")	0,00	0,00	0,00	0,00	0,00	0,00	0,00	0,00	0,00
U211/10 -	Sistema integr. di sicurezza e sorvegli. per controllo di pax e veicoli	0,00	0,00	0,00	0,00	0,00	0,00	0,00	0,00	0,00
40	(INTERREG IIIA Italia-Grecia M. 1.2 - "SECINS")	0,00	0,00	0,00	0,00	0,00	0,00	0,00	0,00	0,00
U211/10 -	Micro radar con copertura spicco portuale per evitare collisioni con	0,00	0,00	0,00	0,00	0,00	0,00	0,00	0,00	0,00
41	materiali e oggetti galleggianti (INTERREG IIIA Italia-Grecia M. 1.2	0,00	0,00	0,00	0,00	0,00	0,00	0,00	0,00	0,00
U211/10 -	Sistema di facilitazione per l'accoglienza degli immigrati (INTERREG	0,00	0,00	0,00	0,00	0,00	0,00	0,00	0,00	0,00
42	III Italia-Grecia N.1.2 - "FINEI")	0,00	0,00	0,00	0,00	0,00	0,00	0,00	0,00	0,00
U211/10 -	Complet. interventi terminali su VVF comuni greci calcestruzzo finalizz.	0,00	0,00	0,00	0,00	0,00	0,00	0,00	0,00	0,00
43	supporri. ussi tur. da Costa per Porto BR (INTERREG IIIA	0,00	0,00	0,00	0,00	0,00	0,00	0,00	0,00	0,00
U211/10 -	Realizz. Rete ferroviaria Banchina Costa Morena Est e piattaforma	0,00	0,00	0,00	0,00	0,00	0,00	0,00	0,00	0,00
44	logistica	0,00	0,00	0,00	0,00	0,00	0,00	0,00	0,00	0,00
U211/10 -	Realizz. rilievo aerofotogrammetrico porto di Brindisi	0,00	0,00	0,00	0,00	0,00	0,00	0,00	0,00	0,00
45		0,00	0,00	0,00	0,00	0,00	0,00	0,00	0,00	0,00
U211/10 -	Realizz. ed Asstis: tecn. Sxilup. network quali. Risorse Umane log. e	0,00	0,00	0,00	0,00	0,00	0,00	0,00	0,00	0,00
46	Trasg. (Innervaz. card-phase "ADRIAFORM")	0,00	0,00	0,00	0,00	0,00	0,00	0,00	0,00	0,00
U211/10 -	Lavori realizzazione del nuovo varco doganale con postazione di	0,00	0,00	0,00	0,00	0,00	0,00	0,00	0,00	0,00
47	controllo in Via Spalato	0,00	0,00	0,00	0,00	0,00	0,00	0,00	0,00	0,00
U211/10 -	Realizzazione circuito interno portuale - 1° stralcio - realizz. banchina	0,00	0,00	0,00	0,00	0,00	0,00	0,00	0,00	0,00
48	antistante il varco di via Spalato	0,00	0,00	0,00	0,00	0,00	0,00	0,00	0,00	0,00
U211/10 -	Lavori ristrutturazione e riqualificazione zona "Fontanelle" in ambito	0,00	0,00	0,00	0,00	0,00	0,00	0,00	0,00	0,00
49	portuale	0,00	0,00	0,00	0,00	0,00	0,00	0,00	0,00	0,00
U211/10 -	Lavori realizzazione della viabilità prevista dal PRP tra via Ferreo e	0,00	0,00	0,00	0,00	0,00	0,00	0,00	0,00	0,00
50	via Rizzo (Autostr. dal mare I)	0,00	0,00	0,00	0,00	0,00	0,00	0,00	0,00	0,00
U211/10 -	Lavori trattamento acque meteoriche provenienti dalle superfici	0,00	0,00	0,00	0,00	0,00	0,00	0,00	0,00	0,00
51	impermeabili del Porto di Brindisi (Legge n. 166/2002)	0,00	0,00	0,00	0,00	0,00	0,00	0,00	0,00	0,00
U211/10 -	Lavori adeguamento funzionale del capannone ex-Montecatini	0,00	0,00	0,00	0,00	0,00	0,00	0,00	0,00	0,00
52		0,00	0,00	0,00	0,00	0,00	0,00	0,00	0,00	0,00
U211/10 -	Lavori consolidam. banchina denominata "Ammiraglio Milio" (Legge	0,00	0,00	0,00	0,00	0,00	0,00	0,00	0,00	0,00
53	n. 166/2002)	0,00	0,00	0,00	0,00	0,00	0,00	0,00	0,00	0,00
U211/10 -	Porto di Brindisi - Completamento banchina di Costa Morena Est	0,00	0,00	0,00	0,00	0,00	0,00	0,00	0,00	0,00
54		0,00	0,00	0,00	0,00	0,00	0,00	0,00	0,00	0,00
U211/10 -	Lavori di riqualif. strutt. Costa Morena - Punta delle Terrare e Seno di	0,00	0,00	0,00	0,00	0,00	0,00	0,00	0,00	0,00
55	Levante per agenzie e serv. di fax	0,00	0,00	0,00	0,00	0,00	0,00	0,00	0,00	0,00
U211/10 -	Lavori realizz. attracco Crocistico e riquadri. banchina e viabilità co	0,00	0,00	0,00	0,00	0,00	0,00	0,00	0,00	0,00
56	Castello Alfonso (accordo di progr. c.d. P.I.T.)	0,00	0,00	0,00	0,00	0,00	0,00	0,00	0,00	0,00
U211/10 -	Lavori completamento banchina di collegamento tra Punto Franco e	0,00	0,00	0,00	0,00	0,00	0,00	0,00	0,00	0,00
57	Montecatini, rettifica dointe di attracco banchina S. Apollinara	0,00	0,00	0,00	0,00	0,00	0,00	0,00	0,00	0,00
U211/10 -	Potenziamento dei segnalamenti luminosi dal porto di Brindisi	0,00	0,00	0,00	0,00	0,00	0,00	0,00	0,00	0,00
58		0,00	0,00	0,00	0,00	0,00	0,00	0,00	0,00	0,00
U211/10 -	Lavori di banchinamento in zona Capo Bianco e di raggio fondi	0,00	0,00	0,00	0,00	0,00	0,00	0,00	0,00	0,00
59		0,00	0,00	0,00	0,00	0,00	0,00	0,00	0,00	0,00
U211/10 -	Lavori realizzazione strada collegamento via delle Bocce e Costa	0,00	0,00	0,00	0,00	0,00	0,00	0,00	0,00	0,00
60	Morena Ovest (INTERREG IIIA Italia-Grecia)	0,00	0,00	0,00	0,00	0,00	0,00	0,00	0,00	0,00
U211/10 -	Riquadri Ovest ed ampliamento Staz. Marittima c.d. - Punta delle	0,00	0,00	0,00	0,00	0,00	0,00	0,00	0,00	0,00
61	Terrare (Fondi Propri)	0,00	0,00	0,00	0,00	0,00	0,00	0,00	0,00	0,00
U211/10 -	Riqualificazione banchina villaggio pescatori	0,00	0,00	0,00	0,00	0,00	0,00	0,00	0,00	0,00
62		0,00	0,00	0,00	0,00	0,00	0,00	0,00	0,00	0,00
U211/10 -	Interventi infrastrutturali impianti di security dei terminal Porto Interni,	0,00	0,00	0,00	0,00	0,00	0,00	0,00	0,00	0,00
63	Sant'Apollinare e Costa Morena - Porto di Brindisi (Autostrada dal	0,00	0,00	0,00	0,00	0,00	0,00	0,00	0,00	0,00

Autorità Portuale Brindisi

Rendiconto Finanziario Part. I

Intestazione Capitoli

Anno di Gestione: 2013

Codice	Descrizione	Stanziamto Iniziale	Variazioni (+)	Variazioni (-)	Previsione Assestata	Riscossioni e Pagamenti	Da Risolvere o da Pagare	Competenze dell'Esercizio		
								Totale Acciimp	Differenza Previsioni (+)	Differenza Previsioni (-)
U211/10	Consolidamento e messa in sicurezza digna di Punta Riso e Bocche	0,00	0,00	0,00	0,00	0,00	0,00	0,00	0,00	0,00
54	di Punta per realizz. attacco crocistico (accordo di programma)									
U211/10	Riquadratura e ristrutturazione del Lungomare Regina Margherita	0,00	0,00	0,00	0,00	0,00	0,00	0,00	0,00	0,00
85	Walterfonti (Fondi scopri)									
U211/10	Consolidamento banchina monumento ai Marinaio e Canale Pignatelli	0,00	0,00	0,00	0,00	0,00	0,00	0,00	0,00	0,00
86	(Legge n. 166/2002)									
U211/10	Riquadratura fabbricato demaniale denominato Stazione Traghettili	0,00	0,00	0,00	0,00	0,00	0,00	0,00	0,00	0,00
87										
U211/10	Riquadr. e retrit. del Lungomare Regina Margherita - THAON di	0,00	0,00	0,00	0,00	0,00	0,00	0,00	0,00	0,00
88	Revel (Walterfonti di Brindisi)-Rifacimento pavim. retro-banch.									
U211/10	Realizz. struttura mobile per servizi all'utenza portuale a Costa	0,00	0,00	0,00	0,00	0,00	0,00	0,00	0,00	0,00
89	Morena ed in altri ambiti									
U211/10	Rapporto integrato di sicurezza portuale e piano emergenza portuale	0,00	0,00	0,00	0,00	0,00	0,00	0,00	0,00	0,00
90										
U211/10	Completamento funzionale dello sporgente est del molo di Costa	1.748.207,00	0,00	0,00	1.748.207,00	0,00	0,00	0,00	0,00	-1.748.207,00
91	Morena - Realizz. pavimentazione (MIT - D.M. 6650/2009)									
U211/10	Completamento banchina colleg. tra Puntino Franco ed ex Montecatini	70.813,00	0,00	0,00	70.813,00	0,00	70.817,68	0,00	0,00	-32
92	e retifica delle di attracco S. Apollinare (Delib. CIPE n° 83 e n°									
U211/10	Ristrutturazione della stazione marittima nel seno di Levante (Delib.	0,00	0,00	0,00	0,00	0,00	0,00	0,00	0,00	0,00
93	CIPE n° 83 e n° 103/2009)									
U211/10	Riquadratura banchina Villaggio Pescatori (Delib. CIPE n° 83 e n°	0,00	0,00	0,00	0,00	0,00	0,00	0,00	0,00	0,00
94	103/2009)									
U211/10	Cooperazione Territoriale Europea Obiettivo 3 - Programma	0,00	0,00	0,00	0,00	0,00	0,00	0,00	0,00	0,00
95	(P.A./ADR/ITC - Progetto "ADRIA-SEAPLANES"									
U211/10	Lavori ampliamento Caserma Carlotto (Accordo di prog. dismissione	16.862.445,00	0,00	0,00	16.862.445,00	0,00	0,00	0,00	0,00	-16.862.445,00
96	area - POL. Seno di Levante-SF)									
U211/10	Potenziamento degli ormeggi nave RO RO Costa Morena Ovest:	9.300.000,00	0,00	0,00	9.300.000,00	0,00	0,00	0,00	0,00	-9.300.000,00
97	realizz. di un pontile con Bicoche									
U211/10	Cooperazione territoriale Europea - programma Grecialitalia	145.000,00	0,00	0,00	145.000,00	769,60	144.230,40	0,00	145.000,00	0,00
98	progetto GHETA									
U211/10	Progetto "TEN ECOPORT"	108.100,00	0,00	0,00	108.100,00	587,00	107.513,00	0,00	108.100,00	0,00
99	progetti in fase di avvio in termini di security del terminal Porto Interni,									
U211/10	Acquisto e struttura trasformazioni di opere portuali ed	4.239.938,00	0,00	0,00	4.239.938,00	0,00	4.239.938,00	0,00	4.239.938,00	0,00
80	Sant'Agostino e Costa Morena - Porto di Brindisi (Fondi scopri)									
U211/10	Immobiliar. approntamento fondali	32.474.508,00	0,00	0,00	32.474.508,00	1.356,60	4.592.499,08	0,00	4.563.655,68	-27.910.652,32
01	in ambito portuale, compresa la manutenzione dei fondali									
U211/20	Manutenzione straordinaria Sede Autorità Portuale (art. 2, c.623, L.	1.500.000,00	0,00	0,00	1.500.000,00	1.830,00	300.000,00	0,00	301.830,00	-1.198.170,00
02	244/2007)									
U211/20	Pressione di terzi per manutenzioni straordinarie delle parti comuni	15.000,00	0,00	0,00	15.000,00	0,00	0,00	0,00	0,00	-15.000,00
01										
U211/20	Azioni per lo sviluppo strategico del porto - studi, progettazioni,	1.615.000,00	0,00	0,00	1.615.000,00	1.830,00	300.000,00	0,00	301.830,00	-1.213.170,00
01	investimenti, ricerche logistiche e Piano Regolatore									
U211/20	Investimenti, ricerche logistiche e Piano Regolatore	750.000,00	0,00	0,00	750.000,00	0,00	0,00	0,00	0,00	-750.000,00
01										
U211/20	Azioni per lo sviluppo strategico del porto - studi, progettazioni,	750.000,00	0,00	0,00	750.000,00	0,00	0,00	0,00	0,00	-750.000,00
01	investimenti, ricerche logistiche e Piano Regolatore									
U211/20	TOTALE CATEGORIA U2.1.1	34.739.508,00	0,00	0,00	34.739.508,00	3.186,60	4.892.499,08	0,00	4.865.665,68	-29.873.822,32
U2.1.2	Categoria 2.1.2 - ACQUISIZIONE DI IMMOBILIZZAZIONI TECNICHE									
U212/10	Acquisto di attrezzature diverse	50.000,00	0,00	0,00	50.000,00	0,00	0,00	0,00	0,00	-50.000,00
01										
U212/10	Acquisto di macchinari diversi	25.000,00	0,00	0,00	25.000,00	0,00	0,00	0,00	0,00	-25.000,00
02										
U212/10	Acquisto di attrezzature e macchinari	75.000,00	0,00	0,00	75.000,00	0,00	0,00	0,00	0,00	-75.000,00
01										
U212/20	Acquisto autoveicoli e motoveicoli e parti di ricambio degli stessi	0,00	0,00	0,00	0,00	0,00	0,00	0,00	0,00	0,00
01										
U212/20	Manutenzioni straordinaria automezzi	0,00	0,00	0,00	0,00	0,00	0,00	0,00	0,00	0,00
02										
U212/20	Acquisto autoveicoli e motoveicoli e parti di ricambio degli stessi	0,00	0,00	0,00	0,00	0,00	0,00	0,00	0,00	0,00
01										
U212/20	Acquisto mezzi nautici e parti di ricambio degli stessi	0,00	0,00	0,00	0,00	0,00	0,00	0,00	0,00	0,00
01										
U212/20	Acquisto mezzi nautici e parti di ricambio degli stessi	0,00	0,00	0,00	0,00	0,00	0,00	0,00	0,00	0,00
01										
U212/40	Acquisto di beni immateriali (progetti, brevetti, software	125.000,00	0,00	0,00	125.000,00	0,00	0,00	0,00	0,00	-125.000,00
01	applicativi operativi, etc.)									
U212/40	Acquisto di beni immateriali (progetti, brevetti, software	125.000,00	0,00	0,00	125.000,00	0,00	0,00	0,00	0,00	-125.000,00
01	applicativi, operativi, etc.)									
U212/50	Acquisto di mobili per ufficio	50.000,00	0,00	0,00	50.000,00	7.682,32	580,00	8.262,32	8.262,32	-41.737,68
01										

Autorità Portuale Brindisi

Anno di Gestione: 2013

Rendiconto Finanziario Part. I

Intestazione Capitoli

Codice	Descrizione	Stanziamento Iniziale	Variazioni (+)	Variazioni (-)	Previsione Assestata	Riscossioni e Pagamenti	Da Riscuotere o da Pagare	Competenze dell'Esercizio			
								Totale Acc/Imp	Differenza Previsioni (+)	Differenza Previsioni (-)	
U212/50 - 02	Acquisto arredo urbano in ambito portuale	50.000,00	0,00	0,00	50.000,00	0,00	0,00	0,00	0,00	0,00	-50.000,00
U212/50	Acquisto di mobili ed arredi	100.000,00	0,00	0,00	100.000,00	7.682,32	590,00	8.262,32	0,00	0,00	-91.737,68
U212/60 - 01	Impianti Portuali Specifici	50.000,00	0,00	0,00	50.000,00	0,00	0,00	0,00	0,00	0,00	-50.000,00
U212/60 - 02	Impianti Portuali Generali	50.000,00	0,00	0,00	50.000,00	0,00	0,00	0,00	0,00	0,00	-50.000,00
U212/60	Impianti Portuali	100.000,00	0,00	0,00	100.000,00	0,00	0,00	0,00	0,00	0,00	-100.000,00
U212/70 - 01	Acquisto hardware, macchine meccaniche ed elettroniche per ufficio	50.000,00	0,00	0,00	50.000,00	7.978,51	360,96	8.339,47	0,00	0,00	-41.660,83
U212/70	Macchine elettroniche d'ufficio	50.000,00	0,00	0,00	50.000,00	7.978,51	360,96	8.339,47	0,00	0,00	-41.660,83
U212/70	TOTALE CATEGORIA U2.1.2	450.000,00	0,00	0,00	450.000,00	15.660,83	940,96	16.601,49	0,00	0,00	-433.398,51
U2.1.3	Categoria 2.1.3 - PARTECIPAZIONI ED ACQUISTO DI VALORI MOBILIARI										
U213/10 - 01	Partecipazione in società esercenti attività accessorie o strumentali rispetto ai comp.istruz. art.5 legge 84/94	50.000,00	0,00	0,00	50.000,00	0,00	0,00	0,00	0,00	0,00	-50.000,00
U213/10	Sottoscrizioni ed acquisti di partecipazioni azionarie	50.000,00	0,00	0,00	50.000,00	0,00	0,00	0,00	0,00	0,00	-50.000,00
U213/20 - 01	Partecipazione a progetti Europei, Nazionali e Regionali	0,00	0,00	0,00	0,00	0,00	0,00	0,00	0,00	0,00	0,00
U213/20	Partecipazione a progetti Europei, Nazionali e Regionali	0,00	0,00	0,00	0,00	0,00	0,00	0,00	0,00	0,00	0,00
U213/30 - 01	Acquisto titoli	0,00	0,00	0,00	0,00	0,00	0,00	0,00	0,00	0,00	0,00
U213/30	Acquisto Titoli	0,00	0,00	0,00	0,00	0,00	0,00	0,00	0,00	0,00	0,00
U213/30	TOTALE CATEGORIA U2.1.3	50.000,00	0,00	0,00	50.000,00	0,00	0,00	0,00	0,00	0,00	-50.000,00
U2.1.4	Categoria 2.1.4 - CONCESSIONI DI CREDITI ED ANTICIPAZIONI										
U214/10 - 01	Concessioni di prestiti ed anticipazioni a breve termine	0,00	0,00	0,00	0,00	0,00	0,00	0,00	0,00	0,00	0,00
U214/10	Concessioni di prestiti ed anticipazioni a breve termine	0,00	0,00	0,00	0,00	0,00	0,00	0,00	0,00	0,00	0,00
U214/20 - 01	Deposito a cauzione presso terzi	5.165,00	0,00	0,00	5.165,00	0,00	0,00	0,00	0,00	0,00	-5.165,00
U214/20	Deposito a cauzione presso terzi	5.165,00	0,00	0,00	5.165,00	0,00	0,00	0,00	0,00	0,00	-5.165,00
U214/30 - 01	Concessione di crediti diversi	2.582,00	0,00	0,00	2.582,00	0,00	0,00	0,00	0,00	0,00	-2.582,00
U214/30	Concessione di crediti diversi	2.582,00	0,00	0,00	2.582,00	0,00	0,00	0,00	0,00	0,00	-2.582,00
U214/40 - 01	Versamento altri Depositi Bancari	0,00	0,00	0,00	0,00	0,00	0,00	0,00	0,00	0,00	0,00
U214/40	Versamento altri Depositi Bancari	0,00	0,00	0,00	0,00	0,00	0,00	0,00	0,00	0,00	0,00
U214/40	Versamento altri Depositi Bancari	0,00	0,00	0,00	0,00	0,00	0,00	0,00	0,00	0,00	0,00
U214/40	TOTALE CATEGORIA U2.1.4	7.747,00	0,00	0,00	7.747,00	0,00	0,00	0,00	0,00	0,00	-7.747,00
U2.1.5	Categoria 2.1.5 - INDENNITÀ DI ANZIANITÀ E SIMILARI DOVUTE AL PERSONALE CESSATO DAL SERVIZIO.										
U215/10 - 01	Versamento in conto depositi bancari vincolati per il fondo indennità di licenziamento	0,00	0,00	0,00	0,00	0,00	0,00	0,00	0,00	0,00	0,00
U215/10	Versamento in conto depositi bancari vincolati per il fondo indennità di licenziamento	0,00	0,00	0,00	0,00	0,00	0,00	0,00	0,00	0,00	0,00
U215/20 - 01	Versamento a compagnie di assicurazione per polizze contratte per indenn. licenziam. del pers. dipendente	30.000,00	0,00	0,00	30.000,00	0,00	22.975,82	22.975,82	0,00	0,00	-7.024,18
U215/20	Versamento a compagnie di assicurazione per polizze contratte per indenn. licenziam. del pers. dipendente	30.000,00	0,00	0,00	30.000,00	0,00	22.975,82	22.975,82	0,00	0,00	-7.024,18
U215/30 - 01	Indennità di anzianità da compagnie assicurative	200.000,00	0,00	0,00	200.000,00	0,00	0,00	0,00	0,00	0,00	-200.000,00
U215/30	Indennità di anzianità da compagnie assicurative	200.000,00	0,00	0,00	200.000,00	0,00	0,00	0,00	0,00	0,00	-200.000,00
U215/30	TOTALE CATEGORIA U2.1.5	230.000,00	0,00	0,00	230.000,00	0,00	22.975,82	22.975,82	0,00	0,00	-207.024,18
U2.2.1	Categoria 2.2.1 - RIMBORSI DI MUTUI										
U221/10 - 01	Rimborso di finanziamenti a breve termine	0,00	0,00	0,00	0,00	0,00	0,00	0,00	0,00	0,00	0,00
U221/10	Rimborso di finanziamenti a breve termine	0,00	0,00	0,00	0,00	0,00	0,00	0,00	0,00	0,00	0,00

Autorità Portuale Brindisi

Rendiconto Finanziario Part. I

Anno di Gestione: 2013

Intestazione Capitoli

Codice	Descrizione	Stanziam. Iniziale	Variazioni (+)	Variazioni (-)	Previsore Assestata	Riscossioni e Pagamenti	Da Riscuotere o da Pagare	Totale Acclimp	Competenze dell'Esercizio	
									Differenza Previsioni (+)	Differenza Previsioni (-)
U221/20 - 01	Rimborso di finanziamenti a medio e lungo termine	1.500.000,00	0,00	0,00	1.500.000,00	0,00	0,00	0,00	0,00	-1.500.000,00
U221/20	Rimborso di finanziamenti a medio e lungo termine	1.500.000,00	0,00	0,00	1.500.000,00	0,00	0,00	0,00	0,00	-1.500.000,00
	TOTALE CATEGORIA U2.2.1	1.500.000,00	0,00	0,00	1.500.000,00	0,00	0,00	0,00	0,00	-1.500.000,00
U2.2.2	Categoria 2.2.2 - RIMBORSO DI ANTICIPAZIONI PASSIVE									
U222/10 - 01	Rimborso di anticipazioni passive	0,00	0,00	0,00	0,00	0,00	0,00	0,00	0,00	0,00
U222/10	Rimborso di anticipazioni passive	0,00	0,00	0,00	0,00	0,00	0,00	0,00	0,00	0,00
	TOTALE CATEGORIA U2.2.2	0,00	0,00	0,00	0,00	0,00	0,00	0,00	0,00	0,00
U2.2.3	Categoria 2.2.3 - RIMBORSI DI OBBLIGAZIONI									
U223/10 - 01	Rimborso di obbligazioni	0,00	0,00	0,00	0,00	0,00	0,00	0,00	0,00	0,00
U223/10	Rimborso di obbligazioni	0,00	0,00	0,00	0,00	0,00	0,00	0,00	0,00	0,00
	TOTALE CATEGORIA U2.2.3	0,00	0,00	0,00	0,00	0,00	0,00	0,00	0,00	0,00
U2.2.4	Categoria 2.2.4 - RESTITUZIONI ALLE GESTIONI AUTONOME DI ANTICIPAZIONI									
U224/10 - 01	Restituzione alle gestioni autonome di anticipazioni	0,00	0,00	0,00	0,00	0,00	0,00	0,00	0,00	0,00
U224/10	Restituzione alle gestioni autonome di anticipazioni	0,00	0,00	0,00	0,00	0,00	0,00	0,00	0,00	0,00
	TOTALE CATEGORIA U2.2.4	0,00	0,00	0,00	0,00	0,00	0,00	0,00	0,00	0,00
U2.2.5	Categoria 2.2.5 - ESTINZIONI DEBITI DIVERSI									
U225/10 - 01	Restituzione depositi di terzi e cauzione	50.000,00	0,00	0,00	50.000,00	50.000,00	0,00	50.000,00	0,00	0,00
U225/10	Restituzione depositi di terzi e cauzione	50.000,00	0,00	0,00	50.000,00	50.000,00	0,00	50.000,00	0,00	0,00
	TOTALE CATEGORIA U2.2.5	50.000,00	0,00	0,00	50.000,00	50.000,00	0,00	50.000,00	0,00	0,00
	TOTALE UPB 2 - TITOLO II - SPESE IN CONTO CAPITALE	37.027.255,00	0,00	0,00	37.027.255,00	66.847,43	4.866.415,56	4.955.262,99	0,00	-32.071.992,01
US	UPB 3 - TITOLO III - PARTITE DI GIRO									
US.1.1	Categoria 3.1.1 - USCITE AVENTI NATURA DI PARTITE DI GIRO									
U311/10 - 01	Ritenute erariali	1.400.000,00	0,00	0,00	1.400.000,00	857.017,96	61.948,83	918.966,79	0,00	-481.033,21
U311/10	Ritenute erariali	1.400.000,00	0,00	0,00	1.400.000,00	857.017,96	61.948,83	918.966,79	0,00	-481.033,21
U311/20 - 01	Ritenute previdenziali ed assistenziali	350.000,00	0,00	0,00	350.000,00	215.386,89	0,00	215.386,89	0,00	-134.613,11
U311/20 - 02	Ricongiunzione e riscatto istituti diversi	2.000,00	0,00	0,00	2.000,00	25,16	0,00	25,16	0,00	-1.974,84
U311/20	Ritenute previdenziali ed assistenziali	352.000,00	0,00	0,00	352.000,00	215.412,05	0,00	215.412,05	0,00	-136.587,95
U311/30 - 01	Ritenute diverse	40.000,00	0,00	0,00	40.000,00	16.058,65	0,00	16.058,65	0,00	-23.941,35
U311/30	Ritenute diverse	40.000,00	0,00	0,00	40.000,00	16.058,65	0,00	16.058,65	0,00	-23.941,35
U311/40 - 01	Anticipazioni dell'Autorità Portuale al personale	30.000,00	0,00	0,00	30.000,00	0,00	0,00	0,00	0,00	-30.000,00
U311/40	Anticipazioni dell'Autorità Portuale al personale	30.000,00	0,00	0,00	30.000,00	0,00	0,00	0,00	0,00	-30.000,00
U311/50 - 01	Versamento trattenute a favore di terzi	30.000,00	0,00	0,00	30.000,00	0,00	0,00	0,00	0,00	-30.000,00
U311/50	Versamento trattenute a favore di terzi	30.000,00	0,00	0,00	30.000,00	0,00	0,00	0,00	0,00	-30.000,00
U311/60 - 01	Somme pagate per conto terzi	120.000,00	0,00	0,00	120.000,00	18.012,27	10.562,48	37.574,75	0,00	-82.425,25
U311/60	Somme pagate per conto terzi	120.000,00	0,00	0,00	120.000,00	18.012,27	10.562,48	37.574,75	0,00	-82.425,25
U311/70 - 01	Partite in sospeso	1.000.000,00	0,00	0,00	1.000.000,00	126.135,24	7.277,20	135.412,44	0,00	-864.587,56
U311/70	Partite in sospeso	1.000.000,00	0,00	0,00	1.000.000,00	126.135,24	7.277,20	135.412,44	0,00	-864.587,56

Autorità Portuale Brindisi

Anno di Gestione: 2013

Rendiconto Finanziario Part.I

Intestazione Capitoli

Codice	Descrizione	Stanziamto Iniziale	Variazioni (+)	Variazioni (-)	Previsione Assestata	Riscossioni e Pagamenti	Da Riscuotere o da Pagare	Competenze dell'Esercizio		
								Totale Acc/Imp	Differenza Previsioni (+)	Differenza Previsioni (-)
U311/90 - 01	Anticipazione fondo economato	10.329,00	0,00	0,00	10.329,00	10.329,00	0,00	10.329,00	0,00	0,00
U311/90 - 01	Anticipazione fondo economato	10.329,00	0,00	0,00	10.329,00	10.329,00	0,00	10.329,00	0,00	0,00
U311/90 - 01	IVA	30.000,00	0,00	0,00	30.000,00	0,00	0,00	0,00	0,00	-30.000,00
U311/90 - 01	IVA	30.000,00	0,00	0,00	30.000,00	0,00	0,00	0,00	0,00	-30.000,00
	TOTALE CATEGORIA U3.1.1	3.012.329,00	0,00	0,00	3.012.329,00	1.244.965,17	88.788,51	1.333.753,68	0,00	-1.678.575,32
	TOTALE UPB 3 - TITOLO III - PARTITE DI GIRO	3.012.329,00	0,00	0,00	3.012.329,00	1.244.965,17	88.788,51	1.333.753,68	0,00	-1.678.575,32
	Totale Generale Uscite	61.011.004,00	0,00	0,00	61.011.004,00	7.152.736,08	7.001.965,10	14.154.701,18	0,00	-46.856.302,92

Autorità Portuale di Brindisi

Anno di Gestione: **2013**

Rendiconto Finanziario Part. I
Intestazione Titoli

codice	descrizione	Stanziamto Iniziale	Variazioni (+)	Variazioni (-)	Previsione assestata	Riscossione e Pagamenti	Da Riscuotere o da Pagare	Competenze dell'Esercizio		
								Totale Accimp	Differenza Previsori (+)	Differenza Previsori (-)
U1	TITOLO I - USCITE CORRENTI	20.971.420,00	0,00	0,00	20.971.420,00	5.838.823,48	2.026.761,03	7.865.684,51	0,00	-13.105.735,49
U2	TITOLO II - SPESE IN CONTO CAPITALE	37.027.255,00	0,00	0,00	37.027.255,00	88.847,43	4.886.415,56	4.955.262,99	0,00	-32.071.992,01
U3	TITOLO III - PARTITE DI GIRO	3.012.329,00	0,00	0,00	3.012.329,00	1.244.965,17	88.788,51	1.333.753,68	0,00	-1.678.575,32
	Totale Generale Uscite	61.011.004,00	0,00	0,00	61.011.004,00	7.152.736,08	7.001.965,10	14.154.701,18	0,00	-46.856.302,82

Autorità Portuale Brindisi

Rendiconto Finanziario Part. II

Anno di Gestione: 2013

Codice	Descrizione	Gestione Residui degli Esercizi Precedenti				Gestione di Cassa				Differenza Previsioni	Totale Residui	
		Inizio Esercizio	Riscossioni o Pagamenti	Da Riscuotere o da Pagare	Totale	Perenzione	Insussistenze	Previsione Assestata	Riscossioni o Pagamenti			
U1	UPB 1 - TITOLO I - USCITE CORRENTI											
U1.1.1	Categoria 1.1.1 - USCITE PER GLI ORGANI DELL'ENTE											
U111/10 - 01	Indennità di carica al Presidente dell'Autorità Portuale (DD. MM. del 01/31/02/2009)	0,00	0,00	0,00	0,00	0,00	0,00	222.000,00	219.441,45	2.558,55	0,00	
U111/10 - 02	Rimborsi spese di viaggio e soggiorno per attività istituzionale	1.436,71	1.436,71	0,00	1.436,71	0,00	0,00	30.000,00	16.744,20	13.255,80	485,55	
U111/10 - 03	Contributi INPS e IRAP al Presidente	2.481,32	2.481,32	0,00	2.481,32	0,00	0,00	42.000,00	36.056,50	5.943,50	1.166,06	
U111/10	Indennità di carica al Presidente dell'Autorità Portuale	3.918,03	3.918,03	0,00	3.918,03	0,00	0,00	294.000,00	272.242,15	21.757,85	1.651,61	
U111/20 - 01	Gettoni di presenza ai membri del Comitato Portuale	7.800,00	7.800,00	0,00	7.800,00	0,00	0,00	26.000,00	7.600,00	18.400,00	12.900,00	
U111/20 - 02	Contributi IRAP su gettoni di presenza ai membri del Comitato Portuale	586,50	586,50	0,00	586,50	0,00	0,00	2.500,00	596,30	1.913,50	1.011,50	
U111/20	Gettoni di presenza e rimborsi spese ai membri del Comitato Portuale	8.186,50	8.186,50	0,00	8.186,50	0,00	0,00	28.500,00	8.196,30	20.313,50	13.911,50	
U111/30 - 01	Indennità di carica e gettoni presenza agli organi di controllo	6.787,16	6.787,16	0,00	6.787,16	0,00	0,00	65.000,00	54.259,95	10.740,05	497,40	
U111/30 - 02	Rimborso spese di viaggio e soggiorno per attività istituzionali	4.321,03	1.880,79	2.460,24	4.321,03	0,00	0,00	55.000,00	31.244,92	23.755,08	2.460,24	
U111/30 - 03	Contributi IRAP su indennità e gettoni agli organi di controllo	942,95	741,64	201,31	942,95	0,00	0,00	7.000,00	2.225,48	4.774,52	1.009,13	
U111/30	Indennità di carica, gettoni presenza, rimborso spese e IRAP agli organi di controllo.	12.051,14	9.389,59	2.661,55	12.051,14	0,00	0,00	127.000,00	87.790,35	39.269,65	3.966,77	
U111/40 - 03	Versamento 10% ai sensi art. 6, co.3, Legge 30.07.2010 n. 122	0,00	0,00	0,00	0,00	0,00	0,00	45.000,00	42.621,04	2.378,96	0,00	
U111/40 - 04	Versamento 10% ai sensi art. 8, co. 3, L. 07.08.2012 n° 135	0,00	0,00	0,00	0,00	0,00	0,00	3.536,00	3.536,00	0,00	0,00	
U111/40	Accantonamento 10% - ART. 1, C. 59/59, L. 286/05	0,00	0,00	0,00	0,00	0,00	0,00	48.536,00	46.157,04	2.378,96	0,00	
U111/40	TOTALE CATEGORIA U1.1.1	24.155,67	21.494,12	2.661,55	24.155,67	0,00	0,00	498.036,00	414.316,04	83.719,96	19.529,88	
U1.1.2	Categoria 1.1.2 - ONERI PER IL PERSONALE IN ATTIVITÀ DI SERVIZIO											
U112/00 - 01	Emolumenti fissi al Segretario Generale	21.547,35	21.547,35	0,00	21.547,35	0,00	0,00	210.000,00	90.858,75	119.141,25	11.916,30	
U112/00	Emolumenti fissi al Segretario Generale	21.547,35	21.547,35	0,00	21.547,35	0,00	0,00	210.000,00	90.858,75	119.141,25	11.916,30	
U112/10 - 01	Emolumenti e rimborso missioni Segretario Generale	94,23	94,23	0,00	94,23	0,00	0,00	2.017,00	1.291,03	725,97	820,20	
U112/10 - 02	Versamento ai sensi art.6, c.12, Legge 30.07.2010 n.122	0,00	0,00	0,00	0,00	0,00	0,00	2.017,00	2.017,00	0,00	0,00	
U112/10 - 03	Versamento ai sensi art.8, c.3, Legge 7.08.2012 n.135	0,00	0,00	0,00	0,00	0,00	0,00	814,00	814,00	0,00	0,00	
U112/10 - 04	Spese per missione connesse ad accordi internazionali e/o comunitari	0,00	0,00	0,00	0,00	0,00	0,00	5.000,00	0,00	5.000,00	0,00	
U112/10	Emolumenti e rimborso missioni Segretario Generale	94,23	94,23	0,00	94,23	0,00	0,00	9.848,00	4.122,03	5.725,97	820,20	
U112/20 - 01	Emolumenti fissi al personale dipendente	234.463,50	234.463,50	0,00	234.463,50	0,00	0,00	1.970.000,00	1.522.291,10	447.708,90	99.615,68	
U112/20	Emolumenti fissi al personale dipendente	234.463,50	234.463,50	0,00	234.463,50	0,00	0,00	1.970.000,00	1.522.291,10	447.708,90	99.615,68	
U112/30 - 01	Emolumenti per lavoro straordinario	995,32	995,32	0,00	995,32	0,00	0,00	40.000,00	16.607,28	23.392,72	1.253,97	
U112/30 - 02	Emolumenti per indennità di mensa	0,00	0,00	0,00	0,00	0,00	0,00	37.800,00	0,00	37.800,00	0,00	
U112/30	Emolumenti variabili al personale dipendente	995,32	995,32	0,00	995,32	0,00	0,00	77.800,00	16.607,28	61.192,72	1.253,97	
U112/40 - 01	Indennità e rimborso per missioni	347,63	347,63	0,00	347,63	0,00	0,00	4.847,00	4.636,88	210,02	557,65	
U112/40 - 02	Versamento art.6 comma 12, L. 30.07.2010 n. 122	0,00	0,00	0,00	0,00	0,00	0,00	4.847,00	4.847,00	0,00	0,00	
U112/40 - 03	Versamento art.6 comma 3, L. 7.8.2012 n° 135	0,00	0,00	0,00	0,00	0,00	0,00	5.000,00	5.000,00	0,00	0,00	
U112/40 - 04	Spese per missioni connesse ad accordi internazionali e/o comunitari	0,00	0,00	0,00	0,00	0,00	0,00	12.000,00	5.791,22	6.208,78	0,00	
U112/40	Indennità e rimborso per missioni	347,63	347,63	0,00	347,63	0,00	0,00	26.694,00	20.275,20	6.418,80	557,65	
U112/50 - 01	Altri oneri connessi al personale (partecipazioni, prestiti, spese visite mediche, ecc.)	0,00	0,00	0,00	0,00	0,00	0,00	20.000,00	68,00	19.932,00	54,00	

Autorità Portuale Brindisi

Rendiconto Finanziario Part. II

Anno di Gestione: 2013

Codice	Descrizione	Gestione Residui degli Esercizi Precedenti						Gestione di Cassa					Totale Residui
		Inizio Esercizio	Ricorrenze o Pagamenti	Da Riscuotere o da Pagare	Totale	Perenzione	Inasistenze	Previsione Assestata	Ricorrenze o Pagamenti	Differenza Previsioni	Totale Residui		
U113/70-02	Materiale vario	390,90	390,90	0,00	390,90	0,00	0,00	1.500,00	390,90	1.109,10	0,00	0,00	
U113/70	Materiale di economato e facile consumo	5.892,29	5.892,29	0,00	5.892,29	0,00	0,00	36.500,00	15.660,06	20.839,94	4.194,35	0,00	
U113/80-01	Abbonamenti diversi	0,00	0,00	0,00	0,00	0,00	0,00	3.000,00	823,50	2.376,50	0,00	0,00	
U113/80-02	Pubblizzazioni dell'Ente	0,00	0,00	0,00	0,00	0,00	0,00	0,00	0,00	0,00	0,00	0,00	
U113/80-03	Libri, riviste, giornali	176,60	176,60	0,00	176,60	0,00	0,00	10.000,00	2.282,90	7.717,10	128,30	0,00	
U113/80	Periodici, riviste e varie : abbonamenti e acquisti	176,60	176,60	0,00	176,60	0,00	0,00	13.000,00	2.906,40	10.093,60	128,30	0,00	
U113/90-01	Spese postali e acquisto valori bollati	14,88	14,88	0,00	14,88	0,00	0,00	15.000,00	5.428,89	9.573,11	0,00	0,00	
U113/90	Spese postali	14,88	14,88	0,00	14,88	0,00	0,00	15.000,00	5.428,89	9.573,11	0,00	0,00	
U113/100-01	Spese diverse commesse al funzionamento degli uffici	0,00	0,00	0,00	0,00	0,00	0,00	10.000,00	96,00	9.904,00	63,50	0,00	
U113/100-02	Indennità commissioni varie	0,00	0,00	0,00	0,00	0,00	0,00	40.000,00	0,00	40.000,00	0,00	0,00	
U113/100-03	Accanton. 10% - art. 22 - c. 1	0,00	0,00	0,00	0,00	0,00	0,00	0,00	0,00	0,00	0,00	0,00	
U113/100-04	Accantonamento 20% - art.57 Legge 266/05	0,00	0,00	0,00	0,00	0,00	0,00	0,00	0,00	0,00	0,00	0,00	
U113/100-05	Assopori : quota associativa	0,00	0,00	0,00	0,00	0,00	0,00	47.175,00	47.175,00	0,00	0,00	0,00	
U113/100	Spese diverse commesse al funzionamento degli uffici	0,00	0,00	0,00	0,00	0,00	0,00	97.175,00	47.271,00	49.904,00	63,50	0,00	
U113/110-01	Spese per atti e contratti veri	442,12	442,12	0,00	442,12	0,00	0,00	15.000,00	6.650,49	8.349,51	0,00	0,00	
U113/110	Spese per atti e contratti veri	442,12	442,12	0,00	442,12	0,00	0,00	15.000,00	6.650,49	8.349,51	0,00	0,00	
U113/120-01	Spese per trasporto materiali, mobili, attrezzature speciali e spese per lo smaltimento	0,00	0,00	0,00	0,00	0,00	0,00	0,00	0,00	0,00	0,00	0,00	
U113/120	Spese per trasporto materiali, mobili ed attrezzature speciali	0,00	0,00	0,00	0,00	0,00	0,00	0,00	0,00	0,00	0,00	0,00	
U113/130-01	Spese per effetti di corredo per il personale dipendente (autista e Ufficio tecnici)	0,00	0,00	0,00	0,00	0,00	0,00	2.000,00	766,39	1.233,61	0,00	0,00	
U113/130	Spese per effetti di corredo per il personale dipendente	0,00	0,00	0,00	0,00	0,00	0,00	2.000,00	766,39	1.233,61	0,00	0,00	
U113/140-01	Prezzi di assicurazione	0,00	0,00	0,00	0,00	0,00	0,00	0,00	0,00	0,00	0,00	0,00	
U113/140	Prezzi di assicurazione	0,00	0,00	0,00	0,00	0,00	0,00	0,00	0,00	0,00	0,00	0,00	
U113/150-01	Spese pubblicazione bandi di gara	1.012,50	787,50	225,00	1.012,50	0,00	0,00	20.000,00	787,50	19.212,50	1.300,00	0,00	
U113/150	Spese di rappresentanza	1.012,50	787,50	225,00	1.012,50	0,00	0,00	20.000,00	787,50	19.212,50	1.300,00	0,00	
U113/160-01	Spese di rappresentanza	14.544,81	2.845,55	11.699,26	14.544,81	0,00	0,00	20.000,00	3.012,37	16.987,63	19.156,84	0,00	
U113/160-02	Versamento ai sensi art. 6, comma 8, legge 30.07.2010 n.122	0,00	0,00	0,00	0,00	0,00	0,00	3.632,80	3.632,80	0,00	0,00	0,00	
U113/160	Spese di rappresentanza	14.544,81	2.845,55	11.699,26	14.544,81	0,00	0,00	23.632,80	6.645,17	16.987,63	16.156,84	0,00	
U113/170-01	Spese legali, giudiziarie, tributarie e varie	285.970,42	0,00	272.140,42	272.140,42	0,00	0,00	300.000,00	74.441,66	225.558,34	306.590,89	0,00	
U113/170	Spese legali, giudiziarie e varie	285.970,42	0,00	272.140,42	272.140,42	0,00	0,00	300.000,00	74.441,66	225.558,34	306.590,89	0,00	
U113/180-01	Spese per Servizi Informatici e Telematici	1.625,00	1.625,00	0,00	1.625,00	0,00	0,00	50.000,00	29.728,41	20.271,59	12.500,00	0,00	
U113/180	Spese per Servizi Informatici e Telematici	1.625,00	1.625,00	0,00	1.625,00	0,00	0,00	50.000,00	29.728,41	20.271,59	12.500,00	0,00	
U113/190-01	Anticipaz.spese diverse per accedere ai finanziamenti, opere infrastrutturali	0,00	0,00	0,00	0,00	0,00	0,00	0,00	0,00	0,00	0,00	0,00	
U113/190	Anticipaz.spese diverse per accedere ai finanziamenti, opere infrastrutturali	0,00	0,00	0,00	0,00	0,00	0,00	0,00	0,00	0,00	0,00	0,00	
U113/200-01	Versamento Bilancio dello Stato - Riduzione spese intermedie Es. 2010 - art.33,3.D.L. 95/2012	0,00	0,00	0,00	0,00	0,00	0,00	51.002,00	51.002,00	0,00	0,00	0,00	
U113/200	Versamento Bilancio dello Stato - Riduzione spese intermedie Es. 2010 - art.33,3.D.L. 95/2012	0,00	0,00	0,00	0,00	0,00	0,00	51.002,00	51.002,00	0,00	0,00	0,00	
U11.1.3	TOTALE CATEGORIA U1.1.3	374.710,46	29.301,59	298.299,37	327.800,96	0,00	47.109,50	888.453,30	344.189,22	544.264,08	405.713,07	0,00	

Autorità Portuale Brindisi

Rendiconto Finanziario Part. II

Anno di Gestione: 2013

Codice	Descrizione	Gestione Residui degli Esercizi Precedenti					Gestione di Cassa					Totale Residui		
		Inizio Esercizio	Riscossioni o Pagamenti	Da riscuotere o da pagare	Totale	Perenzione	Insussistenze	Previsione Assestata	Riscossioni o Pagamenti	Differenza Previsioni				
U1.2.1	Categoria 1.2.1 - USCITE PER PRESTAZIONI ISTITUZIONALI													
U121/10 - 01	Prestazioni di terzi per gestione servizi portuali, sistemi interreg e agenzie terminali	31.097,37	31.097,37	0,00	31.097,37	0,00	0,00	320.000,00	122.993,93	187.006,61	18.615,25			
U121/10 - 02	Prestazioni di terzi per razionaliz. e controllo traffici ambli port. e Security	341.731,42	263.849,59	77.881,83	341.731,42	0,00	0,00	2.000.000,00	1.675.244,24	324.755,76	422.098,61			
U121/10 - 03	Prestazioni di terzi Sev. trasporto terrestre passeggeri	13.500,73	12.551,85	948,88	13.500,73	0,00	0,00	400.000,00	145.016,31	254.983,69	36.048,88			
U121/10 - 04	Prestaz. stagionali a supporto dei passeggeri	0,00	0,00	0,00	0,00	0,00	0,00	80.000,00	0,00	80.000,00	0,00			
U121/10 - 05	UtENZE diverse [Enel - Hera - AQP - Telecom]	77.482,91	68.850,13	8.632,78	77.482,91	0,00	0,00	600.000,00	513.630,89	86.319,11	62.925,90			
U121/10 - 06	Locazioni passive di immobili a servizio dei passeggeri	0,00	0,00	0,00	0,00	0,00	0,00	0,00	0,00	0,00	0,00			
U121/10 - 07	Prestazioni di terzi per la gestione dei servizi portuali - spese per utenze portuali varie	463.012,43	376.348,94	87.463,49	463.012,43	0,00	0,00	3.400.000,00	2.466.934,93	943.065,17	539.288,64			
U121/20 - 01	Prestazioni di terzi per manutenzioni, riparazioni, pulizia, assicurazioni e adattamenti diversi delle parti comuni in ambito	623.650,89	249.553,33	374.146,56	623.650,89	0,00	0,00	1.600.000,00	719.597,15	880.402,85	765.034,87			
U121/20 - 02	Manutenzione ordinaria ambli portuali	0,00	0,00	0,00	0,00	0,00	0,00	0,00	0,00	0,00	0,00			
U121/20 - 03	Servizi Istituzionali diversi (spese tecniche, rilegature, stampe, copie doc, tecnici, visite in generale, ecc.)	7.195,00	995,00	6.200,00	7.195,00	0,00	0,00	45.000,00	7.895,00	37.105,00	8.508,80			
U121/20 - 04	Prestazioni di terzi per manutenzioni, riparazioni, pulizia, assicurazioni e adattamenti diversi delle parti comuni in ambito	630.894,89	250.548,33	380.346,56	630.894,89	0,00	0,00	1.645.000,00	727.492,15	917.507,85	773.543,47			
U121/30 - 01	Spese per provviste e lavori indispensabili per la rimozione di ostacoli di qualunque genere alla navigazione in ambito portuale	0,00	0,00	0,00	0,00	0,00	0,00	10.000,00	0,00	10.000,00	0,00			
U121/30 - 02	Spese per provviste e lavori indispensabili per la rimozione di ostacoli di qualunque genere alla navigazione in ambito portuale	0,00	0,00	0,00	0,00	0,00	0,00	10.000,00	0,00	10.000,00	0,00			
U121/40 - 01	Spese promozionali e di propaganda	5.530,00	0,00	5.530,00	5.530,00	0,00	0,00	6.700,00	900,00	5.800,00	5.830,00			
U121/40 - 02	Organizzazione e/o partecipazione a convegni, mostre e fiere per attività istituzionali, (circ. n° 40/07)	87.777,50	4.316,15	36.755,31	41.081,46	0,00	46.696,04	120.000,00	65.900,49	54.099,51	55.180,97			
U121/40 - 04	Versamento ai sensi art. 6, comma 9 e 9, legge 30.07.2010 n.122	0,00	0,00	0,00	0,00	0,00	0,00	12.800,00	12.800,00	0,00	0,00			
U121/40 - 05	Quote associative diverse	11.200,00	0,00	11.200,00	11.200,00	0,00	0,00	25.000,00	4.800,00	20.200,00	21.200,00			
U121/40 - 06	Spese promozionali e di propaganda	104.507,50	4.316,15	53.495,31	57.811,46	0,00	46.696,04	164.500,00	84.400,49	80.099,51	82.210,97			
	TOTALE CATEGORIA U1.2.1	1.199.214,82	631.213,42	521.306,36	1.152.518,78	0,00	46.696,04	6.219.500,00	3.268.927,47	1.950.672,53	1.395.043,08			
U1.2.2	Categoria 1.2.2 - TRASFERIMENTI PASSIVI													
U122/10 - 01	Contributi a società eser.c. attività accessorie o strumenti, all'attività - Legge 84/94 art.6	0,00	0,00	0,00	0,00	0,00	0,00	0,00	0,00	0,00	0,00			
U122/10 - 02	Contrib. per borse di studio e/o acquisto attrezzature e materiale didattico per l'Università di Brindisi	0,00	0,00	0,00	0,00	0,00	0,00	0,00	0,00	0,00	0,00			
U122/10 - 03	Collaborazioni e spese con le Università e contrib. per borse di studio attinenti lo sviluppo delle attività portuali	0,00	0,00	0,00	0,00	0,00	0,00	35.000,00	0,00	35.000,00	0,00			
U122/10 - 04	Contributi aventi attinenza allo sviluppo dell'attività portuale	0,00	0,00	0,00	0,00	0,00	0,00	35.000,00	0,00	35.000,00	0,00			
U122/20 - 01	Contributi allo sviluppo delle realizzazioni di autostrade del mare, di trasporto marittimo a corto raggio e di crociera	0,00	0,00	0,00	0,00	0,00	0,00	0,00	0,00	0,00	0,00			
U122/20 - 02	Contributi allo sviluppo delle realizzazioni di autostrade del mare, di trasporto marittimo a corto raggio e di crociera	0,00	0,00	0,00	0,00	0,00	0,00	0,00	0,00	0,00	0,00			
U122/30 - 01	Trasferimenti allo Stato in ottemperanza a norme relative al contenimento della spesa pubblica	0,00	0,00	0,00	0,00	0,00	0,00	0,00	0,00	0,00	0,00			
U122/30 - 02	Trasferimenti allo Stato in ottemperanza a norme relative al contenimento della spesa pubblica	0,00	0,00	0,00	0,00	0,00	0,00	0,00	0,00	0,00	0,00			
U122/40 - 01	Partecipazione a progetti europei, nazionali e regionali	0,00	0,00	0,00	0,00	0,00	0,00	0,00	0,00	0,00	0,00			
U122/40 - 02	Partecipazione a progetti europei, nazionali e regionali	0,00	0,00	0,00	0,00	0,00	0,00	0,00	0,00	0,00	0,00			
U122/40 - 03	TOTALE CATEGORIA U1.2.2	0,00	0,00	0,00	0,00	0,00	0,00	35.000,00	0,00	35.000,00	0,00			
U1.2.3	Categoria 1.2.3 - ONERI FINANZIARI													
U123/10 - 01	Interessi passivi, spese di gestione e commissioni bancarie	0,00	0,00	0,00	0,00	0,00	0,00	20.000,00	168,57	19.831,43	15.000,00			
U123/10 - 02	Interessi passivi spese e commissioni bancarie	0,00	0,00	0,00	0,00	0,00	0,00	20.000,00	168,57	19.831,43	15.000,00			
	TOTALE CATEGORIA U1.2.3	0,00	0,00	0,00	0,00	0,00	0,00	20.000,00	168,57	19.831,43	15.000,00			

Autorità Portuale Brindisi

Anno di Gestione: 2013

Rendiconto Finanziario Part. II

Codice	Descrizione	Gestione Residui degli Esercizi Precedenti					Gestione di Cassa					Totale Residui		
		Inizio Esercizio	Riscossioni o Pagamenti	Da Riscuotere o da Pagato	Totale	Perenzione	Insussistenze	Previsione Assestata	Riscossioni o Pagamenti	Differenza Previsioni				
U1.4.2	Categoria 1.4.2 - ACCANTONAMENTO AL TRATTAMENTO DI FINE RAPPORTO													
U142/10	Accantonamento al Trattamento di fine rapporto (contrit. A.P. non coperto da polizza assicurativa)	527.166,30	124.018,42	403.147,88	527.166,30	0,00	0,00	150.000,00	150.000,00	0,00	0,00	0,00	565.631,54	
U142/10	Accantonamento al Trattamento di fine rapporto (contrit. A.P.)	527.166,30	124.018,42	403.147,88	527.166,30	0,00	0,00	150.000,00	150.000,00	0,00	0,00	0,00	565.631,54	
	TOTALE CATEGORIA U1.4.2	527.166,30	124.018,42	403.147,88	527.166,30	0,00	0,00	150.000,00	150.000,00	0,00	0,00	0,00	565.631,54	
U1.5.1	Categoria 1.5.1 - ACCANTONAMENTI A FONDI RISCHI E ONERI													
U151/10_01	Accantonamenti a fondi rischi ed oneri	0,00	0,00	0,00	0,00	0,00	0,00	0,00	0,00	0,00	0,00	0,00	0,00	
U151/10_02	Accantonamento per pignoramento Siculo - Sardella (Lattre Cosimo)	0,00	0,00	0,00	0,00	0,00	0,00	0,00	0,00	0,00	0,00	0,00	0,00	
	TOTALE CATEGORIA U1.5.1	0,00	0,00	0,00	0,00	0,00	0,00	0,00	0,00	0,00	0,00	0,00	0,00	
	TOTALE UPB 1 - TITOLO I - USCITE CORRENTI	3.977.245,98	1.897.749,83	1.963.180,76	3.860.930,59	0,00	116.313,39	22.310.077,30	7.736.673,31	14.573.403,99	0,00	0,00	3.989.941,79	
U2	UPB 2 - TITOLO II - SPESE IN CONTO CAPITALE													
U2.1.1	Categoria 2.1.1 - ACQUISIZIONE DI BENI DI USO DUREVOLE ED OPERE IMMOBILIARI E INVESTIMENTI													
U211/10_01	Lavori di complet. funz. soprone Costa Morena Est. per realiz. nuovi piazzali e dragaggio fondali per nuovi accessi operativi	2.488.030,68	0,00	2.488.030,68	2.488.030,68	0,00	0,00	500.000,00	500.000,00	0,00	0,00	500.000,00	2.488.030,68	
U211/10_02	Opere di adeguamento dei terminal per nav. gasiere in Costa Morena (M. Ambiente)	9.328.148,74	4.761.928,82	4.566.219,92	9.328.148,74	0,00	0,00	10.825.463,17	4.761.928,82	0,00	0,00	6.063.534,35	4.566.219,92	
U211/10_03	Disinquinamento del Seno di Ponente (M. Ambiente)	0,00	0,00	0,00	0,00	0,00	0,00	0,00	0,00	0,00	0,00	0,00	0,00	
U211/10_04	Bonifica copertura in elementi dei capannoni ex Montedison nell'area portuale (M.Ambiente)	774.665,00	0,00	774.665,00	774.665,00	0,00	0,00	0,00	0,00	0,00	0,00	0,00	774.665,00	
U211/10_05	Impianto per la raccolta e trattamento delle acque di sentina e slops e per lo stoccaggio dei prodotti di recupero (M.Ambiente)	0,00	0,00	0,00	0,00	0,00	0,00	0,00	0,00	0,00	0,00	0,00	0,00	
U211/10_06	Realizz.spazio attrezzato per uffici Dogana, Polizia, Finanza, servizi igienici, ecc.per funzionam. indipendente all'acchi di Costa Morena	0,00	0,00	0,00	0,00	0,00	0,00	0,00	0,00	0,00	0,00	0,00	0,00	
U211/10_07	Realizz. Stazione Traghetto Albania con posto di controllo Poi. zona "Cianciola"	0,00	0,00	0,00	0,00	0,00	0,00	0,00	0,00	0,00	0,00	0,00	0,00	
U211/10_08	Completamento funzionale spogente Est. molo Costa Morena e dragaggio - 2° Straloblo (M.I.T.)	124.225,54	53.207,00	71.019,54	124.225,54	0,00	0,00	53.207,00	53.207,00	0,00	0,00	6.919,64	71.019,54	
U211/10_09	Riquall. aree e realizz. pontilli (M.I.T. - D.M. 02/05/2001)	0,00	0,00	0,00	0,00	0,00	0,00	6.919,64	0,00	0,00	0,00	0,00	0,00	
U211/10_10	Intervent valorizz. beni demaniali porto di Brindisi (Area Scammer - M.I.T. protocollo d'intesa)	0,00	0,00	0,00	0,00	0,00	0,00	0,00	0,00	0,00	0,00	0,00	0,00	
U211/10_11	Area controllo Punta di Terrace con dep.Dog.uff.Polizia e serv. (Area Scammer - M.I.T.)	245.680,31	19.151,23	226.529,08	245.680,31	0,00	0,00	267.180,85	19.151,23	0,00	0,00	248.029,62	226.529,08	
U211/10_12	Opere completam. accessi portuali nav. traghetti e Ro-Ro di S. Apollinare Porto di Brindisi (M.I.T. - D.M. 02/05/2001)	25.054.896,46	24.789.071,37	265.825,09	25.054.896,46	0,00	0,00	25.054.896,46	24.789.071,37	0,00	0,00	265.825,09	265.825,09	
U211/10_13	Operatori portuali (M.I.T. - D.M. 02/05/2001)	5.200.000,00	0,00	0,00	0,00	0,00	5.200.000,00	0,00	0,00	0,00	0,00	0,00	0,00	
U211/10_14	Studio fattibilità per realizz. di un Disinpark nell'area portuale di Brindisi (Fin.35% C.I.P.E)	0,00	0,00	0,00	0,00	0,00	0,00	0,00	0,00	0,00	0,00	0,00	0,00	
U211/10_15	Studio fattibilità per la realizzazione di un Disinpark nell'area portuale di Brindisi (Obiea al servizio Alunzia Portuale)	0,00	0,00	0,00	0,00	0,00	0,00	0,00	0,00	0,00	0,00	0,00	0,00	
U211/10_16	Adeguamento Costa Morena West e realizzazione via di corsa gross (Recordo di Progr. c.d. P.I.T.)	0,00	0,00	0,00	0,00	0,00	0,00	0,00	0,00	0,00	0,00	0,00	0,00	
U211/10_17	Riqualificazione e consolidamento Porto Interno Seno di Levante	0,00	0,00	0,00	0,00	0,00	0,00	0,00	0,00	0,00	0,00	0,00	0,00	
U211/10_18	Realizz.circolo doganale	0,00	0,00	0,00	0,00	0,00	0,00	0,00	0,00	0,00	0,00	0,00	0,00	
U211/10_19	Realizz.strut.benchinate Capo Bianco spostam.deposito natia Marina Militare	0,00	0,00	0,00	0,00	0,00	0,00	0,00	0,00	0,00	0,00	0,00	0,00	
U211/10_20	Bonifica e riquall. area ex POI. Seno di Levante (1°acc.di progr.M.I.M.)	0,00	0,00	0,00	0,00	0,00	0,00	0,00	0,00	0,00	0,00	0,00	0,00	
U211/10_21	Lavori ristr. staz. marit. e realiz. area sterile	0,00	0,00	0,00	0,00	0,00	0,00	0,00	0,00	0,00	0,00	0,00	0,00	
U211/10_22	Costruzione nuova caserma VVFF e servizio antincendio (Fondi propri)	2.287.746,30	2.287.471,68	0,00	2.287.471,68	0,00	20.276,62	2.287.746,30	2.287.471,68	0,00	0,00	20.276,62	0,00	
U211/10_23	Banchinamento prolungamento Capo Bianco	0,00	0,00	0,00	0,00	0,00	0,00	0,00	0,00	0,00	0,00	0,00	0,00	
U211/10_24	Centro Servizi intermodali retro-portuale - Disinpark	0,00	0,00	0,00	0,00	0,00	0,00	0,00	0,00	0,00	0,00	0,00	0,00	
U211/10_25	Completamento piazzali Costa Morena Est. (Fondi PON)	3.266.343,49	82.007,19	3.184.336,30	3.266.343,49	0,00	0,00	3.266.343,49	82.007,19	0,00	0,00	3.184.336,30	3.184.336,30	

Autorità Portuale Brindisi

Anno di Gestione: 2013

Rendiconto Finanziario Part. II

Codice	Descrizione	Gestione Residui degli Esercizi Precedenti						Gestione di Cassa				Totale Residui	
		Inicio Esercizio	Riscossioni o Pagamenti	Da Riscuotere o da Pagare	Totale	Perenzione	Insussistenze	Previsione Assestata	Riscossioni o Pagamenti	Differenza Previsioni	Totale Residui		
U211/10 - 26	Realizzazione opere, attrezzature impianti ed interv.infr. spesi ad elevare il grado di sic. nel porto (MIT. DM 24/02/2004)	4.394.416,65	0,00	4.394.416,65	4.394.416,65	0,00	0,00	4.394.416,65	0,00	4.394.416,65	0,00	4.394.416,65	4.394.416,65
U211/10 - 27	Realizzazione Punto Ispezione Frontaliera (PIF)	0,00	0,00	0,00	0,00	0,00	0,00	0,00	0,00	0,00	0,00	0,00	0,00
U211/10 - 28	1° stralcio	314.530,13	0,00	314.530,13	314.530,13	0,00	0,00	314.530,13	0,00	314.530,13	0,00	314.530,13	314.530,13
U211/10 - 30	Realizzaz. sciala animali vivi a Costa Morana - Finanz. interreg II Italia/Grecia	0,00	0,00	0,00	0,00	0,00	0,00	0,00	0,00	0,00	0,00	0,00	0,00
U211/10 - 31	Dismissione del lascio binari e riqualif. dell'area adiacente staz. marittima	0,00	0,00	0,00	0,00	0,00	0,00	0,00	0,00	0,00	0,00	0,00	0,00
U211/10 - 32	Co-finanziamento att. caratterizz. aree marine portuali realizz. dal Comune. Delegato per l'omologazione dei rifiuti in Puglia (accordo di	857.426,00	0,00	0,00	0,00	0,00	857.426,00	0,00	0,00	0,00	0,00	0,00	0,00
U211/10 - 33	Complet. opere, attrezzature, impianti ed interventi infrastrutt. spesi ad elevare il grado di sic. nel porto - Finanz. INTERREG III	1.281.910,19	0,00	1.281.910,19	1.281.910,19	0,00	0,00	1.281.910,19	0,00	1.281.910,19	0,00	1.281.910,19	1.281.910,19
U211/10 - 35	Consol. e messa in sicur. dighe Punta Pisc e Bocche di Puglia per realizzazione attacco crocefiscio (INTERREG IIIA Italia-Grecia M. 1.2 - SECINS)	0,00	0,00	0,00	0,00	0,00	0,00	0,00	0,00	0,00	0,00	0,00	0,00
U211/10 - 36	Studio razionalizz. piattaforme logistiche tra BASILICATA-PUGLIA-GRECIA-TURCHIA (INTERREG IIIB Archimed	117.676,28	0,00	0,00	0,00	0,00	117.676,28	0,00	0,00	117.676,28	0,00	117.676,28	0,00
U211/10 - 37	Sistema informativo e telematico controllo e gestione trasporto merci pax nodi portuali Bari, Brindisi, Igumenissa e Patrasso (INTERREG	58.485,91	0,00	0,00	0,00	0,00	58.485,91	0,00	0,00	58.485,91	0,00	58.485,91	0,00
U211/10 - 38	PIattaforma organ. e tecnol. pl. per aggregaz. e distr. dati proven. operat. ed Enti Italiani e Greci (INTERREG IIIA Italia-Grecia M.1.1	0,00	0,00	0,00	0,00	0,00	0,00	0,00	0,00	0,00	0,00	0,00	0,00
U211/10 - 39	PIattaforme extranet e portale web per serv. intermodali logistici e trasporto (INTERREG IIIA Italia-Grecia M.1.1 - SEALINK)	6.909,97	0,00	0,00	0,00	0,00	6.909,97	0,00	0,00	6.909,97	0,00	6.909,97	0,00
U211/10 - 40	Sistema integr. di sicurezza e sorveg. per controllo di pax e veicoli (INTERREG IIIA Italia-Grecia M. 1.2 - SECINS)	61.884,77	4.719,97	0,00	4.719,97	0,00	57.164,80	0,00	0,00	57.164,80	4.719,97	60.205,43	0,00
U211/10 - 41	Micro reader con copertura apocorno portuale per evitare collisioni con natanti e oggetti galleggianti (INTERREG IIIA Italia-Grecia M. 1.2	0,00	0,00	0,00	0,00	0,00	0,00	0,00	0,00	0,00	0,00	0,00	0,00
U211/10 - 42	Sistema di facilitazione per l'accoglienza degli immigrati (INTERREG IIIA Italia-Grecia M.1.2 - ITNET)	0,00	0,00	0,00	0,00	0,00	0,00	0,00	0,00	0,00	0,00	0,00	0,00
U211/10 - 43	Supporto flussi tur. da Grecia per porto BR (INTERREG IIIA	0,00	0,00	0,00	0,00	0,00	0,00	0,00	0,00	0,00	0,00	0,00	0,00
U211/10 - 44	Realizz. Rete ferroviaria Banchina Costa Morana Est e piattaforma logistica	6.059.192,03	118.654,46	4.552.444,22	4.671.098,68	0,00	1.388.093,35	6.059.222,03	118.654,46	5.940.567,57	4.552.444,22	4.552.444,22	0,00
U211/10 - 45	Realizz. rilievo aerogrammetrico porto di Brindisi	0,00	0,00	0,00	0,00	0,00	0,00	0,00	0,00	0,00	0,00	0,00	0,00
U211/10 - 46	Realizz. ed Assisi. Itern. Syllub. network qualif. Risorse Umane log. e Tras. (Interreg Sardegna, ALBAICORBA)	0,00	0,00	0,00	0,00	0,00	0,00	0,00	0,00	0,00	0,00	0,00	0,00
U211/10 - 47	Lavori finalizzati al nuovo varco doganale con postazione di controllo (Via Spalato)	0,00	0,00	0,00	0,00	0,00	0,00	0,00	0,00	0,00	0,00	0,00	0,00
U211/10 - 48	Realizz. rete telematica interno portuale: 1° stralcio - realizz. banchina antistante il varco di Via Spalato	0,00	0,00	0,00	0,00	0,00	0,00	0,00	0,00	0,00	0,00	0,00	0,00
U211/10 - 49	Lavori ristrutturazione e riqualificazione zona "Fontanelle" in ambito portuale	0,00	0,00	0,00	0,00	0,00	0,00	0,00	0,00	0,00	0,00	0,00	0,00
U211/10 - 50	Lavori realizzazione della viabilità prevista dal PRP tra via Perseo e Via Rizzo (Auvost. col mare I)	0,00	0,00	0,00	0,00	0,00	0,00	0,00	0,00	0,00	0,00	0,00	0,00
U211/10 - 51	Lavori trattamento acque meteoriche provenienti dalle superfici impermeabili del Porto di Brindisi (Legge n. 166/2002)	3.924.725,61	2.330.097,89	1.094.627,72	3.424.725,61	0,00	500.000,00	3.924.725,61	2.330.097,89	1.594.627,72	1.094.627,72	1.094.627,72	0,00
U211/10 - 52	Lavori adeguamento funzionale del capannone ex-Montecatini	0,00	0,00	0,00	0,00	0,00	0,00	0,00	0,00	0,00	0,00	0,00	0,00
U211/10 - 53	Lavori consoli. banchina denominata "Ammiraglio Millo" (Legge n. 166/2002)	3.263.207,86	664,69	2.862.542,97	2.863.207,86	0,00	400.000,00	2.863.207,86	664,69	2.862.542,97	2.862.542,97	0,00	0,00
U211/10 - 54	Porto di Brindisi - Completamento banchina di Costa Morana Est	0,00	0,00	0,00	0,00	0,00	0,00	0,00	0,00	0,00	0,00	0,00	0,00
U211/10 - 55	Lavori di riqualif. smut. Costa Morana - Punta delle Ferrate e Seno di Levante per agenzie e serv. al pax	0,00	0,00	0,00	0,00	0,00	0,00	0,00	0,00	0,00	0,00	0,00	0,00
U211/10 - 56	Lavori realizz. attacco Crocienistico e qualif. banchina e viabilità c/o Castello Alfonso (Accordo di progr. c.d. P.I.T.)	0,00	0,00	0,00	0,00	0,00	0,00	0,00	0,00	0,00	0,00	0,00	0,00
U211/10 - 57	Lavori completamento banchina di collegamento tra Punta Franco e Montecatini, retifica dente di attracco banchina S. Apollinare	82.796,00	34.737,81	47.998,19	82.796,00	0,00	0,00	828.071,04	34.737,81	793.263,23	47.998,19	47.998,19	0,00
U211/10 - 58	Potenziamento dei segnalamenti luminosi del porto di Brindisi	54.142,35	0,00	54.142,35	54.142,35	0,00	0,00	54.142,35	0,00	54.142,35	0,00	54.142,35	0,00
U211/10 - 59	Lavori di banchinamento in zona Capo Bianco e drenaggio fondali	0,00	0,00	0,00	0,00	0,00	0,00	0,00	0,00	0,00	0,00	0,00	0,00
U211/10 - 60	Lavori realizzazione strada collegamento via delle Bocce e Costa Morana Ovest (INTERREG III A Italia, Grecia)	3.855.376,11	0,00	3.855.376,11	3.855.376,11	0,00	0,00	3.855.482,67	0,00	3.855.482,67	0,00	3.855.482,67	3.855.376,11
U211/10 - 61	Riqualificazione ed ampliamento Staz. Marittima c.d. - Punta delle Ferrate (Fondi propr)	13.842.652,66	30.641,24	11.859.011,62	11.889.652,86	0,00	1.753.000,00	10.000.000,00	30.641,24	9.969.358,76	11.859.011,62	11.859.011,62	0,00
U211/10 - 62	Riqualificazione banchina villaggio pescatori	0,00	0,00	0,00	0,00	0,00	0,00	0,00	0,00	0,00	0,00	0,00	0,00
U211/10 - 63	Interventi infrastrutturali impianti di security del Terminal Porto Interni, Sant'Apollinare e Costa Morana - Porto di Brindisi (Autostrada del	4.239.938,39	0,00	4.239.938,39	4.239.938,39	0,00	0,00	4.239.938,39	0,00	4.239.938,39	0,00	4.239.938,39	0,00

Autorità Portuale Brindisi

Anno di Gestione: 2013

Rendiconto Finanziario Part. II

Codice	Descrizione	Gestione Residui degli Esercizi Precedenti						Gestione di Cassa				Totale Residui	
		Inizio Esercizio	Riscossioni o da Pagamenti	Da Riscuotere o da Pagare	Totale	Percezione	Inesistenze	Previsione Assestata	Riscossioni o Pagamenti	Differenza Previsioni			
U211/10	Consolidamento e messa in sicurezza di zona di Punta Riso e Bocche di Puglia per realizz. attacco cruentistica (accordo di programma)	0,00	0,00	0,00	0,00	0,00	0,00	0,00	0,00	0,00	0,00	0,00	0,00
U211/10	Ricupero e ristrutturazione del Lungomare Regina Margherita	211.997,95	0,00	0,00	0,00	0,00	211.997,95	0,00	0,00	0,00	0,00	0,00	0,00
U211/10	Consolidamento banchina monumento al Marinalo e Canale Pignonei	5.235.512,72	1.110,67	4.686.407,05	4.687.517,72	0,00	537.995,00	4.687.517,72	1.110,67	4.686.407,05	0,00	4.686.407,05	0,00
U211/10	Riqualificazione fabbricato demaniale denominato Stazione Traghetti	0,00	0,00	0,00	0,00	0,00	0,00	0,00	0,00	0,00	0,00	0,00	0,00
U211/10	Ricupero e ristruttur. del Lungomare Regina Margherita - THAON di Reval (Waterfront di Brindisi). Rifacimento pavim. retro-banchi.	1.825.000,00	1.277.694,28	547.305,72	1.825.000,00	0,00	0,00	1.825.000,00	1.277.694,28	547.305,72	0,00	547.305,72	0,00
U211/10	Realizz. struttura mobile per servizi all'utenza portuale a Costa Morena ed in altri ambiti	1.197.136,73	0,00	1.197.136,73	1.197.136,73	0,00	0,00	1.200.000,00	0,00	1.200.000,00	0,00	1.197.136,73	0,00
U211/10	Rapporto integrato di sicurezza portuale e piano emergenza portuale	129.983,48	0,00	129.983,48	129.983,48	0,00	0,00	129.983,48	0,00	129.983,48	0,00	129.983,48	0,00
U211/10	Completamento funzionale dello sporgente est del molo di Costa Morena - Realizz. pavimentazione MIT - D.M. 6850/2009	19.970.918,12	21.936,51	19.948.981,61	19.970.918,12	0,00	0,00	10.000.000,00	21.936,51	9.978.053,49	0,00	19.948.981,61	0,00
U211/10	Completamento banchina colleg. tra Pulo Franco ed ex Montecatini	1.863.210,04	86.495,76	1.576.714,28	1.663.210,04	0,00	0,00	3.000.000,00	86.495,76	2.913.504,24	0,00	1.547.531,96	0,00
U211/10	Ristrutturazione della stazione marittima nel seno di Levante (Delib. 73 CIPE n° 83 e n° 103/2009)	409.434,67	398.966,04	10.468,63	409.434,67	0,00	0,00	472.124,50	398.966,04	73.158,46	0,00	10.468,63	0,00
U211/10	Riqualificazione banchina Vileggio Pescatori (Delib. CIPE n° 83 e n° 103/2009)	448.583,79	18.005,08	430.578,71	448.583,79	0,00	0,00	460.000,00	18.005,08	441.994,92	0,00	430.578,71	0,00
U211/10	Cooperazione Territoriale Europea - Programma	212.168,81	99.387,34	112.781,47	212.168,81	0,00	0,00	212.168,81	99.387,34	112.781,47	0,00	112.781,47	0,00
U211/10	Lavori ampliamento Caserma Carlotto (Accordo di prog. dismissione area "POL" - Seno di Levante-BF)	0,00	0,00	0,00	0,00	0,00	0,00	5.000.000,00	0,00	5.000.000,00	0,00	0,00	0,00
U211/10	Potenziamento degli ormeggi nave RO-RO Costa Morena Ovest	0,00	0,00	0,00	0,00	0,00	0,00	5.000.000,00	0,00	5.000.000,00	0,00	0,00	0,00
U211/10	Cooperazione territoriale Europea - programma Grecia/Italia - progetto "GREJA"	0,00	0,00	0,00	0,00	0,00	0,00	145.000,00	769,60	144.230,40	0,00	144.230,40	0,00
U211/10	Cooperazione territoriale Europea - programma South East Europe - progetto "TEN-ECCOPORT"	0,00	0,00	0,00	0,00	0,00	0,00	108.100,00	587,00	107.513,00	0,00	107.513,00	0,00
U211/10	Interventi infrastrutturali impianti di security dei terminali Porto Interni, Sarti Apollinare e Costa Morena - Porto di Brindisi (Fondi propri)	122.288.966,74	40.635.937,42	70.544.003,44	111.179.940,86	0,00	11.109.025,88	115.575.298,09	40.637.294,02	74.938.004,07	0,00	75.106.509,32	0,00
U211/20	Previsione di terzi per manutenzioni straordinarie delle parti comuni	10.585.550,15	1.338.499,41	4.547.758,64	5.866.258,05	0,00	4.699.292,10	8.500.000,00	1.340.329,41	7.159.670,59	0,00	4.647.758,64	0,00
U211/20	Manutenzione straordinaria Sede Autorità Portuale (art. 2, c. 623, L. 02/24/2007)	0,00	0,00	0,00	0,00	0,00	0,00	15.000,00	0,00	15.000,00	0,00	0,00	0,00
U211/20	Previsione di terzi per manutenzioni straordinarie delle parti comuni in ambito portuale, compresa la manutenzione dei fondali	10.585.550,15	1.338.499,41	4.547.758,64	5.866.258,05	0,00	4.699.292,10	8.500.000,00	1.340.329,41	7.159.670,59	0,00	4.647.758,64	0,00
U211/30	Azioni per lo sviluppo strategico del porto - studi, progettazioni, investimenti, ricerche logistiche e socio-economiche	109.408,80	0,00	10.631,20	10.631,20	0,00	98.777,60	800.000,00	0,00	800.000,00	0,00	10.631,20	0,00
U211/30	Azioni per lo sviluppo strategico del porto - studi, progettazioni, investimenti, ricerche logistiche e socio-economiche	109.408,80	0,00	10.631,20	10.631,20	0,00	98.777,60	800.000,00	0,00	800.000,00	0,00	10.631,20	0,00
U211/30	TOTALE CATEGORIA U2.1.1	132.983.925,69	41.974.438,83	75.102.393,28	117.076.830,11	0,00	15.907.095,58	124.630.298,09	41.977.623,43	82.912.674,66	0,00	79.364.892,36	0,00
U2.1.2	Categoria 2.1.2 - ACQUISIZIONE DI IMMOBILIZZAZIONI TECNICHE												
U212/10	Acquisto di attrezzature diverse	300,00	300,00	0,00	300,00	0,00	0,00	70.000,00	300,00	69.700,00	0,00	300,00	0,00
U212/10	Acquisto di macchinari diversi	0,00	0,00	0,00	0,00	0,00	0,00	25.000,00	0,00	25.000,00	0,00	0,00	0,00
U212/10	Acquisto di attrezzature e macchinari	300,00	300,00	0,00	300,00	0,00	0,00	95.000,00	300,00	94.700,00	0,00	300,00	0,00
U212/20	Acquisto autoveicoli e motoveicoli e parti di ricambio degli stessi	0,00	0,00	0,00	0,00	0,00	0,00	0,00	0,00	0,00	0,00	0,00	0,00
U212/20	Manutenzioni straordinaria automezzi	0,00	0,00	0,00	0,00	0,00	0,00	0,00	0,00	0,00	0,00	0,00	0,00
U212/30	Acquisto autoveicoli e motoveicoli e parti di ricambio degli stessi	0,00	0,00	0,00	0,00	0,00	0,00	0,00	0,00	0,00	0,00	0,00	0,00
U212/30	Acquisto mezzi nautici e parti di ricambio degli stessi	0,00	0,00	0,00	0,00	0,00	0,00	0,00	0,00	0,00	0,00	0,00	0,00
U212/40	Acquisto mezzi nautici e parti di ricambio degli stessi	0,00	0,00	0,00	0,00	0,00	0,00	0,00	0,00	0,00	0,00	0,00	0,00
U212/40	Acquisto di beni immateriali (progetti, brevetti, software applicativi operativi, etc.)	0,00	0,00	0,00	0,00	0,00	0,00	125.000,00	0,00	125.000,00	0,00	0,00	0,00
U212/40	Acquisto di beni immateriali (progetti, brevetti, software applicativi, etc.)	0,00	0,00	0,00	0,00	0,00	0,00	125.000,00	0,00	125.000,00	0,00	0,00	0,00
U212/50	Acquisto di mobili per ufficio	1.137,00	1.137,00	0,00	1.137,00	0,00	0,00	50.000,00	8.619,32	41.180,68	0,00	589,00	0,00

Autorità Portuale Brindisi

Rendiconto Finanziario Part. II

Anno di Gestione: 2013

Codice	Descrizione	Gestione Residui degli Esercizi Precedenti				Gestione di Cassa				Totale Residui	
		Inizio Esercizio	Riscossioni o Pagamenti	Da riscuotere o da pagare	Totale	Perenzione	Insussistenza	Previsione Assestata	Riscossioni o Pagamenti		Differenza Previsioni
U21250-02	Acquisto arredo urbano in ambito portuale	0,00	0,00	0,00	0,00	0,00	0,00	50.000,00	0,00	50.000,00	0,00
U21250	Acquisto di mobili ed arredi	1.137,00	1.137,00	0,00	1.137,00	0,00	0,00	100.000,00	8.819,32	91.180,68	550,00
U21260-01	Impianti Portuali Specifici	26.950,00	26.950,00	0,00	26.950,00	0,00	0,00	50.000,00	26.950,00	23.050,00	0,00
U21260-02	Impianti Portuali Genери	2.200,00	2.200,00	0,00	2.200,00	0,00	0,00	50.000,00	2.200,00	47.800,00	0,00
U21260	Impianti Portuali	29.150,00	29.150,00	0,00	29.150,00	0,00	0,00	100.000,00	29.150,00	70.850,00	0,00
U21270-01	Acquisto hardware, macchine meccaniche ed elettroniche per ufficio	39.273,17	1.301,92	37.971,25	39.273,17	0,00	0,00	70.000,00	9.280,43	60.719,57	36.331,91
U21270	Macchine elettroniche d'ufficio	39.273,17	1.301,92	37.971,25	39.273,17	0,00	0,00	70.000,00	9.280,43	60.719,57	36.331,91
U2.1.3	TOTALE CATEGORIA U2.1.2 MOBILIARI	69.860,17	31.986,92	37.971,25	69.860,17	0,00	0,00	490.000,00	47.549,75	442.450,25	38.911,91
U21370-01	Partecipazione in società esercenti attività accessorie o strumentali rispetto al comp. istituz. art.6 legge 64/94	0,00	0,00	0,00	0,00	0,00	0,00	50.000,00	0,00	50.000,00	0,00
U21370	Scotizzazioni ed acquisti di partecipazioni azionarie	0,00	0,00	0,00	0,00	0,00	0,00	50.000,00	0,00	50.000,00	0,00
U21320-01	Partecipazione a progetti Europei, Nazionali e Regionali	0,00	0,00	0,00	0,00	0,00	0,00	0,00	0,00	0,00	0,00
U21320	Partecipazione a progetti Europei, Nazionali e Regionali	0,00	0,00	0,00	0,00	0,00	0,00	0,00	0,00	0,00	0,00
U21330-01	Acquisto titoli	0,00	0,00	0,00	0,00	0,00	0,00	0,00	0,00	0,00	0,00
U21330	Acquisto Titoli	0,00	0,00	0,00	0,00	0,00	0,00	0,00	0,00	0,00	0,00
U2.1.4	TOTALE CATEGORIA U2.1.3 CONCESSIONI DI CREDITI ED ANTICIPAZIONI	0,00	0,00	0,00	0,00	0,00	0,00	50.000,00	0,00	50.000,00	0,00
U21470-01	Concessioni di prestiti ed anticipazioni a breve termine	0,00	0,00	0,00	0,00	0,00	0,00	0,00	0,00	0,00	0,00
U21470	Concessioni di prestiti ed anticipazioni a breve termine	0,00	0,00	0,00	0,00	0,00	0,00	0,00	0,00	0,00	0,00
U21420-01	Deposito a cauzione presso terzi	0,00	0,00	0,00	0,00	0,00	0,00	5.165,00	0,00	5.165,00	0,00
U21420	Deposito a cauzione presso terzi	0,00	0,00	0,00	0,00	0,00	0,00	5.165,00	0,00	5.165,00	0,00
U21430-01	Concessione di crediti diversi	0,00	0,00	0,00	0,00	0,00	0,00	2.582,00	0,00	2.582,00	0,00
U21430	Concessione di crediti diversi	0,00	0,00	0,00	0,00	0,00	0,00	2.582,00	0,00	2.582,00	0,00
U21440-01	Versamento altri Depositi Bancari	0,00	0,00	0,00	0,00	0,00	0,00	0,00	0,00	0,00	0,00
U21440	Versamento altri Depositi Bancari	0,00	0,00	0,00	0,00	0,00	0,00	0,00	0,00	0,00	0,00
U2.1.5	TOTALE CATEGORIA U2.1.4 AL PERSONALE CESSATO DAL SERVIZIO	0,00	0,00	0,00	0,00	0,00	0,00	7.747,00	0,00	7.747,00	0,00
U21510-01	Versamento in conto depositi bancari vincolati per il fondo indennità	0,00	0,00	0,00	0,00	0,00	0,00	0,00	0,00	0,00	0,00
U21510	Versamento in conto depositi bancari vincolati per il fondo indennità	0,00	0,00	0,00	0,00	0,00	0,00	0,00	0,00	0,00	0,00
U21520-01	Versamento a compagnia di assicurazione per polizze contratte per indennità licenziam. del pers. dipendente	22.975,82	22.975,82	0,00	22.975,82	0,00	0,00	30.000,00	22.975,82	7.024,18	22.975,82
U21520	Versamento a compagnia di assicurazione per polizze contratte per indennità licenziam. del pers. dipendente	22.975,82	22.975,82	0,00	22.975,82	0,00	0,00	30.000,00	22.975,82	7.024,18	22.975,82
U21530-01	Indennità di anzianità da compagnia assicurativa	61.698,46	0,00	0,00	61.698,46	0,00	0,00	200.000,00	0,00	200.000,00	0,00
U21530	Indennità di anzianità	61.698,46	0,00	0,00	61.698,46	0,00	0,00	200.000,00	0,00	200.000,00	0,00
U2.2.1	TOTALE CATEGORIA U2.1.5 RIMBORSI DI MUTUI	84.674,28	22.975,82	0,00	22.975,82	0,00	0,00	230.000,00	22.975,82	207.024,18	22.975,82
U22710-01	Rimborso di finanziamenti a breve termine	0,00	0,00	0,00	0,00	0,00	0,00	0,00	0,00	0,00	0,00
U22710	Rimborso di finanziamenti a breve termine	0,00	0,00	0,00	0,00	0,00	0,00	0,00	0,00	0,00	0,00

Autorità Portuale Brindisi

Rendiconto Finanziario Part. II

Anno di Gestione: 2013

Codice	Descrizione	Gestione Residui degli Esercizi Precedenti					Gestione di Cassa					Totale Residui
		Inizio Esercizio	Riscossioni o Pagamenti	Da riscuotere o da pagare	Totale	Perenzione	Inasistenze	Previsione Assestata	Riscossioni e Pagamenti	Differenza Previsioni		
U221/20-01	Rimborso di finanziamenti a medio e lungo termine	0,00	0,00	0,00	0,00	0,00	0,00	1.500.000,00	0,00	1.500.000,00	0,00	0,00
U221/20	Rimborso di finanziamenti a medio e lungo termine	0,00	0,00	0,00	0,00	0,00	0,00	1.500.000,00	0,00	1.500.000,00	0,00	0,00
U2.2.2	TOTALE CATEGORIA U2.2.1	0,00	0,00	0,00	0,00	0,00	0,00	1.500.000,00	0,00	1.500.000,00	0,00	0,00
U2.2.2	Categoria 2.2.2 - RIMBORSO DI ANTICIPAZIONI PASSIVE											
U222/10-01	Rimborso di anticipazioni passive	0,00	0,00	0,00	0,00	0,00	0,00	0,00	0,00	0,00	0,00	0,00
U222/10	Rimborso di anticipazioni passive	0,00	0,00	0,00	0,00	0,00	0,00	0,00	0,00	0,00	0,00	0,00
U2.2.3	TOTALE CATEGORIA U2.2.2	0,00	0,00	0,00	0,00	0,00	0,00	0,00	0,00	0,00	0,00	0,00
U2.2.3	Categoria 2.2.3 - RIMBORSI DI OBBLIGAZIONI											
U223/10-01	Rimborso di obbligazioni	0,00	0,00	0,00	0,00	0,00	0,00	0,00	0,00	0,00	0,00	0,00
U223/10	Rimborso di obbligazioni	0,00	0,00	0,00	0,00	0,00	0,00	0,00	0,00	0,00	0,00	0,00
U2.2.4	TOTALE CATEGORIA U2.2.3	0,00	0,00	0,00	0,00	0,00	0,00	0,00	0,00	0,00	0,00	0,00
U2.2.4	Categoria 2.2.4 - RESTITUZIONI ALLE GESTIONI AUTONOME DI ANTICIPAZIONI											
U224/10-01	Restituzione alle gestioni autonome di anticipazioni	0,00	0,00	0,00	0,00	0,00	0,00	0,00	0,00	0,00	0,00	0,00
U224/10	Restituzione alle gestioni autonome di anticipazioni	0,00	0,00	0,00	0,00	0,00	0,00	0,00	0,00	0,00	0,00	0,00
U2.2.5	TOTALE CATEGORIA U2.2.4	0,00	0,00	0,00	0,00	0,00	0,00	0,00	0,00	0,00	0,00	0,00
U2.2.5	Categoria 2.2.5 - ESTINZIONI DEBITI DIVERSI											
U225/10-01	Restituzione depositi di terzi e cauzione	88.119,90	0,00	88.119,90	88.119,90	0,00	0,00	50.000,00	50.000,00	0,00	0,00	88.119,90
U225/10	Restituzione depositi di terzi e cauzione	88.119,90	0,00	88.119,90	88.119,90	0,00	0,00	50.000,00	50.000,00	0,00	0,00	88.119,90
U2.2.5	TOTALE CATEGORIA U2.2.5	88.119,90	0,00	88.119,90	88.119,90	0,00	0,00	50.000,00	50.000,00	0,00	0,00	88.119,90
U3	TOTALE UPB 2 - TITOLO II - SPESE IN CONTO CAPITALE	133.226.580,04	42.029.301,57	75.228.484,43	117.257.786,00	0,00	0,00	127.218.045,09	42.098.149,00	85.119.896,09	85.119.896,09	60.114.899,99
U3	UPB 3 - TITOLO III - PARTITE DI GIRO											
U3.1.1	Categoria 3.1.1 - USCITE AVENTI NATURA DI PARTITE DI GIRO											
U311/10-01	Ritenute erariali	49.155,83	49.155,83	0,00	49.155,83	0,00	0,00	1.400.000,00	906.173,79	493.826,21	493.826,21	61.948,83
U311/10	Ritenute erariali	49.155,83	49.155,83	0,00	49.155,83	0,00	0,00	1.400.000,00	906.173,79	493.826,21	493.826,21	61.948,83
U311/20-01	Ritenute previdenziali ed assistenziali	0,00	0,00	0,00	0,00	0,00	0,00	350.000,00	215.398,89	134.601,11	134.601,11	0,00
U311/20-02	Ricongiunzione e riscatto istituti diversi	0,00	0,00	0,00	0,00	0,00	0,00	2.000,00	25,16	1.974,84	1.974,84	0,00
U311/20	Ritenute previdenziali ed assistenziali	0,00	0,00	0,00	0,00	0,00	0,00	352.000,00	215.424,05	136.577,95	136.577,95	0,00
U311/30-01	Ritenute diverse	0,00	0,00	0,00	0,00	0,00	0,00	40.000,00	16.058,85	23.941,15	23.941,15	0,00
U311/30	Ritenute diverse	0,00	0,00	0,00	0,00	0,00	0,00	40.000,00	16.058,85	23.941,15	23.941,15	0,00
U311/40-01	Anticipazioni dell'Autorità Portuale al personale	0,00	0,00	0,00	0,00	0,00	0,00	30.000,00	0,00	30.000,00	0,00	0,00
U311/40	Anticipazioni dell'Autorità Portuale al personale	0,00	0,00	0,00	0,00	0,00	0,00	30.000,00	0,00	30.000,00	0,00	0,00
U311/50-01	Versamento trattenute a favore di terzi	0,00	0,00	0,00	0,00	0,00	0,00	30.000,00	0,00	30.000,00	0,00	0,00
U311/50	Versamento trattenute a favore di terzi	0,00	0,00	0,00	0,00	0,00	0,00	30.000,00	0,00	30.000,00	0,00	0,00
U311/60-01	Somme pagate per conto terzi	29.468,59	1.634,59	27.852,00	29.468,59	0,00	0,00	120.000,00	19.546,86	100.353,14	100.353,14	47.414,48
U311/60	Somme pagate per conto terzi	29.468,59	1.634,59	27.852,00	29.468,59	0,00	0,00	120.000,00	19.546,86	100.353,14	100.353,14	47.414,48
U311/70-01	Partite in sospeso	3.596.978,07	121.257,29	3.419.705,21	3.540.962,50	0,00	0,00	1.000.000,00	249.362,53	750.607,47	750.607,47	3.426.982,41
U311/70	Partite in sospeso	3.596.978,07	121.257,29	3.419.705,21	3.540.962,50	0,00	0,00	1.000.000,00	249.362,53	750.607,47	750.607,47	3.426.982,41

Autorità Portuale Brindisi

Anno di Gestione: 2013

Rendiconto Finanziario Part. II

Codice	Descrizione	Gestione Residui degli Esercizi Precedenti						Gestione di Cassa				Totale Residui
		Inizio Esercizio	Riscossioni o Pagamenti	Da Riscuotere o da Pagare	Totale	Perenzione	Insussistenze	Provisione Assestata	Riscossioni o Pagamenti	Differenza Provisioni		
U311/90 - 01	Anticipazione fondo economico	0,00	0,00	0,00	0,00	0,00	0,00	0,00	10.329,00	0,00	0,00	0,00
U311/90 - 01	Anticipazione fondo economico	0,00	0,00	0,00	0,00	0,00	0,00	0,00	10.329,00	0,00	0,00	0,00
U311/90 - 01	IVA	15.808,36	0,00	15.808,36	15.808,36	0,00	0,00	0,00	95.000,00	95.000,00	0,00	15.808,36
U311/90 - 01	IVA	15.808,36	0,00	15.808,36	15.808,36	0,00	0,00	0,00	95.000,00	95.000,00	0,00	15.808,36
TOTALE CATEGORIA U3.1.1		3.691.428,65	172.047,71	3.463.365,57	3.655.413,28	0,00	56.015,57	0,00	3.077.329,00	1.660.316,12	1.660.316,12	3.552.154,08
TOTALE UPB3 - TITOLO III - PARTITE DI GIRO		3.691.428,65	172.047,71	3.463.365,57	3.655.413,28	0,00	56.015,57	0,00	3.077.329,00	1.660.316,12	1.660.316,12	3.552.154,08
Totale Generale Uscite		140.895.254,87	44.099.099,11	80.655.030,76	124.754.129,87	0,00	16.141.125,00	0,00	152.605.451,39	51.251.835,19	101.353.616,20	87.656.995,86

codice	descrizione	Gestione Residui degli Esercizi Precedenti						Gestione Cassa				Totale Residui
		Inizio Esercizio	Riscossioni o Pagamenti	Da Riscuotere o da Pagare	Totale	Perenzioni	Insusistenze	Previsione Assestata	Riscossione o Pagamenti	Differenza Previsioni		
U1	TITOLO I - USCITE CORRENTI	3.977.245,98	1.897.749,83	1.963.180,76	3.860.930,59	0,00	116.315,39	22.310.077,30	7.736.673,31	14.573.403,99	3.989.941,79	
U2	TITOLO II - SPESE IN CONTO CAPITALE	133.226.580,04	42.029.301,57	75.228.484,43	117.257.786,00	0,00	15.968.794,04	127.218.045,09	42.098.149,00	85.119.896,09	80.114.899,99	
U3	TITOLO III- PARTITE DI GIRO	3.691.428,85	172.047,71	3.463.365,57	3.635.413,28	0,00	58.015,57	3.077.329,00	1.417.012,88	1.660.316,12	3.552.154,08	
Totale Generale Uscite		140.895.254,87	44.099.099,11	80.655.030,76	124.754.129,87	0,00	16.141.125,00	152.605.451,39	51.251.835,19	101.353.616,20	87.656.995,66	

AUTORITA' PORTUALE
BRINDISI

CONTO CONSUNTIVO 2013

RENDICONTO DELLA GESTIONE

RESIDUI PASSIVI

Autorità Portuale Brindisi

Rendiconto dei Residui Passivi - 2013

Anno	Cap-art	Descrizione	RISULTATI DELLA GESTIONE				DIFFERENZE		
			Somme iscritte	Pagamenti	Residui da Riportare	Totale dei Riaccertamenti	Riaccertate in più	Perenzione	Insussistenza
1995	U311/70 - 01	Partite in sospeso	3.334.523,07	0,00	3.334.523,07	3.334.523,07	0,00	0,00	0,00
1997	U211/20 - 01	Prestazione di terzi per manutenzioni straordinarie delle parti comuni in ambito portuale, compresa la manutenzione dei fondali	345.620,46	0,00	0,00	0,00	0,00	0,00	345.620,46
1997	U225/10 - 01	Restituzione depositi di terzi e cauzione	957,00	0,00	957,00	957,00	0,00	0,00	0,00
1998	U211/20 - 01	Prestazione di terzi per manutenzioni straordinarie delle parti comuni in ambito portuale, compresa la manutenzione dei fondali	344.923,35	0,00	0,00	0,00	0,00	0,00	344.923,35
1999	U211/10 - 02	Opere di adeguamento dei terminali per navi gasiere in Costa Morena (M. Ambiente)	2.488.030,68	0,00	2.488.030,68	2.488.030,68	0,00	0,00	0,00
1999	U211/10 - 05	Impianto per la raccolta e trattamento delle acque di sentina e slops e per lo stoccaggio dei prodotti di recupero (M. Ambiente)	774.685,00	0,00	774.685,00	774.685,00	0,00	0,00	0,00
1999	U225/10 - 01	Restituzione depositi di terzi e cauzione	24.017,04	0,00	24.017,04	24.017,04	0,00	0,00	0,00
2000	U211/20 - 01	Prestazione di terzi per manutenzioni straordinarie delle parti comuni in ambito portuale, compresa la manutenzione dei fondali	232.104,20	0,00	0,00	0,00	0,00	0,00	232.104,20
2000	U225/10 - 01	Restituzione depositi di terzi e cauzione	11.329,00	0,00	11.329,00	11.329,00	0,00	0,00	0,00
2001	U211/20 - 01	Prestazione di terzi per manutenzioni straordinarie delle parti comuni in ambito portuale, compresa la manutenzione dei fondali	841.220,16	0,00	841.220,16	841.220,16	0,00	0,00	0,00
2001	U225/10 - 01	Restituzione depositi di terzi e cauzione	8.012,25	0,00	8.012,25	8.012,25	0,00	0,00	0,00
2002	U211/10 - 08	Completamento funzionale sporgente Est molo Costa Morena e dragaggio - 2° Stralcio (M.I.T.)	124.226,54	53.207,00	71.019,54	124.226,54	0,00	0,00	0,00
2002	U211/10 - 12	Opere completam. accosti portuali navi traghetto e Ro-Ro di S. Apollinare Porto di Brindisi (M.I.T. - D.M. 02/05/2001)	8.323.513,46	8.057.688,37	265.825,09	8.323.513,46	0,00	0,00	0,00
2002	U211/10 - 13	Realizz. Stazione Marittima passeggeri, servizi e strutture logistiche operatori portuali (M.I.T. - D.M. 02/05/2001)	5.200.000,00	0,00	0,00	0,00	0,00	0,00	5.200.000,00
2002	U225/10 - 01	Restituzione depositi di terzi e cauzione	1.427,59	0,00	1.427,59	1.427,59	0,00	0,00	0,00
2003	U211/10 - 12	Opere completam. accosti portuali navi traghetto e Ro-Ro di S. Apollinare Porto di Brindisi (M.I.T. - D.M. 02/05/2001)	2.075.047,00	2.075.047,00	0,00	2.075.047,00	0,00	0,00	0,00
2003	U225/10 - 01	Restituzione depositi di terzi e cauzione	30.565,63	0,00	30.565,63	30.565,63	0,00	0,00	0,00
2004	U125/40 - 01	Spese per realizzo delle entrate	20.960,00	0,00	20.960,00	20.960,00	0,00	0,00	0,00
2004	U211/10 - 12	Opere completam. accosti portuali navi traghetto e Ro-Ro di S. Apollinare Porto di Brindisi (M.I.T. - D.M. 02/05/2001)	1.790.582,00	1.790.582,00	0,00	1.790.582,00	0,00	0,00	0,00
2004	U211/10 - 26	Realizzazione opere, attrezzature impianti ed interv.infr. spesi ad elevare il grado di sic. nel porto (MIT - DM 24/02/2004)	4.394.416,65	0,00	4.394.416,65	4.394.416,65	0,00	0,00	0,00
2004	U211/20 - 01	Prestazione di terzi per manutenzioni straordinarie delle parti comuni in ambito portuale, compresa la manutenzione dei fondali	564.549,18	515,18	564.034,00	564.549,18	0,00	0,00	0,00
2004	U225/10 - 01	Restituzione depositi di terzi e cauzione	1.151,02	0,00	1.151,02	1.151,02	0,00	0,00	0,00
2005	U125/30 - 04	Gest.Finanz. Interreg Italia/Albania (Liq.Prog.Security)	161.491,18	76.262,71	85.228,47	161.491,18	0,00	0,00	0,00
2005	U125/40 - 01	Spese per realizzo delle entrate	97.600,00	0,00	97.600,00	97.600,00	0,00	0,00	0,00
2005	U211/10 - 22	Costruzione nuova caserma VVFF e servizio antincendio (Fondi propri)	1.937.748,30	1.917.471,68	0,00	1.917.471,68	0,00	0,00	20.276,62
2005	U211/10 - 28	Restauro e ristruttur. Staz. Marittima e collegamento Stazione Albania - 1° stralcio	314.530,13	0,00	314.530,13	314.530,13	0,00	0,00	0,00
2005	U225/10 - 01	Restituzione depositi di terzi e cauzione	3.631,99	0,00	3.631,99	3.631,99	0,00	0,00	0,00

Autorità Portuale Brindisi

Rendiconto dei Residui Passivi - 2013

Anno	Cap-art	Descrizione	RISULTATI DELLA GESTIONE				DIFFERENZE			
			Somme iscritte	Pagamenti	Residui da Riportare	Totale dei Riaccertamenti	Riaccertate in più	Perenzione	Insussistenza	
2005	U311/90 - 01	IVA	7.904,00	0,00	7.904,00	7.904,00	0,00	0,00	0,00	
2006	U126/30 - 05	Gestione Finanz. Interreg III Grecia/Italia	64.712,53	0,00	64.712,53	64.712,53	0,00	0,00	0,00	
2006	U211/10 - 33	Complet. opere, attrezzature, impianti ed interventi infrastrutt. spesi ad elevare il grado di sic. nel porto - Finanz. INTERREG III Italia/Grecia	1.281.910,19	0,00	1.281.910,19	1.281.910,19	0,00	0,00	0,00	
2006	U211/20 - 01	Prestazione di terzi per manutenzioni straordinarie delle parti comuni in ambito portuale, compresa la manutenzione dei fondali	288.764,00	0,00	8.910,77	8.910,77	0,00	0,00	279.853,23	
2006	U311/90 - 01	IVA	7.904,36	0,00	7.904,36	7.904,36	0,00	0,00	0,00	
2007	U113/170 - 01	Spese legali, giudiziarie, tributarie e varie	22.151,38	0,00	11.951,38	11.951,38	0,00	0,00	10.200,00	
2007	U211/10 - 03	Disinquinamento del Seno di Ponente (M. Ambiente)	9.328.148,74	4.761.928,82	4.566.219,92	9.328.148,74	0,00	0,00	0,00	
2007	U211/10 - 36	Studio razionalizz. piattaforme logistiche tra BASILICATA-PUGLIA-GRECIA-TURCHIA (INTERREG IIIB Archimed)	117.676,28	0,00	0,00	0,00	0,00	0,00	117.676,28	
2007	U211/10 - 37	Sistema informativo e telematico controllo e gestione trasporto merci e pax nodi portuali Bari, Brindisi, Igomenitisa e Patrasso (INTERREG)	58.485,91	0,00	0,00	0,00	0,00	0,00	58.485,91	
2007	U211/10 - 40	Sistema integ. di sicurezza e sorvegli. per controllo di pax e veicoli (INTERREG IIIA Italia-Grecia M. 1.2 "SECINS")	6.909,97	0,00	0,00	0,00	0,00	0,00	6.909,97	
2007	U211/10 - 41	Micro radar con copertura specchio portuale per evitare collisioni con natanti e oggetti galleggianti (INTERREG IIIA Italia-Grecia M. 1.2)	61.884,77	4.719,97	0,00	4.719,97	0,00	0,00	57.164,80	
2007	U211/10 - 44	Realizz. Rete ferroviaria Banchina Costa Morena Est e piattaforma logistica	754.007,25	11.563,03	742.444,22	754.007,25	0,00	0,00	0,00	
2007	U211/20 - 01	Prestazione di terzi per manutenzioni straordinarie delle parti comuni in ambito portuale, compresa la manutenzione dei fondali	627.338,73	0,00	430.000,00	430.000,00	0,00	0,00	197.338,73	
2008	U113/170 - 01	Spese legali, giudiziarie, tributarie e varie	37.784,07	0,00	36.254,07	36.254,07	0,00	0,00	1.530,00	
2008	U211/10 - 22	Costruzione nuova caserma VVFF e servizio antincendio (Fondi propri)	350.000,00	350.000,00	0,00	350.000,00	0,00	0,00	0,00	
2008	U211/10 - 25	Completamento piazzali Costa Morena Est (Fondi PON)	3.266.343,49	82.007,19	3.184.336,30	3.266.343,49	0,00	0,00	0,00	
2008	U211/10 - 32	Co-finanziamento att. caratterizz. aree marine portuali realizzati dal Commiss. Delegato per l'emergenza dei rifiuti in Puglia (accordo di)	857.426,00	0,00	0,00	0,00	0,00	0,00	857.426,00	
2008	U211/10 - 44	Realizz. Rete ferroviaria Banchina Costa Morena Est e piattaforma logistica	4.006.027,78	107.091,43	3.810.000,00	3.917.091,43	0,00	0,00	88.936,35	
2008	U211/10 - 51	Lavori trattamento acque meteoriche provenienti dalle superfici impermeabili del Porto di Brindisi (Legge n. 166/2002)	3.424.725,61	2.330.097,89	1.094.627,72	3.424.725,61	0,00	0,00	0,00	
2008	U211/20 - 53	Lavori consolidam. banchina denominata " Ammiraglio Millo " (Legge n. 166/2002)	1.365.202,79	91,30	1.154.733,64	1.154.824,94	0,00	0,00	210.377,85	
2008	U211/20 - 01	Prestazione di terzi per manutenzioni straordinarie delle parti comuni in ambito portuale, compresa la manutenzione dei fondali	546.016,19	0,00	353.028,00	353.028,00	0,00	0,00	192.988,19	
2008	U225/10 - 01	Restituzione depositi di terzi e cauzione	1.401,84	0,00	1.401,84	1.401,84	0,00	0,00	0,00	
2009	U113/170 - 01	Spese legali, giudiziarie, tributarie e varie	54.765,46	0,00	54.765,46	54.765,46	0,00	0,00	0,00	
2009	U126/30 - 02	Anticipazione spese diverse per accedere ai finanziamenti per Opere infrastrutturali	35.840,00	0,00	35.840,00	35.840,00	0,00	0,00	0,00	
2009	U211/10 - 12	Opere completam. accosti portuali: navi traghetti e Ro-Ro di S. Apollinare Porto di Brindisi (M.I.T. - D.M. 02/05/2001)	3.496.254,00	3.496.254,00	0,00	3.496.254,00	0,00	0,00	0,00	
2009	U211/10 - 44	Realizz. Rete ferroviaria Banchina Costa Morena Est e piattaforma logistica	1.299.157,00	0,00	0,00	0,00	0,00	0,00	1.299.157,00	
2009	U211/10 - 57	Lavori completamento banchina di collegamento tra Punto Franco e Montecatini, rettificca dente di attracco banchina S. Apollinare	82.786,00	34.787,81	47.998,19	82.786,00	0,00	0,00	0,00	

Autorità Portuale Brindisi

Rendiconto dei Residui Passivi - 2013

Anno	Cap-art	Descrizione	RISULTATI DELLA GESTIONE				DIFFERENZE		
			Somme Iscritte	Pagamenti	Residui da Riportare	Totale dei Riaccertamenti	Riaccertate in più	Perenzione	Insussistenza
2009	U211/10 - 58	Potenziamento dei segnalamenti luminosi del porto di Brindisi	2.900,00	0,00	2.900,00	2.900,00	0,00	0,00	0,00
2009	U211/20 - 01	Prestazione di terzi per manutenzioni straordinarie delle parti comuni in ambito portuale, compresa la manutenzione dei fondali	576.430,79	0,00	0,00	0,00	0,00	0,00	576.430,79
2008	U211/30 - 01	Azioni per lo sviluppo strategico del porto - studi, progettazioni, investimenti, ricerche logistiche e Piano Regolatore	12.980,00	0,00	3.800,00	3.800,00	0,00	0,00	9.180,00
2009	U225/10 - 01	Restituzione depositi di terzi e cauzione	2.308,92	0,00	2.308,92	2.308,92	0,00	0,00	0,00
2010	U111/30 - 02	Rimborso spese di viaggio e soggiorno per attività istituzionali	703,16	0,00	703,16	703,16	0,00	0,00	0,00
2010	U111/30 - 03	Contributi IRAP su indennità e gettoni agli organi di controllo	201,31	0,00	201,31	201,31	0,00	0,00	0,00
2010	U113/30 - 01	Lavori di manutenzione, riparazione, adattamento di locali a disposizione dell'Autorità Portuale - spese per pulizia e vigilanza	3.000,00	0,00	3.000,00	3.000,00	0,00	0,00	0,00
2010	U113/50 - 01	Spese per consulenze, studi ed altre analoghe prestazioni professionali	33.279,50	0,00	0,00	0,00	0,00	0,00	33.279,50
2010	U113/70 - 02	Materiale vario	300,00	300,00	0,00	300,00	0,00	0,00	0,00
2010	U113/160 - 01	Spese di rappresentanza	4.377,79	2.845,55	1.532,24	4.377,79	0,00	0,00	0,00
2010	U113/170 - 01	Spese legali, giudiziarie, tributarie e varie	72.963,40	0,00	70.863,40	70.863,40	0,00	0,00	2.100,00
2010	U121/20 - 01	Prestazioni di terzi per manutenzioni, riparazioni, pulizia, assicurazioni e adattamenti diversi delle parti comuni in ambito portuale	7.648,00	0,00	7.648,00	7.648,00	0,00	0,00	0,00
2010	U121/40 - 01	Spese promozionali e di propaganda	5.530,00	0,00	5.530,00	5.530,00	0,00	0,00	0,00
2010	U121/40 - 02	Organizzazione e/o partecipazione a convegni, mostre e fiere per attività istituzionali (circ. n° 40/07)	6.158,00	0,00	6.158,00	6.158,00	0,00	0,00	0,00
2010	U124/10 - 01	Imposte, tasse e tributi vari (IVA non detraibile)	1.077,83	60,00	1.017,83	1.077,83	0,00	0,00	0,00
2010	U126/30 - 02	Anticipazione spese diverse per accedere ai finanziamenti per Opere infrastrutturali	318.025,27	0,00	318.025,27	318.025,27	0,00	0,00	0,00
2010	U211/10 - 12	Opere completam. accessi portuali navi traghetti e Ro-Fo di S. Apollinare Porto di Brindisi (M.I.T. - D.M. 02/05/2001)	4.000.000,00	4.000.000,00	0,00	4.000.000,00	0,00	0,00	0,00
2010	U211/10 - 58	Potenziamento dei segnalamenti luminosi del porto di Brindisi	51.242,35	0,00	51.242,35	51.242,35	0,00	0,00	0,00
2010	U211/20 - 01	Prestazione di terzi per manutenzioni straordinarie delle parti comuni in ambito portuale, compresa la manutenzione dei fondali	2.566.836,96	590.078,34	1.254.764,78	1.844.843,12	0,00	0,00	721.993,84
2010	U211/30 - 01	Azioni per lo sviluppo strategico del porto - studi, progettazioni, investimenti, ricerche logistiche e Piano Regolatore	6.831,20	0,00	6.831,20	6.831,20	0,00	0,00	0,00
2010	U212/70 - 01	Acquisto hardware, macchine meccaniche ed elettroniche per ufficio	37.096,00	0,00	37.096,00	37.096,00	0,00	0,00	0,00
2010	U225/10 - 01	Restituzione depositi di terzi e cauzione	3.317,62	0,00	3.317,62	3.317,62	0,00	0,00	0,00
2010	U311/70 - 01	Partite in sospeso	7.448,26	0,00	7.448,26	7.448,26	0,00	0,00	0,00
2011	U111/30 - 02	Rimborso spese di viaggio e soggiorno per attività istituzionali	1.757,08	0,00	1.757,08	1.757,08	0,00	0,00	0,00
2011	U112/10 - 01	Emolumenti e rimborso missioni Segretario Generale	33,79	33,79	0,00	33,79	0,00	0,00	0,00
2011	U112/50 - 02	Spese relative al medico competente e commissioni valutazioni	5.000,00	0,00	0,00	0,00	0,00	0,00	5.000,00
2011	U112/60 - 01	Spese per organ corsi per il personale e partecip.a spese per corsi indetti da Enti o Amministrazioni varie	2.402,00	0,00	1.972,00	1.972,00	0,00	0,00	430,00

Autorità Portuale Brindisi

Rendiconto dei Residui Passivi - 2013

Anno	Cap-art	Descrizione	RISULTATI DELLA GESTIONE				DIFFERENZE		
			Somme iscritte	Pagamenti	Residui da Riportare	Totale dei Riaccertamenti	Riaccertate in più	Perenzione	Insussistenza
2011	U112/80-01	Premi ai Dipendenti	1.580,71	1.580,71	0,00	1.580,71	0,00	0,00	0,00
2011	U113/60-01	Utenze varie (Energia elettrica - Acqua - telefoniche : uffici)	468,49	468,49	0,00	468,49	0,00	0,00	0,00
2011	U113/160-01	Spese di rappresentanza	2.646,82	0,00	2.646,82	2.646,82	0,00	0,00	0,00
2011	U113/170-01	Spese legali, giudiziarie, tributarie e varie	40.318,30	0,00	40.318,30	40.318,30	0,00	0,00	0,00
2011	U121/10-05	Utenze diverse (Enel - Hera - AQP - Telecom)	9.419,85	3.113,38	6.306,47	9.419,85	0,00	0,00	0,00
2011	U121/20-01	Prestazioni di terzi per manutenzioni, riparazioni, pulizie, assicurazioni e adattamenti diversi delle parti comuni in ambito portuale	17.385,88	0,00	17.385,88	17.385,88	0,00	0,00	0,00
2011	U121/40-02	Organizzazione e/o partecipazione a convegni, mostre e fiere per attività istituzionali (circ. n° 4/D/07)	42.469,08	0,00	0,00	0,00	0,00	0,00	42.469,08
2011	U124/10-01	Imposte, tasse e tributi vari (IVA non detraibile)	7.004,90	114,02	6.890,88	7.004,90	0,00	0,00	0,00
2011	U126/30-02	Anticipazione spese diverse per accedere ai finanziamenti per Opere infrastrutturali	99.000,00	0,00	99.000,00	99.000,00	0,00	0,00	0,00
2011	U142/10-01	Accantonamento al Trattamento di fine rapporto (contrib. A.P. non coperto da polizza assicurativa)	281.583,22	76.958,26	204.624,96	281.583,22	0,00	0,00	0,00
2011	U211/10-12	Opere completam. accosti portuali navi traghetto e Ro-Ro di S. Apollinare Porto di Brindisi (M.I.T. - D.M. 02/05/2001)	5.369.500,00	5.369.500,00	0,00	5.369.500,00	0,00	0,00	0,00
2011	U211/10-51	Lavori trattamento acque meteoriche provenienti dalle superfici impermeabili del Porto di Brindisi (Legge n. 168/2002)	500.000,00	0,00	0,00	0,00	0,00	0,00	500.000,00
2011	U211/10-53	Lavori consolidam. banchina denominata " Ammiraglio Mille " (Legge n. 166/2002)	1.898.004,87	573,39	1.707.809,33	1.708.382,72	0,00	0,00	189.622,15
2011	U211/10-61	Riqualificazione ed ampliamento Staz. Marittima c.d. - Punta delle Terrare (Fondi propri)	13.642.652,86	30.641,24	11.859.011,62	11.889.652,86	0,00	0,00	1.753.000,00
2011	U211/10-63	Interventi infrastrutturali impianti di security del terminal Porto Interni, Sant'Apollinare e Costa Morena - Porto di Brindisi (Autostrada del	4.239.938,39	4.239.938,39	0,00	4.239.938,39	0,00	0,00	0,00
2011	U211/10-65	Riqualf. e ristrutturazione del Lungomare Regina Margherita Waterfront-1° stralcio (Fondi propri)	211.997,95	0,00	0,00	0,00	0,00	0,00	211.997,95
2011	U211/10-66	Consolidamento banchina monumento al Marinato e Canale Pigionati (Legge n. 166/2002)	5.235.512,72	1.110,67	4.696.407,05	4.697.517,72	0,00	0,00	537.995,00
2011	U211/10-68	Riqualf. e ristruttur. del Lungomare Regina Margherita - THAON di Revel (Waterfront di Brindisi)-Rifacimento pavim. retro-banchi.	1.825.000,00	1.277.694,28	547.305,72	1.825.000,00	0,00	0,00	0,00
2011	U211/10-70	Rapporto integrato di sicurezza portuale e piano emergenza portuale	129.983,48	0,00	129.983,48	129.983,48	0,00	0,00	0,00
2011	U212/20-01	Prestazione di terzi per manutenzioni straordinarie delle parti comuni in ambito portuale, compresa la manutenzione dei fondali	902.832,54	648.172,30	95.800,93	743.973,23	0,00	0,00	158.859,31
2011	U212/70-01	Acquisito hardware, macchine meccaniche ed elettroniche per ufficio	594,00	513,00	81,00	594,00	0,00	0,00	0,00
2011	U215/30-01	Indennità di anzianità da compagnie assicurative	61.698,46	0,00	0,00	0,00	0,00	0,00	61.698,46
2011	U311/70-01	Partite in sospeso	204.536,94	98.433,67	50.087,70	148.521,37	0,00	0,00	56.015,57
2012	U111/10-02	Rimborsi spese di viaggio e soggiorno per attività istituzionale	1.436,71	1.436,71	0,00	1.436,71	0,00	0,00	0,00
2012	U111/10-03	Contributi INPS e IRAP al Presidente	2.481,32	2.481,32	0,00	2.481,32	0,00	0,00	0,00
2012	U111/20-01	Gettoni di presenza ai membri del Comitato Portuale	7.600,00	7.600,00	0,00	7.600,00	0,00	0,00	0,00
2012	U111/20-02	Contributi IRAP su gettoni di presenza ai membri del Comitato Portuale	566,50	566,50	0,00	566,50	0,00	0,00	0,00

Autorità Portuale Brindisi

Rendiconto dei Residui Passivi - 2013

Anno	Cap-art	Descrizione	RISULTATI DELLA GESTIONE				DIFFERENZE		
			Somme Iscritte	Pagamenti	Residui da Riportare	Totale dei Riaccertamenti	Riaccertate in più	Perenzione	Insussistenza
2012	U111/30-01	Indennità di carica e gettoni presenza agli organi di controllo	6.787,16	6.787,16	0,00	6.787,16	0,00	0,00	0,00
2012	U111/30-02	Rimborso spese di viaggio e soggiorno per attività istituzionali	1.860,79	1.860,79	0,00	1.860,79	0,00	0,00	0,00
2012	U111/30-03	Contributi IRAP su indennità e gettoni agli organi di controllo	741,64	741,64	0,00	741,64	0,00	0,00	0,00
2012	U112/00-01	Emolumenti fissi al Segretario Generale	21.547,35	21.547,35	0,00	21.547,35	0,00	0,00	0,00
2012	U112/10-01	Emolumenti e rimborso missioni Segretario Generale	60,44	60,44	0,00	60,44	0,00	0,00	0,00
2012	U112/20-01	Emolumenti fissi al personale dipendente	234.463,50	234.463,50	0,00	234.463,50	0,00	0,00	0,00
2012	U112/30-01	Emolumenti per lavoro straordinario	995,32	995,32	0,00	995,32	0,00	0,00	0,00
2012	U112/40-01	Indennità e rimborso per missioni	347,63	347,63	0,00	347,63	0,00	0,00	0,00
2012	U112/60-01	Spese per organ.corsi per il personale e partecip.a spese per corsi indetti da Enti o Amministrazioni varie	6.314,00	0,00	6.314,00	6.314,00	0,00	0,00	0,00
2012	U112/70-01	Oneri previdenziali, assistenziali e fiscali a carico dell'Autorità Portuale	61.700,57	61.700,57	0,00	61.700,57	0,00	0,00	0,00
2012	U112/80-01	Premi ai Dipendenti	697.759,00	680.679,15	0,00	680.679,15	0,00	0,00	17.079,85
2012	U113/10-01	Spese connesse con l'utilizzo dei mezzi di trasporto terrestri di proprietà	4.161,15	0,00	4.161,15	4.161,15	0,00	0,00	0,00
2012	U113/30-01	Lavori di manutenzione, riparazione, adattamento di locali a disposizione dell'Autorità Portuale - spese per pulizia e vigilanza	13.150,00	12.300,00	850,00	13.150,00	0,00	0,00	0,00
2012	U113/40-01	Locazioni passive, leasing e noleggi attrezzature varie amministrative	3.130,56	3.130,56	0,00	3.130,56	0,00	0,00	0,00
2012	U113/60-01	Utenze varie (Energia elettrica - Acqua - telefoniche : uffici)	7.852,14	1.628,60	6.223,54	7.852,14	0,00	0,00	0,00
2012	U113/70-01	Materiale di economato e facile consumo	5.491,39	5.491,39	0,00	5.491,39	0,00	0,00	0,00
2012	U113/70-02	Materiale vario	90,90	90,90	0,00	90,90	0,00	0,00	0,00
2012	U113/80-03	Libri, riviste, giornali	176,60	176,60	0,00	176,60	0,00	0,00	0,00
2012	U113/90-01	Spese postali e acquisto valori bollati	14,88	14,88	0,00	14,88	0,00	0,00	0,00
2012	U113/110-01	Spese per atti e contratti vari	442,12	442,12	0,00	442,12	0,00	0,00	0,00
2012	U113/150-01	Spese pubblicazione bandi di gara	1.012,50	787,50	225,00	1.012,50	0,00	0,00	0,00
2012	U113/160-01	Spese di rappresentanza	7.520,20	0,00	7.520,20	7.520,20	0,00	0,00	0,00
2012	U113/170-01	Spese legali, giudiziarie, tributarie e varie	57.987,81	0,00	57.987,81	57.987,81	0,00	0,00	0,00
2012	U113/180-01	Spese per Servizi Informatici e Telematici	1.625,00	1.625,00	0,00	1.625,00	0,00	0,00	0,00
2012	U121/10-01	Prestazioni di terzi per gestione servizi portuali, sistemi interreg e agenzie Internali	31.097,37	31.097,37	0,00	31.097,37	0,00	0,00	0,00
2012	U121/10-02	Prestazioni di torzi per razionaliz. e controllo traffici ambiti port. e Security	341.731,42	263.849,59	77.881,83	341.731,42	0,00	0,00	0,00
2012	U121/10-03	Prestazioni di terzi Serv. trasporto terrestre passeggeri	13.500,73	12.551,85	948,88	13.500,73	0,00	0,00	0,00

Autorità Portuale Brindisi

Rendiconto dei Residui Passivi - 2013

Anno	Cap-art	Descrizione	RISULTATI DELLA GESTIONE			DIFFERENZE			
			Somme iscritte	Pagamenti	Residui da Riportare	Totale dei Riaccertamenti	Riaccertate in più	Perenzione	Insussistenza
2012	U121/10-06	Utenze diverse (Enel - Hera - AQP - Telecom)	68.063,06	65.736,75	2.326,31	68.063,06	0,00	0,00	0,00
2012	U121/20-01	Prestazioni di terzi per manutenzioni, riparazioni, pulizia, assicurazioni e adattamenti diversi delle parti comuni in ambito portuale	598.666,01	249.553,33	349.112,68	598.666,01	0,00	0,00	0,00
2012	U121/20-04	Servizi istituzionali diversi (spese tecniche, rilegature, stampe, copie doc. tecnici, visure in generale, ecc.)	7.195,00	995,00	6.200,00	7.195,00	0,00	0,00	0,00
2012	U121/40-02	Organizzazione e/o partecipazione a convegni, mostre e fiere per attività istituzionali (circ. n° 40/07)	39.150,42	4.316,15	30.807,31	34.923,46	0,00	0,00	4.226,96
2012	U121/40-05	Quote associative diverse	11.200,00	0,00	11.200,00	11.200,00	0,00	0,00	0,00
2012	U125/10-01	Imposte, tasse e tributi vari (IVA non detraibile)	3.902,07	3.696,45	205,62	3.902,07	0,00	0,00	0,00
2012	U125/10-02	Restituzioni e rimborsi diversi	2.238,08	2.238,08	0,00	2.238,08	0,00	0,00	0,00
2012	U126/30-02	Anticipazione spese diverse per accedere ai finanziamenti per Opere infrastrutturali	7.942,56	7.942,56	0,00	7.942,56	0,00	0,00	0,00
2012	U142/10-01	Accantonamento al Trattamento di fine rapporto (contrib. A.P. non coperto da polizza assicurativa)	245.583,08	47.060,16	198.522,92	245.583,08	0,00	0,00	0,00
2012	U211/10-11	Area controllo Punta di Terrare con dep. Dog., uff. Polizia e serv. (Area Scanner - M.I.T.)	245.680,31	19.151,23	226.529,08	245.680,31	0,00	0,00	0,00
2012	U211/10-60	Lavori realizzazione strada collegamento via delle Bocce e Costa Morena Ovest (INTERREG III A Italia/ Grecia)	3.855.376,11	0,00	3.855.376,11	3.855.376,11	0,00	0,00	0,00
2012	U211/10-69	Realizz. struttura mobile per servizi all'utenza portuale a Costa Morena ed in altri ambiti	1.197.136,73	0,00	1.197.136,73	1.197.136,73	0,00	0,00	0,00
2012	U211/10-71	Completamento funzionale dello sporgente est del molo di Costa Morena - Realizz. pavimentazione (MIT - D.M. 6650/2009)	19.970.918,12	21.936,51	19.948.981,61	19.970.918,12	0,00	0,00	0,00
2012	U211/10-72	Completamento banchina colleg. tra Punto Franco ed ex Montecatini e retifica dente di attracco S. Apollinare (Delib. CIPE n° 83 e n° 73)	1.663.210,04	86.495,76	1.576.714,28	1.663.210,04	0,00	0,00	0,00
2012	U211/10-73	Ristrutturazione della stazione marittima nel seno di Levante (Delib. CIPE n° 83 e n° 103/2009)	409.434,67	398.966,04	10.468,63	409.434,67	0,00	0,00	0,00
2012	U211/10-74	Riqualificazione banchina Villaggio Pescatori (Delib. CIPE n° 83 e n° 103/2009)	448.583,79	18.005,08	430.578,71	448.583,79	0,00	0,00	0,00
2012	U211/10-75	Cooperazione Territoriale Europea Obiettivo 3 - Programma I.P.A./ADRIATIC - Progetto "ADRIA-SEAPLANES"	212.168,81	99.387,34	112.781,47	212.168,81	0,00	0,00	0,00
2012	U211/20-01	Prestazione di terzi per manutenzioni straordinarie delle parti comuni in ambito portuale, compresa la manutenzione dei fondali	2.748.913,59	99.733,59	1.000.000,00	1.099.733,59	0,00	0,00	1.849.180,00
2012	U211/30-01	Azioni per lo sviluppo strategico del porto - studi, progettazioni, investimenti, ricerche logistiche e Piano Regolatore	89.597,60	0,00	0,00	0,00	0,00	0,00	89.597,60
2012	U212/10-01	Acquisto di attrezzature diverse	300,00	300,00	0,00	300,00	0,00	0,00	0,00
2012	U212/50-01	Acquisto di mobili per ufficio	1.137,00	1.137,00	0,00	1.137,00	0,00	0,00	0,00
2012	U212/60-01	Impianti Portuali Specifici	26.950,00	26.950,00	0,00	26.950,00	0,00	0,00	0,00
2012	U212/60-02	Impianti Portuali Generici	2.200,00	2.200,00	0,00	2.200,00	0,00	0,00	0,00
2012	U212/70-01	Acquisto hardware, macchine meccaniche ed elettroniche per ufficio	1.583,17	788,92	794,25	1.583,17	0,00	0,00	0,00
2012	U215/20-01	Versamento a compagnie di assicurazione per polizze contratte per indenn. licenziam. del pers. dipendente	22.975,82	22.975,82	0,00	22.975,82	0,00	0,00	0,00
2012	U311/10-01	Ritenute erariali	49.155,83	49.155,83	0,00	49.155,83	0,00	0,00	0,00
2012	U311/60-01	Somme pagate per conto terzi	29.486,59	1.634,59	27.852,00	29.486,59	0,00	0,00	0,00

Autorità Portuale Brindisi

Rendiconto dei Residui Passivi - 2013

Anno	Cap-art	Descrizione	RISULTATI DELLA GESTIONE				DIFFERENZE		
			Somme iscritte	Pagamenti	Residui da Riportare	Totale dei Riaccertamenti	Riaccertate in più	Perenzione	Insussistenza
2012	U311/70 - 01	Partite in sospeso	50.469,80	22.823,62	27.646,18	50.469,80	0,00	0,00	0,00
		TOTALE	140.895.254,87	44.099.099,11	80.655.030,76	124.754.129,87	0,00	0,00	16.141.125,00

AUTORITA' PORTUALE
BRINDISI

CONTO CONSUNTIVO 2013

RENDICONTO DELLA GESTIONE
ENTRATE
QUADRO RIASSUNTIVO

Autorità Portuale di Brindisi
QUADRO RIASSUNTIVO DEL BILANCIO CONSUNTIVO - 2013

ENTRATE		Competenza	Residuo	Cassa
TITOLO I - ENTRATE CORRENTI				
Categoria 1.1.1 - TRASFERIMENTI DA PARTE DELLO STATO				
Categoria 1.1.2 - TRASFERIMENTI DA PARTE DELLA REGIONE				
Categoria 1.1.3 - TRASFERIMENTI DA PARTE DEI COMUNI E DELLE PROVINCE				
Categoria 1.1.4 - TRASFERIMENTI DA PARTE DI ALTRI ENTI DEL SETTORE PUBBLICO				
Categoria 1.2.1 - ENTRATE TRIBUTARIE		8.359.659,42	2.462.972,78	6.422.901,41
Categoria 1.2.2 - ENTRATE DERIVANTI DALLA VENDITA DI BENI E DALLA PRESTAZIONE DI SERVIZI		1.094.088,70	3.047.659,71	1.111.584,85
Categoria 1.2.3 - REDDITI E PROVENTI PATRIMONIALI		4.329.746,61	3.929.048,00	5.224.908,93
Categoria 1.2.4 - POSTE CORRETTIVE E COMPENSATIVE DI SPESE CORRENTI		85.967,47	292.360,88	0,00
Categoria 1.2.5 - ENTRATE NON CLASSIFICABILI IN ALTRE VOCI		313.591,15	461.396,76	107.013,77
TOTALE TITOLO I		14.183.053,35	10.193.438,13	12.866.408,96
TITOLO II - ENTRATE IN CONTO CAPITALE				
Categoria 2.1.1 - ALIENAZIONE IMMOBILI E DIRITTI REALI				
Categoria 2.1.2 - ALIENAZIONE DI IMMOBILIZZAZIONI TECNICHE DIVERSE E DI BENI IMMATERIALI		117,00		117,00
Categoria 2.1.3 - REALIZZO DI VALORI IMMOBILIARI				
Categoria 2.1.4 - RISCOSSIONE DI CREDITI				
Categoria 2.2.1 - TRASFERIMENTI DELLO STATO			30.200.722,67	5.280.499,30
Categoria 2.2.2 - TRASFERIMENTI DELLA REGIONE		253.100,00	13.596.902,04	893.649,70
Categoria 2.2.3 - TRASFERIMENTI DA COMUNI E PROVINCE				
Categoria 2.2.4 - TRASFERIMENTI DA ALTRI ENTI				
Categoria 2.3.1 - ASSUNZIONE DI MUTUI				
Categoria 2.3.2 - ASSUNZIONE DI ALTRI DEBITI FINANZIARI		52.166,00	14.772,00	52.166,00
Categoria 2.3.3 - EMISSIONE DI OBBLIGAZIONI				
TOTALE TITOLO II		305.383,00	43.812.396,71	6.226.432,00
TITOLO III - PARTITE DI GIRO				
Categoria 3.1.1 - ENTRATE AVENTI NATURA DI PARTITE DI GIRO		1.333.753,68	3.867.396,46	1.378.490,57
TOTALE TITOLO III		1.333.753,68	3.867.396,46	1.378.490,57
TOTALE TITOLI		15.822.190,03	57.873.231,30	20.471.331,53
UTILIZZO AVANZO DI AMMINISTRAZIONE FONDO DI CASSA INIZIALE				
TOTALE GENERALE ENTRATE		15.822.190,03	57.873.231,30	20.471.331,53

AUTORITA' PORTUALE
BRINDISI

CONTO CONSUNTIVO 2013

RENDICONTO DELLA GESTIONE

USCITE

QUADRO RIASSUNTIVO

Autorità Portuale di Brindisi
QUADRO RIASSUNTIVO DEL BILANCIO CONSUNTIVO - 2013

USCITE	Competenza	Residuo	Cassa
TITOLO I - USCITE CORRENTI			
Categoria 1.1.1 - USCITE PER GLI ORGANI DELL'ENTE	409.690,25	19.529,88	414.316,04
Categoria 1.1.2 - ONERI PER IL PERSONALE IN ATTIVITÀ DI SERVIZIO	2.978.940,00	823.023,94	3.165.610,52
Categoria 1.1.3 - USCITE PER L'ACQUISTO DI BENI DI CONSUMO E DI SERVIZIO	422.301,33	405.713,07	344.189,22
Categoria 1.2.1 - USCITE PER PRESTAZIONI ISTITUZIONALI	3.511.351,77	1.395.043,08	3.268.827,47
Categoria 1.2.2 - TRASFERIMENTI PASSIVI			
Categoria 1.2.3 - ONERI FINANZIARI	15.168,57	15.000,00	168,57
Categoria 1.2.4 - ONERI TRIBUTARI	182.431,14	15.700,92	178.715,02
Categoria 1.2.5 - POSTE CORRETTIVE E COMPENSATIVE DI ENTRATE CORRENTI	38.339,64	390,00	40.187,72
Categoria 1.2.6 - USCITE NON CLASSIFICABILI IN ALTRE VOCI	98.996,57	729.909,36	174.658,75
Categoria 1.3.1 - USCITE PER ONERI COMUNI			
Categoria 1.4.1 - ONERI PER IL PERSONALE IN QUIESCENZA			
Categoria 1.4.2 - ACCANTONAMENTO AL TRATTAMENTO DI FINE RAPPORTO	208.465,24	585.631,54	150.000,00
Categoria 1.5.1 - ACCANTONAMENTI A FONDI RISCHI E ONERI			
TOTALE TITOLO I	7.865.684,51	3.989.941,79	7.736.673,31
TITOLO II - SPESE IN CONTO CAPITALE			
Categoria 2.1.1 - ACQUISIZIONE DI BENI DI USO DUREVOLE ED OPERE IMMOBILIARI E INVESTIMENTI	4.865.685,68	79.964.892,36	41.977.623,43
Categoria 2.1.2 - ACQUISIZIONE DI IMMOBILIZZAZIONI TECNICHE	16.601,49	38.911,91	47.549,75
Categoria 2.1.3 - PARTECIPAZIONI ED ACQUISTO DI VALORI MOBILIARI			
Categoria 2.1.4 - CONCESSIONI DI CREDITI ED ANTICIPAZIONI			
Categoria 2.1.5 - INDENNITÀ DI ANZIANITÀ E SIMILARI DOVUTE AL PERSONALE CESSATO DAL SERVIZIO	22.975,82	22.975,82	22.975,82
Categoria 2.2.1 - RIMBORSI DI MUTUI			
Categoria 2.2.2 - RIMBORSO DI ANTICIPAZIONI PASSIVE			
Categoria 2.2.3 - RIMBORSI DI OBBLIGAZIONI			
Categoria 2.2.4 - RESTITUZIONI ALLE GESTIONI AUTONOME DI ANTICIPAZIONI			
Categoria 2.2.5 - ESTINZIONI DEBITI DIVERSI	50.000,00	88.119,90	50.000,00
TOTALE TITOLO II	4.955.262,99	80.114.899,99	42.098.149,00
TITOLO III - PARTITE DI GIRO			
Categoria 3.1.1 - USCITE AVENTI NATURA DI PARTITE DI GIRO	1.333.753,68	3.552.154,08	1.417.012,88
TOTALE TITOLO III	1.333.753,68	3.552.154,08	1.417.012,88
TOTALE GENERALE USCITE	14.154.701,18	87.656.995,86	51.251.835,19

