

SENATO DELLA REPUBBLICA

XVII LEGISLATURA

N. 1699
TAB. 9
Annesso 13

DISEGNO DI LEGGE

presentato dal Ministro dell'economia e delle finanze

(PADOAN)

(V. stampato Camera n. 2680)

approvato dalla Camera dei deputati il 30 novembre 2014

*Trasmesso dal Presidente della Camera dei deputati alla Presidenza
il 30 novembre 2014*

Bilancio di previsione dello Stato per l'anno finanziario 2015
e bilancio pluriennale per il triennio 2015-2017

TABELLA n. 9

**Stato di previsione del Ministero dell'ambiente,
e della tutela del territorio e del mare
per l'anno finanziario 2015 e per il triennio 2015-2017**

ANNESSE N. 13

CONTO CONSUNTIVO

ENTE PARCO NAZIONALE DEL POLLINO

ESERCIZIO FINANZIARIO 2013

PAGINA BIANCA

ANNESSO N. 13
allo stato di previsione del Ministero dell'ambiente
e della tutela del territorio e del mare
per l'anno finanziario 2015 e per il triennio 2015-2017

CONTO CONSUNTIVO
ENTE PARCO NAZIONALE DEL POLLINO
ESERCIZIO FINANZIARIO 2013

PAGINA BIANCA

RENDICONTO FINANZIARIO 2013

PARTE I - ENTRATE

PARTE II - USCITE

PAGINA BIANCA

ENTE PARCO NAZIONALE DEL POLLINO
RENDICONTO FINANZIARIO DECISIONALE - ANNO 2013
PARTE I - ENTRATA

ALLEGATO 9
 (previsto dall'art.39, comma 1, lettera a)

Codice	Denominazione	ANNO FINANZIARIO 2013				ANNO FINANZIARIO 2012				
		Residui	Competenza (Accertamenti)	Cassa (Riscossioni)	Residui	Competenza (Accertamenti)	Cassa (Riscossioni)	Residui	Competenza (Accertamenti)	Cassa (Riscossioni)
	Avanzo di amministrazione presunto Fondo iniziale di cassa presunto									
	1 - CENTRO DI RESPONSABILITA' "A" (DIRETTORE-1° LIVELLO - UNICO)									
	1.1. - TITOLO I - ENTRATE CORRENTI									
	1.1.1 - ENTRATE CONTRIBUTIVE									
	ALIQUOTE CONTRIBUTIVE A CARICO DEI DATORI DI LAVORO E/O									
1.1.1.1	DEGLI ISCRITTI	3.327.051,49	4.812.317,32	4.812.317,32	2.084.099,00	4.937.873,34	4.937.873,34	2.084.099,00	4.937.873,34	4.937.873,34
1.1.1.1.1	QUOTE DI PARTECIPAZIONE DEGLI ISCRITTI ALL'ONERE DI PARTICOLARI GESTIONI	114.565,79	1.534.134,84	1.534.134,84	250.000,00	1.418.963,47	1.418.963,47	250.000,00	1.418.963,47	1.418.963,47
1.1.1.1.2		229.923,12	50.000,00	50.000,00	104.174,00	114.565,79	114.565,79	104.174,00	114.565,79	114.565,79
1.1.1.2			33.154,00	33.154,00		154.488,32	154.488,32		179.641,60	179.641,60
1.1.2	ENTRATE DERIVANTI DA TRASFERIMENTI CORRENTI									
1.1.2.1	TRASFERIMENTI DA PARTE DELLO STATO									
1.1.2.2	TRASFERIMENTI DA PARTE DELLE REGIONI									
1.1.2.3	TRASFERIMENTI DA PARTE DEI COMUNI E DELLE PROVINCE									
1.1.2.4	TRASFERIMENTI DA PARTE DI ALTRI ENTI DEL SETTORE PUBBLICO									
1.1.3	ALTRE ENTRATE									
	ENTRATE DERIVANTI DALLA VENDITA DI BENI E DALLA PRESTAZIONE									
1.1.3.1	DI SERVIZI		72,00	72,00		72,00	72,00		40,00	40,00
1.1.3.2	REDDITI E PROVENTI PATRIMONIALI		4.196,40	4.196,40		4.196,40	4.196,40		3.799,85	3.799,85
1.1.3.3	POSTE CORRETTIVE E COMPENSATIVE DI USCITE CORRENTI	33.898,79	24.378,46	24.378,46	34.014,67	24.535,21	24.535,21	34.014,67	24.535,21	24.535,21
1.1.3.4	ENTRATE NON CLASSIFICABILI IN ALTRE VOCI	5.483,33	332.690,92	332.690,92	8.461,67	42.945,20	42.945,20	8.461,67	45.923,54	45.923,54
	TOTALE ENTRATE CORRENTI CENTRO "A"	3.710.922,52	6.790.943,94	6.790.943,94	2.480.749,34	6.041.878,43	6.041.878,43	2.480.749,34	6.722.364,46	5.467.131,07
	TOTALE GENERALE ENTRATE CORRENTI	3.710.922,52	6.790.943,94	6.790.943,94	2.480.749,34	6.041.878,43	6.041.878,43	2.480.749,34	6.722.364,46	5.467.131,07



pa

Codice	Denominazione	ANNO FINANZIARIO 2013			ANNO FINANZIARIO 2012		
		Residui	Competenza (Accertamenti)	Cassa (Riscossioni)	Residui	Competenza (Accertamenti)	Cassa (Riscossioni)
1	CENTRO DI RESPONSABILITA' "A" (DIRETTORE-1° LIVELLO - UNICO)						
1.2	TITOLO II - ENTRATE IN CONTO CAPITALE						
1.2.1	ENTRATE PER ALIENAZIONE DI BENI PATRIMONIALI E RISCOSSIONI DI CREDITI						
1.2.1.1	ALIENAZIONE DI IMMOBILIE E DIRITTI REALI	5.875,84			5.875,84		
1.2.1.2	ALIENAZIONE DI IMMOBILIZZAZIONI TECNICHE						
1.2.1.3	REALIZZO DI VALORI IMMOBILIARI						
1.2.1.4	RISCOSSIONE DI CREDITI	1.298,23			258,23	1.040,00	
1.2.2	ENTRATE DERIVANTI DA TRASFERIMENTI IN CONTO CAPITALE						
1.2.2.1	TRASFERIMENTI DALLLO STATO	1.044.210,13		58.010,60	947.441,00	100.000,00	3.230,87
1.2.2.2	TRASFERIMENTI DALLE REGIONI	457.011,98	11.942,75	0,00	573.047,82		59.665,07
1.2.2.3	TRASFERIMENTI DA COMUNI E PROVINCE						
1.2.2.4	TRASFERIMENTI DA ALTRI ENTI DEL SETTORE PUBBLICO				17.500		11.150,19
1.2.3	ACCENSIONE DI PRESTITI						
1.2.3.1	ASSUNZIONE DI MUTUI						
1.2.3.2	ASSUNZIONE DI ALTRI DEBITI FINANZIARI						
1.2.3.3	EMISSIONE DI OBBLIGAZIONI						
	TOTALE ENTRATE IN CONTO CAPITALE CENTRO DI RESP.TA "A"	1.508.396,18	11.942,75	58.010,60	1.544.122,89	101.040,00	74.046,13
	TOTALE GENERALE ENTRATE IN CONTO CAPITALE	1.508.396,18	11.942,75	58.010,60	1.544.122,89	101.040,00	74.046,13
1	CENTRO DI RESPONSABILITA' "A" (DIRETTORE-1° LIVELLO - UNICO)						
1.3	TITOLO III - GESTIONI SPECIALI						
1.3.1	1.3.1.1	0,00	0,00	0,00			
	TOTALE ENTRATE GESTIONI SPECIALI CENTRO DI RESP.TA "A"	0,00	0,00	0,00	0,00	0,00	0,00

3



Codice	Denominazione	ANNO FINANZIARIO 2013			ANNO FINANZIARIO 2012		
		Residui	Competenza (Accertamenti)	Cassa (Riscossioni)	Residui	Competenza (Accertamenti)	Cassa (Riscossioni)
1.4	1.4 - TITOLO IV - PARTITE DI GIRO						
1.4.1	1.4.1 - ENTRATE AVENTI NATURA DI PARTE DI GIRO	28.068,86	794.409,25	791.646,40	25.218,41	759.012,73	754.952,71
	ENTRATE AVENTI NATURA DI PARTE DI GIRO						
	TOTALE ENTRATE PER PARTITE DI GIRO CENTRO DI RESP.TA "A"	28.068,86	794.409,25	791.646,40	25.218,41	759.012,73	754.952,71
	TOTALE ENTRATE GESTIONI SPECIALI E PARTITE DI GIRO	28.068,86	794.409,25	791.646,40	25.218,41	759.012,73	754.952,71
	<i>Riepilogo delle entrate per titoli il centro di resp.ta "A"</i>						
	Titolo I	3.710.922,52	6.790.943,94	6.041.878,43	2.480.749,34	6.722.364,46	5.467.131,07
	Titolo II	1.508.396,18	11.942,75	58.010,60	1.544.122,89	101.040,00	74.046,13
	Titolo III						
	Titolo IV	28.068,86	794.409,25	791.646,40	25.218,41	759.012,73	754.952,71
	TOTALE	5.247.387,56	7.597.295,94	6.891.535,43	4.050.090,64	7.582.417,19	6.296.129,91
	Avanzo di amministrazione utilizzato		353.803,26			2.864.796,50	
	utilizzo Fondo di cassa			1.825.082,88			2.191.947,85
	TOTALE GENERALE	5.247.387,56	7.951.099,20	8.716.618,31	4.050.090,64	10.447.213,69	8.488.077,76

[Handwritten mark]



RENDICONTO FINANZIARIO DECISIONALE - ANNO 2013

ALLEGATO 9

Previsto dall'art.39, comma 1, lettera a)

PARTE II - USCITE

Codice	Denominazione <i>Disavanzo di amministrazione presunto</i>	ANNO FINANZIARIO 2013			ANNO FINANZIARIO 2012		
		Residui	Competenza (impegni)	Cassa (pagamenti)	Residui	Competenza (impegni)	Cassa (pagamenti)
1 - CENTRO DI RESPONSABILITA' "A" (DIRETTORE-1° LIVELLO - UNICO)							
1.1 - TITOLO I USCITE CORRENTI							
1.1.1 FUNZIONAMENTO							
1.1.1.1 USCITE PER GLI ORGANI DELL'ENTE		21.288,63	86.697,73	81.410,29	64.557,03	106.471,85	114.018,57
1.1.1.2 ONERI PER IL PERSONALE IN ATTIVITA' DI SERVIZIO		71.345,58	1.874.277,28	1.872.567,84	104.149,23	1.870.634,16	1.891.189,40
1.1.1.3 USCITE PER L'ACQUISTO DI BENI DI CONSUMO E DI SERVIZI		1.772.722,32	2.434.375,42	2.654.635,25	1.799.856,87	2.542.338,47	2.353.834,54
1.1.2 INTERVENTI DIVERSI							
1.1.2.1 USCITE PER PRESTAZIONI ISTITUZIONALI		300.261,61	1.267.575,52	1.294.694,02	575.798,46	1.423.297,78	1.644.735,54
1.1.2.2 TRASFERIMENTI PASSIVI							
1.1.2.3 ONERI FINANZIARI			6.468,49	6.468,49	4,00	4,00	8,00
1.1.2.4 ONERI TRIBUTARI		13.657,20	149.152,54	152.493,26	15.176,28	154.036,64	152.513,72
1.1.2.5 POSTE CORRETTIVE E COMPENSATIVE DI ENTRATE CORRENTI		236,91		236,91		236,91	
1.1.2.6 USCITE NON CLASSIFICABILI IN ALTRE VOCI		4.496,82	79.369,20	81.361,32	15.385,79	85.098,38	95.069,50
1.1.3 ONERI COMUNI							
1.1.4 TRATTAMENTI DI QUIESCENZA, INTEGRATIVO E SOSTITUTIVI							
1.1.4.1 ONERI PER IL PERSONALE IN QUIESCENZA							
1.1.4.2 ACCANTONAMENTO AL TRATTAMENTO DI FINE RAPPORTO							
1.1.5 ACCANTONAMENTI A FONDI RISCHI ED ONERI							
1.1.5.1 ACCANTONAMENTI A FONDI RISCHI ED ONERI							
1.1.5.2							
TOTALE USCITE CORRENTI CENTRO DI RESP. "A"		2.184.009,07	5.897.916,18	6.143.867,38	2.574.927,66	6.182.118,19	6.251.369,27




Handwritten signature or initials.

Codice	Denominazione	ANNO FINANZIARIO 2013			ANNO FINANZIARIO 2012		
		Residui	Competenza (impegni)	Cassa (pagamenti)	Residui	Competenza (impegni)	Cassa (pagamenti)
1	CENTRO DI RESPONSABILITA' "A" (DIRETTORE-1° LIVELLO - UNICO)						
1.2	TITOLO II - USCITE IN CONTO CAPITALE						
1.2.1	INVESTIMENTI						
1.2.1.1	ACQUISIZIONE DI BENI DI USO DUREVOLE ED OPERE IMMOBILIARI	4.051.681,22	1.202.192,74	1.657.691,42	2.172.114,00	1.491.715,43	
1.2.1.2	ACQUISIZIONE DI IMMOBILIZZAZIONI TECNICHE	89.118,15	56.581,03	122.513,41	86.084,50	13.676,50	
1.2.1.3	PARTECIPAZIONE ED ACQUISTO DI VALORI MOBILIARI					260,00	
1.2.1.4	CONCESSIONI DI CREDITI ED ANTICIPAZIONI	1.040,00		1.040,00			
1.2.1.5	INDENNITA' DI ANZIANITA' E SIMILARI AL PERSONALE CESSATO DAL SERVIZIO					791,85	
1.2.2	ONERI COMUNI						
1.2.2.1	RIMBORSI DI MUTUI						
1.2.2.2	RIMBORSI DI ANTICIPAZIONI PASSIVE						
1.2.2.3	RIMBORSI DI OBBLIGAZIONI						
1.2.2.4	RESTITUZIONE ALLE GESTIONI AUTONOME DI ANTICIPAZIONI						
1.2.2.5	ESTINZIONE DEBITI DIVERSI						
1.2.3	ACCANTONAMENTO PER SPESE FUTURE						
1.2.3.1	ACCANTONAMENTO PER SPESE FUTURE						
1.2.4	ACCANTONAMENTO PER RIPRISTINO INVESTIMENTI						
1.2.4.1	ACCANTONAMENTO PER RIPRISTINO INVESTIMENTI						
	TOTALE USCITE IN CONTO CAPITALE CENTRO DI RESP. "A"	4.141.839,37	1.258.773,77	1.781.244,83	2.258.198,50	1.506.443,78	



103

Codice	Denominazione	ANNO FINANZIARIO 2013				ANNO FINANZIARIO 2012				
		Residui	Competenza (impegni)	Cassa (pagamenti)	Residui	Competenza (impegni)	Cassa (pagamenti)	Residui	Competenza (impegni)	Cassa (pagamenti)
1	CENTRO DI RESPONSABILITA' "A" (DIRETTORE - 1° LIVELLO - UNICO)									
1.3	TITOLO III - GESTIONI SPECIALI									
1.3.1		0,00	0,00	0,00						
	TOTALE USCITE GESTIONI SPECIALI CENTRO DI RESP.TA' "A"	0,00	0,00	0,00			0,00		0,00	
1.4	TITOLO IV - PARTITE DI GIRO									
1.4.1	USCITE AVENTI NATURA DI PARTITE DI GIRO	81.015,61	794.409,25	791.506,10	53.545,71	759.012,73	730.264,71			
	TOTALE USCITE PER PARTITE DI GIRO CENTRO DI RESP.TA' "A"	81.015,61	794.409,25	791.506,10	53.545,71	759.012,73	730.264,71			
	Riepilogo delle uscite per titoli del centro di resp.ta' "A"									
	Titolo I	2.184.009,07	5.897.916,18	6.143.867,38	2.574.927,66	6.182.118,19	6.251.369,27			
	Titolo II	4.141.839,37	1.258.773,77	1.781.244,93	2.258.198,50	3.506.082,77	1.506.443,78			
	Titolo III									
	Titolo IV	81.015,61	794.409,25	791.506,10	53.545,71	759.012,73	730.264,71			
	TOTALE	6.406.864,05	7.951.099,20	8.716.618,31	4.886.671,87	10.447.213,69	8.488.077,76			
	Disavanzo di amministrazione									
	TOTALE GENERALE	6.406.864,05	7.951.099,20	8.716.618,31	4.886.671,87	10.447.213,69	8.488.077,76			



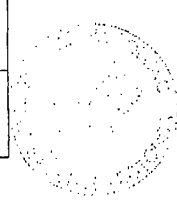
(Handwritten signature)

RENDICONTO FINANZIARIO
GESTIONALE

PARCO NAZIONALE DEL POLLINO
RENDICONTO FINANZIARIO GESTIONALE
ENTRATA 2013

Data elaborazione: 18-04-2014
ALLEGATO 10 (Parte A)
Pagina 1

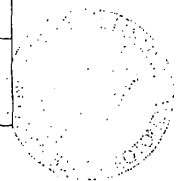
Capitolo	Denominazione	G E S T I O N E d i C O M P E T E N Z A												
		Previsione Iniziale (4)	Var.in + (7-4) (5)	Var.in - (4-7) (6)	Prev.Defin. (4+5-6) (7)	Somme Risc. (8)	Da Risc. (10-8) (9)	Tot.Acc. (8+9) (10)	Diff.in + (10-7) (11)	Diff.in - (7-10) (12)				
2	3													
	Avanzo di amministrazione	3.167.388,00	783.949,00	0,00	3.951.337,00									
	Fondo di Cassa													
	1 - Centro di Responsabilità Amm.tivo													
	1.1 - 1.1 - TITOLO I - ENTRATE CORRENTI													
	1.1.2 - 1.1.2 - ENTRATE DERIVANTI DA TRASFERIMENTI CORRENTI													
	1.1.2.1 - 1.1.2.1 CATEGORIA - TRASFERIMENTI DA PARTE DELLO STATO													
3010.0	CONTRIBUTO DEL MINISTERO DELL'AMBIENTE PER IL FUNZIONAMENTO	4.228.316,00	464.257,00	0,00	4.692.573,00	4.692.572,68	0,00	4.692.572,68	0,00	0,00	0,00	0,00	0,00	0,32
3020.0	CONTR. MIN. AMB. PROG. TUPELA E VALOR.NE TURISTICO AMB. DEL PNP V. CAP. USC. 4980 E 12190	0,00	0,00	0,00	0,00	0,00	0,00	0,00	0,00	0,00	0,00	0,00	0,00	0,00
3030.0	CONTRIB. MINISTERO SVILUPPO ECONOMICI-PROGETTO AGIRE POR - PON ATAS 2002008	0,00	0,00	0,00	0,00	0,00	0,00	0,00	0,00	0,00	0,00	0,00	0,00	0,00
3040.0	CONTRIBUTI PER ASSUNZIONI EX ART. 2 COMMI 337 E 338 L. 244/2007	119.745,00	0,00	0,00	119.745,00	119.744,64	0,00	119.744,64	0,00	119.744,64	0,00	0,00	0,00	0,36
	Totale 1.1.2.1	4.348.061,00	464.257,00	0,00	4.812.318,00	4.812.317,32	0,00	4.812.317,32	0,00	4.812.317,32	0,00	0,00	0,00	0,68
	1.1.2.2 - 1.1.2.2 CATEGORIA - TRASFERIMENTI DA PARTE DELLE REGIONI													
4020.0	CONTRIBUTO STRAORDINARIO REGIONI CALABRIA E BASILICATA PER STABILIZZAZIONE LSU	0,00	0,00	0,00	0,00	0,00	0,00	0,00	0,00	0,00	0,00	0,00	0,00	0,00



PARCO NAZIONALE DEL POLLINO
RENDICONTO FINANZIARIO GESTIONALE
ENTRATA 2013

Data elaborazione: 18-04-2014
 ALLEGATO 10 (Parte A)
 Pagina 2

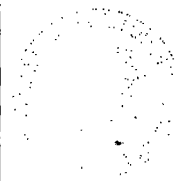
Capitolo	Denominazione	G E S T I O N E d i C D M P E T E N Z A											
		4	5	6	7	8	9	10	11	12	11	12	
		Previsione Iniziale	Var.in + (7-4)	Var.in - (4-7)	Prev. Defin. (4+5-6)	Somme Risc.	Ca Risc. (10-8)	Tot. Acc. (8+9)	Diff.in + (10-7)	Diff.in - (7-10)			
4030.0	CONTRIBUTI STRAORDIN. DALLE REGIONI PER PROGETTO SPECIALE EX LSU V. CAP USCITA 4990	0,00	1.100.000,00	0,00	1.100.000,00	0,00	1.285.944,84	1.285.944,84	185.944,84	0,00			
4040.0	CONTRIB. REG. LI PER PROG. TUTELA E VALOR. NE TURISTICO-AMBIENT. NEL PNP V. CAP. USC. 4980	0,00	118.200,00	0,00	118.200,00	108.000,00	10.200,00	118.200,00	0,00	0,00			
4050.0	CONTRIBUTO STRAORDINARIO REGIONE BASILICATA PER EDUCAZIONE AMBIENTALE E INCENTIVI AL TURISMO	0,00	0,00	0,00	0,00	0,00	0,00	0,00	0,00	0,00			
4060.0	CONTRIB. REG. CALABRIA PER INTERV. TUTELA BIODIVERSITA' ECOLOGIA E CONSERVAZIONE UCCELLI RAPACI	0,00	0,00	0,00	0,00	0,00	0,00	0,00	0,00	0,00			
4070.0	CONTRIB. REGIONE CALABRIA EX LEGGE REGIONALE N. 32/2010	5.000,00	0,00	0,00	5.000,00	5.000,00	0,00	5.000,00	0,00	0,00			
4080.0	CONTRIB. REG. CALABRIA PROG. INTERREG REGIONALE - SOTTOPROG. SHARE- WOOD	0,00	0,00	0,00	0,00	0,00	0,00	0,00	0,00	0,00			
4090.0	CONTRIB. REG. BASILICATA PROG. NATURALE PO-FERS 2007/2013 ASSE IV MIS. IV 2 JA	102.000,00	0,00	0,00	102.000,00	56.326,21	45.673,79	102.000,00	0,00	0,00			
4100.0	CONTRIBUTO REGIONE BASILICATA PO-FERS 2007-2013 ASSE IV OB. 1.2.B - IL SOGNO AMERICANO	0,00	25.000,00	0,00	25.000,00	0,00	22.990,00	22.990,00	0,00	2.010,00			
	Totale 1.1.2.2	107.000,00	1.243.200,00	0,00	1.350.200,00	169.326,21	1.364.809,63	1.534.134,84	185.944,84	2.010,00			
	1.1.2.3 - 1.1.2.3 CATEGORIA 3 - TRASFERIMENTI DA PARTE DEI COMUNI E DELLE PROVINCE												
5020.0	CONTRIBUTO DAI COMUNI PER STUDIO DI FATTIBILITA' "RECUPERO CENTRI STORICI DEL PARCO"	0,00	0,00	0,00	0,00	0,00	0,00	0,00	0,00	0,00			



PARCO NAZIONALE DEL POLLINO
 RENDICONTO FINANZIARIO GESTORIALE
 ENTRATA 2013

ALLEGATO 10 (Parte B)
 Pagina 2

Capitolo	G E S T I O N E d e i R E S I O U I													G E S T I O N E d i C A S S A				
	13	14	15	16	17	18	19	20	21	22	23	24	25	26	27			
	Residui iniziali	Riscossi	Da Risc. (16-14)	Totali (14+15)	Var.in + (16-13)	Var.in - (13-16)	Provisioni	Riscossioni	Diff.in + (20-19)	Diff.in - (19-20)	Tot.Residui (9+15)							
2																		
4030.0	2.179.350,26	188.702,53	1.946.839,72	3.135.022,25	0,00	38.728,01	2.549.000,00	188.702,53	0,00	2.360.217,47	3.232.784,56							
4040.0	535.285,89	279.320,00	255.965,89	535.285,89	0,00	0,00	555.000,00	387.320,00	0,00	167.680,00	266.165,89							
4050.0	300.000,00	0,00	300.000,00	300.000,00	0,00	0,00	300.000,00	0,00	0,00	300.000,00	300.000,00							
4060.0	54.264,13	54.264,13	0,00	54.264,13	0,00	0,00	54.265,00	54.264,13	0,00	0,87	0,00							
4070.0	0,00	0,00	0,00	0,00	0,00	0,00	5.000,00	5.000,00	0,00	0,00	0,00							
4080.0	27.705,32	5.476,35	22.228,97	27.705,32	0,00	0,00	27.706,00	5.476,35	0,00	22.229,65	22.228,97							
4090.0	0,00	0,00	0,00	0,00	0,00	0,00	96.000,00	56.326,21	0,00	39.673,79	95.673,79							
4100.0	0,00	0,00	0,00	0,00	0,00	0,00	25.000,00	0,00	0,00	25.000,00	22.990,00							
Totale	3.327.051,49	527.843,01	2.760.480,47	3.288.323,48	0,00	38.728,01	3.847.417,00	697.169,22	0,00	3.150.247,78	4.135.289,10							
1.1.2.2																		
1.1.2.3																		
5020.0	0,00	0,00	0,00	0,00	0,00	0,00	0,00	0,00	0,00	0,00	0,00							



PARCO NAZIONALE DEL POLLINO
RENDICONTO FINANZIARIO GESTIONALE
ENTRATA 2013

Data elaborazione: 18-04-2014
 ALLEGATO 10 (Parte A)
 Pagina 3


Capitolo	Denominazione	G E S T I O N E d i C O M P E T E N Z A										
		4	5	6	7	8	9	10	11	12		
		Previsione Iniziale	Var. in + (7-4)	Var. in - (4-7)	Prev. Defin. (4+5-6)	Somme Risc.	Da Risc. (10-8)	Tot. Acc. (8+9)	Diff. in + (10-7)	Diff. in - (7-10)		
5030.0	CONTRIB. STRAORD. PROVINCIA COSENZA PER EROG. EDUCAZ. AMBIENT. INCENTIVI AL TURISMO	0,00	50.000,00	0,00	50.000,00	0,00	50.000,00	50.000,00	0,00	0,00		
5040.0	CONTRIBUTO STRAORDINARIO DALLA PROVINCIA DI COSENZA PER TIROCINI FORMATIVI EX LSU PARCO POLLINO	0,00	0,00	0,00	0,00	0,00	0,00	0,00	0,00	0,00		
	Totale 1.1.2.3	0,00	50.000,00	0,00	50.000,00	0,00	50.000,00	50.000,00	0,00	0,00		
1.1.2.4 - 1.1.2.4	CATEGORIA - TRASFERIMENTI DA PARTE DI ALTRI ENTI DEL SETTORE PUBBLICO											
6010.0	CONTRIBUTO FONDAZIONE PER IL SUD PRG. "COSTRUIAMO LA RETE DI PROTEZIONE CIVILE..."	0,00	0,00	0,00	0,00	0,00	0,00	0,00	0,00	0,00		
6020.0	CONTRIB. LIFE + 2008 NATURE - SVILUPPO MISURE COORDINATE DI PROTEZIONE DEL LUPO NEGLI APPENNINI	0,00	0,00	0,00	0,00	0,00	0,00	0,00	0,00	0,00		
6030.0	CONTRIB. PROGETTO LIFE + GOVERNANCE - SERVIZI ECOSISTEMICI	22.575,00	10.579,00	0,00	33.154,00	2.652,32	30.501,68	33.154,00	0,00	0,00		
6040.0	CONTRIBUTO STRAORDINARIO DA FEDERPARCHI	0,00	0,00	0,00	0,00	0,00	0,00	0,00	0,00	0,00		
6050.0	CONTRIBUTO G.A.L. CALABRIA PER PROGETTO LEADER PLUS MIS. 1.3.4.1 VEDI CAPITOLO USCITA 4756	0,00	0,00	0,00	0,00	0,00	0,00	0,00	0,00	0,00		
6060.0	CONTRIB. B. C. C. EX CONVENZIONE SERV. TESORERIA	0,00	0,00	0,00	0,00	0,00	0,00	0,00	0,00	0,00		
6070.0	CONTRIBUTO FONDAZIONE TELECOM - PROGETTO BANCA DELLE QUALIT' DEL POLLINO V CAPP USC. 5100 R 12000	0,00	0,00	0,00	0,00	0,00	0,00	0,00	0,00	0,00		
	Totale 1.1.2.4	22.575,00	10.579,00	0,00	33.154,00	2.652,32	30.501,68	33.154,00	0,00	0,00		

3

PARCO NAZIONALE DEL POLLINO
RENDICONTO FINANZIARIO GESTIONALE
ENTRATA 2013

ALLEGATO 10 (Parte B)
Pagina 3


Capitolo	G E S T I O N E d e i R E S I D U I										G E S T I O N E d i C A S S A				
	Residui Iniziali	Riscossi	Da Risc.	Totall	Var.in +	Var.in -	Previsioni	Riscossioni	Diff.in +	Diff.in -	Residui	23			
	13	14	15	16	17	18	19	20	21	22	(9+15)				
2															
5030.0	100.000,00	0,00	100.000,00	100.000,00	0,00	0,00	100.000,00	0,00	0,00	100.000,00	150.000,00				
5040.0	14.565,79	14.565,79	0,00	14.565,79	0,00	0,00	14.565,00	14.565,79	0,00	0,21	0,00				
Totale	114.565,79	14.565,79	100.000,00	114.565,79	0,00	0,00	114.565,00	14.565,79	0,00	100.000,21	150.000,00				
1.1.2.3															
1.1.2.4															
6010.0	0,00	0,00	0,00	0,00	0,00	0,00	0,00	0,00	0,00	0,00	0,00				
6020.0	99.174,00	22.755,00	72.461,07	95.215,07	0,00	3.957,93	99.174,00	22.755,00	0,00	76.419,00	72.461,07				
6030.0	0,00	0,00	0,00	0,00	0,00	0,00	15.000,00	2.652,32	0,00	13.347,68	30.501,68				
6040.0	0,00	0,00	0,00	0,00	0,00	0,00	0,00	0,00	0,00	0,00	0,00				
6050.0	0,00	0,00	0,00	0,00	0,00	0,00	0,00	0,00	0,00	0,00	0,00				
6060.0	5.000,00	5.000,00	0,00	5.000,00	0,00	0,00	5.000,00	5.000,00	0,00	0,00	0,00				
6070.0	125.749,12	124.081,00	0,00	124.081,00	0,00	1.668,12	125.749,00	124.081,00	0,00	1.668,00	0,00				
Totale	229.923,12	151.836,00	72.461,07	224.297,07	0,00	5.626,05	244.923,00	154.488,32	0,00	90.434,68	102.962,75				



PARCO NAZIONALE DEL POLLINO
RENDICONTO FINANZIARIO GESTIONALE
ENTRATA 2013

Data elaborazione: 18-04-2014
 ALLEGATO 10 (Parte A)
 Pagina 4

Capitolo	Denominazione	G E S T I O N E d i C O M P E T E N Z A											
		4	5	6	7	8	9	10	11	12			
		Previsione Iniziale	Var.in + (7-4)	Var.in - (4-7)	Prev.Defin. (4+5-6)	Somme Risc. (8)	Da Risc. (10-8)	Tot.Acc. (8+9)	Diff.in + (10-7)	Diff.in - (7-10)			
2	3												
	1.1.3 - 1.1.3 - ALTRE ENTRATE												
	1.1.3.1 - 1.1.3.1 CATEGORIA - ENTRATE DERIVANTI DALLA VENDITA DI BENI E DALLA PRESTAZIONI DI SERVIZI												
7010.0	RICAVI DALLA VENDITA DI PRODOTTI DIVERSI	300,00	0,00	0,00	300,00	72,00	0,00	72,00	0,00	228,00			
7020.0	RICAVI DALLA VENDITA DI PUBBLICAZIONI EDITE DALL'ENTE	0,00	0,00	0,00	0,00	0,00	0,00	0,00	0,00	0,00			
7060.0	RICAVI DALLA VENDITA DI PRODOTTI TIPICI DEL PARCO E DALL'USO DEL MARCHIO	0,00	0,00	0,00	0,00	0,00	0,00	0,00	0,00	0,00			
	Totale 1.1.3.1	300,00	0,00	0,00	300,00	72,00	0,00	72,00	0,00	228,00			
	1.1.3.2 - 1.1.3.2 CATEGORIA - REDDITI E PROVENTI PATRIMONIALI												
9030.0	INTERESSI SU DEPOSITI E CONTI CORRENTI	100,00	0,00	0,00	100,00	2,58	0,00	2,58	0,00	97,42			
9040.0	CONCESSIONE FIDA PASCOLI	0,00	4.194,00	0,00	4.194,00	4.193,82	0,00	4.193,82	0,00	0,18			
9050.0	DIRITTI DI SERVIZI	0,00	0,00	0,00	0,00	0,00	0,00	0,00	0,00	0,00			
	Totale 1.1.3.2	100,00	4.194,00	0,00	4.294,00	4.196,40	0,00	4.196,40	0,00	97,60			
	1.1.3 - 1.1.3.3 CATEGORIA 3 - POSTE CORRETTIVE E COMPENSATIVE DI USCITE CORRENTI												
9010.0	RECUPERO E RIMORSI OIVERSI	9.000,00	0,00	0,00	9.000,00	14.356,03	0,00	14.356,03	5.356,03	0,00			
9020.0	INDENNIZZI DI ASSICURAZIONE	0,00	0,00	0,00	0,00	0,00	0,00	0,00	0,00	0,00			
9030.0	CONCORSI NELLE SPESE	15.000,00	0,00	4.000,00	11.000,00	10.022,43	0,00	10.022,43	0,00	977,57			
	Totale 1.1.3.3	24.000,00	0,00	4.000,00	20.000,00	24.378,46	0,00	24.378,46	5.356,03	977,57			



2

PARCO NAZIONALE DEL POLLINO
RENDICONTO FINANZIARIO GESTIONALE
ENTRATA 2013

ALLEGATO 10 (Parte B)
Pagina 4

Capitolo	G E S T I O N E d e i R E S I D U I					G E S T I O N E d i C A S S A					Tot. Residui (9+15)	
	Residui Iniziali 13	Riscossa 14	Da Risc. (16-14) 15	Totale (14+15) 16	Var.in + (14-13) 17	Var.in - (13-16) 18	Provisioni 19	Riscossioni 20	Diff.in + (20-19) 21	Diff.in - (19-20) 22		
2												23
1.1.3												
1.1.3.1												
7010.0	0,00	0,00	0,00	0,00	0,00	0,00	72,00	0,00	0,00	228,00	0,00	0,00
7020.0	0,00	0,00	0,00	0,00	0,00	0,00	0,00	0,00	0,00	0,00	0,00	0,00
7060.0	0,00	0,00	0,00	0,00	0,00	0,00	0,00	0,00	0,00	0,00	0,00	0,00
Totale	0,00	0,00	0,00	0,00	0,00	0,00	72,00	0,00	0,00	228,00	0,00	0,00
1.1.3.2												
8030.0	0,00	0,00	0,00	0,00	0,00	0,00	100,00	2,58	0,00	97,42	0,00	0,00
8040.0	0,00	0,00	0,00	0,00	0,00	0,00	4.194,00	4.193,82	0,00	0,18	0,00	0,00
8050.0	0,00	0,00	0,00	0,00	0,00	0,00	0,00	0,00	0,00	0,00	0,00	0,00
Totale	0,00	0,00	0,00	0,00	0,00	0,00	4.294,00	4.196,40	0,00	97,60	0,00	0,00
1.1.3.3												
9010.0	33.898,79	0,00	33.898,79	33.898,79	0,00	0,00	11.000,00	14.356,03	3.356,03	0,00	0,00	33.898,79
9020.0	0,00	0,00	0,00	0,00	0,00	0,00	0,00	0,00	0,00	0,00	0,00	0,00
9030.0	0,00	0,00	0,00	0,00	0,00	0,00	11.000,00	10.022,43	0,00	977,57	0,00	0,00
Totale	33.898,79	0,00	33.898,79	33.898,79	0,00	0,00	22.000,00	24.378,46	3.356,03	977,57	0,00	33.898,79



PARCO NAZIONALE DEL POLLINO
RENDICONTO FINANZIARIO GESTIONALE
ENTRATA 2013

Data elaborazione: 18-04-2014
 ALLEGATO 10 (parte A)
 Pagina 5

Capitolo	Denominazione	G E S T I O N E d i C O M P E T E N Z A										
		4	5	6	7	8	9	10	11	12		
		Previsione Iniziale	Var.in + (7-4)	Var.in - (4-7)	Prev.Defin. (4+5-6)	Somme Risc.	Da Risc. (10-8)	Tot.Acc. (8+9)	Diff.in + (10-7)	Diff.in - (7-10)		
2	3											
10010.0	1.1.3.4 - 1.1.3.4 CATEGORIA - ENTRATE NON CLASSIFICABILI IN ALTRI VOCCI PROVENTI PER CONCILIAZIONE AMENDE, RISARCIMENTI DANNI E RICHI VERDITE COSE SEQUESTRATE ED ALTRI PROVENTI EVENTUALI	1.000,00	0,00	0,00	1.000,00	32.690,92	0,00	32.690,92	31.690,92	0,00		
10020.0	ENTRATE PER PRESTAZIONI DI CHI ALL'ARTICOLO 27 COM2 A) L. 109/94	2.000,00	0,00	0,00	2.000,00	0,00	0,00	0,00	0,00	2.000,00		
10030.0	ENTRATE PER MISURE COMPENSATIVE DI IMPATTI TERRITORIALI	300.000,00	0,00	0,00	300.000,00	300.000,00	0,00	300.000,00	0,00	0,00		
	Totale 1.1.3.4	303.000,00	0,00	0,00	303.000,00	332.690,92	0,00	332.690,92	31.690,92	2.000,00		
	Totale 1.1 - TIPOLO I - ENTRATE CORRENTI	4.805.036,00	1.768.230,00	0,00	6.573.266,00	5.345.633,63	1.445.310,31	6.790.943,94	217.677,94	0,00		

2

PARCO NAZIONALE DEL POLLINO
 RENDICONTO FINANZIARIO GESTORIALE
 ENTRATA 2013

ALLEGATO 10 (Parte B)
 Pagina 5

Capitolo	G E S T I O N E d e l R E S I D U I					G E S T I O N E d i C A S S A					
	13	14	15	16	17	18	19	20	21	22	23
	Residui Iniziali	Riscorsi	Da Risc. (16-14)	Totale (14+15)	Var.in + (16-13)	Var.in - (13-16)	Provisioni	Riscossioni	Diff.in + (20-19)	Diff.in - (19-20)	Tot. Residui (9+15)
2											
1.1.3.4											
10010.0	5.483,33	2.000,00	3.483,33	5.483,33	0,00	0,00	6.484,00	34.650,92	28.206,92	0,00	3.483,33
10020.0	0,00	0,00	0,00	0,00	0,00	0,00	1.000,00	0,00	0,00	1.000,00	0,00
10030.0	0,00	0,00	0,00	0,00	0,00	0,00	300.000,00	300.000,00	0,00	0,00	0,00
Totale	5.483,33	2.000,00	3.483,33	5.483,33	0,00	0,00	307.484,00	334.650,92	28.206,92	1.000,00	3.483,33
Totale Titolo	3.710.922,52	696.244,80	2.970.323,66	3.666.568,46	0,00	44.354,06	9.353.302,00	6.041.878,43	0,00	3.311.423,57	4.415.633,97



PARCO NAZIONALE DEL POLLINO
RENDICONTO FINANZIARIO GESTIONALE
ENTRATA 2013

Data elaborazione: 18-04-2014
ALLEGATO 10 (Parte A)
Pagina 6

Capitolo	Denominazione	G E S T I O N E d i C O M P E T E N Z A									
		4	5	6	7	8	9	10	11	12	
		Previsione Iniziale	Var.in + (7-4)	Var.in - (4-7)	Prev.Defin. (4+5-6)	Somme Risc.	Da Risc. (10-8)	Tot.Acc. (8+9)	Diff.in + (10-7)	Diff.in - (7-10)	
2	3										
	1 - Centro di Responsabilità Amm.tivo										
	1.2 - 1.2 - TITOLO II - ENTRATE IN CONTO CAPITALE										
	1.2.1 - 1.2.1 - ENTRATE PER ALIENAZIONE DI BENI PATRIMONIALI E RISCOSSIONE DI CREDITI										
	1.2.1.1 - 1.2.1.1 CATEGORIA - ALIENAZIONE DI IMMOBILI E DIRITTI REALI										
	1.2.1.1.1 - 1.2.1.1.1 CATEGORIA - ALIENAZIONE TERRENI	0,00	0,00	0,00	0,00	0,00	0,00	0,00	0,00	0,00	
11010.0	Totale 1.2.1.1	0,00	0,00	0,00	0,00	0,00	0,00	0,00	0,00	0,00	
	1.2.1.2 - 1.2.1.2 CATEGORIA - ALIENAZIONE DI IMMOBILIZZAZIONI TECNICHE										
	1.2.1.2.1 - 1.2.1.2.1 CATEGORIA - ALIENAZIONE AUTOMEZZI	0,00	0,00	0,00	0,00	0,00	0,00	0,00	0,00	0,00	
12050.0	Totale 1.2.1.2	0,00	0,00	0,00	0,00	0,00	0,00	0,00	0,00	0,00	
	1.2.1.4 - RISCOSSIONE DI CREDITI										
	1.2.1.4.1 - RISCOSSIONE DI CREDITI RITIRO DI DEPOSITI A CAUZIONE PRESSO TERZI	5.000,00	0,00	0,00	5.000,00	0,00	0,00	0,00	0,00	5.000,00	
14030.0	Totale 1.2.1.4	5.000,00	0,00	0,00	5.000,00	0,00	0,00	0,00	0,00	5.000,00	
	1.2.2 - 1.2.2 - ENTRATE DERIVANTI DA TRASFERIMENTI IN CONTO CAPITALE										
	1.2.2.1 - 1.2.2.1 CATEGORIA - TRASFERIMENTI DALL' STATO										

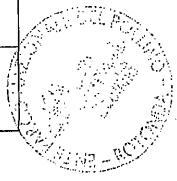


76

PARCO NAZIONALE DEL POLLINO
RENDICONTO FINANZIARIO GESTIONALE
ENTRATA 2013

Data elaborazione: 18-04-2014
 ALLEGATO 10 (Parte A)
 Pagina 7

Capitolo	Denominazione	G E S T I O N E d i C O M P E T E N Z A										
		4	5	6	7	8	9	10	11	12		
		Previsione Iniziale	Var. in + (7-4)	Var. in - (4-7)	prev. Defin. (4+5-6)	Somme Risc.	Da Risc. (10-8)	Tot. Acc. (8+9)	Diff. in + (10-7)	Diff. in - (7-10)		
15010.0	CONTRIBUTI STRAGORDINARI PER L'AMMINISTRAZIONE GENERALE	0,00	0,00	0,00	0,00	0,00	0,00	0,00	0,00	0,00	0,00	
15020.0	CONTRIBUTI STRAGORDINARI PER IMMOBILIZZAZIONI TECNICHE	0,00	0,00	0,00	0,00	0,00	0,00	0,00	0,00	0,00	0,00	
15030.0	CONTRIBUTO STRAGORDINARIO MINISTERO AMBIENTE P.T.T.A. 94-96	0,00	0,00	0,00	0,00	0,00	0,00	0,00	0,00	0,00	0,00	
15040.0	CONTRIBUTO STRAGORDINARIO PER PREVENZIONE INCENDI E MANUTENZIONE DEL TERRITORIO	0,00	0,00	0,00	0,00	0,00	0,00	0,00	0,00	0,00	0,00	
15060.0	CONTRIB. STRAGORD. PER ECD MUSEO DEL POLLINO - PROG. APE - DELIB. CIPE DEL 4/8/2000	0,00	0,00	0,00	0,00	0,00	0,00	0,00	0,00	0,00	0,00	
15070.0	CONTRIBUTO PER INTERVENTI DI DEMOLIZIONE DI OPERE ABUSIVE NEL PARCO	0,00	0,00	0,00	0,00	0,00	0,00	0,00	0,00	0,00	0,00	
15080.0	CONTRIBUTO PER MANUTENZIONE SENTIERI - DELIBERA CIPE DEL 12/7/1996	0,00	0,00	0,00	0,00	0,00	0,00	0,00	0,00	0,00	0,00	
15090.0	CONTRIBUTO PER STRUTTURE RICETTIVE - DELIBERA CIPE DEL 12/7/96	0,00	0,00	0,00	0,00	0,00	0,00	0,00	0,00	0,00	0,00	
15100.0	CONTRIBUTI STRAGORDINARI PER AREE ATTEZZATE	0,00	0,00	0,00	0,00	0,00	0,00	0,00	0,00	0,00	0,00	
15110.0	CONTRIBUTI PER INTERVENTI DI TUTELA, VALORIZZAZIONE, PULIZIONE E PROMOZIONE DEL TERRITORIO DEL PARCO	0,00	0,00	0,00	0,00	0,00	0,00	0,00	0,00	0,00	0,00	
15120.0	CONTRIBUTO STRAGORDINARIO MINISTERO AMBIENTE PTAP 94-96	0,00	0,00	0,00	0,00	0,00	0,00	0,00	0,00	0,00	0,00	
15130.0	CONTR. STRAGORD. MINISTERO AMBIENTE PER INTERVENTI SU IMMOBILI CTA-CFS	0,00	0,00	0,00	0,00	0,00	0,00	0,00	0,00	0,00	0,00	




80

PARCO NAZIONALE DEL POLLINO
 RENDICONTO FINANZIARIO GESTIONALE
 ENTRATA 2013

ALLEGATO 10 (Parte B)
 Pagina 7

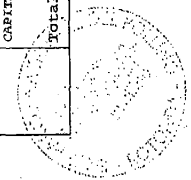
Capitolo	G E S T I O N E d e i R E S I D U I					G E S T I O N E d i C A S S A					
	Residui Iniziali 13	Riscossi 14	Da Risc. (10-14) 15	Totali (14+15) 16	Var.in + (16-13) 17	Var.in - (13-16) 18	Provisioni 19	Riscossioni 20	Diff.in + (20-19) 21	Diff.in - (19-20) 22	Tot. Residui (9+15) 23
2											
15010.0	832.965,13	58.010,60	774.954,53	832.965,13	0,00	0,00	500.060,00	58.010,60	0,00	443.989,40	774.954,53
15020.0	0,00	0,00	0,00	0,00	0,00	0,00	0,00	0,00	0,00	0,00	0,00
15030.0	0,00	0,00	0,00	0,00	0,00	0,00	0,00	0,00	0,00	0,00	0,00
15040.0	0,00	0,00	0,00	0,00	0,00	0,00	0,00	0,00	0,00	0,00	0,00
15060.0	0,00	0,00	0,00	0,00	0,00	0,00	0,00	0,00	0,00	0,00	0,00
15070.0	0,00	0,00	0,00	0,00	0,00	0,00	0,00	0,00	0,00	0,00	0,00
15080.0	0,00	0,00	0,00	0,00	0,00	0,00	0,00	0,00	0,00	0,00	0,00
15090.0	0,00	0,00	0,00	0,00	0,00	0,00	0,00	0,00	0,00	0,00	0,00
15100.0	0,00	0,00	0,00	0,00	0,00	0,00	0,00	0,00	0,00	0,00	0,00
15110.0	0,00	0,00	0,00	0,00	0,00	0,00	0,00	0,00	0,00	0,00	0,00
15120.0	0,00	0,00	0,00	0,00	0,00	0,00	0,00	0,00	0,00	0,00	0,00
15130.0	211.245,00	0,00	211.245,00	211.245,00	0,00	0,00	211.245,00	0,00	0,00	211.245,00	211.245,00



PARCO NAZIONALE DEL POLLINO
RENDICONTO FINANZIARIO GESTIONALE
ENTRATA 2013

Data elaborazione: 18-04-2014
ALLEGATO 10 (Parte A)
Pagina 8

Capitolo	Denominazione	G E S T I O N E d i C O M P E T E N Z A											
		4	5	6	7	8	9	10	11	12	11	12	
		Previsione Iniziale	Var.in + (7-4)	Var.in - (4-7)	Prev.Defin. (4+5-6)	Somme Risc.	Da Risc. (10-9)	Tot.Acc. (8+9)	Diff.in + (10-7)	Diff.in - (7-10)			
15140.0	CONTR. STRAORD. MINIST. AMBIENTE PER REAL. NE PORTALE WEB PER VENDITA E-COMMERCE SERV. TURIST. E PROD. TIFICI	0,00	0,00	0,00	0,00	0,00	0,00	0,00	0,00	0,00		0,00	
	Totale 1.2.2.1	0,00	0,00	0,00	0,00	0,00	0,00	0,00	0,00	0,00		0,00	
16020.0	1.2.2.2 - 1.2.2.2 CATEGORIA -TRASFERIMENTI DALLA REGIONI												
16030.0	CONTRIB. REGIONE CALABRIA POR 2007/2013 - ASSE III - LINEA INTERV. 3.5.1.1 - REAL. NE "SISTEMA DI CONTABILIT. AMB. LE"	0,00	0,00	0,00	0,00	0,00	0,00	0,00	0,00	0,00		0,00	
16040.0	CONTRIB. STRAORD. DELLA REGIONE CALABRIA PER INTERV. DI VALDRIZZ.	0,00	0,00	0,00	0,00	0,00	0,00	0,00	0,00	0,00		0,00	
16070.0	TURIST.AMBIENT. - DELIB. CIPE DEL 8/8/80	0,00	0,00	0,00	0,00	0,00	0,00	0,00	0,00	0,00		0,00	
16080.0	CONTRIBUTI STRAORDINARI DALLE REGIONI PER INTERVENTI SULL'AGRICOLTURA, FORESTAZIONE ECC...	0,00	0,00	0,00	0,00	0,00	0,00	0,00	0,00	0,00		0,00	
16090.0	CONTRIBUTI STRAORDINARI FINALIZZATI ALL'ARREDO AMBIENTALE	0,00	0,00	0,00	0,00	0,00	0,00	0,00	0,00	0,00		0,00	
16090.0	CONTRIB. STRAORD. REG. CALABRIA - POR 2000/2006 - MIS. PROG. INTEG. STRATEG. RETE ECOLOG. REGION. (VEDI CAP.USCITA 11310)	0,00	19.483,00	0,00	0,00	0,00	0,00	0,00	0,00	0,00		0,00	
	Totale 1.2.2.2	0,00	19.483,00	0,00	0,00	0,00	0,00	0,00	0,00	0,00		0,00	
17070.0	1.2.2.3 - 1.2.2.3 CATEGORIA - TRASFERIMENTI DA COMUNI E PROVINCE RIMBORSI E RECUPERO SOMME EROGATE A COMUNI E PROVINCE PER TRASFER. IN C/ CAPITALE	0,00	0,00	0,00	0,00	0,00	0,00	0,00	0,00	0,00		0,00	
	Totale 1.2.2.3	0,00	0,00	0,00	0,00	0,00	0,00	0,00	0,00	0,00		0,00	

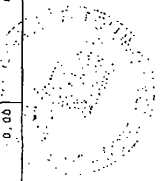


88

PARCO NAZIONALE DEL POLLINO
RENDICONTO FINANZIARIO GESTIONALE
ENTRATA 2013

ALLEGATO 10 (Parte B)
Pagina 8


Capitolo	G E S T I O N E d e l R E S I D U I					G E S T I O N E d i C A S S A					Tot. Residui (9+15)	
	Residui Iniziali 13	Riscossi 14	Da Risc. (16-14) 15	Totale (14+15) 16	Var. in (16-13) 17	Var. in - (13-16) 18	Previsioni 19	Riscossioni 20	Diff. in + (20-19) 21	Diff. in - (19-20) 22		
2												
15140.0	0,00	0,00	0,00	0,00	0,00	0,00	0,00	0,00	0,00	0,00	0,00	0,00
Totale	1.044.240,13	58.010,60	986.199,53	1.044.240,13	0,00	0,00	711.245,00	58.010,60	0,00	653.234,40	986.199,53	0,00
1.2.2.2												
16020.0	0,00	0,00	0,00	0,00	0,00	0,00	0,00	0,00	0,00	0,00	0,00	0,00
16030.0	0,00	0,00	0,00	0,00	0,00	0,00	0,00	0,00	0,00	0,00	0,00	0,00
16040.0	0,00	0,00	0,00	0,00	0,00	0,00	0,00	0,00	0,00	0,00	0,00	0,00
16070.0	0,00	0,00	0,00	0,00	0,00	0,00	0,00	0,00	0,00	0,00	0,00	0,00
16080.0	0,00	0,00	0,00	0,00	0,00	0,00	0,00	0,00	0,00	0,00	0,00	0,00
16090.0	457.011,98	0,00	451.459,00	451.459,00	0,00	5.552,98	419.483,00	0,00	0,00	419.483,00	463.401,75	0,00
Totale	457.011,98	0,00	451.459,00	451.459,00	0,00	5.552,98	419.483,00	0,00	0,00	419.483,00	463.401,75	0,00
1.2.2.3												
17070.0	0,00	0,00	0,00	0,00	0,00	0,00	0,00	0,00	0,00	0,00	0,00	0,00
Totale	0,00	0,00	0,00	0,00	0,00	0,00	0,00	0,00	0,00	0,00	0,00	0,00



PARCO NAZIONALE DEL POLLINO
RENDICONTO FINANZIARIO GESTORIALE
ENTRATA 2013

Data elaborazione: 18-04-2014
ALLEGATO 10 (parte A)
Pagina 9

Capitolo	Denominazione	G E S T I O N E d i C O M P E T E N Z A											
		4	5	6	7	8	9	10	11	12			
		Previsione Iniziale	Var. in + (7-4)	Var. in - (4-7)	Prsv. Defin. (4+5-6)	Somme Risc.	Da Risc. (10-8)	Tot. Acc. (8+9)	Diff. in + (10-7)	Diff. in - (7-10)			
2	1.2.2.4 - 1.2.2.4 CATEGORIA - TRASFERIMENTI DA ALTRI ENTI DEL SETTORE PUBBLICO												
18040.0	CONTRIBUTI STRAORDINARI PER INTERVENTI DI FORESTAZIONE V. CAP. USC. 11340	0,00	0,00	0,00	0,00	0,00	0,00	0,00	0,00	0,00			
18070.0	CONTRIBUTO DELLE U.E. PER PROGETTO LIFE - SALVAGUARDIA LUFO	0,00	0,00	0,00	0,00	0,00	0,00	0,00	0,00	0,00			
18080.0	TRASFERIMENTI DA INPDAP - TFS PERSONALE PROVENIENTE DA ALTRE AMMINISTRAZIONI	0,00	0,00	0,00	0,00	0,00	0,00	0,00	0,00	0,00			
18090.0	RECUPERO E RIMBORSO SOMME ERGATE PER INTERVENTI IN CONTO CAPITALE	0,00	0,00	0,00	0,00	0,00	0,00	0,00	0,00	0,00			
18100.0	CONTRIBUTO GAL CALABRIA PER PROGETTI LEADER PLUS-VEDI CAPITOLO USCITA 11240	0,00	0,00	0,00	0,00	0,00	0,00	0,00	0,00	0,00			
	Totale 1.2.2.4	0,00	0,00	0,00	0,00	0,00	0,00	0,00	0,00	0,00			
	Totale 1.2 - TITOLO II - ENTRATE IN CONTO CAPITALE	5.000,00	19.483,00	0,00	24.483,00	0,00	11.942,75	11.942,75	0,00	0,00		12.540,25	



Handwritten signature or initials.

PARCO NAZIONALE DEL POLLINO
RENDICONTO FINANZIARIO GESTIONALE
ENTRATA 2013

ALLEGATO 10 (Parte B)
Pagina 9

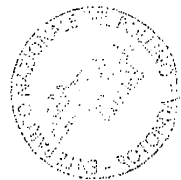
Capitolo	G E S T I O N E dei R E S I D U I					G E S T I O N E di C A S S A					Tot. Residui (9+15)	
	Residui Iniziali 13	Riscossi 14	Da Risc. (16-14) 15	Totali (14+15) 16	Var.in + (16-13) 17	Var.in - (13-16) 18	Previsioni 19	Riscossioni 20	Diff.in + (20-19) 21	Diff.in - (19-20) 22		
2												
	1.2.2.4											
18040.0	0,00	0,00	0,00	0,00	0,00	0,00	0,00	0,00	0,00	0,00	0,00	0,00
18070.0	0,00	0,00	0,00	0,00	0,00	0,00	0,00	0,00	0,00	0,00	0,00	0,00
18080.0	0,00	0,00	0,00	0,00	0,00	0,00	0,00	0,00	0,00	0,00	0,00	0,00
18090.0	0,00	0,00	0,00	0,00	0,00	0,00	0,00	0,00	0,00	0,00	0,00	0,00
18100.0	0,00	0,00	0,00	0,00	0,00	0,00	0,00	0,00	0,00	0,00	0,00	0,00
Totale	0,00	0,00	0,00	0,00	0,00	0,00	0,00	0,00	0,00	0,00	0,00	0,00
Totale Titolo	1.508.396,18	58.010,60	1.444.832,60	1.502.843,28	0,00	5.552,98	1.142.903,00	58.010,60	0,00	1.084.892,40	1.456.775,35	



PARCO NAZIONALE DEL POLLINO
RENDICONTO FINANZIARIO GESTIONALE
ENTRATA 2013

Data elaborazione: 18-04-2014
 ALLEGATO 10 (Parte A)
 Pagina 10

Capitolo	Denominazione	G E S T I O N E d i C O M P E T E N Z A											
		4	5	6	7	8	9	10	11	12			
		Previsione Iniziale	Var.in + (7-4)	Var.in - (4-7)	Prev.Defin. (+5-6)	Somme Risc. (8-9)	Da Risc. (10-8)	TOT.ACC. (8-9)	Diff.in + (10-7)	Diff.in - (7-10)			
2	3												
	1 - Centro di Responsabilità Amm.tivo												
	1.4 - 1.4 TITOLI IV PARTITE DI GIRO												
	1.4.1 - TITOLO IV PARTITE DI GIRO												
	1.4.1.1 - 1.4.1.1 CATEGORIA I - ENTRATE AVVENTI NATURA DI PARTITE DI GIRO												
22010.0	RITENUTE ERARIALI	460.000,00	70.000,00	0,00	530.000,00	457.418,09	2.736,85	460.144,94	0,00	69.855,06			
22020.0	RITENUTE PREVIDENZIALI E ASSISTENZIALI	245.000,00	0,00	0,00	245.000,00	222.870,66	345,68	223.216,34	0,00	21.783,66			
22030.0	RITENUTE DIVERSE	70.000,00	0,00	0,00	70.000,00	56.756,44	0,00	56.756,44	0,00	13.243,56			
22040.0	TRATTENUTE PER CONTO DI TERZI	20.000,00	0,00	0,00	20.000,00	2.698,77	338,10	3.036,87	0,00	16.963,13			
22050.0	DEPOSITI CAUZIONALI DA TERZI	50.000,00	0,00	0,00	50.000,00	0,00	0,00	0,00	0,00	50.000,00			
22060.0	ANTICIPAZIONI FONDO ECONOMATO	10.000,00	0,00	0,00	10.000,00	2.500,00	0,00	2.500,00	0,00	7.500,00			
22080.0	ANTICIPAZIONI VARIE	10.000,00	0,00	0,00	10.000,00	3.715,49	0,00	3.715,49	0,00	6.284,51			
22090.0	PARTITE IN CONTO SOSPESI	30.000,00	0,00	0,00	30.000,00	10.408,61	437,00	10.845,61	0,00	19.154,39			
22100.0	RITENUTE D'ACCONTO PER PRESTAZIONI PROFESSIONALI	200.000,00	0,00	0,00	200.000,00	25.906,23	0,00	25.906,23	0,00	174.093,77			
22110.0	IVA A CREDITO	35.000,00	0,00	0,00	35.000,00	0,00	0,00	0,00	0,00	35.000,00			
22120.0	RITENUTE INPS ED INAL SU PRESTAZIONI PROFESSIONALI	0,00	0,00	0,00	0,00	0,00	0,00	0,00	0,00	0,00			



[Handwritten signature]

PARCO NAZIONALE DEL POLLINO
RENDICONTO FINANZIARIO GESTORIALE
ENTRATA 2013

ALLEGATO 10 (Parte B)
 Pagina 10


Capitolo	G E S T I O N E dei R E S I D U I				G E S T I O N E di C A S S A						
	Residui Iniziali 13	Riscossi 14	Da Risc. (14-14) 15	Totali (14+15) 16	Var.in + (16-13) 17	Var.in - (13-16) 18	Previsioni 19	Riscossioni (20-19) 20	Diff.in + (19-20) 21	Diff.in - (19-20) 22	Tot. Residui (9-15) 23
2											
1											
1.4											
1.4.1											
1.4.1.1											
22010.0	12.377,08	0,00	12.377,08	12.377,08	0,00	0,00	530.000,00	457.418,09	0,00	72.581,91	15.103,93
22020.0	5.297,59	1.084,78	338,95	1.423,73	0,00	3.873,85	245.000,00	223.955,44	0,00	21.044,56	684,63
22030.0	246,93	0,00	246,93	246,93	0,00	0,00	70.000,00	56.756,44	0,00	13.243,56	246,93
22040.0	99,53	0,00	99,53	99,53	0,00	0,00	20.000,00	2.698,77	0,00	17.301,23	437,63
22050.0	0,00	0,00	0,00	0,00	0,00	0,00	50.000,00	0,00	0,00	50.000,00	0,00
22060.0	0,00	0,00	0,00	0,00	0,00	0,00	10.000,00	2.500,00	0,00	7.500,00	0,00
22080.0	0,00	0,00	0,00	0,00	0,00	0,00	19.000,00	3.715,48	0,00	6.284,51	0,00
22090.0	0,00	0,00	0,00	0,00	0,00	0,00	30.000,00	10.408,61	0,00	19.591,39	437,00
22100.0	149,36	0,00	149,36	149,36	0,00	0,00	200.000,00	25.306,23	0,00	174.693,77	149,36
22110.0	9.561,00	0,00	9.561,00	9.561,00	0,00	0,00	35.000,00	0,00	0,00	35.000,00	9.561,00
22120.0	10,22	0,00	10,22	10,22	0,00	0,00	0,00	0,00	0,00	0,00	10,22



PARCO NAZIONALE DEL POLLINO
RENDICONTO FINANZIARIO GESTIONALE
ENTRATA 2013

Data elaborazione: 18-04-2014
 ALLEGATO 10 (parte A)
 Pagina 11

Capitolo	Denominazione	G E S T I O N E d i C O M P E T E N Z A											
		Previsione Iniziale	Var.in + (7-4)	Var.in - (4-7)	Prev. Defin. (4+5-6)	Somme Risc.	Da Risc. (10-8)	Tot. Acc. (8+9)	Diff.in + (10-7)	Diff.in - (7-10)			
2	3	4	5	6	7	8	9	10	11	12			
22130.0	RITENUTE INPS ED INAIL SU COMPENSI AGLI ORGANI ISTITUZIONALI	0,00	0,00	0,00	0,00	0,00	0,00	0,00	0,00	0,00			
22140.0	ENTRATE PER SERVIZI IN CONTO TERZI	50.000,00	0,00	0,00	50.000,00	8.287,33	0,00	8.287,33	0,00	41.712,67			
	Totale 1.4.1.1	1.180.000,00	70.000,00	0,00	1.250.000,00	790.561,62	3.847,63	794.409,25	0,00	455.590,75			
	Totale 1.4 TITOLO IV PARTITE DI GIRO	1.180.000,00	70.000,00	0,00	1.250.000,00	790.561,62	3.847,63	794.409,25	0,00	455.590,75			




Handwritten signature or mark.

PARCO NAZIONALE DEL POLLINO
 RENDICONTO FINANZIARIO GESTIONALE
 ENTRATA 2013

ALLEGATO 10 (Parte B)
 Pagina 11

Capitolo	G E S T I O N E del R E S I D U O					G E S T I O N E di C A S S A					
	Residui Iniziali 13	Riscossi 14	Da Risc. (16-14) 15	Totali (14+15) 16	Var. in (16-13) 17	Var. in - (13-16) 18	Previsioni 19	Riscossioni 20	Diff. in + (20-19) 21	Diff. in - (19-20) 22	Tot. Residui (9+15) 23
22130.0	327,15	0,00	327,15	327,15	0,00	0,00	0,00	0,00	0,00	0,00	327,15
22140.0	0,00	0,00	0,00	0,00	0,00	0,00	50.000,00	8.287,33	0,00	41.712,67	0,00
Totale 1.4.1.1	28.068,86	1.084,78	23.110,22	24.195,00	0,00	3.873,86	1.250.000,00	791.646,40	0,00	458.353,60	26.987,85
Totale Titolo	28.068,86	1.084,78	23.110,22	24.195,00	0,00	3.873,86	1.250.000,00	791.646,40	0,00	458.353,60	26.987,85



PARCO NAZIONALE DEL POLLINO
 RENDICONTO FINANZIARIO GESTIONALE
 ENTRATA 2013

Data elaborazione: 18-04-2014
 ALLEGATO 10 (Parte A)
 Pagina 12

Capitolo	Denominazione	G E S T I O N E d i C O M P E T E N Z A										
		4	5	6	7	8	9	10	11	12		
		Previsione Iniziale	Var.in + (7-4)	Var.in - (4-7)	Prev.Defin. (4+5-6)	Somme Risc.	Da Risc. (10-8)	Tot.Acc. (8+9)	Diff.in + (10-7)	Diff.in - (7-10)		
2	3											
	Riepilogo dei titoli: C.D.R. 1											
	Titolo I	4.805.036,00	1.768.230,00	0,00	6.573.266,00	5.345.633,63	1.445.310,31	6.790.943,94	217.677,94	0,00		
	Titolo II	5.000,00	19.483,00	0,00	24.483,00	0,00	11.942,75	11.942,75	0,00	12.540,25		
	Titolo III	0,00	0,00	0,00	0,00	0,00	0,00	0,00	0,00	0,00		
	Titolo IV	1.180.000,00	70.000,00	0,00	1.250.000,00	790.561,62	3.847,03	794.409,25	0,00	455.590,75		
	TOTALE DELLE ENTRATE C.D.R. 1	5.990.036,00	1.857.713,00	0,00	7.847.749,00	6.136.195,25	1.461.100,65	7.597.295,94	217.677,94	468.131,00		



Handwritten signature or initials.

PARCO NAZIONALE DEL POLLINO
 RENDICONTO FINANZIARIO GESTIONALE
 ENTRATA 2013

ALLEGATO 10 (Parte B)

Pagina 12

Capitolo	G E S T I O N E d e i R E S I D U I					G E S T I O N E d i C A S S A					
	Residui Iniziali	Riscossi	Da Risc.	Totelli	Var.in +	Var.in -	Previsioni	Riscossioni	Diff.in +	Diff.in -	Tot. Residui
2	13	14	15	16	17	18	19	20	21	22	23
Titolo I	3.710.922,92	696.244,80	2.970.323,66	3.866.568,46	0,00	44.354,06	9.353.302,00	6.041.878,43	0,00	3.311.423,57	4.415.633,97
Titolo II	1.508.396,18	58.010,60	1.444.832,60	1.502.843,20	0,00	5.552,98	1.142.903,00	58.010,60	0,00	1.084.892,40	1.456.775,35
Titolo III	0,00	0,00	0,00	0,00	0,00	0,00	0,00	0,00	0,00	0,00	0,00
Titolo IV	28.068,86	1.084,78	23.110,22	24.195,00	0,00	3.873,96	1.250.000,00	791.646,40	0,00	458.353,60	26.957,85
Totale Titolo	5.247.387,56	755.340,18	4.438.266,48	5.193.606,66	0,00	53.780,90	11.746.205,00	6.891.535,43	0,00	4.854.669,57	5.899.567,17



PARCO NAZIONALE DEL POLLINO
RENDICONTO FINANZIARIO GESTIONALE
ENTRATA 2013

Data elaborazione: 18-04-2014
 ALLEGATO 10 (Parte 2)
 Pagina 13

Capitolo	Denominazione	G E S T I O N E d i C O M P E T E N Z A											
		4	5	6	7	8	9	10	11	12			
		Previsione Iniziale	Var.in + (7-4)	Var.in - (4-7)	Prev.Defin. (4+5-6)	Somme Risc.	Da Risc. (10-8)	Tot.Acc. (8+9)	Diff.in + (10-7)	Diff.in - (7-10)			
2	3												
	RIPILOGO GENERALE												
	Titolo I	4.805.036,00	1.768.230,00	0,00	6.573.266,00	5.345.633,63	1.445.310,31	6.790.943,94	217.677,94	0,00			
	Titolo II	5.000,00	39.483,00	0,00	24.483,00	0,00	11.942,75	11.942,75	0,00	12.540,25			
	Titolo III	0,00	0,00	0,00	0,00	0,00	0,00	0,00	0,00	0,00			
	Titolo IV	1.180.000,00	70.000,00	0,00	1.250.000,00	790.561,62	3.847,63	794.409,25	0,00	455.590,75			
	TOTALE DELLE ENTRATE	5.990.036,00	1.857.713,00	0,00	7.847.749,00	6.136.195,25	1.461.100,69	7.597.295,94	217.677,94	468.131,00			
	Avanzo di amministrazione	3.167.388,00	783.949,00	0,00	3.951.337,00								
	Fondo di Cassa												
	TOTALE GENERALE DELLE ENTRATE	9.157.424,00	2.641.662,00	0,00	11.799.086,00	6.136.195,25	1.461.100,69	7.597.295,94	217.677,94	468.131,00			

PARCO NAZIONALE DEL POLLINO
RENDICONTO FINANZIARIO GESTIONALE
ENTRATA 2013

ALLEGATO 10 (Parte B)

Pagina 13

Capitolo	G E S T I O N E d e i R E S I D U I					G E S T I O N E d i C A S S A					
	Residui Iniziali 13	Riscossi 14	Da Risc. (16-14) 15	Totall (14+15) 16	Var.in + (16-13) 17	Var.in - (13-16) 18	Previsioni 19	Riscossioni 20	Diff.in + (20-19) 21	Diff.in - (19-20) 22	Tot. Residui (9+1b) 23
2											
Titolo I	3.710.925,52	696.244,80	2.970.323,66	3.666.568,46	0,00	44.354,06	9.353.302,00	6.001.878,43	0,00	3.311.423,57	4.415.633,97
Titolo II	1.508.396,18	58.010,60	1.444.832,60	1.503.843,20	0,00	5.552,98	1.142.803,00	58.010,60	0,00	1.084.892,40	1.456.775,35
Titolo III	0,00	0,00	0,00	0,00	0,00	0,00	0,00	0,00	0,00	0,00	0,00
Titolo IV	28.068,86	1.084,78	23.110,22	24.195,00	0,00	3.873,86	1.250.000,00	791.646,40	0,00	458.353,60	26.957,85
Totale Titolo	5.247.387,56	755.340,18	4.438.266,48	5.193.606,66	0,00	53.780,90	11.746.205,00	6.891.535,43	0,00	4.854.669,57	5.899.367,17
Fondo di cassa				0,00	0,00	0,00	3.406.309,00	0,00	0,00	3.406.309,00	0,00
Totale Titolo	5.247.387,56	755.340,18	4.438.266,48	5.193.606,66	0,00	53.780,90	15.152.514,00	6.891.535,43	0,00	8.260.978,57	5.899.367,17



PARCO NAZIONALE DEL POLLINO
 RENDICONTO FINANZIARIO GESTIONALE
 USCITA 2013

Data elaborazione: 18-04-2014
 ALLEGATO 10 (Parte A)
 Pagina 1

Capitolo	Denominazione	G E S T I O N E d i C O M P E T E N Z A												
		Previsione Iniziale (4)	Var.in + (7-4) (5)	Var.in - (4-7) (6)	Prev. Definitiva (4+5-6) (7)	Somme Pagate (8)	Da Pagare (10-8) (9)	Tot. Imp. (8+9) (10)	Diff.in + (10-7) (11)	Diff.in - (7-10) (12)				
2	3													
	Disavanzo di amministrazione	0,00	0,00	0,00	0,00									
	1 - CENTRO DI RESPONSABILITA'													
	1.1 - 1.1 - TITOLO I - USCITE CORRENTI													
	1.1.1 - 1.1.1.1 - FUNZIONE - FUNZIONAMENTO													
	1.1.1.1 - 1.1.1.1.1 CATEGORIA USCITE PER GLI ORGANI DELL'ENTE:													
1010.0	COMPENSI AL PRESIDENTE E AL VICEPRESIDENTE	33.000,00	0,00	2.957,00	30.003,00	26.972,04	540,00	27.512,04	0,00	2.490,96				
1020.0	COMPENSI AI COMPONENTI II. CONSIGLIO DIRETTIVO E GIUNTA ESECUTIVA	5.500,00	0,00	0,00	5.500,00	0,00	1.320,00	1.320,00	0,00	4.180,00				
1030.0	COMPENSI AI COMPONENTI IL COLLEGIO DEI REVISORI DEI CONTI	20.500,00	0,00	0,00	20.500,00	19.490,64	0,00	19.490,64	0,00	1.009,36				
1050.0	INDENNITA' E RIMBORSO SPESE DI TRASPORTO PER MISSIONI AGLI ORGANI ISTITUZIONALI	46.000,00	0,00	10.000,00	36.000,00	25.093,91	9.536,35	34.630,26	0,00	1.369,74				
1070.0	SPESE PER IL FUNZIONAMENTO DELLA COMUNITA' DEL PARCO	5.000,00	0,00	0,00	5.000,00	0,00	0,00	0,00	0,00	5.000,00				
1090.0	CONTRIBUTI INPS, INAIL SU COMPENSI ORGANI ISTITUZIONALI	3.250,00	750,00	0,00	4.000,00	3.744,79	0,00	3.744,79	0,00	255,21				
	Totale 1.1.1.1	113.250,00	750,00	12.957,00	101.003,00	75.301,38	11.396,35	86.697,73	0,00	14.305,27				

Handwritten mark

PARCO NAZIONALE DEL POLLINO
 RENDICONTO FINANZIARIO GESTIONALE
 USCITA 2013

ALLEGATO 10 (Parte B)
 Pagina 1

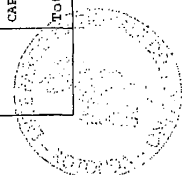
Capitolo	G E S T I O N E D E I R E S U L T A T I										G E S T I O N E D I C A S S A			
	13 Residui Iniziali	14 Pagati	15 Da Pagare (16-14)	16 Totali (14+15)	17 Var. in - (16-13)	18 Var. in - (13-16)	19 Previsional	20 Pagamenti	21 Diff. in + (20-19)	22 Diff. in - (19-20)	23 Tot. Residui (9+15)			
2														
1														
1.1														
1.1.1														
1.1.1.1														
1010.0	3.756,66	0,00	3.756,66	3.756,66	0,00	0,00	26.972,04	0,00	0,00	0,00				
1020.0	7.391,52	0,00	7.391,52	7.391,52	0,00	0,00	0,00	0,00	11.100,00	8.711,52				
1030.0	1.877,26	0,00	1.877,26	1.877,26	0,00	0,00	19.490,64	0,00	2.886,36	1.877,26				
1050.0	8.255,86	6.108,91	786,45	6.895,16	0,00	1.160,50	31.202,82	0,00	13.053,18	10.322,80				
1070.0	0,00	0,00	0,00	0,00	0,00	0,00	0,00	0,00	5.000,00	0,00				
1090.0	7,33	0,00	0,00	0,00	0,00	7,33	3.744,79	0,00	263,21	0,00				
Totale	21.388,63	6.108,91	13.811,89	19.920,80	0,00	1.367,83	81.410,29	0,00	38.333,71	25.208,24				
1.1.1.1.2														



PARCO NAZIONALE DEL POLLINO
RENDICONTO FINANZIARIO GESTIONALE
USCITA 2013

Data elaborazione: 18-04-2014
 ALLEGATO 10 (Parte A)
 Pagina 2

Capitolo	Denominazione	G E S T I O N E d i C O M P E T E N Z A									
		4	5	6	7	8	9	10	11	12	
		Previsione Iniziale	Var.in + (7-4)	Var.in - (4-7)	Prev.Defin. (4+5-6)	Somme Pagate	Da Pagare (10-8)	Tot.Imp. (8+9)	Diff.in + (10-7)	Diff.in - (7-10)	
2	3										
2010.0	STIPENDI ED ALTRI ASSEGNI FISSI AL PERSONALE DIPENDENTE	1.305.534,00	0,00	51.650,00	1.253.884,00	1.235.502,03	0,00	1.235.502,03	0,00	18.381,97	
2020.0	COMPENSI PER LAVORO STRAORDINARIO	21.141,00	0,00	0,00	21.141,00	7.694,69	13.446,31	21.141,00	0,00	0,00	
2030.0	ONERI PREVIDENZIALI E ASSISTENZIALI A CARICO DELL'ENTE	374.000,00	0,00	12.000,00	362.000,00	334.230,69	0,00	334.230,69	0,00	27.769,31	
2050.0	FONDO UNICO TRATTAMENTO ACCESSORIO	110.188,00	0,00	0,00	110.188,00	20.356,03	41.204,36	61.560,39	0,00	48.627,61	
2070.0	INDENNITA' E RIMBORSO SPESE TRASPORTO PER MISSIONI	24.504,00	0,00	0,00	24.504,00	16.415,75	3.236,15	21.651,90	0,00	2.852,10	
2080.0	SPESE PER MISSIONI ALL'ESTERO	0,00	0,00	0,00	0,00	0,00	0,00	0,00	0,00	0,00	
2100.0	CORSI PER IL PERSONALE E PARTECIPAZIONE ALLE SPESE	1.861,00	0,00	0,00	1.861,00	0,00	200,00	200,00	0,00	1.661,00	
2110.0	INTERVENTI ASSISTENZIALI E SOCIALI A FAVORE DEL PERSONALE EX ART. 59 DPR 5/09/79	18.850,00	0,00	0,00	18.850,00	18.850,00	0,00	18.850,00	0,00	0,00	
2120.0	SERVIZI SOCIALI (MENSА АЗIEND., BORSE DI STUDIO AI FAMILI, ECC..) A FAVORE DEL PERSONALE	77.000,00	0,00	0,00	77.000,00	76.783,25	0,00	76.783,25	0,00	216,75	
2130.0	ALTRI ONERI SOCIALI A CARICO DELL'ENTE	9.000,00	0,00	0,00	9.000,00	8.795,60	0,00	8.795,60	0,00	204,40	
2140.0	RIMBORSI ENTI VARI PER PERSONALE INCARICATO O COMANDATO	0,00	7.000,00	0,00	7.000,00	5.770,60	0,00	5.770,60	0,00	1.229,40	
2160.0	COMPENSI AL DIRETTORE DEL PARCO	105.288,00	0,00	0,00	105.288,00	89.791,82	0,00	89.791,82	0,00	15.496,18	
2170.0	COMPENSI AL PERSONALE PER PRESTAZIONI DI CUI ALL'ART.27 C.2 LETT. A) E ART 18 L.109/94 E RELATIVI ONERI VERDI CAP.ENTEXFA 10020 PER 5000	2.000,00	0,00	0,00	2.000,00	0,00	0,00	0,00	0,00	2.000,00	
	Totale l.1.1.2	2.045.366,00	7.000,00	63.650,00	1.992.716,00	1.816.190,46	58.086,82	1.874.277,28	0,00	118.438,72	



10

PARCO NAZIONALE DEL POLLINO
 RENDICONTO FINANZIARIO GESTORIALE
 USCITA 2013

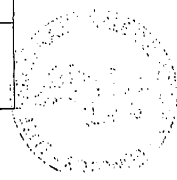
ALLEGATO 10 (Parte B)
 Pagina 2

Capitolo	C E S T I O N E d e l R E S I D U I					G E S T I O N E d i C A S S A						
	Residui Iniziali	Pagati	Da Pagare (16-14)	Totali (14+15)	Var.in + (16-13)	Var.in - (13-16)	Previsioni	Pagamenti	Diff.in + (20-19)	Diff.in - (19-20)	Tot. Residui (9+15)	
2	13	14	15	16	17	18	19	20	21	22	23	
2010.0	0,00	0,00	0,00	0,00	0,00	0,00	1.253.484,00	1.235.502,03	0,00	18.381,97	0,00	
2020.0	4.868,58	4.842,00	26,58	4.868,58	0,00	0,00	23.198,80	12.536,69	0,00	10.861,31	13.472,89	
2030.0	0,00	0,00	0,00	0,00	0,00	0,00	362.000,00	334.230,69	0,00	27.769,31	0,00	
2050.0	35.581,06	34.645,19	935,87	35.581,06	0,00	0,00	110.000,00	55.001,22	0,00	54.998,78	42.140,23	
2070.0	4.660,06	731,26	2.853,53	3.584,79	0,00	1.075,27	29.165,00	19.147,01	0,00	10.017,99	4.089,68	
2080.0	0,00	0,00	0,00	0,00	0,00	0,00	0,00	0,00	0,00	0,00	0,00	
2100.0	4.000,00	0,00	0,00	0,00	0,00	4.000,00	5.867,00	0,00	0,00	5.867,00	200,00	
2110.0	385,50	193,00	192,50	385,50	0,00	0,00	19.236,00	19.043,00	0,00	193,00	192,50	
2120.0	198,88	198,88	0,00	198,88	0,00	0,00	77.199,00	76.982,13	0,00	216,87	0,00	
2130.0	112,40	112,40	0,00	112,40	0,00	0,00	9.113,00	8.908,00	0,00	205,00	0,00	
2140.0	20.669,84	15.654,65	5.015,19	20.669,84	0,00	0,00	27.670,00	21.425,25	0,00	6.244,75	5.015,19	
2150.0	0,00	0,00	0,00	0,00	0,00	0,00	105.288,00	89.793,82	0,00	15.494,18	0,00	
2170.0	859,26	0,00	859,26	859,26	0,00	0,00	2.000,00	0,00	0,00	2.000,00	859,26	
Totale	71.345,58	56.377,38	9.892,93	66.270,31	0,00	5.075,27	2.024.814,00	1.872.567,84	0,00	152.246,16	67.979,75	

PARCO NAZIONALE DEL POLLINO
RENDICONTO FINANZIARIO GESTORIALE
USCITA 2013

Data elaborazione: 18-04-2014
ALLEGATO 10 (Parte A)
Pagina 3

Capitolo	Denominazione	G E S T I O N E d i C O M P E T E N Z A											
		4	5	6	7	8	9	10	11	12			
		Previsione Iniziale	Var.in + (7-4)	Var.in - (4-7)	Prev.Defin. (4+5-6)	Somme Pagate	Da Pagare (10-8)	Tot.Imp. (8+9)	Diff.in + (10-7)	Diff.in - (7-10)			
2	3												
	1.1.1.3 - 1.1.1.3 CATEGORIA USCITE PER L'ACQUISTO DI BENI DI CONSUMO E DI SERVIZI												
4010.0	FITTI PASSIVI E ONERI LOCATIVI, CANONI VARI.....	6.300,00	0,00	0,00	6.300,00	6.240,00	0,00	6.240,00	0,00	60,00			
4020.0	SPESE PER ACQUA, GAS ED ENERGIA ELETTRICA, RISCALDAMENTO, ETC.	23.000,00	0,00	0,00	23.000,00	22.843,99	1.042,12	23.886,17	0,00	4.113,83			
4030.0	SPESE DI RAPPRESENTANZA	63,00	0,00	0,00	63,00	0,00	0,00	0,00	0,00	63,00			
4040.0	QUOTE ASSOCIATIVE DIVERSE	10.000,00	0,00	0,00	10.000,00	9.000,00	0,00	9.000,00	0,00	1.000,00			
4050.0	EPREMI DI ASSICURAZIONE CONTRO RISCHI, INCENDI E FURTI.	0,00	0,00	0,00	0,00	0,00	0,00	0,00	0,00	0,00			
4060.0	MANUTENZIONE, RIPRAZIONE ED ADATTAMENTO LOCALI E RELATIVI IMPIANTI	10.000,00	0,00	0,00	10.000,00	2.104,00	196,00	2.300,00	0,00	7.700,00			
4080.0	SPESE PER PUBBLICITA' - DECRETO SULL'EDITORIA	7.000,00	0,00	0,00	7.000,00	2.454,03	0,00	2.454,03	0,00	4.545,97			
4100.0	SPESE POSTALI, CORRIERE, TELEGRAFICHE, ECC.	4.800,00	0,00	0,00	4.800,00	4.376,36	0,00	4.376,36	0,00	423,64			
4110.0	SPESE PER L'ACQUISTO DI PUBBLICAZIONI AD USO UFFICIO	2.000,00	0,00	0,00	2.000,00	535,60	264,00	799,60	0,00	1.200,40			
4120.0	SPESE PER L'ACQUISTO DI MATERIALE DI CONSUMO, ECONOMATO E DI CARATTERE TECNICO	7.000,00	0,00	0,00	7.000,00	2.856,47	0,00	2.856,47	0,00	4.143,53			
4150.0	SPESE TELEFONICHE	14.000,00	0,00	0,00	14.000,00	10.065,47	0,00	10.065,47	0,00	3.934,53			
4200.0	MANUTENZIONE, RIPARAZIONE E NOLEGGIO ARREDI E ATTREZZATURE	8.000,00	0,00	0,00	8.000,00	2.419,72	0,00	2.419,72	0,00	5.580,28			



Handwritten signature or initials.

PARCO NAZIONALE DEL POLLINO
RENDICONTO FINANZIARIO GESTIONALE
USCITA 2013

ALLEGATO 10 (Parte B)
 Pagina 3

Capitolo	G E S T I O N E d e i R E S I D U I							G E S T I O N E d i C A S S A					
	13 Residui Iniziali	14 Pagati	15 Da Pagare (16-14)	16 Totali (14+15)	17 Var.in + (16-13)	18 Var.in - (13-16)	19 Provisioni	20 Pagamenti	21 Diff.in + (20-19)	22 Diff.in - (19-20)	23 Tot. Residui (9+15)		
2													
1.1.1.3													
4010.0	3.120,00	3.120,00	0,00	3.120,00	0,00	0,00	9.420,00	9.360,00	0,00	60,00	0,00		
4020.0	1.004,60	1.004,60	0,00	1.004,60	0,00	0,00	23.848,58	23.848,58	0,00	5.156,41	1.042,18		
4030.0	0,00	0,00	0,00	0,00	0,00	0,00	63,00	0,00	0,00	63,00	0,00		
4040.0	0,00	0,00	0,00	0,00	0,00	0,00	10.000,00	9.000,00	0,00	1.000,00	0,00		
4050.0	0,00	0,00	0,00	0,00	0,00	0,00	0,00	0,00	0,00	0,00	0,00		
4060.0	2.168,00	3.168,00	0,00	2.168,00	0,00	0,00	12.168,00	4.272,00	0,00	7.896,00	196,00		
4080.0	0,00	0,00	0,00	0,00	0,00	0,00	7.000,00	2.454,03	0,00	4.545,97	0,00		
4100.0	0,00	0,00	0,00	0,00	0,00	0,00	4.800,00	4.376,16	0,00	423,84	0,00		
4110.0	449,80	447,81	0,00	447,81	0,00	1,99	2.450,00	983,41	0,00	1.466,59	264,00		
4120.0	4.822,10	4.822,09	0,00	4.822,09	0,00	0,01	11.822,00	7.678,16	0,00	4.143,84	0,00		
4150.0	0,00	0,00	0,00	0,00	0,00	0,00	14.000,00	10.065,47	0,00	3.934,53	0,00		
4200.0	2.463,29	2.287,15	176,13	2.463,28	0,00	0,01	10.000,00	4.706,66	0,00	5.293,14	176,13		

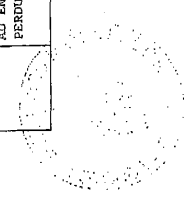
PARCO NAZIONALE DEL POLLINO
RENDICONTO FINANZIARIO GESTORIALE
USCITA 2013

Data elaborazione: 18-04-2014
ALLEGATO 10 (parte A)

Pagina 4

Capitolo	Denominazione	G E S T I O N E d i C O M P E T E N Z A									
		4	5	6	7	8	9	10	11	12	
		Previsione Iniziale	Var.in + (7-4)	Var.in - (4-7)	Prev.Defin. (4+5-6)	Somme Pagate	Da Pagare (10-9)	Tot.Imp. (8+9)	Diff.in + (10-7)	Diff.in - (7-10)	
2	3										
4250.0	SPESA PER CANONI DI LEASING, NOLO BENI DI USO DUREVOLE E IMMOBILIZZAZIONI TECNICHE	0,00	0,00	0,00	0,00	0,00	0,00	0,00	0,00	0,00	
4300.0	SPESA DI GESTIONE AUTOMEZZI, NOLEGGIO, ASSICURAZIONE, BOLLIO ETC.	15.000,00	0,00	0,00	15.000,00	9.419,13	19,92	9.439,05	0,00	5.560,95	
4340.0	ONERI PER INCARICHI TECNICI	0,00	0,00	0,00	0,00	0,00	0,00	0,00	0,00	0,00	
4350.0	ONERI PER INCARICHI SPECIALI	0,00	0,00	0,00	0,00	0,00	0,00	0,00	0,00	0,00	
4400.0	SPESA PER STAMPA E DISTRIBUZIONE ANNUALI MONOGRAFIE, BOLLETTINI.	0,00	0,00	0,00	0,00	0,00	0,00	0,00	0,00	0,00	
4410.0	SPESA PER ABBONAMENTI A RIVISTE, GIORNALI ETC.	4.500,00	0,00	0,00	4.500,00	1.746,19	2.662,60	4.410,79	0,00	89,21	
4520.0	SPESA PER LA GESTIONE DI STRUTTURE INFORMATIVE E CENTRI VISITA	10.000,00	0,00	0,00	10.000,00	3.670,23	818,30	4.488,53	0,00	5.511,47	
4530.0	SPESA PER LA GESTIONE DI STRUTTURE DIVERSE	1.000,00	0,00	0,00	1.000,00	286,60	68,36	354,96	0,00	645,04	
4600.0	SPESA PER ATTIVITA' DIVULGATIVA, PROMOZIONE, EDUCAZIONE AMBIENTALE.	213.454,00	299.300,00	0,00	512.754,00	43.755,77	408.635,80	452.391,57	0,00	60.362,43	
4610.0	SPESA PER CONCORSI, FUNZIONAMENTO COMMISSIONI, COMITATI	0,00	0,00	0,00	0,00	0,00	0,00	0,00	0,00	0,00	
4620.0	SPESA PER INIZIATIVE DI PROMOZIONE ECONOMICA	38.200,00	42.000,00	0,00	80.200,00	0,00	226,67	226,67	0,00	79.973,33	
4630.0	SPESA PER PARTECIPAZIONE A FIERE	10.000,00	0,00	0,00	10.000,00	9.575,62	0,00	9.575,62	0,00	424,38	
4640.0	SPESA PER MANIF. E ATTIV. VARIE DI PROMOZ. E VALORIZZ. DEL PARCO, CONTRIB. AD ENTI, ASSOC. E ISTITUZ. ETC. A FONDO PERDUTO	150.000,00	70.000,00	0,00	220.000,00	53.920,00	165.750,00	219.670,00	0,00	330,00	


2013



PARCO NAZIONALE DEL POLLINO
RENDICONTO FINANZIARIO GESTORIALE
USCITA 2013

ALLEGATO 10 (Parte B)
Pagina 4

Capitolo	G E S T I O N E d e i R E S I D U I										G E S T I O N E d i C A S S A				
	Residui Iniziali	Pagati	Da Pagare (15-14)	Totale (14+15)	Var.in + (16-13)	Var.in - (13-16)	Previsioni	Pagamenti	Diff.in + (20-19)	Diff.in - (19-20)	Tot.Residui (9+15)				
2	13	14	15	16	17	18	19	20	21	22	23				
4250.0	0,00	0,00	0,00	0,00	0,00	0,00	0,00	0,00	0,00	0,00	0,00				
4300.0	147,26	1,25	146,01	147,26	0,00	0,00	15.148,00	9.420,38	0,00	5.727,62	155,93				
4340.0	0,00	0,00	0,00	0,00	0,00	0,00	0,00	0,00	0,00	0,00	0,00				
4350.0	0,00	0,00	0,00	0,00	0,00	0,00	0,00	0,00	0,00	0,00	0,00				
4400.0	0,00	0,00	0,00	0,00	0,00	0,00	0,00	0,00	0,00	0,00	0,00				
4410.0	3.061,79	3.061,79	0,00	3.061,79	0,00	0,00	7.500,00	4.809,98	0,00	2.690,02	2.662,60				
4520.0	1.430,61	451,45	0,00	451,45	0,00	979,16	11.431,00	4.121,68	0,00	7.309,32	816,30				
4530.0	0,00	0,00	0,00	0,00	0,00	0,00	1.000,00	286,60	0,00	713,40	68,36				
4600.0	413.617,80	313.690,47	88.144,38	401.834,85	0,00	11.812,95	716.906,00	357.446,24	0,00	359.459,76	496.780,18				
4610.0	0,00	0,00	0,00	0,00	0,00	0,00	0,00	0,00	0,00	0,00	0,00				
4620.0	191.729,30	139.301,80	52.427,00	191.728,80	0,00	0,50	250.000,00	139.301,80	0,00	110.698,20	52.653,67				
4630.0	7.429,07	4.999,07	388,00	5.387,07	0,00	2.042,00	17.430,00	14.574,65	0,00	2.855,31	388,00				
4640.0	216.569,00	154.268,40	58.000,00	212.268,40	0,00	4.300,60	383.000,00	208.188,40	0,00	174.811,60	223.750,00				



PARCO NAZIONALE DEL POLLINO
RENDICONTO FINANZIARIO GESTIONALE
USCITA 2013

Data elaborazioni: 18-04-2014
 ALLEGATO 10 (Parte A)
 Pagina 5

Capitolo	Denominazione	G E S T I O N E d i C O M P E T E N Z A											
		4	5	6	7	8	9	10	11	12	11	12	
		Previsione iniziale	Var.in + (7-4)	Var.in - (4-7)	Prev.Defin. (4+5-6)	Somme Pagate	Da Pagare (10-8)	Tot.Imp. (8+9)	Diff.in + (10-7)	Diff.in - (7-10)			
4650.0	CONTRIB E INIZIATIVE IN FAVORE DI ASSOCIAZ. DEBITE AD ATTIV.DI GUIDA, PRUIZ. E PROMOS., SOCCORSO ALP.E SPELEOD.	40.000,00	40.000,00	0,00	80.000,00	0,00	16.000,00	16.000,00	0,00	64.000,00			
4660.0	CONTRIB. AI COMUNI PER INTERV. SCOMBERO NEVE SU STRADE INTERNE AL PARCO	50.000,00	0,00	0,00	50.000,00	0,00	50.000,00	50.000,00	0,00	0,00			
4670.0	SPESE PER INIZIATIVE PROGETTO NATURA2000	120.000,00	0,00	0,00	120.000,00	103.788,94	103.788,94	103.788,94	0,00	16.211,06			
4675.0	SPESE REALIZZAZIONE EVENTO IL SOGNO AMERICANO	0,00	25.000,00	0,00	25.000,00	22.990,00	0,00	22.990,00	0,00	2.010,00			
4680.0	SPESE PER PULIZIA LOCALI, VIGILANZA NOTTURNA ED ALTRI SERVIZI DI FERRI.	24.500,00	0,00	0,00	24.500,00	21.719,28	1.986,32	23.705,60	0,00	794,40			
4690.0	CONTRIBUTI AI COMUNI ED ALTRI ENTI PER GESTIONE STRUTTURE DI INTERESSE DEL PARCO	70.000,00	0,00	35.000,00	35.000,00	14.000,00	21.000,00	35.000,00	0,00	0,00			
4710.0	SPESE PER LAVORO SOMMINISTRATO	28.408,00	0,00	0,00	28.408,00	9.076,55	0,00	9.076,55	0,00	19.331,45			
4720.0	SPESE PER COLLABORAZIONI EX LEGGE 32/2010 REGIONE CALABRIA V. CAP. ENTR. 4070	5.000,00	0,00	0,00	5.000,00	5.000,00	0,00	5.000,00	0,00	0,00			
4730.0	SPESE PER COLLABORAZIONI E SERVIZI	20.312,00	0,00	0,00	20.312,00	13.575,92	6.647,46	20.223,38	0,00	88,62			
4740.0	SPESE PER POLIZIE ASSICURATIVE	0,00	0,00	0,00	0,00	0,00	0,00	0,00	0,00	0,00			
4750.0	SPESE PER SERVIZI CONNESSI ALLA CONCESSIONE DEL NARCHIO DEL PARCO	0,00	50.000,00	0,00	50.000,00	0,00	0,00	0,00	0,00	50.000,00			
4760.0	SPESE PER SORVEGLIANZA SANITARIA E ADEMPIMENTI D.LGS 81/2008	8.300,00	0,00	0,00	8.300,00	5.525,25	2.767,00	8.292,25	0,00	7,75			



Handwritten signature or initials.

PARCO NAZIONALE DEL POLLINO
RENDICONTO FINANZIARIO GESTORIALE
USCITA 2013

ALLEGATO 10 (Parte B)
Pagina 5

Capitolo	G E S T I O N E d e i R E S I D U I					G E S T I O N E d i C A S S A					Tot. Residui (9+15)	
	Residui Iniziali 13	Pagati 14	Da Pagare (16-14) 15	Totale (14+15) 16	Var.in + (16-13) 17	Var.in - (13-16) 18	Previsioni 19	Pagamenti 20	Diff.in + (20-19) 21	Diff.in - (19-20) 22		
2												
4650.0	84.980,00	53.980,00	31.000,00	84.980,00	0,00	0,00	141.000,00	53.980,00	0,00	87.020,00	47.000,00	
4660.0	50.000,00	47.973,40	2.000,00	49.973,40	0,00	26,60	71.000,00	47.973,40	0,00	23.026,60	52.000,00	
4670.0	0,00	0,00	0,00	0,00	0,00	0,00	120.000,00	103.788,94	0,00	16.211,06	0,00	
4675.0	0,00	0,00	0,00	0,00	0,00	0,00	25.000,00	22.990,00	0,00	2.010,00	0,00	
4680.0	1.970,03	1.970,03	0,00	1.970,03	0,00	0,00	25.637,00	23.689,31	0,00	1.927,69	1.986,32	
4690.0	0,00	0,00	0,00	0,00	0,00	0,00	35.000,00	34.000,00	0,00	21.000,00	21.000,00	
4710.0	4.506,20	4.237,86	0,00	4.237,86	0,00	278,34	32.915,00	13.304,41	0,00	19.610,59	0,00	
4720.0	14,34	14,34	0,00	14,34	0,00	0,00	5.015,00	5.014,34	0,00	0,66	0,00	
4730.0	215.475,03	8.892,27	61.000,00	69.892,27	0,00	145.582,76	235.787,00	22.468,19	0,00	213.318,81	87.647,46	
4740.0	0,00	0,00	0,00	0,00	0,00	0,00	0,00	0,00	0,00	0,00	0,00	
4750.0	0,00	0,00	0,00	0,00	0,00	0,00	35.000,00	0,00	0,00	35.000,00	0,00	
4760.0	0,00	0,00	0,00	0,00	0,00	0,00	8.300,00	5.525,25	0,00	2.774,75	2.767,00	



PARCO NAZIONALE DEL POLLINO,
RENDICONTO FINANZIARIO GESTORIALE
USCITA 2013

Data elaborazione: 18-04-2014
ALLEGATO 10 (Parte A)
Pagina 6

Capitolo	Denominazione	G E S T I O N E d i C O M P E T E N Z A											
		4	5	6	7	8	9	10	11	12			
		Previsione Iniziale	Var.in + (7-4)	Var.in - (4-7)	Prev.Defin. (4+5-6)	Somme Pagate	Da Pagate (10-8)	Tot.Imp. (8+9)	Diff.in + (10-7)	Diff.in - (7-10)			
2	3												
4770.0	SERVIZI PER LA GESTIONE ACCORDI DI PROGRAMMA PROTOCOLLI D'INTESA	0,00	0,00	0,00	0,00	0,00	0,00	0,00	0,00	0,00			
4780.0	ONERI SOCIALI PER PRESTAZIONI PROFESSIONALI	0,00	0,00	0,00	0,00	0,00	0,00	0,00	0,00	0,00			
4790.0	SPESE PER O.I.V.	26.500,00	0,00	0,00	26.500,00	22.047,66	0,00	22.047,66	0,00	4.452,34			
4810.0	RICERCHE SCIENTIFICHE, STUDI, PUBBLICAZIONI.	18.000,00	0,00	0,00	18.000,00	0,00	0,00	0,00	0,00	18.000,00			
4820.0	CONTRIBUTI AD UNIVERSIT' PER BORSE DI STUDIO IN MATERIE AMBIENTALE	0,00	0,00	0,00	0,00	0,00	0,00	0,00	0,00	0,00			
4880.0	SPESE PER INTERNET, INTRANET ETC.	7.300,00	0,00	0,00	7.300,00	5.712,04	1.348,22	7.060,26	0,00	239,74			
4910.0	SPESE PER GESTIONE E CUSTODIA AREE FAUNISTICHE E SIMILI	120.000,00	0,00	0,00	120.000,00	70.741,85	29.327,86	100.069,71	0,00	19.930,29			
4970.0	SPESE PER MATER. INFORMAT. E PROGRAM., ASSIST., MANUT. E AGGIOR.SDPTWARE	22.000,00	6.100,00	0,00	28.100,00	21.678,16	5.000,00	26.678,16	0,00	1.421,84			
4980.0	PROG. TUTELA E VALORIZZAZ. TURISTICO-AMBIENT. DEL PNP	0,00	131.850,00	0,00	131.850,00	110.433,48	21.416,52	131.850,00	0,00	0,00			
4985.0	SPESE PER PROGETTO TIROCINI FORMATIVI EX LSU PARCO POLLINO VEDI CAP. ENTR. 5040	0,00	0,00	0,00	0,00	0,00	0,00	0,00	0,00	0,00			
4990.0	PROGETTO SPECIALE PER GLI EX LSU V. CAP ENTR. 4030	0,00	1.100.000,00	0,00	1.100.000,00	893.618,84	193.619,07	1.087.637,91	0,00	12.362,09			
4995.0	SPESE PER STABILIZ. L.S.U.: GESTIONE INTEG. SERVIZI DI TUTELA E VALORIZZ. AMBIENT.NEL P.N.P.	0,00	0,00	0,00	0,00	0,00	0,00	0,00	0,00	0,00			
	Totale 1.1.1.3	1.099.637,00	1.764.250,00	35.000,00	2.828.887,00	1.505.379,14	928.996,28	2.434.375,42	0,00	394.511,98			



22

PARCO NAZIONALE DEL POLLINO
RENDICONTO FINANZIARIO GESTORIALE
USCITA 2013

ALLEGATO 10 (Parte B)
 Pagina 6

Capitolo	G E S T I O N E d e l R E S I D U I					G E S T I O N E d i C A S S A					
	Residui Iniziali	Pagati	Da Pagare	Totali	Var. in +	Var. in -	Previsioni	Pagamenti	Diff. in +	Diff. in -	Tot. Residui
2	13	14	15	16	17	18	19	20	21	22	23
4770.0	10.314,72	0,00	10.314,72	10.314,72	0,00	0,00	10.315,00	0,00	0,00	10.315,00	10.314,72
4780.0	0,00	0,00	0,00	0,00	0,00	0,00	0,00	0,00	0,00	0,00	0,00
4790.0	418,32	367,04	0,00	367,04	0,00	51,28	26.500,00	22.414,70	0,00	4.085,30	0,00
4810.0	96.500,00	19.364,70	59.135,20	78.500,00	0,00	18.000,00	114.500,00	19.164,70	0,00	95.135,30	59.135,30
4820.0	20.000,00	0,00	20.000,00	20.000,00	0,00	0,00	20.000,00	0,00	0,00	20.000,00	20.000,00
4880.0	16.361,04	1.361,03	15.000,00	16.361,03	0,00	0,01	23.661,00	7.073,07	0,00	16.587,93	16.348,22
4910.0	34.004,46	28.187,60	5.816,80	34.004,40	0,00	0,06	135.000,00	98.929,45	0,00	36.070,55	35.144,66
4970.0	12.251,44	12.181,44	70,00	12.251,44	0,00	0,00	40.100,00	33.859,60	0,00	6.240,40	5.070,00
4980.0	40.000,00	40.000,00	0,00	40.000,00	0,00	0,00	161.650,00	150.433,48	0,00	11.216,52	21.016,52
4985.0	0,00	0,00	0,00	0,00	0,00	0,00	0,00	0,00	0,00	0,00	0,00
4990.0	337.884,12	301.112,52	0,00	301.112,52	0,00	36.771,60	1.237.885,00	1.194.931,36	0,00	42.953,64	181.819,07
4995.0	0,00	0,00	0,00	0,00	0,00	0,00	0,00	0,00	0,00	0,00	0,00
TOTALE	1.772.722,32	1.149.256,11	403.618,34	1.552.874,45	0,00	219.847,87	4.017.388,00	2.654.635,25	0,00	1.362.752,75	1.332.614,62



PARCO NAZIONALE DEL POLLINO
RENDICONTO FINANZIARIO GESTIONALE
USCITA 2013

Data elaborazione: 18-04-2014
ALLEGATO 10 (Parte A)

Pagina 7

Capitolo	Denominazione	G E S T I O N E d i C O M P E T E N Z A									
		4	5	6	7	8	9	10	11	12	
		Previsione Iniziale	Var.in + (7-4)	Var.in - (4-7)	Prev.Defin. (4+5-6)	Somme Pagate	Da Pagare (10-8)	Tot. Imp. (8+9)	Diff.in + (10-7)	Diff.in - (7-10)	
2	3										
	1.1.2 - 1.1.2 FUNZIONE 2 - INTERVENTI DIVERSI										
	1.1.2.1 - 1.1.2.1 CATEGORIA USCITE PER PRESTAZIONI ISTITUZIONALI										
5010.0	SPESE PER PREVENZIONE INCENDI	280.000,00	29.738,00	0,00	309.738,00	264.655,10	6.744,32	271.399,42	0,00	38.338,58	
5015.0	SPESE PER FUNZIONAMENTO CTA	340.000,00	21.100,00	0,00	361.100,00	314.422,21	39.555,40	352.957,61	0,00	7.142,39	
5020.0	SPESE PER CENSIMENTO, CONTROLLO E PROTEZIONE DELLA FLORA E DELLA FAUNA	0,00	0,00	0,00	0,00	0,00	0,00	0,00	0,00	0,00	
5030.0	INDENNIZI PER DANNI PROVOCATI DALLA FAUNA	600.000,00	0,00	100.000,00	500.000,00	344.088,42	142.487,02	486.575,44	0,00	13.424,56	
5040.0	SPESE GESTIONE PIANO DI CONTROLLO POPOLAZIONE CINGHIALI	10.000,00	0,00	0,00	10.000,00	0,00	0,00	0,00	0,00	10.000,00	
5050.0	PROG. LIFE + 2008 NATURE - WOLFNET - MISURE COORDIN. DI PROTEZIONE DEL LUPO APPENNINICO	46.648,00	15.815,00	0,00	62.463,00	41.440,57	9.000,00	50.440,57	0,00	12.022,43	
5060.0	SPESE REALIZZAZ. PROG. INTERREG ROBINWOOD - SOTTOPRG. SHANE WOOD V. CAP ENTR. 4080	0,00	0,00	0,00	0,00	0,00	0,00	0,00	0,00	0,00	
5070.0	PROGETTO LIFE + GOVERNANCE - SERVIZI ECOSISTEMICI	11.287,00	3.079,00	0,00	14.376,00	1.760,98	0,00	1.760,98	0,00	12.615,02	
5080.0	SPESE PER PROGETTI CON COFINANZIAMENTO U.E.	44.825,00	0,00	0,00	44.825,00	0,00	0,00	0,00	0,00	44.825,00	
5090.0	PROGETTO LIFE + INSIEME PER RETE NATURA	0,00	0,00	0,00	0,00	0,00	0,00	0,00	0,00	0,00	
5100.0	SPESE PER PROGETTO BANCA DELLE QUALITÀ DEL POLLINO	95.070,00	0,00	2.423,00	92.647,00	69.116,59	0,00	69.116,59	0,00	23.530,41	



Handwritten signature or initials.

PARCO NAZIONALE DEL POLLINO
RENDICONTO FINANZIARIO GESTIONALE
USCITA 2013

ALLEGATO 10 (Parte B)
 Pagina 7

Capitolo	G E S T I O N E d e i R E S I D U I										G E S T I O N E d i C A S S A				
	Residui Iniziali	Pagati	Da Pagare (15-14)	Totalli (14+15)	Var.in + (16-13)	Var.in - (13-16)	Previsioni	Pagamenti	Diff.in + (20-19)	Diff.in - (19-20)	Tot. Residui (9+15)				
2	13	14	15	16	17	18	19	20	21	22	23				
1.1.2															
1.1.2.1															
5010.0	15.476,62	14.980,77	0,00	14.980,77	0,00	495,85	310.000,00	279.635,87	0,00	30.364,13	6.744,32				
5015.0	108.063,29	75.329,68	13.417,32	88.747,00	0,00	13.296,29	436.100,00	389.751,89	0,00	46.348,11	52.952,72				
5020.0	242,12	102,04	140,08	242,12	0,00	0,00	243,00	102,04	0,00	140,96	140,08				
5030.0	55.917,30	55.917,30	0,00	55.917,30	0,00	0,00	505.917,00	400.005,72	0,00	105.911,28	142.487,02				
5040.0	0,00	0,00	0,00	0,00	0,00	0,00	10.000,00	0,00	0,00	10.000,00	0,00				
5050.0	7.082,02	6.962,02	0,00	6.962,02	0,00	120,00	65.545,00	48.402,59	0,00	21.142,41	9.000,00				
5060.0	0,00	0,00	0,00	0,00	0,00	0,00	0,00	0,00	0,00	0,00	0,00				
5070.0	0,00	0,00	0,00	0,00	0,00	0,00	13.079,00	1.760,98	0,00	11.318,02	0,00				
5080.0	0,00	0,00	0,00	0,00	0,00	0,00	25.000,00	0,00	0,00	25.000,00	0,00				
5090.0	30.000,00	0,00	30.000,00	30.000,00	0,00	0,00	30.000,00	0,00	0,00	30.000,00	30.000,00				
5100.0	74.470,59	72.534,47	0,00	72.534,47	0,00	1.936,12	167.118,00	141.651,06	0,00	25.466,94	0,00				



PARCO NAZIONALE DEL POLLINO
RENDICONTO FINANZIARIO GESTIONALE
USCITA 2013

Data elaborazione: 16-04-2014
 ALLEGATO 10 (Parte A)
 Pagina 8

Capitolo	Denominazione	G E S T I O N E d i C O M P E T E N Z A										
		4	5	6	7	8	9	10	11	12		
		Previsione Iniziale	Var.in + (7-4)	Var.in - (4-7)	Prev.Defin. (4+5-6)	Somme Pagate	Da Pagare (10-8)	Tot.Imp. (8+9)	Diff.in + (10-7)	Diff.in - (7-10)		
2	3											
5130.0	SPESE GESTIONE RISERVE NATURALI	35.000,00	0,00	0,00	35.000,00	25.424,00	8.500,91	34.324,91	0,00	675,09		
5140.0	SPESE PER ATTIVITA' DIVULGATIVA	0,00	0,00	0,00	0,00	0,00	0,00	0,00	0,00	0,00		
5150.0	CONTRIBUTI E ALTRI ONERI AD ASSOCIAZIONI ED ISTITUZIONI ETC. A FONDO PERDUTO	0,00	0,00	0,00	0,00	0,00	0,00	0,00	0,00	0,00		
5160.0	PROMOZIONE DI ATTIVITA' SOCIO-CULTURALI, TURISTICHE, AGRITURISTICHE, RICREATIVE E SPORTIVE-FISTE SCI DI FONDO	0,00	0,00	0,00	0,00	0,00	0,00	0,00	0,00	0,00		
5230.0	INTERVENTI DI RIQUALIFICAZIONE AMBIENTALE	0,00	0,00	0,00	0,00	0,00	0,00	0,00	0,00	0,00		
5360.0	SPESE GESTIONI ACCORDI DI PROGRAMMA	0,00	0,00	0,00	0,00	0,00	0,00	0,00	0,00	0,00		
5380.0	SPESE PER STUDIO DI FATTIBILITA' " RECUPERO CENTRI STORICI DEL PARCO "	0,00	0,00	0,00	0,00	0,00	0,00	0,00	0,00	0,00		
	Totale 1.1.1.2.1	1.462.840,00	69.732,00	102.423,00	1.430.149,00	1.060.307,87	206.667,65	1.267.875,52	0,00	162.573,48		
	1.1.2.2 - 1.1.2.2 - CATEGORIA TRASFERIMENTI PASSIVI											
6010.0	EGUO INDENNIZZO AL PERSONALE PER LA PERDITA DI INTEGRITA' FISICA	0,00	0,00	0,00	0,00	0,00	0,00	0,00	0,00	0,00		
6040.0	ALTRI TRASFERIMENTI PASSIVI	0,00	0,00	0,00	0,00	0,00	0,00	0,00	0,00	0,00		
	Totale 1.1.1.2.2	0,00	0,00	0,00	0,00	0,00	0,00	0,00	0,00	0,00		
	1.1.2.3 - 1.1.2.3 - CATEGORIA ONERI FINANZIARI											
7010.0	INTERESSI PASSIVI SU MUTUI	0,00	0,00	0,00	0,00	0,00	0,00	0,00	0,00	0,00		



23

PARCO NAZIONALE DEL POLLINO
 RENDICONTO FINANZIARIO GESTIONALE
 USCITA 2013

ALLEGATO 10 (Parte B)
 Pagina 8

Capitolo	G E S T I O N E d e i R E S I D U I				G E S T I O N E d i C A S S A				Tot. Residui (9+15)			
	Residui Iniziali 13	Pagati 14	Da Pagare (16-14) 15	Totali (14+15) 16	Var.in + (16-13) 17	Var.in - (13-16) 18	Previsioni 19	Pagamenti 20		Diff.in + (20-19) 21	Diff.in - (19-20) 22	
2												
5130.0	9.029,67	7.959,87	650,00	8.609,87	0,00	419,80	40.000,00	33.383,87	0,00	6.616,13	9.550,91	
5140.0	0,00	0,00	0,00	0,00	0,00	0,00	0,00	0,00	0,00	0,00	0,00	
5150.0	0,00	0,00	0,00	0,00	0,00	0,00	0,00	0,00	0,00	0,00	0,00	
5160.0	0,00	0,00	0,00	0,00	0,00	0,00	0,00	0,00	0,00	0,00	0,00	
5230.0	0,00	0,00	0,00	0,00	0,00	0,00	0,00	0,00	0,00	0,00	0,00	
5360.0	0,00	0,00	0,00	0,00	0,00	0,00	0,00	0,00	0,00	0,00	0,00	
5380.0	0,00	0,00	0,00	0,00	0,00	0,00	0,00	0,00	0,00	0,00	0,00	
Totale	300.261,61	233.786,15	44.207,40	277.993,55	0,00	22.268,06	1.607.002,00	1.294.694,02	0,00	312.307,98	250.875,05	
6010.0	0,00	0,00	0,00	0,00	0,00	0,00	0,00	0,00	0,00	0,00	0,00	
6040.0	0,00	0,00	0,00	0,00	0,00	0,00	0,00	0,00	0,00	0,00	0,00	
Totale	0,00	0,00	0,00	0,00	0,00	0,00	0,00	0,00	0,00	0,00	0,00	
7010.0	0,00	0,00	0,00	0,00	0,00	0,00	0,00	0,00	0,00	0,00	0,00	



PARCO NAZIONALE DEL POLLINO
 RENDICONTO FINANZIARIO GESTIONALE
 USCITA 2013

Capitolo	Denominazione	G E S T I O N E d i C O M P E T E N Z A									
		4	5	6	7	8	9	10	11	12	
		Previsione Iniziale	Var.in + (7-4)	Var.in - (4-7)	Prev.Defin. (4+5-6)	Somme Pagate	Da Pagare (10-8)	Tot.Imp. (8+9)	Diff.in + (10-7)	Diff.in - (7-10)	
7020.0	INTERESSI PASSIVI SUI CONTI CORRENTI BANCARI	0,00	0,00	0,00	0,00	0,00	0,00	0,00	0,00	0,00	
7030.0	SPESE E COMMISSIONI BANCARIE	9.000,00	0,00	0,00	9.000,00	6.468,49	0,00	6.468,49	0,00	2.531,51	
	Totale 1.1.2.3	9.000,00	0,00	0,00	9.000,00	6.468,49	0,00	6.468,49	0,00	2.531,51	
	1.1.2.4 - 1.1.2.4 - CATEGORIA ONERI TRIBUTARI										
8010.0	IMPOSTE, TASSE E TRIBUTI VARI	15.000,00	0,00	0,00	15.000,00	3.421,50	4.512,00	7.933,50	0,00	7.066,50	
8020.0	IRAP	184.000,00	0,00	2.900,00	181.100,00	140.029,04	1.190,00	141.219,04	0,00	39.880,96	
	Totale 1.1.2.4	199.000,00	0,00	2.900,00	196.100,00	143.450,54	5.702,00	149.152,54	0,00	46.947,46	
	1.1.2.5 - 1.1.2.5 - CATEGORIA POSTE CORRETTIVE E COMPENSATIVE DI ENTRATE CORRENTI										
9005.0	SPESE CORRETTIVE E COMPENSATIVE DI ENTRATE CORRENTI	1.000,00	0,00	0,00	1.000,00	0,00	0,00	0,00	0,00	1.000,00	
9010.0	RESTITUZIONE E RIMBORSI DIVENSI	0,00	0,00	0,00	0,00	0,00	0,00	0,00	0,00	0,00	
	Totale 1.1.2.5	1.000,00	0,00	0,00	1.000,00	0,00	0,00	0,00	0,00	1.000,00	
	1.1.2.6 - 1.1.2.6 - CATEGORIA USCITE NON CLASSIFICABILI IN ALTRE VOCI										
10010.0	SPESE PER LITI, ARBITRAGGI, RISARCIMENTI, AMMENDE ED ACCESSORI	32.000,00	0,00	15.000,00	17.000,00	10.465,81	0,00	10.465,81	0,00	6.534,19	
10020.0	FONDO DI RISERVA	54.000,00	0,00	20.000,00	34.000,00	0,00	0,00	0,00	0,00	34.000,00	
10030.0	ONERI VARI STRAORDINARI	2.500,00	0,00	0,00	2.500,00	0,00	0,00	0,00	0,00	2.500,00	



Handwritten signature or initials.

PARCO NAZIONALE DEL POLLINO
RENDICONTO FINANZIARIO GESTIONALE
USCITA 2013

ALLEGATO 10 (Parte B)
Pagina 9


Capitolo	C E S T I O N E d e i R E S I D U I					G E S T I O N E d i C A S S A					Tot. Residui (9+15)	
	Residui Iniziali 13	Pagati 14	Da Pagare (16-14) 15	Totale (14+15) 16	Var.in + (16-13) 17	Var.in - (13-16) 18	Previsioni 19	Pagamenti 20	Diff.in + (20-19) 21	Diff.in - (19-20) 22		
2												
7020.0	0,00	0,00	0,00	0,00	0,00	0,00	0,00	0,00	0,00	0,00	0,00	0,00
7030.0	0,00	0,00	0,00	0,00	0,00	0,00	0,00	0,00	0,00	0,00	2.531,51	0,00
Totale	0,00	0,00	0,00	0,00	0,00	0,00	0,00	0,00	0,00	0,00	2.531,51	0,00
1.1.2.3												
1.1.2.4												
8010.0	9.252,48	4.638,00	3.494,00	8.132,00	0,00	1.120,48	24.253,00	8.052,50	0,00	0,00	16.193,50	8.006,00
8020.0	4.404,72	4.404,72	0,00	4.404,72	0,00	0,00	185.505,00	144.433,76	0,00	0,00	41.071,24	1.190,00
Totale	13.657,20	9.042,72	3.494,00	12.536,72	0,00	1.120,48	209.758,00	152.483,26	0,00	0,00	57.264,74	9.196,00
1.1.2.4												
1.1.2.5												
9005.0	236,91	236,91	0,00	236,91	0,00	0,00	1.000,00	236,91	0,00	0,00	763,09	0,00
9010.0	0,00	0,00	0,00	0,00	0,00	0,00	0,00	0,00	0,00	0,00	0,00	0,00
Totale	236,91	236,91	0,00	236,91	0,00	0,00	1.000,00	236,91	0,00	0,00	763,09	0,00
1.1.2.6												
10010.0	0,00	0,00	0,00	0,00	0,00	0,00	17.000,00	10.465,81	0,00	0,00	6.534,19	0,00
10020.0	0,00	0,00	0,00	0,00	0,00	0,00	14.000,00	0,00	0,00	0,00	34.000,00	0,00
10030.0	0,00	0,00	0,00	0,00	0,00	0,00	2.500,00	0,00	0,00	0,00	2.500,00	0,00



PARCO NAZIONALE DEL POLLINO
RENDICONTO FINANZIARIO GESTIONALE
USCITA 2013

Data elaborazione: 18-04-2014
ALLEGATO 10 (Parte A)
Pagina 10

Capitolo	Denominazione	G E S T I O N E d i C O M P E T E N Z A											
		4	5	6	7	8	9	10	11	12	11	12	
		Previsione Iniziale	Var.in + (7-4)	Var.in - (4-7)	Prev.Defin. (4+5-6)	Somme Pagate	Da Pagare (10-8)	Tot.Imp. (8+9)	Diff.in + (10-7)	Diff.in - (7-10)			
2	3												
10040.0	SESE DI REALIZZO ENTRATE	1.000,00	0,00	0,00	1.000,00	5,00	0,00	5,00	0,00	995,00			
10050.0	ALTRE SPESE MDN CLASSIFICABILI	8.000,00	0,00	0,00	8.000,00	1.725,39	0,00	1.725,39	0,00	6.274,61			
10060.0	FONDI SPECIALI PER RINNOVI CONTRATTUALI IN CDRSO	0,00	0,00	0,00	0,00	0,00	0,00	0,00	0,00	0,00			
10070.0	FONDD SPECIALE PER I RINNOVI CONTRATTUALI ESERCIZI PRECEDENTI	8.013,00	0,00	0,00	8.013,00	0,00	0,00	0,00	0,00	8.013,00			
10080.0	ONERI PER VERSAMENTI EX ART. 61 DL 112/2008	5.366,00	0,00	0,00	5.366,00	5.366,00	0,00	5.366,00	0,00	0,00			
10090.0	ONERI PER VERSAMENTI EX ART. 67 D.L.112/08	16.639,00	0,00	0,00	16.639,00	16.639,00	0,00	16.639,00	0,00	0,00			
10100.0	ONERI PER VERSAMENTI EX ART. 6 DL 78/2010	42.172,00	2.997,00	0,00	45.169,00	45.168,00	0,00	45.168,00	0,00	1,00			
	Totale 1.1.2.6	169.690,00	2.997,00	35.000,00	137.687,00	79.369,20	0,00	79.369,20	0,00	56.317,80			
	1.1.4 - 1.1.4 FUNZIONE 4 - TRATTAMENTI DI QUIESCENZA, INTEGRATIVI E SOSTITUTIVI												
	1.1.4.1 - 1.1.4.1 CATEGORIA ONERI PER IL PERSONALE IN QUIESCENZA												
3010.0	PENSIONI A CARICO DELL'ENTE	0,00	0,00	0,00	0,00	0,00	0,00	0,00	0,00	0,00			
	Totale 1.1.4.1	0,00	0,00	0,00	0,00	0,00	0,00	0,00	0,00	0,00			
	1.1.4.2 - 1.1.4.2 - CATEGORIA ACCANTONAMENTO AL TRATTAMENTO DI FINE RAPPORTO												
3020.0	INDENNITA' DI ANZIANITA' AL PERSONALE DIPENDENTE	0,00	0,00	0,00	0,00	0,00	0,00	0,00	0,00	0,00			




Handwritten signature or initials.

PARCO NAZIONALE DEL POLLINO
 RENDICONTO FINANZIARIO GESTIONALE
 USCITA 2013

ALLEGATO 10 (Parte B)
 Pagina 10

Capitolo	G E S T I O N E d e i R E S I D U I						G E S T I O N E d i C A S S A					
	13 Residui iniziali	14 Pagati	15 Da Pagare (16-14)	16 Totali (14+15)	17 Var.in + (16-13)	18 Var.in - (13-16)	19 Previsioni	20 Pagamenti	21 Diff.in + (20-19)	22 Diff.in - (19-20)	23 Tot. Residui (9+15)	
2												
10040.0	0,00	0,00	0,00	0,00	0,00	0,00	1.000,00	5,00	0,00	995,00	0,00	
10050.0	4.496,82	1.992,12	2.504,70	4.496,82	0,00	0,00	9.000,00	3.717,51	0,00	5.282,49	2.504,70	
10060.0	0,00	0,00	0,00	0,00	0,00	0,00	0,00	0,00	0,00	0,00	0,00	
10070.0	0,00	0,00	0,00	0,00	0,00	0,00	8.013,00	0,00	0,00	8.013,00	0,00	
10080.0	0,00	0,00	0,00	0,00	0,00	0,00	5.366,00	5.366,00	0,00	0,00	0,00	
10090.0	0,00	0,00	0,00	0,00	0,00	0,00	16.639,00	16.639,00	0,00	0,00	0,00	
10100.0	0,00	0,00	0,00	0,00	0,00	0,00	45.169,00	45.169,00	0,00	1,00	0,00	
Totale	4.496,82	1.992,12	2.504,70	4.496,82	0,00	0,00	138.687,00	81.361,32	0,00	57.325,68	2.504,70	
3010.0	0,00	0,00	0,00	0,00	0,00	0,00	0,00	0,00	0,00	0,00	0,00	
Totale	0,00	0,00	0,00	0,00	0,00	0,00	0,00	0,00	0,00	0,00	0,00	
3030.0	0,00	0,00	0,00	0,00	0,00	0,00	0,00	0,00	0,00	0,00	0,00	



PARCO NAZIONALE DEL POLLINO
 RENDICONTO FINANZIARIO GESTIONALE
 USCITA 2013

Data elaborazione: 18-04-2014
 ALLEGATO 10 (Parte A)
 Pagina 11

Capitolo	Denominazione	G E S T I O N E d i C O M P E T E N Z A										
		4	5	6	7	8	9	10	11	12		
		Previsione Iniziale	Var.in + (7-4)	Var.in - (4-7)	Prev.Defin. (4+5-6)	Somme Pagate	Da Pagare (10-8)	Tot.Imp. (8+9)	Diff.in + (10-7)	Diff.in - (7-10)		
2	3											
3030.0	ACCANTONAMENTO INDENNITA' DI ANZIANITA' AL PERSONALE DIPENDENTE	130.548,00	0,00	0,00	130.548,00	0,00	0,00	0,00	0,00	130.548,00		
	Totale 1.1.4.2	130.548,00	0,00	0,00	130.548,00	0,00	0,00	0,00	0,00	130.548,00		
	Totale 1.1 - TITOLI I - USCITE CORRENTI	5.234.331,00	1.592.759,00	0,00	6.827.090,00	4.687.067,08	1.210.849,10	5.897.916,18	0,00	929.173,82		



Handwritten signature or initials.

PARCO NAZIONALE DEL POLLINO
 RENDICONTO FINANZIARIO GESTIONALE
 USCITA 2013

ALLEGATO 10 (Parte B)
 Pagina 11


Capitolo	G E S T I O N E d e i R E S I D U I					G E S T I O N E d i C A S S A						
	Residui Iniziali 13	Pagati 14	Da Pagare (16-14) 15	Totale (14+15) 16	Var.in + (16-13) 17	Var.in - (13-16) 18	Previsioni 19	Pagamenti 20	Diff.in + (20-19) 21	Diff.in - (19-20) 22	Tot. Residui (9+15) 23	
3030.0	0,00	0,00	0,00	0,00	0,00	0,00	0,00	0,00	0,00	0,00	0,00	
Totale 1.1.4.2	0,00	0,00	0,00	0,00	0,00	0,00	0,00	0,00	0,00	0,00	0,00	
Totale Titolo	2.184.009,07	1.456.800,30	477.529,26	1.914.329,56	0,00	249.679,51	8.127.399,00	6.143.867,38	0,00	1.983.525,62	1.688.378,36	



PARCO NAZIONALE DEL POLLINO
 RENDICONTO FINANZIARIO GESTIONALE
 USCITA 2013

Data elaborazione: 18-04-2014
 ALLEGATO 10 (Parte A)
 Pagina 12

Capitolo	Denominazione	G E S T I O N E d i C O M P E T E N Z A									
		4	5	6	7	8	9	10	11	12	
	Previsione Iniziale	Var.in + (7-4)	Var.in - (4-7)	Prev.Defin. (4+5-6)	Somme Pagate	Da Pagare (10-9)	Tot.Imp. (8+9)	Diff.in + (10-7)	Diff.in - (7-10)		
2	3										
	1 - CENTRO DI RESPONSABILITA'										
	1.2 - 1.2 TITOLO II - USCITE IN CONTO CAPITALE										
	1.2.1 - 1.2.1 FUNZIONE - INVESTIMENTI										
	1.2.1.1 - 1.2.1.1 - CATEGORIA ACQUISIZIONE DI BENI DI USO DUREVOLE ED OPERE IMMOBILIARI										
11030.0	ACQUISIZIONE DIRITTI REALI	0,00	0,00	0,00	0,00	0,00	0,00	0,00	0,00		
11040.0	SPESE PER PROGETTAZIONE E REALIZZAZIONE IMMOBILI	387.500,00	0,00	0,00	387.500,00	36.803,21	65.539,23	0,00	322.060,77		
11050.0	INTERVENTI SU IMMOBILI CTA	89.282,00	0,00	0,00	97.342,00	3.517,67	12.504,08	0,00	84.837,92		
11060.0	RIPRISTINO, TRASFORMAZIONE E MANUTENZIONE STRAORDINARIA IMMOBILI	24.000,00	0,00	778,00	23.222,00	4.662,13	4.662,13	0,00	18.559,87		
11070.0	REALIZZAZIONE SEGNALETICA	0,00	0,00	0,00	0,00	0,00	0,00	0,00	0,00		
11090.0	RESTAURO DI BENI DI INTERESSE STORICO, PAESAGGISTICO E NATURALISTICO	0,00	0,00	0,00	0,00	0,00	0,00	0,00	0,00		
11110.0	INTERV. DI CONSERVAZ.DEL PATRIM. PALEONTOL., SPELEOLOG., ARCHEOL., STOR., MONUMEN.	0,00	0,00	0,00	0,00	0,00	0,00	0,00	0,00		
11130.0	REALIZZAZIONE AREE ATTREZZATE	0,00	0,00	0,00	0,00	0,00	0,00	0,00	0,00		
11200.0	REALIZZAZIONE DI ITINERARI TURISTICO-NATURALISTICI	0,00	0,00	0,00	0,00	0,00	0,00	0,00	0,00		




Handwritten signature or initials.

PARCO NAZIONALE DEL POLLINO
 RENDICONTO FINANZIARIO GESTORIALE
 USCITA 2013

ALLEGATO 10 (Parte B)
 Pagina 12

Capitolo	G E S T I O N E d e i R E S I D U I					G E S T I O N E d i C A S S A					Tot. Residui (9+15)	
	Residui Iniziali 13	Pagati 14	Da Pagare (16-14) 15	Totali (14+15) 16	Var.in + (16-13) 17	Var.in - (13-16) 18	Previsioni 19	Pagamenti 20	Diff.in + (20-19) 21	Diff.in - (19-20) 22		
2												
1												
1.2												
1.2.1												
1.2.1.1												
11030.0	0,00	0,00	0,00	0,00	0,00	0,00	0,00	0,00	0,00	0,00	0,00	0,00
11040.0	1.639.808,22	600,00	1.639.208,22	1.639.808,22	0,00	0,00	1.300.000,00	29.336,02	0,00	1.270.663,98	1.655.011,43	1.655.011,43
11050.0	164.483,73	134.943,69	18.874,88	163.818,57	0,00	665,16	246.351,00	153.930,10	0,00	92.420,90	22.392,55	22.392,55
11060.0	0,00	0,00	0,00	0,00	0,00	0,00	23.222,00	0,00	0,00	23.222,00	4.662,13	4.662,13
11070.0	0,00	0,00	0,00	0,00	0,00	0,00	0,00	0,00	0,00	0,00	0,00	0,00
11090.0	0,00	0,00	0,00	0,00	0,00	0,00	0,00	0,00	0,00	0,00	0,00	0,00
11110.0	0,00	0,00	0,00	0,00	0,00	0,00	0,00	0,00	0,00	0,00	0,00	0,00
11130.0	0,00	0,00	0,00	0,00	0,00	0,00	0,00	0,00	0,00	0,00	0,00	0,00
11200.0	0,00	0,00	0,00	0,00	0,00	0,00	0,00	0,00	0,00	0,00	0,00	0,00



PARCO NAZIONALE DEL POLLINO
RENDICONTO FINANZIARIO GESTIONALE
USCITA 2013

Data elaborazione: 18-04-2014
ALLEGATO 10 (Parte A)
Pagina 13

Capitolo	Denominazione	G E S T I O N E d i C O M P E T E N Z A									
		4	5	6	7	8	9	10	11	12	
		Previsione Iniziale	Var.in + (7-4)	Var.in - (4-7)	Prev.Defin. (4+5-6)	Somme Pagate	Da Pagare (10-8)	Tot.Imp. (8+9)	Diff.in + (10-7)	Diff.in - (7-10)	
11220.0	REALIZZAZIONE DI CENTRI VISITA	31.994,00	0,00	31.994,00	0,00	0,00	0,00	0,00	0,00	0,00	
11230.0	REALIZZAZIONE DI AREE FAUNISTICHE	0,00	0,00	0,00	0,00	0,00	0,00	0,00	0,00	0,00	
11240.0	REALIZZAZIONE PROGETTI LEADER PIUS MISURA 1.3.1.1. E 1.3.3.4.	0,00	0,00	0,00	0,00	0,00	0,00	0,00	0,00	0,00	
11260.0	CONTRIB. IN C/ CAPITALE PER RIQUALIFIC. EDILIZIA E URBANIS. DEI CENTRI STORICI E RURALI	0,00	0,00	0,00	0,00	0,00	0,00	0,00	0,00	0,00	
11270.0	INTERV. PER LA PROMOZ., LA VALORIZZ. E IL SDST. DI INIZIAT. IMPREND. E CI PRODUC. RCOMPATIBILI	0,00	0,00	0,00	0,00	0,00	0,00	0,00	0,00	0,00	
11300.0	INTERVENTI DI MIGLIORAMENTO AMBIENTALE	313.006,00	0,00	0,00	313.006,00	0,00	0,00	0,00	0,00	313.006,00	
11310.0	REALIZ. INTERV. RETE ECOL. REGION. FOR CALABRIA 2000/2006 MIS. 1.1D V. CAP. E. 1.6080	0,00	0,00	0,00	0,00	0,00	0,00	0,00	0,00	0,00	
11320.0	REALIZZAZIONE INTERVENTI PSR 2007/2013 REGIONE CALABRIA	156.946,00	20.098,00	0,00	177.044,00	167.816,80	0,00	167.816,80	0,00	9.227,20	
11340.0	INTERVENTI DI MIGLIORAM. E RECUPERO DEL PATRIM. BOSCHIVO, FORESTAZIONE...V. CAP. ENTR. 18040	0,00	0,00	0,00	0,00	0,00	0,00	0,00	0,00	0,00	
11360.0	REALIZZAZIONE PROGETTO LIFE - SALVAGUARDIA LUPO - QUOTA FINANZIATA DALLA U.E.	0,00	0,00	0,00	0,00	0,00	0,00	0,00	0,00	0,00	
11410.0	SPESE REALIZZAZIONE FTTA 94/96	470.377,00	177.275,00	0,00	647.652,00	714,19	85.146,49	85.860,68	0,00	561.791,32	
11500.0	INTERVENTI PER IL MIGLIORAMENTO DELL'ACCESSO AL PARCO E DELLA MOBILITA'	0,00	0,00	0,00	0,00	0,00	0,00	0,00	0,00	0,00	

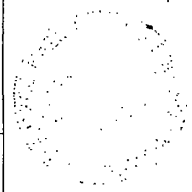


Handwritten signature or initials.

PARCO NAZIONALE DEL POLLINO
 RENDICONTO FINANZIARIO GESTIONALE
 USCITA 2013

ALLEGATO 10 (Parte B)
 Pagina 13

Capitolo	G E S T I O N E dei R E S I D U I					G E S T I O N E di C A S S A					
	Residui Iniziali 13	Pagati 14	Da Pagare (16-14) 15	Totale (14+15) 16	Var.in + (16-13) 17	Var.in - (13-16) 18	Previsioni 19	Pagamenti 20	Diff.in - (20-19) 21	Diff.in - (19-20) 22	Tot. Residui (9+15) 23
11220.0	0,00	0,00	0,00	0,00	0,00	0,00	0,00	0,00	0,00	0,00	0,00
11230.0	0,00	0,00	0,00	0,00	0,00	0,00	0,00	0,00	0,00	0,00	0,00
11240.0	0,00	0,00	0,00	0,00	0,00	0,00	0,00	0,00	0,00	0,00	0,00
11260.0	0,00	0,00	0,00	0,00	0,00	0,00	0,00	0,00	0,00	0,00	0,00
11270.0	32.973,23	0,00	32.973,23	32.973,23	0,00	0,00	4.000,00	0,00	0,00	0,00	32.973,23
11300.0	0,00	0,00	0,00	0,00	0,00	0,00	313.006,00	0,00	0,00	0,00	0,00
11310.0	0,00	0,00	0,00	0,00	0,00	0,00	0,00	0,00	0,00	0,00	0,00
11320.0	510.966,62	487.585,45	19.505,20	507.100,69	0,00	3.865,93	736.690,00	655.412,29	0,00	0,00	19.505,20
11340.0	0,00	0,00	0,00	0,00	0,00	0,00	0,00	0,00	0,00	0,00	0,00
11360.0	0,00	0,00	0,00	0,00	0,00	0,00	0,00	0,00	0,00	0,00	0,00
11410.0	284.478,59	43.147,09	241.331,47	284.478,56	0,00	0,03	382.793,00	43.861,28	0,00	338.931,72	326.477,96
11500.0	0,00	0,00	0,00	0,00	0,00	0,00	0,00	0,00	0,00	0,00	0,00



PARCO NAZIONALE DEL POLLINO
RENDICONTO FINANZIARIO GESTORIALE
USCITA 2013

Data elaborazione: 18-04-2014
 ALLEGATO 10 (parte A)
 Pagina 14

Capitolo	Denominazione	G E S T I O N E d i C O M P E T E N Z A									
		4	5	6	7	8	9	10	11	12	
		Previsione Iniziale	Var. in + (7-4)	Var. in - (4-7)	Prev. Defin. (4+5-6)	Somme Pagate	Da Pagare (10-8)	Tot. Imp. (8+9)	Diff. in + (10-7)	Diff. in - (7-10)	
2	3										
11520.0	INTERVENTI STRUTTURE RICETTIVE DELIBERA CIPE DEL 12.7.96	0,00	0,00	0,00	0,00	0,00	0,00	0,00	0,00	0,00	
11580.0	PROGETTI E INTERVENTI DI TUTELA E VALORIZZAZIONE DELLE BIODIVERSITA'	17.275,00	124.897,00	0,00	142.172,00	12.414,25	84.356,22	96.770,47	0,00	45.401,53	
11590.0	INTERVENTI DI VALORIZZAZ. TURISTICO AMBIENT. DEL CIPE 8/8/90 REG. CALABRIA	100.763,00	0,00	12.337,00	88.426,00	0,00	0,00	0,00	0,00	88.426,00	
11600.0	REALIZZAZIONE PTAP	148.136,00	1.010,00	0,00	149.136,00	153,66	29.718,21	29.871,87	0,00	119.264,13	
11620.0	INTERVENTI PER LA PREVENZIONE DEI DANNI DA FAUNA	274.000,00	326.000,00	0,00	600.000,00	21.059,41	576.016,58	597.075,99	0,00	2.924,01	
11640.0	INTERVENTI DI VALORIZZAZIONE, FRUIZIONE, PROMOZIONE DEL TERRITORIO	244.206,00	257.653,00	0,00	501.859,00	387,20	25.805,94	26.193,14	0,00	475.665,86	
11650.0	REALIZZAZIONE ECOMUSEO DEL POLLINO	190.353,00	87.619,00	0,00	277.972,00	59.427,24	56.471,11	115.898,35	0,00	157.073,65	
11660.0	PROGETTO PRELIEVO SELETTIVO CINGHIALI	0,00	0,00	0,00	0,00	0,00	0,00	0,00	0,00	0,00	
11670.0	PROGETTO INTERVENTI CONTRO INFESTAZIONE DELLA PROCESSIONARIA	0,00	0,00	0,00	0,00	0,00	0,00	0,00	0,00	0,00	
	Totale 1.2.1.1	2.447.928,00	997.612,00	45.109,00	3.400.431,00	299.695,18	902.497,56	1.202.192,74	0,00	2.198.238,26	
	1.2.1.2 - 1.2.1.2 CATEGORIA 1										
	ACQUISIZIONE DI IMMOBILIZZAZIONI TECNICHE										
12020.0	ACQUISTI MATERIALE BIBLIOGRAFICO, VIDEOFOTOGRAFICO, OPERE VARIE	0,00	0,00	0,00	0,00	0,00	0,00	0,00	0,00	0,00	
12030.0	ACQUISTO MACCHINE E ATTREZZATURE SCIENTIFICHE	0,00	0,00	0,00	0,00	0,00	0,00	0,00	0,00	0,00	
12040.0	SPESE PER ATTREZZATURE PROGETTI LIFE	21.781,00	7.500,00	0,00	29.281,00	8.861,04	0,00	8.861,04	0,00	20.419,96	




30

PARCO NAZIONALE DEL POLLINO
 RENDICONTO FINANZIARIO GESTIONALE
 USCITA 2013

ALLEGATO 10 (Parte B)
 Pagina 14

Capitolo	G E S T I O N E d e i R E S I D U I										G E S T I O N E d i C A S S A				
	13	14	15	16	17	18	19	20	21	22	23	24	25	26	
	Residui Iniziali	Pagati	Da Pagare (16-14)	Totali (14+15)	Var.in + (16-13)	Var.in - (13-16)	Previsioni	Pagamenti	Diff.in + (20-19)	Diff.in - (19-20)	Tot.Residui (9+15)				
2															
11520.0	0,00	0,00	0,00	0,00	0,00	0,00	0,00	0,00	0,00	0,00	0,00	0,00	0,00	0,00	
11580.0	827,52	827,52	0,00	827,52	0,00	0,00	137.000,00	13.241,77	0,00	133.758,23	84.356,22				
11590.0	19.825,63	0,00	19.825,63	19.825,63	0,00	0,00	80.000,00	0,00	0,00	80.000,00	19.825,63				
11600.0	42.674,04	42.674,28	0,00	42.674,28	0,00	0,66	141.010,00	42.827,94	0,00	98.182,06	29.718,21				
11620.0	0,00	0,00	0,00	0,00	0,00	0,00	326.000,00	21.059,41	0,00	304.940,59	576.016,58				
11640.0	1.112.088,66	475.064,64	633.899,69	1.108.564,32	0,00	3.724,33	1.126.772,00	475.451,84	0,00	651.320,16	659.705,63				
11650.0	200.979,25	163.143,53	22.928,11	186.071,64	0,00	14.907,61	431.000,80	222.570,77	0,00	208.429,23	79.199,22				
11660.0	61.974,83	0,00	0,00	0,00	0,00	61.974,83	61.975,00	0,00	0,00	61.975,00	0,00				
11670.0	0,00	0,00	0,00	0,00	0,00	0,00	0,00	0,00	0,00	0,00	0,00				
Totale	4.051.681,22	1.357.996,24	2.608.546,43	3.966.542,67	0,00	85.138,55	5.309.819,00	1.657.691,42	0,00	3.652.127,58	3.511.043,99				
1.2.1.1															
1.2.1.2															
12020.0	0,00	0,00	0,00	0,00	0,00	0,00	0,00	0,00	0,00	0,00	0,00				
12030.0	0,00	0,00	0,00	0,00	0,00	0,00	0,00	0,00	0,00	0,00	0,00				
12040.0	3.000,00	3.000,00	0,00	3.000,00	8,00	0,00	27.500,00	11.861,04	0,00	15.638,96	0,00				



PARCO NAZIONALE DEL POLLINO
RENDICONTO FINANZIARIO GESTIONALE
USCITA 2013

Data elaborazione: 18-04-2014
ALLEGATO 10 (Parte A)
Pagina 15

Capitolo	Denominazione	G E S T I O N E d i C O M P E T E N Z A									
		4	5	6	7	8	9	10	11	12	
		Previsione Iniziale	Var.in + (7-4)	Var.in - (4-7)	Prev.Defin. (4+5-6)	Somma Pagate	Da Pagare (10-8)	Tot.Imp. (8+9)	Diff.in + (10-7)	Diff.in - (7-10)	
2	3										
12050.0	ACQUISTO AUTOMEZZI	0,00	0,00	0,00	0,00	0,00	0,00	0,00	0,00	0,00	
12070.0	ACQUISTO ATTREZZATURA VARIA E MINUTA	815,00	0,00	0,00	815,00	447,00	0,00	447,00	0,00	368,00	
12080.0	SEPE PER ATTREZZATURE PROGETTO BANCA DELLE QUALIT ² DEL POLLINO V. CAP ENTR. 6070	0,00	0,00	0,00	0,00	0,00	0,00	0,00	0,00	0,00	
12090.0	RIPRISTINO, TRASFORMAZ. E MANUTENZ. STRADIN. IMPIANTI, ATTREZZATURE E MACCHINARI	0,00	0,00	0,00	0,00	0,00	0,00	0,00	0,00	0,00	
12140.0	ACQUISTO MOBILI E ARREDI, MACCHINE D'UFFICIO, COMPUTERS E PROGRAMMI	35.000,00	0,00	0,00	35.000,00	5.630,76	22.795,75	28.426,51	0,00	6.573,49	
12170.0	SEPE PER ATTREZZATURE, MACCHINE D'UFFICIO E SOFTWARE PER CTA	0,00	18.900,00	0,00	18.900,00	18.846,48	0,00	18.846,48	0,00	53,52	
12180.0	PROGETTO SPECIALE EX LSU DEL PARCO-SEPE PER ATTREZZATURA VARIA	0,00	0,00	0,00	0,00	0,00	0,00	0,00	0,00	0,00	
12190.0	PROGETTO TUTELA E VALORIZZAZIONE TURISTICO-AMBIENT. NEL PNP	0,00	0,00	0,00	0,00	0,00	0,00	0,00	0,00	0,00	
12200.0	REALIZZAZIONE PORTALE WEB VENDITA E-COMMERCE SERVIZI TURISTICI E PRODOTTI TIPICI DI QUALITA'	0,00	0,00	0,00	0,00	0,00	0,00	0,00	0,00	0,00	
12210.0	REALIZZAZIONE "SISTEMA DI CONTABILITA' AMBIENTALE" V. CAP ENTR. 16020	0,00	0,00	0,00	0,00	0,00	0,00	0,00	0,00	0,00	
	Totale 1.2.1.1.2	57.596,00	26.400,00	0,00	83.996,00	33.785,28	22.795,75	56.581,03	0,00	27.414,97	
	1.2.1.3 - 1.2.1.3 CATEGORIA PARTECIPAZIONI E ACQUISTO DI VALORI MOBILIARI										



Handwritten signature or initials.

PARCO NAZIONALE DEL POLLINO
 RENDICONTO FINANZIARIO GESTIONALE
 USCITA 2013

ALLEGATO 10 (Parte B)
 Pagina 15


Capitolo	G E S T I O N E d e i R E S I D U I				G E S T I O N E d i C A S S A				Tot. Residui (9+15)		
	Residui Iniziali 13	Pagati 14	Da Pagare (16-14) 15	Totali (14+15) 16	Var. in + (16-13) 17	Var. in - (13-16) 18	Previsioni 19	Diff. in + (20-19) 21		Diff. in - (19-20) 22	23
12050.0	0,00	0,00	0,00	0,00	0,00	0,00	0,00	0,00	0,00	0,00	0,00
12070.0	3.388,00	3.388,00	0,00	3.388,00	0,00	0,00	4.203,00	3.835,00	0,00	368,00	0,00
12080.0	2.242,81	2.242,81	0,00	2.242,81	0,00	0,00	2.243,00	2.242,81	0,00	0,19	0,00
12090.0	0,00	0,00	0,00	0,00	0,00	0,00	0,00	0,00	0,00	0,00	0,00
12140.0	19.641,16	19.251,14	390,00	19.641,14	0,00	0,02	50.000,00	24.881,90	0,00	25.118,10	23.185,75
12170.0	0,00	0,00	0,00	0,00	0,00	0,00	18.900,00	18.846,18	0,00	53,82	0,00
12180.0	0,00	0,00	0,00	0,00	0,00	0,00	0,00	0,00	0,00	0,00	0,00
12190.0	0,00	0,00	0,00	0,00	0,00	0,00	0,00	0,00	0,00	0,00	0,00
12200.0	60.846,18	60.846,18	0,00	60.846,18	0,00	0,00	60.847,00	60.846,18	0,00	0,82	0,00
12210.0	0,00	0,00	0,00	0,00	0,00	0,00	0,00	0,00	0,00	0,00	0,00
Totale	89.118,15	88.728,13	390,00	89.118,13	0,00	0,02	163.693,00	122.513,43	0,00	41.179,59	23.185,75
1.2.1.3											



PARCO NAZIONALE DEL POLLINO
RENDICONTO FINANZIARIO GESTIONALE
USCITA 2013

Data elaborazione: 18-04-2014
ALCSGATO 10 (Parte A)
Pagina 16

Capitolo	Denominazione	G E S T I O N E d i C O M P E T E N Z A									
		4	5	6	7	8	9	10	11	12	
		Previsione Iniziale	Var.in + (7-4)	Var.in - (4-7)	Prev. Def.in. (4+5-6)	Somme Pagate	Da Pagate (10-8)	Tot. Imp. (8+9)	Diff.in + (10-7)	Diff.in - (7-10)	
13010.0	SOTTOSCRIZIONI E ACQUISTI DI PARTECIPAZIONI	0,00	0,00	0,00	0,00	0,00	0,00	0,00	0,00	0,00	
	Totale 1.2.1.3	0,00	0,00	0,00	0,00	0,00	0,00	0,00	0,00	0,00	
	1.2.1.4 - 1.2.1.4 CATEGORIA 4 CONCESSIONI DI CREDITI ED ANTICIPAZIONI										
14030.0	DEPOSITI A CAUZIONE	5.000,00	0,00	0,00	5.000,00	0,00	0,00	0,00	0,00	5.000,00	
14060.0	SPESE PER FOLITZE E IDENNTA' DI FINE RAPPORTO	0,00	0,00	0,00	0,00	0,00	0,00	0,00	0,00	0,00	
	Totale 1.2.1.4	5.000,00	0,00	0,00	5.000,00	0,00	0,00	0,00	0,00	5.000,00	
	1.2.1.5 - 1.2.1.5 - CATEGORIA INGENNITA' DI ANZIANITA' E ASSIMILARI AL PERSONALE CESSATO DAL SERVIZIO										
15010.0	INDENNITA' DI ANZIANITA' E SIMILARI AL PERSONALE CESSATO DAL SERVIZIO	232.569,00	0,00	0,00	232.569,00	0,00	0,00	0,00	0,00	232.569,00	
	Totale 1.2.1.5	232.569,00	0,00	0,00	232.569,00	0,00	0,00	0,00	0,00	232.569,00	
	Totale 1.2 TITOLI II - USCITE IN CONTO CAPITALE	2.743.093,00	978.903,00	0,00	3.721.996,00	337.480,46	925.253,31	1.258.773,77	0,00	2.463.222,23	




Handwritten signature or initials.

PARCO NAZIONALE DEL POLLINO
 RENDICONTO FINANZIARIO GESTIONALE
 USCITA 2013

ALLEGATO 10 (Parte B)
 Pagina 16

Capitolo	G E S T I O N E d e i R E S I D U I					G E S T I O N E d i C A S S A					
	Residui Iniziali (13)	Pagati (14)	Da Pagate (16-14) (15)	Totale (14+15) (16)	Var.in + (16-13) (17)	Var.in - (13-16) (18)	Previsioni (19)	Pagamenti (20)	Diff.in + (20-19) (21)	Diff.in - (19-20) (22)	Tot. Residui (9+15) (23)
2											
13010.0	0,00	0,00	0,00	0,00	0,00	0,00	0,00	0,00	0,00	0,00	0,00
Totale	0,00	0,00	0,00	0,00	0,00	0,00	0,00	0,00	0,00	0,00	0,00
1.2.1.1.4											
14030.0	1.040,00	1.040,00	0,00	1.040,00	0,00	0,00	6.040,00	1.040,00	0,00	5.000,00	0,00
14060.0	0,00	0,00	0,00	0,00	0,00	0,00	0,00	0,00	0,00	0,00	0,00
Totale	1.040,00	1.040,00	0,00	1.040,00	0,00	0,00	6.040,00	1.040,00	0,00	5.000,00	0,00
1.2.1.5											
15010.0	0,00	0,00	0,00	0,00	0,00	0,00	232.569,00	0,00	0,00	232.569,00	0,00
Totale	0,00	0,00	0,00	0,00	0,00	0,00	232.569,00	0,00	0,00	232.569,00	0,00
Totale Titolo	4.101.839,37	1.447.764,37	2.608.936,43	4.056.700,80	0,00	85.138,57	5.712.121,00	1.781.244,83	0,00	3.930.876,17	3.534.229,74



PARCO NAZIONALE DEL POLLINO
 RENDICONTO FINANZIARIO GESTIONALE
 USCITA 2013

Data elaborazione: 18-04-2014
 ALLEGATO 10 (Parte A)
 Pagina 17

Capitolo	Denominazione	G E S T I O N E d i C O M P E T E N Z A									
		4	5	6	7	8	9	10	11	12	
		Previsione Iniziale	Var.in + (7-4)	Var.in - (4-7)	Prev.Defin. (4+5-6)	Somme Pagate	Da Pagare (10-8)	Tot.Imp. (8+9)	Diff.in + (10-7)	Diff.in - (7-10)	
2	3										
	1 - CENTRO DI RESPONSABILITA'										
	1.4 - 1.4 TITOLI IV - PARTITE DI GIRO										
	1.4.1 - 1.4.1 FUNZIONI 1 - USCITE										
	AVANTI NATURA DI PARTITE DI GIRO										
	1.4.1.1 - 1.4.1.1- CATEGORIA USCITE										
	AVANTI NATURA DI PARTITE DI GIRO										
21010.0	RITENUTE ERARIALI	450.000,00	70.000,00	0,00	520.000,00	450.144,94	0,00	450.144,94	0,00	69.855,06	
21020.0	RITENUTE PREVIDENZIALI E ASSISTENZIALI	245.000,00	0,00	0,00	245.000,00	165.291,25	57.925,05	223.216,34	0,00	21.783,66	
21030.0	RITENUTE DIVERSE	70.000,00	0,00	0,00	70.000,00	56.756,44	0,00	56.756,44	0,00	13.243,56	
21040.0	TRATTENUTE CONTO TERZI	20.000,00	0,00	0,00	20.000,00	3.036,87	0,00	3.036,87	0,00	16.963,13	
21050.0	DEPOSITI CAUZIONALI DA TERZI	50.000,00	0,00	0,00	50.000,00	0,00	0,00	0,00	0,00	50.000,00	
21060.0	ANTICIPAZIONE FONDI ECONOMATO	10.000,00	0,00	0,00	10.000,00	2.500,00	0,00	2.500,00	0,00	7.500,00	
21080.0	ANTICIPAZIONI VARIE	10.000,00	0,00	0,00	10.000,00	3.574,48	141,02	3.715,49	0,00	6.284,51	
21090.0	PARTITE IN CONTO SOSPESI	30.000,00	0,00	0,00	30.000,00	9.104,74	1.740,87	10.845,61	0,00	19.154,39	
21100.0	RITENUTE D'ACCONTO SU PRESTAZIONI PROFESSIONALI	200.000,00	0,00	0,00	200.000,00	25.906,23	0,00	25.906,23	0,00	174.093,77	
21110.0	IVA A OERITO	35.000,00	0,00	0,00	35.000,00	0,00	0,00	0,00	0,00	35.000,00	
21120.0	RITENUTE INFES E INAIL SU PRESTAZIONI PROFESSIONALI	0,00	0,00	0,00	0,00	0,00	0,00	0,00	0,00	0,00	




3

PARCO NAZIONALE DEL POLLINO
 RENDICONTO FINANZIARIO GESTORIALE
 USCITA 2013

ALLEGATO 10 (Parte B)
 Pagina 17

Capitolo	G E S T I O N E d e i R E S I D U I										G E S T I O N E d i C A S S A			
	Residui Iniziali	Pagati	Da Pagare (16-14)	Totali (14+15)	Var.in + (16-13)	Var.in - (13-16)	Previsioni	Pagamenti	Diff.in + (20-19)	Diff.in - (19-20)	Tot. Residui (9+15)	22	23	
2	13	14	15	16	17	18	19	20	21	22	22	23		
1														
1.4														
1.4.1														
1.4.1.1														
21010.0	0,00	0,00	0,00	0,00	0,00	0,00	530.000,00	460.144,96	0,00	59.855,06	0,00	0,00		
21020.0	55.555,19	55.844,91	3.231,06	59.055,97	0,00	499,22	303.000,00	221.135,16	0,00	81.863,84	61.136,15	61.136,15		
21030.0	8.512,67	12,34	1.626,47	4.638,81	0,00	3.873,66	75.000,00	56.768,78	0,00	18.231,22	4.626,47	4.626,47		
21040.0	0,00	0,00	0,00	0,00	0,00	0,00	20.000,00	3.036,87	0,00	16.963,13	0,00	0,00		
21050.0	0,00	0,00	0,00	0,00	0,00	0,00	50.000,00	0,00	0,00	50.000,00	0,00	0,00		
21060.0	0,00	0,00	0,00	0,00	0,00	0,00	10.000,00	2.500,00	0,00	7.500,00	0,00	0,00		
21080.0	722,89	722,89	0,00	722,89	0,00	0,00	10.000,00	4.297,37	0,00	5.702,63	141,01	141,01		
21090.0	671,52	0,00	601,02	601,02	0,00	70,50	30.000,00	9.104,74	0,00	20.895,26	2.341,89	2.341,89		
21100.0	48,61	48,61	0,00	48,61	0,00	0,00	200.000,00	25.954,84	0,00	174.045,16	0,00	0,00		
21110.0	9.561,00	0,00	9.561,00	9.561,00	0,00	0,00	35.000,00	0,00	0,00	35.000,00	9.561,00	9.561,00		
21120.0	0,00	0,00	0,00	0,00	0,00	0,00	0,00	0,00	0,00	0,00	0,00	0,00		



PARCO NAZIONALE DEL POLLINO
 RENDICONTO FINANZIARIO GESTIONALE
 USCITA 2013

Data elaborazione: 18-04-2014
 ALLEGATO 10 (Parte A)
 Pagina 18

Capitolo	Denominazione	G E S T I O N E d i C O M P E T E N Z A										
		4	5	6	7	8	9	10	11	12		
		Previsione Iniziale	Var.in + (7-4)	Var.in ~ (4-7)	Prev.Defin. (4+5-6)	Somme Pagate	Da Pagate (10-8)	Tot.Imp. (8+9)	Diff.in + (10-7)	Diff.in - (7-10)		
2	3	4	5	6	7	8	9	10	11	12		
21130.0	RITENUTE IMPS E INAIL SU COMPENSI AGLI ORGANI ISTITUZIONALI	0,00	0,00	0,00	0,00	0,00	0,00	0,00	0,00	0,00	0,00	
21140.0	SPESE PER SERVIZI IN CONTO TERZI	50.000,00	0,00	0,00	50.000,00	6.618,67	1.668,66	8.287,33	0,00	41.712,67		
	Totale 1.4.1.1	1.180.000,00	70.000,00	0,00	1.250.000,00	732.933,62	61.475,63	794.409,25	0,00	455.590,75		
	Totale 1.4 TITOLO IV - PARTITE DI GIRO	1.180.000,00	70.000,00	0,00	1.250.000,00	732.933,62	61.475,63	794.409,25	0,00	455.590,75		



PARCO NAZIONALE DEL POLLINO
RENDICONTO FINANZIARIO GESTIONALE
USCITA 2013

ALLEGATO 10 (Parte B)
 Pagina 18

Capitolo	G E S T I O N E dei R E S I D U I					G E S T I O N E di C A S S A					
	Residui Iniziali 13	Pagati 14	Da Pagare (16-14) 15	Totalli (14+15) 16	Var.in + (16-17) 17	Var.in - (13-16) 18	Provisioni 19	Pagamenti 20	Diff.in + (20-19) 21	Diff.in - (19-20) 22	Tot. Residui (9+15) 23
21130.0	0,00	0,00	0,00	0,00	0,00	0,00	0,00	0,00	0,00	0,00	0,00
21140.0	1.943,73	1.943,73	0,00	1.943,73	0,00	0,00	50.000,00	8.562,10	0,00	41.437,60	1.668,66
Totale	81.015,61	58.572,48	37.999,55	76.572,03	0,00	4.443,58	1.313.000,00	791.506,10	0,00	521.493,90	79.475,18
Totale Titolo	81.015,61	58.572,48	17.999,55	76.572,03	0,00	4.443,58	1.313.000,00	791.506,10	0,00	521.493,90	79.475,18



PARCO NAZIONALE DEL POLLINO
RENDICONTO FINANZIARIO GESTIONALE
USCITA 2013

Data elaborazioni: 18-04-2014
ALLEGATO 10 (Parte A)
Pagina 19

2	3	G E S T I O N E d i C O M P E T E N Z A									
		4	5	6	7	8	9	10	11	12	
Capitolo	Denominazione	Previsione Iniziale	Var.in + (7-4)	Var.in - (4-7)	Prev.Defin. (4+5-6)	Somme Pagate	Da Pagare (10-8)	Tot.Imp. (6+9)	Diff.in + (10-7)	Diff.in - (7-10)	
	Riepilogo dei titoli C.D.R. I										
	TITOLO I	5.234.331,00	1.592.759,00	0,00	6.827.090,00	4.687.067,08	1.210.849,10	5.897.916,18	0,00	929.173,82	
	TITOLO II	2.743.093,00	978.903,00	0,00	3.721.996,00	333.480,46	925.293,31	1.258.773,77	0,00	2.463.222,23	
	TITOLO III	0,00	0,00	0,00	0,00	0,00	0,00	0,00	0,00	0,00	
	TITOLO IV	1.180.000,00	70.000,00	0,00	1.250.000,00	732.933,62	61.475,63	794.409,25	0,00	455.590,75	
	TOTALE DELLE USCITE C.D.R. I	9.157.424,00	2.641.662,00	0,00	11.799.086,00	5.753.481,16	2.197.618,04	7.951.099,20	0,00	3.847.966,80	



[Handwritten signature]

PARCO NAZIONALE DEL POLLINO
 RENDICONTO FINANZIARIO GESTIONALE
 USCITA 2013

ALLEGATO 10 (Parte R)
 Pagina 19

Capitolo	G E S T I O N E d e i R E S I D U I					G E S T I O N E d i C A S S A					
	Residui Iniziali 13	Pagati 14	Da Pagare (16-14) 15	Totali (14+15) 16	Var.in + (16-13) 17	Var.in - (13-16) 18	Previsioni 19	Pagamenti 20	Diff.in + (20-19) 21	Diff.in - (19-20) 22	Tot. Residui (9+15) 23
Titolo I	2.184.009,07	1.456.800,30	477.529,26	1.934.329,56	0,00	249.679,51	8.127.393,03	6.143.867,38	0,00	1.983.525,62	1.680.378,36
Titolo II	4.141.839,37	1.447.764,37	2.608.936,43	4.056.700,80	0,00	85.138,57	5.712.121,00	1.781.244,83	0,00	3.930.876,17	3.534.229,74
Titolo III	0,00	0,00	0,00	0,00	0,00	0,00	0,00	0,00	0,00	0,00	0,00
Titolo IV	81.015,61	58.572,48	17.999,55	76.572,03	0,00	4.443,58	1.313.000,00	791.506,10	0,00	521.493,90	79.475,18
Totale Titolo	6.406.864,05	2.963.137,15	3.104.465,24	6.067.602,39	0,00	339.261,56	15.152.514,00	8.716.618,31	0,00	6.435.895,69	5.302.083,28



PARCO NAZIONALE DEL POLLINO
RENDICONTO FINANZIARIO GESTIONALE
USCITA 2013

Data elaborazione: 18-04-2014
ALLEGATO 10 (Parte A)
Pagina 20

Capitolo	Denominazione	G E S T I O N E d i C O M P E T E N Z A											
		4	5	6	7	8	9	10	11	12			
	Previsione Iniziale	Var.in + (7-4)	Var.in - (4-7)	Prev.Defin. (4+5-6)	Somme Pagate	Da Pagare (10-8)	Tot.Imp. (8+9)	Diff.in + (10-7)	Diff.in - (7-10)				
2	3												
	RIEPILOGO GENERALE												
	Titolo I	5.234.331,00	1.592.759,00	0,00	6.827.090,00	1.210.849,10	5.897.916,18	0,00	929.173,82				
	Titolo II	2.743.093,00	978.903,00	0,00	3.721.996,00	925.293,31	1.258.773,77	0,00	2.463.222,23				
	Titolo III	0,00	0,00	0,00	0,00	0,00	0,00	0,00	0,00				
	Titolo IV	1.180.000,00	70.000,00	0,00	1.250.000,00	61.475,62	794.409,25	0,00	455.590,75				
	TOTALE DELLE USCITE	9.157.424,00	2.641.662,00	0,00	11.799.086,00	2.197.618,04	7.951.099,20	0,00	3.847.986,80				
	Disavanzo di amministrazione	0,00	0,00	0,00	0,00								
	TOTALE GENERALE DELLE USCITE	9.157.424,00	2.641.662,00	0,00	11.799.086,00	2.197.618,04	7.951.099,20	0,00	3.847.986,80				



20

PARCO NAZIONALE DEL POLLINO
RENDICONTO FINANZIARIO GESTIONALE
USCITA 2013

ALLEGATO 10 (Parte B)
Pagina 20

Capitolo	G E S T I O N E d e i R E S I D U I					G E S T I O N E d i C A S S A					
	Residui Iniziali (13)	Pagati (14)	Da Pagare (16-14) (15)	Totali (14+15) (16)	Var.in + (16-13) (17)	Var.in - (13-15) (18)	Previsioni (19)	Pagamenti (20)	Diff.in + (20-19) (21)	Diff.in - (19-20) (22)	Tot. Residui (9+15) (23)
2											
Titolo I	2.184.009,07	1.456.800,30	477.529,26	1.934.329,56	0,00	249.679,51	8.127.393,00	6.143.067,38	0,00	1.983.525,62	1.688.378,36
Titolo II	4.141.839,37	3.447.764,37	2.608.936,43	4.056.700,80	0,00	85.138,57	5.712.121,00	1.781.244,83	0,00	3.930.876,17	3.534.229,74
Titolo III	0,00	0,00	0,00	0,00	0,00	0,00	0,00	0,00	0,00	0,00	0,00
Titolo IV	81.015,61	58.572,48	17.999,95	76.572,03	0,00	4.443,58	1.313.000,00	791.508,10	0,00	521.493,90	79.475,18
Totale Titolo	6.406.864,05	2.963.137,15	3.104.465,24	6.067.602,39	0,00	339.261,66	15.152.514,00	8.716.618,31	0,00	6.435.895,69	5.302.083,28
Totale Titolo	6.406.864,05	2.963.137,15	3.104.465,24	6.067.602,39	0,00	339.261,66	15.152.514,00	8.716.618,31	0,00	6.435.895,69	5.302.083,28



PAGINA BIANCA

**CONTO ECONOMICO
STATO PATRIMONIALE
E SITUAZIONE AMMINISTRATIVA**

PAGINA BIANCA

ENTE PARCO NAZIONALE DEL POLLINO

ALLEGATO 11
(art.41, comma 1, DPR 97/03)

CONTO ECONOMICO - ANNO 2013

ENTRATE	2013		2012	
	PARZIALI	TOTALI	PARZIALI	TOTALI
A) VALORE DELLA PRODUZIONE				
1) Proventi e corrispettivi per la produzione delle prestazioni e/o servizi*		4.266,00		3.839,00
2) Variazione delle rimanenze dei prodotti in corso di lavorazione, semilavorati e finiti				
3) Variazione dei lavori in corso su ordinazione				
4) incrementi di immobilizzazioni per lavori interni				
5) altri ricavi e proventi.		4.869.386,00		5.005.353,00
5a) trasferimenti dallo stato	4.812.317,00		4.937.873,00	
5b) altri	57.069,00		67.480,00	
Totale valore della produzione (A)		4.873.652,00		5.009.192,00
B) COSTI DELLA PRODUZIONE				
6) per materie prime, sussidiarie, consumo e merci**		2.856,00		8.650,00
7) per servizi**		1.075.935,00		1.036.377,00
8) per godimento beni di terzi**		13.076,00		14.001,00
9) per il personale(1)		1.946.088,00		2.026.182,00
a) salari e stipendi	1.325.294,00		1.321.426,00	
b) oneri sociali	343.026,00		329.632,00	
c) trattamento di fine rapporto	97.393,00		126.430,00	
d) trattamento di quiescenza e simili				
e) altri costi	180.375,00		248.694,00	
10) ammortamenti e svalutazioni		302.805,00		356.668,00
a) ammortamento delle immobilizzazioni immateriali	60.763,00		58.522,00	
b) ammortamento delle immobilizzazioni materiali	242.042,00		298.146,00	
c) altre svalutazioni delle immobilizzazioni				
d) svalutazione dei crediti compresi nell'attivo circolante e delle disp.tà ilquide				
11) variazioni delle rimanenze di materie prime, sussidiarie, di consumo e merci		6.706,00		1.909,00
12) accantonamenti per rischi		28.511,00		131.473,00
13) accantonamento di fondi per oneri contrattuali				
14) oneri diversi di gestione		1.182.245,00		1.477.459,00
Totale Costi (B)		4.558.222,00		5.052.719,00
DIFFERENZA TRA VALORE E COSTI DELLA PRODUZIONE (A-B)		315.430,00		43.527,00
C) PROVENTI E ONERI FINANZIARI				
15) proventi da partecipazioni				
16) altri proventi finanziari		3,00		1,00
a) di crediti iscritti nelle immobilizzazioni				
b) di titoli iscritti nelle immobilizzazioni che non costituiscono partecipazioni				
c) di titoli iscritti nell'attivo circolante che non costituiscono partecipazioni				
d) proventi diversi dai precedenti	3,00		1,00	
17) interessi e altri oneri finanziari				
17-bis) utili e perdite su cambi				
Totale proventi ed oneri finanziari (15+16-17)		3,00		1,00



P 1/2

	2.013		2.012	
	PARZIALI	TOTALI	PARZIALI	TOTALI
D) RETTIFICHE DI VALORE DI ATTIVITA' FINANZIARIE				
18) rivalutazioni:		0,00		-
a) di partecipazioni				
b) di immobilizzazioni finanziarie				
c) di titoli iscritti nell'attivo circolante				
19) svalutazioni:				-
a) di partecipazioni				
b) di immobilizzazioni finanziarie				
c) di titoli iscritti nell'attivo circolante				
Totale rettifiche di valore		0,00		-
E) PROVENTI E ONERI STRAORDINARI				
20) proventi, con separata indicazione delle plusvalenze da alienazioni i cui ricavi non sono iscrisibili al n. 5)		2.060.306,00		1.685.959,00
21) oneri straordinari, con separata indicazione delle minusvalenze da alienazioni i cui effetti contabili non sono iscrisibili al n. 14		2.458.984,00		2.669.314,00
22) sopravvenienze attive ed insussistenze del passivo derivanti dalla gestione dei residui		319.113,00		430.437,00
23) sopravvenienze passive ed insussistenze dell'attivo derivanti dalla gestione dei residui		48.228,00		26.269,00
Totale delle partite straordinarie		-127.793,00	-	579.187,00
Risultato prima delle imposte (A-B±C±D±E)		187.640,00	-	622.713,00
Imposte dell'esercizio(1)				
Avanzo/Disavanzo/Pareggio economico		187.640,00	-	622.713,00

(1) imposte correnti depurate dei proventi finanziari (lett. c) e dei proventi straordinari (di natura finanziaria): lett. d)

(2) imposte correnti depurate degli oneri finanziari (lett. c) e degli oneri straordinari (di natura finanziaria): lett. d)



2/2

ENTE PARCO NAZIONALE DEL POLLINO
STATO PATRIMONIALE


ALLEGATO 13
(Previsto dall'art. 42, comma 1
D.P.R. 27/02/2003 n° 97)

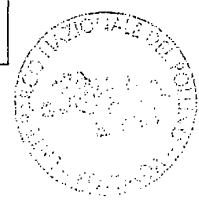
ATTIVITA'	ANNO 2013	ANNO 2012	PASSIVITA'	ANNO 2013	ANNO 2012
A) CREDITI VERSO LO STATO ED ALTRI ENTI PUBBLICI PER LA PARTECIPAZIONE AL PATRIMONIO INIZIALE			A) PATRIMONIO NETTO		
B) IMMOBILIZZAZIONI			I. Fondi di dotazione		
I. Immobilizzazioni immateriali			II. Riserve obbligate e derivanti da leggi		
1) Costi di impianto e di ampliamento			III. Riserve di rivalutazione		
2) Costi di ricerca, di sviluppo e di pubblicità			V. Contributi a fondo perduto		
3) Diritti di brevetto industriale e diritti di utilizzazione delle opere di ingegno			VI. Contributi per ripiano disavanzi		
4) Concessioni, licenze, marchi e diritti simili			VII. Riserve statutarie		
5) Avviamento			VIII. Altre riserve distintamente indicate		
6) Immobilizzazioni in corso e acconti			IX. Avanzi economici portati a nuovo		
7) manutenzione straordinaria e migliorie su beni di terzi			X. Avanzi economico d'esercizio		
8) Altre			Totale Patrimonio netto (A)	16.138.477,00	16.138.477,00
Totale	10.783,00	10.565,00		187.640,00	
			B) CONTRIBUTI IN CONTRO CAPITALE	16.326.117,00	16.138.477,00
			1) per contributi a destinazione vincolata		
			2) per contributi indistinti per la gestione	1.746.270,00	3.044.183,00
			3) per contributi in natura		
			Totale Contributi in conto capitale (B)	1.746.270,00	
II. Immobilizzazioni materiali			C) FONDI PER RISCHI ED ONERI		
1) Terreni e fabbricati			1) per trattamento di quiescenza e obblighi simili		
2) Impianti e macchinari			2) per imposte		
3) Attrezzature industriali e commerciali			3) per altri rischi ed oneri	616.220,00	587.709,00
4) Automezzi e molomezzi			4) per ripristino investimenti		
5) Immobilizzazioni in corso e acconti			Totale Fondi rischi ed oneri futuri (C)	616.220,00	
6) Diritti reali di godimento					
7) Altri beni			D) TRATTAMENTO DI FINE RAPPORTO DI LAVORO SUBORDINATO	1.127.965,00	1.030.562,00
Totale	11.375.547,00	12.330.694,00			



83
P.1/3

ATTIVITA'	ANNO 2013	ANNO 2012	PASSIVITA'	ANNO 2013	ANNO 2012
III. Immobilizzazioni finanziarie, con separata indicazione, per ciascuna voce dei crediti, degli importi esigibili entro l'esercizio successivo 1) Partecipazioni in : a) imprese controllate b) imprese collegate c) imprese controllanti d) altre imprese e) altri enti 2) Crediti a) verso imprese controllate b) verso imprese collegate c) verso lo Stato e altri soggetti pubblici d) verso altri 3) Altri titoli 4) Crediti finanziari diversi Totale	7.897,00	7.897,00	E) RESIDUI PASSIVI, con separata indicazione, per ciascuna voce, degli importi esigibili oltre l'esercizio successivo 1) obbligazioni 2) verso le banche 3) verso altri finanziatori 4) acconti 5) debiti verso fornitori 6) rappresentati da titoli di credito 7) verso imprese controllate, collegate e controllanti 8) debiti tributari 9) debiti verso istituti di previdenza e sicurezza sociale 10) debiti verso iscritti, soci e terzi per prestazioni dovute 11) debiti verso lo Stato ed altri soggetti pubblici 12) debiti diversi Totale	7.897,00	7.897,00
Totale immobilizzazioni (B) C) ATTIVO CIRCOLANTE I. Rimanenze 1) materie prime, sussidiarie e di consumo 2) prodotti in corso di lavorazione e semilavorati 3) lavori in corso 4) prodotti finiti e merci 5) acconti	14.348.374,00	15.391.125,00	F) RATEI E RISCONTI 1) Ratei passivi 2) Riscconti passivi 3) Aggio su prestiti 4) Riserve tecniche Totale ratei e risoniti (F)	14.348.374,00	15.391.125,00
Totale	5.899.367,00	5.247.388,00	Totale Debiti (E)	5.302.083,00	6.406.864,00
II. Residui attivi, con separata indicazione, per ciascuna voce, degli importi esigibili oltre l'esercizio successivo 1) Crediti verso clienti, clienti ecc. 2) Crediti verso iscritti, soci e terzi 3) Crediti verso imprese controllate e collegate 4) Crediti verso lo Stato ed altri soggetti pubblici 4-bis) Crediti tributari 4-ter) imposte anticipate 5) Crediti verso altri	13.781,00	20.288,00		31.393,00	165.039,00
	9.389,00	9.618,00		31.393,00	165.039,00
	23.170,00	29.876,00		31.393,00	165.039,00
	5.861.525,00	5.202.526,00		31.393,00	165.039,00
	37.842,00	44.862,00		31.393,00	165.039,00
Totale	5.899.367,00	5.247.388,00		31.393,00	165.039,00

P2/3




ATTIVITA'	ANNO 2013	ANNO 2012	PASSIVITA'	ANNO 2013	ANNO 2012
III. Attività finanziarie che non costituiscono immobilizzazioni					
1) partecipazioni in imprese controllate					
2) partecipazioni in imprese collegate					
3) Altre partecipazioni					
4) Altri titoli					
Totale					
IV. Disponibilità liquide					
1) Depositi bancari e postali	4.663.420,00	6.488.503,00			
2) Assegni	62.930,00	21.906,00			
3) Denaro e valori in cassa	4.726.350,00	6.510.409,00			
Totale					
Totale attivo circolante (C)	10.648.887,00	11.787.673,00			
D) RATEI E RISCONTRI					
1) Ratei attivi	152.777,00	194.036,00			
2) Risconti attivi	152.777,00	194.036,00			
Totale ratei e risconti (D)					
Totale attivo	25.150.038,00	27.372.834,00	Totale passivo e netto	25.150.038,00	27.372.834,00

[Handwritten signature]
P 3/3



ALLEGATO 15
(previsto dall'art. 45, comma 1)

MINISTERO DELL'AMBIENTE E DELLA TUTELA DEL TERRITORIO E DEL MARE ENTE PARCO NAZIONALE DEL POLLINO RENDICONTO FINANZIARIO DELL'ANNO 2013 SITUAZIONE AMMINISTRATIVA			
Consistenza della cassa all'inizio dell'esercizio			€ 6.488.503,31
Riscossioni	in c/competenza	€ 6.136.195,25	€ 6.891.535,43
	in c/ residui	€ 755.340,18	
Pagamenti	in c/competenza	€ 5.753.481,16	€ 8.716.618,31
	in c/ residui	€ 2.963.137,15	
Consistenza della cassa alla fine dell'esercizio			€ 4.663.420,43
Residui attivi	degli esercizi precedenti dell'esercizio	€ 4.438.266,48	€ 5.899.367,17
		€ 1.461.100,69	
Residui passivi	degli esercizi precedenti dell'esercizio	€ 3.104.465,24	€ 5.302.083,28
		€ 2.197.618,04	
Avanzo d'amministrazione alla fine dell'esercizio			€ 5.260.704,32

L'utilizzazione dell'avanzo di amministrazione risulta così prevista:

(importi in euro)

Parte vincolata

al trattamento di fine rapporto:

non applicato

1.100.955,00

al fondo rischi e oneri per :

Rinnovi contrattuali esercizi precedenti - cap. 10070

8.013,00

incremento fondo trattamento accessorio anni 2010-2013 - non applic.

215.511,00

accantonamento per rischi su crediti - non applic.

327.522,00

Rischio contenziosi - non applic.

65.174,00

accantonamento per rinnovi contrattuali personale prog. "Parco Fruibile".

12.362,00

Spese correnti

compensi al direttore del parco cap.2160

15.494,00

Spese per attività divulgat. promoz. Educaz. Amb. - cap 4600

7.653,00

Spese per attività divulgat. promoz. Educaz. Amb. - non applic.

18.000,00

Spese gestione piano controllo cinghiali - cap. 5040

10.000,00

prog. Life Governance M.G.N. - Servizi Ecosistemici cap. 5070

12.615,00

Spese di investimento:

Spese prog.ne, real.ne, ripristino e trasformaz. di immobili e relativi impianti - cap. 11040

317.049,00

Spese prog.ne, real.ne, ripristino e trasformaz. di immobili e relativi impianti non applic.

4.600,00

interventi su immobili CTA - cap. 11050

86.487,00

Interventi di miglioramento ambientale- - cap. 11300

313.006,00

Real.ne interv. PSR 2007/2013 Reg. Calabria cap. 11320

Real.ne interv. PSR 2007/2013 Reg. Calabria - non applicato

Realizzazione PTTA 94/96 - cap. 11410

486.411,00

Realizzazione PTTA 94/96 - non applicato

75.380,00

Interventi in favore delle biodiversità - cap. 11580

2.000,00

Interventi in favore delle biodiversità -non applic.

25.244,00

Interv. di Valor.ne turistic Ambientale.. - cap. 11590

Interv. di Valor.ne turistic Ambientale.non applic

88.426,00

Realizzazione PTAP - cap.11600

70.705,00

Realizzazione PTAP non applic.

48.560,00

Interventi di promoz, vaorizzaz. del territorio - cap. 11640

178.170,00

Interventi di promoz, vaorizzaz. del territorio non applic

14.203,00

Ecomuseo del Pollino - cap. 11650

168.494,00

Ecomuseo del Pollino non applic.

3.487,00

acquisto macchine e attrezzature scientifiche progetti Life - cap. 12040

20.401,00

indennità di anzianità al personale cessato dal servizio cap. 15010

27.000,00

Totale parte vincolata

3.722.922,00



RP

**Parte disponibile
applicata al bilancio 2012**

per spese correnti:

Spese per attività divulgat. promoz. Educaz. Amb. - cap. 4600	85.000,00
Spese per iniziat. Di promoz. attività econ. E. produz. Locali - cap. 4620	31.600,00
spese per partecipazione a fiere - cap. 4630	5.000,00
Spese per manifestazioni....contributi ad enti e associazioni - cap. 4640	80.000,00
Contrib.ad assoc.ni dedite ad attività di guide, soccorso alpino - cap. 4650	25.000,00
Contributi ai comuni per sgombero neve cap. 4660	50.000,00
contributi a comuni ed altri enti per la gestione di strutture di interesse del parco - cap. 4690	10.000,00
spese per servizi connessi alla cessione del marchio - cap. 4750	40.000,00
ricerche scientifiche, studi, pubblicazioni - cap. 4810	11.612,00
contributi ad università per borse di studio in materia ambientale	10.000,00
spese per prevenzione incendi - cap. 5010	45.320,00
spese per cofinanziam. Progetti U.E - cap. 5080	40.000,00

per spese di investimento:

ripit, trasf.ne e manut. Staord. Immob - cap. 11060	20.000,00
Realizzazione centri visita - cap. 11220	
ricerca e tutela per la valorizzazione della biodiversità - cap. 11580	6.792,00
interv. Val.ne, fruiz e promoz. Territorio cap. 11640	378.000,00
Progetto Ecomuseo del Pollino - cap. 11650	
Acquisto mobili, arredi. Macchine d'ufficio.. - cap. 12140	14.000,00

totale parte disponibile applicata

Parte disponibile non applicata

TOTALE AVANZO DI AMMINISTRAZIONE

852.324,00
685.458,32
5.260.704,32



PAGINA BIANCA

PAGINA BIANCA



17PDL0044450