

SENATO DELLA REPUBBLICA

XVII LEGISLATURA

N. 1699
TAB. 9
Annesso 14

DISEGNO DI LEGGE

presentato dal Ministro dell'economia e delle finanze
(PADOAN)

(V. stampato Camera n. 2680)

approvato dalla Camera dei deputati il 30 novembre 2014

*Trasmesso dal Presidente della Camera dei deputati alla Presidenza
il 30 novembre 2014*

**Bilancio di previsione dello Stato per l'anno finanziario 2015
e bilancio pluriennale per il triennio 2015-2017**

TABELLA n. 9

**Stato di previsione del Ministero dell'ambiente,
e della tutela del territorio e del mare
per l'anno finanziario 2015 e per il triennio 2015-2017**

ANNESSE N. 14

CONTO CONSUNTIVO

ENTE PARCO NAZIONALE DEL VESUVIO

ESERCIZIO FINANZIARIO 2013

PAGINA BIANCA

ANNESSO N. 14
allo stato di previsione del Ministero dell'ambiente
e della tutela del territorio e del mare
per l'anno finanziario 2015 e per il triennio 2015-2017

CONTO CONSUNTIVO
ENTE PARCO NAZIONALE DEL VESUVIO
ESERCIZIO FINANZIARIO 2013

PAGINA BIANCA

RENDICONTO FINANZIARIO 2013

PARTE I - ENTRATE

PARTE II - USCITE

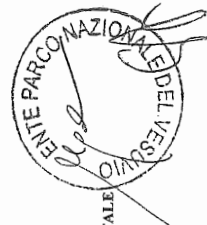
PAGINA BIANCA

RENDICONTO FINANZIARIO DECISIONALE 2013

PAGINA BIANCA


RENDICONTO FINANZIARIO DECISIONALE 2013 - PARTE I - ENTRATE

Codice	Denominazione	ANNO FINANZIARIO 2013			ANNO FINANZIARIO 2012		
		Residui	Competenza (Accertamenti)	Cassa (Riscossioni)	Residui	Competenza (Accertamenti)	Cassa (Riscossioni)
	<i>Avanzo di amministrazione</i>	0,00	0,00	0,00	0,00	0,00	0,00
	<i>Fondo iniziale di cassa</i>			8.628.684,85			8.284.461,57
	1 - CENTRO DI RESP. "RESPONSABILE OBIETTIVO 1.1"	0,00	0,00	0,00	0,00	0,00	0,00
	1.1 - TITOLO 1 - ENTRATE CORRENTI						
	1.1.1 - ENTRATE CONTRIBUTIVE						
1.1.1.1	ALIQUOTE CONTRIBUTIVE A CARICO DEI DATATORI DI LAVORO E/O DEGLI ISCRITTI	0,00	0,00	0,00	0,00	0,00	0,00
1.1.1.2	QUOTE DI PARTECIPAZIONE DEGLI ISCRITTI ALL'ONERE DI SPECIFICHE GESTIONI	0,00	0,00	0,00	0,00	0,00	0,00
	1.1.2 - ENTRATE DERIVANTI DA TRASFERIMENTI CORRENTI	300.900,00	1.366.103,00	1.422.063,33	461.860,33	1.375.256,70	1.375.256,70
1.1.2.1	TRASFERIMENTI DA PARTE DELLO STATO	900,00	1.366.103,00	1.422.063,33	161.860,33	1.375.256,70	1.375.256,70
1.1.2.2	TRASFERIMENTI DA PARTE DELLE REGIONI	300.000,00	0,00	0,00	300.000,00	0,00	0,00
1.1.2.3	TRASFERIMENTI DA PARTE DEI COMUNI E DELLE PROVINCE	0,00	0,00	0,00	0,00	0,00	0,00
1.1.2.4	TRASFERIMENTO DA PARTE DI ALTRI ENTI DEL SETTORE PUBBLICO	0,00	0,00	0,00	0,00	0,00	0,00
	1.1.3 - ALTRE ENTRATE	98.152,50	4.184.666,58	4.174.699,38	98.152,50	3.344.217,44	3.317.906,06
1.1.3.1	ENTRATE DERIVANTI DALLA VENDITA DI BENI E DALLA PRESTAZIONE DI SERVIZI	98.152,50	4.110.385,29	4.092.337,29	98.152,50	3.265.928,09	3.255.722,09
1.1.3.2	REDDITI E PROVENTI PATRIMONIALI	0,00	17.285,25	18.213,94	0,00	22.422,43	4.208,49
1.1.3.3	POSTE CORRETTIVE E COMPENSATIVE DI USCITE CORRENTI	0,00	0,00	0,00	0,00	0,00	0,00
1.1.3.4	ENTRATE NON CLASSIFICABILI IN ALTRE VOCI	0,00	56.996,04	64.148,15	0,00	55.866,92	57.975,48
	TOTALE ENTRATE CORRENTI CENTRO DI RESP. "RESPONSABILE OBIETTIVO 1.1"	399.052,50	5.550.769,58	5.596.762,71	560.012,83	4.719.474,14	4.693.162,76
	TOTALE GENERALE ENTRATE CORRENTI	399.052,50	5.550.769,58	5.596.762,71	560.012,83	4.719.474,14	4.693.162,76
	1.2 - CENTRO DI RESP. "RESPONSABILE OBIETTIVO 1.1"	0,00	0,00	0,00	0,00	0,00	0,00
	1.2 - TITOLO 2 - ENTRATE IN CONTO CAPITALE						
	1.2.1 - ENTRATE PER ALIENAZIONE DEI BENI PATRIMONIALI E RISCOSSIONE DI CREDITI						
1.2.1.1	ALIENAZIONE DI IMMOBILI E DIRITTI REALI	0,00	0,00	0,00	0,00	0,00	0,00
1.2.1.2	ALIENAZIONI DI IMMOBILI E DIRITTI REALI	0,00	0,00	0,00	0,00	0,00	0,00
1.2.1.3	REALIZZO DI VALORI MOBILIARI	0,00	0,00	0,00	0,00	0,00	0,00
1.2.1.4	RISCOSSIONI CREDITI	0,00	0,00	0,00	0,00	0,00	0,00
	1.2.2 - ENTRATE DERIVANTI DA TRASFERIMENTI IN CONTO CAPITALE	4.646.535,78	193.264,91	811.084,41	5.264.355,28	57.253,56	57.253,56
1.2.2.1	TRASFERIMENTI DALLO STATO	662.987,50	193.264,91	811.084,41	1.280.807,00	57.253,56	57.253,56
1.2.2.2	TRASFERIMENTI DALLE REGIONI	3.941.147,54	0,00	0,00	3.941.147,54	0,00	0,00
1.2.2.3	TRASFERIMENTI DA COMUNI E PROVINCE	42.400,74	0,00	0,00	42.400,74	0,00	0,00



RENDICONTO FINANZIARIO DECISIONALE 2013 - PARTE I - ENTRATE

Codice	Denominazione	ANNO FINANZIARIO 2013			ANNO FINANZIARIO 2012		
		Residui	Competenza (Accertamenti)	Cassa (Riscossioni)	Residui	Competenza (Accertamenti)	Cassa (Riscossioni)
1.	CENTRO DI RESP. "RESPONSABILE OBIETTIVO I.1"						
1.2	TITOLO 2 - ENTRATE IN CONTO CAPITALE						
1.2.2	ENTRATE DERIVANTI DA TRASFERIMENTI IN CONTO CAPITALE						
1.2.2.4	TRASFERIMENTI DA ALTRI ENTI DEL SETTORE PUBBLICO	4.646.535,78	193.264,91	811.084,41	5.264.355,28	57.253,56	57.253,56
1.2.3	ACCENSIONE DI PRESTITI	0,00	0,00	0,00	0,00	0,00	0,00
1.2.3.1	ASSUNZIONE DI MUTUI	0,00	0,00	0,00	0,00	0,00	0,00
1.2.3.2	ASSUNZIONE DI ALTRI DEBITI FINANZIARI	0,00	0,00	0,00	0,00	0,00	0,00
1.2.3.3	EMISSIONE DI OBBLIGAZIONI	0,00	0,00	0,00	0,00	0,00	0,00
	TOTALE ENTRATE IN CONTO CAPITALE CENTRO DI RESP. "RESPONSABILE OBIETTIVO I.1"	4.646.535,78	193.264,91	811.084,41	5.264.355,28	57.253,56	57.253,56
	TOTALE GENERALE ENTRATE IN CONTO CAPITALE	4.646.535,78	193.264,91	811.084,41	5.264.355,28	57.253,56	57.253,56
1.3	CENTRO DI RESP. "RESPONSABILE OBIETTIVO I.1"						
1.3.1	TITOLO III GESTIONI SPECIALI						
1.3.1.1	GESTIONE SPECIALE I	0,00	0,00	0,00	0,00	0,00	0,00
	TOTALE ENTRATE GESTIONI SPECIALI "RESPONSABILE OBIETTIVO I.1"	0,00	0,00	0,00	0,00	0,00	0,00
1.4	TITOLO IV PARTITE DI GIRO						
1.4.1	ENTRATE AVVENTI NATURA DI PARTITE DI GIRO	0,00	1.011.404,54	1.011.404,54	0,00	444.101,51	444.101,51
1.4.1.1	ENTRATE AVVENTI NATURA DI PARTITE DI GIRO	0,00	1.011.404,54	1.011.404,54	0,00	444.101,51	444.101,51
	TOTALE ENTRATE PARTITE DI GIRO "RESPONSABILE OBIETTIVO I.1"	0,00	1.011.404,54	1.011.404,54	0,00	444.101,51	444.101,51
	TOTALE GENERALE ENTRATE GESTIONI SPECIALI E PARTITE DI GIRO	0,00	1.011.404,54	1.011.404,54	0,00	444.101,51	444.101,51
	<i>Riepilogo dei titoli Centro di resp. "Responsabile obiettivo I.1"</i>	399.032,50	5.550.769,58	5.596.762,71	560.012,83	4.719.474,14	4.693.162,76
Titolo I		4.646.535,78	193.264,91	811.084,41	5.264.355,28	57.253,56	57.253,56
Titolo II		0,00	0,00	0,00	0,00	0,00	0,00
Titolo III		0,00	0,00	0,00	0,00	0,00	0,00
Titolo IV		0,00	1.011.404,54	1.011.404,54	0,00	444.101,51	444.101,51
	Totale delle entrate Centro di resp. "RESPONSABILE OBIETTIVO I.1"	5.045.568,28	6.755.439,03	7.419.251,66	5.824.368,11	5.220.829,21	5.194.577,83
	Totale delle entrate per titoli dei centri di responsabilità	399.032,50	5.550.769,58	5.596.762,71	560.012,83	4.719.474,14	4.693.162,76
Titolo I		4.646.535,78	193.264,91	811.084,41	5.264.355,28	57.253,56	57.253,56
Titolo II		0,00	0,00	0,00	0,00	0,00	0,00
Titolo III		0,00	0,00	0,00	0,00	0,00	0,00



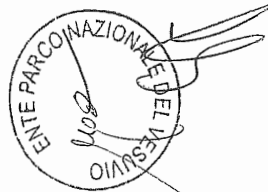
RENDICONTO FINANZIARIO DECISIONALE 2013 - PARTE I - ENTRATE

Codice	Denominazione	ANNO FINANZIARIO 2013			ANNO FINANZIARIO 2012		
		Residui	Competenza (Accertamenti)	Cassa (Riscossioni)	Residui	Competenza (Accertamenti)	Cassa (Riscossioni)
TITOLO IV	<i>Totale delle entrate per titoli dei centri di responsabilità</i>	0,00	1.011.404,54	1.011.404,54	0,00	444.101,51	444.101,51
	TOTALE	5.045.588,28	6.755.439,03	7.419.251,66	5.824.368,11	5.220.829,21	5.194.517,83
	Avanzo di amministrazione utilizzato	0,00	0,00	0,00	0,00	0,00	0,00
	TOTALE GENERALE	5.045.588,28	6.755.439,03	7.419.251,66	5.824.368,11	5.220.829,21	5.194.517,83



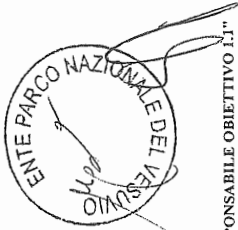
RENDICONTO FINANZIARIO DECISIONALE 2013 - PARTE II - USCITE

Codice	Denominazione	ANNO FINANZIARIO 2013			ANNO FINANZIARIO 2012		
		Residui	Competenza (Impegni)	Cassa (Pagamenti)	Residui	Competenza (Impegni)	Cassa (Pagamenti)
	<i>Disavanzo di amministrazione</i>	0,00	0,00	0,00	0,00	0,00	0,00
1 - CENTRO DI RESP. "RESPONSABILE OBIETTIVO 1.1"							
1.1 - TITOLO 1 - USCITE CORRENTI							
1.1.1 - FUNZIONAMENTO		279.394,12	929.653,52	980.015,21	252.069,90	1.024.425,23	1.066.945,44
1.1.1.1 USCITE PER GLI ORGANI DELL'ENTE		0,00	77.083,37	78.691,50	0,00	83.722,26	128.448,63
1.1.1.2 ONERI PER IL PERSONALE IN ATTIVITA' DI SERVIZIO		32.602,25	715.131,67	742.739,95	13.712,71	729.343,11	718.067,63
1.1.1.3 USCITE PER L'ACQUISTO DI BENI DI CONSUMO E DI SERVIZI		246.791,87	137.438,48	158.583,76	238.357,19	211.359,86	220.429,18
1.1.2 - INTERVENTI DIVERSI		706.362,82	3.563.622,43	3.503.875,12	738.869,59	2.948.169,85	3.065.296,17
1.1.2.1 USCITE PER PRESTAZIONI ISTITUZIONALI		341.159,99	3.549.136,60	3.460.371,76	346.527,86	2.934.056,00	2.914.057,91
1.1.2.2 TRASFERIMENTI PASSIVI		0,00	0,00	0,00	0,00	0,00	0,00
1.1.2.3 ONERI FINANZIARI		0,00	245,60	22,00	0,00	143,80	143,80
1.1.2.4 ONERI TRIBUTARI		3.841,36	8.933,41	11.035,64	3.841,36	12.378,52	12.971,35
1.1.2.5 POSTE CORRETTIVE E COMPENSATIVE DI ENTRATE CORRENTI		0,00	0,00	0,00	0,00	0,00	0,00
1.1.2.6 USCITE NON CLASSIFICABILI IN ALTRE VOCI		361.361,47	5.306,82	32.445,72	388.500,37	1.591,53	138.123,11
1.1.3 - ONERI DIVERSI		0,00	0,00	0,00	0,00	0,00	0,00
1.1.3.1 ONERI COMUNI		0,00	0,00	0,00	0,00	0,00	0,00
1.1.4 - TRATTAMENTI DI QUIESCENZA, INTEGRATIVI E SOSTITUTIVI		0,00	0,00	0,00	0,00	0,00	0,00
1.1.4.1 ONERI PER IL PERSONALE IN QUIESCENZA		0,00	0,00	0,00	0,00	0,00	0,00
1.1.4.2 ACCANTONAMENTO AL TRATTAMENTO DI FINE RAPPORTO		0,00	0,00	0,00	0,00	0,00	0,00
1.1.5 - ACCANTONAMENTI A FONDI RISCHI ED ONERI		0,00	0,00	0,00	0,00	0,00	0,00
1.1.5.1 ACCANTONAMENTI A FONDI RISCHI ED ONERI		0,00	0,00	0,00	0,00	0,00	0,00
	TOTALE USCITE CORRENTI CENTRO DI RESP. "RESPONSABILE OBIETTIVO 1.1"	985.756,94	4.493.275,95	4.483.890,33	990.939,49	3.972.595,08	4.132.241,61
	TOTALE GENERALE USCITE CORRENTI	985.756,94	4.493.275,95	4.483.890,33	990.939,49	3.972.595,08	4.132.241,61
1.2 - TITOLO 2 - USCITE IN CONTO CAPITALE							
1.2.1 - INVESTIMENTI		7.615.388,31	708.992,26	339.608,78	7.670.065,73	232.856,79	261.976,73
1.2.1.1 INVESTIMENTI PER LA TUTELA DELL'AMBIENTE		2.098.608,64	652.719,80	255.400,63	2.148.502,01	174.027,08	203.543,61
1.2.1.2 INVESTIMENTI PER LA PROGETTAZIONE, AFFIDAMENTO E REALIZZAZIONE P.I. VESEVO		4.699.014,46	0,00	0,00	4.699.014,46	0,00	0,00
1.2.1.3 ACQUISIZIONE DI BENI DI USO DUREVOLE PER OPERE IMMOBILIARI		633.078,79	19.995,00	18.351,00	627.068,79	18.149,00	33.909,30



RENDICONTO FINANZIARIO DECISIONALE 2013 - PARTE II - USCITE

Codice	Denominazione	ANNO FINANZIARIO 2013			ANNO FINANZIARIO 2012		
		Residui	Competenza (Impegni)	Cassa (Pagamenti)	Residui	Competenza (Impegni)	Cassa (Pagamenti)
	1 - CENTRO DI RESP. "RESPONSABILE OBIETTIVO 1.1"	7.615.388,31	708.992,26	339.608,78	7.670.065,73	232.856,79	261.976,73
	1.2 - TITOLO 2 - USCITE IN CONTO CAPITALE						
	1.2.1 - INVESTIMENTI	183.992,36	36.277,46	53.617,15	182.546,41	0,00	24.523,82
	1.2.1.4 ACQUISIZIONI IMMOBILIZZAZIONI TECNICHE	0,00	0,00	0,00	0,00	0,00	0,00
	1.2.1.5 PARTECIPAZIONE E ACQUISTO DI VALORI MOBILIARI	0,00	0,00	0,00	0,00	0,00	0,00
	1.2.1.7 INDENNITA' DI ANZIANITA' E SIMILARI AL PERSONALE CESSATO DAL SERVIZIO	694,06	0,00	12.240,00	12.934,06	0,00	0,00
	1.2.1.8 INVESTIMENTI PER LA PROGETTAZIONE AFFIDAMENTO E REALIZZAZIONE FONDI STRUTTURALI ANNI	0,00	0,00	0,00	0,00	0,00	0,00
	1.2.2 - ONERI COMUNI	0,00	0,00	0,00	0,00	0,00	0,00
	1.2.2.1 RIMBORSI DA MUTUI	0,00	0,00	0,00	0,00	0,00	0,00
	1.2.2.2 RIMBORSI DI ANTICIPAZIONI PASSIVE	0,00	0,00	0,00	0,00	0,00	0,00
	1.2.2.3 RIMBORSI DI OBBLIGAZIONI	0,00	0,00	0,00	0,00	0,00	0,00
	1.2.2.4 RESTITUZIONE ALLE GESTIONI AUTONOME DI ANTICIPAZIONI	0,00	0,00	0,00	0,00	0,00	0,00
	1.2.2.5 ESTINZIONE DEBITI DIVERSI	0,00	0,00	0,00	0,00	0,00	0,00
	1.2.3 - ACCANTONAMENTI PER USCITE FUTURE	0,00	0,00	0,00	0,00	0,00	0,00
	1.2.3.1 ACCANTONAMENTI PER USCITE FUTURE	0,00	0,00	0,00	0,00	0,00	0,00
	1.2.4 - ACCANTONAMENTO PER RIPRISTINO INVESTIMENTI	0,00	0,00	0,00	0,00	0,00	0,00
	1.2.4.1 ACCANTONAMENTO PER RIPRISTINO INVESTIMENTI	0,00	0,00	0,00	0,00	0,00	0,00
	TOTALE USCITE IN CONTO CAPITALE CENTRO DI RESP. "RESPONSABILE OBIETTIVO 1.1"	7.615.388,31	708.992,26	339.608,78	7.670.065,73	232.856,79	261.976,73
	TOTALE GENERALE USCITE IN CONTO CAPITALE	7.615.388,31	708.992,26	339.608,78	7.670.065,73	232.856,79	261.976,73
	1 - CENTRO DI RESP. "RESPONSABILE OBIETTIVO 1.1"						
	1.3 - TITOLO III GESTIONI SPECIALI						
	1.3.1 - GESTIONE SPECIALE I	0,00	0,00	0,00	0,00	0,00	0,00
	1.3.1.1 GESTIONE SPECIALE I	0,00	0,00	0,00	0,00	0,00	0,00
	TOTALE USCITE GESTIONI SPECIALI "RESPONSABILE OBIETTIVO 1.1"	0,00	0,00	0,00	0,00	0,00	0,00
	1.4 - TITOLO IV PARTITE DI GIRO						
	1.4.1 - USCITE AVENTI NATURA DI PARTITE DI GIRO	493.595,91	1.011.404,54	544.268,30	493.595,91	444.101,51	456.076,21
	1.4.1.1 USCITE AVENTI NATURA DI PARTITE DI GIRO	493.595,91	1.011.404,54	544.268,30	493.595,91	444.101,51	456.076,21
	TOTALE USCITE PARTITE DI GIRO "RESPONSABILE OBIETTIVO 1.1"	493.595,91	1.011.404,54	544.268,30	493.595,91	444.101,51	456.076,21
	TOTALE GENERALE USCITE GESTIONI SPECIALI E PARTITE DI GIRO	493.595,91	1.011.404,54	544.268,30	493.595,91	444.101,51	456.076,21



RENDICONTO FINANZIARIO DECISIONALE 2013 - PARTE II - USCITE

Codice	Denominazione	ANNO FINANZIARIO 2013			ANNO FINANZIARIO 2012		
		Residui	Competenza (Impegni)	Cassa (Pagamenti)	Residui	Competenza (Impegni)	Cassa (Pagamenti)
	<i>Riepilogo dei titoli Centro di resp. "Responsabile obiettivo I.I."</i>						
	Titolo I	985.756,94	4.493.275,95	4.483.890,33	990.939,49	3.972.595,08	4.132.241,61
	Titolo II	7.615.388,31	708.992,26	339.608,78	7.670.065,73	232.856,79	261.976,73
	Titolo III	0,00	0,00	0,00	0,00	0,00	0,00
	Titolo IV	493.595,91	1.011.404,54	544.268,30	493.595,91	444.101,51	456.076,21
	Totale delle uscite Centro di resp. "RESPONSABILE OBIETTIVO I.I."	9.094.741,16	6.213.672,75	5.367.767,41	9.154.601,13	4.649.553,38	4.850.294,55
	<i>Totale delle uscite per titoli dei centri di responsabilità</i>						
	Titolo I	985.756,94	4.493.275,95	4.483.890,33	990.939,49	3.972.595,08	4.132.241,61
	Titolo II	7.615.388,31	708.992,26	339.608,78	7.670.065,73	232.856,79	261.976,73
	Titolo III	0,00	0,00	0,00	0,00	0,00	0,00
	Titolo IV	493.595,91	1.011.404,54	544.268,30	493.595,91	444.101,51	456.076,21
	TOTALE	9.094.741,16	6.213.672,75	5.367.767,41	9.154.601,13	4.649.553,38	4.850.294,55
	Disavanzo di amministrazione	0,00	0,00	0,00	0,00	0,00	0,00
	TOTALE GENERALE	9.094.741,16	6.213.672,75	5.367.767,41	9.154.601,13	4.649.553,38	4.850.294,55



RENDICONTO FINANZIARIO GESTIONALE 2013

PAGINA BIANCA

Conto del bilancio

Ente Parco Nazionale del Vesuvio



RENDICONTO FINANZIARIO GESTIONALE - ENTRATE

Capitolo		1	2	3	4	5	6	7	8	9	10	11	12	13	14	15	16	17	18	19	20	21	22	23	
Denominazione																									
N.																									
Avanzo di amministrazione																									
Fondo liquidità di cassa																									
Iniziali																									
in aumento (7 - 4)																									
in diminuzione (4 - 7)																									
Definitive (4 + 3 - 9)																									
Riscosse																									
Rimaste da riscuotere (10 - 9)																									
Totale accertamenti (8 + 9)																									
Somme accortate																									
Differenze																									
Raddio all'inizio dell'esercizio																									
Riscossi																									
Rimasti da riscuotere (10 - 14)																									
Totale (14 + 15)																									
Variazioni																									
Previsioni																									
Riscossioni																									
Differenze previsioni																									
Totale dei residui attivi al termine dell'esercizio (8 + 15)																									

		1.1.2.1	1.1.2.1	1.1.2.1	1.1.2.1	1.1.2.1	1.1.2.1	1.1.2.1	1.1.2.1	1.1.2.1	1.1.2.1	1.1.2.1	1.1.2.1	1.1.2.1	1.1.2.1	1.1.2.1	1.1.2.1	1.1.2.1	1.1.2.1	1.1.2.1	1.1.2.1	1.1.2.1	1.1.2.1	1.1.2.1
		3010	3012	3014	3015	6013	6015	6016	6017	6018														
		CONTRIBUTO ORDINARIO MINISTERO AMBIENTE	CONTRIBUTO ORDINARIO MINISTERO AMBIENTE INTEGRAZIONE ANNO 2010	CONTRIBUTO STRAORDINARIO MINISTERO AMBIENTE	CONTRIBUTO STRAORDINARIO MINISTERO AMBIENTE CAMPANIA CONDUZIONE	FINANZIAMENTI MINISTERO AMBIENTE PROGETTI LULUPI 9999	CONTRIBUTI STRAORDINARI MINISTERO AMBIENTE FONDI LAVORI	CONTRIB. STRAORD. I ANNUALITA' PIANO AMBIENTE PER ESLSU	CONTRIBUTO STRAORDINARIO MINISTERO AMBIENTE PROGETTO COMUNE DI OTTAVIANO	CONTRIBUTO STRAORDINARIO MINISTERO AMBIENTE PER STABILIZZAZIONE ESLSU														
		1.230.493,87	0,00	0,00	0,00	0,00	0,00	0,00	0,00	0,00														
		27.609,13	105.000,00	0,00	0,00	0,00	0,00	0,00	0,00	0,00														
		0,00	0,00	0,00	0,00	0,00	0,00	0,00	0,00	0,00														
		1.258.103,00	105.000,00	105.000,00	0,00	0,00	0,00	0,00	0,00	0,00														
		1.258.103,00	0,00	0,00	3.000,00	0,00	0,00	0,00	0,00	0,00														
		0,00	0,00	105.000,00	0,00	0,00	0,00	0,00	0,00	0,00														
		1.258.103,00	0,00	108.000,00	0,00	0,00	0,00	0,00	0,00	0,00														
		3.000,00																						
		0,00	0,00	0,00	0,00	0,00	0,00	0,00	161.860,33	0,00														
		0,00	0,00	0,00	0,00	0,00	0,00	0,00	160.860,33	0,00														
		0,00	0,00	0,00	0,00	0,00	0,00	0,00	900,00	0,00														
		0,00	0,00	0,00	0,00	0,00	0,00	0,00	161.860,33	0,00														
		0,00	0,00	0,00	0,00	0,00	0,00	0,00	0,00	0,00														
		1.258.103,00	0,00	3.000,00	0,00	0,00	0,00	0,00	160.860,33	0,00														
		1.258.103,00							160.860,33															
		0,00	0,00	0,00	0,00	0,00	0,00	0,00	900,00	0,00														

RENDICONTO FINANZIARIO GESTIONALE - ENTRATE



codice		1 - CENTRO DI RESP. "RESPONSABILE OBIETTIVO 1.1"		1.1.3 - ALTRE ENTRATE		1.1.3.4		1.2.1.4				1.2.1.4		1.2.1.4		1.2.1.4		1.2.1.4	
N.		10030		FONDO PER IL PROGETTO RACCOMANDO L'AMBIENTE		14040		15030		15031		15032		15050		15050		15050	
Denominazione		FONDO PER IL PROGETTO RACCOMANDO L'AMBIENTE		FONDO PER IL PROGETTO RACCOMANDO L'AMBIENTE		RICOSSIONE ASSEGNO DI CREDITO FINANZIARIO ACQUISTO SEDI		MINISTERO AMBIENTE (RECUPERO IMMOBILI)		UTILIZZO FONDO PER ACCONTORNAMENTI DIVERSI		MINISTERO AMBIENTE (PULIZIA ELETTRICI)		RISORSE PER LA REALIZZAZIONE LAVORI FONDI F.I. VESAVIO		RISORSE PER ALIENAZIONE DEI BENI PATRIMONIALI E RISCOSSIONE DI CREDITI			
Capitolo		1		2		3		4		5		6		7		8		9	
Iniziali		0,00		3.218.748,75		4.449.242,62		0,00		0,00		0,00		0,00		0,00		0,00	
In aumento (7 - 4)		0,00		1.000.000,00		1.132.609,13		0,00		0,00		0,00		0,00		0,00		0,00	
In diminuzione (4 - 7)		0,00		0,00		0,00		0,00		0,00		0,00		0,00		0,00		0,00	
Definitive (4 + 5 - 6)		0,00		4.218.748,75		5.581.851,75		0,00		0,00		0,00		0,00		0,00		0,00	
Ricoesse		0,00		4.106.753,65		5.367.856,65		0,00		0,00		0,00		0,00		0,00		0,00	
Rinasti da riscattare (10 - 8)		0,00		77.912,93		182.912,93		0,00		0,00		0,00		0,00		0,00		0,00	
Totale accertamenti (9 + 9)		0,00		4.184.666,58		5.550.769,58		0,00		0,00		0,00		0,00		0,00		0,00	
Differenza (in +) (10 - 7)				34.082,17		31.082,17													
Differenza (in -) (7 - 10)				166.088,23		627.958,56													
Residui all'inizio dell'esercizio		0,00		67.945,73		228.906,06		0,00		0,00		0,00		0,00		0,00		0,00	
Ricoresi		0,00		98.152,50		399.052,50		0,00		0,00		0,00		0,00		0,00		0,00	
Rinasti da riscattare (16 - 14)		0,00		166.099,23		627.958,56		0,00		0,00		0,00		0,00		0,00		0,00	
Totali (14 + 15)		0,00		4.174.699,38		5.596.762,71		0,00		0,00		0,00		0,00		0,00		0,00	
Differenza (in +) (16 - 13)				4.174.699,38		5.596.762,71													
Differenza (in -) (13 - 16)				0,00		0,00													
Provisioni		0,00		0,00		0,00		0,00		0,00		0,00		0,00		0,00		0,00	
Ricoresi		0,00		4.174.699,38		5.596.762,71		0,00		0,00		0,00		0,00		0,00		0,00	
Differenza (in +) (20 - 19)				4.174.699,38		5.596.762,71													
Differenza (in -) (19 - 20)				0,00		0,00													
Totale dei residui attivi al termine dell'esercizio (9 + 15)		0,00		176.065,43		581.965,43		0,00		0,00		0,00		0,00		0,00		0,00	
1.2.1 - ENTRATE PER ALIENAZIONE DEI BENI PATRIMONIALI E RISCOSSIONE DI CREDITI																			
1.2 - TITOLO 2 - ENTRATE IN CONTO CAPITALE																			
1 - CENTRO DI RESP. "RESPONSABILE OBIETTIVO 1.1"																			
1.1 - TITOLO 1 - ENTRATE CORRENTI																			
1.1.3 - ALTRE ENTRATE																			
1.1.3.4																			
10030																			
FONDO PER IL PROGETTO RACCOMANDO L'AMBIENTE																			
14040																			
RICOSSIONE ASSEGNO DI CREDITO FINANZIARIO ACQUISTO SEDI																			
15030																			
MINISTERO AMBIENTE (RECUPERO IMMOBILI)																			
15031																			
UTILIZZO FONDO PER ACCONTORNAMENTI DIVERSI																			
15032																			
MINISTERO AMBIENTE (PULIZIA ELETTRICI)																			
15050																			
RISORSE PER LA REALIZZAZIONE LAVORI FONDI F.I. VESAVIO																			
15050																			
RISORSE PER ALIENAZIONE DEI BENI PATRIMONIALI E RISCOSSIONE DI CREDITI																			



RENDICONTO FINANZIARIO GESTIONALE - ENTRATE

Conto del bilancio

codice		1	2	3	4	5	6	7	8	9	10	11	12	13	14	15	16	17	18	19	20	21	22	23
N.																								
Denominazione																								
Capitolo																								
Previsioni																								
Variazioni																								
Totale accertamenti (9 + 9)																								
Riscosse																								
Riscossa da riscuotere (10 - 8)																								
Somme accertate																								
Differenza rispetto alle previsioni (10 - 7)																								
Residui all'inizio dell'esercizio (7 - 10)																								
Riscossi																								
Riscosti da riscuotere (16 - 14)																								
Totali (14 + 15)																								
Variazioni																								
Previsioni																								
Riscossioni																								
Differenza previsioni (20 - 19)																								
In-																								
Out-																								
Totale dei residui attivi al termine dell'esercizio (9 + 15)																								
1.2.2.1	15023	0,00	0,00	0,00	0,00	0,00	0,00	0,00	0,00	0,00	0,00	0,00	0,00	0,00	0,00	0,00	0,00	0,00	0,00	0,00	0,00	0,00	0,00	0,00
FINANZIAMENTO PER LA MINIMIZZAZIONE DEL RISCHIO DI TUTELA E SALVAGUARDIA DEL TERRITORIO BOSCHIVO																								
1.2.2.1	15025	0,00	0,00	0,00	0,00	0,00	0,00	0,00	0,00	0,00	0,00	0,00	0,00	0,00	0,00	0,00	0,00	0,00	0,00	0,00	0,00	0,00	0,00	0,00
FONDI PER PROGETTO SELF-PAS																								
1.2.2.1	15030	0,00	0,00	0,00	0,00	0,00	0,00	0,00	0,00	0,00	0,00	0,00	0,00	0,00	0,00	0,00	0,00	0,00	0,00	0,00	0,00	0,00	0,00	0,00
MINISTERO AMBIENTE FONDO PER LAVORI RECUPERO BOSCHI																								
1.2.2.1	15031	0,00	0,00	0,00	0,00	0,00	0,00	0,00	0,00	0,00	0,00	0,00	0,00	0,00	0,00	0,00	0,00	0,00	0,00	0,00	0,00	0,00	0,00	0,00
MINISTERO AMBIENTE FONDO PER RISPONDERE AGLI INCENDI BOSCHIVI																								
1.2.2.1	15032	0,00	0,00	0,00	0,00	0,00	0,00	0,00	0,00	0,00	0,00	0,00	0,00	0,00	0,00	0,00	0,00	0,00	0,00	0,00	0,00	0,00	0,00	0,00
MINISTERO AMBIENTE FONDO PER RISPONDERE AGLI INCENDI BOSCHIVI																								
1.2.2.1	15040	0,00	0,00	0,00	0,00	0,00	0,00	0,00	0,00	0,00	0,00	0,00	0,00	0,00	0,00	0,00	0,00	0,00	0,00	0,00	0,00	0,00	0,00	0,00
FONDI PER PROGETTO "SICUREZZA 2007-2014"																								
1.2.2.1	15045	0,00	0,00	0,00	0,00	0,00	0,00	0,00	0,00	0,00	0,00	0,00	0,00	0,00	0,00	0,00	0,00	0,00	0,00	0,00	0,00	0,00	0,00	0,00
FONDI PER PROGETTO MED "FOR CLIMADAPT"																								
1.2.2.1	15075	0,00	0,00	0,00	0,00	0,00	0,00	0,00	0,00	0,00	0,00	0,00	0,00	0,00	0,00	0,00	0,00	0,00	0,00	0,00	0,00	0,00	0,00	0,00
FONDO PER LAVORI DI FOGNARIA UFFICI CTA																								
1.2.2.1	15076	0,00	0,00	0,00	0,00	0,00	0,00	0,00	0,00	0,00	0,00	0,00	0,00	0,00	0,00	0,00	0,00	0,00	0,00	0,00	0,00	0,00	0,00	0,00
FONDO AMBITO "FOTVOLTAICI CTA"																								
1.2.2.1	15080	0,00	0,00	0,00	0,00	0,00	0,00	0,00	0,00	0,00	0,00	0,00	0,00	0,00	0,00	0,00	0,00	0,00	0,00	0,00	0,00	0,00	0,00	0,00
MINISTERO DELLE POLITICHE SOCIALI PROGETTO NO LIMITS																								
1.2.2.1	15095	0,00	0,00	0,00	0,00	0,00	0,00	0,00	0,00	0,00	0,00	0,00	0,00	0,00	0,00	0,00	0,00	0,00	0,00	0,00	0,00	0,00	0,00	0,00
FINANZIAMENTO PER PROGETTO RECIFORM																								
1.2 - TITOLO 2 - ENTRATE IN CONTO CAPITALE																								
1.2 - ENTRATE DERIVANTI DA TRASFERIMENTI IN CONTO CAPITALE																								
1 - CENTRO DI RESP. "RESPONSABILE OBIETTIVO 1.1"																								



RENDICONTO FINANZIARIO GESTIONALE - ENTRATE

codice	1.2.2.1	1.2.2.1	1.2.2.1	1.2.2.2	1.2.2.2	1.2.2.2	1.2.2.2	1.2.2.2	1.2.2.2	1.2.2.2	1.2.2.2	1.2.2.2
1	15096	15150	15180	15022	15035	15048	15050	16000	16001	16002	16003	
N.	FINANZIAMENTO PER PROGETTO RETE DEI PARCO	MINISTERO DELL'INTERNO FON SICUREZZA INFRASTRUTTURE	MINISTERO DELL'INTERNO FON SICUREZZA PERSONALE	REGIONE CAMPANIA PROGETTO DESERT-NET INTERREGIO 16	FONDO PER LA REGIONE CAMPANIA ACCESSIBILITA' E PRONAZIONE SERTIERI GRAN CONO	FINANZIAMENTO REGIONE FIORI DELLA COSTA DEL VESUVIO	FINANZIAMENTI PER LA REALIZZAZIONE LAVORI FONDI P.I. VESUVIO	FONDO REGIONALE PER PIT VESUVIO PROGETTO 23	FONDO REGIONALE PER PIT VESUVIO PROGETTO 04	FONDO REGIONALE PER PIT VESUVIO PROGETTO 06	FONDO REGIONALE PER PIT VESUVIO PROGETTO 02	
Denominazione												
Capitolo												
2												
3												
4												
5												
6												
7												
8												
9												
10												
11												
12												
13												
14												
15												
16												
17												
18												
19												
20												
21												
22												
23												
1.2.2 - ENTRATE DERIVANTI DA TRASFERIMENTI IN CONTO CAPITALE												
1.2 - TITOLO 2 - ENTRATE IN CONTO CAPITALE												
1 - CENTRO DI RESP. "RESPONSABILE OBIETTIVO 1.1"												
1												
2												
3												
4												
5												
6												
7												
8												
9												
10												
11												
12												
13												
14												
15												
16												
17												
18												
19												
20												
21												
22												
23												
1.2.2 - ENTRATE DERIVANTI DA TRASFERIMENTI IN CONTO CAPITALE												
1.2 - TITOLO 2 - ENTRATE IN CONTO CAPITALE												
1 - CENTRO DI RESP. "RESPONSABILE OBIETTIVO 1.1"												
1												
2												
3												
4												
5												
6												
7												
8												
9												
10												
11												
12												
13												
14												
15												
16												
17												
18												
19												
20												
21												
22												
23												

Ente Parco Nazionale del Vesuvio

Conto del bilancio



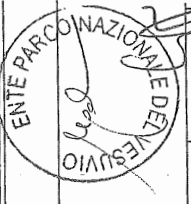
RENDICONTO FINANZIARIO GESTIONALE - ENTRATE

Capitolo		1.2.2.2										1.2.2.2		1.2.2.2		1.2.2.2		1.2.2.2		1.2.2.2											
N.		16004										16005		16006		16007		16008		16009		16010		16011		16012		16013		16014	
Denominazione		FONDO REGIONALE PER PIT VESEVO PROGETTO 123										FONDO REGIONALE PER PIT VESEVO PROGETTO 127		FONDO REGIONALE PER PIT VESEVO PROGETTO 131		FONDO REGIONALE PER PIT VESEVO PROGETTO 316		FONDO REGIONALE PER PIT VESEVO PROGETTO 318		FONDO REGIONALE PER PIT VESEVO PROGETTO 319		FONDO REGIONALE PER PIT VESEVO PROGETTO 321		FONDO REGIONALE PER RECUPERO STRUTTURALE E FUNZIONALE STAZIONE SA COOK		FONDO REGIONALE PER LA PORTA DEL PARCO					
Iniziali		0,00										0,00		0,00		0,00		0,00		0,00		0,00		0,00		0,00		0,00			
In aumento (7-4)		0,00										0,00		0,00		0,00		0,00		0,00		0,00		0,00		0,00		0,00			
In diminuzione (4-7)		0,00										0,00		0,00		0,00		0,00		0,00		0,00		0,00		0,00		0,00			
Differenza (4+5-6)		0,00										0,00		0,00		0,00		0,00		0,00		0,00		0,00		0,00		0,00			
Riscosse		0,00										0,00		0,00		0,00		0,00		0,00		0,00		0,00		0,00		0,00			
Rimaste da riscuotere (10-8)		0,00										0,00		0,00		0,00		0,00		0,00		0,00		0,00		0,00		0,00			
Somme accertate (8+9)		0,00										0,00		0,00		0,00		0,00		0,00		0,00		0,00		0,00		0,00			
Differenze rispetto alle previsioni (10-7)		0,00										0,00		0,00		0,00		0,00		0,00		0,00		0,00		0,00		0,00			
Differenze (7-10)		0,00										0,00		0,00		0,00		0,00		0,00		0,00		0,00		0,00		0,00			
Residui all'inizio dell'esercizio		0,01										0,00		7.730,42		186,00		0,00		0,00		0,00		0,00		0,00		0,00			
Riscossi		0,00										0,00		0,00		0,00		0,00		0,00		0,00		0,00		0,00		0,00			
Rimasti da riscuotere (16-14)		0,01										0,00		7.730,42		186,00		0,00		0,00		0,00		0,00		0,00		0,00			
Totali (14+15)		0,01										0,00		7.730,42		186,00		0,00		0,00		0,00		0,00		0,00		0,00			
Variazioni		0,00										0,00		0,00		0,00		0,00		0,00		0,00		0,00		0,00		0,00			
Previsioni		0,00										0,00		0,00		0,00		0,00		0,00		0,00		0,00		0,00		0,00			
Riscossioni		0,00										0,00		0,00		0,00		0,00		0,00		0,00		0,00		0,00		0,00			
Differenze rispetto alle previsioni (20-19)		0,00										0,00		0,00		0,00		0,00		0,00		0,00		0,00		0,00		0,00			
Differenze (19-20)		0,01										0,00		7.730,42		186,00		0,00		0,00		0,00		0,00		0,00		0,00			
Totale dei residui attivi al termine dell'esercizio (9+15)		0,01										0,00		7.730,42		186,00		0,00		0,00		0,00		0,00		0,00		0,00			

1.2.2 - ENTRATE DERIVANTI DA TRASFERIMENTI IN CONTO CAPITALE

1.2 - TITOLO 2 - ENTRATE IN CONTO CAPITALE

1 - CENTRO DI RESP. "RESPONSABILE OBIETTIVO 1"



RENDICONTO FINANZIARIO GESTIONALE - ENTRATE

1 - CENTRO DI RESP. "RESPONSABILE OBIETTIVO 1"		1.2 - TITOLO 2 - ENTRATE IN CONTO CAPITALE											1.2.2 - ENTRATE DERIVANTI DA TRASFERIMENTI CORRENTI												
codice	1	2	3	4	5	6	7	8	9	10	11	12	13	14	15	16	17	18	19	20	21	22	23		
N.	1.2.2.2	1.2.2.2	1.2.2.2	1.2.2.2	1.2.2.2	1.2.2.2	1.2.2.2	1.2.2.2	1.2.2.2	1.2.2.2	1.2.2.2	1.2.2.2	1.2.2.2	1.2.2.2	1.2.2.2	1.2.2.2	1.2.2.2	1.2.2.2	1.2.2.2	1.2.2.2	1.2.2.2	1.2.2.2	1.2.2.2	1.2.2.2	
Denominazione	16015	16016	16017	16018	16019	16020	16021	16022	16023	16024	16025														
Capitolo	FONDO REGIONALE PER PROGETTO PT146 LA VIA DEL PARCO	FONDO REGIONALE PER PROGETTO PT158 VIVILA	FONDO REGIONALE PER PROGETTO PT146 LA VIA PASAGETICO AMBIENTALE TRA VIA COZZOLINO E AREA COOK	FONDO REGIONALE SOSTEGNO IMPLEMENTAZIONE PROGETTI INTEGRATI MISURA 7.1	FONDO REGIONALE SERVIZI TURISTICI E AMBIENTALI CODICE P 01	FONDO REGIONALE ARTIGIANATO TIPO PRODUTTIVO NEL CAMPO PRODOTTI TIPICI E DELLE ATTIVITA' DI PICCOLE DIMENSIONI COLLEGATE CODICE P02	FONDO REGIONALE REGIETTIVITA' CURATITA' TURISTICA E SERVIZI STRUTTURE RICETTIVE CODICE P 03	FONDO REGIONALE ASSISTENZA PER LO SPORTELLO UNICO DEL PARCO DEL VESUVIO	FONDO REGIONALE PER PROGETTO PT1313	FONDO REGIONALE PER PROGETTO PT324 TUTELA E SALVAGUARDIA DELLA VEGETAZIONE DELLA COLLINA MONTIVARENE COMUNE DI OTTAVIANO	FONDO REGIONALE PROGETTO PT121 VALURIZZAZIONE SISTEMA DEL SISTEMA DEGLI SPAZI APERTI DI CONNESSA AREE AGR. INSEDIAMENTO STORICO SVIATO	FONDO REGIONALE PER IL PROGETTO PT103 REALIZZAZIONE SENTIERI E TABELLON PROGETTO III													
Previsioni	0,00	0,00	0,00	0,00	0,00	0,00	0,00	0,00	0,00	0,00	0,00	0,00	0,00	0,00	0,00	0,00	0,00	0,00	0,00	0,00	0,00	0,00	0,00	0,00	
Variazioni																									
Risorse	0,00	0,00	0,00	0,00	0,00	0,00	0,00	0,00	0,00	0,00	0,00	0,00	0,00	0,00	0,00	0,00	0,00	0,00	0,00	0,00	0,00	0,00	0,00	0,00	
Risorse da riscuotere (10 - 8)	0,00	0,00	0,00	0,00	0,00	0,00	0,00	0,00	0,00	0,00	0,00	0,00	0,00	0,00	0,00	0,00	0,00	0,00	0,00	0,00	0,00	0,00	0,00	0,00	
Totale accantonamenti (9 + 9)	0,00	0,00	0,00	0,00	0,00	0,00	0,00	0,00	0,00	0,00	0,00	0,00	0,00	0,00	0,00	0,00	0,00	0,00	0,00	0,00	0,00	0,00	0,00	0,00	
Differenze rispetto alle previsioni (10 - 7)																									
Differenze rispetto alle previsioni (10 - 10)																									
Residui all'inizio dell'esercizio	0,00	0,00	0,00	0,00	0,00	0,00	0,00	0,00	0,00	0,00	0,00	0,00	0,00	0,00	0,00	0,00	0,00	0,00	0,00	0,00	0,00	0,00	0,00	0,00	
Risorse	0,00	0,00	0,00	0,00	0,00	0,00	0,00	0,00	0,00	0,00	0,00	0,00	0,00	0,00	0,00	0,00	0,00	0,00	0,00	0,00	0,00	0,00	0,00	0,00	
Risorse da riscuotere (16 - 14)	0,00	0,00	0,00	0,00	0,00	0,00	0,00	0,00	0,00	0,00	0,00	0,00	0,00	0,00	0,00	0,00	0,00	0,00	0,00	0,00	0,00	0,00	0,00	0,00	
Totale (14 + 15)	0,00	0,00	0,00	0,00	0,00	0,00	0,00	0,00	0,00	0,00	0,00	0,00	0,00	0,00	0,00	0,00	0,00	0,00	0,00	0,00	0,00	0,00	0,00	0,00	
Variazioni																									
Previsioni	0,00	0,00	0,00	0,00	0,00	0,00	0,00	0,00	0,00	0,00	0,00	0,00	0,00	0,00	0,00	0,00	0,00	0,00	0,00	0,00	0,00	0,00	0,00	0,00	
Risorse	0,00	0,00	0,00	0,00	0,00	0,00	0,00	0,00	0,00	0,00	0,00	0,00	0,00	0,00	0,00	0,00	0,00	0,00	0,00	0,00	0,00	0,00	0,00	0,00	
Differenze rispetto alle previsioni (20 - 19)																									
Differenze rispetto alle previsioni (19 - 20)																									
Totale dei residui attivi al termine dell'esercizio (9 + 15)	0,00	0,00	0,00	0,00	0,00	0,00	0,00	0,00	0,00	0,00	0,00	0,00	0,00	0,00	0,00	0,00	0,00	0,00	0,00	0,00	0,00	0,00	0,00	0,00	



RENDICONTO FINANZIARIO GESTIONALE - ENTRATE

Capitolo	codice	1	2	3	4	5	6	7	8	9	10	11	12	13	14	15	16	17	18	19	20	21	22	23		
	N.	Rapp. del Bil. Centro d. resp. - Responsabile obiettivo 1/1		Totale I	Totale II	Totale IV	Totale delle entrate per fini del centro di competenza	Totale I	Totale II	Totale IV	Totale delle entrate per fini del centro di competenza	Totale I	Totale II	Totale IV	Totale delle entrate per fini del centro di competenza	Totale I	Totale II	Totale IV	Totale delle entrate per fini del centro di competenza	Totale I	Totale II	Totale IV	Totale delle entrate per fini del centro di competenza	Totale I	Totale II	Totale IV
Previsioni	iniziali																									
	In aumento (7 - 4)																									
Verificazioni	In diminuzione (4 - 7)																									
	Definitive (4 + 5 - 6)																									
Somme accertate	Ricorse																									
	Rimaste da riscuotere (10 - 8)																									
Differenze	Totale accertamenti (8 + 9)																									
	In + (10 - 7)																									
Differenze	In - (7 - 10)																									
	Residui all'inizio dell'esercizio																									
Gestione dei residui attivi	Ricorsi																									
	Rimasti da riscuotere (16 - 14)																									
Gestione dei residui passivi	Totale (14 + 15)																									
	In + (16 - 13)																									
Gestione di cassa	In - (13 - 16)																									
	Previsioni																									
Gestione di cassa	Ricorsi																									
	In + (20 - 19)																									
Gestione di cassa	In - (19 - 20)																									
	Totale dei residui attivi al termine dell'esercizio (9 + 15)																									
TOTALE																										

RENDICONTO FINANZIARIO GESTIONALE - USCITE

Capitolo		1. CENTRO DI RESP. "RESPONSABILE OBIETTIVO 1.1"										1.1 - TITOLO 1 - USCITE CORRENTI				1.1.1 - FUNZIONAMENTO																					
codice	1																																				
N.	2																																				
Denominazione	3	Devezioni di amministrazione																																			
iniziali	4	0,00																																			
In aumento (7-4)	5	0,00																																			
In diminuzione (4-7)	6	0,00																																			
Definitivo (4+5-6)	7	0,00																																			
Pagati (4+5-6)	8	0,00																																			
Rimasti da pagare (10-8)	9	0,00																																			
Totale impegni (8+9)	10	0,00																																			
In + (10-7)	11																																				
In - (7-10)	12																																				
Residui all'inizio dell'esercizio	13	0,00																																			
Pagati	14	0,00																																			
Rimasti da pagare (16-14)	15	0,00																																			
Totale (14+15)	16	0,00																																			
In + (16-13)	17																																				
In - (13-16)	18																																				
Previsioni	19	0,00																																			
Pagamenti	20	0,00																																			
In + (20-19)	21																																				
In - (19-20)	22																																				
Differenza rispetto alle previsioni (19-20)	23	0,00																																			
Totale dei residui passivi al termine dell'esercizio (9+15)																																					
		1.1.1.1	1010	COMPENSI PRESIDENTE	33.608,41	1.1.1.1	1020	COMPENSI CONSIGLIO AMMINISTRAZIONE, GIUNTA ESECUTIVA	85.125,82	1.1.1.1	1030	COMPENSI COLLEGIO REVISORI DEI CONTI	15.594,12	1.1.1.1	1035	COMPENSI NUCLEO DI VALUTAZIONE	16.797,08	1.1.1.1	1040	COMPENSI AI COMPONENTI COMITATO SCIENTIFICO	0,00	1.1.1.1	1050	RESOUSTA IMPEGNO SPESE ORGANI ISTITUZIONALI	1.475,77	1.1.1.1	1070	INVESTITAMENTO CONSUNTIVO DEL PARCO	2.187,90	1.1.1.1	1090	ACCANTONAMENTO AI SENSI DELL'ART. 5 COMMA 3 E COMMA 12 LEGGE 122/2010	18.357,21	1.1.1.1	1100	ACCANTONAMENTO AI SENSI DELL'ART. 5 COMMA 3 LEGGE FINANZIARIA 28/11/2005	0,00
					0,00			0,00	0,00			0,00	0,00				0,00			0,00			0,00							0,00			0,00			0,00	
					0,00			80.805,82	0,00			0,00	0,00				0,00			0,00			0,00							0,00			0,00			0,00	
					33.608,41			4.320,00	15.594,12			16.797,08	16.797,08				1.475,77			2.187,90			18.357,21	18.357,21						0,00			0,00			0,00	
					32.396,64			0,00	8.259,12			16.796,72	16.796,72				828,88			0,00			18.357,21	18.357,21						0,00			0,00			0,00	
					0,00			0,00	0,00			0,00	0,00				444,80			0,00			0,00	0,00						0,00			0,00			0,00	
					32.396,64			0,00	8.259,12			16.796,72	16.796,72				1.273,68			0,00			18.357,21	18.357,21						0,00			0,00			0,00	
					1.211,77			4.320,00	7.335,00			0,36	0,36				202,09			2.187,90			0,00	0,00						0,00			0,00			0,00	
					360,00			1.320,00	90,00			0,00	0,00				282,93			0,00			0,00	0,00						0,00			0,00			0,00	
					360,00			1.320,00	90,00			0,00	0,00				282,93			0,00			0,00	0,00						0,00			0,00			0,00	
					0,00			0,00	0,00			0,00	0,00				0,00			0,00			0,00	0,00						0,00			0,00			0,00	
					360,00			1.320,00	90,00			0,00	0,00				282,93			0,00			0,00	0,00							0,00			0,00			0,00
					0,00			0,00	0,00			0,00	0,00				0,00			0,00			0,00	0,00						0,00			0,00			0,00	
					32.756,64			1.320,00	8.349,12			16.796,72	16.796,72				1.111,81			0,00			18.357,21	18.357,21						0,00			0,00			0,00	
					32.756,64			1.320,00	8.349,12			16.796,72	16.796,72				1.111,81			0,00			18.357,21	18.357,21													
					0,00			0,00	0,00			0,00	0,00				444,80			0,00			0,00	0,00												0,00	





RENDICONTO FINANZIARIO GESTIONALE - USCITE

codice	1.1.1.2	1.1.1.2	1.1.1.2	1.1.1.2	1.1.1.2	1.1.1.2	1.1.1.2	1.1.1.2	1.1.1.2	1.1.1.2	1.1.1.2	1.1.1.2	1.1.1.2	1.1.1.2	1.1.1.2	1.1.1.2	1.1.1.2	1.1.1.2	1.1.1.2	
N.	2010	2015	2020	2025	2030	2045	2050	2055	2070	2080	2090									
Denominazione	1.1.1.2																			
Capitolo	1.1.1.2																			
1	STIPENDI ASSEGNI AL PERSONALE DIPENDENTE																			
2	FONDO PER RINNOVI CONTRATTUALI																			
3	COMPENSI PER LAVORO STRAORDINARIO PERSONALE DIPENDENTE																			
4	418.164,83	0,00	0,00	12.000,00	141.951,30	7.224,25	0,00	81.786,46	2.702,56	0,00	0,00									
5	0,00	0,00	0,00	5.000,00	0,00	0,00	0,00	0,00	0,00	0,00	0,00									
6	0,00	0,00	0,00	0,00	0,00	0,00	0,00	0,00	0,00	0,00	0,00									
7	418.164,83	0,00	0,00	17.000,00	141.951,30	7.224,25	0,00	81.786,46	2.702,56	0,00	0,00									
8	402.028,00	0,00	0,00	15.330,59	107.704,56	7.224,25	0,00	75.595,91	1.309,23	0,00	0,00									
9	12.394,97	0,00	0,00	1.669,41	22.067,89	0,00	0,00	5.399,07	22,20	0,00	0,00									
10	414.422,97	0,00	0,00	17.000,00	129.772,47	7.224,25	0,00	80.994,98	1.331,43	0,00	0,00									
11																				
12	3.741,86							791,48	1.371,13											
13	14.043,57	0,00	15,14	1.669,76	29.192,76	0,00	3.617,01	42.423,72	12,30	0,00	0,00									
14	0,00	0,00	0,00	1.482,50	25.845,17	0,00	0,00	37.330,79	12,30	0,00	0,00									
15	14.043,57	0,00	15,14	187,26	3.347,59	0,00	3.617,01	5.092,93	0,00	0,00	0,00									
16	14.043,57	0,00	15,14	1.669,76	29.192,76	0,00	3.617,01	42.423,72	12,30	0,00	0,00									
17																				
18																				
19	0,00	0,00	0,00	0,00	0,00	0,00	0,00	0,00	0,00	0,00	0,00									
20	402.028,00	0,00	0,00	16.813,09	133.549,75	7.224,25	0,00	112.926,70	1.321,53	0,00	0,00									
21	402.028,00			16.813,09	133.549,75	7.224,25		112.926,70	1.321,53											
22																				
23	26.438,54	0,00	15,14	1.856,67	25.415,48	0,00	3.617,01	10.492,00	22,20	0,00	0,00									
1.1.1.1 - FUNZIONAMENTO																				
1.1 - TITOLO 1 - USCITE CORRENTI																				
1 - CENTRO DI RESP. "RESPONSABILE OBIETTIVO 1.1"																				
1.1.1.1 - FUNZIONAMENTO																				
1.1.1.1 - FUNZIONAMENTO																				

Ente Parco Nazionale del Vesuvio



RENDICONTO FINANZIARIO GESTIONALE - USCITE

Conto del bilancio

Capitolo		1.1 - FUNZIONAMENTO											1.1 - TITOLO 1 - USCITE CORRENTI	1.1 - CENTRO DI RESP. RESPONSABILE OBIETTIVO 1.1									
codice	1	2	3	4	5	6	7	8	9	10	11	12	13	14	15	16	17	18	19	20	21	22	23
N.																							
Denominazione																							
1.1.1.2	2100	2110	2111	2112	2118	2125	2130	4010	4020	4030	4040	4050	4060										
	CORSI PER IL PERSONALE DIPENDENTE	SERVIZI SOCIALI A FAVORE DEL PERSONALE	SERVIZI SOCIALI A FAVORE DEL PERSONALE	ACCANTONAMENTO AI SENSI DELL'ART. 12 E COMMA 13 LEGGE 122/2010	SPESE PER ACCERTAMENTI SANITARI	DIR. SU RETRIBUZIONI PERSONALE DIPENDENTE	FITTI (PASSIVI)	SPESE GAS, GAS, ENERGIA ELETTRICA	UFFESE RISCALDAMENTO	CANONI VARI LAVORI IN CONVEZIONE	PREMI ASSICURAZIONI RISCHI INCENDI E FURTI	MANUTENZIONE, RIPARAZIONE E RIFORNIMENTI LOCALI E RELATIVI IMPIANTI											
	494,00	28.224,00	3.196,56	5.000,00	44.101,91	0,00	13.000,00	8.000,00	26.000,00	25.000,00	1.000,00												
	3.688,00	0,00	0,00	0,00	0,00	0,00	0,00	0,00	0,00	0,00	0,00												
	0,00	0,00	0,00	0,00	0,00	0,00	0,00	0,00	0,00	0,00	0,00												
	4.182,00	28.224,00	3.196,56	5.000,00	44.101,91	0,00	13.000,00	8.000,00	26.000,00	25.000,00	1.000,00												
	0,00	0,00	3.196,56	0,00	32.378,83	0,00	12.680,07	0,00	960,10	15.835,90	0,00												
	3.688,00	18.470,40	0,00	0,00	6.651,79	0,00	310,94	0,00	6.057,16	0,00	0,00												
	3.688,00	18.470,40	3.196,56	0,00	39.030,61	0,00	12.991,01	0,00	7.037,26	15.835,90	0,00												
	494,00	9.753,60	0,00	5.000,00	5.071,30	0,00	8,99	8.000,00	18.962,74	9.164,10	1.000,00												
	0,00	24.538,80	0,00	5.000,00	10.061,19	0,00	607,67	6.002,93	10.136,53	0,00	0,00												
	0,00	20.987,37	0,00	3.394,05	8.919,82	0,00	150,00	2.034,01	5.016,48	0,00	0,00												
	0,00	3.551,43	0,00	1.605,95	1.141,37	0,00	607,67	3.968,92	5.120,05	0,00	0,00												
	0,00	24.538,80	0,00	5.000,00	10.061,19	0,00	607,67	6.002,93	10.136,53	0,00	0,00												
					0,00				0,00														
	0,00	0,00	0,00	0,00	0,00	0,00	0,00	0,00	0,00	0,00	0,00												
	0,00	20.987,37	3.196,56	3.394,05	41.298,65	3.394,05	12.680,07	2.034,01	5.995,58	15.835,90	0,00												
	0,00	20.987,37	3.196,56	3.394,05	41.298,65	3.394,05	12.680,07	2.034,01	5.995,58	15.835,90	0,00												
	3.688,00	22.021,83	0,00	1.605,95	7.793,15	0,00	918,61	3.968,92	11.177,21	0,00	0,00												

RENDICONTO FINANZIARIO GESTORIALE - USCITE



codice		1.1.1.3	1.1.1.3	1.1.1.3	1.1.1.3	1.1.1.3	1.1.1.3	1.1.1.3	1.1.1.3	1.1.1.3	1.1.1.3	1.1.1.3	1.1.1.3
N.		4600	4610	4620	4630	4640	4650	4700	4705	4710	4730	4740	
Denominazione		SPESA ATTIVITA' MOSTRE, CONVEGNI	SPESA CONCORSI, COMMISSIONI	COLLABORAZIONI, ENTI, INFORMAZIONI, INSEZIONI	REALIZZAZIONE E MANIFESTAZIONI	SPESA PER CONSULENZE PROFESSIONALE	SPESA MANUTENZIONE ORDINARIA SENIENI	SPESA SANZIONATORIE CLASSIFICAZIONE TERRENI	SPESA IMPOSTE E AGGIUSTO EDIZIO E ACQUISTO IMMOBILI	SPESA DI RAPPRESENTANZA	SPESA CONSULENZE AMMINISTRATIVE E TECNICHE	CONTRIBUI ED ALTRE USUFRU ASSOCIAZIONI ISTITUZIONALI PRIVATE	
Capitolo													
1	Initiali	0,00	0,00	0,00	0,00	0,00	0,00	0,00	0,00	0,00	0,00	0,00	0,00
2	In aumento (7 - 4)	0,00	0,00	0,00	0,00	0,00	0,00	0,00	0,00	0,00	0,00	0,00	0,00
3	In diminuzione (8 - 7)	0,00	0,00	0,00	0,00	0,00	0,00	0,00	0,00	0,00	0,00	0,00	0,00
4	Definitive (4 + 5 - 6)	0,00	0,00	0,00	0,00	0,00	0,00	0,00	0,00	0,00	0,00	0,00	0,00
5	Pagate	0,00	0,00	0,00	0,00	0,00	0,00	0,00	0,00	0,00	0,00	0,00	0,00
6	Rimaste da pagare (10 - 8)	0,00	0,00	0,00	0,00	0,00	0,00	0,00	0,00	0,00	0,00	0,00	0,00
7	Totale impegni (8 + 9)	0,00	0,00	0,00	0,00	0,00	0,00	0,00	0,00	0,00	0,00	0,00	0,00
8	Somme impegnate												
9	Differenza rispetto alle previsioni (10 - 7)												
10	Differenza rispetto alle previsioni (7 - 10)												
11	Residui all'inizio dell'esercizio	0,00	0,00	0,00	0,00	0,00	0,00	0,00	0,00	0,00	0,00	0,00	0,00
12	Pagati	0,00	0,00	0,00	0,00	0,00	0,00	0,00	0,00	0,00	0,00	0,00	0,00
13	Rimasti da pagare (16 - 14)	0,00	0,00	0,00	0,00	0,00	0,00	0,00	0,00	0,00	0,00	0,00	0,00
14	Totale (14 + 15)	0,00	0,00	0,00	0,00	0,00	0,00	0,00	0,00	0,00	0,00	0,00	0,00
15	in + (16 - 13)												
16	in - (13 - 16)												
17	Previsioni	0,00	0,00	0,00	0,00	0,00	0,00	0,00	0,00	0,00	0,00	0,00	0,00
18	Pagamenti	0,00	0,00	0,00	0,00	0,00	0,00	0,00	0,00	0,00	0,00	0,00	0,00
19	in + (20 - 19)												
20	in - (19 - 20)												
21	Differenza rispetto alle previsioni (19 - 20)												
22	Totale dei residui passivi al termine dell'esercizio (9 + 15)	0,00	0,00	0,00	0,00	0,00	0,00	0,00	0,00	0,00	0,00	0,00	0,00
23													
		1.1.1 - FUNZIONAMENTO											
		1.1 - TITOLO 1 - USCITE CORRENTI											
		1 - CENTRO DI RESP. "RESPONSABILE OBIETTIVO 1"											

Conto del bilancio

Ente Parco Nazionale del Vesuvio



RENDICONTO FINANZIARIO GESTIONALE - USCITE

Table with columns for codes (1.1.2.1, 5030, 5035, 5036, 5040, 5045, 5050, 5060, 5070, 5080, 5090, 5110) and rows for various financial items like 'USCITE PER LA GESTIONE DELLA RISERVA TRONCE ALTO VESUVIO', 'CANONE CONCESSIONE RISERVA TRONCE ALTO VESUVIO', 'INDENNIZI PER DANNI', etc.

1.1.2 - INTERVENTI DIVERSI

1.1 - TITOLO 1 - USCITE CORRENTI

1 - CENTRO DI RESP. "RESPONSABILE OBIETTIVO 1.1"

Summary table with columns for 'codice', 'N.', 'Denominazione', and rows for 'Capitolo', 'Gestione di competenza', 'Gestione di competenza rispetto alle previsioni', 'Gestione dei residui passivi', 'Gestione di cassa', and 'Totale dei residui passivi al termine dell'esercizio'.



RENDICONTO FINANZIARIO GESTIONALE - USCITE

Table with 23 columns (1-23) and multiple rows. Columns include codes (1.1.2.1, 5120, 5200, 5201, 5202, 5203, 5210, 5220, 5740, 5750, 5810, 5820) and denominations (INDIRIZZI PER RICERCHE, SPESA PER IL PERCORSO DI STABILIZZAZIONE, etc.). Rows are grouped into sections like '1.1.2 - INTERVENTI DIVERSI', '1.1 - TITOLO 1 - USCITE CORRENTI', and '1 - CENTRO DI RESP. RESPONSABILE OBIETTIVO 1.1'. Includes summary rows for 'Gestione dei residui passivi', 'Gestione di cassa', and 'Totale dei residui passivi al termine dell'esercizio'.

Ente Parco Nazionale del Vesuvio



RENDICONTO FINANZIARIO GESTIONALE - USCITE

Conto del bilancio

codice		1.1.2.1	1.1.2.1	1.1.2.1	1.1.2.1	1.1.2.1	1.1.2.1	1.1.2.1	1.1.2.1	1.1.2.1	1.1.2.1	1.1.2.1	1.1.2.1	1.1.2.1	1.1.2.1	1.1.2.1	1.1.2.1
N.		5830	5840	5850	5855	5860	5870	5880	5890	5950	5970	6000					
Denominazione		INIZIATIVE PRESSO SCUOLE EX ART. 400	PATTI TERRITORIALI	RIPOPOLAMENTI FAUNISTICI	INTERVENTI DI GESTIONE DELLA FAUNA	INTERVENTI DI GESTIONE AMBIENTALE	OSSERVATORIO AMBIENTE E LEGALITA' DEL PARCO	SPESA PER LA GESTIONE INCENDI BOSCHIVI	POTENZIAMENTO CENTRI DI RICERCA SCIENTIFICA DELLA RETE REGIONALE INFEA	SPESA PER IL PROGETTO LEADER PER LE ZONE SVILUPPATE PROVINCIA DI NAPOLI	PROGETTO INFRASTRUTTURALE PER IL PROGETTO LEADER PER LE ZONE SVILUPPATE PROVINCIA DI NAPOLI	CONFERIMENTO AI SENSI DEL DECRETO LEGISLATIVO 11200					
Capitolo		5830	5840	5850	5855	5860	5870	5880	5890	5950	5970	6000					
Iniziali																	
In aumento (7 - 4)																	
In diminuzione (4 - 7)																	
Variazioni																	
Definitive (4 + 5 - 6)																	
Pagate (4 + 5 - 6)																	
Rimaste da pagare (10 - 8)																	
Somme impegnate (8 + 9)																	
Differenze rispetto alle previsioni (10 - 7)																	
Differenze (7 - 10)																	
Residui all'inizio dell'esercizio																	
Pagati																	
Rimasti da pagare (16 - 14)																	
Totali (14 + 15)																	
In + (16 - 13)																	
In - (13 - 16)																	
Variazioni																	
Previsioni																	
Pagamenti																	
In + (20 - 19)																	
In - (19 - 20)																	
Differenze rispetto alle previsioni (19 - 20)																	
Totale dei residui passivi al termine dell'esercizio (9 + 15)																	
		5.000,00	0,00	0,00	0,00	0,00	0,00	2.500,00	2.500,00	0,00	0,00	0,00	0,00	0,00	0,00	0,00	0,00
		25.000,00	0,00	0,00	0,00	0,00	0,00	20.000,00	20.000,00	0,00	0,00	0,00	0,00	0,00	0,00	0,00	0,00
		0,00	0,00	0,00	0,00	0,00	0,00	0,00	0,00	0,00	0,00	0,00	0,00	0,00	0,00	0,00	0,00
		30.000,00	0,00	0,00	0,00	0,00	0,00	22.500,00	22.500,00	0,00	0,00	0,00	0,00	0,00	0,00	0,00	0,00
		0,00	0,00	0,00	0,00	0,00	0,00	0,00	0,00	0,00	0,00	0,00	0,00	0,00	0,00	0,00	0,00
		0,00	0,00	0,00	0,00	0,00	0,00	0,00	0,00	0,00	0,00	0,00	0,00	0,00	0,00	0,00	0,00
		0,00	0,00	0,00	0,00	0,00	0,00	0,00	0,00	0,00	0,00	0,00	0,00	0,00	0,00	0,00	0,00
		30.000,00															
		60.000,00	0,00	0,00	0,00	0,00	0,00	39.190,34	22.500,00	0,00	0,00	0,00	0,00	0,00	0,00	0,00	0,00
		0,00	0,00	0,00	0,00	0,00	0,00	3.660,34	20.615,20	0,00	0,00	0,00	0,00	0,00	0,00	0,00	0,00
		60.000,00	0,00	0,00	0,00	0,00	0,00	35.530,00	20.615,20	0,00	0,00	0,00	0,00	0,00	0,00	0,00	0,00
		60.000,00	0,00	0,00	0,00	0,00	0,00	39.190,34	20.615,20	0,00	0,00	0,00	0,00	0,00	0,00	0,00	0,00
		0,00	0,00	0,00	0,00	0,00	0,00	0,00	0,00	0,00	0,00	0,00	0,00	0,00	0,00	0,00	0,00
		0,00	0,00	0,00	0,00	0,00	0,00	3.660,34	0,00	0,00	0,00	0,00	0,00	0,00	0,00	0,00	0,00
		0,00	0,00	0,00	0,00	0,00	0,00	3.660,34	0,00	0,00	0,00	0,00	0,00	0,00	0,00	0,00	0,00
		60.000,00	0,00	0,00	0,00	0,00	0,00	35.530,00	20.615,20	0,00	0,00	0,00	5.000,00	0,00	0,00	0,00	0,00

1.1.2 - INTERVENTI DIVERSI

1.1 - TITOLO 1 - USCITE CORRENTI

1 - CENTRO DI RESP. RESPONSABILE OBIETTIVO 1.1

Conto del bilancio

Ente Parco Nazionale del Vesuvio



RENDICONTO FINANZIARIO GESTORALE - USCITE

1 Codice	2 N.	3 Denominazione	1 - CENTRO DI RESP. "RESPONSABILE OBIETTIVO 1.1"												
			1.1.2.3	1.1.2.3	1.1.2.4	1.1.2.5	1.1.2.6	1.1.2.6	1.1.2.6	1.1.2.6	1.1.2.6	1.1.2.6	1.1.2.6	1.1.2.6	
Capitolo			7030	7040	8010	9010	10010	10020	10030	10050	10060	10065			
			1.1.2 - INTERVENTI DIVERSI												
		SPESE E COMMISSIONI BANCARIE	0,00	0,00	0,00	0,00	0,00	0,00	0,00	0,00	0,00	0,00	0,00	0,00	0,00
		ONERI FINANZIARI DIVERSI													
		IMPOSTE, TASSE E TRIBUTI VARI			26.000,00			8.078,23							
		RESTITUZIONE E RIMBORSI DIVERSI			0,00										
		SPESSE LIT. ARBITRAGGI, RISARCIMENTI ED ACCESSORI			0,00			37.113,35							
		FONDO DI RISERVA			0,00			44.492,43	44.492,43						
		ONERI VARI STRAORDINARI			0,00			0,00	0,00						
		ALTERE SPESE NON CLASSIFICABILI			0,00			0,00	0,00						
		FONDI PER RINNOVI CONTATTUALI			0,00			0,00	0,00						
		FONDO DA RIPARTIRE PER DISTRIBUZIONE ART.12 DPR 6399			0,00			0,00	0,00						
Differenza rispetto alle previsioni (6+7) - (4+5-6)			904,77	0,00	26.000,00	0,00	0,00	8.078,23	44.492,43	0,00	0,00	0,00	0,00	0,00	0,00
Differenza rispetto alle previsioni (10+8) - (9)			223,60	0,00	1.672,69	0,00	0,00	0,00	0,00	0,00	0,00	0,00	0,00	0,00	0,00
Somme impegnate (4+5-6) - (9)			245,60	0,00	8.933,41	0,00	0,00	5.306,62	0,00	0,00	0,00	0,00	0,00	0,00	0,00
Differenza rispetto alle previsioni (10-7) - (7-10)			659,17		17.066,59			39.884,76	44.492,43						
Residui all'inizio dell'esercizio			0,00	0,00	7.616,28	0,00	0,00	150.384,84	0,00	0,00	0,00	238.115,53	0,00	0,00	0,00
Pagati			0,00	0,00	3.774,92	0,00	0,00	0,00	0,00	0,00	0,00	27.138,90	0,00	0,00	0,00
Rimasti da pagare (16-14)			0,00	0,00	3.841,36	0,00	0,00	150.384,84	0,00	0,00	0,00	210.976,63	0,00	0,00	0,00
Totali (14+15)			0,00	0,00	7.616,28	0,00	0,00	150.384,84	0,00	0,00	0,00	238.115,53	0,00	0,00	0,00
Gestione dei residui passivi															
Differenza rispetto alle previsioni (16-13) - (13-16)					0,00										
Previsioni			0,00	0,00	0,00	0,00	0,00	0,00	0,00	0,00	0,00	0,00	0,00	0,00	0,00
Pagamenti			22,00	0,00	11.035,64	0,00	0,00	5.306,62	0,00	0,00	0,00	27.138,90	0,00	0,00	0,00
Differenza rispetto alle previsioni (18-19) - (19-20)			22,00		11.035,64			5.306,62				27.138,90			
Totali dei residui passivi al termine dell'esercizio (8+13)			223,60	0,00	5.514,05	0,00	0,00	150.384,84	0,00	0,00	0,00	210.976,63	0,00	0,00	0,00

Ente Parco Nazionale del Vestvrio

Conto del bilancio



RENDICONTO FINANZIARIO GESTIONALE - USCITE

1 - CENTRO DI RESP. "RESPONSABILE OBIETTIVO 1"		1.2.1 - INVESTIMENTI											
1.2 - TITOLO 2 - USCITE IN CONTO CAPITALE													
codice		1.2.1.1	1.2.1.1	1.2.1.1	1.2.1.1	1.2.1.1	1.2.1.1	1.2.1.1	1.2.1.1	1.2.1.1	1.2.1.1	1.2.1.1	1.2.1.1
N.	Denominazione	11140	11200	11220	11240	11300	11301	11310	11320	11340	11350	11360	
		REALIZZAZIONE AREE TURISTICHE	REALIZZAZIONE AREE TURISTICHE	REALIZZAZIONE CENTRI VITIVA	REALIZZAZIONE ITINERARI TURISTICI NATURALISTICI	INTERVENTI DI MIGLIORAMENTO AMBIENTALE P.T.A.	INTERVENTI DI MIGLIORAMENTO AMBIENTALE	SPESA PER IL DISINQUINAMENTO	INCENTIVI MIGLIORAMENTO AMBIENTALE ASSICURATIVO	INTERVENTO RECUPERO MIGLIORAMENTO PISCINA	SPESA ALLESTIMENTO GIARDINO BOTANICO	INTERVENTI DI PARMONIO PAUNISTICO	
Provisioni													
4	Iniziali	0,00	0,00	0,00	0,00	294,08	560,710,37	80,000,00	12,642,86	0,00	0,00	0,00	0,00
5	In aumento (7 - 4)	0,00	0,00	0,00	0,00	0,00	0,00	0,00	0,00	0,00	0,00	0,00	0,00
6	In diminuzione (4 - 7)	0,00	0,00	0,00	0,00	0,00	0,00	0,00	0,00	0,00	0,00	0,00	0,00
7	Balanzo (4 + 5 - 6)	0,00	0,00	0,00	0,00	294,08	560,710,37	80,000,00	12,642,86	0,00	0,00	0,00	0,00
8	Pagate	0,00	0,00	0,00	0,00	0,00	0,00	0,00	0,00	0,00	0,00	0,00	0,00
9	Rimaste da pagare (10 - 8)	0,00	0,00	0,00	0,00	0,00	0,00	0,00	0,00	0,00	0,00	0,00	0,00
10	Totale impegni (8 + 9)	0,00	0,00	0,00	0,00	0,00	0,00	0,00	0,00	0,00	0,00	0,00	0,00
11	In + (10 - 7)												
12	In - (7 - 10)												
13	Differenza rispetto alle previsioni dell'esercizio	0,00	0,00	0,00	30,600,00	294,08	560,710,37	80,000,00	12,642,86	0,00	0,00	0,00	0,00
14	Pagati	0,00	0,00	0,00	0,00	0,00	0,00	0,00	0,00	0,00	0,00	0,00	0,00
15	Rimasti da pagare (16 - 14)	0,00	0,00	0,00	30,600,00	0,00	438,891,73	0,00	25,151,24	0,00	0,00	0,00	0,00
16	Totale (14 + 15)	0,00	0,00	0,00	30,600,00	0,00	438,891,73	0,00	25,151,24	0,00	0,00	0,00	0,00
17	In + (16 - 13)												
18	In - (13 - 16)												
19	Previsioni	0,00	0,00	0,00	0,00	0,00	0,00	0,00	0,00	0,00	0,00	0,00	0,00
20	Pagamenti	0,00	0,00	0,00	0,00	0,00	0,00	0,00	0,00	0,00	0,00	0,00	0,00
21	In + (20 - 19)												
22	In - (19 - 20)												
23	Differenza rispetto alle previsioni (19 - 20)	0,00	0,00	0,00	30,600,00	0,00	438,891,73	0,00	25,151,24	0,00	0,00	0,00	0,00
Totale dei residui passivi al termine dell'esercizio (p. 19)		0,00	0,00	0,00	30,600,00	0,00	438,891,73	0,00	25,151,24	0,00	0,00	0,00	0,00

RENDICONTO FINANZIARIO GESTIONALE - USCITE



1 - CENTRO DI RESP. RESPONSABILE OBIETTIVO 1.1			1.2 - TITOLO 2 - USCITE IN CONTO CAPITALE										1.2.1 - INVESTIMENTI											
1	2	3	4	5	6	7	8	9	10	11	12	13	14	15	16	17	18	19	20	21	22	23		
capitolo	N.	Denominazione	iniziali	In aumento (7-4)	In diminuzione (4-7)	Definitive (4+5-6)	Pagate	Rimaste da pagare (10-8)	Totale impegni (8+9)	In + (10-7)	In - (7-10)	Residui all'inizio dell'esercizio	Pagati	Rimasti da pagare (16-14)	Totale (14+15)	In + (16-13)	In - (13-16)	Previsioni	Pagamenti	In + (20-19)	In - (19-20)	Totale dei residui passivi al termine dell'esercizio (8+15)		
	11370	ALLESTIMENTO MATERIALE GESTIONE MUSEI DATE	0,00	0,00	0,00	0,00	0,00	0,00	0,00			0,00	0,00	0,00	0,00			0,00	0,00			0,00		
	11390	RIQUALIFICAZIONE AMBIENTALE			203.015,96	203.015,96	0,00	0,00	0,00			0,00	0,00	0,00	0,00									
	11400	SPESA STRAORDINARIA ANTICONTAMINAZIONE E AGGIUDICATI STRADE			0,00	0,00	0,00	0,00	0,00			0,00	0,00	0,00	0,00									
	11440	SPESA COSTITUTE PER ANTINCENDIO			0,00	0,00	0,00	0,00	0,00			13.562,75	0,00	13.562,75	13.562,75									
	11455	SPESA PER LA REALIZZAZIONE DEL PIANO AMB			0,00	30.000,00	0,00	0,00	0,00	7.000,00		0,00	0,00	0,00	0,00									
	11510	ALESTAMENTO PER LA REALIZZAZIONE DEL PIANO EDUCAZIONE AMBIENTALE			0,00	0,00	0,00	0,00	0,00			38.500,00	0,00	38.500,00	38.500,00									
	11530	SPESA PER LA REALIZZAZIONE ACCESSIBILITA' E PROMOZIONE SERVIZI GRAN CONTO			0,00	0,00	0,00	0,00	0,00			83.028,59	0,00	83.028,59	83.028,59									
	11550	ATTIVITA' RICERCA E DI RICERCA SCIENTIFICA			0,00	0,00	0,00	0,00	0,00			0,00	0,00	0,00	0,00									
	11610	P.TA PARCO DEL PARCO			0,00	13.462,79	0,00	0,00	13.462,79			13.462,79	0,00	209.440,72	209.440,72									
	11620	P.TA PRIMO PULIMENTO SOCIO ECONOMICO			0,00	0,00	0,00	0,00	0,00			0,00	0,00	0,00	0,00									
	11640	P.TA INFRASTRUTTURE E SERVIZI FRUIBILITA'			0,00	2.838,49	0,00	0,00	2.838,49			2.838,49	0,00	2.838,49	2.838,49									

Ente Parco Nazionale del Vestino

Conto del bilancio



RENDICONTO FINANZIARIO GESTORIALE - USCITE

1.2.1.1		1.2.1.1	1.2.1.1	1.2.1.1	1.2.1.1	1.2.1.1	1.2.1.1	1.2.1.1	1.2.1.1	1.2.1.1	1.2.1.1	1.2.1.1	1.2.1.1
11650		11680	11670	11680	11680	11691	11700	11720	11730	11740	11750		
P.M.P. PAR INT. MIGLIORAMENTO AMBIENTALE		CIPE NOTTEGHE DEL PARCO	CIPE SENTIERI	CIPE PROGETTI MARCA	SPESA PROGETTAZIONE INTERVENTI IN CAPITALE	SPESA PROGETTAZIONE INTERVENTI IN CAPITALE	SPESA PER RECUPERO E SITI DEGRADATI	SPESA PER IL RECUPERO DEL MONUMENTO MEDIOEVANO	PROGETTI FONDAZIONE	PROGETTO COMUNE DI STANFANO	INTERVENTI DEMONSTRAZIONI OPERE ARIANNE PARCO (SPESA VINCOLATA)		
0,00		0,00	0,00	0,00	1.299,76	29.965,06	0,00	0,00	0,00	0,00	0,00	1.065.125,40	
0,00		0,00	0,00	0,00	0,00	0,00	0,00	0,00	0,00	0,00	0,00	0,00	
0,00		0,00	0,00	0,00	0,00	0,00	0,00	0,00	0,00	0,00	0,00	16.027,08	
0,00		0,00	0,00	0,00	1.299,76	29.965,06	0,00	0,00	0,00	0,00	0,00	1.049.099,32	
0,00		0,00	0,00	0,00	0,00	0,00	0,00	0,00	0,00	0,00	0,00	80.809,65	
0,00		0,00	0,00	0,00	0,00	0,00	0,00	0,00	0,00	0,00	0,00	549.910,15	
0,00		0,00	0,00	0,00	0,00	0,00	0,00	0,00	0,00	0,00	0,00	629.719,80	
					1.299,76	29.965,06						419.378,52	
0,00		0,00	0,00	0,00	0,00	0,00	365.790,80	0,00	0,00	0,00	0,00	502.173,72	
0,00		0,00	0,00	0,00	0,00	0,00	0,00	0,00	0,00	0,00	0,00	2.735,64	
0,00		0,00	0,00	0,00	0,00	0,00	365.790,80	0,00	0,00	0,00	0,00	499.438,08	
0,00		0,00	0,00	0,00	0,00	0,00	365.790,80	0,00	0,00	0,00	0,00	502.173,72	
												0,00	
0,00		0,00	0,00	0,00	0,00	0,00	0,00	0,00	0,00	0,00	0,00	0,00	
0,00		0,00	0,00	0,00	0,00	0,00	0,00	0,00	0,00	0,00	0,00	83.545,29	
0,00		0,00	0,00	0,00	0,00	0,00	0,00	0,00	0,00	0,00	0,00	83.545,29	
0,00		0,00	0,00	0,00	0,00	0,00	0,00	0,00	0,00	0,00	0,00	0,00	1.048.948,23

1.2.1 - INVESTIMENTI

1.2 - TITOLO 2 - USCITE IN CONTO CAPITALE

1.2.1 - TITOLO 2 - USCITE IN CONTO CAPITALE

1.2.1 - TITOLO 2 - USCITE IN CONTO CAPITALE

1.2.1 - TITOLO 2 - USCITE IN CONTO CAPITALE

Ente Parco Nazionale del Vesuvio

Conto del bilancio



RENDICONTO FINANZIARIO GESTIONALE - USCITE


Codice		1.2.1.1		1.2.1.1		1.2.1.1		1.2.1.1		1.2.1.1		1.2.1.1		1.2.1.1		1.2.1.1		1.2.1.1					
N.		11760		11765		11770		11780		11785		11786		11790		11801		11810		11820		11830	
Denominazione		PROGRAMMI PREVENZIONE INCENDI BOSCHIVE MANUTENZIONE TERRITORIO		MINISTERO AMBIENTE SPESE PER LAVORI RECUPERO IMMOBILI		PROGETTO (PPOVA SPESE VINCIGLATE)		UMI'S FONDI MINISTERO DELLE POLITICHE SOCIALI		SPESE PER PROGETTO RECIFORMI		RETE DEI PARCHI		SPESE PER PROGETTO SICUREZZA 2002-2013		SPESE PER PROGETTO INFRASTRUTTURE FONDI INTERNO		SPESE PER PROGETTO SEMPLAS		SPESE PER PROGETTO COSTA DEL VESUVIO		PROGETTO PER DELLA COSTA DEL VESUVIO	
Capitolo		0		0		0		0		0		0		0		0		0		0		0	
1		0,00		0,00		0,00		0,00		0,00		0,00		0,00		0,00		0,00		0,00		0,00	
2		48.000,00		0,00		0,00		0,00		0,00		0,00		0,00		0,00		0,00		0,00		0,00	
3		0,00		0,00		0,00		0,00		0,00		0,00		0,00		0,00		0,00		0,00		0,00	
4		0,00		0,00		0,00		0,00		0,00		0,00		0,00		0,00		0,00		0,00		0,00	
5		48.000,00		0,00		0,00		0,00		0,00		0,00		0,00		0,00		0,00		0,00		0,00	
6		0,00		0,00		0,00		0,00		0,00		0,00		0,00		0,00		0,00		0,00		0,00	
7		48.000,00		0,00		0,00		0,00		0,00		0,00		0,00		0,00		0,00		0,00		0,00	
8		0,00		0,00		0,00		0,00		0,00		0,00		0,00		0,00		0,00		0,00		0,00	
9		0,00		0,00		0,00		0,00		0,00		0,00		0,00		0,00		0,00		0,00		0,00	
10		0,00		0,00		0,00		0,00		0,00		0,00		0,00		0,00		0,00		0,00		0,00	
11		48.000,00		0,00		0,00		0,00		0,00		0,00		0,00		0,00		0,00		0,00		0,00	
12		0,00		45.765,96		0,00		0,00		0,00		0,00		0,00		0,00		0,00		0,00		0,00	
13		0,00		0,00		0,00		0,00		0,00		0,00		0,00		0,00		0,00		0,00		0,00	
14		0,00		0,00		0,00		0,00		0,00		0,00		0,00		0,00		0,00		0,00		0,00	
15		0,00		45.765,96		0,00		0,00		0,00		0,00		0,00		0,00		0,00		0,00		0,00	
16		0,00		45.765,96		0,00		0,00		0,00		0,00		0,00		0,00		0,00		0,00		0,00	
17		0,00		0,00		0,00		0,00		0,00		0,00		0,00		0,00		0,00		0,00		0,00	
18		0,00		0,00		0,00		0,00		0,00		0,00		0,00		0,00		0,00		0,00		0,00	
19		0,00		0,00		0,00		0,00		0,00		0,00		0,00		0,00		0,00		0,00		0,00	
20		0,00		0,00		0,00		0,00		0,00		0,00		0,00		0,00		0,00		0,00		0,00	
21		0,00		0,00		0,00		0,00		0,00		0,00		0,00		0,00		0,00		0,00		0,00	
22		0,00		0,00		0,00		0,00		0,00		0,00		0,00		0,00		0,00		0,00		0,00	
23		0,00		45.765,96		0,00		0,00		0,00		0,00		0,00		0,00		0,00		0,00		0,00	

1.2.1 - INVESTIMENTI

1.2 - TITOLO 2 - USCITE IN CONTO CAPITALE

1 - CENTRO DI RESP. RESPONSABILE OBIETTIVO 1.1

RENDICONTO FINANZIARIO GESTIONALE - USCITE



1 - CENTRO DI RESP. "RESPONSABILE OBIETTIVO 1."		1.2 - TITOLO 2 - USCITE IN CONTO CAPITALE													1.2.1 - INVESTIMENTI					
capitolo	codice	N.	Denominazione	1.2.1.1													1.2.1.2		1.2.1.2	
				11870	11880	11981	11985	11986	11987	11988	11689	11800	11900	11689	11800	11900				
				COFINANZIAMENTO PROGETTI NAZIONALI	PROGETTO INTERREG. C RETE DEI PARCHI (SPERE VINCOLATE)	PROGETTO INTERREG. B DESERT-PAET (SPERE VINCOLATE)	SPERE PER IL MUSEO DELLA CULTURA DI BORGOCRALE	COMUNE DI ERCOLANO SPERE PER LAVORI DI ADACENTI TRATTO DI VIA EX COCK	COMUNE DI ERCOLANO SPERE PER LAVORI DI TRATTI DI VIA COCK	FONDI CITTÀ DI TORRE DEL GRECO PROGETTO IG	INTERVENTI PER LAVORI SANITARI FONDI P.I. VESUVIO	INTERVENTI DI REALIZZAZIONE E FONDI P.I. VESUVIO	SPERE PER LAVORI SANITARI							
				11860	11870	11980	11981	11985	11986	11987	11988	11689	11800	11900						
				0,00	0,00	0,00	0,00	258.280,00	0,00	0,00	0,00	0,00	0,00	0,00	0,00	0,00	0,00	0,00		
				0,00	0,00	0,00	0,00	0,00	0,00	0,00	0,00	0,00	0,00	0,00	0,00	0,00	0,00	0,00		
				0,00	0,00	0,00	0,00	258.280,00	0,00	0,00	0,00	0,00	0,00	0,00	0,00	0,00	0,00	0,00		
				0,00	0,00	0,00	0,00	0,00	0,00	0,00	0,00	0,00	0,00	0,00	0,00	0,00	0,00	0,00		
				0,00	0,00	0,00	0,00	0,00	0,00	0,00	0,00	0,00	0,00	0,00	0,00	0,00	0,00	0,00		
				0,00	0,00	0,00	0,00	0,00	0,00	0,00	0,00	0,00	0,00	0,00	0,00	0,00	0,00	0,00		
				437.886,48	0,00	0,00	0,00	36.720,00	41.965,15	0,00	0,00	0,00	0,00	0,00	117.629,54	775,91	0,00	0,00		
				152.495,34	0,00	0,00	0,00	19.360,00	0,00	0,00	0,00	0,00	0,00	0,00	0,00	0,00	0,00	0,00		
				285.391,14	0,00	0,00	0,00	17.360,00	41.965,15	0,00	0,00	0,00	0,00	0,00	117.629,54	775,91	0,00	0,00		
				437.886,48	0,00	0,00	0,00	36.720,00	41.965,15	0,00	0,00	0,00	0,00	0,00	117.629,54	775,91	0,00	0,00		
				0,00	0,00	0,00	0,00	0,00	0,00	0,00	0,00	0,00	0,00	0,00	0,00	0,00	0,00	0,00		
				152.495,34																
				152.495,34																
				285.391,14																
				0,00																
				437.886,48																



RENDICONTO FINANZIARIO GESTIONALE - USCITE

Table with 23 columns: codice, N., Denominazione, and 21 columns (1.2.1.2) representing various expense categories and years (11912-11922). Rows include management expenses, investments, and other financial data.



RENDICONTO FINANZIARIO GESTIONALE - USCITE

1 - CENTRO DI RESP. "RESPONSABILE OBIETTIVO 1"		1.2.1 - USCITE IN CONTRO CAPITALE													1.2.1 - INVESTIMENTI
1		1.2.1.2	1.2.1.2	1.2.1.2	1.2.1.2	1.2.1.2	1.2.1.2	1.2.1.2	1.2.1.2	1.2.1.2	1.2.1.2	1.2.1.2	1.2.1.2	1.2.1.2	1.2.1.2
2		11923	11924	11925	11926	11927	11928	11929	11930	11931	11932	11933	11933	11933	11933
3		124 FONDO REGIONALE SALVAGUARDIA COMPLESSO VEGETAZIONALE COLLINA MONTVERGINE COMUNE DI OTTAVIANO	21 FONDO REGIONALE VALORIZZAZIONE E REANIMAZIONE SPAZI AREE ADACENTI SPAZI APERTI CONNESIONE INSEDIAMENTO STORICO	103 FONDO REGIONALE PROGETTO REALIZZAZIONE SERVIZI IMBELLON PROGETTO II	142 FONDO REGIONALE PROGETTO PIU' CULTURA CONVENZO AMBIENTALE PARCO - SEZ. RETE PARCO PRIMO-VESEVO	517 FONDO REGIONALE PROGETTO PIT STUDIO OFFERTA TURISTICA	30 FONDO REGIONALE PROGETTO PIT LE ALLE DIDATTICHE ALLAPERTO DEL PARCO	522 FONDO REG. PROGETTO PIT PERMANENTE PER IL MONT. INDIENRSTIA E REAL CARTOGRAFIA	527 FONDO REG. PROGETTO PIT INDIRIZZI DI MANANZA E DISTRIBUZIONE CONGLIO SELVATICO	101 FONDO REGIONALE INIZIATIVA AMBIENTALE DEL PARCO CONSERVAREA	511 FONDO REGIONALE FORSE DEL FINV	11933	11933	11933	11933
4		0,00	0,00	0,00	0,00	0,00	0,00	0,00	0,00	0,00	0,00	0,00	0,00	0,00	0,00
5		0,00	0,00	0,00	0,00	0,00	0,00	0,00	0,00	0,00	0,00	0,00	0,00	0,00	0,00
6		0,00	0,00	0,00	0,00	0,00	0,00	0,00	0,00	0,00	0,00	0,00	0,00	0,00	0,00
7		0,00	0,00	0,00	0,00	0,00	0,00	0,00	0,00	0,00	0,00	0,00	0,00	0,00	0,00
8		0,00	0,00	0,00	0,00	0,00	0,00	0,00	0,00	0,00	0,00	0,00	0,00	0,00	0,00
9		0,00	0,00	0,00	0,00	0,00	0,00	0,00	0,00	0,00	0,00	0,00	0,00	0,00	0,00
10		0,00	0,00	0,00	0,00	0,00	0,00	0,00	0,00	0,00	0,00	0,00	0,00	0,00	0,00
11															
12															
13		107.475,79	74.629,19	26.504,65	106.846,47	2.190,96	21,52	8.138,07	1,08		1.360,32			653,29	
14		0,00	0,00	0,00	0,00	0,00	0,00	0,00	0,00	0,00	0,00	0,00	0,00	0,00	
15		107.475,79	74.629,19	26.504,65	106.846,47	2.190,96	21,52	8.138,07	1,08		1.360,32			653,29	
16		107.475,79	74.629,19	26.504,65	106.846,47	2.190,96	21,52	8.138,07	1,08		1.360,32			653,29	
17															
18															
19		0,00	0,00	0,00	0,00	0,00	0,00	0,00	0,00	0,00	0,00	0,00	0,00	0,00	0,00
20		0,00	0,00	0,00	0,00	0,00	0,00	0,00	0,00	0,00	0,00	0,00	0,00	0,00	0,00
21															
22															
23		107.475,79	74.629,19	26.504,65	106.846,47	2.190,96	21,52	8.138,07	1,08		1.360,32			653,29	



RENDICONTO FINANZIARIO GESTIONALE - USCITE

1 - CENTRO DI RESP. "RESPONSABILE OBIETTIVO 1,1"		1,2 - TITOLO 2 - USCITE IN CONTO CAPITALE											1,2.1 - INVESTIMENTI			
codice	N.	1,2.1.3	1,2.1.3	1,2.1.3	1,2.1.3	1,2.1.3	1,2.1.3	1,2.1.3	1,2.1.3	1,2.1.3	1,2.1.3	1,2.1.3	1,2.1.3	1,2.1.3	1,2.1.3	1,2.1.3
Denominazione		11720	11380	11410	11415	11430	11460	11480	11500	11580	11591	11630				
CONSTRUZIONE RIPRISTINO STRAORDINARIO STRADE		0,00	0,00	0,00	0,00	0,00	0,00	0,00	0,00	0,00	0,00	0,00	0,00	0,00	0,00	0,00
ALLESTIMENTO BIBLIOTECA ENTE		0,00	0,00	0,00	0,00	0,00	0,00	0,00	0,00	0,00	0,00	0,00	0,00	0,00	0,00	0,00
SPESSE STRAORDINARIE EDITORIALI		0,00	0,00	0,00	0,00	0,00	0,00	0,00	0,00	0,00	0,00	0,00	0,00	0,00	0,00	0,00
SPESSE MANIFESTAZIONE COPPIANIZZATA DALLA PROVINCIA		0,00	0,00	0,00	0,00	0,00	0,00	0,00	0,00	0,00	0,00	0,00	0,00	0,00	0,00	0,00
SPESSE STRAORDINARIE PER MATERIALE ICONOGRAFICO		0,00	0,00	0,00	0,00	0,00	0,00	0,00	0,00	0,00	0,00	0,00	0,00	0,00	0,00	0,00
SPESSE STRAORDINARIE MATERIALI PROMOZIONALE		0,00	0,00	0,00	0,00	0,00	0,00	0,00	0,00	0,00	0,00	0,00	0,00	0,00	0,00	0,00
MANIFESTAZIONI CONVEGNI E CONGRESSI		0,00	0,00	0,00	0,00	0,00	0,00	0,00	0,00	0,00	0,00	0,00	0,00	0,00	0,00	0,00
PRODUZIONE DI FILMATI		0,00	0,00	0,00	0,00	0,00	0,00	0,00	0,00	0,00	0,00	0,00	0,00	0,00	0,00	0,00
LAVORI ADEGUAMENTO RETI FOGNARIA CTA		0,00	0,00	0,00	0,00	0,00	0,00	0,00	0,00	0,00	0,00	0,00	0,00	0,00	0,00	0,00
SPESSE PER IMPRINTI FOTODUPLICATIONI CTA		0,00	0,00	0,00	0,00	0,00	0,00	0,00	0,00	0,00	0,00	0,00	0,00	0,00	0,00	0,00
SPESSE STRAORDINARIE MATERIALI FOTOGRAFICO		0,00	0,00	0,00	0,00	0,00	0,00	0,00	0,00	0,00	0,00	0,00	0,00	0,00	0,00	0,00
Totale impegni (8 + 9)		0,00	0,00	0,00	0,00	0,00	0,00	0,00	0,00	0,00	0,00	0,00	0,00	0,00	0,00	0,00
Somme impegnate		0,00	0,00	0,00	0,00	0,00	0,00	0,00	0,00	0,00	0,00	0,00	0,00	0,00	0,00	0,00
Rimaste da pagare (10 - 9)		0,00	0,00	0,00	0,00	0,00	0,00	0,00	0,00	0,00	0,00	0,00	0,00	0,00	0,00	0,00
Differenza rispetto alle previsioni (10 - 7)		0,00	0,00	0,00	0,00	0,00	0,00	0,00	0,00	0,00	0,00	0,00	0,00	0,00	0,00	0,00
Residui all'inizio dell'esercizio		0,00	0,00	0,00	0,00	0,00	0,00	0,00	0,00	0,00	0,00	0,00	0,00	0,00	0,00	0,00
Pagati		0,00	0,00	0,00	0,00	0,00	0,00	0,00	0,00	0,00	0,00	0,00	0,00	0,00	0,00	0,00
Rimasti da pagare (15 - 14)		0,00	0,00	0,00	0,00	0,00	0,00	0,00	0,00	0,00	0,00	0,00	0,00	0,00	0,00	0,00
Totali (14 + 15)		0,00	0,00	0,00	0,00	0,00	0,00	0,00	0,00	0,00	0,00	0,00	0,00	0,00	0,00	0,00
Variazioni																
Previsioni																
Pagamenti																
Differenza rispetto alle previsioni (19 - 20)																
Totale dei residui passivi al termine dell'esercizio (p. 13)		0,00	0,00	0,00	0,00	0,00	0,00	0,00	0,00	0,00	0,00	0,00	0,00	0,00	0,00	0,00



RENDICONTO FINANZIARIO GESTIONALE - USCITE

1. CENTRO DI RESP. "RESPONSABILE OBIETTIVO 1.1"		1.2. TITOLO 2 - USCITE IN CONTO CAPITALE										1.2.1 - INVESTIMENTI																																	
1		2		3		4		5		6		7		8		9		10		11		12		13		14		15		16		17		18		19		20		21		22		23	
Codice		N.		Denominazione		Iniziali		In aumento (7-4)		In diminuzione (4-7)		Definitive (4+5-6)		Pagate (4+5-6)		Rimaste da pagare (10-8)		Totale impegni (8+9)		Differenza (10-7)		Riparto alle (7-10)		Residui all'inizio dell'esercizio		Pagati		Rimasti da pagare (16-14)		Totali (14+15)		Variazioni (10+13)		Previsioni (13-16)		Pagamenti		Differenze (20-19)		Totale dei residui passivi al termine dell'esercizio (19-20)					
Capitolo		1.2.1.4		1.2.1.4		1.2.1.4		1.2.1.4		1.2.1.4		1.2.1.4		1.2.1.4		1.2.1.4		1.2.1.4		1.2.1.4		1.2.1.4		1.2.1.4		1.2.1.4		1.2.1.4		1.2.1.4		1.2.1.4		1.2.1.4		1.2.1.4		1.2.1.5		1.2.1.5		1.2.1.5			
		12050		ACQUISTO AUTOMEZZI		0,00		0,00		0,00		0,00		0,00		0,00		0,00		0,00		0,00		0,00		0,00		0,00		0,00		0,00		0,00		0,00		0,00		0,00					
		12060		AZIONE DI INVESTIMENTO PIANO DI STABILIZZAZIONE E.L.S.U.		0,00		0,00		0,00		0,00		0,00		0,00		0,00		0,00		0,00		0,00		0,00		0,00		0,00		0,00		0,00		0,00		0,00		0,00					
		12070		ACQUISTO ATTREZZATURE VARE E MINUTE		0,00		0,00		0,00		0,00		0,00		0,00		0,00		0,00		0,00		0,00		0,00		0,00		0,00		0,00		0,00		0,00		0,00		0,00					
		12080		ACQUISTO IMPIANTO RADIO		0,00		0,00		0,00		0,00		0,00		0,00		0,00		0,00		0,00		0,00		0,00		0,00		0,00		0,00		0,00		0,00		0,00		0,00					
		12090		RIPRISTINO, MANUTENZIONE, RIPARAZIONE, MANUTENZIONE ATTACCATTORE		0,00		0,00		0,00		0,00		0,00		0,00		0,00		0,00		0,00		0,00		0,00		0,00		0,00		0,00		0,00		0,00		0,00		0,00					
		12100		GRANDI MANUTENZIONI AUTOMEZZI		0,00		0,00		0,00		0,00		0,00		0,00		0,00		0,00		0,00		0,00		0,00		0,00		0,00		0,00		0,00		0,00		0,00		0,00					
		12101		MINISTERO AMBIENTE ACQUISITI DI PARTICIPAZIONE AL PATRIMONIO DI ALTRI ENTI		0,00		0,00		0,00		0,00		0,00		0,00		0,00		0,00		0,00		0,00		0,00		0,00		0,00		0,00		0,00		0,00		0,00		0,00					
		12110		ACQUISTO AUTOMEZZI SOTTO SCRIZIONE		0,00		0,00		0,00		0,00		0,00		0,00		0,00		0,00		0,00		0,00		0,00		0,00		0,00		0,00		0,00		0,00		0,00		0,00					
		12120		ATTREZZATURE PERSONALE SOTTO SCRIZIONE E SORVEGUANZA		0,00		0,00		0,00		0,00		0,00		0,00		0,00		0,00		0,00		0,00		0,00		0,00		0,00		0,00		0,00		0,00		0,00		0,00					
		13010		SOTTOSCRIZIONE E ACQUISITI DI PARTICIPAZIONE AZIONARIA		0,00		0,00		0,00		0,00		0,00		0,00		0,00		0,00		0,00		0,00		0,00		0,00		0,00		0,00		0,00		0,00		0,00		0,00					
		13020		CONFERIMENTI E QUOTE DI PARTICIPAZIONE AL PATRIMONIO DI ALTRI ENTI		0,00		0,00		0,00		0,00		0,00		0,00		0,00		0,00		0,00		0,00		0,00		0,00		0,00		0,00		0,00		0,00		0,00		0,00					
				Differenza (10-7)																																									
				Riparto alle (7-10)																																									
				Residui all'inizio dell'esercizio																																									
				Pagati																																									
				Rimasti da pagare (16-14)																																									
				Totali (14+15)																																									
				Variazioni (10+13)																																									
				Previsioni (13-16)																																									
				Pagamenti																																									
				Differenze (20-19)																																									
				Totale dei residui passivi al termine dell'esercizio (19-20)																																									

Ente Parco Nazionale del Vesuvio

Conto del bilancio

RENDICONTO FINANZIARIO GESTIONALE - USCITE



codice		1.2.1.7	1.2.1.7	1.2.1.7	1.2.1.8	1.2.3.1			TOTALE USCITE IN CONTO CAPITALE CENTRO DI RESP. RESPONSABILE OBIETTIVO 1.1*	TOTALE GENERALE USCITE IN CONTO CAPITALE
N.		15010	15020	15030	18001	1	2	3		
Denominazione		INDEBITA DI ANZIANITA' E SIMILARI AL CREDITO TRASPASATO AGLI ALTRI ENTI	INDEBITA DI ANZIANITA' E SIMILARI AL CREDITO CESSATO DAL SERVIZIO	INDEBITA DI ANZIANITA' E SIMILARI AL CREDITO TRASPASATO AD ALTRI ENTI	INTERVENTO DI REALIZZAZIONE STRUTTURALI ANNI 2007-2013	ACCANTONAMENTO NON DISPONIBILE AI SENSI DEL D.M. 02/12/2002 N.29	ACCANTONAMENTO IFR	ACCANTONAMENTO NON DISPONIBILE AI SENSI DELLA LEGGE FINANZIARIA 2809 CIRCULO DEL 28/10/04	PARTE 3 - ACCANTONAMENTI PER USCITE FUTURE	
Capitale										
	1									
	2									
	3									
	4	0,00	0,00	0,00	0,00	0,00	433.921,60	0,00	433.921,60	4.417.699,20
	5	0,00	0,00	0,00	0,00	0,00	26.387,40	0,00	26.387,40	383.383,04
	6	0,00	0,00	0,00	0,00	0,00	0,00	0,00	0,00	26.012,76
	7	0,00	0,00	0,00	0,00	0,00	460.309,00	0,00	460.309,00	4.775.069,48
	8	0,00	0,00	0,00	0,00	0,00	0,00	0,00	0,00	125.771,75
	9	0,00	0,00	0,00	0,00	0,00	0,00	0,00	0,00	583.220,51
	10	0,00	0,00	0,00	0,00	0,00	0,00	0,00	0,00	708.992,26
	11									
	12								460.309,00	4.066.077,22
	13	0,00	0,00	0,00	12.934,06	0,00	0,00	0,00	0,00	7.829.225,34
	14	0,00	0,00	0,00	12.240,00	0,00	0,00	0,00	0,00	213.837,03
	15	0,00	0,00	0,00	694,06	0,00	0,00	0,00	0,00	7.615.388,31
	16	0,00	0,00	0,00	12.934,06	0,00	0,00	0,00	0,00	7.829.225,34
	17									
	18									
	19	0,00	0,00	0,00	0,00	0,00	0,00	0,00	0,00	0,00
	20	0,00	0,00	0,00	12.240,00	0,00	0,00	0,00	0,00	339.608,78
	21				12.240,00					339.608,78
	22									
	23	0,00	0,00	0,00	694,06	0,00	0,00	0,00	0,00	8.198.608,82
1.2.1 - INVESTIMENTI										
1.2 - TITOLO 2 - USCITE IN CONTO CAPITALE										
1.1 - CENTRO DI RESP. RESPONSABILE OBIETTIVO 1.1*										
1.2.3.1										

RENDICONTO FINANZIARIO GESTIONALE - USCITE



codice	1	2	3	4	5	6	7	8	9	10	11	12	13	14	15	16	17	18	19	20	21	22	23	
N.	Totale delle uscite per conto dei centri di responsabilità																							
Denominazione	Totale II																							
Totale IV																								
Differenza di amministrazione																								
TOTALE GENERALE																								
Initiali		4.449.242,62	4.417.699,20	585.074,50	9.452.016,32	0,00																		
In aumento (7 - 4)		1.236.943,35	383.383,04	598.925,50	2.219.251,89	0,00																		
In diminuzione (4 - 7)		104.394,22	26.012,76	0,00	130.346,98	0,00																		
Definitive (4 + 5 - 6)		5.581.851,75	4.775.069,48	1.184.000,00	11.540.921,23	0,00																		
Pagate		4.073.148,79	125.771,75	517.658,82	4.716.579,36	0,00																		
Rimaste da pagare (10 - 8)		420.127,16	583.220,51	493.745,72	1.497.093,39	0,00																		
Totale impegni (8 + 9)		4.493.275,95	708.992,26	1.011.404,54	6.213.672,75	0,00																		
Differenze rispetto alle previsioni (10 - 7)																								
in - (7 - 10)		1.088.575,80	4.066.077,22	172.595,46	5.327.248,48																			
Residui all'inizio dell'esercizio		1.396.498,48	7.829.225,34	520.205,39	9.745.929,21	0,00																		
Pagati		410.741,54	213.837,03	26.609,48	651.188,05	0,00																		
Rimasti da pagare (16 - 14)		985.756,94	7.615.388,31	493.595,91	9.094.741,16	0,00																		
Totale (14 + 15)		1.396.498,48	7.829.225,34	520.205,39	9.745.929,21	0,00																		
in + (16 - 13)					0,00																			
in - (13 - 16)					0,00																			
Previsioni					0,00																			
Pagamenti					4.483.890,33	339.608,76	544.269,30	5.367.767,41																
in + (20 - 19)					4.483.890,33	339.608,76	544.269,30	5.367.767,41																
in - (19 - 20)																								
Differenza rispetto alle previsioni (20 - 19)																								
Totale dei residui passivi al termine dell'esercizio (8 + 15)			1.405.864,10	8.198.608,82	987.341,63	10.591.834,55	0,00																	

PAGINA BIANCA


**STATO PATRIMONIALE, SITUAZIONE
AMMINISTRATIVA E CONTO ECONOMICO**

PAGINA BIANCA

ATTIVITA'	ANNO		PASSIVITA'	ANNO	
	2013	2012		2013	2012
A) CREDITI VERSO LO STATO ED ALTRI ENTI PUBBLICI PER LA PARTECIPAZIONE AL PATRIMONIO INIZIALE					
B) IMMOBILIZZAZIONI			A) PATRIMONIO NETTO		
I. Immobilizzazioni Immateriali			I. Fondo di dotazione		
1) Costi d'impianto e di ampliamento		-	II. Riserve obbligatorie e derivanti da leggi		
2) Costi di ricerca, sviluppo e pubblicità			III. Riserve di rivalutazione		
3) Diritto di brevetto industriale e diritti utilizzazione opere d'ingegno			IV. Contributi a fondo perduto		
4) Concessioni, licenze, marchi e diritti simili			V. Contributi per ripiano disavanzi		
5) Avviamento			VI. Riserve statutarie		
6) Immobilizzazioni in corso e acconti	13.196.101	12.826.718	VII. Altre riserve distintamente indicate		
8) Manutenzioni straordinarie e migliorie su beni di terzi	40.739.781	40.447.341	VIII. Avanzi economici portati a nuovo	3.858.833	3.092.816
9) Altre	-		IX. Dis/Avanzo economico d'esercizio	958.119	766.017
Totale	53.935.882	54.055.341	Totale Patrimonio netto (A)	4.816.952	3.858.833
II. Immobilizzazioni materiali			B) CONTRIBUTI IN CONTO CAPITALE		
1) Terreni e fabbricati	720.445	730.435	1) per contributi a destinazione vincolata	55.259.956	55.847.973
2) Impianti e macchinari	183.021	198.998	2) per contributi incassati per la gestione		
3) Attrezzature industriali e commerciali			3) per contributi in natura		
4) Automezzi e motomezzi			Totale contributi in conto capitale (B)	55.259.956	55.847.973
5) Immobilizzazioni in corso e acconti			C) FONDI PER RISCHI E ONERI		
6) Diritti reali di godimento			1) per trattamento di quiescenza e obblighi simili		
7) Altri beni	368.279	352.272	2) per imposte		
Totale	1.271.745	1.281.705	3) per altri rischi ed oneri futuri		



	2013	2012	2013	2012
III. Immobilizzazioni finanziarie, con separata indicazione, per ciascuna voce dei crediti, degli importi esigibili entro l'esercizio.				
1) Partecipazioni in:				
a) imprese controllate				
b) imprese collegate				
c) imprese controllanti			447.554	405.309
d) altre imprese				
e) altri enti				
2) Crediti				
a) verso imprese controllate				
b) verso imprese collegate				
c) verso lo Stato e altri soggetti pubblici				
d) verso altri				
3) Altri titoli				
4) Crediti finanziari diversi				
Totale	-	-		
Totale immobilizzazioni (B)	55.207.627	55.337.046		
C) ATTIVO CIRCOLANTE				
I. Rimanenze				
1) materie prime, sussidiarie e di consumo				
2) prodotti in corso di lavorazione e semilavorati				
3) lavori in corso				
4) prodotti finiti in merci				
			10.591.835	9.745.930
Totale			10.591.835	9.745.930
Totale Debiti (E)	-	-	10.591.835	9.745.930



ENTE PARCO NAZIONALE DEL VESUVIO




5) acconti	2013	2012	2013	2012
Totale	-	-	-	-
II. Residui attivi, con separata indicazione, per ciascuna voce, degli importi esigibili oltre l'esercizio successivo				
1) crediti verso utenti, clienti ecc.				
2) crediti verso iscritti, soci e terzi				
3) crediti verso imprese controllate e collegate				
4) crediti verso lo Stato ed altri soggetti pubblici				
4 - bis) crediti tributari				
4 - ter) imposte anticipate				
5) crediti verso altri	5.228.501	5.892.314		
Totale	5.228.501	5.892.314		
III. Attività finanziarie che non costituiscono immobilizzazioni				
1) Partecipazioni in imprese controllate				
2) Partecipazioni in imprese collegate				
3) Altre partecipazioni				
4) Altri titoli				
Totale	-	-		
IV. Disponibilità liquide				
1) depositi bancari e postali				
2) assegni				
3) denaro e valori in cassa	10.680.169	8.628.685		
Totale	10.680.169	8.628.685		
Totale attivo circolante ©	15.908.670	14.520.999		
D) RATEI E RISCOINTI				
1) Ratei attivi				
2) Riscconti attivi				
Totale ratei e riscconti (D)	-	-		
Totale attivo	71.116.297	69.858.045	71.116.297	69.858.045
			Totale passivo e netto	



SITUAZIONE AMMINISTRATIVA 2013

Consistenza della cassa all'inizio dell'esercizio			€..... 8.628.684,85
Riscossioni	in c/competenza	€..... 6.572.526,10	
	in c/residui	€..... 846.725,56	€..... 7.419.251,66
Pagamenti	in c/competenza	€..... 4.716.579,36	
	in c/residui	€..... 651.188,05	€..... 5.367.767,41
Consistenza della cassa alla fine dell'esercizio			€..... 10.680.169,10
Residui attivi	degli esercizi precedenti dell'esercizio	€..... 5.045.588,28	
		€..... 182.912,93	€..... 5.228.501,21
Residui passivi	degli esercizi precedenti dell'esercizio	€..... 9.094.741,16	
		€..... 1.497.093,39	€..... 10.591.834,55
Avanzo	d'amministrazione alla fine dell'esercizio		€..... 5.316.835,76
Disavanzo			


L'utilizzazione dell'avanzo di amministrazione per l'esercizio 2013 risulta così prevista:			
Parte vincolata			
al Trattamento di fine rapporto			€..... 482.701,46
ai Fondi per rischi ed oneri			€..... 0,00
	€..... 0,00		
	€..... 0,00		
al Fondo ripristino investimenti			€..... 0,00
per i seguenti altri vincoli			€..... 1.011.634,35
ALTRO	€..... 1.011.634,35		
	Totale parte vincolata		€..... 1.494.335,81
Parte disponibile			
			€..... 3.822.499,95
Parte di cui non si prevede l'utilizzazione nell'esercizio 2014			€..... 0,00
	Totale parte disponibile		€..... 3.822.499,95
Totale Risultato di amministrazione presunto			€..... 5.316.835,76



Allegato 11 (previsto dall'art. 41, comma 1)


CONTO ECONOMICO

	Anno 2013		Anno 2012	
	Parziali	Totali	Parziali	Totali
A) VALORE DELLA PRODUZIONE				
1) Proventi e corrispettivi per la produzione delle prestazioni e/o servizi*	4.110.385	4.110.385	3.265.928	3.265.928
2) Variazione delle rimanenze dei prodotti in corso di lavorazione, semilavorati e finiti				
3) Variazione dei lavori in corso su ordinazione				
4) Incrementi di immobilizzazioni per lavori interni				
5) Altri ricavi e proventi, con separata indicazione dei contributi di competenza dell'esercizio	1.423.099	1.423.099	1.431.124	1.431.124
Totale valore della produzione (A)	5.533.484	5.533.484	4.697.052	4.697.052
B) COSTI DELLA PRODUZIONE				
6) per materie prime, sussidiarie, consumo e merci**	3.407	3.407	8.339	8.339
7) per servizi**	122.975	122.975	192.142	192.142
8) per godimento beni di terzi**	11.056	11.056	10.879	10.879
9) per il personale**		834.460		865.732
a) salari e stipendi	552.871		562.045	
b) oneri sociali	168.803		169.870	
c) trattamento di fine rapporto	42.245		52.668	
d) trattamento di quiescenza e simili				



e) altri costi	70.541	81.150		
10) Ammortamenti e svalutazioni		57.129		53.398
a) Ammortamento delle immobilizzazioni immateriali				
b) Ammortamento delle immobilizzazioni materiali	57.129	53.398		
c) Altre svalutazioni delle immobilizzazioni				
d) Svalutazione dei crediti compresi nell'attivo circolante e delle disponibilità liquide				
11) Variazioni delle rimanenze di materie prime, sussidie, di consumo e merci		-		-
12) Accantonamenti per rischi		-		-
13) Accantonamenti ai fondi per oneri		-		-
14) Oneri diversi di gestione	3.554.443	2.935.647		2.935.647
Totale Costi (B)	4.583.471	4.066.137		4.066.137
DIFFERENZA TRA VALORE E COSTI DELLA PRODUZIONE (A - B)	950.013	630.915		630.915
C) PROVENTI E ONERI FINANZIARI				
15) Proventi da partecipazioni				
16) Altri proventi finanziari				
a) di crediti iscritti nelle immobilizzazioni				
b) di titoli iscritti nelle immobilizzazioni che non costituiscono partecipazioni;				
c) di titoli iscritti nell'attivo circolante che non costituiscono partecipazioni;				





d) proventi diversi dai precedenti	17.285	17.285	22.422	22.422
17) Interessi e altri oneri finanziari	246	246	144	144
17-bis) Utili e perdite su cambi				
Totale proventi ed oneri finanziari (15+16-17)	17.039	17.039	22.278	22.278
D) RETTIFICHE DI VALORE DI ATTIVITA' FINANZIARIE				
18) Rivalutazioni:				
a) di partecipazioni				
b) di immobilizzazioni finanziarie				
c) di titoli iscritti nell'attivo circolante				
19) Svalutazioni:				
a) di partecipazioni				
b) di immobilizzazioni finanziarie				
c) di titoli iscritti nell'attivo circolante				
Totale rettifiche di valore				
E) PROVENTI E ONERI STRAORDINARI				
20) Proventi, con separata indicazione delle plusvalenze da alienazioni i cui ricavi non sono iscritti al n. 5)				
21) Oneri straordinari, con separata indicazione delle minusvalenze da alienazioni i cui effetti contabili non sono iscritti al n. 14)	-	-		
22) Sopravvenienze attive ed insussistenze del passivo derivanti dalla gestione dei residui			148.058	148.058
23) sopravvenienze passive ed insussistenze dell'attivo derivanti dalla gestione dei residui			22.855	22.855

Totale delle partite straordinarie	-	-	125.203	125.203
Risultato prima delle imposte (A-B±C±D±E)	967.052	967.052	778.396	778.396
Imposte dell'esercizio	8.933	8.933	12.379	12.379
Avanzo economico	958.119	958.119	766.017	766.017

* Entrate correnti depurate dei proventi finanziari: lett.c) e dei proventi straordinari (di natura finanziaria): lett d)

** Uscite correnti depurate degli oneri finanziari: lett.c) e degli oneri straordinari (di natura finanziaria): lett d)

PAGINA BIANCA



17PDL0044460