

SENATO DELLA REPUBBLICA

XVII LEGISLATURA

N. 1699
TAB. 9
Annesso 26

DISEGNO DI LEGGE

presentato dal Ministro dell'economia e delle finanze

(PADOAN)

(V. stampato Camera n. 2680)

approvato dalla Camera dei deputati il 30 novembre 2014

*Trasmesso dal Presidente della Camera dei deputati alla Presidenza
il 30 novembre 2014*

Bilancio di previsione dello Stato per l'anno finanziario 2015
e bilancio pluriennale per il triennio 2015-2017

TABELLA n. 9

**Stato di previsione del Ministero dell'ambiente,
e della tutela del territorio e del mare
per l'anno finanziario 2015 e per il triennio 2015-2017**

ANNESSE N. 26

CONTO CONSUNTIVO

ENTE PARCO NAZIONALE DELLE DOLOMITI BELLUNESI

ESERCIZIO FINANZIARIO 2013

PAGINA BIANCA

ANNESSO N. 26
allo stato di previsione del Ministero dell'ambiente
e della tutela del territorio e del mare
per l'anno finanziario 2015 e per il triennio 2015-2017

CONTO CONSUNTIVO
ENTE PARCO NAZIONALE DELLE DOLOMITI BELLUNESI
ESERCIZIO FINANZIARIO 2013

PAGINA BIANCA

RENDICONTO FINANZIARIO 2013

PARTE I - ENTRATE


PARTE II - USCITE

PAGINA BIANCA

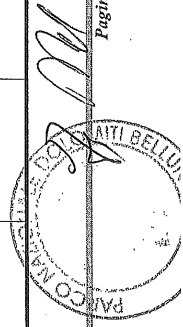
Rendiconto Finanziario Decisionale

Allegato 9


Codice	Denominazione	Anno Finanziario 2013		Anno Finanziario 2012		
		Residui	Competenza (Accertamenti)	Residui	Competenza (Accertamenti)	Cassa (Riscossioni)
	Parte I - Entrate					
	Avanzo di amministrazione presunto		2.135.000,00		1.840.000,00	1.117.310,98
	Fondo iniziale di cassa presunto					
			1.126.446,79			
1	CENTRO RESPONSABILITA' AMMVA - DIREZIONE PARCO NAZ. DOLOMITI BELLUNESI					
1.1	TITOLO I - ENTRATE CORRENTI					
1.1.1	ENTRATE CONTRIBUTIVE					
1.1.1.1	ALIQUOTE CONTRIBUTIVE CARICO DEI LAVORATORI		0,00		0,00	0,00
1.1.1.2	QUOTE DI PARTECIPAZ. ISCRITTI ALL'ONERE DI PARTICOLARI GESTI		0,00		0,00	0,00
1.1.2	ENTRATE DERIVANTI DA TRASFERIMENTI CORRENTI					
1.1.2.1	TRASFERIMENTI DA PARTE DELLO STATO	0,00	1.453.838,95	0,00	1.439.507,50	1.439.507,50
1.1.2.2	TRASFERIMENTI DALLE REGIONI	0,00	1.453.838,95	0,00	1.439.507,50	1.439.507,50
1.1.2.3	TRASFERIMENTI DA PARTE DEI COMUNI E DELLE PROVINCE	0,00	0,00	0,00	0,00	0,00
1.1.2.4	TRASFERIMENTI DA PARTE DI ALTRI ENTI DEL SETTORE PUBBLICO	0,00	0,00	0,00	0,00	0,00
1.1.3	ALTRE ENTRATE					
1.1.3.1	ENTRATE DERIVANTI DALLA VENDITA DI BENI E PRESTAZIONI DI SER	106.845,50	120.670,60	94.948,87	82.843,30	70.946,67
1.1.3.2	REDDITI E PROVENTI PATRIMONIALI	18.629,79	63.071,46	27.141,80	27.321,35	35.833,36
1.1.3.3	POSTE CORRETTIVE E COMPENSATIVE DI USCITE CORRENTI	27.567,58	44.214,31	9.339,76	50.933,14	32.771,32
1.1.3.4	ENTRATE NON CLASSIFICABILI IN ALTRE VOCI	5.579,63	13.364,83	3.392,81	4.438,81	2.251,99
	TOTALE TITOLO 1 - CENTRO RESPONSABILITA' AMMVA - DIREZIONE PARCO NAZ. DOLOMITI BELLUNESI	55.074,50	0,00	55.074,50	150,00	150,00
	TOTALE GENERALE TITOLO I - ENTRATE CORRENTI	106.845,50	1.574.509,55	94.948,87	1.522.350,80	1.510.454,17
		106.845,50	1.574.509,55	94.948,87	1.522.350,80	1.510.454,17



Codice	Denominazione	Anno Finanziario 2013			Anno Finanziario 2012		
		Residui	Competenza (Accertamenti)	Cassa (Riscossioni)	Residui	Competenza (Accertamenti)	Cassa (Riscossioni)
1	CENTRO RESPONSABILITA' AMMVA - DIREZIONE PARCO NAZ. DOLOMITI BELLUNESI						
1.2	TITOLO II - ENTRATE CONTO CAPITALE						
1.2.1	ENTRATE PER ALIENAZIONI BENI PATRIMONIALI E RISCOSSI	0,00	0,00	0,00	0,00	0,00	0,00
1.2.1.1	ALIENAZIONI DI IMMOBILI E DIRITTI REALI						
1.2.1.2	ALIENAZIONI DI IMMOBILIZZAZIONI TECNICHE	0,00	0,00	0,00	0,00	0,00	0,00
1.2.1.3	REALIZZO DI VALORI MOBILIARI						
1.2.1.4	RISCOSSIONI DI CREDITI						
1.2.2	ENTRATE DERIVANTI DA TRASFERIMENTI CONTO CAPITALE	2.385.536,90	423.000,01	1.732.975,23	2.699.535,45	80.000,00	294.394,15
1.2.2.1	TRASFERIMENTI DALL'O STATO	876.331,05	0,01	808.443,88	899.535,45	40.000,00	0,00
1.2.2.2	TRASFERIMENTI DALLE REGIONI	1.309.205,85	423.000,00	924.531,35	1.610.000,00	40.000,00	294.394,15
1.2.2.3	TRASFERIMENTI DA COMUNI E PROVINCE						
1.2.2.4	TRASFERIMENTI DA ALTRI ENTI DEL SETTORE PUBBLICO	200.000,00	0,00	0,00	200.000,00	0,00	0,00
1.2.3	ACCENSIONE DI PRESTITI						
1.2.3.1	ASSUNZIONE DI MUTUI						
1.2.3.2	ASSUNZIONE DI ALTRI DEBITI FINANZIARI						
1.2.3.3	EMISSIONI DI OBBLIGAZIONI						
	TOTALE TITOLO 2 - CENTRO RESPONSABILITA' AMMVA - DIREZIONE PARCO NAZ. DOLOMITI BELLUNESI	2.385.536,90	423.000,01	1.732.975,23	2.699.535,45	80.000,00	294.394,15
	TOTALE GENERALE TITOLO II - ENTRATE CONTO CAPITALE	2.385.536,90	423.000,01	1.732.975,23	2.699.535,45	80.000,00	294.394,15
1	CENTRO RESPONSABILITA' AMMVA - DIREZIONE PARCO NAZ. DOLOMITI BELLUNESI						
1.3	TITOLO III - GESTIONI SPECIALI						
1.3.1	...			0,00			0,00
1.3.1.1	...			0,00			0,00
	TOTALE TITOLO 3 - CENTRO RESPONSABILITA' AMMVA - DIREZIONE PARCO NAZ. DOLOMITI BELLUNESI			0,00			0,00
	TOTALE GENERALE TITOLO III - GESTIONI SPECIALI			0,00			0,00



Codice	Denominazione	Anno Finanziario 2013			Anno Finanziario 2012		
		Residui	Competenza (Accertamenti)	Cassa (Riscossioni)	Residui	Competenza (Accertamenti)	Cassa (Riscossioni)
1	CENTRO RESPONSABILITA' AMM/VA - DIREZIONE PARCO NAZ. DOLOMITI BELLUNESI			0,00			0,00
1.4	TITOLO IV - PARTITE DI GIRO	6.565,42	132.023,85	131.617,45	6.559,42	170.365,00	170.359,00
1.4.1	ENTRATE AVENTI NATURA DI PARTITE DI GIRO	6.565,42	132.023,85	131.617,45	6.559,42	170.365,00	170.359,00
1.4.1.1	ENTRATE AVENTI NATURA DI PARTITE DI GIRO PARCO NAZ. DOLOMITI BELLUNESI	6.565,42	132.023,85	131.617,45	6.559,42	170.365,00	170.359,00
	TOTALE GENERALE TITOLO IV - PARTITE DI GIRO	6.565,42	132.023,85	131.617,45	6.559,42	170.365,00	170.359,00
	Riepilogo dei Titoli						
	<i>Riepilogo dei titoli CENTRO RESPONSABILITA' AMM/VA - DIREZIONE PARCO NAZ. DOLOMITI BELLUNESI</i>						
	Titolo I*	106.845,50	1.574.509,55	1.545.921,73	94.948,87	1.522.350,80	1.510.454,17
	Titolo II*	2.385.536,90	423.000,01	1.732.975,23	2.699.535,45	80.000,00	294.394,15
	Titolo III*						
	Titolo IV*	6.565,42	132.023,85	131.617,45	6.559,42	170.365,00	170.359,00
	Totale delle entrate CENTRO RESPONSABILITA' AMM/VA - DIREZIONE P	2.498.947,82	2.129.533,41	3.410.514,41	2.801.043,74	1.772.715,80	1.975.207,32
	<i>Riepilogo delle entrate per titoli dei centri di responsabilità 'A', 'B', 'C' ecc.</i>						
	Titolo I*	106.845,50	1.574.509,55	1.545.921,73	94.948,87	1.522.350,80	1.510.454,17
	Titolo II*	2.385.536,90	423.000,01	1.732.975,23	2.699.535,45	80.000,00	294.394,15
	Titolo III*						
	Titolo IV*	6.565,42	132.023,85	131.617,45	6.559,42	170.365,00	170.359,00
	TOTALE	2.498.947,82	2.129.533,41	3.410.514,41	2.801.043,74	1.772.715,80	1.975.207,32
	<i>Avanzo di amministrazione utilizzato</i>		2.135.000,00			1.840.000,00	
	TOTALE GENERALE	2.498.947,82	6.399.533,41	4.536.967,20	2.801.043,74	5.452.715,80	3.092.518,30



Codice	Denominazione	Anno Finanziario 2013			Anno Finanziario 2012		
		Residui	Competenza (Impegni)	Cassa (Pagamenti)	Residui	Competenza (Impegni)	Cassa (Pagamenti)
	Parte II - Uscite		0,00			0,00	
	Disavanzo di amministrazione presunto						
1	CENTRO RESPONSABILITA' AMMVA - DIREZIONE PARCO NAZ. DOLOMITI BELLUNESI						
1.1	TITOLO 1 - USCITE CORRENTI			0,00		0,00	
1.1.1	FUNZIONAMENTO						
1.1.1.1	USCITE PER GLI ORGANI DELL' ENTE	232.363,43	738.634,29	611.836,00	168.809,50	709.479,86	0,00
1.1.1.2	ONERI PER IL PERSONALE IN ATTIVITA' DI SERVIZIO	35.207,27	45.419,52	43.946,82	41.919,63	46.665,86	
1.1.1.3	USCITE PER BENI DI CONSUMO E SERVIZI	177.411,08	594.735,40	474.654,03	114.309,33	571.441,58	
1.1.2	INTERVENTI DIVERSI	19.745,08	98.479,37	93.235,15	12.580,54	91.352,42	
1.1.2.1	USCITE PER PRESTAZIONI ISTITUZIONALI	301.307,84	425.281,42	355.047,86	307.237,15	283.155,17	
1.1.2.2	TRASFERIMENTI PASSIVI	280.732,92	336.273,60	272.371,92	261.905,80	222.455,89	
1.1.2.3	ONERI FINANZIARI	17.066,14	20.593,58	24.073,25	41.895,11	26.147,87	
1.1.2.4	ONERI TRIBUTARI	12,40	192,36	190,81	0,00	438,41	
1.1.2.5	POSTE CORRETIVE E COMPENSATIVE DI ENTRATE CORRENTI	194,67	31.494,96	31.684,96	134,53	16.299,39	
1.1.2.6	USCITE NON CLASSIFICABILI IN ALTRE VOCI	0,00	0,00	0,00	0,00	0,00	
1.1.3	ONERI COMUNI	3.301,71	36.726,92	26.726,92	3.301,71	17.813,61	
1.1.3.1			0,00		0,00	
1.1.3.2			0,00		0,00	
1.1.4	TRATTAMENTI DI QUIESCENZA, INTEGRATIVI E SOSTITUTIVI						
1.1.4.1	ONERI PER IL PERSONALE IN QUIESCENZA	0,00	0,00	0,00	0,00	0,00	
1.1.4.2	ACCANTONAMENTO AL TRATTAMENTO DI FINE RAPPORTO	0,00	0,00	0,00	0,00	0,00	
1.1.5	ACCANTONAMENTI A FONDI RISCHI ED ONERI						
1.1.5.1			0,00		0,00	
	TOTALE TITOLO 1 - CENTRO RESPONSABILITA' AMMVA - DIREZIONE PARCO NAZ. DOLOMITI BELLUNESI	533.671,27	1.163.915,71	966.883,86	476.046,65	1.070.939,94	992.635,03
	TOTALE GENERALE TITOLO 1 - USCITE CORRENTI	533.671,27	1.163.915,71	966.883,86	476.046,65	1.070.939,94	992.635,03




[Handwritten signature]


Codice	Denominazione	Anno Finanziario 2013			Anno Finanziario 2012		
		Residui	Competenza (Impegni)	Cassa (Pagamenti)	Residui	Competenza (Impegni)	Cassa (Pagamenti)
1	CENTRO RESPONSABILITA' AMMVA - DIREZIONE PARCO NAZ. DOLOMITI BELLUNESI						
1.2	TITOLO 2 - USCITE IN CONTO CAPITALE						
1.2.1	INVESTIMENTI						
1.2.1.1	ACQUISIZIONE DI BENI DI USO DUREVOLE ED OPERE IMMOBILIARI	487.941,99	629.610,15	550.243,29	1.200.248,76	100.429,02	803.107,69
1.2.1.2	ACQUISIZIONE DI IMMOBILIZZAZIONI TECNICHE.	484.101,38	571.229,64	491.184,46	1.200.147,10	68.908,96	776.326,58
1.2.1.3	PARTECIPAZIONI E ACQUISTO DI VALORI MOBILIARI	3.840,61	20.066,89	20.745,21	101,66	29.818,10	26.079,15
1.2.1.4	CONCESSIONI DI CREDITI ED ANTICIPAZIONI						0,00
1.2.1.5	INDENNITÀ DI ANZIANITÀ E SIMILARI AL PERSONALE CESSATO DAL S	0,00	38.313,62	38.313,62	0,00	701,96	0,00
1.2.2	ONERI COMUNI						
1.2.2.1	RIMBORSI DI MUTUI						0,00
1.2.2.2	RIMBORSI DI ANTICIPAZIONI PASSIVE						0,00
1.2.2.3	RIMBORSI DI OBBLIGAZIONI						0,00
1.2.2.4	RESTITUZIONI ALLE GESTIONI AUTONOME DI ANTICIPAZIONI						0,00
1.2.2.5	ESTINZIONE DEBITI DIVERSI						0,00
1.2.3	ACCANTONAMENTO PER SPESE FUTURE						
1.2.3.1	...	0,00	0,00	0,00	0,00	0,00	0,00
1.2.3.2	...						0,00
1.2.4	ACCANTONAMENTO PER RIPRISTINO INVESTIMENTI						
1.2.4.1	...						0,00
1.2.4.2	...						0,00
	TOTALE TITOLO 2 - CENTRO RESPONSABILITA' AMMVA - DIREZIONE PARCO NAZ. DOLOMITI BELLUNESI	487.941,99	629.610,15	550.243,29	1.200.248,76	100.429,02	803.107,69
	TOTALE GENERALE TITOLO 2 - USCITE IN CONTO CAPITALE	487.941,99	629.610,15	550.243,29	1.200.248,76	100.429,02	803.107,69



Codice	Denominazione	Anno Finanziario 2013			Anno Finanziario 2012		
		Residui	Competenza (Impegni)	Cassa (Pagamenti)	Residui	Competenza (Impegni)	Cassa (Pagamenti)
1	CENTRO RESPONSABILITA' AMM/VA - DIREZIONE PARCO NAZ. DOLOMITI BELLUNESI						
1.3	TITOLO 3 - GESTIONI SPECIALI			0,00			0,00
1.3.1			0,00			0,00
1.3.1.1			0,00			0,00
	TOTALE TITOLO 3 - CENTRO RESPONSABILITA' AMM/VA - DIREZIONE PARCO NAZ. DOLOMITI BELLUNESI			0,00			0,00
	TOTALE GENERALE TITOLO 3 - GESTIONI SPECIALI			0,00			0,00
1	CENTRO RESPONSABILITA' AMM/VA - DIREZIONE PARCO NAZ. DOLOMITI BELLUNESI						
1.4	TITOLO 4 - PARTITE DI GIRO			0,00			0,00
1.4.1	USCITE AVENTI NATURE DI PARTITE DI GIRO	2.228,00	132.023,85	131.946,66	2.191,79	170.328,79	170.328,79
1.4.1.1	USCITE AVENTI NATURE DI PARTITE DI GIRO	2.228,00	132.023,85	131.946,66	2.191,79	170.328,79	170.328,79
	TOTALE TITOLO 4 - CENTRO RESPONSABILITA' AMM/VA - DIREZIONE PARCO NAZ. DOLOMITI BELLUNESI	2.228,00	132.023,85	131.946,66	2.191,79	170.328,79	170.328,79
	TOTALE GENERALE TITOLO 4 - PARTITE DI GIRO	2.228,00	132.023,85	131.946,66	2.191,79	170.328,79	170.328,79



Codice	Denominazione	Anno Finanziario 2013				Anno Finanziario 2012				
		Residui	Competenza (Impegni)	Cassa (Pagamenti)	Residui	Competenza (Impegni)	Cassa (Pagamenti)	Residui	Competenza (Impegni)	Cassa (Pagamenti)
	Riepilogo dei Titoli									
	<i>Riepilogo dei titoli CENTRO RESPONSABILITA' AMM/VA - DIREZIONE PARCO NAZ. DOLOMITI BELLUNESI</i>									
	Titolo I*	533.671,27	1.163.915,71	966.883,86	476.046,65	1.070.939,94	992.635,03			
	Titolo II*	487.941,99	629.610,15	550.243,29	1.200.248,76	100.429,02	803.107,69			
	Titolo III*									
	Titolo IV*	2.228,00	132.023,85	131.946,66	2.191,79	170.365,00	170.328,79			
	Totale delle uscite CENTRO RESPONSABILITA' AMM/VA - DIREZIONE PA	1.023.841,26	1.925.549,71	1.649.073,81	1.678.487,20	1.341.733,96	1.966.071,51			
	<i>Riepilogo delle uscite per titoli di responsabilità 'A', 'B', 'C' ecc.</i>									
	Titolo I*	533.671,27	1.163.915,71	966.883,86	476.046,65	1.070.939,94	992.635,03			
	Titolo II*	487.941,99	629.610,15	550.243,29	1.200.248,76	100.429,02	803.107,69			
	Titolo III*									
	Titolo IV*	2.228,00	132.023,85	131.946,66	2.191,79	170.365,00	170.328,79			
	TOTALE	1.023.841,26	1.925.549,71	1.649.073,81	1.678.487,20	1.341.733,96	1.966.071,51			
	<i>Disavanzo di amministrazione</i>		0,00			0,00				
	TOTALE GENERALE	1.023.841,26	1.925.549,71	1.649.073,81	1.678.487,20	1.341.733,96	1.966.071,51			



ENTRATE 2013


Codice	Capitolo		Gestione di competenza								
	N.	Denominazione	Iniziali	Variazioni		Definitivo (4+5-6)	Somme accertate			Differenze ri previs	
				In + (7-4)	In - (4-7)		Riscosse	Rimaste da rischiutare (10-8)	Totali accertamenti (8+9)	In + (10-7)	
1	2	3	4	5	6	7	8	9	10	11	
	03101006	CONTRIBUTO DELLA FONDAZIONE CARIVERONA - PROGETTO DI COSTITUZIONE DI UNA POPOLAZIONE DI GRIFONI - Correlato al Cap. 54605	0,00	0,00	0,00	0,00	0,00	0,00	0,00	0,00	0,00
	03101007	CONTRIBUTO DELLA REGIONE VENETO - PROGETTO PER REDAZIONE PIANO DI GESTIONE ZONA PROTEZIONE SPECIALE 'DOLOMITI FELTRINE E BELLUNESI' - Corr. al cap. 5470	0,00	0,00	0,00	0,00	0,00	0,00	0,00	0,00	0,00
	03101008	CONTRIBUTO DELLA REGIONE VENETO - PROGETTO PER REDAZIONE PIANO DI GESTIONE ZONA PROTEZIONE SPECIALE 'VERSANTE SUD DELLE DOLOMITI FELTRINE' - Corr. 54865	0,00	0,00	0,00	0,00	0,00	0,00	0,00	0,00	0,00
	03101009	CONTRIBUTO ARPAV REGIONE VENETO PER ATTIVITA' DI EDUCAZIONE AMBIENTALE	0,00	0,00	0,00	0,00	0,00	0,00	0,00	0,00	0,00
	03101010	SCUOLA DI INTERPRETAZIONE AMBIENTALE	0,00	0,00	0,00	0,00	0,00	0,00	0,00	0,00	0,00
	03101011	CONTRIBUTO DELLA FONDAZIONE CARIVERONA - PROGETTO CONSERVAZIONE DELLA BIODIVERSITA' NEL PNDB - COL DEI CAVAI - MONTE GRAVE - Corr. al capitolo 54905	0,00	0,00	0,00	0,00	0,00	0,00	0,00	0,00	0,00
	Totale titolo 1 - CENTRO RESPONSABILITA' AMM/VA - Direzione Parco Naz. Dolomiti Bellunesi		1.283.669,33	0,00	0,00	1.283.669,33	1.492.869,70	81.639,85	1.574.509,55	298.125,91	
	TOTALE TITOLO 1		1.283.669,33	0,00	0,00	1.283.669,33	1.492.869,70	81.639,85	1.574.509,55	298.125,91	

rispetto alle sioni	Gestione dei residui attivi						Gestione di cassa				Totale dei residui attivi al termine dell'esercizio (9+15)
	Residui all'inizio dell'esercizio	Riscossi	Rimasti da riscuotere (16-14)	Totali (14+15)	Variazioni		Previsioni	Riscossioni	Differenze rispetto alle previsioni		
					In + (16-13)	In - (13-16)			In + (20-19)	In - (19-20)	
In - (7-10)	13	14	15	16	17	18	19	20	21	22	23
0,00	0,00	0,00	0,00	0,00	0,00	0,00	0,00	0,00	0,00	0,00	0,00
0,00	22.081,50	0,00	22.081,50	22.081,50	0,00	0,00	22.081,50	0,00	0,00	22.081,50	22.081,50
0,00	7.993,00	0,00	7.993,00	7.993,00	0,00	0,00	7.993,00	0,00	0,00	7.993,00	7.993,00
0,00	0,00	0,00	0,00	0,00	0,00	0,00	0,00	0,00	0,00	0,00	0,00
0,00	0,00	0,00	0,00	0,00	0,00	0,00	0,00	0,00	0,00	0,00	0,00
0,00	25.000,00	25.000,00	0,00	25.000,00	0,00	0,00	25.000,00	25.000,00	0,00	0,00	0,00
7.285,69	106.846,50	53.052,03	52.748,47	105.800,50	0,00	1.045,00	1.390.514,83	1.545.921,73	244.946,35	89.539,45	134.388,32
7.285,69	106.846,50	53.052,03	52.748,47	105.800,50	0,00	1.045,00	1.390.514,83	1.545.921,73	244.946,35	89.539,45	134.388,32



[Handwritten signature]

rispetto alle risoni	Gestione dei residui attivi						Gestione di cassa				Totale dei residui attivi al termine dell'esercizio (9+15)	
	Residui all'inizio dell'esercizio	Riscossi	Rimasti da riscuotere (16-14)	Totali (14+15)	Variazioni		Previsioni	Riscossioni	Differenze rispetto alle previsioni			
					In + (16-13)	In - (13-16)			In + (20-19)	In - (19-20)		
In - (7-10)	13	14	15	16	17	18	19	20	21	22	23	
0,00	0,00	0,00	0,00	0,00	0,00	0,00	0,00	0,00	0,00	0,00	0,00	0,00
1.000,00	0,00	0,00	0,00	0,00	0,00	0,00	1.000,00	0,00	0,00	1.000,00	0,00	0,00
0,00	0,00	0,00	0,00	0,00	0,00	0,00	0,00	0,00	0,00	0,00	0,00	0,00
1.000,00	0,00	0,00	0,00	0,00	0,00	0,00	1.000,00	0,00	0,00	1.000,00	0,00	0,00
0,00	0,00	0,00	0,00	0,00	0,00	0,00	0,00	0,00	0,00	0,00	0,00	0,00
1.000,00	0,00	0,00	0,00	0,00	0,00	0,00	1.000,00	0,00	0,00	1.000,00	0,00	0,00
0,00	0,00	0,00	0,00	0,00	0,00	0,00	0,00	0,00	0,00	0,00	0,00	0,00
0,00	0,00	0,00	0,00	0,00	0,00	0,00	0,00	0,00	0,00	0,00	0,00	0,00
0,00	2.385.536,90	1.732.975,22	598.316,26	2.331.291,48	0,00	54.245,42	2.340.559,69	1.732.975,23	0,00	607.584,46	1.021.316,26	0,00
0,00	876.331,05	808.443,87	67.887,18	876.331,05	0,00	0,00	836.331,06	808.443,88	0,00	27.887,18	67.887,18	0,00
0,00	303.164,81	275.277,63	27.887,18	303.164,81	0,00	0,00	303.164,81	275.277,63	0,00	27.887,18	27.887,18	0,00
0,00	10.843,27	10.843,27	0,00	10.843,27	0,00	0,00	10.843,28	10.843,28	0,00	0,00	0,00	0,00
0,00	104.551,72	104.551,72	0,00	104.551,72	0,00	0,00	104.551,72	104.551,72	0,00	0,00	0,00	0,00
0,00	81.271,46	81.271,46	0,00	81.271,46	0,00	0,00	81.271,46	81.271,46	0,00	0,00	0,00	0,00
0,00	99.412,43	99.412,43	0,00	99.412,43	0,00	0,00	99.412,43	99.412,43	0,00	0,00	0,00	0,00
0,00	0,00	0,00	0,00	0,00	0,00	0,00	0,00	0,00	0,00	0,00	0,00	0,00
0,00	0,00	0,00	0,00	0,00	0,00	0,00	0,00	0,00	0,00	0,00	0,00	0,00
0,00	0,00	0,00	0,00	0,00	0,00	0,00	0,00	0,00	0,00	0,00	0,00	0,00
0,00	237.087,36	237.087,36	0,00	237.087,36	0,00	0,00	237.087,36	237.087,36	0,00	0,00	0,00	0,00
0,00	40.000,00	0,00	40.000,00	40.000,00	0,00	0,00	0,00	0,00	0,00	0,00	40.000,00	0,00
0,00	0,00	0,00	0,00	0,00	0,00	0,00	0,00	0,00	0,00	0,00	0,00	0,00
0,00	1.309.205,85	924.531,35	330.429,08	1.254.960,43	0,00	54.245,42	1.304.228,63	924.531,35	0,00	379.697,29	753.429,08	0,00
0,00	0,00	0,00	0,00	0,00	0,00	0,00	0,00	0,00	0,00	0,00	0,00	0,00
0,00	0,00	0,00	0,00	0,00	0,00	0,00	0,00	0,00	0,00	0,00	0,00	0,00
0,00	0,00	0,00	0,00	0,00	0,00	0,00	48.576,86	0,00	0,00	48.576,86	423.000,00	0,00
0,00	0,00	0,00	0,00	0,00	0,00	0,00	0,00	0,00	0,00	0,00	0,00	0,00
0,00	1.055.605,85	765.176,77	290.429,08	1.055.605,85	0,00	0,00	1.002.051,77	765.176,77	0,00	236.875,00	290.429,08	0,00
0,00	138.600,00	91.974,54	0,00	91.974,54	0,00	46.625,46	138.600,00	91.974,54	0,00	46.625,46	0,00	0,00
0,00	0,00	0,00	0,00	0,00	0,00	0,00	0,00	0,00	0,00	0,00	0,00	0,00
0,00	75.000,00	67.380,04	0,00	67.380,04	0,00	7.619,96	75.000,00	67.380,04	0,00	7.619,96	0,00	0,00
0,00	40.000,00	0,00	40.000,00	40.000,00	0,00	0,00	40.000,00	0,00	0,00	40.000,00	40.000,00	0,00
0,00	0,00	0,00	0,00	0,00	0,00	0,00	0,00	0,00	0,00	0,00	0,00	0,00
0,00	200.000,00	0,00	200.000,00	200.000,00	0,00	0,00	200.000,00	0,00	0,00	200.000,00	200.000,00	0,00
0,00	0,00	0,00	0,00	0,00	0,00	0,00	0,00	0,00	0,00	0,00	0,00	0,00
0,00	0,00	0,00	0,00	0,00	0,00	0,00	0,00	0,00	0,00	0,00	0,00	0,00

Pagina 3 di 13


ENTRATE 2013

Codice	Capitolo		Gestione di competenza								
	N.	Denominazione	Iniziali	Variazioni		Definitivo (4+5-6)	Somme accertate			Differenze previ	
				In + (7-4)	In - (4-7)		Riscosse	Rimaste da riscuotere (10-8)	Totali accertamenti (8+9)	In + (10-7)	
1	2	3	4	5	6	7	8	9	10	11	
	05181809	CONTRIBUTO FONDAZIONE CARIVERONA PER IL PROGETTO "ALLA SCOPERTA DEI SEGRETI DEL PARCO" - Carr. Cap. 112108	0,00	0,00	0,00	0,00	0,00	0,00	0,00	0,00	0,00
	1.2.3	Accensione di Prestiti	0,00	0,00	0,00	0,00	0,00	0,00	0,00	0,00	0,00
	1.2.3.1	Assunzione di Mutui	0,00	0,00	0,00	0,00	0,00	0,00	0,00	0,00	0,00
	1.2.3.2	Assunzione di altri debiti Finanziati	0,00	0,00	0,00	0,00	0,00	0,00	0,00	0,00	0,00
	1.2.3.3	Emissioni di Obbligazioni	0,00	0,00	0,00	0,00	0,00	0,00	0,00	0,00	0,00
		Totale titolo 2 - CENTRO RESPONSABILITA' AMM/VA - Direzione Parco Naz. Dolomiti Bellunesi	424.000,00	0,00	0,00	424.000,00	0,01	423.000,00	423.000,01	0,01	
		TOTALE TITOLO 2	424.000,00	0,00	0,00	424.000,00	0,01	423.000,00	423.000,01	0,01	
1		CENTRO RESPONSABILITA' AMM/VA - Direzione Parco Naz. Dolomiti Bellunesi									
	1.3	TITOLO III - Gestioni Speciali	0,00	0,00	0,00	0,00	0,00	0,00	0,00	0,00	
	1.3.1	0,00	0,00	0,00	0,00	0,00	0,00	0,00	0,00	
	1.3.1.1	0,00	0,00	0,00	0,00	0,00	0,00	0,00	0,00	
		Totale titolo 3 - CENTRO RESPONSABILITA' AMM/VA - Direzione Parco Naz. Dolomiti Bellunesi	0,00	0,00	0,00	0,00	0,00	0,00	0,00	0,00	
		TOTALE TITOLO 3	0,00	0,00	0,00	0,00	0,00	0,00	0,00	0,00	
1		CENTRO RESPONSABILITA' AMM/VA - Direzione Parco Naz. Dolomiti Bellunesi									
	1.4	TITOLO IV - Partite di Giro	0,00	0,00	0,00	0,00	0,00	0,00	0,00	0,00	
	1.4.1	Entrate aventi natura di Partite di giro	465.000,00	0,00	0,00	465.000,00	131.617,45	406,40	132.023,85	0,00	
	1.4.1.1	Entrate aventi natura di Partite di giro	465.000,00	0,00	0,00	465.000,00	131.617,45	406,40	132.023,85	0,00	
	07222201	RITENUTE ERARIALI	160.000,00	0,00	0,00	160.000,00	82.912,90	0,00	82.912,90	0,00	
	07222202	RITENUTE PREVIDENZIALI ASSISTENZIALI	60.000,00	0,00	0,00	60.000,00	32.966,29	0,00	32.966,29	0,00	
	07222203	RITENUTE DIVERSE	20.000,00	0,00	0,00	20.000,00	2.440,29	0,00	2.440,29	0,00	
	07222205	DEPOSITI CAUZIONALI DA TERZI	15.000,00	0,00	0,00	15.000,00	0,00	150,00	150,00	0,00	
	07222206	ANTICIPAZIONI FONDO ECONOMATO	10.000,00	0,00	0,00	10.000,00	4.000,00	0,00	4.000,00	0,00	
	07222208	RECUPERO ANTICIPAZIONI VARIE	100.000,00	0,00	0,00	100.000,00	1.856,06	256,40	2.112,46	0,00	
	07222210	RITENUTE D'ACCONTO PRESTAZIONI PROFESSIONISTI	100.000,00	0,00	0,00	100.000,00	7.441,91	0,00	7.441,91	0,00	
		Totale titolo 4 - CENTRO RESPONSABILITA' AMM/VA - Direzione Parco Naz. Dolomiti Bellunesi	465.000,00	0,00	0,00	465.000,00	131.617,45	406,40	132.023,85	0,00	
		TOTALE TITOLO 4	465.000,00	0,00	0,00	465.000,00	131.617,45	406,40	132.023,85	0,00	

rispetto alle visioni	Gestione dei residui attivi						Gestione di cassa				Totale dei residui attivi al termine dell'esercizio (9+15)
	Residui all'inizio dell'esercizio	Riscossi	Rimasti da riscuotere (16-14)	Totali (14+15)	Variazioni		Previsioni	Riscossioni	Differenze rispetto alle previsioni		
					In + (16-13)	In - (13-16)			In + (20-19)	In - (19-20)	
In - (7-10)	13	14	15	16	17	18	19	20	21	22	23
0,00	200.000,00	0,00	200.000,00	200.000,00	0,00	0,00	200.000,00	0,00	0,00	200.000,00	200.000,00
0,00	0,00	0,00	0,00	0,00	0,00	0,00	0,00	0,00	0,00	0,00	0,00
0,00	0,00	0,00	0,00	0,00	0,00	0,00	0,00	0,00	0,00	0,00	0,00
0,00	0,00	0,00	0,00	0,00	0,00	0,00	0,00	0,00	0,00	0,00	0,00
0,00	0,00	0,00	0,00	0,00	0,00	0,00	0,00	0,00	0,00	0,00	0,00
1.000,00	2.385.536,90	1.732.975,22	598.316,26	2.331.291,48	0,00	54.245,42	2.341.559,69	1.732.975,23	0,00	608.584,46	1.021.316,26
1.000,00	2.385.536,90	1.732.975,22	598.316,26	2.331.291,48	0,00	54.245,42	2.341.559,69	1.732.975,23	0,00	608.584,46	1.021.316,26
0,00	0,00	0,00	0,00	0,00	0,00	0,00	0,00	0,00	0,00	0,00	0,00
0,00	0,00	0,00	0,00	0,00	0,00	0,00	0,00	0,00	0,00	0,00	0,00
0,00	0,00	0,00	0,00	0,00	0,00	0,00	0,00	0,00	0,00	0,00	0,00
0,00	0,00	0,00	0,00	0,00	0,00	0,00	0,00	0,00	0,00	0,00	0,00
0,00	0,00	0,00	0,00	0,00	0,00	0,00	0,00	0,00	0,00	0,00	0,00
0,00	0,00	0,00	0,00	0,00	0,00	0,00	0,00	0,00	0,00	0,00	0,00
0,00	0,00	0,00	0,00	0,00	0,00	0,00	0,00	0,00	0,00	0,00	0,00
0,00	0,00	0,00	0,00	0,00	0,00	0,00	0,00	0,00	0,00	0,00	0,00
332.976,15	6.565,42	0,00	6.559,42	6.559,42	0,00	6,00	471.559,42	131.617,45	0,00	339.941,97	6.965,82
332.976,15	6.565,42	0,00	6.559,42	6.559,42	0,00	6,00	471.559,42	131.617,45	0,00	339.941,97	6.965,82
77.087,10	0,00	0,00	0,00	0,00	0,00	0,00	160.000,00	82.912,90	0,00	77.087,10	0,00
27.033,71	6,00	0,00	0,00	0,00	0,00	6,00	60.000,00	32.966,29	0,00	27.033,71	0,00
17.559,71	0,00	0,00	0,00	0,00	0,00	0,00	20.000,00	2.440,29	0,00	17.559,71	0,00
14.850,00	880,62	0,00	880,62	880,62	0,00	0,00	15.880,62	0,00	0,00	15.880,62	1.030,62
6.000,00	0,00	0,00	0,00	0,00	0,00	0,00	10.000,00	4.000,00	0,00	6.000,00	0,00
97.887,54	5.678,80	0,00	5.678,80	5.678,80	0,00	0,00	105.678,80	1.856,06	0,00	103.822,74	5.935,20
92.558,09	0,00	0,00	0,00	0,00	0,00	0,00	100.000,00	7.441,91	0,00	92.558,09	0,00
332.976,15	6.565,42	0,00	6.559,42	6.559,42	0,00	6,00	471.559,42	131.617,45	0,00	339.941,97	6.965,82
332.976,15	6.565,42	0,00	6.559,42	6.559,42	0,00	6,00	471.559,42	131.617,45	0,00	339.941,97	6.965,82



ENTRATE 2013

Codice	Capitolo		Gestione di competenza							
	N.	Denominazione	Iniziali	Variazioni		Definitivo (4+5-6)	Somme accertate			Differenze r previ
				In + (7-4)	In - (4-7)		Riscosse	Rimaste da riscuotere (10-8)	Totali accertamenti (8+9)	In + (10-7)
1	2	3	4	5	6	7	8	9	10	11
	<i>Riepilogo dei Titoli</i>									
	<i>Riepilogo dei titoli CENTRO RESPONSABILITA' AMM/VA - Direzione Parco Naz. Dolomiti Bellunesi</i>									
		Titolo I°	1.283.669,33	0,00	0,00	1.283.669,33	1.492.869,70	81.639,85	1.574.509,55	298.125,91
		Titolo II°	424.000,00	0,00	0,00	424.000,00	0,01	423.000,00	423.000,01	0,01
		Titolo III°	0,00	0,00	0,00	0,00	0,00	0,00	0,00	0,00
		Titolo IV°	465.000,00	0,00	0,00	465.000,00	131.617,45	406,40	132.023,85	0,00
		Totale delle entrate CENTRO RESPONSABILITA' AMM/VA - Direzione Parco Naz. Dolomiti Bellunesi	2.172.669,33	0,00	0,00	2.172.669,33	1.624.487,16	505.046,25	2.129.533,41	298.125,92
	<i>Riepilogo delle entrate per titoli dei centri di responsabilità 'A', 'B', 'C' ecc.</i>									
		Titolo I°	1.283.669,33	0,00	0,00	1.283.669,33	1.492.869,70	81.639,85	1.574.509,55	298.125,91
		Titolo II°	424.000,00	0,00	0,00	424.000,00	0,01	423.000,00	423.000,01	0,01
		Titolo III°	0,00	0,00	0,00	0,00	0,00	0,00	0,00	0,00
		Titolo IV°	465.000,00	0,00	0,00	465.000,00	131.617,45	406,40	132.023,85	0,00
		TOTALE	2.172.669,33	0,00	0,00	2.172.669,33	1.624.487,16	505.046,25	2.129.533,41	298.125,92
		Avanzo di amministrazione	2.135.000,00	0,00	0,00	2.135.000,00				
		TOTALE GENERALE	4.307.669,33	0,00	0,00	4.307.669,33	1.624.487,16	505.046,25	2.129.533,41	298.125,92

rispetto alle visioni	Gestione dei residui attivi						Gestione di cassa				Totale dei residui attivi al termine dell'esercizio (9+15)
	Residui all'inizio dell'esercizio	Riscossi	Rimasti da riscuotere (16-14)	Totali (14+15)	Variazioni		Previsioni	Riscossioni	Differenze rispetto alle previsioni		
					In + (16-13)	In - (13-16)			In + (20-19)	In - (19-20)	
In - (7-10)	13	14	15	16	17	18	19	20	21	22	23
7.285,69	106.845,50	53.052,03	52.748,47	105.800,50	0,00	1.045,00	1.390.514,83	1.545.921,73	244.946,35	89.539,45	134.388,32
1.000,00	2.385.536,90	1.732.975,22	598.316,26	2.331.291,48	0,00	54.245,42	2.341.559,69	1.732.975,23	0,00	608.584,46	1.021.316,26
0,00	0,00	0,00	0,00	0,00	0,00	0,00	0,00	0,00	0,00	0,00	0,00
332.976,15	6.565,42	0,00	6.559,42	6.559,42	0,00	6,00	471.559,42	131.617,45	0,00	339.941,97	6.965,82
341.261,84	2.498.947,82	1.786.027,25	657.624,15	2.443.651,40	0,00	55.296,42	4.203.633,94	3.410.514,41	244.946,35	1.038.065,88	1.162.670,40
7.285,69	106.845,50	53.052,03	52.748,47	105.800,50	0,00	1.045,00	1.390.514,83	1.545.921,73	244.946,35	89.539,45	134.388,32
1.000,00	2.385.536,90	1.732.975,22	598.316,26	2.331.291,48	0,00	54.245,42	2.341.559,69	1.732.975,23	0,00	608.584,46	1.021.316,26
0,00	0,00	0,00	0,00	0,00	0,00	0,00	0,00	0,00	0,00	0,00	0,00
332.976,15	6.565,42	0,00	6.559,42	6.559,42	0,00	6,00	471.559,42	131.617,45	0,00	339.941,97	6.965,82
341.261,84	2.498.947,82	1.786.027,25	657.624,15	2.443.651,40	0,00	55.296,42	4.203.633,94	3.410.514,41	244.946,35	1.038.065,88	1.162.670,40
341.261,84	2.498.947,82	1.786.027,25	657.624,15	2.443.651,40	0,00	55.296,42	5.330.080,73	3.410.514,41	244.946,35	1.038.065,88	1.162.670,40

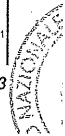


USCITE 2013

Codice	Capitolo		Gestione di competenza								
	N.	Denominazione	Iniziali	Variazioni		Definitivo (4+5-6)	Somme impegnate			Differenze r previ	
				In + (7-4)	In - (4-7)		Parate	Rimaste da pagare (10-8)	Totali impegnati (8+9)	In + (10-7)	
1	2	3	4	5	6	7	8	9	10	11	
		<i>Disavanzo di amministrazione</i>	0	0,00	0,00	0					
1		CENTRO RESPONSABILITA' AMM/VA - Direzione Parco Na									
1.1		TITOLO 1 - USCITE CORRENTI	0,00	0,00	0,00	0,00	0,00	0,00	0,00	0,00	0,00
1.1.1		Funzionamento	825.382,27	55.600,00	3.929,86	877.052,41	585.613,25	153.021,04	738.634,29	0,00	0,00
1.1.1.1		<i>Uscite per gli Organi dell'ente</i>	24.350,00	33.100,00	0,00	57.450,00	36.676,45	8.743,07	45.419,52	0,00	0,00
	11010101	INDENNITA' DI CARICA - ONERI RIFLESSI PRESIDENTE	0,00	33.100,00	0,00	33.100,00	30.205,76	2.838,06	33.043,82	0,00	0,00
	11010102	INDENNITA' DI CARICA - ONERI RIFLESSI VICE PRESIDENTE E CONSIGLIO DIRETTIVO	0,00	0,00	0,00	0,00	0,00	0,00	0,00	0,00	0,00
	11010103	INDENNITA' DI CARICA - ONERI RIFLESSI COLLEGIO DEI REVISORI DEI CONTI	4.350,00	0,00	0,00	4.350,00	0,00	4.350,00	4.350,00	0,00	0,00
	11010104	INDENNITA' DI CARICA - ONERI RIFLESSI GIUNTA ESECUTIVA	0,00	0,00	0,00	0,00	0,00	0,00	0,00	0,00	0,00
	11010105	INDENNITA' - ONERI RIFLESSI - RIMBORSI SPESE ORGANI ISTITUZIONALI	20.000,00	0,00	0,00	20.000,00	6.470,69	1.555,01	8.025,70	0,00	0,00
1.1.1.2		<i>Oneri per il personale in attività di servizio</i>	686.543,27	0,00	0,00	686.543,27	470.752,54	123.982,86	594.735,40	0,00	0,00
	11020201	STIPENDI - ALTRI ASSEGNI - ONERI RIFLESSI PERSONALE DIPENDENTE	422.000,00	0,00	0,00	422.000,00	404.381,12	0,00	404.381,12	0,00	0,00
	11020202	FONDO SALARIO ACCESSORIO - PERSONALE DIPENDENTE	52.825,18	0,00	0,00	52.825,18	26.970,73	25.854,45	52.825,18	0,00	0,00
	11020203	SPESE PER BUONI PASTO PERSONALE DIPENDENTE	10.500,00	0,00	0,00	10.500,00	9.188,40	0,00	9.188,40	0,00	0,00
	11020204	STIPENDI - ALTRI ASSEGNI - ONERI RIFLESSI DIRETTORE	90.200,00	0,00	0,00	90.200,00	17.347,14	0,00	17.347,14	0,00	0,00
	11020205	FONDO SALARIO ACCESSORIO - DIRETTORE	107.588,98	0,00	0,00	107.588,98	10.493,37	97.095,59	107.588,98	0,00	0,00
	11020206	ALTRE SPESE DEL PERSONALE	0,00	0,00	0,00	0,00	0,00	0,00	0,00	0,00	0,00
	11020207	MISSIONI NAZIONALI	2.200,00	0,00	0,00	2.200,00	1.719,82	474,98	2.194,60	0,00	0,00
	11020208	MISSIONI ESTERO	0,00	0,00	0,00	0,00	0,00	0,00	0,00	0,00	0,00
	11020210	CORSI PER IL PERSONALE DIPENDENTE	229,13	0,00	0,00	229,13	210,00	0,00	210,00	0,00	0,00
	11020215	SPESE PER ACCERTAMENTI SANITARI PERSONALE DIPENDENTE	1.000,00	0,00	0,00	1.000,00	442,16	557,84	1.000,00	0,00	0,00
1.1.1.3		<i>Uscite per beni di consumo e servizi</i>	114.489,00	22.500,00	3.929,86	133.059,14	78.184,26	20.295,11	98.479,37	0,00	0,00
	11040402	SPESE PER UTENZE VARIE	7.000,00	0,00	0,00	7.000,00	6.084,17	0,00	6.084,17	0,00	0,00
	11040403	SPESE PER RISCALDAMENTO	9.000,00	0,00	0,00	9.000,00	8.092,94	0,00	8.092,94	0,00	0,00
	11040404	CANONI VARI	10.000,00	0,00	0,00	10.000,00	9.328,96	6,30	9.335,26	0,00	0,00
	11040405	PREMI DI ASSICURAZIONE	30.000,00	20.000,00	0,00	50.000,00	38.910,37	104,63	39.015,00	0,00	0,00
	11040406	MANUTENZIONE, RIPARAZIONE ARREDI E ATTREZZATURE, REALIZZAZIONE IMPIANTI, PULIZIE LOCALI	20.000,00	0,00	2.500,00	17.500,00	5.779,53	11.235,50	17.015,03	0,00	0,00
	11040407	MANUTENZIONE ORDINARIA IMMOBILI ART. 2 - CO. 819 L. 24/4/2007	0,00	2.500,00	0,00	2.500,00	0,00	0,00	0,00	0,00	0,00
	11040410	SPESE POSTALI, TELEGRAFICHE, CORRIERI	4.500,00	0,00	0,00	4.500,00	302,23	3.500,00	3.802,23	0,00	0,00
	11040412	MATERIALE DI CONSUMO	5.500,00	0,00	0,00	5.500,00	1.633,84	1.550,00	3.183,84	0,00	0,00
	11040414	ELABORAZIONE DATI	11.000,00	0,00	0,00	11.000,00	0,00	2.790,00	2.790,00	0,00	0,00
	11040415	SPESE TELEFONICHE	8.000,00	0,00	0,00	8.000,00	5.008,77	962,99	5.971,76	0,00	0,00
	11040430	GESTIONE AUTOVETTURE - ART. 1 CO. 11 - Legge 266/2005	1.989,00	0,00	1.429,86	559,14	493,57	65,51	559,08	0,00	0,00

Spetto alle ioni	Gestione dei residui passivi						Gestione di cassa				Totale dei residui passivi al termine dell'esercizio (9+15)
	Residui all'inizio dell'esercizio	Pagati	Rimasti da pagare (16- 14)	Totali (14+15)	Variazioni		Previsioni	Pagamenti	Differenze rispetto alle previsioni		
					In + (16-13)	In - (13-16)			In + (20-19)	In - (19-20)	
12	13	14	15	16	17	18	19	20	21	22	23
0,00	0,00	0,00	0,00	0,00	0,00	0,00	0,00	0,00	0,00	0,00	0,00
138.418,12	232.363,43	26.222,75	204.932,71	231.155,46	0,00	1.207,97	1.109.415,84	611.836,00	0,00	497.579,84	357.953,75
12.030,48	35.207,27	7.270,37	27.936,90	35.207,27	0,00	0,00	92.657,27	43.945,82	0,00	48.710,45	36.679,97
56,18	19.578,75	2.702,32	16.876,43	19.578,75	0,00	0,00	52.678,75	32.908,08	0,00	19.770,67	19.714,49
0,00	4.692,23	0,00	4.692,23	4.692,23	0,00	0,00	4.692,23	0,00	0,00	4.692,23	4.692,23
0,00	3.482,83	2.984,83	498,00	3.482,83	0,00	0,00	7.832,83	2.984,83	0,00	4.848,00	4.848,00
0,00	2.393,63	0,00	2.393,63	2.393,63	0,00	0,00	2.393,63	0,00	0,00	2.393,63	2.393,63
11.974,30	5.059,83	1.593,22	3.476,61	5.059,83	0,00	0,00	25.059,83	8.053,91	0,00	17.005,92	5.031,62
91.807,87	177.411,08	3.901,49	172.759,59	176.661,08	0,00	750,00	863.954,35	474.654,03	0,00	389.300,32	296.742,45
17.618,88	0,00	0,00	0,00	0,00	0,00	0,00	422.000,00	404.381,12	0,00	17.618,88	0,00
0,00	81.275,55	3.683,56	77.591,97	81.275,55	0,00	0,00	194.100,73	30.654,31	0,00	103.446,42	103.446,42
1.311,60	15,50	15,50	0,00	15,50	0,00	0,00	10.515,50	9.203,50	0,00	1.311,60	0,00
72.652,86	8.690,82	0,00	8.690,82	8.690,82	0,00	0,00	98.890,82	17.347,14	0,00	81.543,68	8.690,82
0,00	86.091,88	0,00	86.091,88	86.091,88	0,00	0,00	193.680,84	10.493,37	0,00	183.187,47	183.187,47
0,00	0,00	0,00	0,00	0,00	0,00	0,00	0,00	0,00	0,00	0,00	0,00
5,40	38,60	0,00	38,60	38,60	0,00	0,00	2.238,60	1.719,62	0,00	518,98	513,58
0,00	0,00	0,00	0,00	0,00	0,00	0,00	0,00	0,00	0,00	0,00	0,00
19,13	750,00	0,00	0,00	0,00	0,00	750,00	978,13	210,00	0,00	769,13	0,00
0,00	548,73	202,41	346,32	548,73	0,00	0,00	1.548,73	644,57	0,00	904,16	904,16
34.579,77	19.745,08	15.050,89	4.236,22	19.287,11	0,00	457,97	152.804,22	93.235,15	0,00	59.569,07	24.531,33
915,83	0,00	0,00	0,00	0,00	0,00	0,00	7.000,00	6.084,17	0,00	915,83	0,00
907,06	0,00	0,00	0,00	0,00	0,00	0,00	9.000,00	8.092,94	0,00	907,06	0,00
684,74	520,58	514,33	0,00	514,33	0,00	6,25	10.520,58	9.843,29	0,00	677,29	630
10.985,00	4.363,36	127,14	4.236,22	4.363,36	0,00	0,00	54.363,36	39.037,51	0,00	15.325,85	4.340,85
484,97	6.187,95	5.857,06	0,00	5.857,06	0,00	330,89	23.687,95	11.836,59	0,00	12.051,36	11.235,50
2.500,00	0,00	0,00	0,00	0,00	0,00	0,00	2.500,00	0,00	0,00	2.500,00	0,00
697,77	4.000,00	4.000,00	0,00	4.000,00	0,00	0,00	8.500,00	4.302,23	0,00	4.197,77	3.500,00
2.318,16	3.081,00	2.960,17	0,00	2.960,17	0,00	120,83	8.581,00	4.594,01	0,00	3.986,99	1.550,00
8.210,00	1.573,00	1.573,00	0,00	1.573,00	0,00	0,00	12.573,00	1.573,00	0,00	11.000,00	2.790,00
2.028,24	0,00	0,00	0,00	0,00	0,00	0,00	8.000,00	5.008,77	0,00	2.991,23	962,99
0,06	19,19	19,19	0,00	19,19	0,00	0,00	578,33	512,76	0,00	65,57	65,51



A M



USCITE 2013

Codice	Capitolo		Gestione di competenza							
	N.	Denominazione	Iniziali	Variazioni		Definitivo (4+5-6)	Somme impegnate			Differenze r previ In + (10-7)
				In + (7-4)	In - (4-7)		Pagate	Rimaste da pagare (10-8)	Totali impegnati (8+9)	
1	2	3	4	5	6	7	8	9	10	11
	11040435	GESTIONE AUTOVEICOLI CON ESCLUSIONE DELLE AUTOVETTURE	6.500,00	0,00	0,00	6.500,00	1.750,40	80,18	1.830,58	0,00
	11040441	SPESE PER LIBRI, RIVISTE, GIORNALI E ALTRE PUBBLICAZIONI	1.000,00	0,00	0,00	1.000,00	799,48	0,00	799,48	0,00
	11040471	SPESE DI RAPPRESENTANZA	0,00	0,00	0,00	0,00	0,00	0,00	0,00	0,00
	11040473	SPESE PER CONSULENZE AMMINISTRATIVE E TECNICHE	0,00	0,00	0,00	0,00	0,00	0,00	0,00	0,00
	1.1.2	Interventi diversi	747.779,82	81.429,86	124.987,60	704.222,08	233.478,27	191.803,15	426.281,42	0,00
	1.1.2.1	Uscite per prestazioni Istituzionali	564.452,90	80.000,00	99.987,60	544.465,30	162.448,50	173.825,10	336.273,60	0,00
	11050500	SPESE PER SPERIMENTAZIONI E ATTIVITA' DI MONITORAGGIO AMBIENTALE, CENSIMENTI E INDAGINI CONOSCITIVE COLLEGATE	0,00	0,00	0,00	0,00	0,00	0,00	0,00	0,00
	11050501	SPESE PER RICERCHE SCIENTIFICHE, STUDI E PUBBLICAZIONI	35.000,00	0,00	0,00	35.000,00	11.300,00	20.000,00	31.300,00	0,00
	11050502	BORSE DI STUDIO - PREMI TESI DI LAUREA	0,00	0,00	0,00	0,00	0,00	0,00	0,00	0,00
	11050503	PROGETTI SPECIALI DI ATTUAZIONE DEL PIANO DEL PARCO	0,00	0,00	0,00	0,00	0,00	0,00	0,00	0,00
	11050504	CONSERVAZIONE, GESTIONE E MONITORAGGIO ITTIOFAUNA - Correlato al Cap. 7090E	11.269,40	0,00	0,00	11.269,40	0,00	0,00	0,00	0,00
	11050505	RIPOPOLAMENTI FALANISTICI, CAMPAGNA ALIMENTARE A FAVORE DELLA FAUNA E INDENNIZZI	0,00	0,00	0,00	0,00	0,00	0,00	0,00	0,00
	11050506	INDENNIZZI PER DANNI CAUSATI DALLA FAUNA SELVATICA	15.000,00	0,00	5.000,00	10.000,00	0,00	0,00	0,00	0,00
	11050510	AZIONE DI SISTEMA PER L'IMPIEGO DI RISORSE FINANZIARIE EX CAP. 1551	0,00	0,00	0,00	0,00	0,00	0,00	0,00	0,00
		1 Studio e monitoraggio dell'entomofauna terrestre	0,00	0,00	0,00	20.000,00	1.890,28	0,00	16.890,28	0,00
		2 Fototrappolaggio mustelidi e gatto selvatico	0,00	0,00	0,00	20.000,00	20.000,00	0,00	20.000,00	0,00
		3 Ripristino e mantenimento degli habitat delle praterie da fieno	0,00	0,00	0,00	20.000,00	0,00	0,00	11.133,94	0,00
		4 Studio e monitoraggio habitat e flora delle praterie da fieno	0,00	0,00	0,00	20.000,00	0,00	0,00	20.000,00	0,00
		5 Studi, ricerche e gestione attività di habitat e specie	0,00	0,00	0,00	0,00	0,00	0,00	0,00	0,00
	11050511	COFINANZIAMENTO GESTIONE MUSEO DI SERAVELLA	0,00	0,00	0,00	0,00	0,00	0,00	0,00	0,00
	11050512	ATTIVAZIONE PROGETTI SPECIALI	0,00	0,00	0,00	0,00	0,00	0,00	0,00	0,00
	11050514	REDAZIONE E AGGIORNAMENTO PIANO PER IL PARCO, PIANO PLURIENNALE ECONOMICO SOCIALE E REGOLAMENTO DEL PARCO	0,00	0,00	0,00	0,00	0,00	0,00	0,00	0,00
	11050515	FORMAZIONE GUIDE DEL PARCO	0,00	0,00	0,00	0,00	0,00	0,00	0,00	0,00
	11050517	SPESE PER ATTIVITA' DI SORVEGLIANZA - LEGGE 394/91 ART.21	70.000,00	0,00	0,00	70.000,00	51.904,82	18.091,66	69.996,48	0,00
	11050518	ATTIVITA' DI VERIFICA ISPETTIVA E SOPRALLUOGHI	2.000,00	0,00	0,00	2.000,00	0,00	0,00	0,00	0,00
	11050520	PRODUZIONE MATERIALI COMMERCIALI - MERCHANDISING	30.000,00	0,00	5.000,00	25.000,00	0,00	0,00	0,00	0,00
	11050521	ATTIVITA' DI EDUCAZIONE AMBIENTALE	40.000,00	0,00	5.000,00	35.000,00	0,00	2.000,00	2.000,00	0,00
	11050522	SPESE PER ATTIVITA' DIVULGATIVA - PRODUZIONE MATERIALE ISTITUZIONALE	40.000,00	0,00	10.000,00	30.000,00	2.649,90	0,00	2.649,90	0,00
	11050523	SPESE VARIE PER LA GESTIONE DEI CENTRI VISITA, DELLE STRUTTURE INFORMATIVE E DI ALTRE STRUTTURE ALL'INTERNO DEL PARCO	90.096,67	0,00	34.987,60	55.081,07	37.246,84	7.629,76	44.876,40	0,00
	11050524	GESTIONE E VALORIZZAZIONE CENTRO MINERARIO DI VALLE IMPERINA	35.000,00	0,00	20.000,00	15.000,00	8.756,21	539,07	9.295,28	0,00
	11050525	SPESE PER LA PARTECIPAZIONE A FIERE, CONVEGNI, MOSTRE, MANIFESTAZIONI VARIE	1.114,83	0,00	0,00	1.114,83	0,00	0,00	0,00	0,00
	11050526	SPESE PER L'ORGANIZZAZIONE DI ATTIVITA' DIDATTICHE, FORMAZIONE E STAGE, ATTIVITA' DI RICERCA	0,00	0,00	0,00	0,00	0,00	0,00	0,00	0,00
	11050529	PROMOZIONE CARTA QUALITA'	40.000,00	0,00	10.000,00	30.000,00	0,00	0,00	0,00	0,00
	11050530	CERTIFICAZIONE DEL PARCO	25.000,00	0,00	0,00	25.000,00	11.140,65	13.149,87	24.290,32	0,00


rispetto alle previsioni	Gestione dei residui passivi						Gestione di cassa				Totale dei residui passivi al termine dell'esercizio (9+15)
	Residui all'inizio dell'esercizio	Pagati	Rimasti da pagare (16-14)	Totali (14+15)	Variazioni		Previsioni	Pagamenti	Differenze rispetto alle previsioni		
					In + (16-13)	In - (13-16)			In + (20-19)	In - (19-20)	
In - (7-10)	13	14	15	16	17	18	19	20	21	22	23
4.669,42	0,00	0,00	0,00	0,00	0,00	0,00	6.500,00	1.750,40	0,00	4.749,60	80,16
200,52	0,00	0,00	0,00	0,00	0,00	0,00	1.000,00	799,48	0,00	200,52	0,00
0,00	0,00	0,00	0,00	0,00	0,00	0,00	0,00	0,00	0,00	0,00	0,00
0,00	0,00	0,00	0,00	0,00	0,00	0,00	0,00	0,00	0,00	0,00	0,00
278.940,66	301.307,84	121.669,59	97.721,88	219.291,47	0,00	82.016,37	1.004.100,06	355.047,86	0,00	649.052,20	289.525,03
208.191,70	280.732,92	109.923,42	95.794,08	205.717,50	0,00	75.015,42	825.198,22	272.371,92	0,00	552.826,30	269.619,18
0,00	0,00	0,00	0,00	0,00	0,00	0,00	0,00	0,00	0,00	0,00	0,00
3.700,00	35.000,00	18.500,00	16.500,00	35.000,00	0,00	0,00	70.000,00	29.800,00	0,00	40.200,00	35.500,00
0,00	0,00	0,00	0,00	0,00	0,00	0,00	0,00	0,00	0,00	0,00	0,00
0,00	0,00	0,00	0,00	0,00	0,00	0,00	0,00	0,00	0,00	0,00	0,00
11.268,40	3.932,00	2.034,54	1.897,46	3.932,00	0,00	0,00	15.201,40	2.034,54	0,00	13.166,86	1.897,46
0,00	0,00	0,00	0,00	0,00	0,00	0,00	0,00	0,00	0,00	0,00	0,00
10.000,00	0,00	0,00	0,00	0,00	0,00	0,00	10.000,00	0,00	0,00	10.000,00	0,00
0,00	0,00	0,00	0,00	0,00	0,00	0,00	0,00	0,00	0,00	0,00	0,00
3.109,72	0,00	0,00	0,00	0,00	0,00	0,00	20.000,00	0,00	0,00	18.109,72	0,00
0,00	0,00	0,00	0,00	0,00	0,00	0,00	20.000,00	0,00	0,00	0,00	0,00
8.866,66	0,00	0,00	0,00	0,00	0,00	0,00	20.000,00	0,00	0,00	20.000,00	0,00
0,00	0,00	0,00	0,00	0,00	0,00	0,00	20.000,00	0,00	0,00	20.000,00	0,00
0,00	0,00	0,00	0,00	0,00	0,00	0,00	0,00	0,00	0,00	0,00	0,00
0,00	15.494,00	0,00	15.494,00	15.494,00	0,00	0,00	15.494,00	0,00	0,00	15.494,00	15.494,00
0,00	0,00	0,00	0,00	0,00	0,00	0,00	0,00	0,00	0,00	0,00	0,00
0,00	0,00	0,00	0,00	0,00	0,00	0,00	0,00	0,00	0,00	0,00	0,00
0,00	0,00	0,00	0,00	0,00	0,00	0,00	0,00	0,00	0,00	0,00	0,00
3,52	18.851,35	18.329,03	0,00	18.329,03	0,00	522,32	88.851,35	70.233,85	0,00	18.617,50	18.091,66
2.000,00	0,00	0,00	0,00	0,00	0,00	0,00	2.000,00	0,00	0,00	2.000,00	0,00
25.000,00	0,00	0,00	0,00	0,00	0,00	0,00	25.000,00	0,00	0,00	25.000,00	0,00
33.000,00	38.158,89	14.000,00	24.158,89	38.158,89	0,00	0,00	73.158,89	14.000,00	0,00	59.158,89	26.158,89
27.350,10	41.003,00	0,00	2.100,00	2.100,00	0,00	38.903,00	71.003,00	2.649,90	0,00	68.353,10	2.100,00
10.204,87	26.977,63	16.950,09	3.570,90	20.520,99	0,00	8.156,64	83.758,70	54.196,73	0,00	29.561,97	11.200,66
5.704,72	6.257,54	1.262,65	3.684,80	4.947,25	0,00	1.310,29	21.257,54	10.018,86	0,00	11.238,68	4.223,67
1.114,83	0,00	0,00	0,00	0,00	0,00	0,00	1.114,83	0,00	0,00	1.114,83	0,00
0,00	0,00	0,00	0,00	0,00	0,00	0,00	0,00	0,00	0,00	0,00	0,00
30.000,00	3.743,00	3.743,00	0,00	3.743,00	0,00	0,00	33.743,00	3.743,00	0,00	30.000,00	0,00
709,68	12.517,57	5.394,40	0,00	5.394,40	0,00	7.123,17	37.517,57	16.535,05	0,00	20.982,52	13.149,67

Pagina 7 di 13



USCITE 2013

Codice	Capitolo		Gestione di competenza								Differenze r. previi In + (10-7)
	N.	Denominazione	Iniziali	Variazioni		Definitivo (4+5-6)	Somme impegnate				
				In + (7-4)	In - (4-7)		Pagate	Rimaste da pagare (10-8)	Totali impegnati (8+9)		
1	2	3	4	5	6	7	8	9	10	11	
11050531		ATTIVITA' DI COLLABORAZIONE TRA ENTI, UNIVERSITA', ISTITUZIONI E ASSOCIAZIONI	50.000,00	0,00	0,00	50.000,00	4.560,00	23.060,00	27.620,00	0,00	
11050533		SPESE DI PUBBLICITA'	0,00	0,00	0,00	0,00	0,00	0,00	0,00	0,00	
11050534		ADESIONE AD ASSOCIAZIONI ED ISTITUZIONI VARIE	25.000,00	0,00	5.000,00	20.000,00	13.000,00	0,00	13.000,00	0,00	
11050536		PROGETTO PER LA SILVAGUARDIA, IL MONITORAGGIO E RIFOLPAMENTO DELL'ITTOFAUNA NEL PNDB - Correlato al Cap. 10060E	0,00	0,00	0,00	0,00	0,00	0,00	0,00	0,00	
11050538		GESTIONE SITO WEB	10.000,00	0,00	0,00	10.000,00	0,00	8.296,00	8.296,00	0,00	
11050539		GESTIONE SISTEMA INFORMATICO DELL'ENTE	40.000,00	0,00	5.000,00	35.000,00	0,00	34.925,00	34.925,00	0,00	
11050540		PROGETTO PER INDAGINI FALNISTICHE DI VERTEBRATI ED INVERTEBRATI DI ELEVATO VALORE ZOOGEOGRAFICO - Correlato al Cap. 10020E	0,00	0,00	0,00	0,00	0,00	0,00	0,00	0,00	
11050541		PROGETTO INTEGRATO PER IL RAFFORZAMENTO ISTITUZIONALE NEL PARCO DEL DURMITOR IN MONTENEGRO - Correlato al Cap.10030E	0,00	0,00	0,00	0,00	0,00	0,00	0,00	0,00	
11050542		MANIFESTAZIONI ED EVENTI PER IL 15° ANNIVERSARIO DI ISTITUZIONE DEL PNDB	0,00	0,00	0,00	0,00	0,00	0,00	0,00	0,00	
11050543		ATTIVITA' DI COOPERAZIONE INTERNAZIONALE	5.000,00	0,00	0,00	5.000,00	0,00	0,00	0,00	0,00	
11050545		PROGETTO DI REINTRODUZIONE DELLO STAMBECCO -Correlato al Cap. 10050E	0,00	0,00	0,00	0,00	0,00	0,00	0,00	0,00	
11050546		PROGETTO DI COSTITUZIONE DI UNA POPOLAZIONE DI GRIFONI - Correlato al Cap. 10060E	0,00	0,00	0,00	0,00	0,00	0,00	0,00	0,00	
11050547		PROGETTO PER REDAZIONE PIANO DI GESTIONE ZONA PROTEZIONE SPECIALE "DOLOMITI FELTRINE E DELLUNESI" -Correlato al cap. 10070E	0,00	0,00	0,00	0,00	0,00	0,00	0,00	0,00	
11050548		PROGETTO PER REDAZIONE PIANO DI GESTIONE ZONA PROTEZIONE SPECIALE " VERSANTE SUD DELLE DOLOMITI FELTRINE" -Corr. al cap. 10060E	0,00	0,00	0,00	0,00	0,00	0,00	0,00	0,00	
11050549		PROGETTO CONSERVAZIONE DELLA BIODIVERSITA' NEL PNDB - COL DEI CAVAI - MONTE GRAVE - Corr. al capitolo 10110E	0,00	0,00	0,00	0,00	0,00	0,00	0,00	0,00	
11050550		SPESE PER CONCORSI E COMMISSIONI	0,00	0,00	0,00	0,00	0,00	0,00	0,00	0,00	
12111124		REALIZZAZIONE ITINERARI TURISTICO - NATURALISTICI E VIABILITA' SILVO PASTORALE	0,00	0,00	0,00	0,00	0,00	0,00	0,00	0,00	
1.1.2.2		Trasferimenti Passivi	40.000,00	0,00	10.000,00	30.000,00	12.621,75	7.971,83	20.593,58	0,00	
11050507		SPESE PER INTERVENTI DI RIQUALIFICAZIONE AMBIENTALE E MANUTENZIONE DEL TERRITORIO	40.000,00	0,00	10.000,00	30.000,00	12.621,75	7.971,83	20.593,58	0,00	
11050528		CONTRIBUTI ED ALTRI ONERI AD ASSOCIAZIONI, ISTITUZIONI E PRIVATI	0,00	0,00	0,00	0,00	0,00	0,00	0,00	0,00	
12111127		CONTRIBUTI PER INVESTIMENTI NEI PARCHI - LEGGE 388/200 Correlato al Cap. 15110 dell'Entrata	0,00	0,00	0,00	0,00	0,00	0,00	0,00	0,00	
		3 Itinerario Chiosette pedemontana e Torrente Ardo	0,00	0,00	0,00	0,00	0,00	0,00	0,00	0,00	
		9 Ristrutturazione complesso rurale Pian d'Avena, area pianico	0,00	0,00	0,00	0,00	0,00	0,00	0,00	0,00	
12111129		SPESE PER INVESTIMENTI DI CUI ALLA L. 388/2000: Centro di Educazione Ambientale La Santina-Correlato al Cap. 15100 dell'Entrata-Annualità 2002/2003	0,00	0,00	0,00	0,00	0,00	0,00	0,00	0,00	
1.1.2.3		Oneri Finanziari	1.500,00	0,00	0,00	1.500,00	190,81	1,55	192,36	0,00	
11070702		INTERESSI PASSIVI SU C/C BANCARI	500,00	0,00	0,00	500,00	0,00	0,00	0,00	0,00	
11070703		SPESE E COMMISSIONI BANCARIE	1.000,00	0,00	0,00	1.000,00	190,81	1,55	192,36	0,00	
1.1.2.4		Oneri Tributari	55.000,00	0,00	15.000,00	40.000,00	31.490,29	4,67	31.494,96	0,00	
11090801		IMPOSTE, TASSE, TRIBUTI E ONERI VARI	55.000,00	0,00	15.000,00	40.000,00	31.490,29	4,67	31.494,96	0,00	
1.1.2.5		Poste Correttive e Compensative di entrate correnti	5.000,00	0,00	0,00	5.000,00	0,00	0,00	0,00	0,00	
11090901		RESTITUZIONI E RIMBORSI DIVERSI	5.000,00	0,00	0,00	5.000,00	0,00	0,00	0,00	0,00	
1.1.2.6		Uscite non classificabili in altre voci	81.826,92	1.429,86	0,00	83.256,78	26.726,92	10.000,00	36.726,92	0,00	
11101001		SPESE LEGALI, LITI, ARBITRATI E RISARCIMENTI	25.000,00	0,00	0,00	25.000,00	0,00	10.000,00	10.000,00	0,00	
11101002		FONDO DI RISERVA	30.000,00	0,00	0,00	30.000,00	0,00	0,00	0,00	0,00	

rispetto alle previsioni	Gestione dei residui passivi						Gestione di cassa				Totale dei residui passivi al termine dell'esercizio (9+15)
	Residui all'inizio dell'esercizio	Pagati	Rimasti da pagare (13-14)	Totali (14+15)	Variazioni		Previsioni	Pagamenti	Differenze rispetto alle previsioni		
					In + (16-13)	In - (13-16)			In + (20-19)	In - (19-20)	
In - (7-10)	13	14	15	16	17	18	19	20	21	22	23
22.380,00	2.280,00	2.280,00	0,00	2.280,00	0,00	0,00	52.280,00	6.840,00	0,00	45.440,00	23.060,00
0,00	0,00	0,00	0,00	0,00	0,00	0,00	0,00	0,00	0,00	0,00	0,00
7.000,00	0,00	0,00	0,00	0,00	0,00	0,00	20.000,00	13.000,00	0,00	7.000,00	0,00
0,00	0,00	0,00	0,00	0,00	0,00	0,00	0,00	0,00	0,00	0,00	0,00
1.704,00	0,00	0,00	0,00	0,00	0,00	0,00	10.000,00	0,00	0,00	10.000,00	8.296,00
75,00	18.400,00	18.000,00	400,00	18.400,00	0,00	0,00	53.400,00	18.000,00	0,00	35.400,00	35.325,00
0,00	0,00	0,00	0,00	0,00	0,00	0,00	0,00	0,00	0,00	0,00	0,00
0,00	0,00	0,00	0,00	0,00	0,00	0,00	0,00	0,00	0,00	0,00	0,00
0,00	0,00	0,00	0,00	0,00	0,00	0,00	0,00	0,00	0,00	0,00	0,00
5.000,00	2.988,23	0,00	2.988,23	2.988,23	0,00	0,00	7.988,23	0,00	0,00	7.988,23	2.988,23
0,00	25.000,00	0,00	25.000,00	25.000,00	0,00	0,00	25.000,00	0,00	0,00	25.000,00	25.000,00
0,00	19.000,00	0,00	0,00	0,00	0,00	19.000,00	19.000,00	0,00	0,00	19.000,00	0,00
0,00	0,00	0,00	0,00	0,00	0,00	0,00	0,00	0,00	0,00	0,00	0,00
0,00	0,00	0,00	0,00	0,00	0,00	0,00	0,00	0,00	0,00	0,00	0,00
0,00	2.814,51	2.814,51	0,00	2.814,51	0,00	0,00	2.814,51	2.814,51	0,00	0,00	0,00
0,00	0,00	0,00	0,00	0,00	0,00	0,00	0,00	0,00	0,00	0,00	0,00
0,00	6.615,20	6.615,20	0,00	6.615,20	0,00	0,00	6.615,20	6.615,20	0,00	0,00	0,00
9.406,42	17.066,14	11.451,50	0,00	11.451,50	0,00	5.614,64	47.066,14	24.073,25	0,00	22.992,89	7.971,83
9.406,42	17.066,14	11.451,50	0,00	11.451,50	0,00	5.614,64	47.066,14	24.073,25	0,00	22.992,89	7.971,83
0,00	0,00	0,00	0,00	0,00	0,00	0,00	0,00	0,00	0,00	0,00	0,00
0,00	0,00	0,00	0,00	0,00	0,00	0,00	0,00	0,00	0,00	0,00	0,00
0,00	0,00	0,00	0,00	0,00	0,00	0,00	0,00	0,00	0,00	0,00	0,00
0,00	0,00	0,00	0,00	0,00	0,00	0,00	0,00	0,00	0,00	0,00	0,00
0,00	0,00	0,00	0,00	0,00	0,00	0,00	0,00	0,00	0,00	0,00	0,00
1.307,64	12,40	0,00	0,00	0,00	0,00	12,40	1.512,40	190,81	0,00	1.321,59	1,55
500,00	0,00	0,00	0,00	0,00	0,00	0,00	500,00	0,00	0,00	500,00	0,00
807,64	12,40	0,00	0,00	0,00	0,00	12,40	1.012,40	190,81	0,00	821,59	1,55
8.505,04	194,67	194,67	0,00	194,67	0,00	0,00	40.194,67	31.684,96	0,00	8.509,71	4,67
8.505,04	194,67	194,67	0,00	194,67	0,00	0,00	40.194,67	31.684,96	0,00	8.509,71	4,67
5.000,00	0,00	0,00	0,00	0,00	0,00	0,00	5.000,00	0,00	0,00	5.000,00	0,00
5.000,00	0,00	0,00	0,00	0,00	0,00	0,00	5.000,00	0,00	0,00	5.000,00	0,00
46.529,86	3.301,71	0,00	1.927,80	1.927,80	0,00	1.373,91	85.128,63	26.726,92	0,00	58.401,71	11.927,80
15.000,00	3.301,71	0,00	1.927,80	1.927,80	0,00	1.373,91	28.301,71	0,00	0,00	28.301,71	11.927,80
30.000,00	0,00	0,00	0,00	0,00	0,00	0,00	30.000,00	0,00	0,00	30.000,00	0,00

Pagina 8 di 13


USCITE 2013

Codice	Capitolo		Gestione di competenza								
	N.	Denominazione	Iniziali	Variazioni		Definitivo (4+5-6)	Somme impegnate			Differenze ri previsti	
				In + (7-4)	In - (4-7)		Pagate	Rimaste da pagare (10-8)	Totali impegnati (8+9)	In + (10-7)	
1	2	3	4	5	6	7	8	9	10	11	
	11101006	FONDO DI RISERVA DI CASSA	0,00	0,00	0,00	0,00	0,00	0,00	0,00	0,00	0,00
	11101020	SOMME DA VERSARE AL BILANCIO DELLO STATO - SPESE PER ORGANISMI COLLEGIALI	5.721,70	0,00	0,00	5.721,70	5.721,70	0,00	5.721,70	0,00	0,00
	11101021	SOMME DA VERSARE AL BILANCIO DELLO STATO - SPESE PER MISSIONI	3.193,86	0,00	0,00	3.193,86	3.193,86	0,00	3.193,86	0,00	0,00
	11101022	SOMME DA VERSARE AL BILANCIO DELLO STATO - SPESE PER FORMAZIONE DEL PERSONALE	229,13	0,00	0,00	229,13	229,13	0,00	229,13	0,00	0,00
	11101023	SOMME DA VERSARE AL BILANCIO DELLO STATO - SPESE PER GESTIONE AUTOVEICOLI	497,26	0,00	0,00	497,26	497,26	0,00	497,26	0,00	0,00
	11101024	SOMME DA VERSARE AL BILANCIO DELLO STATO - SPESE DI RAPPRESENTANZA	209,64	0,00	0,00	209,64	209,64	0,00	209,64	0,00	0,00
	11101025	SOMME DA VERSARE AL BILANCIO DELLO STATO - SPESE PER CONSULENZE	2.496,00	0,00	0,00	2.496,00	2.496,00	0,00	2.496,00	0,00	0,00
	11101026	SOMME DA VERSARE AL BILANCIO DELLO STATO - SPESE PER CONVEGNI	4.459,30	0,00	0,00	4.459,30	4.459,30	0,00	4.459,30	0,00	0,00
	11101027	SOMME DA VERSARE AL BILANCIO DELLO STATO - SPESE DI PUBBLICITA'	0,00	0,00	0,00	0,00	0,00	0,00	0,00	0,00	0,00
	11101030	SOMME DA VERSARE AL BILANCIO DELLO STATO - D.L. 112/2009 - Art. 61 co. 17	9.820,03	0,00	0,00	9.820,03	9.820,03	0,00	9.820,03	0,00	0,00
	11101040	RIDUZIONE DI SPESA CO. 2 ART. 5 D.L. N. 98/2012 - GESTIONE AUTOVEICOLI - ECONOMIA	0,00	1.429,86	0,00	1.429,86	0,00	0,00	0,00	0,00	0,00
	11101050	SOMME DA VERSARE AL BILANCIO DELLO STATO - L. 228/2012 - Art. 1 co. 141 e 142	0,00	0,00	0,00	0,00	0,00	0,00	0,00	0,00	0,00
	12111190	FONDO PER ACCORDI BONARI EX ART. 21 D.P.R. 554/99	100,00	0,00	0,00	100,00	0,00	0,00	0,00	0,00	0,00
	1.1.3	Oneri Comuni	0,00	0,00	0,00	0,00	0,00	0,00	0,00	0,00	0,00
	1.1.3.1	...	0,00	0,00	0,00	0,00	0,00	0,00	0,00	0,00	0,00
	1.1.3.2	...	0,00	0,00	0,00	0,00	0,00	0,00	0,00	0,00	0,00
	1.1.4	Trattamenti di Quiescenza, Integrativi e Sostitutivi	24.760,64	0,00	0,00	24.760,64	0,00	0,00	0,00	0,00	0,00
	1.1.4.1	Oneri per il personale in quiescenza	0,00	0,00	0,00	0,00	0,00	0,00	0,00	0,00	0,00
	1.1.4.2	Accantonamento al Trattamento di Fine Rapporto	24.760,64	0,00	0,00	24.760,64	0,00	0,00	0,00	0,00	0,00
		11101015 ACCANTONAMENTO TFR	24.760,64	0,00	0,00	24.760,64	0,00	0,00	0,00	0,00	0,00
	1.1.5	Accantonamenti a Fondi Rischi ed Oneri	2.000,00	0,00	0,00	2.000,00	0,00	0,00	0,00	0,00	0,00
		11101005 ACCANTONAMENTO A FONDO RISCHI ED ONERI	2.000,00	0,00	0,00	2.000,00	0,00	0,00	0,00	0,00	0,00
		12151503 ACCANTONAMENTO PER RIPRISTINO INVESTIMENTI	0,00	0,00	0,00	0,00	0,00	0,00	0,00	0,00	0,00
	1.1.5.1	...	0,00	0,00	0,00	0,00	0,00	0,00	0,00	0,00	0,00
	Totale titolo 1 - CENTRO RESPONSABILITA' AMM/VA - Direzione Parco Naz. Dolomiti Bellunesi		1.599.922,73	137.029,86	128.917,46	1.608.035,13	819.091,52	344.824,19	1.163.915,71	0,00	0,00
	TOTALE TITOLO 1		1.599.922,73	137.029,86	128.917,46	1.608.035,13	819.091,52	344.824,19	1.163.915,71	0,00	0,00

Rispetto alle previsioni In - (7-10)	Gestione dei residui passivi						Gestione di cassa				Totale dei residui passivi al termine dell'esercizio (9+15)
	Residui all'inizio dell'esercizio	Pagati	Rimasti da pagare (13-14)	Totali (14+15)	Variazioni		Previsioni	Pagamenti	Differenze rispetto alle previsioni		
					In + (16-13)	In - (13-16)			In + (20-19)	In - (19-20)	
12	13	14	15	16	17	18	19	20	21	22	23
0,00	0,00	0,00	0,00	0,00	0,00	0,00	0,00	0,00	0,00	0,00	0,00
0,00	0,00	0,00	0,00	0,00	0,00	0,00	5.721,70	5.721,70	0,00	0,00	0,00
0,00	0,00	0,00	0,00	0,00	0,00	0,00	3.193,86	3.193,86	0,00	0,00	0,00
0,00	0,00	0,00	0,00	0,00	0,00	0,00	229,13	229,13	0,00	0,00	0,00
0,00	0,00	0,00	0,00	0,00	0,00	0,00	497,26	497,26	0,00	0,00	0,00
0,00	0,00	0,00	0,00	0,00	0,00	0,00	209,64	209,64	0,00	0,00	0,00
0,00	0,00	0,00	0,00	0,00	0,00	0,00	2.466,00	2.466,00	0,00	0,00	0,00
0,00	0,00	0,00	0,00	0,00	0,00	0,00	4.459,30	4.459,30	0,00	0,00	0,00
0,00	0,00	0,00	0,00	0,00	0,00	0,00	0,00	0,00	0,00	0,00	0,00
0,00	0,00	0,00	0,00	0,00	0,00	0,00	9.920,03	9.920,03	0,00	0,00	0,00
1.429,86	0,00	0,00	0,00	0,00	0,00	0,00	0,00	0,00	0,00	0,00	0,00
0,00	0,00	0,00	0,00	0,00	0,00	0,00	0,00	0,00	0,00	0,00	0,00
100,00	0,00	0,00	0,00	0,00	0,00	0,00	100,00	0,00	0,00	100,00	0,00
0,00	0,00	0,00	0,00	0,00	0,00	0,00	0,00	0,00	0,00	0,00	0,00
0,00	0,00	0,00	0,00	0,00	0,00	0,00	0,00	0,00	0,00	0,00	0,00
0,00	0,00	0,00	0,00	0,00	0,00	0,00	0,00	0,00	0,00	0,00	0,00
24.760,64	0,00	0,00	0,00	0,00	0,00	0,00	24.760,64	0,00	0,00	24.760,64	0,00
0,00	0,00	0,00	0,00	0,00	0,00	0,00	0,00	0,00	0,00	0,00	0,00
24.760,64	0,00	0,00	0,00	0,00	0,00	0,00	24.760,64	0,00	0,00	24.760,64	0,00
24.760,64	0,00	0,00	0,00	0,00	0,00	0,00	24.760,64	0,00	0,00	24.760,64	0,00
2.000,00	0,00	0,00	0,00	0,00	0,00	0,00	2.000,00	0,00	0,00	2.000,00	0,00
2.000,00	0,00	0,00	0,00	0,00	0,00	0,00	2.000,00	0,00	0,00	2.000,00	0,00
0,00	0,00	0,00	0,00	0,00	0,00	0,00	0,00	0,00	0,00	0,00	0,00
0,00	0,00	0,00	0,00	0,00	0,00	0,00	0,00	0,00	0,00	0,00	0,00
444.119,42	533.671,27	147.792,34	302.654,59	450.446,93	0,00	83.224,34	2.140.276,54	966.883,86	0,00	1.173.392,68	647.478,78
444.119,42	533.671,27	147.792,34	302.654,59	450.446,93	0,00	83.224,34	2.140.276,54	966.883,86	0,00	1.173.392,68	647.478,78




[Handwritten signature]

USCITE 2013

Codice	Capitolo		Gestione di competenza								
	N.	Denominazione	Iniziali	Variazioni		Definitivo (4+5-6)	Somme impegnate			Differenze r previ	
				In + (7-4)	In - (4-7)		Pagate	Rimaste da pagare (10-8)	Totale impegnati (8+9)	In + (10-7)	
1	2	3	4	5	6	7	8	9	10	11	
1		CENTRO RESPONSABILITA' AMMVA - Direzione Parco Na	0,00	0,00	0,00	0,00	0,00	0,00	0,00	0,00	0,00
1.2		TITOLO 2 - USCITE IN CONTO CAPITALE									
1.2.1		Investimenti	2.232.746,60	2.476,67	10.589,07	2.224.634,20	453.669,25	175.950,90	629.610,15	0,00	
1.2.1.1		<i>Acquisizione di beni di uso durevole ed opere Immobiliari</i>	1.935.109,23	1.887,60	5.000,00	1.931.996,83	398.255,09	172.974,55	571.229,84	0,00	
	1211101	ACQUISTO IMMOBILI	0,00	0,00	0,00	0,00	0,00	0,00	0,00	0,00	
	1211102	MANUTENZIONE STRAORDINARIA STRUTTURE DEL CORPO FORESTALE DELLO STATO CTA - INSTALLAZIONE IMPIANTI FOTOVOLTAICI	0,00	1.887,60	0,00	1.887,60	0,00	0,00	0,00	0,00	
	1211103	SISTEMAZIONE PERTINENZE ESTERNE VILLA BINOTTO	100.000,00	0,00	0,00	100.000,00	0,00	17.255,88	17.255,88	0,00	
	1211104	SPESE DI PROGETTAZIONE	15.000,00	0,00	0,00	15.000,00	0,00	0,00	0,00	0,00	
	1211105	RICOSTRUZIONE RIPRISTINO E INTERVENTI DI MANUTENZIONE STRAORDINARIA SU IMMOBILI	0,00	0,00	0,00	0,00	0,00	0,00	0,00	0,00	
	1211106	MANUTENZIONE STRAORDINARIA E MESSA A NORMA DELLE CASERME SEDE DEI C.T.A. - Corr. Cap. 15180E	40.000,00	0,00	0,00	40.000,00	39.511,81	0,00	39.511,81	0,00	
	1211107	INTERVENTI DI MANUTENZIONE STRAORDINARIA SU INFRASTRUTTURE - Correlato al Cap. 15130E	0,00	0,00	0,00	0,00	0,00	0,00	0,00	0,00	
	1211108	REALIZZAZIONE IMPIANTI E INFRASTRUTTURE	10.000,00	0,00	0,00	10.000,00	0,00	0,00	0,00	0,00	
	1211113	AZIONI E STRUTTURE PER L'INTERPRETAZIONE AMBIENTALE	0,00	0,00	0,00	0,00	0,00	0,00	0,00	0,00	
	1211114	REALIZZAZIONE AREA CAMPER DI CANDATEN	0,00	0,00	0,00	0,00	0,00	0,00	0,00	0,00	
	1211115	REALIZZAZIONE DI IMPIANTI FOTOVOLTAICI NELLE SEDI DEI CTA - Correlato al Cap. 15140E	42.169,00	0,00	0,00	42.169,00	0,00	0,00	0,00	0,00	
	1211121	PROGETTO "ALLA SCOPERTA DEI SEGRETI DEL PARCO" Correlato al Cap. 18090E	188.645,36	0,00	0,00	188.645,36	13.605,62	6.147,38	19.753,00	0,00	
	1211122	REALIZZAZIONE CENTRI VISITA: CENTRO VISITATORI DI BELLINO	25.000,00	0,00	0,00	25.000,00	0,00	0,00	0,00	0,00	
	1211123	MANUTENZIONE STRAORDINARIA STRADA CROCE D'AUNE - RIFUGIO DAL PIAZ - MALGA VETTE GRANDI - Corr. 15170E	0,00	0,00	0,00	0,00	0,00	0,00	0,00	0,00	
	1211132	PROGETTO GAL AZIONE 1 - "DUE PASSI ALLE PORTE DEL PARCO" - Correlato al Cap. 18100E	218.160,00	0,00	0,00	218.160,00	146.269,91	0,98	146.270,89	0,00	
	1211133	PROGETTO GAL AZIONE 2 - "PUNTO INFORMAZIONI PIAN D'AVENA" - Correlato al Cap. 18110E	0,00	0,00	0,00	0,00	0,00	0,00	0,00	0,00	
	1211134	PROGETTO GAL AZIONE 4 - "COMUNICARE IL PARCO" - Correlato al Cap. 18120E	60.100,00	0,00	0,00	60.100,00	0,00	0,00	0,00	0,00	
	1211135	PROGETTO GAL AZIONE 2 - "TERRAZZA BELVEDERE - PUNTO INFORMAZIONI PIAN FALCINA - Correlato al Cap. 18130E	80.000,00	0,00	0,00	80.000,00	80.000,00	0,00	80.000,00	0,00	
	1211148	AREA DIMOSTRATIVA FOSSIL - FREE	142.176,00	0,00	0,00	142.176,00	0,00	0,00	0,00	0,00	
	1211159	INTERVENTI PER LA VALORIZZAZIONE DELLA VALLE DEL MIS	307.181,15	0,00	0,00	307.181,15	64.975,25	132.363,68	197.338,93	0,00	
	1211160	REALIZZAZIONE ORTO BOTANICO IN VAL BRENTON	0,00	0,00	0,00	0,00	0,00	0,00	0,00	0,00	
	1211165	INTERVENTI DI RIQUALIFICAZIONE AMBIENTALE SITO DI ARCHEOLOGIA INDUSTRIALE DI VALLE IMPERINA	0,00	0,00	0,00	0,00	0,00	0,00	0,00	0,00	
	1211168	INTERVENTO PER LA REALIZZAZIONE DEL MUSEO NATURALISTICO DELLE DOLOMITI BELLUNESI - PROGETTO POR/FESR 2007-2013 - Corr. al Cap. 16040E	470.000,00	0,00	0,00	470.000,00	0,00	9.185,32	9.185,32	0,00	
	1211169	INTERVENTI DI VALORIZZAZIONE E PROMOZIONE DEL PATRIMONIO NATURALE E CULTURALE - PROGETTO POR/FESR 2007-2013 - Correlato cap. 16080 E	226.677,72	0,00	0,00	226.677,72	52.561,50	8.020,51	60.582,01	0,00	
	1211171	INTERVENTI DI AGRICOLTURA - Correlato al Cap. 16070 dell'Entrata	0,00	0,00	0,00	0,00	0,00	0,00	0,00	0,00	
	1211172	INTERVENTI PIAN D'AVENA	0,00	0,00	0,00	0,00	0,00	0,00	0,00	0,00	
	1211161	SPESE PER ADEGUAMENTI ALLA NORMATIVA VIGENTE	0,00	0,00	0,00	0,00	0,00	0,00	0,00	0,00	
	1211190	SPESE PER ACQUISTO SOFTWARE E LICENZE D'USO	10.000,00	0,00	5.000,00	5.000,00	1.331,00	0,00	1.331,00	0,00	
1.2.1.2		<i>Acquisizione di Immobilizzazioni Tecniche</i>	68.183,88	589,07	5.000,00	63.772,95	17.090,54	2.976,35	20.066,89	0,00	

rispetto alle sioni	Gestione dei residui passivi						Gestione di cassa				Totale dei residui passivi al termine dell'esercizio (9+15)
	Residui all'inizio dell'esercizio	Pagati	Rimasti da pagare (16- 14)	Totali (14+15)	Variazioni		Previsioni	Pagamenti	Differenze rispetto alle previsioni		
					In + (16-13)	In - (13-16)			In + (20-19)	In - (19-20)	
In - (7-10)	13	14	15	16	17	18	19	20	21	22	23
0,00	0,00	0,00	0,00	0,00	0,00	0,00	0,00	0,00	0,00	0,00	0,00
1.595.024,05	487.941,99	96.584,04	349.394,34	445.978,38	0,00	41.963,61	2.712.576,19	550.243,29	0,00	2.162.332,90	525.345,24
1.380.767,19	484.107,38	92.929,37	349.394,34	442.323,71	0,00	41.777,67	2.416.098,21	491.184,46	0,00	1.924.913,75	522.368,89
0,00	0,00	0,00	0,00	0,00	0,00	0,00	0,00	0,00	0,00	0,00	0,00
1.887,60	20.000,00	1.887,60	18.112,40	20.000,00	0,00	0,00	21.897,60	1.887,60	0,00	20.000,00	18.112,40
82.744,32	15.452,11	0,00	5.229,49	5.229,49	0,00	10.222,62	115.452,11	0,00	0,00	115.452,11	22.485,17
15.000,00	8.878,86	0,00	2.838,46	2.838,46	0,00	6.040,40	23.878,86	0,00	0,00	23.878,86	2.838,46
0,00	16.899,54	0,00	16.899,54	16.899,54	0,00	0,00	16.899,54	0,00	0,00	16.899,54	16.899,54
488,19	0,00	0,00	0,00	0,00	0,00	0,00	40.000,00	39.511,81	0,00	488,19	0,00
0,00	4.497,73	0,00	4.497,73	4.497,73	0,00	0,00	4.497,73	0,00	0,00	4.497,73	4.497,73
10.000,00	0,00	0,00	0,00	0,00	0,00	0,00	10.000,00	0,00	0,00	10.000,00	0,00
0,00	1.840,00	1.840,00	0,00	1.840,00	0,00	0,00	1.840,00	1.840,00	0,00	0,00	0,00
0,00	1.395,23	5,09	0,00	5,09	0,00	1.390,14	1.395,23	5,09	0,00	1.390,14	0,00
42.169,00	0,00	0,00	0,00	0,00	0,00	0,00	42.169,00	0,00	0,00	42.169,00	0,00
168.892,36	7.831,12	2.042,48	5.788,64	7.831,12	0,00	0,00	196.476,48	15.648,10	0,00	180.828,38	11.936,02
25.000,00	0,00	0,00	0,00	0,00	0,00	0,00	25.000,00	0,00	0,00	25.000,00	0,00
0,00	13.112,56	0,00	0,00	0,00	0,00	13.112,56	13.112,56	0,00	0,00	13.112,56	0,00
71.889,11	0,00	0,00	0,00	0,00	0,00	0,00	218.160,00	146.269,91	0,00	71.890,09	0,98
0,00	0,00	0,00	0,00	0,00	0,00	0,00	0,00	0,00	0,00	0,00	0,00
60.100,00	57.760,56	54.929,16	0,00	54.929,16	0,00	2.831,40	117.880,56	54.929,16	0,00	62.931,40	0,00
0,00	0,00	0,00	0,00	0,00	0,00	0,00	80.000,00	80.000,00	0,00	0,00	0,00
142.176,00	79.944,49	0,78	79.943,71	79.944,49	0,00	0,00	222.120,49	0,78	0,00	222.119,71	79.943,71
109.842,22	37.019,24	26.015,23	10.404,01	37.019,24	0,00	0,00	344.200,39	91.590,48	0,00	252.609,91	142.767,69
0,00	1.503,64	3,64	0,00	3,64	0,00	1.500,00	1.503,64	3,64	0,00	1.500,00	0,00
0,00	0,00	0,00	0,00	0,00	0,00	0,00	0,00	0,00	0,00	0,00	0,00
460.813,68	0,00	0,00	0,00	0,00	0,00	0,00	470.000,00	0,00	0,00	470.000,00	9.186,32
166.095,71	211.284,45	5.604,08	205.680,36	211.284,45	0,00	0,00	437.962,17	58.165,58	0,00	379.796,58	213.700,87
0,00	0,00	0,00	0,00	0,00	0,00	0,00	0,00	0,00	0,00	0,00	0,00
0,00	6.681,85	1,30	0,00	1,30	0,00	6.680,55	6.681,85	1,30	0,00	6.680,55	0,00
0,00	0,00	0,00	0,00	0,00	0,00	0,00	0,00	0,00	0,00	0,00	0,00
3.669,00	0,00	0,00	0,00	0,00	0,00	0,00	5.000,00	1.331,00	0,00	3.669,00	0,00
43.706,06	3.840,61	3.654,67	0,00	3.854,67	0,00	185,94	67.613,56	20.745,21	0,00	46.868,35	2.976,35


 Pagina 10 di 13

USCITE 2013

Codice	Capitolo		Gestione di competenza								
	N.	Denominazione	Iniziali	Variazioni		Definitivo (4+5-6)	Somme impegnate			Differenze r previ	
				In + (7-4)	In - (4-7)		Pagate	Rimaste da pagare (10-8)	Totali impegnati (8+9)	In + (10-7)	
1	2	3	4	5	6	7	8	9	10	11	
1		CENTRO RESPONSABILITA' AMM/VA - Direzione Parco Na		0,00	0,00	0,00	0,00	0,00	0,00	0,00	0,00
1.4		TITOLO 4 - PARTITE DI GIRO	0,00	0,00	0,00	0,00	0,00	0,00	0,00	0,00	0,00
1.4.1		Uscite aventi nature di Partite di Giro	465.000,00	0,00	0,00	465.000,00	131.868,66	155,19	132.023,85	0,00	0,00
1.4.1.1		<i>Uscite aventi nature di Partite di Giro</i>	465.000,00	0,00	0,00	465.000,00	131.868,66	155,19	132.023,85	0,00	0,00
	14212101	RITENUTE ERARIALI	180.000,00	0,00	0,00	180.000,00	82.912,90	0,00	82.912,90	0,00	0,00
	14212102	RITENUTE PREVIDENZIALI ASSISTENZIALI	60.000,00	0,00	0,00	60.000,00	32.888,30	77,88	32.966,29	0,00	0,00
	14212103	RITENUTE DIVERSE	20.000,00	0,00	0,00	20.000,00	2.440,29	0,00	2.440,29	0,00	0,00
	14212105	DEPOSITI CAUZIONALI DA TERZI	15.000,00	0,00	0,00	15.000,00	150,00	0,00	150,00	0,00	0,00
	14212108	ANTICIPAZIONI FONDO ECONOMATO	10.000,00	0,00	0,00	10.000,00	4.000,00	0,00	4.000,00	0,00	0,00
	14212108	ANTICIPAZIONI VARIE	100.000,00	0,00	0,00	100.000,00	2.035,28	77,20	2.112,46	0,00	0,00
	14212110	RITENUTE D'ACCONTO PRESTAZIONI PROFESSIONALI	100.000,00	0,00	0,00	100.000,00	7.441,91	0,00	7.441,91	0,00	0,00
		Totale titolo 4 - CENTRO RESPONSABILITA' AMM/VA - Direzione Parco Naz. Dolomiti Bellunesi	465.000,00	0,00	0,00	465.000,00	131.868,66	155,19	132.023,85	0,00	0,00
		TOTALE TITOLO 4	465.000,00	0,00	0,00	465.000,00	131.868,66	155,19	132.023,85	0,00	0,00

rispetto alle sioni	Gestione dei residui passivi						Gestione di cassa				Totale dei residui passivi al termine dell'esercizio (9+15)
	Residui all'inizio dell'esercizio	Pagati	Rimasti da pagare (16- 14)	Totali (14+15)	Variazioni		Previsioni	Pagamenti	Differenze rispetto alle previsioni		
					In + (16-13)	In - (13-16)			In + (20-19)	In - (19-20)	
In - (7-10)	13	14	15	16	17	18	19	20	21	22	23
0,00	0,00	0,00	0,00	0,00	0,00	0,00	0,00	0,00	0,00	0,00	0,00
332.976,15	2.228,00	78,00	2.150,00	2.228,00	0,00	0,00	467.228,00	131.946,66	0,00	335.281,34	2.305,19
332.976,15	2.228,00	78,00	2.150,00	2.228,00	0,00	0,00	467.228,00	131.946,66	0,00	335.281,34	2.305,19
77.087,10	0,00	0,00	0,00	0,00	0,00	0,00	168.000,00	82.912,90	0,00	77.087,10	0,00
27.033,71	78,00	78,00	0,00	78,00	0,00	0,00	60.078,00	32.966,30	0,00	27.111,70	77,99
17.559,71	0,00	0,00	0,00	0,00	0,00	0,00	20.000,00	2.440,29	0,00	17.559,71	0,00
14.850,00	0,00	0,00	0,00	0,00	0,00	0,00	15.000,00	150,00	0,00	14.850,00	0,00
6.000,00	0,00	0,00	0,00	0,00	0,00	0,00	10.000,00	4.000,00	0,00	6.000,00	0,00
97.887,54	2.150,00	0,00	2.150,00	2.150,00	0,00	0,00	102.150,00	2.035,26	0,00	100.114,74	2.227,20
92.558,09	0,00	0,00	0,00	0,00	0,00	0,00	100.000,00	7.441,91	0,00	92.558,09	0,00
332.976,15	2.228,00	78,00	2.150,00	2.228,00	0,00	0,00	467.228,00	131.946,66	0,00	335.281,34	2.305,19
332.976,15	2.228,00	78,00	2.150,00	2.228,00	0,00	0,00	467.228,00	131.946,66	0,00	335.281,34	2.305,19



[Handwritten signature]
Pagina 12 di 13

USCITE 2013

Codice	Capitolo		Gestione di competenza							
	N.	Denominazione	Iniziali	Variazioni		Definitivo (4+5-6)	Somme impegnate			Differenze ri previs
				In + (7-4)	In - (4-7)		Pagate	Rimaste da pagare (10-8)	Totali impegni (3+9)	In + (10-7)
1	2	3	4	5	6	7	8	9	10	11
	Riepilogo dei Titoli									
	<i>Riepilogo dei titoli CENTRO RESPONSABILITA' AMMVA - Direzione Parco Naz. Dolomiti Bellunesi</i>									
		Titolo I°	1.599.922,73	137.029,86	128.917,46	1.608.035,13	819.091,52	344.824,19	1.163.915,71	0,00
		Titolo II°	2.242.746,60	2.476,67	10.589,07	2.234.634,20	453.659,25	175.950,90	629.610,15	0,00
		Titolo III°	0,00	0,00	0,00	0,00	0,00	0,00	0,00	0,00
		Titolo IV°	465.000,00	0,00	0,00	465.000,00	131.868,66	155,19	132.023,85	0,00
		Totale delle uscite CENTRO RESPONSABILITA' AMMVA - Direzione Parco Naz. Dolomiti Bellunesi	4.307.669,33	139.506,53	139.506,53	4.307.669,33	1.404.619,43	520.930,28	1.925.549,71	0,00
	Riepilogo delle uscite per titoli dei centri di responsabilità 'A','B','C' ecc.									
		Titolo I°	1.599.922,73	137.029,86	128.917,46	1.608.035,13	819.091,52	344.824,19	1.163.915,71	0,00
		Titolo II°	2.242.746,60	2.476,67	10.589,07	2.234.634,20	453.659,25	175.950,90	629.610,15	0,00
		Titolo III°	0,00	0,00	0,00	0,00	0,00	0,00	0,00	0,00
		Titolo IV°	465.000,00	0,00	0,00	465.000,00	131.868,66	155,19	132.023,85	0,00
		TOTALE	4.307.669,33	139.506,53	139.506,53	4.307.669,33	1.404.619,43	520.930,28	1.925.549,71	0,00
		Disavanzo di amministrazione	0,00	0,00	0,00	0,00				
		TOTALE GENERALE	4.307.669,33	139.506,53	139.506,53	4.307.669,33	1.404.619,43	520.930,28	1.925.549,71	0,00

rispetto alle previsioni In - (7-10)	Gestione dei residui passivi						Gestione di cassa				Totale dei residui passivi al termine dell'esercizio (9+15)
	Residui all'inizio dell'esercizio	Pagati	Rimasti da pagare (16-14)	Totali (14+15)	Variazioni		Previsioni	Pagamenti	Differenze rispetto alle previsioni		
					In + (16-13)	In - (13-16)			In + (20-19)	In - (19-20)	
12	13	14	15	16	17	18	19	20	21	22	23
444.119,42	533.671,27	147.792,34	302.654,59	450.446,93	0,00	83.224,34	2.140.276,54	966.883,86	0,00	1.173.392,68	647.478,78
1.605.024,05	487.941,99	96.584,04	349.394,34	445.978,38	0,00	41.963,61	2.722.576,19	550.243,29	0,00	2.172.332,90	525.345,24
0,00	0,00	0,00	0,00	0,00	0,00	0,00	0,00	0,00	0,00	0,00	0,00
332.976,15	2.228,00	78,00	2.150,00	2.228,00	0,00	0,00	467.228,00	131.946,66	0,00	335.281,34	2.305,19
2.382.119,62	1.023.841,26	244.454,38	654.198,93	898.653,31	0,00	125.187,95	5.330.080,73	1.649.073,81	0,00	3.681.006,92	1.175.129,21
444.119,42	533.671,27	147.792,34	302.654,59	450.446,93	0,00	83.224,34	2.140.276,54	966.883,86	0,00	1.173.392,68	647.478,78
1.605.024,05	487.941,99	96.584,04	349.394,34	445.978,38	0,00	41.963,61	2.722.576,19	550.243,29	0,00	2.172.332,90	525.345,24
0,00	0,00	0,00	0,00	0,00	0,00	0,00	0,00	0,00	0,00	0,00	0,00
332.976,15	2.228,00	78,00	2.150,00	2.228,00	0,00	0,00	467.228,00	131.946,66	0,00	335.281,34	2.305,19
2.382.119,62	1.023.841,26	244.454,38	654.198,93	898.653,31	0,00	125.187,95	5.330.080,73	1.649.073,81	0,00	3.681.006,92	1.175.129,21
2.382.119,62	1.023.841,26	244.454,38	654.198,93	898.653,31	0,00	125.187,95	5.330.080,73	1.649.073,81	0,00	3.681.006,92	1.175.129,21



PAGINA BIANCA

**STATO PATRIMONIALE, CONTO ECONOMICO
E SITUAZIONE AMMINISTRATIVA**

PAGINA BIANCA



ENTE PARCO NAZIONALE DOLOMITI BELLUNESI
www.dolomiti-park.it info@dolomiti-park.it
Principale: Zaccaroni, 1 32023 Feltre BL - Italia
tel. +39 0432 33200 fax +39 0432 332993
c.f. 91005660156 p.iva 00846470255



Stato Patrimoniale - Allegato 13

ATTIVITA'	ANNO 2013	ANNO 2012	PASSIVITA'	ANNO 2013	ANNO 2012
A) CREDITI VERSO LO STATO ED ALTRI ENTI PUBBLICI PER LA PARTECIPAZIONE AL PATRIMONIO INIZIALE			A) PATRIMONIO NETTO		
B) IMMOBILIZZAZIONI			I. Fondo di dotazione		
I. Immobilizzazioni immateriali			II. Riserve obbligatorie e derivanti da leggi		
01) Costi d'impianto e di ampliamento	78.621	7.989	III. Riserve di rivalutazione		
02) Costi di ricerca, di sviluppo e di pubblicità	0	480	IV. Contributi a fondo perduto		
03) Diritti di brevetto industriale e utilizzazione delle opere di ingegno			V. Contributi per ripiano disavanzati		
04) Concessioni, licenze, marchi e diritti simili	2.317	2.662	VI. Riserve statutarie		
05) Avviamento			VII. Altre riserve di distinto indicale		
06) Immobilizzazioni in corso e acconti	176.534	841.882	VIII. Avanzi (Disavanzo) economici portati a nuovo	3.826.503	3.371.087
07) Manutenzioni straordinarie e migliorie su beni di terzi	209.283	208.601	IX. Avanzo (Disavanzo) economico d'esercizio	187.673	455.416
08) Altre			TOTALE PATRIMONIO NETTO (A)	4.014.176	3.826.503
Totale	468.755	1.061.614	B) CONTRIBUTI IN CONTO CAPITALE		
II. Immobilizzazioni materiali			01) per contributi destinazione vincolata		
01) Terreni e fabbricati (inventario)	1.837.943	1.871.149	a) Allestimenti aree ricettive e centri visita	0	0
02) Impianti e macchinari			b) Fotovoltaico strutture CFS	20.000	20.000
03) Attrezzature industriali e commerciali (inventario)	21.954	41.607	c) Sistemazione strada Croce d'Aune - Le Vette	0	12.913
04) Automezzi e motomezzi (inventario)	7.143	15.067	d) Area Dimostrativa Fossil-Free del PNDB	127.320	127.320
05) Immobilizzazioni in corso e acconti	1.487.016	1.308.523	e) Manutenzione straordinaria su infrastrutture	25.411	25.411
06) Diritti reali di godimento			f) Impianti fotovoltaici	42.169	42.169
07) Altri beni (inventario)	219.137	250.279	g) Progetto POR/FEBR 2007-2013 Patrimonio nat. e culturale	746.979	1.350.000
Totale	3.673.194	3.486.624	h) Contributo GAL Azione 1 "Due passi alle porte del Parco"	0	138.600
III. Immobilizzazioni finanziarie, con separata indicazione, per ciascuna voce dei crediti, degli importi esigibili entro l'esercizio successivo			i) Contributo GAL Azione 2 "Punto Informazioni Pian d'Avena"	0	0
01) Partecipazioni in:			l) Contributo GAL Azione 4 "Comunicare il Parco"	0	75.000
Imprese controllate			m) Contributo Fond.no Carverona - "Alla scoperta dei segreti del Parco"	200.000	200.000
Imprese collegate			n) Contributo GAL Azione 2 "Terrazza Balvedere"	40.000	40.000
Imprese controllanti			o) Contributo Min. Ambiente per messa a norma cespese CTA-CFS	40.000	40.000
altre imprese			p) Contributo Regione Veneto - Realizz. Museo Nat.co Dolomiti Bellunesi	423.000	400.000
altri enti					
02) Crediti			02) per contributi indistinti per la gestione	1.023.012	1.023.012
verso imprese controllate			03) per contributi in natura		
verso imprese collegate			TOTALE CONTRIBUTI IN CONTO CAPITALE (B)	2.687.691	3.094.425
verso lo Stato e altri soggetti pubblici			C) FONDI PER RISCHI E ONERI		
verso altri			01) per trattamento di quiescenza e obblighi simili		
03) Altri titoli			02) per imposte		
04) Crediti finanziari diversi			03) per altri rischi ed oneri futuri		
Totale	0	0	04) per ripristino investimenti		
TOTALE IMMOBILIZZAZIONI (B)	4.041.949	4.548.238	TOTALE FONDI RISCHI ED ONERI (C)	0	0
C) ATTIVO CIRCOLANTE			D) TRATTAMENTO DI FINE RAPPORTO DI LAVORO SUBORDINATO	215.311	228.864
I. Rimanenze			TOTALE TFR (D)	215.311	228.864
01) materie prime, sussidiarie e di consumo			E) RESIDUI PASSIVI, con separata indicazione, per ciascuna voce, degli importi esigibili entro l'esercizio successivo		
02) prodotti in corso di lavorazione e semilavorati			01) obbligazioni		
03) lavori in corso			02) verso le banche		
04) prodotti finiti e merci			03) verso altri finanziatori		
05) acconti			04) acconti		
Totale	0	0	05) debiti verso fornitori	1.175.129	1.023.841
II. Residui attivi, con separata indicazione, per ciascuna voce, degli importi esigibili oltre l'esercizio successivo			06) rappresentati da titoli di credito		
01) Crediti verso clienti, clienti ecc.	141.354	58.336	07) verso imprese controllate, collegate e controllanti		
02) Crediti verso iscritti, soci e terzi			08) debiti tributari		
03) Crediti verso imprese controllate e collegate			09) debiti verso istituti di previdenza e sicurezza sociale		
04) Crediti verso lo Stato ed altri soggetti pubblici	821.316	2.215.611	10) debiti verso iscritti, soci e terzi per prestazioni dovute		
04a) Crediti tributari			11) debiti verso lo Stato ed altri soggetti pubblici		
04b) Imposte anticipate	200.000	225.000	12) debiti diversi		
05) Crediti verso altri			TOTALE RESIDUI PASSIVI (E)	1.175.129	1.023.841
Totale	1.162.670	2.498.948	F) RATEI E RISCOINTI		
III. Attività finanziarie che non costituiscono immobilizzazioni			01) Ratei passivi		
01) Partecipazioni in imprese controllate			02) Riscotti passivi		
02) Partecipazioni in imprese collegate			03) Aggio su prestiti		
03) Altre partecipazioni			04) Riserve tecniche		
04) Altri titoli			TOTALE RATEI E RISCOINTI (F)	0	0
Totale	0	0	IV. Disponibilità liquide		
IV. Disponibilità liquide			01) depositi bancari e postali	2.887.887	1.126.447
01) depositi bancari e postali	2.887.887	1.126.447	02) assegni		
02) assegni			03) denaro e valori in cassa		
03) denaro e valori in cassa			Totale	2.887.887	1.126.447
Totale	2.887.887	1.126.447	TOTALE ATTIVO CIRCOLANTE (C)	4.060.558	3.625.395
TOTALE ATTIVO CIRCOLANTE (C)	4.060.558	3.625.395	D) RATEI E RISCOINTI		
D) RATEI E RISCOINTI			01) Ratei attivi		
01) Ratei attivi			02) Riscotti attivi		
02) Riscotti attivi			Totale	0	0
Totale	0	0	TOTALE RATEI E RISCOINTI (D)	0	0
TOTALE RATEI E RISCOINTI (D)	0	0	TOTALE PASSIVO E NETTO	8.092.507	8.173.633
TOTALE ATTIVO	8.092.507	8.173.633			



parco nazionale dolomiti bellunesi



ENTE PARCO NAZIONALE DOLOMITI BELLUNESI

www.dolomitipark.it info@dolomitipark.it

Piazzale Zancanaro, 1 32032 Feltre (BL) - Italia
Tel. 0431 693 320397
C.F. 91005860258 P.Iva 00946470255

Conto Economico anno 2013

Allegato 11

	ANNO 2013		ANNO 2012	
	Parziali	Totali	Parziali	Totali
A) VALORE DELLA PRODUZIONE				
1) Proventi e corrispettivi per la produzione delle prestazioni e/o servizi (Cap. 3010, 7040, 7060, 7080, 7080, 7080)		1.561.047		1.447.831
2) Variazioni delle rimanenze dei prodotti in corso di lavorazione, semilavorati e finiti		0		0
3) Variazioni dei lavori in corso su ordinazione		0		0
4) Incrementi di immobilizzazioni per lavori interni		13.462		74.520
5) Altri ricavi e proventi, con separata indicazione dei contributi di competenza dell'esercizio (Cap. 3030, 3040, 3060, 8030, quota 9010, 10010, 10020, 10030, 10040, 10050, 10060, 10070, 10080, 10090, 10100, 10110)		1.574.510		1.522.351
Totale valore della produzione (A)				
		1.574.510		1.522.351
B) COSTI DELLA PRODUZIONE				
6) per materie prime, sussidiarie, consumo e merci (Cap. 4020, 4030, 4100, 4120, 4150, 4300, 4350, 4410, 5230, 5240)		84.496		91.561
7) per servizi (Cap. 4050, 4060, 4140, 4710, 4730, 5040, 5050, 5070, 5110, 5260, 5280, 5310, 5340, 10010)		130.034		87.570
8) per godimento beni di terzi (Cap. 4040)		9.335		9.080
9) a) salari e stipendi (quota Cap. 1010, 1020, 1030, 1040, 2010, 2020, 2040, 2050, 2060)	496.374		520.436	
b) oneri sociali (quota Cap. 1010, 1020, 1030, 1040, 2010, 2020, 2040, 2050, 2060)	119.479		145.223	
c) trattamento di fine rapporto (eccantonamento Cap. 10150)	24.761		31.917	
d) trattamento di quiescenza e simili	0		0	
e) altri costi (Cap. 1050, 2030, 2070, 2080, 2100, 2150)	20.619		20.385	
10) ammortamenti e svalutazioni		290.667		273.634
a) ammortamento delle immobilizzazioni immateriali	151.180		121.333	
b) ammortamento delle immobilizzazioni materiali	139.487		152.300	
c) altre svalutazioni delle immobilizzazioni	0		0	
d) svalutazione dei crediti compresi nell'attivo circolante e delle disponibilità liquide	0		0	
11) Variazioni delle rimanenze di materie prime, sussidiarie, di consumo e merci		0		0
12) Accantonamenti per rischi (Cap. 10060, 10090)		0		0
13) Accantonamenti ai fondi per oneri		0		0
14) Oneri diversi di gestione (Cap. 5000, 5010, 5020, 5030, 5090, 5120, 5140, 5150, 5170, 5180, 5200, 5210, 5220, 5250, 5260, 5300, 5330, 5360, 5390, 5390, 5400, 5410, 5420, 5430, 5450, 5460, 5470, 5480, 5490, 5500, 11240)		241.482		155.709
14-bis) Versamenti al Bilancio dello Stato - D.L. 112/2008 e D.L. 79/2010 (10200, 10210, 10220, 10230, 10240, 10250, 10260, 10270, 10300 e cap. 10200, 8010)		47.501		34.087
DIFFERENZA TRA VALORE E COSTI DELLA PRODUZIONE (A-B)				
		1.464.747		1.369.600
C) PROVENTI E ONERI FINANZIARI				
15) Proventi da Partecipazioni		0		0
16) Altri proventi finanziari		0		0
a) di crediti iscritti nelle immobilizzazioni				
b) di titoli iscritti nelle immobilizzazioni che non costituiscono partecipazioni				
c) di titoli iscritti nell'attivo circolante che non costituiscono partecipazioni				
d) proventi diversi dai precedenti		192		451
17) Interessi e altri oneri finanziari (Cap. 7020, 7030)		0		0
17-bis) Utili e perdite su cambi		-192		-451
Totale proventi ed oneri finanziari (16-17)				
		109.763		152.750

Handwritten signature



Parco Nazionale Dolomiti Bellunesi

		Totale rettifiche di valore			
D) RETTIFICHE DI VALORE DI ATTIVITA' FINANZIARIE					
18)	Rivalutazioni				
a)	di partecipazioni	0	0	0	0
b)	di immobilizzazioni finanziarie	0	0	0	0
c)	di titoli iscritti nell'attivo circolante	0	0	0	0
19)	Svalutazioni				
a)	di partecipazioni	0	0	0	0
b)	di immobilizzazioni finanziarie	0	0	0	0
c)	di titoli iscritti nell'attivo circolante	0	0	0	0
E) PROVENTI E ONERI STRAORDINARI					
20)	Proventi con separata indicazione delle plusvalenze da alienazioni I cui ricavi non sono iscrivibili al n.5)				
a)	Rettifica di spese per acquisti di beni non inventariati	0	39.706	1.329	44.312
b)	Proventi derivanti da cessioni e titoli gratuito di attrezzature tecniche e automezzi da parte del Ministero dell'Ambiente	0	0	0	0
c)	Rettifiche per eliminazione contributi in conto capitale	67.158	0	46.400	364.848
d)	Rettifica di costi d'esercizio	-27.452	0	-3.417	0
21)	Oneri straordinari con separata indicazione delle minusvalenze da alienazione I cui effetti contabili non iscrivibili al n.14)				
22)	Soppravvenienze attive e insussistenze del passivo	125.188	125.188	30.308	364.848
a)	Sopravvenienze attive e insussistenze del passivo	0	0	30.308	0
b)	Sopravvenienze attive per valorizzazione fabbricati	0	0	334.539	0
24)	Sopravvenienze passive e insussistenze dell'attivo derivante dalla gestione dei residui				
			55.296		99.604
			109.598		309.555
Totale delle partite straordinarie					
			219.168		461.855
			31.495		6.440
			187.673		455.415
RISULTATO PRIMA DELLE IMPOSTE (A-B3C4D+E)					
Imposte dell'esercizio (Cap. 8010)					
Avanzo/Disavanzo/Pareggio Economico					

Handwritten signature



Documento allegato al protocollo 37985 del 2014 II Dipartimento Ragioneria Generale dello Stato

SITUAZIONE AMMINISTRATIVA

Allegato 15

CONSISTENZA DELLA CASSA ALL'INIZIO DELL'ESERCIZIO - 01/01/2013		1.126.446,79
RISCOSSIONI	IN C/COMPETENZA IN C/RESIDUI	1.624.487,16 1.786.027,25
PAGAMENTI	IN C/COMPETENZA IN C/RESIDUI	1.404.619,43 244.454,38
CONSISTENZA DELLA CASSA ALLA FINE DELL'ESERCIZIO - 31/12/2013		2.897.897,39
RESIDUI ATTIVI	DEGLI ESERCIZI PRECEDENTI DELL'ESERCIZIO	657.624,15 505.046,25
RESIDUI PASSIVI	DEGLI ESERCIZI PRECEDENTI DELL'ESERCIZIO	654.198,93 520.930,28
AVANZO DI AMMINISTRAZIONE ALLA FINE DELL'ESERCIZIO - 31/12/2013 da applicare al Bilancio di Previsione 2014		2.875.428,58
Utilizzazione dell'avanzo di amministrazione per l'esercizio 2014 risulta così prevista:		
Parte vincolata:		
CAP 10150 "Accantonamento TFR"		34.500,00
CAP 15510 "Fondo TFR"		215.675,72
CAP 10030 "Accantonamento a fondo rischi e oneri"		2.000,00
CAP 15220 "Fondo Rischi e Oneri"		12.000,00
CAP 10200 "Somme da versare al bilancio dello Stato - D.L. 78/2010 convertito nella L. 122/10 - Spese per Organismi Collegiali"		5.721,70
CAP 10210 "Somme da versare al bilancio dello Stato - D.L. 78/2010 convertito nella L. 122/10 - Spese per missioni"		3.153,86
CAP 10220 "Somme da versare al bilancio dello Stato - D.L. 78/2010 convertito nella L. 122/10 - Spese per formazione del personale"		220,13
CAP 10230 "Somme da versare al bilancio dello Stato - D.L. 78/2010 convertito nella L. 122/10 - Spese per gestione autovetture"		497,26
CAP 10240 "Somme da versare al bilancio dello Stato - D.L. 78/2010 convertito nella L. 122/10 - Spese di rappresentanza"		239,64
CAP 10250 "Somme da versare al bilancio dello Stato - D.L. 78/2010 convertito nella L. 122/10 - Spese per consulenze"		2.498,00
CAP 10260 "Somme da versare al bilancio dello Stato - D.L. 78/2010 convertito nella L. 122/10 - Spese per convegni"		4.459,30
CAP 10300 "Somme da versare al bilancio dello Stato - D.L. 112/2008 - Art. 61 co. 17"		9.520,03
CAP 10500 "Somme da versare al bilancio dello Stato - L. 228/2012 - Art. 7 co. 141 e 142"		17.080,54
altri fondi vincolati:		
CAP 5040 "Conservazione, gestione e monitoraggio Itirfana - Correlate al Cap. 7090E"		11.289,40
CAP 5100 - art. 1 - Studio e monitoraggio dell'entomofauna terrestre		25.000,00
CAP 5100 - art. 2 - Fototrappolaggio muscivori e gatto selvatico		20.000,00
CAP 5100 - art. 3 - Ripulitura e mantenimento degli habitat delle praterie da fieno		20.000,00
CAP 5100 - art. 3 - Studi, ricerche, gestione attività di habitat e specie		40.000,00
CAP 11020 "Manutenzione straordinaria strutture del CPS - C.T.A. installazione impianti fotovoltaici"		1.867,80
CAP 11150 "Realizzazione di impianti fotovoltaici nelle sedi del C.T.A."		42.169,00
CAP 11210 "Progetto "Alta scoperta dei segreti del Parco" Correlato al cap. 1890E"		168.892,36
CAP 11480 "Area dimostrativa Fossil Free"		142.176,00
CAP 11680 "Intervento per la realizzazione del museo naturalistico delle dolomiti bellunesi - progetto POR/FESR 2007-2013 - corr.19040E"		490.813,68
CAP 11800 "Interventi di valorizzazione e promozione del patrimonio naturale e culturale - POR/FESR 2007-2013"		172.209,37
CAP 12950 "Acquisto autoveicoli non soggetti al limite di cui all'art. 1 Co. 11 Legge 266/2005"		2.683,88
Totale parte vincolata		1.415.994,47
Parte disponibile:		
Cap. 1030 Indennità di carica - Oneri riflessi Collegio dei Revisori dei conti		2.000,00
Cap. 1050 Indennità - oneri riflessi - rimborsi spese Organi Istituzionali		10.000,00
Cap. 2010 Stipendi - altri assenti - oneri riflessi personale dipendente		190.000,00
Cap. 2020 Fondo salario accessorio - personale dipendente		25.000,00
Cap. 2040 Stipendi - altri assenti - oneri riflessi Direttore		30.000,00
Cap. 2050 Fondo salario accessorio - Direttore		12.000,00
Cap. 4020 Spese per utenze varie		3.500,00
Cap. 4030 Spese per riscaldamento		4.500,00
Cap. 4040 Canoni vari		5.000,00
Cap. 4050 Premi di assicurazione		20.000,00
Cap. 4060 Spese di pulizia		8.500,00
Cap. 4070 Manutenzione ordinaria immobili - Art. 2 - co. 819 L. 244/2007		1.000,00
Cap. 4100 Spese postali, telegrafiche, corriere		2.000,00
Cap. 4120 Materiali di consumo		2.500,00
Cap. 4140 Elaborazione dati		5.500,00
Cap. 4150 Spese telefoniche		4.000,00
Cap. 4300 Gestione autovetture - Art. 1 co. 11 Legge 266/2005		250,00
Cap. 5010 Spese per concrete scientifiche, corsi e pubblicazioni		5.000,00
Cap. 5070 Spese per interventi di igiene/coscienza ambientale e manutenzione del territorio		5.000,00
Cap. 5170 Spese per attività di sorveglianza - Legge 264/91 art. 21		30.000,00
Cap. 5210 Attività di educazione ambientale		20.000,00
Cap. 5230 Spese varie per la gestione dei centri visita, celle strutture informative e di altre strutture all'interno del Parco		46.655,53
Cap. 5240 Gestione e valorizzazione Centro minerario di Valle Imperina		7.500,00
Cap. 5290 Promozioni Carte Qualità		7.000,00
Cap. 5300 Certificazione del Parco		3.000,00
Cap. 5310 Spese per convenzioni nell'ambito di attività di collaborazione tra enti e associazioni		5.000,00
Cap. 5340 Adesione ed associazioni ed istituzioni varie		5.000,00
Cap. 5380 Gestione sito web		10.000,00
Cap. 5390 Gestione sistema informatico dell'Ente		10.000,00
Cap. 5430 Attività di cooperazione internazionale		5.000,00
Cap. 5450 Progetto di reintroduzione dello stambecco		10.000,00
Cap. 5010 Imposta, tasse, tributi e canoni vari		20.000,00
Cap. 10010 Spese legali, tit. arbitrali e risarcimenti		15.000,00
Cap. 11020 Sistemazione periferica esterna Villa Binotto		20.000,00
Cap. 11040 Spese di progettazione ed incarichi tecnici		10.000,00
CAP 11320 "Progetto GAI, Azione 1 - "Due passi alle porte del Parco" Correlato al cap. 18100E"		5.000,00
CAP 11590 "Interventi per la valorizzazione della Valle del Mù"		29.000,00
Totale parte disponibile		598.905,53
Maggiore avanzo di amministrazione rispetto alla previsione da applicare al Bilancio di Previsione 2014		861.428,58

PAGINA BIANCA



17PDL0044510