

SENATO DELLA REPUBBLICA

XVII LEGISLATURA

N. 1699
TAB. 13
Annesso 7

DISEGNO DI LEGGE

presentato dal Ministro dell'economia e delle finanze

(PADOAN)

(V. stampato Camera n. 2680)

approvato dalla Camera dei deputati il 30 novembre 2014

*Trasmesso dal Presidente della Camera dei deputati alla Presidenza
il 30 novembre 2014*

**Bilancio di previsione dello Stato per l'anno finanziario 2015
e bilancio pluriennale per il triennio 2015-2017**

TABELLA n. 13

**Stato di previsione del Ministero dei beni e delle attività culturali
e del turismo per l'anno finanziario 2015 e per il triennio 2015-2017**

ANNESSO N. 7

CONTO CONSUNTIVO

AGENZIA NAZIONALE DEL TURISMO

ESERCIZIO FINANZIARIO 2013

PAGINA BIANCA

ANNESSO N. 7
allo stato di previsione del Ministero dei beni
e delle attività culturali e del turismo
per l'anno finanziario 2015 e per il triennio 2015-2017

BILANCIO CONSUNTIVO
AGENZIA NAZIONALE DEL TURISMO
ESERCIZIO FINANZIARIO 2013

PAGINA BIANCA

BILANCIO CONSUNTIVO
ESERCIZIO FINANZIARIO 2013
ALLEGATO TECNICO
ALLA NOTA INTEGRATIVA

PAGINA BIANCA

Centro di Responsabilità Amministrativa:

Codice	Denominazione	Anno Finanziario 2013		Anno Finanziario 2012	
		Residui	Cassa (Riscossioni)	Residui	Cassa (Riscossioni)
	AVANZO DI AMMINISTRAZIONE INIZIALE				
	FONDO CASSA INIZIALE				
			5.387.379,64		2.404.356,50

AVANZO DI AMMINISTRAZIONE INIZIALE
 FONDO CASSA INIZIALE








2014

Centro di Responsabilità Amministrativa: ENIT.

Codice	Confezionazione	Anno finanziario 2013		Anno finanziario 2012		Cassa (Riscossioni)
		Realità	Competenza (Accertamenti)	Realità	Competenza (Accertamenti)	
TITOLO I						
ENTRATE CORRENTI						
ENTRATE DERIVANTI DA TRASFERIMENTI CORRENTI						
Unità 1 02						
Categoria 02 0003	TRASFERIMENTI DA PARTE DELLO STATO	3.956.000,00	72.517.553,00	21.240.550,24	20.183.932,72	24.726.953,23
Totale Categoria		3.956.000,00	72.517.553,00	21.240.550,24	20.183.932,72	24.726.953,23
Categoria 02 0004	TRASFERIMENTI DA PARTE DELLE REGIONI	3.506.101,05	2.954.923,12	3.929.933,42	3.216.118,97	3.937.656,27
Totale Categoria		3.506.101,05	2.954.923,12	3.929.933,42	3.216.118,97	3.937.656,27
Categoria 02 0005	TRASFERIMENTI DA PARTE DEI COMUNI E DELLE PROVINCE	154.224,85	231.569,16	248.235,20	208.840,49	217.128,00
Totale Categoria		154.224,85	231.569,16	248.235,20	208.840,49	217.128,00
Totale Unità		8.006.325,89	25.644.453,28	24.411.719,66	23.670.892,18	28.910.925,56
Unità 1 03	ALTRE ENTRATE					
Categoria 03 0007	ENTRATE DERIVANTI DALLA VENDITA DI BENI E DALLA PRESTAZIONE DI SERVIZI	404.609,15	1.370.859,11	1.692.226,13	665.406,55	2.027.237,82
Totale Categoria		404.609,15	1.370.859,11	1.692.226,13	665.406,55	2.027.237,82
Categoria 03 0008	REDDITI E PROVENTI PATRIMONIALI	94.932,71	578.583,97	584.124,74	531.501,22	530.465,49
Totale Categoria		94.932,71	578.583,97	584.124,74	531.501,22	530.465,49
Categoria 03 0009	POSTE CORRETTIVE E COMPENSATIVE DI SPESE CORRENTI	204.402,10	727.031,55	678.775,49	452.218,30	456.047,49
Totale Categoria		204.402,10	727.031,55	678.775,49	452.218,30	456.047,49
Categoria 03 0010	ENTRATE NON CLASSIFICABILI IN ALTRE VOCI	168.212,46	52.101,45	66.102,61	3,20	2.353,67
Totale Categoria		168.212,46	52.101,45	66.102,61	3,20	2.353,67
Totale Unità		108.612,46	62.404,45	66.102,61	3,28	2.355,47
Totale Categoria		671.256,62	2.736.573,78	2.399.228,97	1.970.091,35	3.044.106,16
Totale Titolo I		8.837.662,12	28.253.933,06	26.810.947,02	25.644.523,53	31.954.971,74
TITOLO II						
Unità 2 01	ENTRATE IN CONTO CAPITALE					
Categoria 01 0011	ENTRATE PER ALIENAZIONE DI BENI PATRIMONIALI E RISCOSSIONI DI CREDITI	109.243,03	21.532,00	21.549,65	7.487,99	
Totale Categoria		109.243,03	21.532,00	21.549,65	7.487,99	
Totale Unità		109.243,03	21.532,00	21.549,65	7.487,99	
Totale Titolo II		109.243,03	21.532,00	21.549,65	7.487,99	
TITOLO III						
Unità 3 01	ENTRATE AVVENTI NATURA DI PARTE DI GIRO					
Categoria 01 0022	ENTRATE AVVENTI NATURA DI PARTE DI GIRO	5.202.349,04	19.377.327,81	19.132.678,67	19.376.897,35	19.331.177,81
Totale Categoria		5.202.349,04	19.377.327,81	19.132.678,67	19.376.897,35	19.331.177,81
Totale Unità		5.202.349,04	19.377.327,81	19.132.678,67	19.376.897,35	19.331.177,81
Totale Titolo III		5.202.349,04	19.377.327,81	19.132.678,67	19.376.897,35	19.331.177,81
TITOLO IV						
Unità 4 01	ENTRATE AVVENTI NATURA DI PARTE DI GIRO					
Categoria 01 0022	ENTRATE AVVENTI NATURA DI PARTE DI GIRO	10.349.245,19	47.654.597,33	46.965.176,25	44.523.307,83	60.351.279,65
Totale Categoria		10.349.245,19	47.654.597,33	46.965.176,25	44.523.307,83	60.351.279,65
Totale Unità		10.349.245,19	47.654.597,33	46.965.176,25	44.523.307,83	60.351.279,65
Totale Titolo IV		10.349.245,19	47.654.597,33	46.965.176,25	44.523.307,83	60.351.279,65

ENTRATE

Codice	Denominazione	Anno finanziario 2013		Anno finanziario 2012		Cassa (Riscossioni)
		Residui	Completata (Accertamenti)	Residui	Completata (Accertamenti)	
Riepilogo entrate per ENIT -						
	Titolo I - Entrate correnti	2.837.882,12	28.253.036,26	2.455.195,32	25.541.522,63	21.354.831,74
	Titolo II - Entrate in conto capitale	109.343,03	21.332,06	109.462,63	7.487,00	
	Titolo III - Entrate avverse natura di gestione di giro	3.202.340,34	19.377.327,51	2.952.247,50	19.376.887,36	45.351.177,91
	TOTALE ENTRATE	13.149.265,19	47.961.695,83	11.506.703,75	44.925.907,99	59.361.278,65
RIPILOGO ENTRATE						
	Titolo I - Entrate correnti	2.837.882,12	28.253.036,26	2.455.195,32	25.541.522,63	21.354.831,74
	Titolo II - Entrate in conto capitale	109.343,03	21.332,06	109.462,63	7.487,00	
	Titolo III - Entrate avverse natura di gestione di giro	3.202.340,34	19.377.327,51	2.952.247,50	19.376.887,36	45.351.177,91
	TOTALE ENTRATE	13.149.265,19	47.961.695,83	11.506.703,75	44.925.907,99	59.361.278,65

Rendiconto Finanziario Decisionale - Esercizio Finanziario 2013

USCITE








Codice	Denominazione	Anno finanziario 2013		Anno finanziario 2012		
		Residui	Competenza (preparati)	Residui	Competenza (preparati)	Cassa (Pagamenti)
TITOLO:						
SPESA CORRENTE						
Unità 1 01	FUNZIONAMENTO	45.261,41	132.690,67	159.777,03	237.422,34	126.134,34
Categoria 01 0001	SPESA PER GLI ORGANI DELL'ENTE					
Totale Categoria		46.061,41	132.690,67	159.777,03	237.422,34	126.134,34
Categoria 01 0002	ONERI PER IL PERSONALE IN ATTIVITA' DI SERVIZIO	1.717.282,84	12.587.677,72	13.314.615,05	12.875.659,59	12.537.268,19
Totale Categoria		1.717.282,84	12.587.677,72	13.314.615,05	12.875.659,59	12.537.268,19
Categoria 01 0004	SPESA PER L'ACQUISTO DI BENI DI CONSUMO E DI SERVIZI	7.12.467,28	3.410.228,27	3.452.408,34	3.486.798,24	3.367.722,07
Totale Categoria		7.12.467,28	3.410.228,27	3.452.408,34	3.486.798,24	3.367.722,07
Totale Unità		2.477.821,53	18.423.787,66	18.924.799,42	18.714.990,47	16.215.122,40
Unità 1 02	INTERVENTI DIVERSI					
Categoria 02 0005	SPESA PER PRESTAZIONI ISTITUZIONALI	0.945.756,29	7.710.243,03	8.112.380,71	13.968.274,75	7.193.375,83
Totale Categoria		9.45.756,29	7.710.243,03	8.112.380,71	13.968.274,75	7.193.375,83
Categoria 02 0006	TRASFERIMENTI PASSIVI	34.379,26	82.588,06	89.452,81	30.927,35	75.555,08
Totale Categoria		34.379,26	82.588,06	89.452,81	30.927,35	75.555,08
Categoria 02 0007	ONERI FINANZIARI	3.091,81	22.765,93	21.156,69	5.420,37	23.791,63
Totale Categoria		2.091,81	22.765,93	21.156,69	5.420,37	23.791,63
Categoria 02 0008	ONERI TRIBUTARI	81.659,54	1.325.415,24	1.239.974,53	596.335,53	1.550.833,73
Totale Categoria		81.659,54	1.325.415,24	1.239.974,53	596.335,53	1.550.833,73
Categoria 02 0009	POSTE CORRETTIVE E COMPENSATIVE DI ENTRATE CORRENTI	61.859,54	1.925.415,24	1.239.974,53	596.335,53	1.690.833,73
Totale Categoria		61.859,54	1.925.415,24	1.239.974,53	596.335,53	1.690.833,73
Categoria 02 0010	SPESA NON CLASSIFICABILI IN ALTRE VOCI	108,75	48.729,56	67.457,89	10.037,18	6.415,40
Totale Categoria		108,75	48.729,56	67.457,89	10.037,18	6.415,40
Totale Unità		16.033.987,87	9.217.329,94	9.962.217,41	18.004.796,49	9.470.193,05
Totale Titolo I		12.544.819,20	25.645.717,60	26.739.476,83	14.904.252,37	25.681.315,45
TITOLO II						
Unità 2 01	INVESTIMENTI	22.321,40	29.488,51	20.897,81	20.143,74	14.598,43
Categoria 01 0011	ACQUISIZIONE DI BENI DI USO DUREVOLE E OPERE IMMOBILIARI					
Totale Categoria		22.321,40	29.488,51	20.897,81	20.143,74	14.598,43
Categoria 01 0012	ACQUISIZIONE DI IMMOBILIZZAZIONI TECNICHE	29.384,45	23.408,51	26.267,81	20.143,74	10.595,93
Totale Categoria		29.384,45	23.408,51	26.267,81	20.143,74	10.595,93
Totale Unità		51.705,85	52.897,02	47.165,62	40.287,48	25.194,36
Totale Titolo II		51.705,85	52.897,02	47.165,62	40.287,48	25.194,36
Unità 2 02	INVESTIMENTI	180.609,29	180.609,29	257.891,29	256.404,29	91.066,82
Categoria 02 0013	PARTICIPAZIONE E ACQUISTO DI BENI MOBILIARI					
Totale Categoria		180.609,29	180.609,29	257.891,29	256.404,29	91.066,82
Totale Unità		180.609,29	180.609,29	257.891,29	256.404,29	91.066,82
Totale Titolo III		180.609,29	180.609,29	257.891,29	256.404,29	91.066,82
Unità 2 03	CONFESSIONI DI CREDITI ED ANTICIPAZIONI	21.332,06	21.332,06	21.332,06	21.332,06	1.000,00
Categoria 03 0014	CONFESSIONI DI CREDITI ED ANTICIPAZIONI					
Totale Categoria		21.332,06	21.332,06	21.332,06	21.332,06	1.000,00
Totale Unità		21.332,06	21.332,06	21.332,06	21.332,06	1.000,00
Totale Titolo IV		21.332,06	21.332,06	21.332,06	21.332,06	1.000,00
Totale Categoria		21.332,06	21.332,06	21.332,06	21.332,06	1.000,00
Totale Unità		21.332,06	21.332,06	21.332,06	21.332,06	1.000,00
Totale Titolo V		21.332,06	21.332,06	21.332,06	21.332,06	1.000,00
Totale Categoria		21.332,06	21.332,06	21.332,06	21.332,06	1.000,00
Totale Unità		21.332,06	21.332,06	21.332,06	21.332,06	1.000,00
Totale Titolo VI		21.332,06	21.332,06	21.332,06	21.332,06	1.000,00
Totale Categoria		21.332,06	21.332,06	21.332,06	21.332,06	1.000,00
Totale Unità		21.332,06	21.332,06	21.332,06	21.332,06	1.000,00
Totale Titolo VII		21.332,06	21.332,06	21.332,06	21.332,06	1.000,00
Totale Categoria		21.332,06	21.332,06	21.332,06	21.332,06	1.000,00
Totale Unità		21.332,06	21.332,06	21.332,06	21.332,06	1.000,00
Totale Titolo VIII		21.332,06	21.332,06	21.332,06	21.332,06	1.000,00
Totale Categoria		21.332,06	21.332,06	21.332,06	21.332,06	1.000,00
Totale Unità		21.332,06	21.332,06	21.332,06	21.332,06	1.000,00
Totale Titolo IX		21.332,06	21.332,06	21.332,06	21.332,06	1.000,00
Totale Categoria		21.332,06	21.332,06	21.332,06	21.332,06	1.000,00
Totale Unità		21.332,06	21.332,06	21.332,06	21.332,06	1.000,00
Totale Titolo X		21.332,06	21.332,06	21.332,06	21.332,06	1.000,00
Totale Categoria		21.332,06	21.332,06	21.332,06	21.332,06	1.000,00
Totale Unità		21.332,06	21.332,06	21.332,06	21.332,06	1.000,00
Totale Titolo XI		21.332,06	21.332,06	21.332,06	21.332,06	1.000,00
Totale Categoria		21.332,06	21.332,06	21.332,06	21.332,06	1.000,00
Totale Unità		21.332,06	21.332,06	21.332,06	21.332,06	1.000,00
Totale Titolo XII		21.332,06	21.332,06	21.332,06	21.332,06	1.000,00
Totale Categoria		21.332,06	21.332,06	21.332,06	21.332,06	1.000,00
Totale Unità		21.332,06	21.332,06	21.332,06	21.332,06	1.000,00
Totale Titolo XIII		21.332,06	21.332,06	21.332,06	21.332,06	1.000,00
Totale Categoria		21.332,06	21.332,06	21.332,06	21.332,06	1.000,00
Totale Unità		21.332,06	21.332,06	21.332,06	21.332,06	1.000,00
Totale Titolo XIV		21.332,06	21.332,06	21.332,06	21.332,06	1.000,00
Totale Categoria		21.332,06	21.332,06	21.332,06	21.332,06	1.000,00
Totale Unità		21.332,06	21.332,06	21.332,06	21.332,06	1.000,00
Totale Titolo XV		21.332,06	21.332,06	21.332,06	21.332,06	1.000,00
Totale Categoria		21.332,06	21.332,06	21.332,06	21.332,06	1.000,00
Totale Unità		21.332,06	21.332,06	21.332,06	21.332,06	1.000,00
Totale Titolo XVI		21.332,06	21.332,06	21.332,06	21.332,06	1.000,00
Totale Categoria		21.332,06	21.332,06	21.332,06	21.332,06	1.000,00
Totale Unità		21.332,06	21.332,06	21.332,06	21.332,06	1.000,00
Totale Titolo XVII		21.332,06	21.332,06	21.332,06	21.332,06	1.000,00
Totale Categoria		21.332,06	21.332,06	21.332,06	21.332,06	1.000,00
Totale Unità		21.332,06	21.332,06	21.332,06	21.332,06	1.000,00
Totale Titolo XVIII		21.332,06	21.332,06	21.332,06	21.332,06	1.000,00
Totale Categoria		21.332,06	21.332,06	21.332,06	21.332,06	1.000,00
Totale Unità		21.332,06	21.332,06	21.332,06	21.332,06	1.000,00
Totale Titolo XIX		21.332,06	21.332,06	21.332,06	21.332,06	1.000,00
Totale Categoria		21.332,06	21.332,06	21.332,06	21.332,06	1.000,00
Totale Unità		21.332,06	21.332,06	21.332,06	21.332,06	1.000,00
Totale Titolo XX		21.332,06	21.332,06	21.332,06	21.332,06	1.000,00
Totale Categoria		21.332,06	21.332,06	21.332,06	21.332,06	1.000,00
Totale Unità		21.332,06	21.332,06	21.332,06	21.332,06	1.000,00
Totale Titolo XXI		21.332,06	21.332,06	21.332,06	21.332,06	1.000,00
Totale Categoria		21.332,06	21.332,06	21.332,06	21.332,06	1.000,00
Totale Unità		21.332,06	21.332,06	21.332,06	21.332,06	1.000,00
Totale Titolo XXII		21.332,06	21.332,06	21.332,06	21.332,06	1.000,00
Totale Categoria		21.332,06	21.332,06	21.332,06	21.332,06	1.000,00
Totale Unità		21.332,06	21.332,06	21.332,06	21.332,06	1.000,00
Totale Titolo XXIII		21.332,06	21.332,06	21.332,06	21.332,06	1.000,00
Totale Categoria		21.332,06	21.332,06	21.332,06	21.332,06	1.000,00
Totale Unità		21.332,06	21.332,06	21.332,06	21.332,06	1.000,00
Totale Titolo XXIV		21.332,06	21.332,06	21.332,06	21.332,06	1.000,00
Totale Categoria		21.332,06	21.332,06	21.332,06	21.332,06	1.000,00
Totale Unità		21.332,06	21.332,06	21.332,06	21.332,06	1.000,00
Totale Titolo XXV		21.332,06	21.332,06	21.332,06	21.332,06	1.000,00
Totale Categoria		21.332,06	21.332,06	21.332,06	21.332,06	1.000,00
Totale Unità		21.332,06	21.332,06	21.332,06	21.332,06	1.000,00
Totale Titolo XXVI		21.332,06	21.332,06	21.332,06	21.332,06	1.000,00
Totale Categoria		21.332,06	21.332,06	21.332,06	21.332,06	1.000,00
Totale Unità		21.332,06	21.332,06	21.332,06	21.332,06	1.000,00
Totale Titolo XXVII		21.332,06	21.332,06	21.332,06	21.332,06	1.000,00
Totale Categoria		21.332,06	21.332,06	21.332,06	21.332,06	1.000,00
Totale Unità		21.332,06	21.332,06	21.332,06	21.332,06	1.000,00
Totale Titolo XXVIII		21.332,06	21.332,06	21.332,06	21.332,06	1.000,00
Totale Categoria		21.332,06	21.332,06	21.332,06	21.332,06	1.000,00
Totale Unità		21.332,06	21.332,06	21.332,06	21.332,06	1.000,00
Totale Titolo XXIX		21.332,06	21.332,06	21.332,06	21.332,06	1.000,00
Totale Categoria		21.332,06	21.332,06	21.332,06	21.332,06	1.000,00
Totale Unità		21.332,06	21.332,06	21.332,06	21.332,06	1.000,00
Totale Titolo XXX		21.332,06	21.332,06	21.332,06	21.332,06	1.000,00
Totale Categoria		21.332,06	21.332,06	21.332,06	21.332,06	1.000,00
Totale Unità		21.332,06	21.332,06	21.332,06	21.332,06	1.000,00
Totale Titolo XXXI		21.332,06	21.332,06	21.332,06	21.332,06	1.000,00
Totale Categoria		21.332,06	21.332,06	21.332,06	21.332,06	1.000,00

Centro di Responsabilità Amministrativa: ENT

Codice	Denominazione	Anno finanziario 2013		Anno finanziario 2012		
		Residui	Competenza (imposti)	Residui	Competenza (imposti)	Cassa (pagamenti)
2010015	INDENNITA' DI ANZIANITA' E SIMILARI AL PERSONALE CORSATO DAL SERVIZIO	0,00	158.139,89	301.769,57	774.489,29	1.253.459,65
Totale Categoria		0,00	158.139,89	301.769,57	774.489,29	1.253.459,65
Totale Unità		171.436,47	423.559,64	504.308,59	1.075.894,16	1.397.712,83
Totale Titolo II	Spese in Conto Capitale	171.436,47	423.559,64	504.308,59	1.075.894,16	1.397.712,83
TITOLO IV	PARTIRE DI GIRO					
UNISE 4.01	SPESE AVVENTI NATURA DI PARTIRE DI GIRO	1.149.833,67	19.377.327,81	899.152,55	19.576.837,36	19.518.727,83
Categoria 01 0021		1.149.833,67	19.377.327,81	899.152,55	19.576.837,36	19.518.727,83
Totale Categoria		1.149.833,67	19.377.327,81	899.152,55	19.576.837,36	19.518.727,83
Totale Unità		1.149.833,67	19.377.327,81	899.152,55	19.576.837,36	19.518.727,83
Totale Titolo IV	RIPIEGO USCITE	42.531.949,34	45.446.895,25	49.379.713,52	59.173.467,68	49.397.756,81

2013
2012
1
20
2013

Codice	Denominazione	Anno Finanziario 2013		Anno Finanziario 2012		
		Risultati	Compensata (impegno)	Risultati	Compensata (impegno)	Cassa (Pagamenti)
Prepago spese per ENIT *						
	Titolo I - Spese Correnti	12.511.313,20	25.645.717,00	14.821.202,37	33.721.056,16	25.581.516,40
	Titolo II - Spese in Conto Capitale	171.406,27	423.559,84	559.309,58	1.075.864,16	1.387.712,63
	Titolo IV - Partite di Giro	1.148.833,07	19.377.327,81	835.132,56	19.376.887,36	19.316.727,53
	TOTALE SPESE	13.831.552,54	45.446.604,25	16.215.644,51	54.173.808,68	46.285.956,56
RIPILOGO SPESE						
	Titolo I - Spese Correnti	12.511.310,20	25.573.717,50	14.804.262,37	31.721.066,16	25.551.115,45
	Titolo II - Spese in Conto Capitale	171.406,07	423.559,84	559.309,56	1.075.864,16	1.387.712,63
	Titolo IV - Partite di Giro	1.148.833,07	19.377.327,81	835.132,56	19.376.887,36	19.316.727,50
	TOTALE SPESE	13.831.549,34	45.446.605,25	16.218.714,52	52.173.807,68	46.285.555,58

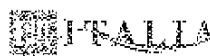










2014

CONTO CONSUNTIVO ESERCIZIO FINANZIARIO 2013

Stato Patrimoniale al 31/12/2013		
ATTIVO	2013	2012
A) CREDITI VERSO LO STATO ED ALTRI ENTI PUBBLICI PER LA PARTECIPAZIONE AL PATRIMONIO INIZIALE		
B) IMMOBILIZZAZIONI		
<i>I Immobilizzazioni immateriali:</i>		
<i>II Immobilizzazioni materiali:</i>		
1) terreni e fabbricati	3.046.641,17	3.149.747,89
2) impianti e macchinari		
3) attrezzature industriali e commerciali	264.466,32	279.799,77
4) Automezzi e motomezzi	454,05	6.144,09
5) immobilizzazioni in corso e acconti	2.426,86	1.442,24
6) diritti reali di godimento		
7) Altri beni	458.795,95	419.735,89
TOTALE	3.769.784,37	3.856.859,98
<i>III Immobilizzazioni finanziarie:</i>		
1) Partecipazioni in:		
a) imprese controllate	893.647,00	1.186.326,00
d) altre imprese	1.000,00	1.000,00
TOTALE	894.647,00	1.186.326,00
TOTALE IMMOBILIZZAZIONI B)	4.664.431,37	5.043.185,98
C) ATTIVO CIRCOLANTE		
<i>I Rimanenze:</i>		
1) materie prime, sussidiarie, di consumo;	475.967,39	600.693,19
2) prodotti in corso di lavorazione e semilavorati		
4) prodotti finiti e merci		
5) acconti (costi anticipati)	2.380.943,30	8.253.451,69
TOTALE	2.856.910,78	8.754.046,08
<i>II Residui attivi, con separata indicazione, per ciascuna voce, degli importi esigibili oltre l'esercizio successivo:</i>		
1) Crediti verso utenti, clienti ecc.		
2) crediti verso iscritti, soci e terzi		
3) Crediti verso imprese controllate e collegate		
4) Crediti verso lo Stato ed altri soggetti pubblici	11.124.610,92	7.613.147,41
4-bis) Crediti tributari		
4-ter) imposte anticipate		
5) Crediti verso altri	1.988.023,36	245.431,48
TOTALE	13.112.634,27	7.858.578,89
<i>III Attività finanziaria che non costituiscono immobilizzazioni</i>		
<i>IV Disponibilità liquide:</i>		
1) depositi bancari e postali	6.893.567,84	7.199.081,89
2) assegni		
3) denaro e valori in cassa	10.996,97	14.546,06
TOTALE	6.904.564,81	7.213.627,95
TOTALE ATTIVO CIRCOLANTE C)	22.874.116,86	23.826.261,92
D) RATE E RISCOINTI		
TOTALE ATTIVO (A + B+ C+D)	27.538.550,23	28.869.437,90



III - 2014

Stato Patrimoniale al 31/12/2013		
PASSIVO	2013	2012
A) PATRIMONIO NETTO		
I. Fondo di dotazione		
II. Riserve obbligatorie e derivanti da leggi		
III. Riserve di rivalutazione		
IV. Contributi a fondo perduto		
V. Contributi per ripiano disavanzi		
VI. Riserve statutarie		
VII. Altre riserve distintamente indicate		
VIII. Avanzi (Disavanzi) economici portati a nuovo	14.647.867,17	17.050.944,84
IX. Avanzo (Disavanzo) economico d'esercizio	-3.956.394,13	-2.403.077,67
TOTALE PATRIMONIO NETTO	10.891.473,04	14.647.867,17
B) CONTRIBUTI IN CONTO CAPITALE		
1) per contributi a destinazione vincolata		
2) per contributi indistinti per la gestione		
3) per contributi in natura		
C) FONDI PER RISCHI E ONERI		
1) per trattamento di quiescenza e obblighi simili		
2) per imposte		
3) per altri rischi e oneri futuri		
4) per ripristino investimenti		
TOTALE		
C) TRATTAMENTO DI FINE RAPPORTO DI LAVORO SUBORDINATO	6.020.798,86	5.795.304,75
D) RESIDUI PASSIVI, con separata indicazione, per ciascuna voce, degli importi esigibili oltre l'esercizio successivo		
1) obbligazioni		
2) debiti verso banche	2.091,91	2.310,85
3) debiti verso altri finanziatori		
4) acconti	2.214.140,85	321.911,09
5) debiti verso fornitori	5.483.513,29	4.095.241,84
6) rappresentati da titoli di credito		
7) verso impresa controllate, collegate e controllanti		
8) debiti tributari	61.659,64	399.010,79
9) debiti verso istituti di previdenza e sicurezza sociale	367.666,10	573.956,28
10) debiti verso iscritti, soci e terzi per prestazioni dovute		
11) debiti verso lo Stato ed altri soggetti pubblici	1.181.876,93	944.185,06
12) debiti diversi	1.515.327,61	2.089.650,27
TOTALE	10.826.278,33	8.426.265,98
E) RATEI E RISCOI		
TOTALE PASSIVO	27.538.550,23	28.869.437,90

2014



CONTO CONSUNTIVO ESERCIZIO FINANZIARIO 2013

Conto economico	2013	2012
A) VALORE DELLA PRODUZIONE		
1) proventi e corrispettivi per la produzione delle prestazioni e/o servizi	24.968.193,61	24.263.425,51
2) variazioni delle rimanenze di prodotti in corso di lavorazione, semilavorati e finiti		
3) variazione dei lavori in corso su ordinazione		
4) incrementi di immobilizzazioni per lavori interni	20.887,01	
5) altri ricavi e proventi, con separata indicazione dei contributi in conto esercizio	937.347,45	925.286,00
TOTALE VALORE DELLA PRODUZIONE (A)	25.926.428,07	25.188.712,31
B) COSTI DELLA PRODUZIONE		
6) per materie prime, sussidiarie, di consumo e merci	197.537,51	125.358,72
7) per servizi	14.746.414,83	9.783.296,12
8) per godimento di beni di terzi	1.447.635,69	1.734.868,24
9) per il personale:		
a) salari e stipendi	10.559.346,26	11.366.472,14
b) oneri sociali	2.315.017,97	2.488.628,61
c) trattamento di fine rapporto	225.494,11	202.795,89
d) trattamento di quiescenza e simili		
e) altri costi	570.605,13	610.709,14
10) ammortamenti e svalutazioni:		
a) ammortamento delle immobilizzazioni immateriali		
b) ammortamento delle immobilizzazioni materiali	119.592,18	346.164,46
d) svalutazione dei crediti compresi nell'attivo circolante e delle disponibilità liquide		
11) variazioni delle rimanenze di materie prime, sussidiarie, di consumo e merci	24.605,80	1.684,37
12) accantonamenti per rischi		
13) accantonamento ai fondi per oneri		
14) oneri diversi di gestione	1.504.169,46	1.281.012,54
TOTALE COSTI (B)	31.711.318,94	27.942.190,35
DIFFERENZA TRA VALORE E COSTI DELLA PRODUZIONE (A - B)	-5.784.890,87	-2.753.478,04

2011 - 2011

C) PROVENTI E ONERI FINANZIARI		
15) Proventi da partecipazioni		
16) altri proventi finanziari:		
a) di crediti iscritti nelle immobilizzazioni		
b) di titoli iscritti nelle immobilizzazioni che non costituiscono partecipazioni		
c) di titoli iscritti nell'attivo circolante che non costituiscono partecipazioni		
d) proventi diversi dai precedenti	1.740,09	3.692,88
17) interessi e altri oneri finanziari		
17-bis) utili e perdite su cambi	343.640,66	-450.029,56
TOTALE PROVENTI ED ONERI FINANZIARI	345.380,75	-446.336,68
D) RETTIFICHE DI VALORE DI ATTIVITA' FINANZIARIE		
18) Rivalutazioni:		
a) di partecipazioni		
b) di immobilizzazioni finanziarie		
c) di titoli iscritti nell'attivo circolante		
19) Svalutazioni		
a) di partecipazioni		
b) di immobilizzazioni finanziarie		
c) di titoli iscritti nell'attivo circolante		
TOTALE RETTIFICHE DI VALORE		
E) PROVENTI E ONERI STRAORDINARI		
20) proventi, con separata indicazione delle plusvalenze da alienazione i cui ricavi non sono iscrivibili al n. 5;		
21) oneri straordinari, con separata indicazione delle minusvalenze da alienazioni i cui effetti contabili non sono iscrivibili al n. 14		
22) Sopravvenienze attive ed insussistenze del passivo derivanti dalla gestione dei residui	1.547.076,23	797.787,14
23) sopravvenienze passive ed insussistenze dell'attivo derivanti dalla gestione dei residui	63.960,24	1.050,00
TOTALE DELLE PARTITE STRAORDINARIE	1.483.116,99	796.737,05
RISULTATO PRIMA DELLE IMPOSTE (A-B+C+D+E)	-3.956.394,13	-2.403.077,67
Imposte dell'esercizio		
Avanzo/Disavanzo/Pareggio economico	-3.956.394,13	-2.403.077,67



N 11 - 2014

SEDE CENTRALE

La situazione amministrativa al 31 dicembre 2013 presenta un avanzo di amministrazione pari a euro 5.204.069,54 con un incremento di euro 3.688.208,87, rispetto al dato al 31 dicembre 2012 pari ad euro 1.515.860,87.

La situazione viene riassunta nella seguente tabella che pone in evidenza le diverse fonti di formazione dell'avanzo di amministrazione:

SITUAZIONE AMMINISTRATIVA AL 31.12.2013			
Consistenza della cassa all'inizio dell'esercizio			€ 6.367.870,64
Riscossioni	in c/competenza	€ 42.317.849,87	
	in c/residui	€ 3.647.326,38	€ 45.965.176,25
Pagamenti	in c/competenza	€ 38.532.962,92	
	in c/residui	€ 7.913.330,28	€ 46.446.293,20
Consistenza della cassa alla fine dell'esercizio			€ 5.886.763,69
Residui attivi	degli esercizi precedenti	€ 7.815.417,13	
	dell'esercizio	€ 5.333.848,06	€ 13.149.265,19
Residui passivi	degli esercizi precedenti	€ 6.918.307,01	
	dell'esercizio	€ 6.913.642,33	€ 13.831.949,34
Avanzo d'amministrazione alla fine dell'esercizio			€ 5.204.069,54
Quota vincolata per la formazione e l'aggiornamento del personale			€ 93.384,52
Totale parte vincolata			€ 93.384,52
ULTERIORI QUOTE NON DISPONIBILI			
Residui attivi di dubbia esigibilità			€ 65.099,61
Investimenti su Congressuale e Progetti speciali			€ 2.396.959,70
Quota disponibile dell'avanzo di amministrazione :			€ 2.648.625,71

PAGINA BIANCA

PAGINA BIANCA

