

SENATO DELLA REPUBBLICA

XVII LEGISLATURA

N. 1699
TAB. 13
Annexo 10

DISEGNO DI LEGGE

presentato dal Ministro dell'economia e delle finanze

(PADOAN)

(V. stampato Camera n. 2680)

approvato dalla Camera dei deputati il 30 novembre 2014

*Trasmesso dal Presidente della Camera dei deputati alla Presidenza
il 30 novembre 2014*

**Bilancio di previsione dello Stato per l'anno finanziario 2015
e bilancio pluriennale per il triennio 2015-2017**

TABELLA n. 13

**Stato di previsione del Ministero dei beni e delle attività culturali
e del turismo per l'anno finanziario 2015 e per il triennio 2015-2017**

ANNEXO N. 10

CONTO CONSUNTIVO

BIBLIOTECA NAZIONALE CENTRALE DI FIRENZE

ESERCIZIO FINANZIARIO 2013

PAGINA BIANCA

ANNESSO N. 10
allo stato di previsione del Ministero dei beni
e delle attività culturali e del turismo
per l'anno finanziario 2015 e per il triennio 2015-2017

CONTO CONSUNTIVO
BIBLIOTECA NAZIONALE
CENTRALE DI FIRENZE
ESERCIZIO FINANZIARIO 2013

PAGINA BIANCA


RENDICONTO FINANZIARIO 2013

PARTE I - ENTRATE

PARTE II - USCITE

PAGINA BIANCA


Biblioteca Nazionale Centrale di Firenze
Piazza Cavalleggeri 1/A 50122 FIRENZE (FI)



Rendiconto finanz. decisionale DPR 97/2003

Esercizio 2013	Data 02/04/2014	Ora 17:38	Pagina : 1
-------------------	--------------------	--------------	---------------

Codice categoria	Denominazione	ANNO FINANZIARIO 2013			ANNO FINANZIARIO 2012		
		Residui fine anno	Competenza (Accertam.)	Cassa (Reversali)	Residui fine anno	Competenza (Accertam.)	Cassa (Reversali)
Parte I - Entrate							
0.1	Avanzo di amministrazione	0,00	0,00	0,00	0,00	93.956,80	0,00
0.2	Fondo iniziale di cassa	0,00	0,00	1.352.109,80	0,00	0,00	1.520.675,57
1 - TITOLO 1 - ENTRATE CORRENTI							
1.2 ENTRATE DERIVANTI DA TRASFERIMENTI CORRENTI							
1.2.1	Trasferimenti da parte dell'Unione Europea	49.202,00	0,00	107.132,00	156.334,00	245.667,00	178.666,00
1.2.2	Trasferimenti da parte dello Stato	0,00	965.313,66	965.313,66	0,00	898.251,45	808.251,45
1.2.3	Trasferimenti da parte delle Regioni	40.000,00	20.000,00	19.300,00	39.300,00	50.000,00	33.200,00
1.2.4	Trasferimenti da parte dei Comuni e delle Provincie	6.000,00	6.000,00	0,00	0,00	0,00	0,00
1.2.5	Trasferimenti da parte di altri Enti del settore pubblico	0,00	180.000,00	180.000,00	0,00	0,00	0,00
Totale UPB 1.2		95.202,00	1.171.313,66	1.271.745,66	195.634,00	1.103.918,45	1.020.117,45
1.3 ALTRE ENTRATE							
1.3.1	Entrate derivanti dalla vendita di beni e dalla prestazione di servizi	2.300,00	75.809,80	83.775,33	10.365,53	80.586,24	71.620,71
1.3.2	Contributi da privati	35.800,00	28.600,00	34.000,00	41.200,00	33.600,00	32.132,00
1.3.3	Redditi e proventi patrimoniali	0,00	0,00	0,00	0,00	0,00	0,00
1.3.4	Entrate non classificabili in altre voci	18,75	5.035,00	5.016,25	0,00	22.348,01	22.359,29
1.3.5	Punte correttive e compensative di uscite correnti	5.707,02	17.968,81	12.261,79	0,00	3.752,65	5.452,13
Totale UPB 1.3		43.825,77	127.413,61	135.053,37	51.465,53	140.286,90	131.564,15
UPB 1.2		95.202,00	1.171.313,66	1.271.745,66	195.634,00	1.103.918,45	1.020.117,45
UPB 1.3		43.825,77	127.413,61	135.053,37	51.465,53	140.286,90	131.564,15
Totale Titolo 1		139.027,77	1.298.727,27	1.406.799,03	247.099,53	1.244.205,35	1.151.681,60



2 - TITOLO 2 - ENTRATE IN CONTO CAPITALE							
2.1 ENTRATE PER ALIENAZIONE DI BENI PATRIMONIALI E RISCOSSIONE DI CREDITI							
2.1.1	Alienazione di immobilizzazioni tecniche	0,00	0,00	0,00	0,00	0,00	0,00
2.1.2	Riscossione di crediti	0,00	0,00	0,00	0,00	0,00	0,00
Totale UPB 2.1		0,00	0,00	0,00	0,00	0,00	0,00
2.2 ENTRATE DERIVANTI DA TRASFERIMENTI IN CONTO CAPITALE							
2.2.1	Trasferimenti da parte dell'Unione Europea	0,00	0,00	0,00	0,00	0,00	0,00
2.2.2	Trasferimenti dello Stato	0,00	374.899,14	974.899,14	600.000,00	1.121.322,84	521.322,84
2.2.3	Trasferimenti dalle Regioni	0,00	0,00	0,00	0,00	0,00	0,00
2.2.4	Trasferimenti da Comune o Provincia	0,00	0,00	0,00	0,00	0,00	0,00
2.2.5	Trasferimenti da altri Enti del settore pubblico/privato	0,00	0,00	0,00	0,00	0,00	0,00
2.2.6	Altre entrate in conto capitale	0,00	0,00	0,00	0,00	0,00	0,00
Totale UPB 2.2		0,00	374.899,14	974.899,14	600.000,00	1.121.322,84	521.322,84
2.3 ENTRATE DERIVANTI DA ACCENSIONI DI PRESTITI							
2.3.1	Assunzione di mutui	0,00	0,00	0,00	0,00	0,00	0,00
2.3.2	Assunzione di altri debiti finanziari	0,00	0,00	0,00	0,00	0,00	0,00
Totale UPB 2.3		0,00	0,00	0,00	0,00	0,00	0,00

Handwritten signature


Biblioteca Nazionale Centrale di Firenze
 Piazza Cavalleggeri 1/A 50122 FIRENZE (FI)

Rendiconto finanz. decisionale DPR 97/2003			
Esercizio 2013	Data 02/04/2014	Ora 17:38	Pagina : 2

Codice categoria	Denominazione	ANNO FINANZIARIO 2013			ANNO FINANZIARIO 2012		
		Residui fine anno	Competenza (Accertam.)	Cassa (Reversali)	Residui fine anno	Competenza (Accertam.)	Cassa (Reversali)
	UPB 2.1	0,00	0,00	0,00	0,00	0,00	0,00
	UPB 2.2	0,00	374.899,14	974.899,14	600.000,00	1.121.322,84	521.322,84
	UPB 2.3	0,00	0,00	0,00	0,00	0,00	0,00
	Totale Titolo 2	0,00	374.899,14	974.899,14	600.000,00	1.121.322,84	521.322,84

4 - TITOLO 4 - PARTITE DI GIRO

4.1 Entrate aventi natura di partite di giro							
4.1.1	Entrate aventi natura di partite di giro	0,00	49.991,53	49.991,53	0,35	8.647,30	9.311,81
	Totale UPB 4.1	0,00	49.991,53	49.991,53	0,35	8.647,30	9.311,81
	UPB 4.1	0,00	49.991,53	49.991,53	0,35	8.647,30	9.311,81
	Totale Titolo 4	0,00	49.991,53	49.991,53	0,35	8.647,30	9.311,81
Ricapitolo delle Entrate	Titolo 1	139.027,77	1.298.727,27	1.406.799,03	247.099,53	1.344.205,35	1.151.681,60
	Titolo 2	0,00	374.899,14	974.899,14	600.000,00	1.121.322,84	521.322,84
	Titolo 4	0,00	49.991,53	49.991,53	0,35	8.647,30	9.311,81
	TOTALE	139.027,77	1.723.617,94	2.431.689,70	847.099,88	2.474.175,49	1.682.316,25
	Avanzo di amministrazione utilizzato					62.661,48	
	TOTALE GENERALE	139.027,77	1.723.617,94	2.431.689,70	847.099,88	2.436.836,97	1.682.316,25



Biblioteca Nazionale Centrale di Firenze
Piazza Cavalleggeri 1/A 50122 FIRENZE (FI)



Rendiconto finanz. decisionale DPR 97/2003

Esercizio 2013	Data 02/04/2014	Ora 17:38	Pagina : 3
-------------------	--------------------	--------------	---------------

Codice categoria	Denominazione	ANNO FINANZIARIO 2013			ANNO FINANZIARIO 2012		
		Residui fine anno	Competenza (Impegni)	Cassa (Mandati)	Residui fine anno	Competenza (Impegni)	Cassa (Mandati)

Parte II - Spese

1 - TITOLO 1 - SPESE CORRENTI

1.1 FUNZIONAMENTO

1.1.1	Spese per gli organi dell'Ente	34.195,95	9.000,00	1.901,10	27.097,05	9.000,00	1.524,85
1.1.2	Oneri per il personale in attività di servizio	0,00	0,00	8.847,33	8.847,33	8.847,33	0,00
1.1.3	Spese per l'acquisto di beni di consumo	31.528,54	32.089,49	10.349,34	9.779,51	29.807,08	38.206,33
1.1.4	Spese per servizi	506.712,22	901.834,87	821.235,53	426.160,20	1.027.121,01	936.158,63
1.1.5	Spese per godimento di beni di terzi	916,27	2.848,25	2.766,48	834,50	1.162,94	328,44
Totale UPB 1.1		573.352,98	945.782,61	845.099,77	472.718,59	1.086.038,36	976.218,25

1.2 INTERVENTI DIVERSI

1.2.1	Trasferimenti passivi	311.767,81	239.046,95	63.071,49	135.823,22	160.279,01	24.455,79
1.2.2	Oneri finanziari	15.718,73	5.700,00	1.899,19	11.917,92	6.068,00	64,88
1.2.3	Oneri tributari	0,00	87.498,88	87.498,88	0,00	1.242,00	51.285,89
1.2.4	Poste correttive e compensative di entrate correnti	10.090,00	0,00	4.412,39	14.412,39	14.460,40	48,01
1.2.5	Spese non classificabili in altre voci	0,00	0,00	0,00	0,00	0,00	0,00
Totale UPB 1.2		337.486,54	332.245,83	156.881,95	162.153,53	182.049,41	58.854,57

UPB 1.1	573.352,98	945.782,61	845.099,77	472.718,59	1.086.038,36	976.218,25
UPB 1.2	337.486,54	332.245,83	156.881,95	162.153,53	182.049,41	58.854,57

Totale Titolo 1

910.839,52	1.277.998,44	1.001.981,72	634.872,12	1.268.087,77	1.035.072,82
-------------------	---------------------	---------------------	-------------------	---------------------	---------------------

2 - TITOLO 2 - SPESE IN CONTO CAPITALE

2.1 INVESTIMENTI

2.1.1	Acquisizione di beni di uso durevole ed opere immobiliari	143.386,60	210.000,69	121.285,45	54.672,05	352.401,74	330.951,49
2.1.2	Acquisizione di immobilizzazioni tecniche	545.708,13	0,00	58.336,23	604.844,36	610.691,19	6.646,83
2.1.3	Acquisizioni di immobilizzazioni immateriali	43.552,99	29.947,75	3.670,22	17.275,47	29.851,25	125.754,18
2.1.4	Recupero, restauro ed adeguamento e manutenzione straordinaria di beni immobili	467.928,46	134.899,14	504.107,25	827.128,67	167.151,72	347.301,66
2.1.5	Restauro e manutenzione straordinaria di beni mobili	1.426,74	0,00	0,00	1.426,74	0,00	1.073,26
Totale UPB 2.1		1.201.994,92	374.846,89	687.399,25	1.514.547,29	1.160.101,90	811.726,82

UPB 2.1	1.201.994,92	374.846,89	687.399,25	1.514.547,29	1.160.101,90	811.726,82
----------------	---------------------	-------------------	-------------------	---------------------	---------------------	-------------------

Totale Titolo 2

1.201.994,92	374.846,89	687.399,25	1.514.547,29	1.160.101,90	811.726,82
---------------------	-------------------	-------------------	---------------------	---------------------	-------------------

4 - TITOLO 4 - SPESE PER PARTITE DI GIRO

4.1 Spese aventi natura di partite di giro

4.1.1	Spese aventi natura di partite di giro	15.708,88	49.991,53	38.847,57	4.564,92	8.647,30	4.082,38
Totale UPB 4.1		15.708,88	49.991,53	38.847,57	4.564,92	8.647,30	4.082,38

UPB 4.1	15.708,88	49.991,53	38.847,57	4.564,92	8.647,30	4.082,38
----------------	------------------	------------------	------------------	-----------------	-----------------	-----------------

Totale Titolo 4


15.708,88	49.991,53	38.847,57	4.564,92	8.647,30	4.082,38
------------------	------------------	------------------	-----------------	-----------------	-----------------

MW

Biblioteca Nazionale Centrale di Firenze
 Piazza Cavalleggeri 1/A 50122 FIRENZE (FI)

Rendiconto finanz. decisionale DPR 97/2003			
Esercizio 2013	Data 02/04/2014	Ors 17:38	Pagina : 4

Codice categoria	Denominazione	ANNO FINANZIARIO 2013			ANNO FINANZIARIO 2012		
		Residui fine anno	Competenza (Impegni)	Cassa (Mandati)	Residui fine anno	Competenza (Impegni)	Cassa (Mandati)
Riepilogo delle Spese	Titolo 1	910.839,52	1.277.998,44	1.001.981,72	634.872,12	1.268.887,77	1.035.072,82
	Titolo 2	1.201.994,92	374.846,89	687.399,25	1.814.547,29	1.160.101,90	811.726,82
	Titolo 4	15.708,88	-9.991,53	38.847,57	4.564,92	8.647,30	4.082,38
	TOTALE	2.128.543,32	1.702.836,86	1.728.228,54	2.153.984,33	2.436.836,97	1.850.882,02
	AVANZO		20.781,08				
	TOTALE GENERALE	2.128.543,32	1.723.617,94	1.728.228,54	2.153.984,33	2.436.836,97	1.850.882,02





Capitolo Articolo	Denominazione	PREVISIONI					SOMME ACCERTATE					Differenze rispetto alle previsioni	
		Previsione Iniziale 4	Variazioni in + 5	Variazioni in - 6	Definitive 7 (4+5-6)	Riscosse 8	Rimaste da riscuotere 9 (10-8)	Totali Accertati 10 (8+9)	in più 11 (10-7)	in meno 12 (7-10)			
Parte I - Entrate													
1 - TITOLO 1 - ENTRATE CORRENTI													
1.2 ENTRATE DERIVANTI DA TRASFERIMENTI CORRENTI													
1.2.1 Trasferimenti da parte dell'Unione Europea													
1.2.1.1	Trasferimenti da parte dell'Unione Europea	0,00	0,00	0,00	0,00	0,00	0,00	0,00	0,00	0,00	0,00	0,00	0,00
Totale Categoria 1.2.1		0,00	0,00	0,00	0,00	0,00	0,00	0,00	0,00	0,00	0,00	0,00	0,00
1.2 ENTRATE DERIVANTI DA TRASFERIMENTI CORRENTI													
1.2.2 Trasferimenti da parte dello Stato													
1.2.2.1	Trasferimenti da parte del Ministero BB-AA-CC	481.580,00	483.733,66	0,00	965.313,66	965.313,66	0,00	965.313,66	0,00	0,00	0,00	0,00	0,00
1.2.2.2	Trasferimenti da parte della Presidenza del Consiglio dei Ministri	0,00	0,00	0,00	0,00	0,00	0,00	0,00	0,00	0,00	0,00	0,00	0,00
1.2.2.3	Trasferimenti da parte di altri Ministeri	0,00	0,00	0,00	0,00	0,00	0,00	0,00	0,00	0,00	0,00	0,00	0,00
1.2.2.4	Trasferimenti da C.S. 1257	0,00	0,00	0,00	0,00	0,00	0,00	0,00	0,00	0,00	0,00	0,00	0,00
Totale Categoria 1.2.2		481.580,00	483.733,66	0,00	965.313,66	965.313,66	0,00	965.313,66	0,00	0,00	0,00	0,00	0,00
1.2	ENTRATE DERIVANTI DA TRASFERIMENTI CORRENTI	0,00	0,00	0,00	0,00	0,00	0,00	0,00	0,00	0,00	0,00	0,00	0,00
1.2.3 Trasferimenti da parte delle Regioni													
1.2.3.1	Trasferimenti da parte delle Regioni	0,00	20.000,00	0,00	20.000,00	10.000,00	10.000,00	10.000,00	10.000,00	20.000,00	0,00	0,00	0,00
Totale Categoria 1.2.3		0,00	20.000,00	0,00	20.000,00	10.000,00	10.000,00	10.000,00	10.000,00	20.000,00	0,00	0,00	0,00
1.2	ENTRATE DERIVANTI DA TRASFERIMENTI CORRENTI	0,00	20.000,00	0,00	20.000,00	10.000,00	10.000,00	10.000,00	10.000,00	20.000,00	0,00	0,00	0,00

Biblioteca Nazionale Centrale di Firenze
Piazza Cavalleggeri 1/A 50122 FIRENZE (FI)



Rendiconto finanziario gestionale DPR 97/2003
Esercizio 2013 Data : 02/04/2014 Ora : 17:39 Pagina : A
2

Capitolo Articolo	Denominazione	PREVISIONE				SOMME ACCERTATE				Differenze rispetto alle previsioni	
		Previsione Iniziale 4	Variazioni in + 5	Variazioni in - 6	Definitive 7 (4+5-6)	Riscosse 8	Rimaste da rischiutare 9 (10-8)	Totale Accertati 10 (8+9)	in più 11 (10 - 7)	in meno 12 (7 - 10)	
GESTIONE DI COMPETENZA											
CAPITOLO											
1.2.4 Trasferimenti da parte dei Comuni e delle Province											
1.2.4.1	Trasferimenti da parte delle Province	0,00	0,00	0,00	0,00	0,00	0,00	0,00	0,00	0,00	0,00
1.2.4.2	Trasferimenti da parte dei Comuni	0,00	6.000,00	0,00	6.000,00	0,00	6.000,00	6.000,00	0,00	0,00	0,00
Totale Categoria 1.2.4		0,00	6.000,00	0,00	6.000,00	0,00	6.000,00	6.000,00	0,00	0,00	0,00
1.2 ENTRATE DERIVANTI DA TRASFERIMENTI CORRENTI											
1.2.5 Trasferimenti da parte di altri Enti del settore pubblico											
1.2.5.1	Trasferimenti da parte di altri Enti	0,00	180.000,00	0,00	180.000,00	180.000,00	0,00	180.000,00	0,00	0,00	0,00
Totale Categoria 1.2.5		0,00	180.000,00	0,00	180.000,00	180.000,00	0,00	180.000,00	0,00	0,00	0,00
1.3 ALTRE ENTRATE											
1.3.1 Entrate derivanti dalla vendita di beni e dalla prestazione di servizi											
1.3.1.1	Proventi derivanti dalla vendita di biglietti	0,00	0,00	0,00	0,00	0,00	0,00	0,00	0,00	0,00	0,00
1.3.1.2	Proventi derivanti dai servizi in gestione indiretta	30.000,00	15.664,65	0,00	45.664,65	43.364,65	2.300,00	45.664,65	0,00	0,00	0,00
1.3.1.3	Proventi derivanti dai servizi in gestione indiretta - Ingressi dai Servizi al pubblico (ex Ronchey)	25.000,00	0,00	0,00	25.000,00	30.145,15	0,00	30.145,15	5.145,15	0,00	0,00
1.3.1.4	Proventi derivanti dai servizi in gestione diretta	0,00	0,00	0,00	0,00	0,00	0,00	0,00	0,00	0,00	0,00
1.3.1.5	Realizzi per cessione materiali fuori uso	0,00	0,00	0,00	0,00	0,00	0,00	0,00	0,00	0,00	0,00
Totale Categoria 1.3.1		55.000,00	15.664,65	0,00	70.664,65	73.509,80	2.300,00	75.809,80	5.145,15	0,00	0,00
1.3 ALTRE ENTRATE											
1.3.2 Contributi da privati											
1.3.2.1	Contributi da privati	3.600,00	25.000,00	0,00	28.600,00	0,00	28.600,00	28.600,00	0,00	0,00	0,00
Totale Categoria 1.3.2		3.600,00	25.000,00	0,00	28.600,00	0,00	28.600,00	28.600,00	0,00	0,00	0,00


Biblioteca Nazionale Centrale di Firenze
Piazza Cavalleggeri 1/A 50122 FIRENZE (FI)

Rendiconto finanziario gestionale DPR 97/2003
Esercizio 2013 Data : 02/04/2014 Ora : 17:39 Pagina : A
3

Capitolo Articolo 2	Denominazione 3	PREVISIONE						SOMME ACCERTATE				Differenze rispetto alle previsioni		
		Previsione Iniziale 4	Variazioni in + 5	Variazioni in - 6	Definitive 7 (4+5-6)	Riscosse 8	Rimaste da riscuotere 9 (10-8)	Totale Accertati 10 (8+9)	in più 11 (10-7)	in meno 12 (7-10)				
1.3	ALTRE ENTRATE													
1.3.3	Redditi e proventi patrimoniali													
1.3.3.J	Affari da immobili	0,00	0,00	0,00	0,00	0,00	0,00	0,00	0,00	0,00	0,00	0,00	0,00	0,00
	Totale Categoria 1.3.3	0,00	0,00	0,00	0,00	0,00	0,00	0,00	0,00	0,00	0,00	0,00	0,00	0,00
1.3	ALTRE ENTRATE													
1.3.4	Entrate non classificabili in altre voci													
1.3.4.1	Indennizzi assicurativi	0,00	0,00	0,00	0,00	0,00	0,00	0,00	0,00	0,00	0,00	0,00	0,00	0,00
1.3.4.2	Indennizzi derivanti da contratti	0,00	0,00	0,00	0,00	0,00	0,00	0,00	0,00	0,00	0,00	0,00	0,00	0,00
1.3.4.3	Entrate diverse	0,00	5.000,00	0,00	5.000,00	0,00	5.000,00	5.000,00	0,00	5.000,00	0,00	5.000,00	0,00	0,00
1.3.4.4	Interessi bancari	35,00	0,00	0,00	35,00	0,00	16,25	18,75	35,00	35,00	0,00	35,00	0,00	0,00
	Totale Categoria 1.3.4	35,00	5.000,00	0,00	5.035,00	0,00	5.016,25	18,75	5.035,00	5.035,00	0,00	5.035,00	0,00	0,00
1.3	ALTRE ENTRATE													
1.3.5	Poste correttive e compensative di uscite correnti													
1.3.5.J	Recupero e rimborsi diversi	0,00	17.968,81	0,00	17.968,81	0,00	12.261,79	5.707,02	17.968,81	17.968,81	0,00	17.968,81	0,00	0,00
	Totale Categoria 1.3.5	0,00	17.968,81	0,00	17.968,81	0,00	12.261,79	5.707,02	17.968,81	17.968,81	0,00	17.968,81	0,00	0,00



Biblioteca Nazionale Centrale di Firenze
Piazza Cavalleggeri 1/A 50122 FIRENZE (FI)



Rendiconto finanziario gestionale DPR 97/2003
Esercizio 2013
Data : 02/04/2014
Ora : 17:39
Pagina : A
4

Capitolo Articolo	Denominazione	PREVISIONE			SOMME ACCERTATE					Differenze rispetto alle previsioni	
		Previsione iniziale	Variazioni in +	Variazioni in -	Definitive	Risorse	Rimaste da riscuotere	Totale Accertati	in più	in meno	
2	3	4	5	6	7 (4+5-6)	8	9 (10-8)	10 (8+9)	11 (10-7)	12 (7-10)	
	Categoria 1.2.1	0,00	0,00	0,00	0,00	0,00	0,00	0,00	0,00	0,00	
	Categoria 1.2.2	481.580,00	483.733,66	0,00	965.313,66	965.313,66	0,00	965.313,66	0,00	0,00	
	Categoria 1.2.3	0,00	20.000,00	0,00	20.000,00	10.000,00	10.000,00	20.000,00	0,00	0,00	
	Categoria 1.2.4	0,00	6.000,00	0,00	6.000,00	0,00	6.000,00	6.000,00	0,00	0,00	
	Categoria 1.2.5	0,00	180.000,00	0,00	180.000,00	180.000,00	0,00	180.000,00	0,00	0,00	
	Categoria 1.3.1	55.000,00	15.664,65	0,00	70.664,65	73.509,80	2.309,00	75.809,80	5.145,15	0,00	
	Categoria 1.3.2	3.600,00	25.000,00	0,00	28.600,00	0,00	28.600,00	28.600,00	0,00	0,00	
	Categoria 1.3.3	0,00	0,00	0,00	0,00	0,00	0,00	0,00	0,00	0,00	
	Categoria 1.3.4	35,00	5.000,00	0,00	5.035,00	5.016,25	18,75	5.035,00	0,00	0,00	
	Categoria 1.3.5	0,00	17.968,81	0,00	17.968,81	12.261,79	5.707,02	17.968,81	0,00	0,00	
	Totale Titolo I	540.215,00	753.367,12	0,00	1.293.582,12	1.246.101,50	52.625,77	1.298.727,27	5.145,15	0,00	

2 - TITOLO 2 - ENTRATE IN CONTO CAPITALE

2.1 ENTRATE PER ALIENAZIONE DI BENI PATRIMONIALI E RISCOSSIONE DI CREDITI

2.1.1 Alienazione di immobilizzazioni tecniche

2.1.1.2	Alienazione di mobili, arredi e macchine di ufficio	0,00	0,00	0,00	0,00	0,00	0,00	0,00	0,00	0,00
2.1.1.3	Alienazione di impianti, attrezzature e macchinari	0,00	0,00	0,00	0,00	0,00	0,00	0,00	0,00	0,00
2.1.1.4	Alienazione automezzi	0,00	0,00	0,00	0,00	0,00	0,00	0,00	0,00	0,00
	Totale Categoria 2.1.1	0,00	0,00	0,00	0,00	0,00	0,00	0,00	0,00	0,00

2.1 ENTRATE PER ALIENAZIONE DI BENI PATRIMONIALI E RISCOSSIONE DI CREDITI

2.1.2 Riscossione di crediti


2.1.2.1	Riscossione di anticipazioni	0,00	0,00	0,00	0,00	0,00	0,00	0,00	0,00	0,00
2.1.2.2	Riscossione crediti diversi	0,00	0,00	0,00	0,00	0,00	0,00	0,00	0,00	0,00
	Totale Categoria 2.1.2	0,00	0,00	0,00	0,00	0,00	0,00	0,00	0,00	0,00

2.2 ENTRATE DERIVANTI DA TRASFERIMENTI IN CONTO CAPITALE



Capitolo Articolo	Denominazione	PREVISIONE				SOMME ACCERTATE				Differenze rispetto alle previsioni	
		Previsione Iniziale	Variazioni in +	Variazioni in -	Definitive	Riscosse	Rimaste da rischiutare	Totale Accertati	in più	in meno	
2	3	4	5	6	7 (4+5-6)	8	9 (10-8)	10 (8+9)	11 (10-7)	12 (7-10)	
CAPITOLO											
GESTIONE DI COMPETENZA											
2.2.1.2	Trasferimenti da parte dell'Unione Europea	0,00	0,00	0,00	0,00	0,00	0,00	0,00	0,00	0,00	0,00
Totale Categoria 2.2.1											
2.2	ENTRATE DERIVANTI DA TRASFERIMENTI IN CONTO CAPITALE	0,00	0,00	0,00	0,00	0,00	0,00	0,00	0,00	0,00	0,00
2.2.2 Trasferimenti dello Stato											
2.2.2.1	Trasferimenti da parte del Ministero BB.AA.CC.	183.300,00	191.599,14	0,00	374.899,14	374.899,14	0,00	374.899,14	0,00	0,00	0,00
2.2.2.2	Trasferimenti da parte della Presidenza del Consiglio dei Ministri	0,00	0,00	0,00	0,00	0,00	0,00	0,00	0,00	0,00	0,00
2.2.2.3	Trasferimenti da parte di altri Ministeri- Contributo statale di cui all'art. 13, comma 3 quater L. 133/2008 e s.m.l.	0,00	0,00	0,00	0,00	0,00	0,00	0,00	0,00	0,00	0,00
2.2.2.4	Trasferimenti da C.S. 1257	0,00	0,00	0,00	0,00	0,00	0,00	0,00	0,00	0,00	0,00
Totale Categoria 2.2.2											
2.2	ENTRATE DERIVANTI DA TRASFERIMENTI IN CONTO CAPITALE	183.300,00	191.599,14	0,00	374.899,14	374.899,14	0,00	374.899,14	0,00	0,00	0,00
2.2.3 Trasferimenti dalle Regioni											
2.2.3.1	Trasferimenti dalle Regioni	0,00	0,00	0,00	0,00	0,00	0,00	0,00	0,00	0,00	0,00
Totale Categoria 2.2.3											
2.2	ENTRATE DERIVANTI DA TRASFERIMENTI IN CONTO CAPITALE	0,00	0,00	0,00	0,00	0,00	0,00	0,00	0,00	0,00	0,00
2.2.4 Trasferimenti da Comune e Provincia											
2.2.4.1	Trasferimenti da Comuni	0,00	0,00	0,00	0,00	0,00	0,00	0,00	0,00	0,00	0,00
2.2.4.2	Trasferimenti da Province	0,00	0,00	0,00	0,00	0,00	0,00	0,00	0,00	0,00	0,00
Totale Categoria 2.2.4											
2.2	ENTRATE DERIVANTI DA TRASFERIMENTI IN CONTO CAPITALE	0,00	0,00	0,00	0,00	0,00	0,00	0,00	0,00	0,00	0,00

Biblioteca Nazionale Centrale di Firenze
Piazza Cavalleggeri 1/A 50122 FIRENZE (FI)



Rendiconto finanziario gestionale DPR 97/2003

Esercizio 2013 Data : 02/04/2014 Ora : 17:39 Pagina : A
 5

CAPITOLO		GESTIONE DI COMPETENZA											
Capitolo Articolo	Denominazione	PREVISIONE					SOMME ACCERTATE					Differenze rispetto alle previsioni	
		Previsione iniziale	Variazioni in +	Variazioni in -	Definitive	Risorse	Rimaste da riscuotere	Totale Accertati	In più	In meno			
2	3	4	5	6	7 (4+5-6)	8	9 (10-8)	10 (8+9)	11 (10 - 7)	12 (7 - 10)			
	2.2.5	Trasferimenti da altri Enti del settore pubblico/privato											
2.2.5.1	Trasferimenti da parte di altri enti	0,00	0,00	0,00	0,00	0,00	0,00	0,00	0,00	0,00	0,00	0,00	
2.2.5.2	Trasferimenti da Fondazioni bancarie	0,00	0,00	0,00	0,00	0,00	0,00	0,00	0,00	0,00	0,00	0,00	
	Totale Categoria 2.2.5	0,00	0,00	0,00	0,00	0,00	0,00	0,00	0,00	0,00	0,00	0,00	
2.2	ENTRATE DERIVANTI DA TRASFERIMENTI IN CONTO CAPITALE												
	2.2.6	Altre entrate in conto capitale											
2.2.6.1	Contributi da privati	0,00	0,00	0,00	0,00	0,00	0,00	0,00	0,00	0,00	0,00	0,00	
	Totale Categoria 2.2.6	0,00	0,00	0,00	0,00	0,00	0,00	0,00	0,00	0,00	0,00	0,00	
2.3	ENTRATE DERIVANTI DA ACCENSIONI DI PRESTITI												
	2.3.1	Assunzione di mutui											
2.3.1.1	Assunzione di mutui	0,00	0,00	0,00	0,00	0,00	0,00	0,00	0,00	0,00	0,00	0,00	
	Totale Categoria 2.3.1	0,00	0,00	0,00	0,00	0,00	0,00	0,00	0,00	0,00	0,00	0,00	
2.3	ENTRATE DERIVANTI DA ACCENSIONI DI PRESTITI												
	2.3.2	Assunzione di altri debiti finanziari											
2.3.2.1	Assunzione di altri debiti finanziari, incasso cauzioni	0,00	0,00	0,00	0,00	0,00	0,00	0,00	0,00	0,00	0,00	0,00	
2.3.2.2	Anticipazioni bancarie	0,00	0,00	0,00	0,00	0,00	0,00	0,00	0,00	0,00	0,00	0,00	
	Totale Categoria 2.3.2	0,00	0,00	0,00	0,00	0,00	0,00	0,00	0,00	0,00	0,00	0,00	

Biblioteca Nazionale Centrale di Firenze
Piazza Cavalleggieri 1/A 50122 FIRENZE (FI)



Rendiconto finanziario gestionate DPR 97/2003
Esercizio 2013 Data : 02/04/2014 Ora : 17:39 Pagina : A 7

Capitolo Articolo	Denominazione	PREVISIONE					SOMME ACCERTATE					Differenze rispetto alle previsioni				
		Previsione iniziale	Variazioni in +	Variazioni in -	Definitive	Risorse	Rimaste da riscuotere	Totale Accertati	In più	In meno	10 (8+9)	11 (10-7)	12 (7-10)			
3		0,00	0,00	0,00	0,00	0,00	0,00	0,00	0,00	0,00	0,00	0,00	0,00	0,00	0,00	0,00
	Categoria 2.1.1	0,00	0,00	0,00	0,00	0,00	0,00	0,00	0,00	0,00	0,00	0,00	0,00	0,00	0,00	0,00
	Categoria 2.1.2	0,00	0,00	0,00	0,00	0,00	0,00	0,00	0,00	0,00	0,00	0,00	0,00	0,00	0,00	0,00
	Categoria 2.2.1	0,00	0,00	0,00	0,00	0,00	0,00	0,00	0,00	0,00	0,00	0,00	0,00	0,00	0,00	0,00
	Categoria 2.2.2	183.300,00	191.599,14	0,00	374.899,14	374.899,14	374.899,14	0,00	0,00	374.899,14	0,00	0,00	0,00	0,00	0,00	0,00
	Categoria 2.2.3	0,00	0,00	0,00	0,00	0,00	0,00	0,00	0,00	0,00	0,00	0,00	0,00	0,00	0,00	0,00
	Categoria 2.2.4	0,00	0,00	0,00	0,00	0,00	0,00	0,00	0,00	0,00	0,00	0,00	0,00	0,00	0,00	0,00
	Categoria 2.2.5	0,00	0,00	0,00	0,00	0,00	0,00	0,00	0,00	0,00	0,00	0,00	0,00	0,00	0,00	0,00
	Categoria 2.2.6	0,00	0,00	0,00	0,00	0,00	0,00	0,00	0,00	0,00	0,00	0,00	0,00	0,00	0,00	0,00
	Categoria 2.3.1	0,00	0,00	0,00	0,00	0,00	0,00	0,00	0,00	0,00	0,00	0,00	0,00	0,00	0,00	0,00
	Categoria 2.3.2	0,00	0,00	0,00	0,00	0,00	0,00	0,00	0,00	0,00	0,00	0,00	0,00	0,00	0,00	0,00
	Totale Titolo 2	183.300,00	191.599,14	0,00	374.899,14	374.899,14	374.899,14	0,00	0,00	374.899,14	0,00	0,00	0,00	0,00	0,00	0,00

4 - TITOLO 4 - PARTITE DI GIRO

4.1 Entrate aventi natura di partite di giro

4.1.1 Entrate aventi natura di partite di giro

4.1.1.1	FONDO CASSA MINUTE SPESE	1.000,00	0,00	0,00	1.000,00	500,00	0,00	0,00	500,00	0,00	0,00	0,00	0,00	0,00	0,00	500,00
4.1.1.2	Ritenute erariali	10.000,00	0,00	0,00	10.000,00	10.303,35	0,00	0,00	10.303,35	0,00	0,00	303,35	0,00	0,00	0,00	0,00
4.1.1.3	Ritenute previdenziali e assistenziali	0,00	0,00	0,00	0,00	1.971,05	0,00	0,00	1.971,05	0,00	0,00	1.971,05	0,00	0,00	0,00	0,00
4.1.1.4	Trattenute per conto di terzi	0,00	0,00	0,00	0,00	0,00	0,00	0,00	0,00	0,00	0,00	0,00	0,00	0,00	0,00	0,00
4.1.1.5	Ritenute diverse	0,00	410,01	0,00	410,01	410,01	0,00	0,00	410,01	0,00	0,00	410,01	0,00	0,00	0,00	0,00
4.1.1.6	Rimborsi di somme pagate per conto terzi	0,00	31.736,66	0,00	31.736,66	36.807,12	0,00	0,00	36.807,12	0,00	0,00	5.070,46	0,00	0,00	0,00	0,00
4.1.1.7	Partite in sospeso	0,00	0,00	0,00	0,00	0,00	0,00	0,00	0,00	0,00	0,00	0,00	0,00	0,00	0,00	0,00
	Totale Categoria 4.1.1	11.000,00	32.146,67	0,00	43.146,67	49.991,53	0,00	0,00	49.991,53	0,00	0,00	7.344,86	0,00	0,00	0,00	500,00
	Categoria 4.1.1	11.000,00	32.146,67	0,00	43.146,67	49.991,53	0,00	0,00	49.991,53	0,00	0,00	7.344,86	0,00	0,00	0,00	500,00
	Totale Titolo 4	11.000,00	32.146,67	0,00	43.146,67	49.991,53	0,00	0,00	49.991,53	0,00	0,00	7.344,86	0,00	0,00	0,00	500,00

RL

Biblioteca Nazionale Centrale di Firenze
Piazza Cavalleggieri 1/A 50122 FIRENZE (FI)



Rendiconto finanziario gestionale DPR 97/2003
Esercizio 2013 Data : 02/04/2014 Ora : 17:39 Pagina : A
8

Capitolo Articolo	Denominazione	PREVISIONE						SOMME ACCERTATE				Differenze rispetto alle previsioni		
		Previsione iniziale	Variazioni in +	Variazioni in -	Definitive	Riscosse	Rimaste da riscuotere	Totale Accertati	in più	in meno	11 (10 - 7)	12 (7 - 10)		
3	4	5	6	7 (4+5-6)	8	9 (10-8)	10 (8+9)	11 (10-7)	12 (7-10)					
CAPITOLO														
GESTIONE DI COMPETENZA														
Riepilogo dei Titoli	Avanzo di Amministrazione Fondo iniziale di cassa	0,00	0,00	0,00	0,00	0,00	0,00	0,00	0,00	0,00	0,00	0,00	0,00	
	Titolo 1	0,00	0,00	0,00	0,00	0,00	0,00	0,00	0,00	0,00	0,00	0,00	0,00	
	Titolo 2	540.215,00	753.367,12	0,00	1.293.582,12	1.246.101,50	1.298.727,27	52.625,77	5.145,15	0,00	0,00	0,00	0,00	
	Titolo 4	183.300,00	191.599,14	0,00	374.899,14	374.899,14	0,00	0,00	0,00	0,00	0,00	0,00	0,00	
	TOTALE	11.000,00	32.146,67	0,00	43.146,67	49.991,53	49.991,53	0,00	7.344,86	0,00	0,00	0,00	0,00	
	Avanzo di amministrazione utilizzato	734.515,00	977.112,93	0,00	1.711.627,93	1.670.992,17	1.723.617,94	52.625,77	12.490,01	0,00	0,00	0,00	0,00	
TOTALE GENERALE		734.515,00	977.112,93	0,00	1.711.627,93	1.670.992,17	1.723.617,94	52.625,77	12.490,01	0,00	0,00	0,00	0,00	

Biblioteca Nazionale Centrale di Firenze
Piazza Cavalleggieri 1/A 50122 FIRENZE (FI)



Rendiconto finanziario gestionale DPR 97/2003
Esercizio 2013 Data : 02/04/2014 Ora : 17:39 Pagina : A
9

Capitolo Articolo	Denominazione	PREVISIONE			SOMME IMPEGNATE			Differenze rispetto alle previsioni		
		Previsione Iniziale	Variazioni in +	Variazioni in -	Pagate	Rimaste da pagare	Totale Impegnate	in più	in meno	
2	3	4	5	6	8	9 (10-8)	10 (8+9)	11 (10-7)	12 (7-10)	

Parte II - Spese

1 - TITOLO I - SPESE CORRENTI

1.1 FUNZIONAMENTO

1.1.1 Spese per gli organi dell'Ente

1.1.1.1	Compensi, indennità e rimborsi ai componenti del consiglio di amministrazione	0,00	0,00	0,00	0,00	0,00	0,00	0,00	0,00
1.1.1.2	Compensi, indennità e rimborsi ai componenti il collegio dei revisori	9.000,00	0,00	0,00	9.000,00	1.901,10	9.000,00	0,00	0,00
	Totale Categoria 1.1.1	9.000,00	0,00	0,00	9.000,00	1.901,10	9.000,00	0,00	0,00


1.1 FUNZIONAMENTO

1.1.2 Oneri per il personale in attività di servizio

1.1.2.1	Stipendi netti ed altri assegni fissi al personale a tempo determinato	0,00	0,00	0,00	0,00	0,00	0,00	0,00	0,00
1.1.2.2	Compensi accessori netti per il personale a tempo determinato	0,00	0,00	0,00	0,00	0,00	0,00	0,00	0,00
1.1.2.3	Compensi accessori netti personale tempo indeterminato (FONDI MINISTERO)	0,00	0,00	0,00	0,00	0,00	0,00	0,00	0,00
1.1.2.4	Indennità e rimborso spese per missioni in Italia	0,00	0,00	0,00	0,00	0,00	0,00	0,00	0,00
1.1.2.5	Indennità e rimborso spese per missioni all'estero	0,00	0,00	0,00	0,00	0,00	0,00	0,00	0,00
1.1.2.6	Oneri previdenziali e assistenziali a carico dell'Ente (FONDI MINISTERO)	0,00	0,00	0,00	0,00	0,00	0,00	0,00	0,00
1.1.2.7	Oneri previdenziali e assistenziali a carico del dipendente (FONDI MINISTERO)	0,00	0,00	0,00	0,00	0,00	0,00	0,00	0,00

REC

Biblioteca Nazionale Centrale di Firenze
Piazza Cavalleggeri 1/A 50122 FIRENZE (FI)



Rendiconto finanziario gestionale DPR 97/2003
Esercizio 2013 **Data :** 02/04/2014 **Ora :** 17:39 **Pagina :** A 10

Capitolo Articolo	Denominazione	PREVISIONE				SOMME IMPEGNATE				Differenze rispetto alle previsioni	
		Previsione iniziale 4	Variazioni in + 5	Variazioni in - 6	Definitive 7 (4+5-6)	Pagate 8	Rimaste da pagare 9 (10-8)	Totali Impegnati 10 (8+9)	in più 11 (10 - 7)	in meno 12 (7 - 10)	
2	3	0,00	0,00	0,00	0,00	0,00	0,00	0,00	0,00	0,00	0,00
1.1.2.8	Ritenute erariali a carico del dipendente (FONDI MINISTERO)	0,00	0,00	0,00	0,00	0,00	0,00	0,00	0,00	0,00	0,00
1.1.2.9	Altre Indennità	0,00	0,00	0,00	0,00	0,00	0,00	0,00	0,00	0,00	0,00
1.1.2.10	Corsi di formazione e aggiornamento per il personale	0,00	0,00	0,00	0,00	0,00	0,00	0,00	0,00	0,00	0,00
1.1.2.11	Buoni pasto (FONDI MINISTERO)	0,00	0,00	0,00	0,00	0,00	0,00	0,00	0,00	0,00	0,00
	Totale Categoria 1.1.2	0,00	0,00	0,00	0,00	0,00	0,00	0,00	0,00	0,00	0,00
1.1	FUNZIONAMENTO										
1.1.3	Spese per l'acquisto di beni di consumo	2.500,00	0,00	0,00	2.500,00	643,04	1.856,29	2.499,33	0,00	0,00	0,67
1.1.3.1	Acquisto di carta, cancelleria, stamperie ed altro materiale di cancelleria	0,00	0,00	0,00	0,00	0,00	0,00	0,00	0,00	0,00	0,00
1.1.3.2	Acquisto di libri, riviste, giornali ed altre pubblicazioni periodiche	0,00	0,00	0,00	0,00	0,00	0,00	0,00	0,00	0,00	0,00
1.1.3.3	Acquisto divise	0,00	0,00	0,00	0,00	0,00	0,00	0,00	0,00	0,00	0,00
1.1.3.4	Acquisto di altro materiale di consumo	2.500,00	0,00	0,00	2.500,00	2.490,81	0,00	2.490,81	0,00	0,00	9,19
1.1.3.5	Acquisto di carburanti	0,00	0,00	0,00	0,00	0,00	0,00	0,00	0,00	0,00	0,00
1.1.3.6	Acquisto di combustibile per la climatizzazione	0,00	0,00	0,00	0,00	0,00	0,00	0,00	0,00	0,00	0,00
1.1.3.7	Spese di rappresentanza	0,00	0,00	0,00	0,00	0,00	0,00	0,00	0,00	0,00	0,00
1.1.3.8	Acquisto materiale igienico sanitario - Convenzione Consap	5.370,00	23.000,00	0,00	28.370,00	0,00	27.109,35	27.109,35	0,00	0,00	1.260,65
	Totale Categoria 1.1.3	10.370,00	23.000,00	0,00	33.370,00	3.133,85	28.965,64	32.099,49	0,00	0,00	1.270,51
1.1	FUNZIONAMENTO										
1.1.4	Spese per servizi	0,00	0,00	0,00	0,00	0,00	0,00	0,00	0,00	0,00	0,00
1.1.4.1	Stampa rilegatura e grafica	0,00	0,00	0,00	0,00	0,00	0,00	0,00	0,00	0,00	0,00
1.1.4.2	Servizi automobilistici per trasporto collezioni periodiche da e per FBV	0,00	0,00	0,00	0,00	0,00	0,00	0,00	0,00	0,00	0,00

Biblioteca Nazionale Centrale di Firenze
Piazza Cavalleggieri 1/A 50122 FIRENZE (FI)



Rendiconto finanziario gestionale DPR 97/2003
 Esercizio 2013 Data : 02/04/2014 Ora : 17:39 Pagina : A
 11

CAPITOLO		PREVISIONE						SOMME IMPEGNATE				Differenze rispetto alle previsioni						
Capitolo Articolo	Denominazione	Previsione Iniziale	Variazioni in +	5	Variazioni in -	6	Definitive	7 (4+5-6)	Pagate	8	Rimaste da pagare	9 (10-8)	Totali Impegnati	10 (8+9)	in più	11 (10 - 7)	in meno	12 (7 - 10)
1.1.4.3	Mantenimento SW applicativo SBN e BNCF	125.000,00	0,00	0,00	0,00	0,00	125.000,00	0,00	17.384,21	8	107.615,79	9	124.997,40	10	11 (10 - 7)	0,00	12 (7 - 10)	2,60
1.1.4.4	Mantenimento HW Server	0,00	0,00	0,00	0,00	0,00	0,00	0,00	0,00	0,00	0,00	0,00	0,00	0,00	0,00	0,00	0,00	0,00
1.1.4.5	Spese di catalogazione, inventariamento e censimento	0,00	0,00	0,00	0,00	0,00	0,00	0,00	0,00	0,00	0,00	0,00	0,00	0,00	0,00	0,00	0,00	0,00
1.1.4.6	Consulenza giuridico - amministrativa	0,00	0,00	0,00	0,00	0,00	0,00	0,00	0,00	0,00	0,00	0,00	0,00	0,00	0,00	0,00	0,00	0,00
1.1.4.7	Consulenza tecnico - scientifica	0,00	0,00	0,00	0,00	0,00	0,00	0,00	0,00	0,00	0,00	0,00	0,00	0,00	0,00	0,00	0,00	0,00
1.1.4.8	Spese di manutenzione spazi verdi biblioteca	0,00	0,00	0,00	0,00	0,00	0,00	0,00	0,00	0,00	0,00	0,00	0,00	0,00	0,00	0,00	0,00	0,00
1.1.4.9	Consulenza informatica	0,00	0,00	0,00	0,00	0,00	0,00	0,00	0,00	0,00	0,00	0,00	0,00	0,00	0,00	0,00	0,00	0,00
1.1.4.10	Altra consulenza - Sistema Qualità ISO 9001	0,00	0,00	0,00	0,00	0,00	0,00	0,00	0,00	0,00	0,00	0,00	0,00	0,00	0,00	0,00	0,00	0,00
1.1.4.11	sorveglianza e custodia	0,00	0,00	0,00	0,00	0,00	0,00	0,00	0,00	0,00	0,00	0,00	0,00	0,00	0,00	0,00	0,00	0,00
1.1.4.12	Manifestazioni culturali (congressi, convegni, mostre, ecc.)	0,00	0,00	0,00	0,00	0,00	0,00	0,00	0,00	0,00	0,00	0,00	0,00	0,00	0,00	0,00	0,00	0,00
1.1.4.13	Spese per pubblicità e promozione	0,00	0,00	0,00	0,00	0,00	0,00	0,00	0,00	0,00	0,00	0,00	0,00	0,00	0,00	0,00	0,00	0,00
1.1.4.14	Pubblicazione bandi di gara	0,00	0,00	0,00	0,00	0,00	0,00	0,00	0,00	0,00	0,00	0,00	0,00	0,00	0,00	0,00	0,00	0,00
1.1.4.15	Premi di assicurazione	0,00	0,00	0,00	0,00	0,00	0,00	0,00	0,00	0,00	0,00	0,00	0,00	0,00	0,00	0,00	0,00	0,00
1.1.4.16	Utensile acqua e servizi di spurgo fosse biologiche	2.500,00	13.169,40	13.169,40	0,00	0,00	15.669,40	0,00	14.121,18	8	1.548,22	9	15.669,40	10	0,00	0,00	0,00	0,00
1.1.4.17	utenze energia elettrica	105.000,00	114.000,00	114.000,00	0,00	0,00	219.000,00	0,00	207.859,95	8	11.140,05	9	219.000,00	10	0,00	0,00	0,00	0,00
1.1.4.18	Utenze gas per riscaldamento	80.000,00	65.818,70	65.818,70	0,00	0,00	145.818,70	0,00	82.980,43	8	62.838,27	9	145.818,70	10	0,00	0,00	0,00	0,00
1.1.4.19	Utenze per asporto rifiuti	0,00	0,00	0,00	0,00	0,00	0,00	0,00	0,00	0,00	0,00	0,00	0,00	0,00	0,00	0,00	0,00	0,00
1.1.4.20	utenze telefonia (fissi - reti di trasmissione - canoni per collegamenti telematici)	15.000,00	0,00	0,00	6.575,00	0,00	8.425,00	0,00	6.726,76	8	1.698,24	9	8.425,00	10	0,00	0,00	0,00	0,00
1.1.4.21	Spese postali e telegrafiche	500,00	0,00	0,00	0,00	0,00	500,00	0,00	241,46	8	258,54	9	241,46	10	0,00	0,00	0,00	258,54
1.1.4.22	Spese di manutenzione fotocopiatrici	0,00	0,00	0,00	0,00	0,00	0,00	0,00	0,00	0,00	0,00	0,00	0,00	0,00	0,00	0,00	0,00	0,00

Handwritten signature

Biblioteca Nazionale Centrale di Firenze
Piazza Cavalleggeri 1/A 50122 FIRENZE (FI)



Rendiconto finanziario gestionale DPR 97/2003
 Esercizio 2013 Data : 02/04/2014 Ora : 17:39 Pagina : A
 12

CAPITOLO		PREVISIONE						SOMME IMPEGNATE				Differenze rispetto alle previsioni	
Capitolo Articolo	Denominazione	Previsione Iniziale	Variazioni in +	Variazioni in -	Definitive	Pagate	Rimaste da pagare	Totali Impegnati	in più	in meno			
Z	3	4	5	6	7 (4+5-6)	8	9 (10-8)	10 (8+9)	11 (10-7)	12 (7-10)			
1.1.4.23	Spese relative a PROGETTO Europeo ENRICH	0,00	0,00	0,00	0,00	0,00	0,00	0,00	0,00	0,00	0,00	0,00	
1.1.4.24	Servizi di facchinaggio	1.500,00	0,00	0,00	1.500,00	860,35	0,00	860,35	0,00	0,00	0,00	639,65	
1.1.4.25	PROGETTO di digitalizzazione EUROPEANA	0,00	0,00	0,00	0,00	0,00	0,00	0,00	0,00	0,00	0,00	0,00	
1.1.4.26	Spese per Convenzione CONSIP servizi di sanificazione e pulizia	40.000,00	212.000,00	0,00	252.000,00	41.432,63	210.567,35	252.000,00	0,00	0,00	0,00	0,00	
1.1.4.27	Servizi externalizzati di ausilio ai servizi al pubblico	0,00	0,00	0,00	0,00	0,00	0,00	0,00	0,00	0,00	0,00	0,00	
1.1.4.28	Spese per manutenzione ordinaria ex art. 2, comma 618, L. 244/2007 e s.m.i.	80.500,00	13.000,00	0,00	93.500,00	38.099,76	55.241,02	93.340,78	0,00	0,00	0,00	159,22	
1.1.4.29	Visite di controllo obbligatorie del personale di cui all art. 41 D.lgs. 81/2009	20.894,00	14.243,78	0,00	35.137,78	24.698,34	10.439,44	35.137,78	0,00	0,00	0,00	0,00	
1.1.4.30	Progetto Nuovo Soggettarlo fase 9 finanziato da Fondazione CA.RI.PI.	0,00	0,00	0,00	0,00	0,00	0,00	0,00	0,00	0,00	0,00	0,00	
1.1.4.31	Accertamenti sanitari obbligatori	1.000,00	5.344,00	0,00	6.344,00	2.063,05	4.280,95	6.344,00	0,00	0,00	0,00	0,00	
Totale Categoria 1.1.4		471.894,00	437.575,88	6.575,00	902.894,88	436.468,14	465.366,73	901.834,87	0,00	0,00	0,00	1.060,01	
1.1 FUNZIONAMENTO													
1.1.5 Spese per godimento di beni di terzi													
1.1.5.1	Noleggio di mobili, arredi	2.851,00	0,00	0,00	2.851,00	1.931,98	916,27	2.848,25	0,00	0,00	0,00	2,75	
1.1.5.2	Noleggio automezzi	0,00	0,00	0,00	0,00	0,00	0,00	0,00	0,00	0,00	0,00	0,00	
Totale Categoria 1.1.5		2.851,00	0,00	0,00	2.851,00	1.931,98	916,27	2.848,25	0,00	0,00	0,00	2,75	
1.2 INTERVENTI DIVERSI													
1.2.1 Trasferimenti passivi													
1.2.1.1	Materiali per attività istituzionali	0,00	4.540,00	0,00	4.540,00	4.413,28	107,98	4.521,26	0,00	0,00	0,00	18,74	
1.2.1.2	Servizi per attività istituzionali	0,00	234.495,69	0,00	234.495,69	2.783,11	231.712,58	234.495,69	0,00	0,00	0,00	0,00	

Biblioteca Nazionale Centrale di Firenze
Piazza Cavalleggeri 1/A 50122 FIRENZE (FI)




Rendiconto finanziario gestionale DPR 97/2003
Esercizio 2013
Data : 02/04/2014
Ora : 17:39
Pagina : A
13

CAPITOLO		GESTIONE DI COMPETENZA											
Capitolo Articolo	Denominazione	PREVISIONI					SOMME IMPEGNATE					Differenze rispetto alle previsioni	
		Previsione iniziale	Variazioni in +	Variazioni in -	Definitive	Pagate	Rimaste da pagare	Totale Impegnate	in più	in meno			
2	3	4	5	6	7 (4+5-6)	8	9 (10-8)	10 (8+9)	11 (10-7)	12 (7-10)			
	Totale Categoria 1.2.1	0,00	239.035,69	0,00	239.035,69	7.196,39	231.820,56	239.016,95	0,00	18,74			
1.2	INTERVENTI DIVERSI												
1.2.2	Oneri finanziari												
1.2.2.1	SPESA TENUTA CONTO PRESSO TESORIERE E COMMISSIONI BANCARIE	2.700,00	0,00	0,00	2.700,00	92,75	2.607,25	2.700,00	0,00	0,00			
1.2.2.2	Quota condominio locali Via Tripoli	3.000,00	0,00	0,00	3.000,00	0,00	3.000,00	3.000,00	0,00	0,00			
1.2.2.3	Spese di chiusura conto corrente ed home banking Istituto CAR/IFI	0,00	0,00	0,00	0,00	0,00	0,00	0,00	0,00	0,00			
	Totale Categoria 1.2.2	5.700,00	0,00	0,00	5.700,00	92,75	5.607,25	5.700,00	0,00	0,00			
1.2	INTERVENTI DIVERSI												
1.2.3	Oneri tributari												
1.2.3.1	Oneri Tributari - a carico dell'Ente IRAP su Competenze accessorie	0,00	0,00	0,00	0,00	0,00	0,00	0,00	0,00	0,00			
1.2.3.2	IMPOSTE, TASSE, CONCESSIONI GOVERNATIVE, QUOTE ASSOCIATIVE	0,00	0,00	0,00	0,00	0,00	0,00	0,00	0,00	0,00			
1.2.3.3	Quote associative: Organismi internazionali (IFLA, CERL, CIENL) Iscrizione ordine giornalisti Direttore	0,00	0,00	0,00	0,00	0,00	0,00	0,00	0,00	0,00			
1.2.3.4	T.A.R.E.S 2013	35.000,00	52.498,88	0,00	87.498,88	87.498,88	0,00	87.498,88	0,00	0,00			
	Totale Categoria 1.2.3	35.000,00	52.498,88	0,00	87.498,88	87.498,88	0,00	87.498,88	0,00	0,00			
1.2	INTERVENTI DIVERSI												
1.2.4	Poste correttive e compensative di entrate correnti												
1.2.4.1	Recuperi e rimborsi diversi	0,00	0,00	0,00	0,00	0,00	0,00	0,00	0,00	0,00			
	Totale Categoria 1.2.4	0,00	0,00	0,00	0,00	0,00	0,00	0,00	0,00	0,00			
1.2	INTERVENTI DIVERSI												

DFG

Biblioteca Nazionale Centrale di Firenze
Piazza Cavalleggeri 1/A 50122 FIRENZE (FI)




Rendiconto finanziario gestionale DPR 97/2003
Esercizio 2013 Data : 02/04/2014 Ora : 17:39 Pagina : A
14

CAPITOLO		GESTIONE DI COMPETENZA														
Capitolo Articolo	Denominazione	PREVISIONE					SOMME IMPEGNATE					Differenze rispetto alle previsioni				
		Previsione Iniziale 4	Variazioni in + 5	Variazioni in - 6	Definitive 7 (4+5-6)	Pagate 8	Rimaste da pagare 9 (10-8)	Totali Impegnati 10 (8+9)	In più 11 (10 - 7)	In meno 12 (7 - 10)						
2	3															
	1.2.5	Spese non classificabili in altre voci														
1.2.5.1	FONDO DI RISERVA	5.400,00	7.831,67	0,00	13.231,67	0,00	0,00	0,00	0,00	0,00	0,00	0,00	0,00	0,00	0,00	13.231,67
1.2.5.2	FONDO DI RISERVA PER MAGGIORAZIONE DI SPESA	0,00	0,00	0,00	0,00	0,00	0,00	0,00	0,00	0,00	0,00	0,00	0,00	0,00	0,00	0,00
	Totale Categoria 1.2.5	5.400,00	7.831,67	0,00	13.231,67	0,00	0,00	0,00	0,00	0,00	0,00	0,00	0,00	0,00	0,00	13.231,67
	Categoria 1.1.1	9.000,00	0,00	0,00	9.000,00	1.901,10	7.098,90	9.000,00	0,00	0,00	0,00	0,00	0,00	0,00	0,00	0,00
	Categoria 1.1.2	0,00	0,00	0,00	0,00	0,00	0,00	0,00	0,00	0,00	0,00	0,00	0,00	0,00	0,00	0,00
	Categoria 1.1.3	10.370,00	23.000,00	0,00	33.370,00	3.133,85	28.965,64	32.099,49	0,00	0,00	0,00	0,00	0,00	0,00	0,00	1.270,51
	Categoria 1.1.4	471.894,00	437.575,88	6.575,00	902.894,88	436.468,14	465.366,73	901.834,87	0,00	0,00	0,00	0,00	0,00	0,00	0,00	1.060,01
	Categoria 1.1.5	2.851,00	0,00	0,00	2.851,00	1.931,98	916,27	2.848,25	0,00	0,00	0,00	0,00	0,00	0,00	0,00	2,75
	Categoria 1.2.1	0,00	239.035,69	0,00	239.035,69	7.196,39	231.820,56	239.016,95	0,00	0,00	0,00	0,00	0,00	0,00	0,00	18,74
	Categoria 1.2.2	5.700,00	0,00	0,00	5.700,00	92,75	5.607,25	5.700,00	0,00	0,00	0,00	0,00	0,00	0,00	0,00	0,00
	Categoria 1.2.3	35.000,00	52.498,88	0,00	87.498,88	87.498,88	0,00	87.498,88	0,00	0,00	0,00	0,00	0,00	0,00	0,00	0,00
	Categoria 1.2.4	0,00	0,00	0,00	0,00	0,00	0,00	0,00	0,00	0,00	0,00	0,00	0,00	0,00	0,00	0,00
	Categoria 1.2.5	5.400,00	7.831,67	0,00	13.231,67	0,00	0,00	0,00	0,00	0,00	0,00	0,00	0,00	0,00	0,00	13.231,67
	Totale Titolo 1	540.215,00	759.942,12	6.575,00	1.293.582,12	538.223,09	739.775,35	1.277.998,44	0,00	0,00	0,00	0,00	0,00	0,00	0,00	15.583,68

2 - TITOLO 2 - SPESE IN CONTO CAPITALE

2.1 INVESTIMENTI		2.1.1 Acquisizione di beni di uso durevole ed opere immobiliari	
2.1.1.1	Acquisizione beni di valore culturale (opere in continuazione, periodici, monografia, editoria elettronica)	100.000,00	110.000,00
2.1.1.2	Adeguamenti per la sicurezza di cui al D.lgs. 81/08	0,00	0,00
2.1.1.3	Interventi di tutela in adempimento di disposizioni normative obbligatorie	0,00	0,00
	Totale Titolo 2	100.000,00	110.000,00

Biblioteca Nazionale Centrale di Firenze
Piazza Cavalleggeri 1/A 50122 FIRENZE (FI)



Rendiconto finanziario gestionale DPR 97/2003

Esercizio 2013 Data : 02/04/2014 Ora : 17:39 Pagina : A 15

Capitolo Articolo	Denominazione	PREVISIONE					SOMME IMPEGNATE				Differenza rispetto alle previsioni	
		Previsione Iniziale	Variazioni in +	Variazioni in -	Definitive	Pagate	Rimaste da pagare	Totale Impegnate	in più	in meno	in più	in meno
4	5	6	7 (4+5-6)	8	9 (10-8)	10 (8+9)	11 (10-7)	12 (7-10)				
2	3	100.000,00	110.000,00	0,00	210.000,00	70.015,82	139.384,18	210.000,00	0,00	0,00	0,00	0,00
Totale Categoria 2.1.1												
2.1 INVESTIMENTI												
2.1.2 Acquisizione di immobilizzazioni tecniche												
2.1.2.1	acquisiti di impianti attrezzature e macchinari	0,00	0,00	0,00	0,00	0,00	0,00	0,00	0,00	0,00	0,00	0,00
2.1.2.2	Ripristini, trasformazioni e manut. straordin. di impianti, attrezzature e macchinari	0,00	0,00	0,00	0,00	0,00	0,00	0,00	0,00	0,00	0,00	0,00
2.1.2.3	Acquisti di mobili e macchine d'ufficio	0,00	0,00	0,00	0,00	0,00	0,00	0,00	0,00	0,00	0,00	0,00
Totale Categoria 2.1.2												
2.1 INVESTIMENTI												
2.1.3 Acquisizioni di immobilizzazioni immateriali												
2.1.3.1	Infrastruttura informatica per SBN	30.000,00	0,00	0,00	30.000,00	0,00	29.947,75	29.947,75	0,00	0,00	0,00	52,25
2.1.3.2	TUTELA Valorizzazione fruizione Catalogazioni con fondi di PROGETTI EUROPEI	0,00	0,00	0,00	0,00	0,00	0,00	0,00	0,00	0,00	0,00	0,00
2.1.3.3	Progetto DARK ARCHIVE: girofondi da C.S. n. 1257	0,00	0,00	0,00	0,00	0,00	0,00	0,00	0,00	0,00	0,00	0,00
Totale Categoria 2.1.3												
2.1 INVESTIMENTI												
2.1.4 Recupero, restauro adeguamento e immanutazione straordinaria di beni immobili												
2.1.4.1	MANUTENZIONE EDIFICI - ALA NUOVA	0,00	0,00	0,00	0,00	0,00	0,00	0,00	0,00	0,00	0,00	0,00
2.1.4.2	Fondi MEF Ristemazione e adeguamento di parti della Biblioteca Nazionale S.Ambrogio	0,00	0,00	0,00	0,00	0,00	0,00	0,00	0,00	0,00	0,00	0,00
2.1.4.3	TUTELA VALORIZZAZIONE e FRUIZIONE BENI LIBR. - FONDI LOTTO	0,00	0,00	0,00	0,00	0,00	0,00	0,00	0,00	0,00	0,00	0,00

[Handwritten signature]

Biblioteca Nazionale Centrale di Firenze
Piazza Cavalleggieri 1/A 50122 FIRENZE (FI)



Rendiconto finanziario gestionale DPR 97/2003
Esercizio 2013 Data : 02/04/2014 Ora : 17:39 Pagina : A 16

Capitolo Articollo	Denominazione	PREVISIONE				SOMME IMPEGNATE				Differenze rispetto alle previsioni		
		Previsione Iniziale	Variazioni in +	Variazioni in -	Definitive	Pagate	Rimaste da pagare	Totali Impegnati	in più	in meno		
2	3	4	5	6	7 (4+5-6)	8	9 (10-8)	10 (8+9)	11 (10-7)	12 (7-10)		
GESTIONE DI COMPETENZA												
CAPITOLO												
2.1.4.4	TUTELA VALORIZZAZIONE FRUIZIONE con fondi Unione Europea	0,00	0,00	0,00	0,00	0,00	0,00	0,00	0,00	0,00	0,00	0,00
2.1.4.5	TUTELA VALORIZZAZIONE FRUIZIONE con fondi sanali	53.300,00	0,00	53.300,00	0,00	0,00	0,00	0,00	0,00	0,00	0,00	0,00
2.1.4.6	TUTELA VALORIZZAZIONE FRUIZIONE con Contributi privati	0,00	0,00	0,00	0,00	0,00	0,00	0,00	0,00	0,00	0,00	0,00
2.1.4.7	Spese per adeguamenti strutturali o impiantistici C.S. 1257	0,00	0,00	0,00	0,00	0,00	0,00	0,00	0,00	0,00	0,00	0,00
2.1.4.8	Fondi MEF per risistemazione parti BNCF- Sala GALILEO	0,00	0,00	0,00	0,00	0,00	0,00	0,00	0,00	0,00	0,00	0,00
2.1.4.9	Fondi MEF risistemazione parti della BNCF TETTI	0,00	0,00	0,00	0,00	0,00	0,00	0,00	0,00	0,00	0,00	0,00
2.1.4.10	Spese per manutenzioni straordinarie ex art. 2, comma 618, L. 244/2007 e s.m.i.	0,00	134.899,14	0,00	134.899,14	0,00	134.899,14	134.899,14	0,00	0,00	0,00	0,00
Totale Categoria 2.1.4		53.300,00	134.899,14	53.300,00	134.899,14	0,00	134.899,14	134.899,14	0,00	0,00	0,00	0,00
2.1 INVESTIMENTI												
2.1.5 Restauro e manutenzione straordinaria di beni mobili												
2.1.5.1	Manutenzione straordinaria del portone originario della BNCF	0,00	0,00	0,00	0,00	0,00	0,00	0,00	0,00	0,00	0,00	0,00
Totale Categoria 2.1.5		0,00	0,00	0,00	0,00	0,00	0,00	0,00	0,00	0,00	0,00	0,00
Categoria 2.1.1		100.000,00	110.000,00	0,00	210.000,00	70.615,82	139.384,18	210.000,00	0,00	0,00	0,00	0,00
Categoria 2.1.2		0,00	0,00	0,00	0,00	0,00	0,00	0,00	0,00	0,00	0,00	0,00
Categoria 2.1.3		30.000,00	0,00	0,00	30.000,00	0,00	29.947,75	29.947,75	0,00	0,00	0,00	52,25
Categoria 2.1.4		53.300,00	134.899,14	53.300,00	134.899,14	0,00	134.899,14	134.899,14	0,00	0,00	0,00	0,00
Categoria 2.1.5		0,00	0,00	0,00	0,00	0,00	0,00	0,00	0,00	0,00	0,00	0,00
Totale Titolo 2		183.300,00	244.899,14	53.300,00	374.899,14	70.615,82	304.231,07	374.846,89	0,00	0,00	0,00	52,25



CAPITOLO		GESTIONE DI COMPETENZA												
Capitolo Articolo	Denominazione	PREVISIONE					SOMME IMPEGNATE					Differenze rispetto alle previsioni		
		Previsione Iniziale	Variazioni in +	Variazioni in -	Definitive	Pagate	Rimaste da pagare	Totali Impegnati	in più	in meno				
2	3	4	5	6	7 (4+5-6)	8	9 (16-8)	10 (8+9)	11 (10-7)	12 (7-10)				
4 - TITOLO 4 - SPESE PER PARTITE DI GIRO														
4.1 Spese aventi natura di partite di giro														
4.1.1 Spese aventi natura di partite di giro														
4.1.1.1	Spese di cui al FONDO MINUTE SPESE	1.000,00	0,00	0,00	1.000,00	500,00	0,00	500,00	0,00	0,00	500,00	0,00		
4.1.1.2	Ritenute erariali	10.000,00	0,00	0,00	10.000,00	8.241,64	502,35	8.743,99	0,00	0,00	1.256,01	0,00		
4.1.1.3	Ritenute previdenziali e assistenziali	0,00	0,00	0,00	0,00	0,00	1.430,22	1.430,22	1.430,22	0,00	0,00	0,00		
4.1.1.4	Trattamenti per conto di terzi	0,00	0,00	0,00	0,00	0,00	0,00	0,00	0,00	0,00	0,00	0,00		
4.1.1.5	Ritenute diverse	0,00	410,01	0,00	410,01	410,01	0,00	410,01	0,00	0,00	0,00	0,00		
4.1.1.6	Rimborsi di somme pagate per conto terzi	0,00	31.736,66	0,00	31.736,66	25.131,00	13.776,31	38.907,31	7.170,65	0,00	0,00	0,00		
4.1.1.7	Partite in sospeso	0,00	0,00	0,00	0,00	0,00	0,00	0,00	0,00	0,00	0,00	0,00		
Totale Categoria 4.1.1		11.000,00	32.146,67	0,00	43.146,67	34.282,65	15.708,88	49.991,53	8.600,87	0,00	1.756,01	0,00		
Totale Titolo 4		11.000,00	32.146,67	0,00	43.146,67	34.282,65	15.708,88	49.991,53	8.600,87	0,00	1.756,01	0,00		
Riepilogo dei Titoli														
Titolo 1		540.215,00	759.942,12	6.575,00	1.293.582,12	538.225,09	739.775,35	1.277.998,44	0,00	0,00	15.583,68	0,00		
Titolo 2		183.300,00	244.899,14	53.300,00	374.899,14	70.615,82	304.231,07	374.846,89	0,00	0,00	52,25	0,00		
Titolo 4		11.000,00	32.146,67	0,00	43.146,67	34.282,65	15.708,88	49.991,53	8.600,87	0,00	1.756,01	0,00		
TOTALE		734.515,00	1.036.987,93	59.875,00	1.711.627,93	643.121,56	1.059.715,30	1.702.836,86	8.600,87	0,00	17.391,94	0,00		
TOTALE GENERALE		734.515,00	1.036.987,93	59.875,00	1.711.627,93	643.121,56	1.059.715,30	1.723.617,94	8.600,87	0,00	17.391,94	0,00		

[Handwritten signature]

Biblioteca Nazionale Centrale di Firenze
Piazza Cavalleggeri 1/A 50122 FIRENZE (FI)



Rendiconto finanziario gestionale DPR 97/2003
Esercizio 2013
Data: 02/04/2014
Ora: 17:40
Pagina: 8
1

Capitolo Articolo	Residui inizio esercizio	Riscossi	Rimasti da riscuotere	Variazioni		Totali	Differenze rispetto alle previsioni		Totale dei residui attivi al termine esercizio		
				in più	in meno		in più	in meno			
13	14	15	16 (17 - 15)	18 (17-14)	19 (14-17)	17 (15 + 16)	20	21	22 (21-20)	23 (20-21)	24 (9 + 16)

Parte I - Entrate

-0.1.1	0,00	0,00	0,00	0,00	0,00	0,00	0,00	0,00	0,00	0,00	0,00
-0.2.2	0,00	0,00	0,00	0,00	0,00	0,00	1.352.109,80	1.352.109,80	0,00	0,00	0,00

1 - TITOLO 1 - ENTRATE CORRENTI

1.2 ENTRATE DERIVANTI DA TRASFERIMENTI CORRENTI
1.2.1 Trasferimenti da parte dell'Unione Europea

1.2.1.1	156.334,00	107.132,00	49.202,00	0,00	0,00	156.334,00	156.334,00	107.132,00	0,00	49.202,00	49.202,00
Tot. cat.	156.334,00	107.132,00	49.202,00	0,00	0,00	156.334,00	156.334,00	107.132,00	0,00	49.202,00	49.202,00

1.2 ENTRATE DERIVANTI DA TRASFERIMENTI CORRENTI
1.2.2 Trasferimenti da parte dello Stato

1.2.2.1	0,00	0,00	0,00	0,00	0,00	0,00	965.313,66	965.313,66	0,00	0,00	0,00
1.2.2.2	0,00	0,00	0,00	0,00	0,00	0,00	0,00	0,00	0,00	0,00	0,00
1.2.2.3	0,00	0,00	0,00	0,00	0,00	0,00	0,00	0,00	0,00	0,00	0,00

1.2.2.4	0,00	0,00	0,00	0,00	0,00	0,00	0,00	0,00	0,00	0,00	0,00
Tot. cat.	0,00	0,00	0,00	0,00	0,00	0,00	965.313,66	965.313,66	0,00	0,00	0,00

1.2 ENTRATE DERIVANTI DA TRASFERIMENTI CORRENTI
1.2.3 Trasferimenti da parte delle Regioni

1.2.3.1	39.300,00	9.300,00	30.000,00	0,00	0,00	39.300,00	39.300,00	19.300,00	0,00	40.000,00	40.000,00
Tot. cat.	39.300,00	9.300,00	30.000,00	0,00	0,00	39.300,00	39.300,00	19.300,00	0,00	40.000,00	40.000,00

1.2 ENTRATE DERIVANTI DA TRASFERIMENTI CORRENTI

[Handwritten signature]

Biblioteca Nazionale Centrale di Firenze
Piazza Cavalleggeri 1/A 50122 FIRENZE (FI)



Rendiconto finanziario gestionale DPR 97/2003
 Esercizio 2013 Data : 02/04/2014 Ora : 17:40 Pagina : B 2

GESTIONE DEI RESIDUI ATTIVI				GESTIONE DI CASSA				Totale dei residui attivi al termine esercizio	
Capitolo Articolo	Residui inizio esercizio	Riscossi	Rimasti da Riscuotere	Totali	Variazioni		Differenze rispetto alle previsioni		
	14	15	16 (17 - 15)	17 (15 + 16)	in più 18 (17-14)	in meno 19 (14-17)	in più 20	in meno 21 (20-21)	24 (9 + 16)
1.2.4 Trasferimenti da parte dei Comuni e delle Provincie									
1.2.4.1	0,00	0,00	0,00	0,00	0,00	0,00	0,00	0,00	0,00
1.2.4.2	0,00	0,00	0,00	0,00	0,00	0,00	6.000,00	6.000,00	6.000,00
Totale:	0,00	0,00	0,00	0,00	0,00	0,00	6.000,00	6.000,00	6.000,00
1.2 ENTRATE DERIVANTI DA TRASFERIMENTI CORRENTI									
1.2.5 Trasferimenti da parte di altri Enti del settore pubblico									
1.2.5.1	0,00	0,00	0,00	0,00	0,00	0,00	180.000,00	180.000,00	0,00
Totale:	0,00	0,00	0,00	0,00	0,00	0,00	180.000,00	180.000,00	0,00
1.3 ALTRE ENTRATE									
1.3.1 Entrate derivanti dalla vendita di beni e dalla prestazione di servizi									
1.3.1.1	0,00	0,00	0,00	0,00	0,00	0,00	0,00	0,00	0,00
1.3.1.2	10.265,53	10.265,53	0,00	10.265,53	0,00	0,00	55.930,18	53.630,18	2.300,00
1.3.1.3	0,00	0,00	0,00	0,00	0,00	0,00	25.000,00	30.145,15	0,00
1.3.1.4	0,00	0,00	0,00	0,00	0,00	0,00	0,00	0,00	0,00
1.3.1.5	0,00	0,00	0,00	0,00	0,00	0,00	0,00	0,00	0,00
Totale:	10.265,53	10.265,53	0,00	10.265,53	0,00	0,00	80.930,18	83.775,33	2.300,00
1.3 ALTRE ENTRATE									
1.3.2 Contributi da privati									
1.3.2.1	41.200,00	34.000,00	7.200,00	41.200,00	0,00	0,00	69.800,00	34.000,00	35.800,00
Totale:	41.200,00	34.000,00	7.200,00	41.200,00	0,00	0,00	69.800,00	34.000,00	35.800,00

Biblioteca Nazionale Centrale di Firenze
Piazza Cavalleggeri 1/A 50122 FIRENZE (FI)

Rendiconto finanziario gestionale DPR 97/2003

Esercizio 2013 Data : 02/04/2014 Ora : 17:40 Pagina : B 3

GESTIONE DEI RESIDUI ATTIVI				GESTIONE DI CASSA				Totale dei residui attivi al termine esercizio		
Capitolo Art. 13	Residui inizio esercizio	Riscossi	Rimasti da riscuotere	Totale	Variazioni in più	in meno	Riscossioni		in più	in meno
	14	15	16 (17 - 15)	17 (15 + 16)	18 (17-14)	19 (14+17)	20	22 (21-20)	23 (20-21)	24 (9 + 16)
1.3 ALTRE ENTRATE										
1.3.3 Redditi e proventi patrimoniali										
1.3.3.1	0,00	0,00	0,00	0,00	0,00	0,00	0,00	0,00	0,00	0,00
Tot. cat.	0,00	0,00	0,00	0,00	0,00	0,00	0,00	0,00	0,00	0,00
1.3 ALTRE ENTRATE										
1.3.4 Entrate non classificabili in altre voci										
1.3.4.1	0,00	0,00	0,00	0,00	0,00	0,00	0,00	0,00	0,00	0,00
1.3.4.2	0,00	0,00	0,00	0,00	0,00	0,00	0,00	0,00	0,00	0,00
1.3.4.3	0,00	0,00	0,00	0,00	0,00	0,00	5.000,00	0,00	0,00	0,00
1.3.4.4	0,00	0,00	0,00	0,00	0,00	0,00	35,00	16,25	0,00	18,75
Tot. cat.	0,00	0,00	0,00	0,00	0,00	0,00	5.035,00	5.016,25	0,00	18,75
1.3 ALTRE ENTRATE										
1.3.5 Poste correttive e compensative di uscite correnti										
1.3.5.1	0,00	0,00	0,00	0,00	0,00	0,00	17.968,81	12.261,79	0,00	5.707,02
Tot. cat.	0,00	0,00	0,00	0,00	0,00	0,00	17.968,81	12.261,79	0,00	5.707,02



RLU

Capitolo Articolo	GESTIONE DEI RESIDUI ATTIVI						GESTIONE DI CASSA				Totale dei residui attivi al termine esercizio
	Residui inizio esercizio	Riscossi	Rimasti da Riscuotere	Variazioni		Totali	Previsioni	Riscossioni	Differenze rispetto alle previsioni		
				in più	in meno				in più	in meno	
13	14	15	16 (17 - 15)	17 (15 + 16)	18 (17-14)	19 (14-17)	20	21	22 (21-20)	23 (20-21)	24 (9 + 16)
	156.334,00	107.132,00	49.202,00	156.334,00	0,00	0,00	156.334,00	107.132,00	0,00	49.202,00	49.202,00
	0,00	0,00	0,00	0,00	0,00	0,00	965.313,66	965.313,66	0,00	0,00	0,00
	39.300,00	9.300,00	30.000,00	39.300,00	0,00	0,00	59.300,00	19.300,00	0,00	40.000,00	40.000,00
	0,00	0,00	0,00	0,00	0,00	0,00	6.000,00	0,00	0,00	6.000,00	6.000,00
	0,00	0,00	0,00	0,00	0,00	0,00	180.000,00	180.000,00	0,00	0,00	0,00
	10.265,53	10.265,53	0,00	10.265,53	0,00	0,00	80.930,18	83.775,33	5.145,15	2.300,00	2.300,00
	41.200,00	34.000,00	7.200,00	41.200,00	0,00	0,00	69.800,00	34.000,00	0,00	35.800,00	35.800,00
	0,00	0,00	0,00	0,00	0,00	0,00	0,00	0,00	0,00	0,00	0,00
	0,00	0,00	0,00	0,00	0,00	0,00	5.035,00	5.016,25	0,00	18,75	18,75
	0,00	0,00	0,00	0,00	0,00	0,00	17.968,81	12.261,79	0,00	5.707,02	5.707,02
Tot.itt.	247.099,53	160.697,53	86.402,00	247.099,53	0,00	0,00	1.540.681,65	1.406.799,03	5.145,15	139.027,77	139.027,77

2 - TITOLO 2 - ENTRATE IN CONTO CAPITALE

2.1 ENTRATE PER ALIENAZIONE DI BENI PATRIMONIALI E RISCOSSIONE DI CREDITI

2.1.1 Alienazione di immobilizzazioni tecniche

2.1.1.2	0,00	0,00	0,00	0,00	0,00	0,00	0,00	0,00	0,00	0,00	0,00
2.1.1.3	0,00	0,00	0,00	0,00	0,00	0,00	0,00	0,00	0,00	0,00	0,00
2.1.1.4	0,00	0,00	0,00	0,00	0,00	0,00	0,00	0,00	0,00	0,00	0,00
Tot.ett.	0,00	0,00	0,00	0,00	0,00	0,00	0,00	0,00	0,00	0,00	0,00

2.1 ENTRATE PER ALIENAZIONE DI BENI PATRIMONIALI E RISCOSSIONE DI CREDITI

2.1.2 Riscossione di crediti


2.1.2.1	0,00	0,00	0,00	0,00	0,00	0,00	0,00	0,00	0,00	0,00	0,00
2.1.2.2	0,00	0,00	0,00	0,00	0,00	0,00	0,00	0,00	0,00	0,00	0,00
Tot.ett.	0,00	0,00	0,00	0,00	0,00	0,00	0,00	0,00	0,00	0,00	0,00

2.2 ENTRATE DERIVANTI DA TRASFERIMENTI IN CONTO CAPITALE

2.2	0,00	0,00	0,00	0,00	0,00	0,00	0,00	0,00	0,00	0,00	0,00
-----	------	------	------	------	------	------	------	------	------	------	------



Biblioteca Nazionale Centrale di Firenze
Piazza Cavalleggieri 1/A 50122 FIRENZE (FI)



Rendiconto finanziario gestionale DPR 97/2003
 Esercizio 2013 Data: 02/04/2014 Ora: 17:40 Pagina: B 5

GESTIONE DEI RESIDUI ATTIVI				GESTIONE DI CASSA				Totale dei residui attivi al termine esercizio	
Capitolo / Articolo	Residui inizio esercizio	Riscossi	Rimasti da riscuotere	Totale	Variazioni	Previsioni	Riscossioni		Differenze rispetto alle previsioni
	14	15	16 (17 - 15)	17 (15 + 16)	In più / In meno	20	21	in più / in meno	
					18 (17-14)	19 (14-17)	22 (21-20)	23 (20-21)	
2.2.1 Entrate derivanti da trasferimenti in conto capitale									
2.2.1.1	0,00	0,00	0,00	0,00	0,00	0,00	0,00	0,00	0,00
2.2.1.2	0,00	0,00	0,00	0,00	0,00	0,00	0,00	0,00	0,00
Tot. cat.	0,00	0,00	0,00	0,00	0,00	0,00	0,00	0,00	0,00
2.2 Entrate derivanti da trasferimenti in conto capitale									
2.2.1	600.000,00	600.000,00	0,00	600.000,00	0,00	974.899,14	974.899,14	0,00	0,00
2.2.2	0,00	0,00	0,00	0,00	0,00	0,00	0,00	0,00	0,00
2.2.2.1	0,00	0,00	0,00	0,00	0,00	0,00	0,00	0,00	0,00
2.2.2.2	0,00	0,00	0,00	0,00	0,00	0,00	0,00	0,00	0,00
2.2.2.3	0,00	0,00	0,00	0,00	0,00	0,00	0,00	0,00	0,00
2.2.2.4	0,00	0,00	0,00	0,00	0,00	0,00	0,00	0,00	0,00
Tot. cat.	600.000,00	600.000,00	0,00	600.000,00	0,00	974.899,14	974.899,14	0,00	0,00
2.2.3 Entrate derivanti da trasferimenti in conto capitale									
2.2.3	0,00	0,00	0,00	0,00	0,00	0,00	0,00	0,00	0,00
2.2.3.1	0,00	0,00	0,00	0,00	0,00	0,00	0,00	0,00	0,00
Tot. cat.	0,00	0,00	0,00	0,00	0,00	0,00	0,00	0,00	0,00
2.2 Entrate derivanti da trasferimenti in conto capitale									
2.2.4	0,00	0,00	0,00	0,00	0,00	0,00	0,00	0,00	0,00
2.2.4.1	0,00	0,00	0,00	0,00	0,00	0,00	0,00	0,00	0,00
2.2.4.2	0,00	0,00	0,00	0,00	0,00	0,00	0,00	0,00	0,00
Tot. cat.	0,00	0,00	0,00	0,00	0,00	0,00	0,00	0,00	0,00


[Handwritten signature]

Biblioteca Nazionale Centrale di Firenze
Piazza Cavalleggeri 1/A 50122 FIRENZE (FI)

Rendiconto finanziario gestionale DPR 97/2003

Esercizio 2013 Data : 02/04/2014 Ora : 17:40 Pagina : B 6

Capitolo Articolo	GESTIONE DEI RESIDUI ATTIVI				GESTIONE DI CASSA				Totale dei residui attivi al termine esercizio		
	Residui inizio esercizio	Riscossi	Rimasti da Riscuotere	Totali	Variazioni		Differenze rispetto alle previsioni				
					in più	in meno	in più	in meno			
13	14	15	16 (17-15)	17 (15+16)	18 (17-14)	19 (14+17)	20	21	22 (21-20)	23 (20-21)	24 (9+16)
	2.2.5 Trasferimenti fra altri Enti del settore pubblico/privato										
2.2.5.1	0,00	0,00	0,00	0,00	0,00	0,00	0,00	0,00	0,00	0,00	0,00
2.2.5.2	0,00	0,00	0,00	0,00	0,00	0,00	0,00	0,00	0,00	0,00	0,00
Tot. cat.	0,00	0,00	0,00	0,00	0,00	0,00	0,00	0,00	0,00	0,00	0,00
2.2	ENTRATE DERIVANTI DA TRASFERIMENTI IN CONTO CAPITALE										
2.2.6	Altre entrate in conto capitale										
2.2.6.1	0,00	0,00	0,00	0,00	0,00	0,00	0,00	0,00	0,00	0,00	0,00
Tot. cat.	0,00	0,00	0,00	0,00	0,00	0,00	0,00	0,00	0,00	0,00	0,00
2.3	ENTRATE DERIVANTI DA ACCENSIONI DI PRESTITI										
2.3.1	Assunzione di mutui										
2.3.1.1	0,00	0,00	0,00	0,00	0,00	0,00	0,00	0,00	0,00	0,00	0,00
Tot. cat.	0,00	0,00	0,00	0,00	0,00	0,00	0,00	0,00	0,00	0,00	0,00
2.3	ENTRATE DERIVANTI DA ACCENSIONI DI PRESTITI										
2.3.2	Assunzione di altri debiti finanziari										
2.3.2.1	0,00	0,00	0,00	0,00	0,00	0,00	0,00	0,00	0,00	0,00	0,00
2.3.2.2	0,00	0,00	0,00	0,00	0,00	0,00	0,00	0,00	0,00	0,00	0,00
Tot. cat.	0,00	0,00	0,00	0,00	0,00	0,00	0,00	0,00	0,00	0,00	0,00




Biblioteca Nazionale Centrale di Firenze
Piazza Cavalleggeri 1/A 50122 FIRENZE (FI)

Rendiconto finanziario gestionale DPR 97/2003

Esercizio 2013 Data : 02/04/2014 Ora : 17:40 Pagina : 8
 7

Capitolo Articolo	GESTIONE DEI RESIDUI ATTIVI						GESTIONE DI CASSA			Totale dei residui attivi al termine esercizio	
	Residui inizio esercizio	Riscossi	Rimasti da Riscuotere	Totali	Variazioni		Provisioni	Riscossioni	Differenze rispetto alle previsioni		
					in più	in meno			in più		in meno
13	14	15	16 (17 - 15)	17 (15 + 16)	18 (17-14)	19 (14-17)	20	21	22 (21-20)	23 (20-21)	24 (9+16)
	0,00	0,00	0,00	0,00	0,00	0,00	0,00	0,00	0,00	0,00	0,00
	0,00	0,00	0,00	0,00	0,00	0,00	0,00	0,00	0,00	0,00	0,00
	0,00	0,00	0,00	0,00	0,00	0,00	0,00	0,00	0,00	0,00	0,00
	600,000,00	600,000,00	0,00	600,000,00	0,00	0,00	974,899,14	974,899,14	0,00	0,00	0,00
	0,00	0,00	0,00	0,00	0,00	0,00	0,00	0,00	0,00	0,00	0,00
	0,00	0,00	0,00	0,00	0,00	0,00	0,00	0,00	0,00	0,00	0,00
	0,00	0,00	0,00	0,00	0,00	0,00	0,00	0,00	0,00	0,00	0,00
	0,00	0,00	0,00	0,00	0,00	0,00	0,00	0,00	0,00	0,00	0,00
	0,00	0,00	0,00	0,00	0,00	0,00	0,00	0,00	0,00	0,00	0,00
	0,00	0,00	0,00	0,00	0,00	0,00	0,00	0,00	0,00	0,00	0,00
Tot. tit.	600,000,00	600,000,00	0,00	600,000,00	0,00	0,00	974,899,14	974,899,14	0,00	0,00	0,00



4 - TITOLO 4 - PARTITE DI GIRO

4.1 Entrate aventi natura di partite di giro		4.1.1 Entrate aventi natura di partite di giro	
4.1.1.1	0,35	0,00	0,00
4.1.1.2	0,00	0,00	0,00
4.1.1.3	0,00	0,00	0,00
4.1.1.4	0,00	0,00	0,00
4.1.1.5	0,00	0,00	0,00
4.1.1.6	0,00	0,00	0,00
4.1.1.7	0,00	0,00	0,00
Tot. cat.	0,35	0,00	0,00
Tot. tit.	0,35	0,00	0,00

[Handwritten signature]

Biblioteca Nazionale Centrale di Firenze
Piazza Cavalleggeri 1/A 50122 FIRENZE (FI)



Rendiconto finanziario gestionale DPR 97/2003
Esercizio 2013 **Data : 02/04/2014** **Ora : 17:40** **Pagina : 8**
8

Capitolo Articolo	GESTIONE DEI RESIDUI ATTIVI										GESTIONE DI CASSA			Totale dei residui attivi al termine esercizio
	Residui inizio esercizio	Riscossi	Rimasti da Riscuotere	Totali	Variazioni		Previsioni	Riscossioni	Differenze rispetto alle previsioni		Totale (9 + 16)			
					in più	in meno			in più	in meno				
13	14	15	16 (17 - 15)	17 (15 + 16)	18 (17-14)	19 (14-17)	20	21	22 (21-20)	23 (20-21)	24 (9 + 16)			
	0,00	0,00	0,00	0,00	0,00	0,00	0,00	0,00	0,00	0,00	0,00	0,00		
	0,00	0,00	0,00	0,00	0,00	0,00	1.352.109,80	1.352.109,80	0,00	0,00	0,00	0,00		
	247.099,53	160.697,53	86.402,00	247.099,53	0,00	0,00	1.540.681,65	1.406.799,03	5.145,15	139.027,77	139.027,77	139.027,77		
	600.000,00	600.000,00	0,00	600.000,00	0,00	0,00	974.899,14	974.899,14	0,00	0,00	0,00	0,00		
	0,35	0,00	0,00	0,00	0,00	0,35	43.146,67	49.991,53	7.344,86	500,00	0,00	0,00		
	847.099,88	760.697,53	86.402,00	847.099,53	0,00	0,35	2.558.727,46	2.431.689,70	12.490,01	139.527,77	139.527,77	139.527,77		
							1.306.884,80							
Tot.gen.	847.099,88	760.697,53	86.402,00	847.099,53	0,00	0,35	3.865.612,26	3.783.799,50	12.490,01	139.527,77	139.527,77	139.027,77		

Capitolo Articolo	Residui inizio esercizio	Pagati	Rimasti da Pagare	Totali	Variazioni		Previsioni	Pagamenti	Differenze rispetto alle previsioni		Totale dei residui passivi al termine esercizio
					In più	in meno			in più	in meno	
13	14	15	16 (17 - 15)	17 (15 + 16)	18 (17-14)	19 (14-17)	20	21	22 (21-20)	23 (20-21)	24 (9 + 16)

Parte II - Spese

1 - TITOLO I - SPESE CORRENTI

1.1 FUNZIONAMENTO


1.1.1 Spese per gli organi dell'Ente

1.1.1.1	0,00	0,00	0,00	0,00	0,00	0,00	0,00	0,00	0,00	0,00	0,00
1.1.1.2	27.097,05	0,00	27.097,05	27.097,05	0,00	0,00	36.097,05	1.901,10	0,00	34.195,95	34.195,95
Totale	27.097,05	0,00	27.097,05	27.097,05	0,00	0,00	36.097,05	1.901,10	0,00	34.195,95	34.195,95


1.1 FUNZIONAMENTO

1.1.2 Oneri per il personale in attività di servizio

1.1.2.1	0,00	0,00	0,00	0,00	0,00	0,00	0,00	0,00	0,00	0,00	0,00
1.1.2.2	0,00	0,00	0,00	0,00	0,00	0,00	0,00	0,00	0,00	0,00	0,00
1.1.2.3	8.847,33	8.847,33	0,00	8.847,33	0,00	0,00	8.847,33	8.847,33	0,00	0,00	0,00
1.1.2.4	0,00	0,00	0,00	0,00	0,00	0,00	0,00	0,00	0,00	0,00	0,00
1.1.2.5	0,00	0,00	0,00	0,00	0,00	0,00	0,00	0,00	0,00	0,00	0,00
1.1.2.6	0,00	0,00	0,00	0,00	0,00	0,00	0,00	0,00	0,00	0,00	0,00
1.1.2.7	0,00	0,00	0,00	0,00	0,00	0,00	0,00	0,00	0,00	0,00	0,00



Biblioteca Nazionale Centrale di Firenze
Piazza Cavalleggeri 1/A 50122 FIRENZE (FI)



Rendiconto finanziario gestionale DPR 97/2003
Esercizio 2013 **Data: 02/04/2014** **Orn: 17:40** **Pagina: B**
 11

Capitolo Articolo	Residui inizio esercizio	GESTIONE DI CASSA										Totale dei residui passivi al termine esercizio		
		GESTIONE DEI RESIDUI PASSIVI					GESTIONE DI CASSA							
		Pagati	Rimasti da pagare	Totale	Variazioni		Differenze rispetto alle previsioni		in meno					
15	16 (17 - 15)	17 (15 + 16)	in più	in meno	in più	in meno	22 (21+20)	23 (20-21)	24 (9 + 16)					
1.1.4.3	79.766,57	54.617,06	25.149,50	79.766,56	0,00	0,01	18 (17-14)	19 (14-17)	20	21	22 (21+20)	23 (20-21)	24 (9 + 16)	132.762,69
1.1.4.4	577,17	577,17	0,00	577,17	0,00	0,00	577,17	577,17	0,00	0,00	0,00	0,00	0,00	0,00
1.1.4.5	0,00	0,00	0,00	0,00	0,00	0,00	0,00	0,00	0,00	0,00	0,00	0,00	0,00	0,00
1.1.4.6	0,00	0,00	0,00	0,00	0,00	0,00	0,00	0,00	0,00	0,00	0,00	0,00	0,00	0,00
1.1.4.7	0,00	0,00	0,00	0,00	0,00	0,00	0,00	0,00	0,00	0,00	0,00	0,00	0,00	0,00
1.1.4.8	0,00	0,00	0,00	0,00	0,00	0,00	0,00	0,00	0,00	0,00	0,00	0,00	0,00	0,00
1.1.4.9	0,00	0,00	0,00	0,00	0,00	0,00	0,00	0,00	0,00	0,00	0,00	0,00	0,00	0,00
1.1.4.10	0,00	0,00	0,00	0,00	0,00	0,00	0,00	0,00	0,00	0,00	0,00	0,00	0,00	0,00
1.1.4.11	0,00	0,00	0,00	0,00	0,00	0,00	0,00	0,00	0,00	0,00	0,00	0,00	0,00	0,00
1.1.4.12	0,00	0,00	0,00	0,00	0,00	0,00	0,00	0,00	0,00	0,00	0,00	0,00	0,00	0,00
1.1.4.13	0,00	0,00	0,00	0,00	0,00	0,00	0,00	0,00	0,00	0,00	0,00	0,00	0,00	0,00
1.1.4.14	0,00	0,00	0,00	0,00	0,00	0,00	0,00	0,00	0,00	0,00	0,00	0,00	0,00	0,00
1.1.4.15	3.300,00	3.300,00	0,00	3.300,00	0,00	0,00	3.300,00	3.300,00	3.300,00	3.300,00	3.300,00	0,00	0,00	0,00
1.1.4.16	6.029,56	6.029,56	0,00	6.029,56	0,00	0,00	21.698,96	20.150,74	21.698,96	20.150,74	0,00	1.548,22	1.548,22	1.548,22
1.1.4.17	37.399,21	37.399,21	0,00	37.399,21	0,00	0,00	256.399,21	245.259,16	256.399,21	245.259,16	0,00	11.140,05	11.140,05	11.140,05
1.1.4.18	56.368,20	56.324,47	0,00	56.324,47	0,00	43,73	202.186,90	139.304,90	202.186,90	139.304,90	0,00	62.882,00	62.838,27	62.838,27
1.1.4.19	30.243,88	30.243,88	0,00	30.243,88	0,00	0,00	30.243,88	30.243,88	30.243,88	30.243,88	0,00	0,00	0,00	0,00
1.1.4.20	4.194,54	4.194,54	0,00	4.194,54	0,00	0,00	12.619,54	10.921,30	12.619,54	10.921,30	0,00	1.698,24	1.698,24	1.698,24
1.1.4.21	0,00	0,00	0,00	0,00	0,00	0,00	500,00	241,46	500,00	241,46	0,00	258,54	258,54	258,54
1.1.4.22	0,00	0,00	0,00	0,00	0,00	0,00	0,00	0,00	0,00	0,00	0,00	0,00	0,00	0,00

[Handwritten signature]

Biblioteca Nazionale Centrale di Firenze
Piazza Cavalleggieri 1/A 50122 FIRENZE (FI)



Rendiconto finanziario gestionale DPR 97/2003

Esercizio 2013 Data : 02/04/2014 Ora : 17:40 Pagina : B 12

Capitolo Articolo	GESTIONE DEI RESIDUI PASSIVI										Totale dei residui passivi al termine esercizio								
	Residui inizio esercizio	Pagati	Rimasti da Pagare	Totali	in più		in meno		Differenze rispetto alle previsioni										
					14	15	16 (17 - 15)	17 (15 + 16)	18 (17+4)	19 (14-17)		20	21	22 (21+20)	23 (20+21)				
1.1.4.23	0,00	0,00	0,00	0,00	0,00	0,00	0,00	0,00	0,00	0,00	0,00	0,00	0,00	0,00	0,00	0,00	24 (9 + 16)	0,00	
1.1.4.24	12.955,57	10.783,63	2.171,94	12.955,57	0,00	0,00	0,00	0,00	14.455,57	11.643,98	0,00	2.811,59	0,00	2.811,59	0,00	2.811,59	0,00	2.171,94	0,00
1.1.4.25	44.326,24	37.854,37	6.471,87	44.326,24	0,00	0,00	0,00	0,00	44.326,24	37.854,37	0,00	6.471,87	0,00	6.471,87	0,00	6.471,87	0,00	6.471,87	0,00
1.1.4.26	62.239,67	62.239,67	0,00	62.239,67	0,00	0,00	0,00	0,00	314.239,67	103.672,32	0,00	210.567,35	0,00	210.567,35	0,00	210.567,35	0,00	210.567,35	0,00
1.1.4.27	0,00	0,00	0,00	0,00	0,00	0,00	0,00	0,00	0,00	0,00	0,00	0,00	0,00	0,00	0,00	0,00	0,00	0,00	0,00
1.1.4.28	65.850,48	58.298,28	7.552,18	65.850,48	0,00	0,00	0,00	0,00	159.350,48	96.398,04	0,00	62.952,44	0,00	62.952,44	0,00	62.952,44	0,00	62.952,44	0,00
1.1.4.29	14.942,00	14.942,02	0,00	14.942,02	0,00	0,00	0,00	0,00	50.079,78	39.640,36	0,00	10.439,42	0,00	10.439,42	0,00	10.439,42	0,00	10.439,44	0,00
1.1.4.30	0,00	0,00	0,00	0,00	0,00	0,00	0,00	0,00	0,00	0,00	0,00	0,00	0,00	0,00	0,00	0,00	0,00	0,00	0,00
1.1.4.31	7.967,11	7.963,52	0,00	7.963,52	0,00	0,00	3,59	0,00	14.311,11	10.026,57	0,00	4.284,54	0,00	4.284,54	0,00	4.284,54	0,00	4.280,95	0,00
Tot.cent.	426.160,20	384.767,38	41.345,49	426.112,87	0,02	47,35	1.329.055,08	821.235,52	507.819,56	506.712,22	0,00	0,00	0,00	0,00	0,00	0,00	0,00	0,00	0,00
1.1 FUNZIONAMENTO																			
1.1.5 Spese per godimento di beni di terzi																			
1.1.5.1	834,50	834,50	0,00	834,50	0,00	0,00	3.685,50	2.766,48	0,00	919,02	0,00	919,02	0,00	919,02	0,00	919,02	0,00	916,27	0,00
1.1.5.2	0,00	0,00	0,00	0,00	0,00	0,00	0,00	0,00	0,00	0,00	0,00	0,00	0,00	0,00	0,00	0,00	0,00	0,00	0,00
Tot.cent.	834,50	834,50	0,00	834,50	0,00	0,00	3.685,50	2.766,48	919,02	919,02	0,00	919,02	0,00	919,02	0,00	919,02	0,00	916,27	0,00
1.2 INTERVENTI DIVERSI																			
1.2.1 Trasferimenti passivi																			
1.2.1.1	5.386,14	5.386,14	0,00	5.386,14	0,00	0,00	9.926,14	9.799,42	0,00	126,72	0,00	126,72	0,00	126,72	0,00	126,72	0,00	107,98	0,00
1.2.1.2	130.437,08	30.488,96	79.947,25	130.436,21	0,00	0,87	364.932,77	53.272,07	0,00	311.660,70	0,00	311.660,70	0,00	311.660,70	0,00	311.660,70	0,00	311.659,83	0,00

Biblioteca Nazionale Centrale di Firenze
Piazza Cavalleggeri 1/A 50122 FIRENZE (FI)



Rendiconto finanziario gestionale DPR 97/2003
Esercizio 2013
Data: 02/04/2014
Ora: 17:40
Pagina: B
13

Capitolo Articolo	GESTIONE DEI RESIDUI PASSIVI				GESTIONE DI CASSA				Totale dei residui passivi al termine esercizio	
	Residui inizio esercizio	Pagati	Rimasti da Pagare	Totali	Variazioni		Differenze rispetto alle previsioni			
13	14	15	16 (17 - 15)	17 (15 + 16)	in più	in meno	in più	in meno	24 (9 + 16)	
Tot.cent.	135.823,22	55.875,10	79.947,25	135.822,35	0,00	0,87	0,00	311.787,42	311.767,81	
1.2 INTERVENTI DIVERSI										
1.2.2 Oneri finanziari										
1.2.2.1	7.835,12	0,00	7.835,12	7.835,12	0,00	0,00	0,00	10.442,37	10.442,37	
1.2.2.2	4.082,80	1.806,44	2.276,36	4.082,80	0,00	0,00	0,00	5.276,36	5.276,36	
1.2.2.3	0,00	0,00	0,00	0,00	0,00	0,00	0,00	0,00	0,00	
Tot.cent.	11.917,92	1.806,44	10.111,48	11.917,92	0,00	0,00	0,00	15.718,73	15.718,73	
1.2 INTERVENTI DIVERSI										
1.2.3 Oneri tributari										
1.2.3.1	0,00	0,00	0,00	0,00	0,00	0,00	0,00	0,00	0,00	
1.2.3.2	0,00	0,00	0,00	0,00	0,00	0,00	0,00	0,00	0,00	
1.2.3.3	0,00	0,00	0,00	0,00	0,00	0,00	0,00	0,00	0,00	
1.2.3.4	0,00	0,00	0,00	0,00	0,00	0,00	0,00	0,00	0,00	
Tot.cent.	0,00	0,00	0,00	0,00	0,00	0,00	0,00	0,00	0,00	
1.2 INTERVENTI DIVERSI										
1.2.4 Poste correttive e compensative di entrate correnti										
1.2.4.1	14.412,39	4.412,39	10.000,00	14.412,39	0,00	0,00	14.412,39	4.412,39	10.000,00	
Tot.cent.	14.412,39	4.412,39	10.000,00	14.412,39	0,00	0,00	14.412,39	4.412,39	10.000,00	
1.2 INTERVENTI DIVERSI										

[Handwritten signature]

Biblioteca Nazionale Centrale di Firenze
Piazza Cavalleggeri 1/A 50122 FIRENZE (FI)



Rendiconto finanziario gestionale DPR 97/2003
 Esercizio 2013 Data : 02/04/2014 Ora : 17:40 Pagina : B
 14

GESTIONE DEI RESIDUI PASSIVI				GESTIONE DI CASSA				Totale dei residui passivi al termine esercizio			
Capitolo Articolo	Residui inizio esercizio	Pagati	Rimasti da Pagare	Totali	Variazioni	Previsioni	Pagamenti		Differenze rispetto alle previsioni		
13	14	15	16 (17 - 15)	17 (15 + 16)	in più (17-14)	in meno (14-17)	20	21	in più (21-20)	in meno (20-21)	24 (9 + 16)
1.2.5 Spese non classificabili in altre voci											
1.2.5.1	0,00	0,00	0,00	0,00	0,00	0,00	13.231,67	0,00	0,00	13.231,67	0,00
1.2.5.2	0,00	0,00	0,00	0,00	0,00	0,00	0,00	0,00	0,00	0,00	0,00
Tot. cat.	0,00	0,00	0,00	0,00	0,00	0,00	13.231,67	0,00	0,00	13.231,67	0,00
	27.097,05	0,00	27.097,05	27.097,05	0,00	0,00	36.097,05	1.901,10	0,00	34.195,95	34.195,95
	8.847,33	8.847,33	0,00	8.847,33	0,00	0,00	8.847,33	8.847,33	0,00	0,00	0,00
	9.779,51	7.215,49	2.562,90	9.779,51	0,01	1,13	43.149,51	10.349,34	0,00	32.800,17	31.528,54
	426.160,20	384.767,38	41.345,49	426.112,87	0,02	47,35	1.329.085,08	821.235,52	0,00	507.819,56	506.712,22
	834,50	834,50	0,00	834,50	0,00	0,00	3.685,50	2.766,48	0,00	919,02	916,27
	135.823,22	55.875,10	79.947,25	135.823,25	0,00	0,87	374.858,91	63.071,49	0,00	311.787,42	311.767,81
	11.917,92	1.806,44	10.111,48	11.917,92	0,00	0,00	17.617,92	1.899,19	0,00	15.718,73	15.718,73
	0,00	0,00	0,00	0,00	0,00	0,00	87.498,88	87.498,88	0,00	0,00	0,00
	14.412,39	4.412,39	10.000,00	14.412,39	0,00	0,00	14.412,39	4.412,39	0,00	10.000,00	10.000,00
	0,00	0,00	0,00	0,00	0,00	0,00	13.231,67	0,00	0,00	13.231,67	0,00
Tot. det.	634.872,12	463.758,63	171.064,17	634.822,80	0,03	49,35	1.928.454,24	1.001.981,72	0,00	926.472,52	910.839,52

2 - TITOLO 2 - SPESE IN CONTO CAPITALE

2.1 INVESTIMENTI

2.1.1 Acquisizione di beni di uso durevole ed opere immobiliari

2.1.1.1	2.989,83	2.989,83	0,00	2.989,83	0,00	0,00	212.989,83	73.605,65	0,00	139.384,18	139.384,18
2.1.1.2	5.586,91	1.584,49	4.002,42	5.586,91	0,00	0,00	5.586,91	1.584,49	0,00	4.002,42	4.002,42
2.1.1.3	46.095,31	46.095,31	0,00	46.095,31	0,00	0,00	46.095,31	46.095,31	0,00	0,00	0,00

Biblioteca Nazionale Centrale di Firenze
Piazza Cavalleggeri 1/A 50122 FIRENZE (FI)



Rendiconto finanziario gestionale DPR. 97/2003
Esercizio 2013 Data: 02/09/2014 Ora: 17:40 Pagina: B
15

Capitolo Articolo	GESTIONE DEI RESIDUI PASSIVI				GESTIONE DI CASSA				Totale dei residui passivi al termine esercizio	
	Residui inizio esercizio	Pagati	Rimasti da pagare	Totali	Variazioni in più in meno	Provisioni	Pagamenti	Differenze rispetto alle previsioni in più in meno		
13	14	15	16 (17 - 15)	17 (15 + 16)	18 (17-14) 19 (14-17)	20	21	22 (21-20) 23 (20-21)	24 (9 + 16)	
Totale	54.672,05	50.669,63	4.002,42	54.672,05	0,00	264.672,05	121.285,45	0,00	143.386,60	
2.1 INVESTIMENTI										
2.1.2 Acquisizione di immobilizzazioni tecniche										
2.1.2.1	0,00	0,00	0,00	0,00	0,00	0,00	0,00	0,00	0,00	0,00
2.1.2.2	600.000,00	54.291,87	545.708,13	600.000,00	0,00	600.000,00	54.291,87	0,00	545.708,13	545.708,13
2.1.2.3	4.044,36	4.044,36	0,00	4.044,36	0,00	4.044,36	4.044,36	0,00	0,00	0,00
Totale	604.044,36	58.336,23	545.708,13	604.044,36	0,00	604.044,36	58.336,23	0,00	545.708,13	545.708,13
2.1 INVESTIMENTI										
2.1.3 Acquisizioni di immobilizzazioni immateriali										
2.1.3.1	17.275,47	3.670,22	13.605,24	17.275,46	0,00	47.275,47	3.670,22	0,00	43.605,25	43.552,99
2.1.3.2	0,00	0,00	0,00	0,00	0,00	0,00	0,00	0,00	0,00	0,00
2.1.3.3	0,00	0,00	0,00	0,00	0,00	0,00	0,00	0,00	0,00	0,00
Totale	17.275,47	3.670,22	13.605,24	17.275,46	0,00	47.275,47	3.670,22	0,00	43.605,25	43.552,99
2.1 INVESTIMENTI										
2.1.4 Recupero, restauro ed adeguamento e manutenzioni straordinarie di beni immobili										
2.1.4.1	355.650,58	355.650,58	0,00	355.650,58	0,00	355.650,58	355.650,58	0,00	0,00	0,00
2.1.4.2	0,00	0,00	0,00	0,00	0,00	0,00	0,00	0,00	0,00	0,00
2.1.4.3	10.462,00	8.964,00	1.498,00	10.462,00	0,00	10.462,00	8.964,00	0,00	1.498,00	1.498,00

[Handwritten signature]

Biblioteca Nazionale Centrale di Firenze
Piazza Cavalleggieri 1/A 50122 FIRENZE (FI)




Rendiconto finanziario gestionale DPR 97/2003

Esercizio 2013 Data : 02/04/2014 Ora : 17:40 Pagina : B 16

Capitolo Articolato	GESTIONE DEI RESIDUI PASSIVI						GESTIONE DI CASSA				Totale dei residui passivi al termine esercizio
	Residui inizio esercizio	Pagati	Rimasti da Pagare	Variazioni		Totali	Pagamenti		Differenze rispetto alle previsioni		
				in più	in meno		in più	in meno	in più	in meno	
13	14	15	16 (17 - 15)	17 (15 + 16)	18 (17-14)	19 (14-17)	20	21	22 (21-20)	23 (20-21)	34 (9 + 16)
2.1.4.4	0,00	0,00	0,00	0,00	0,00	0,00	0,00	0,00	0,00	0,00	0,00
2.1.4.5	442.432,64	119.883,51	322.549,13	442.432,64	0,00	0,00	442.432,64	119.883,51	0,00	322.549,13	322.549,13
2.1.4.6	0,00	0,00	0,00	0,00	0,00	0,00	0,00	0,00	0,00	0,00	0,00
2.1.4.7	0,00	0,00	0,00	0,00	0,00	0,00	0,00	0,00	0,00	0,00	0,00
2.1.4.8	0,00	0,00	0,00	0,00	0,00	0,00	0,00	0,00	0,00	0,00	0,00
2.1.4.9	13.881,95	4.907,76	8.974,19	13.881,95	0,00	0,00	13.881,95	4.907,76	0,00	8.974,19	8.974,19
2.1.4.10	14.701,50	14.701,50	0,00	14.701,50	0,00	0,00	14.701,50	14.701,50	0,00	134.899,14	134.899,14
Tot. art.	837.128,67	504.107,35	333.021,32	837.128,67	0,00	0,00	972.027,81	504.107,35	0,00	467.920,46	467.920,46
2.1 INVESTIMENTI											
2.1.5	Restauro e manutenzione straordinaria di beni mobili										
2.1.5.1	1.426,74	0,00	1.426,74	1.426,74	0,00	0,00	1.426,74	0,00	0,00	1.426,74	1.426,74
Tot. art.	1.426,74	0,00	1.426,74	1.426,74	0,00	0,00	1.426,74	0,00	0,00	1.426,74	1.426,74
Tot. tit.	1.514.547,29	616.783,43	897.763,85	1.514.547,28	0,00	0,01	1.889.446,43	687.399,25	0,00	1.202.047,18	1.201.994,92

Biblioteca Nazionale Centrale di Firenze
Piazza Cavalleggeri 1/A 50122 FIRENZE (FI)



Rendiconto finanziario gestionale DPR 97/2003
Esercizio 2013 Data: 02/04/2014 Ora: 17:40 Pagina: B 17

GESTIONE DEI RESIDUI PASSIVI				GESTIONE DI CASSA				Totale dei residui passivi al termine esercizio	
Capitolo Articolato	Residui inizio esercizio/fo	Pagati	Rimasti da Pagare	Totali	Variazioni	Previsioni	Pagamenti		
13	14	15	16 (17 - 15)	17 (15 + 16)	in più in meno	20	21	24 (9 + 16)	
					18 (17-14) 19 (14-17)	22 (21-20)	23 (20-21)		
4.1.1.1	0,00	0,00	0,00	0,00	0,00	1.000,00	500,00	500,00	0,00
4.1.1.2	4.564,92	4.564,92	0,00	4.564,92	0,00	14.564,92	12.806,56	1.758,36	502,35
4.1.1.3	0,00	0,00	0,00	0,00	0,00	0,00	0,00	0,00	1.430,22
4.1.1.4	0,00	0,00	0,00	0,00	0,00	0,00	0,00	0,00	0,00
4.1.1.5	0,00	0,00	0,00	0,00	0,00	410,01	410,01	0,00	0,00
4.1.1.6	0,00	0,00	0,00	0,00	0,00	31.736,66	25.131,00	6.605,66	13.776,31
4.1.1.7	0,00	0,00	0,00	0,00	0,00	0,00	0,00	0,00	0,00
Tot.cent.	4.564,92	4.564,92	0,00	4.564,92	0,00	47.711,59	38.847,57	8.864,02	15.708,88
	4.564,92	4.564,92	0,00	4.564,92	0,00	47.711,59	38.847,57	8.864,02	15.708,88
Tot.tit.	4.564,92	4.564,92	0,00	4.564,92	0,00	47.711,59	38.847,57	8.864,02	15.708,88
	634.872,12	463.758,63	171.064,17	634.872,80	0,03	1.928.454,24	1.001.981,72	926.472,52	910.839,52
	1.514.547,29	616.783,43	897.763,85	1.514.547,28	0,00	1.889.446,43	687.399,25	1.202.047,18	1.201.994,92
	4.564,92	4.564,92	0,00	4.564,92	0,00	4.771,59	38.847,57	8.864,02	15.708,88
	2.153.984,33	1.085.106,98	1.068.828,02	2.153.985,00	0,03	3.865.612,26	1.728.228,54	2.137.383,72	2.128.543,32
Tot.gen.	2.153.984,33	1.085.106,98	1.068.828,02	2.153.985,00	0,03	3.865.612,26	1.728.228,54	2.137.383,72	2.128.543,32

4 - TITOLO 4 - SPESE PER PARTITE DI GIRO

4.1 Spese aventi natura di partite di giro

4.1.1 Spese aventi natura di partite di giro

Handwritten signature or initials.

SITUAZIONE AMMINISTRATIVA
STATO PATRIMONIALE
CONTO ECONOMICO

PAGINA BIANCA

Biblioteca Nazionale Centrale di Firenze Piazza Cavalleggeri 1/A 50122 FIRENZE (FI)

Allegato al Conto consuntivo dell'esercizio finanziario 2013

SITUAZIONE AMMINISTRATIVA

Consistenza della cassa all'inizio dell'esercizio	€.	1.352.109,80
Riscossioni		
in conto competenza	€.	1.670.992,17
in conto residui	€.	760.697,53
Pagamenti		
in conto competenza	€.	643.121,56
in conto residui	€.	1.085.106,98
Consistenza della cassa alla fine dell'esercizio	€.	2.055.570,96
Residui Attivi		
degli esercizi precedenti	€.	96.402,00
dell'esercizio corrente	€.	52.625,77
Residui Passivi		
degli esercizi precedenti	€.	1.068.920,02
dell'esercizio corrente	€.	1.059.715,30
Avanzo (o Disavanzo) dell'amministrazione alla fine dell'esercizio	€.	66.055,41

L'utilizzazione dell'avanzo di amministrazione per l'esercizio 2014 risulta così prevista :


Parte vincolata

al Trattamento di fine rapporto	€.	0,00
ai Fondi per rischi ed oneri	€.	0,00
.....	€.	0,00
.....	€.	0,00
al Fondo Ripristino investimenti	€.	50.197,71
per i seguenti altri vincoli	€.	7.146,15
manutenzioni straordinarie CAP. 2.1.4.10 a	€.	6.835,88
Infrastruttura S.B.M. CAP. 2.1.3.1.	€.	310,27
Totale parte vincolata	€.	57.343,86

Parte disponibile

.....	€.	8.711,55
Parte di cui non si prevede l'utilizzazione nell'esercizio 2014	€.	0,00
Totale parte disponibile	€.	8.711,55
Totale Risultato di amministrazione presunto	€.	66.055,41

Data di Stampa: 08/04/2014




Handwritten signature or initials.

BIBLIOTECA NAZIONALE CENTRALE DI FIRENZE

STATO PATRIMONIALE


ATTIVITA'

	Situazione al 31/12/2012	VARIAZIONI	Situazione al 31/12/2013
A) CREDITI VERSO LO STATO ED ALTRI ENTI PUBBLICI PER LA PARTECIPAZIONE AL PATRIMONIO INIZIALE	0,00		0,00
TOTALE CREDITI VERSO LO STATO ED ALTRI ENTI PUBBLICI PER LA PARTECIPAZIONE AL PATRIMONIO INIZIALE	0,00		0,00
B) IMMOBILIZZAZIONI	9,05		9,05
b) Immobilizzazioni Immateriali	9,05		9,05
1) Costi di impianto e di ampliamento	0,00		0,00
2) Costi di ricerca e di sviluppo e di pubblicità	0,00		0,00
3) Beni di livello industriale e diritti di sfruttamento delle opere di ingegno	0,00		0,00
4) Concessioni, licenze, marchi e diritti simili	0,00		0,00
5) Avviamento	0,00		0,00
6) Immobilizzazioni in corso e acconti	1.234.358,92	-221.992,96	1.012.375,86
B) Immobilizzazioni straordinarie e migliorie su beni di terzi	740.037,73	326.093,68	1.066.101,41
3) Altre	18.043,47	-17.541,73	6.501,74
Totale:	1.982.500,02	94.551,99	2.067.059,01
C) Immobilizzazioni materiali	0,00		0,00
1) Terreni e fabbricati	0,00		0,00
2) Impianti e macchinari	6.025,38	0,00	6.025,38
- arredi, mobilio, impianti e macchinari	-2.285,09	-1.205,08	-2.410,19
3) Attrezzature industriali e commerciali	9,09		9,09
4) Attrezzature di trasporto	2.993,14	16.756,17	21.619,31
5) Immobilizzazioni in corso e acconti	0,00		0,00
6) Diritti reali di godimento	0,00		0,00
7) Altri beni	0,00		0,00
8) Riconoscimenti e contratti e altri	492.909,34	150.095,00	643.009,34
Totale:	501.622,98	167.541,09	669.174,07




Handwritten signature or initials.

	Situazione al 31/12/2012	VARIACIONI	Situazione al 31/12/2013
II) Immobilizzazioni finanziarie, con separata indicazione, imparti esigibili entro l'esercizio	0,00		0,00
a) Imprese controllate	0,00		0,00
b) Imprese controllate	0,00		0,00
c) Altre imprese	0,00		0,00
d) Altri enti	0,00		0,00
e) Crediti	0,00		0,00
2) Crediti verso imprese controllate	0,00		0,00
3) Crediti verso imprese collegate	0,00		0,00
4) Crediti verso lo stato ed altri soggetti pubblici	0,00		0,00
5) Altri titoli	0,00		0,00
6) Crediti finanziari diversi	0,00	0,00	0,00
Totale :			
Totale :	2.484.133,00	262.100,08	2.756.233,48
TOTALE B)			
C) ATTEVO CIRCOLANTE			
a) Rimanenze	0,00		0,00
1) Rimanenze di magazzino prime sussidiarie e di contratto	0,00		0,00
2) Rimanenze di progetti in corso di lavorazione e semilavorati	0,00		0,00
3) Rimanenze di lavori in corso	0,00		0,00
4) Rimanenze di prodotti finiti e merci	0,00		0,00
5) Rimanenze di accenti	0,00		0,00
Totale :	0,00		0,00
b) Residui attivi, con separata indicazione, degli importi esigibili oltre l'esercizio successivo	10.265,53	-10.265,53	0,00
1) Crediti verso utenti, clienti, ecc.	0,00	0,00	0,00
2) Crediti verso società, soci e terzi	0,00	0,00	0,00
3) Crediti verso imprese controllate o collegate	995.534,00	-995.534,00	0,00
4) Crediti verso lo stato e altri soggetti pubblici	0,00	0,00	0,00
4-b) Crediti finanziari	0,00	0,00	0,00
4-c) Crediti per imposta anticipata	43.225,35	-43.225,35	0,00
5) Crediti verso altri	847.999,88	-705.072,11	139.027,77
Totale :			



Situazione al 31/12/2012	VARIAZIONI	Situazione al 31/12/2013
III) Attività finanziarie che non costituiscono immobilizzazioni		
1) Partecipazioni in imprese controllate		
0,00		0,00
2) Partecipazioni in imprese collegate		
0,00		0,00
4) Altri titoli		
0,00		0,00
0,00		0,00
0,00		0,00
0,00		0,00
0,00		0,00
1.352.409,30	203.401,16	2.055.576,56
IV) Disponibilità liquide		
1) Depositi bancari e postali C. e di T.U. 30/5/99 Cassa e valori in cassa		
0,00		0,00
0,00		0,00
1.352.409,30	203.401,16	2.055.576,56
Totale :		
2.199.203,68	-4.870,95	2.194.332,73
TOTALE ATTIVO CIRCOLANTE		
0,00		0,00
D) RATEI E SCONTI		
1) RATEI E SCONTI		
0,00		0,00
0,00		0,00
0,00		0,00
0,00		0,00
0,00		0,00
Totale :		
0,00		0,00
TOTALE RATEI E RISCOSSI		
0,00		0,00
DEFICIT PATRIMONIALE		
0,00		0,00
4.693.342,68	257.489,13	4.950.831,81
Totale Attivo		





	Situazione al 31/12/2012	VARIAZIONI	Situazione al 31/12/2013
PASSIVITA'			
A) PATRIMONIO NETTO			
I) Fondo di costituzione	0,00		0,00
II) Riserve obbligatorie e derivanti da leggi	0,00		0,00
III) Riserve di svalutazione	0,00		0,00
IV) Contributi a fondo perduto	0,00		0,00
V) Contributi per piano disavvenzi	0,00		0,00
VI) Riserve Statutarie	0,00		0,00
VII) Altre riserve (nonamente indicate)	0,00		0,00
VIII) Avanzi (Disavvenzi) economici portati a nuovo	891.259,47	413.730,06	1.304.989,53
IX) Avanzo (Disavvenzi) economico d'esercizio	413.730,06	93.193,04	506.923,10
TOTALE PATRIMONIO NETTO	1.304.989,53	506.923,10	1.811.912,63
B) CONTRIBUTI IN CONTO CAPITALE			
1) per contributi e destinazione vincolata	0,00		0,00
2) per contributi indicanti per la gestione	€ 1.411.965,17	-488.808,77	€ 1.003.156,40
3) per contributi in natura	0,00		0,00
TOTALE CONTRIBUTI IN CONTO CAPITALE	1.411.965,17	-488.808,77	1.003.156,40
C) FONDI PER RISCHI ED ONERI			
1) per trattamento di quiescenza e obblighi simili	0,00		0,00
2) per imposte	0,00		0,00
3) per altri rischi e oneri futuri	0,00		0,00
4) per risparmio investimenti	0,00		0,00
TOTALE FONDI PER RISCHI ED ONERI	0,00	0,00	0,00
D) TRATTAMENTO DI FINE RAPPORTO DI LAVORO SUBORDINATO			
1) per contributi indicanti per la gestione	0,00		0,00
TOTALE TRATTAMENTO DI FINE RAPPORTO DI LAVORO SUBORDINATO	0,00	0,00	0,00
E) RESIDUI PASSIVI, con separata indicazione, degli importi esigibili oltre l'esercizio successivo			
1) Obligazioni	0,00		0,00
10) Debiti verso iscritti, soci e terzi per prestazioni dovute	0,00		0,00
11) Debiti verso lo Stato ed altri soggetti pubblici	0,00		0,00
12) Debiti diversi	0,00		0,00
2) Verso le banche	7.635,12	2.607,25	10.442,37
3) Verso altri finanziatori	0,00		0,00
4) Accantonamenti	0,00		0,00
5) Debiti verso fornitori	0,00		0,00
6) Rappresentanti da titoli di credito	734.184,04	390.760,51	1.114.944,55
7) verso imprese controllate, collegate e controllanti	0,00		0,00
8) Debiti risultanti	0,00		0,00
9) debito verso istituti di previdenza e sicurezza sociale	0,00		0,00
TOTALE Residui passivi, con separata indicazione, degli importi esigibili oltre l'esercizio successivo	742.079,16	393.367,76	1.125.386,92
F) RATEI E RISCOSSI			
1) Ratei passivi	0,00		0,00
2) Riscossi passivi	1.234.368,92	-221.992,96	1.012.375,96
3) Rogito sui prestiti	0,00		0,00
4) Riserve tecniche	0,00		0,00
TOTALE RATEI E RISCOSSI	1.234.368,92	-221.992,96	1.012.375,96

[Handwritten signature]

Situazione al 31/12/2012	VARIAZIONI	Situazione al 31/12/2013
4.693.342,68	257.489,13	4.950.831,81
Totale Passivo		




Handwritten signature or initials.

BIBLIOTECA NAZIONALE CENTRALE DI FIRENZE

Quadro di riclassificazione dei risultati economici

	esercizio 2013	esercizio 2012	differenze
A) RICAVI	1.895.584,37	1.971.170,36	75.585,99
Variazione delle rimanenze di prodotti in lavorazione semilavorati e finiti		0	
Variazione dei lav. in corso su ordinazione		0	
BI VALORE DELLA PRODUZIONE TIPICA	1.895.584,37	1.971.170,36	75.585,99
Consumi di materie prime e servizi esterni	1.274.747,31	1.507.153,84	232.406,53
C) VALORE AGGIUNTO	620.837,06	464.016,52	-156.820,54
Costo del lavoro	0,00	22.237,72	0,00
D) MARGINE OPERATIVO LORDO	620.837,06	441.778,80	-179.058,26
Ammortamenti	22.799,06	21.304,25	-1.494,81
Stanziamenti a fondi rischi e oneri			
Saldo proventi ed oneri diversi	90.486,88	13.515,00	-76.963,88
E) RISULTATO OPERATIVO	507.539,12	406.959,55	-100.579,57
Proventi ed oneri finanziari			
Rettifiche di valore di attività finanziarie	-2.665,00	-2.689,12	-24,12
F) RISULTATO PRIMA DEI COMPONENTI STRORDINARI DI REDDITO E DELLE IMPOSTE	504.874,12	404.260,43	-100.613,69
proventi ed oneri straordinari	48,98	9.469,63	9.420,65
G) RISULTATO PRIMA DELLE IMPOSTE	504.923,10	413.730,06	-91.193,04
Imposte di esercizio		0	
HI AVANZO ECONOMICO DEL PERIODO	504.923,10	413.730,06	-91.193,04




[Handwritten signature]


BNCF Cauzioni in essere al 31/12/2013

Conto d'ordine allegato allo Stato Patrimoniale 2013 - Cauzioni relative ad appalti in essere al 31.12.2013

CONTRAENTE	Contabilità Finanziaria C.F. Contabilità Speciale C.S.	OGGETTO	Data stipula / n. di Supplemento/Protocollo	Importo Cautelano	Assicurazione	Scadenza
DP RESTAURO s.p.a. Resse n. 13044 P. E. & C. Snc C.F. 0169881022	C.S.	Assicurazione di cui al n. 1209 estensione per il servizio di manutenzione ordinaria e straordinaria dei beni culturali e monumentali del Fondo Paolo e Margherita di Casale della Biblioteca Nazionale Centrale di Firenze - Identificativo "LEUFOLBAG"	€ 1.050.422,83 (€ 975.260,09 compresi oneri per la sicurezza pari ad euro 12.717,75, al netto del ribasso d'asta del 11,58% + IVA al 36%) stipulato in data 20.05.2012, rep. BNCF n. 35/2012 registrato all'Agenzia delle Entrate - Uff. di Mantova in data 12.07.2012 al n. 4766.	€ 75.753,09	Polizza n. 7018201 (Banca Agricola Mantovana di Mantova) di € 37.526,61 stipulata il 16.05.2012, Svincolata a favore dell'assicurazione per € 3.233,41 su richiesta della BNCF con nota prot. 1390 del 21.07.2012 c. Brevetti, D.L. n. 100 del 17.09.2003, in ottemperanza alla sentenza n. 1459 del 26.04.2006 del TAR di Firenze. Con ulteriore nota BNCF del 0.09.2006 prot. 2791 si è rilevato alla Banca di non poter procedere ad identificare svincolo prima dell'esito finale del contenzioso civile in corso.	Questa polizza è ancora in attesa della comunicazione dell'esito del contenzioso civile
R.T.L. UCOSA SPA	C.F.	Concessione - PUBBLICAZIONE E DIFFUSIONE REPERTORI BIBLIOGRAFICI	note del ribasso d'asta del 12,41	€ 10.000,00	polizza n. 0255073728 Liguria sp. di ass. spa	
GAP SRL	C.F.	CONCESSIONE SERVIZIO DITO RIPRODUZIONE	stipulato in data 20.05.2012, rep. n. 35/2012	€ 10.000,00	polizza n. 06001331 Agenzia di Roma Promesse 0908 Groupama ass. spa.	
BOLLIGER FIRENZE S.R.L.	C.F.	faccinaggio, auxilio affaccoglienza immagazzinamento deposito legale	cf. di Mantova in data 12.07.2012	€ 2.464,00	Polizza Fidejussoria n. 302224634 - Assicurazioni Generali spa - Ag. Di Firenze S14	
INGG. MARIO E PAOLO COSENZA srl	C.S.	"CUSTODIA" Restauvo di una collezione delle coperture della ex Caserma Curtiana e Montanara	rep. n. 1/10 11/01/2010	€ 45.247,00	Polizza Fidejussoria n. 10160040196235 - Groupama Assicurazioni - Agenzia Senofore Casabari Assicurazioni s.p.a.	
ITALIA IMPIANTI srl	C.F.	Assistenza d'immortalizzazione Sais Gallico - alto aggiuntivo.	REP. n. 28/14 del 17/01/2014	€ 6.000,00	polizza n. 88959040413481 Groupama Assicurazioni	vedi Atto Aggiuntivo 05/02/2014
IL TI CONTI SRL	C.S.	ALA NUOVA	REP. n. 14/2008	€ 152.747,17	polizza n. 453873 assic. Coticofica	
ALMANNA SPA	C.S.	SERV HOUSING E CONNESSI	REP. n. 14/11 DEL 13/10/11	€ 1.224,00	polizza n. 50017874 società di assicurazioni spa	
COLT TECHNOLOGY SERVICES SPA	C.S.	SERV HOUSING E CONNESSI	REP. n. 10/ DEL 09/11/11	€ 2.042,00	polizza n. 083898230000519970	
SIAV BNCF ICCU	C.F.	CATALOGAZIONE SBN DIGITALIZZAZIONE	REP. n. 6/92 DEL 18/06/12	€ 4.000,00	polizza n. 00960310534 Empipenna assicurazioni spa spa, n.c.BI	pagina 10/CCU
CASALINI LIBRI SPA	C.F.	IMPLEMENTAZIONE CONTROLLO THESSAURUS	REP. n. 13/12 DEL 27/08/12	€ 1.348,19	polizza n. 03995.5109424.57 Fondaris SA spa	
IPNET srl	C.F.	Nuovo Scogliario FS	REP. n. 24/13 del 26/11/2013	€ 2.030,00	polizza n. 56184750 Liginta Società di Assicurazioni SPA	
SIAV SPA	C.F.	digitalizzazione e produzione metadati	REP. n. 16/13 del 18/03/2013	€ 2.000,00	polizza n. NCB11201200368566 Società Groupama Assicurazioni SPA	



Handwritten signature or initials.



Conto d'ordine allegato allo Stato patrimoniale 2013 - Beni immobili ex art. 7 RCGS in uso alla BNCF


1	2	3	4	5	6	7	8
Consistenze iniziali MOD. 15 2013	Var. registrata nel Mod. 15 E.F. C.G. (1+3) 2013	Totale complessivo finale MOD. 15 C.G. (1+3)	Beni inseriti nello Stato patrimoniale 2013	Consistenze iniziali Conto Economico 2013 (colonne 1-4)	Beni inseriti nello Stato patrimoniale 2013	Var. aggiunta da somme inserite nello Stato patrimoniale 2013 (colonne 2-6)	Totale consistenza finale del Conto Economico 2013 = (5+7)
11.607,15		11.607,15		11.607,15		0,00	11.607,15
24.479,28		24.479,28		24.479,28		0,00	24.479,28
3.888.023,38		3.888.023,38		3.888.023,38		0,00	3.888.023,38
87.906,67	24.029,20	111.535,87		87.906,67		24.029,20	111.535,87
271,98		271,98		271,98		0,00	271,98
59.930,00		59.930,00		59.930,00		0,00	59.930,00
26.594.948,45		26.594.948,45		26.594.948,45		0,00	26.594.948,45
3.727.903,97	963.840,07	4.691.744,04		3.727.903,97		963.840,07	4.691.744,04
22,00		22,00		22,00		0,00	22,00
1.133.070.201,98		1.133.070.201,98		1.133.070.201,98		0,00	1.133.070.201,98
193,00	12,00	205,00		193,00		12,00	205,00
47.723,15	4.832,73	52.555,88		47.723,15		4.832,73	52.555,88
1.487.223,70	523.391,14	2.010.614,84		1.487.223,70		523.391,14	2.010.614,84
1.821.884,67		1.821.884,67		1.821.884,67		0,00	1.821.884,67
7.389.283,64	22,00	7.389.305,64		7.389.283,64		22,00	7.389.305,64
		0,00				0,00	0,00
461.727.146,48		461.727.146,48		461.727.146,48		0,00	461.727.146,48
9.165.743,28		9.165.743,28		9.165.743,28		0,00	9.165.743,28
23.700,00		23.700,00		23.700,00		0,00	23.700,00
		23.700,00				0,00	23.700,00
		1.652.602.644,62					1.652.602.644,62


1.651.064.777,49 1.517.927,14 1.650.982.795,91 121.921,55 1.650.982.795,91 150.000,00 1.367.027,14 1.652.602.644,62

1	2	3	1+2+3
Totale complessivo finale Beni immobili ex art. 7 RCGS in uso alla BNCF	Importo dei beni immobili acquisiti nel 2012	Importo dei beni immobili acquisiti nel 2013	1.652.602.644,62
Totale complessivo finale Beni immobili ex art. 7 RCGS in uso alla BNCF	Importo dei beni immobili acquisiti nel 2012	Importo dei beni immobili acquisiti nel 2013	1.652.602.644,62
Totale complessivo finale Beni immobili ex art. 7 RCGS in uso alla BNCF	Importo dei beni immobili acquisiti nel 2012	Importo dei beni immobili acquisiti nel 2013	1.652.602.644,62

[Handwritten signature]

CONTO D'ORDINE Beni immobili demaniali in uso alla BNCF					
- Allegato allo Stato patrimoniale 2013 -					
<u>Beni in uso governativo</u>	SUPERFICIE LORDA IMMOBILI (mq)	SUPERFICIE SCOPERTA (mq)	SUPERFICIE TOTALE (mq)	SUPERFICIE ALEGGI DI SERVIZIO (mq)	Valore immobile attribuito dall' Agenzia del Demanio
Sede centrale: piazza dei cavalleggieri, 1 - 50122 firenze	22.697,80	3.069,00	25.766,80	280	€ 122.835.975,00
Laboratorio di restauro: piazza di S. Ambrogio, 2 - 50121 firenze	2.391,00	50	2.441,00	72,08	€ 13.594.825,00
Ala nuova: via A. Magliabechi, 6 - 50122 firenze	3.949,00	110	4.059,00	0	€ 13.100.322,66
Antichi lavatoi sala Lorenzo: via tripoli, 36 - 50122 firenze	1.508,00	195	1.703,00	0	€ 7.851.225,00
Villino schmutz: via tripoli, 42 - 50122 firenze	1.297,00	260	1.557,00	0	€ 7.077.525,00
Ex Caserma curtatone montanara: via tripoli, 6 - 50122 firenze	7.000,00	1.300,00	8.300,00	0	€ 34.825.000,00
emeroteca della casermetta situata presso il Forte di belvedere: via di S. Leonardo, snc - 50125 firenze	2.915,00	0	2.915,00	0	€ 15.239.425,00
TOTALI	41.757,80	4.984,00	46.741,80	352,08	€ 214.524.297,66





BIBLIOTECA NAZIONALE CENTRALE DI FIRENZE
CONTO ECONOMICO 2013

	2013	2012
A) VALORE DELLA PRODUZIONE		
1) Proventi e corrispettivi per la produzione delle prestazioni e/o servizi	1.877.615,56	1.954.170,58
2) Variazione delle rimanenze dei prodotti in corso di lavorazione, semilavorati e finiti	0,00	0,00
3) Variazione dei lavori in corso su ordinazione	0,00	0,00
4) Incrementi di immobilizzazioni per lavori interni	0,00	0,00
5) Altri ricavi e proventi	17.968,81	16.999,78
TOTALE VALORE DELLA PRODUZIONE A)	1.895.584,37	1.971.170,36
B) COSTI DELLA PRODUZIONE		
6) Per materie prime, sussidiarie, consumo e merci	32.099,48	39.907,08
7) Per servizi	1.239.799,57	1.466.083,82
8) Per godimento beni di terzi	2.848,25	1.162,94
9) Per il personale	0,00	22.237,72
10) Ammortamenti e svalutazioni	22.799,06	21.304,25
11) Ammortamento delle immobilizzazioni immateriali	21.593,98	20.099,17
12) Ammortamento delle immobilizzazioni materiali	1.205,08	1.205,08
13) Altre svalutazioni delle immobilizzazioni	0,00	0,00
14) Svalutazione dei crediti compresi nell'attivo circolante e delle disponibilità liquide	0,00	0,00
15) Variazioni delle rimanenze di materie prime, sussidiarie, di consumo e merci	0	0
16) Accantonamenti per rischi	0	0
17) Accantonamenti ai fondi per oneri	0	0
18) Oneri diversi di gestione	90.499,88	13.515,00
TOTALE COSTI DELLA PRODUZIONE B)	1.388.045,25	1.564.210,81
DIFFERENZA TRA VALORE E COSTI DELLA PRODUZIONE	0,00	406.959,55
C) PROVENTI E ONERI FINANZIARI		
15) Proventi da partecipazioni	35,00	0,00
16) Altri proventi finanziari	2.700,00	0,88
17) Interessi e altri oneri finanziari	-	2.700,00
17 BIS) Ujif e perdite su cambi	-	0,00
Totale PROVENTI ED ONERI FINANZIARI C)	-	-2.665,12
D) RETTIFICHE DI VALORE DI ATTIVITA' FINANZIARIE		
18) Rivalutazioni	0,00	0,00
a) rivalutazioni di partecipazioni	0,00	0,00
b) rivalutazioni di immobilizzazioni finanziarie	0,00	0,00
c) rivalutazioni di titoli iscritti nell'attivo circolante	0,00	0,00
19) Svalutazioni	0,00	0,00
a) svalutazioni di partecipazioni	0,00	0,00
b) svalutazioni di immobilizzazioni finanziarie	0,00	0,00
c) svalutazioni di titoli iscritti nell'attivo circolante	0,00	0,00
TOTALE RETTIFICHE DI VALORE D)	0,00	0,00
E) PROVENTI E ONERI STRAORDINARI		
20) Proventi, con separata indicazione delle plusvalenze da alienazioni	0,00	0,00
21) Oneri straordinari, con separata indicazione delle minusvalenze da alienazioni	0,00	-4.480,40
residui	48,98	13.930,03
23) Sopravvenienze passive ed insussistenze dell'attivo derivanti dalla gestione dei residui	0,00	0,00
TOTALE DELLE PARTITE STRAORDINARIE E)	48,98	9.469,63
RISULTATO PRIMA DELLE IMPOSTE	504.923,10	413.730,06
Imposte dell'esercizio	0,00	0,00
AVANZO/INSUFFICIENZA/OPPUREGGIO ECONOMICO	504.923,10	413.730,06

PAGINA BIANCA

PAGINA BIANCA



17PDL0044810