

# SENATO DELLA REPUBBLICA

XVII LEGISLATURA

**N. 1699**

**TAB. 9**

**Annexo 24**

## **DISEGNO DI LEGGE**

**presentato dal Ministro dell'economia e delle finanze**

**(PADOAN)**

*(V. stampato Camera n. 2680)*

*approvato dalla Camera dei deputati il 30 novembre 2014*

*Trasmesso dal Presidente della Camera dei deputati alla Presidenza  
il 30 novembre 2014*

**Bilancio di previsione dello Stato per l'anno finanziario 2015  
e bilancio pluriennale per il triennio 2015-2017**

## **TABELLA n. 9**

**Stato di previsione del Ministero dell'ambiente  
e della tutela del territorio e del mare  
per l'anno finanziario 2015 e per il triennio 2015-2017**

**ANNEXO N. 24**

**CONTO CONSUNTIVO**

**ENTE PARCO NAZIONALE DELLA VAL GRANDE**

**ESERCIZIO FINANZIARIO 2013**

PAGINA BIANCA

**ANNESSO N. 24**  
**allo stato di previsione del Ministero dell'ambiente**  
**e della tutela del territorio e del mare**  
**per l'anno finanziario 2015 e per il triennio 2015-2017**

---

**CONTO CONSUNTIVO**  
**ENTE PARCO NAZIONALE DELLA VAL GRANDE**  
**ESERCIZIO FINANZIARIO 2013**

PAGINA BIANCA

# **RENDICONTO FINANZIARIO 2013**

**PARTE I - ENTRATE**

**PARTE II - USCITE**

PAGINA BIANCA

RENDICONTO FINANZIARIO DECISIONALE 2013 - PARTE I - ENTRATE

Codice	Denominazione	ANNO FINANZIARIO 2013			ANNO FINANZIARIO 2012		
		Residui da riscuotere	Competenza (Accertamenti)	Cassa (Riscossioni)	Residui da riscuotere	Competenza (Accertamenti)	Cassa (Riscossioni)
	<i>Avanzo di amministrazione</i>	0,00	0,00	0,00	0,00	0,00	
	<i>Fondo iniziale di cassa</i>			1.232.121,54		1.055.732,34	
	<b>1 - CENTRO DI RESP. "RESPONSABILE OBIETTIVO 1.1"</b>						
	<b>1.1 - TITOLO 1 - ENTRATE CORRENTI</b>						
	<b>1.1.1 - ENTRATE CONTRIBUTIVE</b>						
1.1.1.1	ALIQUOTE CONTRIBUTIVE A CARICO DEI DATORI DI LAVORO E/O DEGLI ISCRITTI	0,00	0,00	0,00	0,00	0,00	
1.1.1.2	QUOTE DI PARTECIPAZIONE DEGLI ISCRITTI ALL'ONERE DI SPECIFICHE GESTIONI	0,00	0,00	0,00	0,00	0,00	
	<b>1.1.2 - ENTRATE DERIVANTI DA TRASFERIMENTI CORRENTI</b>	42.100,55	1.426.359,18	1.281.026,37	56.738,92	1.136.209,00	
1.1.2.1	TRASFERIMENTI DA PARTE DELLO STATO	0,00	1.265.388,00	1.265.388,00	0,00	1.134.809,00	
1.1.2.2	TRASFERIMENTI DA PARTE DELLE REGIONI	0,00	85.971,18	0,00	0,00	3.900,00	
1.1.2.3	TRASFERIMENTO DA PARTE DEI COMUNI E DELLE PROVINCE	27.725,55	11.500,00	4.013,37	31.738,92	0,00	
1.1.2.4	TRASFERIMENTO DA PARTE DI ALTRI ENTI DEL SETTORE PUBBLICO	0,00	62.500,00	0,00	0,00	13.817,65	
1.1.2.5	TRASFERIMENTI DA PARTE DI ALTRI ENTI DEL SETTORE PRIVATO	14.375,00	1.000,00	11.625,00	25.000,00	1.500,00	
	<b>1.1.3 - ALTRE ENTRATE</b>	2.471,40	22.456,19	20.233,39	0,00	14.223,86	
1.1.3.1	ENTRATE DERIVANTI DALLA VENDITA DI BENI E DALLA PRESTAZIONE DI SERVIZI	1.721,40	14.286,89	10.727,04	0,00	14.762,18	
1.1.3.2	REDDITI E PROVENTI PATRIMONIALI	0,00	0,00	0,00	0,00	22,74	
1.1.3.3	POSTE CORRETTIVE E COMPENSATIVE DI USCITE CORRENTI	750,00	8.169,30	9.506,33	0,00	4.753,07	
1.1.3.4	ENTRATE NON CLASSIFICABILI IN ALTRE VOCI	0,00	0,00	0,00	0,00	101,60	
	<b>TOTALE ENTRATE CORRENTI CENTRO DI RESP. "RESPONSABILE OBIETTIVO 1.1"</b>	44.571,95	1.448.815,37	1.301.259,76	56.738,92	1.155.848,59	
	<b>TOTALE GENERALE ENTRATE CORRENTI</b>	44.571,95	1.448.815,37	1.301.259,76	56.738,92	1.155.848,59	
	<b>1 - CENTRO DI RESP. "RESPONSABILE OBIETTIVO 1.1"</b>						
	<b>1.2 - TITOLO 2 - ENTRATE IN CONTO CAPITALE</b>						
	<b>1.2.1 - ENTRATE PER ALIENAZIONE DEI BENI PATRIMONIALI E RISCOSSIONE DI CREDITI</b>						
1.2.1.1	ALIENAZIONE DI IMMOBILI E DIRITTI REALI	0,00	0,00	0,00	0,00	0,00	
1.2.1.2	ALIENAZIONI DI IMMOBILIZZAZIONI TECNICHE	0,00	0,00	0,00	0,00	0,00	
1.2.1.3	REALIZZO DI VALORI MOBILIARI	0,00	0,00	0,00	0,00	0,00	
1.2.1.4	RISCOSSIONI CREDITI	0,00	0,00	0,00	0,00	0,00	
	<b>1.2.2 - ENTRATE DERIVANTI DA TRASFERIMENTI IN CONTO CAPITALE</b>	106.500,00	128.759,14	7.500,00	112.013,83	68.577,97	
1.2.2.1	TRASFERIMENTI DALLO STATO	0,00	0,00	7.500,00	0,00	7.500,00	
1.2.2.2	TRASFERIMENTI DALLE REGIONI	0,00	46.259,14	0,00	5.513,83	67.077,97	
1.2.2.3	TRASFERIMENTI DA COMUNI E PROVINCE	106.500,00	42.000,00	0,00	106.500,00	0,00	
1.2.2.4	TRASFERIMENTI DA ALTRI ENTI DEL SETTORE PUBBLICO	0,00	40.500,00	0,00	0,00	1.500,00	



RENDICONTO FINANZIARIO DECISIONALE 2013 - PARTE I - ENTRATE

Codice	Denominazione	ANNO FINANZIARIO 2013				ANNO FINANZIARIO 2012				
		Residui da riscuotere	Competenza (Accertamenti)	Cassa (Riscossioni)	Residui da riscuotere	Competenza (Accertamenti)	Cassa (Riscossioni)	Residui da riscuotere	Competenza (Accertamenti)	Cassa (Riscossioni)
1.1	CENTRO DI RESP. "RESPONSABILE OBIETTIVO 1.1"									
1.2	TITOLO 2 - ENTRATE IN CONTO CAPITALE									
1.2.2	ENTRATE DERIVANTI DA TRASFERIMENTI IN CONTO CAPITALE									
1.2.2.5	TRASFERIMENTI DA ENTI DEL SETTORE PRIVATO	106.500,00	128.759,14	7.500,00	112.013,83	7.500,00	7.500,00	68.577,97		68.577,97
		0,00	0,00	0,00	0,00	0,00	0,00	0,00		0,00
1.2.3	ACCENSIONE DI PRESTITI	0,00	0,00	0,00	0,00	0,00	0,00	0,00		0,00
1.2.3.1	ASSUNZIONE DI MUTUI	0,00	0,00	0,00	0,00	0,00	0,00	0,00		0,00
1.2.3.2	ASSUNZIONE DI ALTRI DEBITI FINANZIARI	0,00	0,00	0,00	0,00	0,00	0,00	0,00		0,00
1.2.3.3	EMISSIONE DI OBBLIGAZIONI	0,00	0,00	0,00	0,00	0,00	0,00	0,00		0,00
	TOTALE ENTRATE IN CONTO CAPITALE CENTRO DI RESP. "RESPONSABILE OBIETTIVO 1.1"	106.500,00	128.759,14	7.500,00	112.013,83	7.500,00	7.500,00	68.577,97		68.577,97
	TOTALE GENERALE ENTRATE IN CONTO CAPITALE	106.500,00	128.759,14	7.500,00	112.013,83	7.500,00	7.500,00	68.577,97		68.577,97
1.3	CENTRO DI RESP. "RESPONSABILE OBIETTIVO 1.1"									
1.3	TITOLO III GESTIONI SPECIALI									
1.3.1	GESTIONE SPECIALE I									
1.3.1.1	GESTIONE SPECIALE I	0,00	0,00	0,00	0,00	0,00	0,00	0,00		0,00
	TOTALE ENTRATE GESTIONI SPECIALI "RESPONSABILE OBIETTIVO 1.1"	0,00	0,00	0,00	0,00	0,00	0,00	0,00		0,00
1.4	TITOLO IV PARTITE DI GIRO									
1.4.1	ENTRATE AVVENTI NATURA DI PARTITE DI GIRO	1.428,60	128.554,61	128.669,61	1.543,60	133.266,28	133.266,28	134.279,07		134.279,07
1.4.1.1	ENTRATE AVVENTI NATURA DI PARTITE DI GIRO	1.428,60	128.554,61	128.669,61	1.543,60	133.266,28	133.266,28	134.279,07		134.279,07
	TOTALE ENTRATE PARTITE DI GIRO "RESPONSABILE OBIETTIVO 1.1"	1.428,60	128.554,61	128.669,61	1.543,60	133.266,28	133.266,28	134.279,07		134.279,07
	TOTALE GENERALE ENTRATE GESTIONI SPECIALI E PARTITE DI GIRO	1.428,60	128.554,61	128.669,61	1.543,60	133.266,28	133.266,28	134.279,07		134.279,07
	Riepilogo dei titoli Centro di resp. Responsabile obiettivo 1.1"									
Titolo I		44.571,95	1.448.815,37	1.301.259,76	56.738,92	1.155.848,59	1.155.848,59	1.168.250,51		1.168.250,51
Titolo II		106.500,00	128.759,14	7.500,00	112.013,83	7.500,00	7.500,00	68.577,97		68.577,97
Titolo III		0,00	0,00	0,00	0,00	0,00	0,00	0,00		0,00
Titolo IV		1.428,60	128.554,61	128.669,61	1.543,60	133.266,28	133.266,28	134.279,07		134.279,07
	Totale delle entrate Centro di resp. RESPONSABILE OBIETTIVO 1.1	152.500,55	1.706.129,12	1.437.429,37	170.296,35	1.296.614,87	1.296.614,87	1.371.107,55		1.371.107,55
Titolo I		44.571,95	1.448.815,37	1.301.259,76	56.738,92	1.155.848,59	1.155.848,59	1.168.250,51		1.168.250,51
Titolo II		106.500,00	128.759,14	7.500,00	112.013,83	7.500,00	7.500,00	68.577,97		68.577,97
Titolo III		0,00	0,00	0,00	0,00	0,00	0,00	0,00		0,00
	Totale delle entrate per titoli dei centri di responsabilità	151.071,95	1.577.373,65	1.308.759,76	168.752,75	1.163.358,59	1.163.358,59	1.236.828,48		1.236.828,48





RENDICONTO FINANZIARIO DECISIONALE 2013 - PARTE I - ENTRATE

Codice	Denominazione	ANNO FINANZIARIO 2013				ANNO FINANZIARIO 2012			
		Residui da riscuotere	Competenza (Accertamenti)	Cassa (Riscossioni)	Residui da riscuotere	Competenza (Accertamenti)	Cassa (Riscossioni)	Residui da riscuotere	Competenza (Accertamenti)
	<i>Totale delle entrate per titoli del centri di responsabilità</i>	1.428,60	128.554,61	128.669,61	1.543,60	133.266,28	134.279,07		
	<b>TOTALE</b>	<b>152.500,55</b>	<b>1.706.129,12</b>	<b>1.437.429,37</b>	<b>170.296,35</b>	<b>1.296.614,87</b>	<b>1.371.107,55</b>		
	Avanzo di amministrazione utilizzato	0,00	0,00	0,00	0,00	0,00	0,00		
	<b>TOTALE GENERALE</b>	<b>152.500,55</b>	<b>1.706.129,12</b>	<b>1.437.429,37</b>	<b>170.296,35</b>	<b>1.296.614,87</b>	<b>1.371.107,55</b>		


RENDICONTO FINANZIARIO DECISIONALE 2013 - PARTE II - USCITE

Codice	Denominazione	ANNO FINANZIARIO 2013			ANNO FINANZIARIO 2012		
		Residui da pagare	Competenza (Impegni)	Cassa (Pagamenti)	Residui da pagare	Competenza (Impegni)	Cassa (Pagamenti)
	<i>Disevanzo di amministrazione</i>	0,00	0,00	0,00	0,00	0,00	0,00
	<b>1 - CENTRO DI RESP. "RESPONSABILE OBIETTIVO 1.1"</b>						
	<b>1.1 - TITOLO 1 - USCITE CORRENTI</b>						
	<b>1.1.1 - FUNZIONAMENTO</b>						
	USCITE PER GLI ORGANI DELL'ENTE	18.524,73	652.685,87	642.088,20	25.298,48	668.862,90	680.746,48
1.1.1.1		2.500,00	37.189,03	38.911,33	5.000,00	57.375,22	64.330,98
1.1.1.2	ONERI PER IL PERSONALE IN ATTIVITA' DI SERVIZIO	15.685,93	455.525,31	448.041,25	16.107,24	452.020,86	451.338,04
1.1.1.3	USCITE PER L'ACQUISTO DI BENI DI CONSUMO E DI SERVIZI	338,80	159.971,53	155.135,62	4.191,24	159.466,82	165.077,46
	<b>1.1.2 - INTERVENTI DIVERSI</b>	92.948,60	575.705,40	318.248,45	107.252,59	213.969,76	182.180,88
1.1.2.1	USCITE PER PRESTAZIONI ISTITUZIONALI	69.908,67	182.538,99	161.297,99	63.912,42	138.851,53	96.532,22
1.1.2.2	TRASFERIMENTI PASSIVI	22.322,19	348.997,08	112.734,15	42.600,26	40.415,50	50.667,34
1.1.2.3	ONERI FINANZIARI	0,00	199,01	265,98	22,19	44,78	114,01
1.1.2.4	ONERI TRIBUTARI	717,74	38.731,87	38.711,88	717,72	32.069,95	32.279,31
1.1.2.5	POSTE CORRETTIVE E COMPENSATIVE DI ENTRATE CORRENTI	0,00	0,00	0,00	0,00	0,00	0,00
1.1.2.6	USCITE NON CLASSIFICABILI IN ALTRE VOCI	0,00	5.238,45	5.238,45	0,00	2.588,00	2.588,00
1.1.3	<b>1.1.3 - ONERI DIVERSI</b>	0,00	0,00	0,00	0,00	0,00	0,00
1.1.3.1	ONERI COMUNI	0,00	0,00	0,00	0,00	0,00	0,00
1.1.4	<b>1.1.4 - TRATTAMENTI DI QUIESCENZA, INTEGRATIVI E SOSTITUTIVI</b>	0,00	0,00	0,00	0,00	0,00	0,00
1.1.4.1	ONERI PER IL PERSONALE IN QUIESCENZA	0,00	0,00	0,00	0,00	0,00	0,00
1.1.4.2	ACCANTONAMENTO AL TRATTAMENTO DI FINE RAPPORTO	0,00	0,00	0,00	0,00	0,00	0,00
1.1.5	<b>1.1.5 - ACCANTONAMENTI A FONDI RISCHI ED ONERI</b>	0,00	19.666,29	19.666,29	0,00	14.776,29	14.776,29
1.1.5.1	ACCANTONAMENTI A FONDI RISCHI ED ONERI	0,00	19.666,29	19.666,29	0,00	14.776,29	14.776,29
	<b>TOTALE USCITE CORRENTI CENTRO DI RESP. "RESPONSABILE OBIETTIVO 1.1"</b>	111.473,33	1.248.057,56	980.002,94	132.551,07	897.608,95	877.703,65
	<b>TOTALE GENERALE USCITE CORRENTI</b>	111.473,33	1.248.057,56	980.002,94	132.551,07	897.608,95	877.703,65
	<b>1 - CENTRO DI RESP. "RESPONSABILE OBIETTIVO 1.1"</b>						
	<b>1.2 - TITOLO 2 - USCITE IN CONTO CAPITALE</b>						
	<b>1.2.1 - INVESTIMENTI</b>						
1.2.1.1	ACQUISIZIONE DI BENI DI USO DUREVOLE ED OPERE IMMOBILIARI	147.028,28	312.376,67	117.009,34	159.988,53	101.838,12	182.784,63
1.2.1.2	ACQUISIZIONE DI IMMOBILIZZAZIONI TECNICHE	144.323,78	278.137,53	77.516,68	155.653,06	58.610,31	142.797,41
1.2.1.3	PARTECIPAZIONI E ACQUISTO DI VALORI MOBILIARI	2.704,50	34.239,14	39.492,66	4.335,47	45.227,81	39.987,22
1.2.1.4	CONCESSIONI DI CREDITI ED ANTICIPAZIONI	0,00	0,00	0,00	0,00	0,00	0,00
1.2.1.5	INDENNITA' DI ANZIANITA' E SIMILARI AL PERSONALE CESSATO DAL SERVIZIO	0,00	0,00	0,00	0,00	0,00	0,00



RENDICONTO FINANZIARIO DECISIONALE 2013 - PARTE II - USCITE

Codice	Denominazione	ANNO FINANZIARIO 2013				ANNO FINANZIARIO 2012				
		Residui da pagare	Competenza (Impegni)	Cassa (Pagamenti)	Residui da pagare	Competenza (Impegni)	Cassa (Pagamenti)	Residui da pagare	Competenza (Impegni)	Cassa (Pagamenti)
1	CENTRO DI RESP. "RESPONSABILE OBIETTIVO 1.1"									
1.2	TITOLO 2 - USCITE IN CONTO CAPITALE									
1.2.2	ONERI COMUNI									
1.2.2.1	RIMBORSI DA MUTUI	0,00	0,00	0,00	0,00	0,00	0,00	0,00	0,00	0,00
1.2.2.2	RIMBORSI DI ANTICIPAZIONI PASSIVE	0,00	0,00	0,00	0,00	0,00	0,00	0,00	0,00	0,00
1.2.2.3	RIMBORSI DI OBBLIGAZIONI	0,00	0,00	0,00	0,00	0,00	0,00	0,00	0,00	0,00
1.2.2.4	RESTITUZIONE ALLE GESTIONI AUTONOME DI ANTICIPAZIONI	0,00	0,00	0,00	0,00	0,00	0,00	0,00	0,00	0,00
1.2.2.5	ESTINZIONE DEBITI DIVERSI	0,00	0,00	0,00	0,00	0,00	0,00	0,00	0,00	0,00
1.2.3.1	ACCANTONAMENTI PER USCITE FUTURE	0,00	0,00	0,00	0,00	0,00	0,00	0,00	0,00	0,00
1.2.4	ACCANTONAMENTO PER RIPRISTINO INVESTIMENTI	0,00	0,00	0,00	0,00	0,00	0,00	0,00	0,00	0,00
1.2.4.1	ACCANTONAMENTO PER RIPRISTINO INVESTIMENTI	0,00	0,00	0,00	0,00	0,00	0,00	0,00	0,00	0,00
	TOTALE USCITE IN CONTO CAPITALE CENTRO DI RESP. "RESPONSABILE OBIETTIVO 1.1"	147.028,28	312.376,67	117.009,34	159.988,53	103.838,12	182.784,63			
	TOTALE GENERALE USCITE IN CONTO CAPITALE	147.028,28	312.376,67	117.009,34	159.988,53	103.838,12	182.784,63			
1	CENTRO DI RESP. "RESPONSABILE OBIETTIVO 1.1"									
1.3	TITOLO III GESTIONI SPECIALI									
1.3.1	GESTIONE SPECIALE I									
1.3.1.1	GESTIONE SPECIALE I	0,00	0,00	0,00	0,00	0,00	0,00	0,00	0,00	0,00
	TOTALE USCITE GESTIONI SPECIALI "RESPONSABILE OBIETTIVO 1.1"	0,00	0,00	0,00	0,00	0,00	0,00			
1.4	TITOLO IV PARTITE DI GIRO									
1.4.1	USCITE AVENTI NATURA DI PARTITE DI GIRO	681,00	128.554,61	129.235,61	681,00	133.266,28	134.230,07			
1.4.1.1	USCITE AVENTI NATURA DI PARTITE DI GIRO	681,00	128.554,61	129.235,61	681,00	133.266,28	134.230,07			
	TOTALE USCITE PARTITE DI GIRO "RESPONSABILE OBIETTIVO 1.1"	681,00	128.554,61	129.235,61	681,00	133.266,28	134.230,07			
	TOTALE GENERALE USCITE GESTIONI SPECIALI E PARTITE DI GIRO	681,00	128.554,61	129.235,61	681,00	133.266,28	134.230,07			
	Riepilogo dei titoli Centro di resp. Responsabile obiettivo 1.1"	111.473,33	1.248.057,56	980.002,94	132.551,07	897.608,95	877.703,65			
		147.028,28	312.376,67	117.009,34	159.988,53	103.838,12	182.784,63			
		0,00	0,00	0,00	0,00	0,00	0,00			
		681,00	128.554,61	129.235,61	681,00	133.266,28	134.230,07			
		259.382,61	1.688.988,84	1.226.247,89	293.220,60	1.134.713,35	1.194.718,35			



RENDICONTO FINANZIARIO DECISIONALE 2013 - PARTE II - USCITE

Codice	Denominazione	ANNO FINANZIARIO 2013				ANNO FINANZIARIO 2012				
		Residui da pagare	Competenza (Impegni)	Cassa (Pagamenti)	Residui da pagare	Competenza (Impegni)	Cassa (Pagamenti)	Residui da pagare	Competenza (Impegni)	Cassa (Pagamenti)
	<i>Totale delle uscite per titoli dei centri di responsabilità</i>									
	Titolo I	111.473,33	1.248.057,56	980.002,94	132.551,07	897.608,95	877.703,65			
	Titolo II	147.028,28	312.376,67	117.009,34	159.988,53	103.838,12	182.784,63			
	Titolo III	0,00	0,00	0,00	0,00	0,00	0,00			
	Titolo IV	681,00	128.554,61	129.235,61	681,00	133.266,28	134.230,07			
	<b>TOTALE</b>	<b>259.182,61</b>	<b>1.688.988,84</b>	<b>1.226.247,89</b>	<b>293.220,60</b>	<b>1.134.713,35</b>	<b>1.194.718,35</b>			
	Disavanzo di amministrazione	0,00	0,00	0,00	0,00	0,00	0,00			
	<b>TOTALE GENERALE</b>	<b>259.182,61</b>	<b>1.688.988,84</b>	<b>1.226.247,89</b>	<b>293.220,60</b>	<b>1.134.713,35</b>	<b>1.194.718,35</b>			



RENDICONTO FINANZIARIO GESTIONALE - ENTRATE

Capitolo		1.1 - TITOLO 1 - ENTRATE CORRENTI											1.1.3	
Denominazione		1.1.2 - ENTRATE DERIVANTI DA TRASFERIMENTI CORRENTI											1.1.3	
codice		1.1.2.1											1.1.2.5	1.1.3
N.		1.1.2.2											1.1.2.5	1.1.3
		1.1.2.3											1.1.2.5	1.1.3
		1.1.2.4											1.1.2.5	1.1.3
		1.1.2.5											1.1.2.5	1.1.3
		1.1.2.5											1.1.2.5	1.1.3
1		1.1.2.1											1.1.2.5	1.1.3
2		1.1.2.2											1.1.2.5	1.1.3
3		1.1.2.3											1.1.2.5	1.1.3
4		1.1.2.4											1.1.2.5	1.1.3
5		1.1.2.5											1.1.2.5	1.1.3
6		1.1.2.5											1.1.2.5	1.1.3
7		1.1.2.5											1.1.2.5	1.1.3
8		1.1.2.5											1.1.2.5	1.1.3
9		1.1.2.5											1.1.2.5	1.1.3
10		1.1.2.5											1.1.2.5	1.1.3
11		1.1.2.5											1.1.2.5	1.1.3
12		1.1.2.5											1.1.2.5	1.1.3
13		1.1.2.5											1.1.2.5	1.1.3
14		1.1.2.5											1.1.2.5	1.1.3
15		1.1.2.5											1.1.2.5	1.1.3
16		1.1.2.5											1.1.2.5	1.1.3
17		1.1.2.5											1.1.2.5	1.1.3
18		1.1.2.5											1.1.2.5	1.1.3
19		1.1.2.5											1.1.2.5	1.1.3
20		1.1.2.5											1.1.2.5	1.1.3
21		1.1.2.5											1.1.2.5	1.1.3
22		1.1.2.5											1.1.2.5	1.1.3
23		1.1.2.5											1.1.2.5	1.1.3
24		1.1.2.5											1.1.2.5	1.1.3
25		1.1.2.5											1.1.2.5	1.1.3
26		1.1.2.5											1.1.2.5	1.1.3
27		1.1.2.5											1.1.2.5	1.1.3
28		1.1.2.5											1.1.2.5	1.1.3
29		1.1.2.5											1.1.2.5	1.1.3
30		1.1.2.5											1.1.2.5	1.1.3
31		1.1.2.5											1.1.2.5	1.1.3
32		1.1.2.5											1.1.2.5	1.1.3
33		1.1.2.5											1.1.2.5	1.1.3
34		1.1.2.5											1.1.2.5	1.1.3
35		1.1.2.5											1.1.2.5	1.1.3
36		1.1.2.5											1.1.2.5	1.1.3
37		1.1.2.5											1.1.2.5	1.1.3
38		1.1.2.5											1.1.2.5	1.1.3
39		1.1.2.5											1.1.2.5	1.1.3
40		1.1.2.5											1.1.2.5	1.1.3
41		1.1.2.5											1.1.2.5	1.1.3
42		1.1.2.5											1.1.2.5	1.1.3
43		1.1.2.5											1.1.2.5	1.1.3
44		1.1.2.5											1.1.2.5	1.1.3
45		1.1.2.5											1.1.2.5	1.1.3
46		1.1.2.5											1.1.2.5	1.1.3
47		1.1.2.5											1.1.2.5	1.1.3
48		1.1.2.5											1.1.2.5	1.1.3
49		1.1.2.5											1.1.2.5	1.1.3
50		1.1.2.5											1.1.2.5	1.1.3
51		1.1.2.5											1.1.2.5	1.1.3
52		1.1.2.5											1.1.2.5	1.1.3
53		1.1.2.5											1.1.2.5	1.1.3
54		1.1.2.5											1.1.2.5	1.1.3
55		1.1.2.5											1.1.2.5	1.1.3
56		1.1.2.5											1.1.2.5	1.1.3
57		1.1.2.5											1.1.2.5	1.1.3
58		1.1.2.5											1.1.2.5	1.1.3
59		1.1.2.5											1.1.2.5	1.1.3
60		1.1.2.5											1.1.2.5	1.1.3
61		1.1.2.5											1.1.2.5	1.1.3
62		1.1.2.5											1.1.2.5	1.1.3
63		1.1.2.5											1.1.2.5	1.1.3
64		1.1.2.5											1.1.2.5	1.1.3
65		1.1.2.5											1.1.2.5	1.1.3
66		1.1.2.5											1.1.2.5	1.1.3
67		1.1.2.5											1.1.2.5	1.1.3
68		1.1.2.5											1.1.2.5	1.1.3
69		1.1.2.5											1.1.2.5	1.1.3
70		1.1.2.5											1.1.2.5	1.1.3
71		1.1.2.5											1.1.2.5	1.1.3
72		1.1.2.5											1.1.2.5	1.1.3
73		1.1.2.5											1.1.2.5	1.1.3
74		1.1.2.5											1.1.2.5	1.1.3
75		1.1.2.5											1.1.2.5	1.1.3
76		1.1.2.5											1.1.2.5	1.1.3
77		1.1.2.5											1.1.2.5	1.1.3
78		1.1.2.5											1.1.2.5	1.1.3
79		1.1.2.5											1.1.2.5	1.1.3
80		1.1.2.5											1.1.2.5	1.1.3
81		1.1.2.5											1.1.2.5	1.1.3
82		1.1.2.5											1.1.2.5	1.1.3
83		1.1.2.5											1.1.2.5	1.1.3
84		1.1.2.5											1.1.2.5	1.1.3
85		1.1.2.5											1.1.2.5	1.1.3
86		1.1.2.5											1.1.2.5	1.1.3
87		1.1.2.5											1.1.2.5	1.1.3
88		1.1.2.5											1.1.2.5	1.1.3
89		1.1.2.5											1.1.2.5	1.1.3
90		1.1.2.5											1.1.2.5	1.1.3
91		1.1.2.5											1.1.2.5	1.1.3
92		1.1.2.5											1.1.2.5	1.1.3
93		1.1.2.5											1.1.2.5	1.1.3
94		1.1.2.5											1.1.2.5	1.1.3
95		1.1.2.5											1.1.2.5	1.1.3
96		1.1.2.5											1.1.2.5	1.1.3
97		1.1.2.5											1.1.2.5	1.1.3
98		1.1.2.5											1.1.2.5	1.1.3
99		1.1.2.5											1.1.2.5	1.1.3
100		1.1.2.5											1.1.2.5	1.1.3



RENDICONTO FINANZIARIO GESTIONALE - ENTRATE

codice		1.1.3 - ALTRE ENTRATE										
N.		1.1.3.1	1.1.3.1	1.1.3.1	1.1.3.1	1.1.3.1	1.1.3.1	1.1.3.2	1.1.3.3	1.1.3.3	1.1.3.3	1.1.3.4
Denominazione		7020	7030	7050	7110	7120	8030	9010	9020	9030	10005	
Capitolo		RICAVI DALLA VENDITA DI SUBISCRIZIONI EDITE DALL'ENTE	PROVENTI DERIVANTI DALLE PRESTAZIONI DEI SERVIZI	ALTRI PROVENTI	PROVENTI DERIVANTI DALLA GESTIONE DI STRUTTURE ESAGONE E CULTURALI	REALIZZI PER GESTIONE MATERIALE FUORI USO	INTERESSI SU DEPOSITI E CONTI CORRENTI	RECUPERI E RIMBORSI DIVERSI	INTERESSI DI ASSICURAZIONE	CONCORREI NELLE SPERE	PROVENTI DELLE SANZIONI DERIVANTI DA PENALTA NELLE NORME REGOLAMENTARI	
1												
2												
3												
4		3.000,00	1.000,00	2.000,00	6.000,00	0,00	0,00	0,00	0,00	0,00	0,00	0,00
5		0,00	0,00	0,00	0,00	0,00	0,00	0,00	0,00	0,00	0,00	0,00
6		0,00	0,00	0,00	0,00	0,00	0,00	0,00	0,00	0,00	0,00	0,00
7		3.000,00	1.000,00	2.000,00	6.000,00	0,00	0,00	0,00	0,00	0,00	0,00	0,00
8		2.107,65	824,00	4.182,94	766,55	0,00	0,00	0,00	0,00	0,00	0,00	0,00
9		0,00	0,00	0,00	5.275,45	0,00	0,00	0,00	0,00	0,00	0,00	0,00
10		2.107,65	824,00	4.182,94	6.042,00	0,00	0,00	0,00	0,00	0,00	0,00	0,00
11				2.182,94	42,00					373,27		
12		882,35	176,00									
13		215,60	0,00	0,00	3.221,40	0,00	0,00	0,00	0,00	1.337,05	0,00	0,00
14		215,60	0,00	0,00	1.500,00	0,00	0,00	0,00	0,00	1.337,05	0,00	0,00
15		0,00	0,00	0,00	1.721,40	0,00	0,00	0,00	0,00	0,00	0,00	0,00
16		215,60	0,00	0,00	3.221,40	0,00	0,00	0,00	0,00	1.337,05	0,00	0,00
17												
18												
19		3.000,00	1.000,00	2.000,00	9.221,40	0,00	0,00	0,00	0,00	0,00	0,00	0,00
20		2.323,25	824,00	4.182,94	2.266,55	0,00	0,00	0,00	0,00	1.350,00	0,00	0,00
21				2.182,94						4.406,35		
22		676,75	176,00		6.554,65							
23		0,00	0,00	0,00	6.895,85	0,00	0,00	0,00	0,00	0,00	0,00	0,00









RENDICONTO FINANZIARIO GESTIONALE - ENTRATE

Categorie	codice	1.2.2.4	1.2.2.5	1.4 - TITOLO 4 - PARTITE DI GIRO					1.4.1.1	1.4.1.1	1.4.1.1	1.4.1.1	1.4.1.1	1.4.1.1	1.4.1.1	
				1.4.1.1	1.4.1.1	1.4.1.1	1.4.1.1	1.4.1.1								1.4.1.1
Denominazione	N.	TRASFERIMENTI DA ALTRI ENTI DEL SETTORE PUBBLICO SOCIETA' E SOGGETTI PRIVATI	TRASFERIMENTI DA SOCIETA' E SOGGETTI PRIVATI	TRASFERIMENTI IN CONTI "RESPONSABILI OBIETTIVO 1"	TOTALE ENTRATE IN CONTI "RESPONSABILI OBIETTIVO 1"	RISERVE FINANZIARIE	RISERVE FINANZIARIE	RISERVE FINANZIARIE	RISERVE FINANZIARIE	RISERVE FINANZIARIE	RISERVE FINANZIARIE	RISERVE FINANZIARIE	RISERVE FINANZIARIE	RISERVE FINANZIARIE	RISERVE FINANZIARIE	
																1.4.1.1
In aumento	(2 - 4)	0,00	0,00	0,00	0,00											
In diminuzione	(5 - 7)	40.600,00	0,00	128.759,14	128.759,14											
Variazioni	(8 - 7)	0,00	0,00	0,00	0,00											
Risorse	(14 + 5 - 8)	40.600,00	0,00	128.759,14	128.759,14											
Risorse da	(10 - 8)	0,00	0,00	0,00	0,00											
Totale accantonamenti	(9 + 9)	40.600,00	0,00	128.759,14	128.759,14											
Differenza	(10 - 7)															
Residui all'inizio dell'esercizio	(7 - 10)															
Residui al fine dell'esercizio	(10 - 7)															
Risorse	(14)	0,00	0,00	119.513,83	119.513,83											
Risorse da	(15 - 14)	0,00	0,00	7.500,00	7.500,00											
Totale (14 + 15)	(14 + 15)	0,00	0,00	106.500,00	106.500,00											
Variazioni	(16 - 13)															
Prodotto	(13 - 16)															
Risorse	(19)	0,00	0,00	5.513,83	5.513,83											
Risorse da	(20 - 18)	0,00	0,00	112.013,83	112.013,83											
Totale (18 + 19)	(18 + 19)	0,00	0,00	7.500,00	7.500,00											
Differenza	(20 - 18)															
Totale saldo finali al termine dell'esercizio	(9 + 15)	40.600,00	0,00	235.259,14	235.259,14											



RENDICONTO FINANZIARIO GESTIONALE - ENTRATE

codice	1	2	3	4	5	6	7	8	9	10	11	12	13	14	15	16	17	18	19	20	21	22	23	
N.	21100	21110																						
Denominazione	RENTINATE DI ACCONTO PER PRESTAZIONI PROFESSIONALI	RENTINATE DIVERSE	Somma A - ENTRATE AVVENTI NATURA DI PARTITE DI GIRO	TOTALE PARTITE DI GIRO CENTRO DI RESP. RESPONSABILE OBIETTIVO 1.1	TOTALE GENERALE PARTITE DI GIRO	Spese del Res. Contro di resp. responsabile obiettivo 1.1	Trasferi	Trasferi	Trasferi	Trasferi	Trasferi	Trasferi	Trasferi	Trasferi	Trasferi	Trasferi	Trasferi	Trasferi	Trasferi	Trasferi	Trasferi	Trasferi	Trasferi	Trasferi
Iniziali	0,00	0,00	0,00	157.000,00	157.000,00	1.058.136,41	0,00	0,00	0,00	0,00	0,00	0,00	0,00	0,00	0,00	0,00	0,00	0,00	0,00	0,00	1.215.136,41	520.764,99	0,00	
In aumento (7 - 4)	0,00	0,00	0,00	0,00	0,00	392.005,85	0,00	0,00	0,00	0,00	0,00	0,00	0,00	0,00	0,00	0,00	0,00	0,00	0,00	0,00	0,00	0,00	0,00	
In diminuzione (4 - 7)	0,00	0,00	0,00	0,00	0,00	0,00	0,00	0,00	0,00	0,00	0,00	0,00	0,00	0,00	0,00	0,00	0,00	0,00	0,00	0,00	0,00	0,00	0,00	
Definitiva (4 + 5 - 6)	0,00	0,00	0,00	157.000,00	157.000,00	1.450.142,26	0,00	0,00	0,00	0,00	0,00	0,00	0,00	0,00	0,00	0,00	0,00	0,00	0,00	0,00	1.735.801,40	1.735.801,40	0,00	
Risorse (4 + 5 - 6)	0,00	0,00	0,00	128.554,61	128.554,61	1.283.568,74	0,00	0,00	0,00	0,00	0,00	0,00	0,00	0,00	0,00	0,00	0,00	0,00	0,00	0,00	1.412.123,35	1.412.123,35	0,00	
Risorse da riscuotere (10 - 8)	0,00	0,00	0,00	0,00	0,00	165.246,63	0,00	0,00	0,00	0,00	0,00	0,00	0,00	0,00	0,00	0,00	0,00	0,00	0,00	0,00	294.005,77	294.005,77	0,00	
Totale accantonamenti (8 + 9)	0,00	0,00	0,00	128.554,61	128.554,61	1.448.815,37	0,00	0,00	0,00	0,00	0,00	0,00	0,00	0,00	0,00	0,00	0,00	0,00	0,00	0,00	1.706.129,12	1.706.129,12	0,00	
Differenza (10 - 7) in +				28.445,39	28.445,39	1.326,69															28.445,39	28.772,28	0,00	
Differenza (10 - 7) in -				1.543,60	1.543,60	62.262,97															1.543,60	183.320,40	0,00	
Risultato utile dell'esercizio (7 - 10)	0,00	0,00	0,00	115,00	115,00	17.691,02															115,00	25.306,02	0,00	
Risultato utile dell'esercizio (7 - 10)	0,00	0,00	0,00	1.428,80	1.428,80	44.571,95															1.428,80	152.500,55	0,00	
Risorse (14 + 15)	0,00	0,00	0,00	1.543,60	1.543,60	92.262,97															1.543,60	177.806,57	0,00	
In + (16 - 13)																								
In - (13 - 16)																								
Variazioni																								
Previsioni	0,00	0,00	0,00	158.543,60	158.543,60	1.118.846,73															5.513,83	5.513,83	0,00	
Riconciliati	0,00	0,00	0,00	128.669,61	128.669,61	1.301.259,76															128.669,61	1.437.429,37	0,00	
In + (20 - 19)																								
In - (19 - 20)																								
Differenze (19 - 20)																								
Totale del conto ANM al termine dell'esercizio	0,00	0,00	0,00	29.873,99	29.873,99	209.816,58															104.513,83	48.025,21	0,00	
Totale del conto ANM al termine dell'esercizio	0,00	0,00	0,00	1.428,60	1.428,60	209.816,58															256.269,14	446.506,32	0,00	




RENDICONTO FINANZIARIO GESTIONALE - ENTRATE

colonna	1	2	3	4	5	6	7	8	9	10	11	12	13	14	15	16	17	18	19	20	21	22
N.	Totale della sezione per parte dei conti di competenza		Tab. I	Tab. II	Tab. IV	TOTALE	Avanzo di amministrazione utilizzato		TOTALE GENERALE													
Denominazione																						
Initiali		1.058.136,41			157.000,00	1.215.136,41			1.933.154,16													
In aumento (7 - 4)		392.005,86		0,00		392.005,86	128.759,14	0,00	718.017,75													
In diminuzione (4 - 7)		0,00		0,00		0,00	0,00	0,00	179.941,40													
Variazioni									0,00													
Definitive (4 + 5 - 6)		1.450.142,26		128.759,14	157.000,00	1.735.901,40			897.959,15													
Ricorse		1.283.568,74		-0,00	128.554,61	1.412.123,35			0,00													
Rimaste da riscuotere (10 - 8)		165.246,63		128.759,14	0,00	294.005,77			0,00													
Totale accertamenti (8 + 9)		1.448.815,37		128.759,14	128.554,61	1.706.129,12			0,00													
in *																						
(10 - 7)																						
in *		1.326,89			28.445,38	29.772,28			897.959,15													
(7 - 10)																						
Renditi all'incasso dell'esercizio		62.262,97		119.513,83	1.543,60	183.320,40			0,00													
Ricorsi		17.681,02		7.500,00	115,00	25.306,02			0,00													
Rimasti da riscuotere (16 - 14)		44.571,95		105.500,00	1.428,60	152.600,55			0,00													
Totale (14 + 15)		62.262,97		114.000,00	1.543,60	177.806,57			0,00													
in *																						
(16 - 13)																						
in *		5.513,83		5.513,83		5.513,83																
(13 - 16)																						
Variazioni																						
Previdenti		1.118.846,73		112.013,83	158.543,60	1.389.404,16			0,00													
Riscattati		1.301.259,76		7.500,00	128.686,61	1.437.428,37			0,00													
in *																						
(20 - 18)		182.413,03		104.513,83	29.873,99	46.025,21																
in *																						
(19 - 20)																						
Totale accertati effetti di bilancio (17 + 18 + 19 + 20)		208.818,58		235.259,14	1.428,60	446.506,32			0,00													



RENDICONTO FINANZIARIO GESTIONALE - USCITE

codice		1.1.1 - FUNZIONAMENTO										1.1.1.2		
1.1.1.1		1.1.1.1.1		1.1.1.1.2		1.1.1.1.3		1.1.1.1.4		1.1.1.1.5		1.1.1.2		1.1.1.2
1010		1040		1030		1040		1030		1040		2012		2040
ASSEGNI E INDEMNITA' ALLA PRESIDENZA		ONERI RILASCIATI A CARICO DEI COLLABORATORI E DELL'AMMINISTRAZIONE		COMPENSI, INDEMNITA' E ONERI RILASCIATI AL COLLEGIO DEI REVISORI DEI CONTI		STIPENDI ED ALTRI USUFRUITI FISSI AL PERSONALE		COMPENSI PER LAVORO STAGIONARIO		COMPENSI PER LAVORO PERSONALE DEL C.F.S.		COMPENSI PER LAVORO STAGIONARIO		ONERI PREVIDENZIALI E CONTRIBUTIVI AL FIANCO DELL'ENTE
Denominazione		Iniziali		In aumento (7 + 4)		In diminuzione (4 - 7)		Differenze (4 + 5 - 6)		Pagate (4 + 5 - 6)		Rimaste da pagare (10 - 8)		Totale impegni (8 + 9)
Capitolo		Previsioni		Verificazioni		Differenze (10 - 11)		Differenza rispetto alle previsioni		Differenza rispetto alle previsioni		Differenza rispetto alle previsioni		Differenza rispetto alle previsioni
		6.000,00	8.381,00	5.000,00	8.381,00	0,00	0,00	0,00	0,00	276.970,00	0,00	6.345,00	15.000,00	90.000,00
		23.000,00	7.561,98	0,00	7.561,98	0,00	0,00	0,00	0,00	0,00	0,00	0,00	2.500,00	0,00
		7.266,17	0,00	0,00	0,00	0,00	0,00	0,00	0,00	0,00	0,00	0,00	2.500,00	8.000,00
		21.733,83	15.942,98	5.000,00	15.942,98	0,00	0,00	0,00	0,00	276.970,00	0,00	6.345,00	15.000,00	82.000,00
		21.733,83	5.631,73	2.462,11	5.631,73	0,00	0,00	0,00	0,00	266.304,28	0,00	5.715,13	14.834,66	76.657,87
		0,00	0,00	777,70	0,00	0,00	0,00	0,00	0,00	0,00	0,00	0,00	0,00	37.35,88
		21.733,83	5.631,73	3.239,81	5.631,73	0,00	0,00	0,00	0,00	266.304,28	0,00	5.715,13	14.834,66	80.373,55
		0,00	0,00	1.760,19	0,00	0,00	0,00	0,00	0,00	10.665,72	0,00	629,87	165,34	1.626,45
		0,00	5.000,00	0,00	5.000,00	0,00	0,00	0,00	0,00	0,00	0,00	0,00	2.188,62	2.273,42
		0,00	2.500,00	0,00	2.500,00	0,00	0,00	0,00	0,00	0,00	0,00	0,00	2.157,06	2.157,10
		0,00	2.500,00	0,00	2.500,00	0,00	0,00	0,00	0,00	0,00	0,00	0,00	0,00	56,32
		0,00	5.000,00	0,00	5.000,00	0,00	0,00	0,00	0,00	0,00	0,00	0,00	2.157,06	2.273,42
		0,00	0,00	0,00	0,00	0,00	0,00	0,00	0,00	0,00	0,00	0,00	0,00	0,00
		0,00	0,00	0,00	0,00	0,00	0,00	0,00	0,00	0,00	0,00	0,00	0,00	0,00
		6.000,00	13.361,00	5.000,00	13.361,00	0,00	0,00	0,00	0,00	276.970,00	0,00	6.345,00	15.009,06	90.000,00
		21.733,83	8.131,73	2.462,11	8.131,73	0,00	0,00	0,00	0,00	266.304,28	0,00	5.715,13	16.991,72	79.844,77
		15.733,83	0,00	2.537,89	0,00	0,00	0,00	0,00	0,00	10.665,72	0,00	629,87	1.982,67	0,00
		0,00	2.500,00	777,70	0,00	0,00	0,00	0,00	0,00	0,00	0,00	0,00	0,00	11.155,23
		0,00	0,00	0,00	0,00	0,00	0,00	0,00	0,00	0,00	0,00	0,00	0,00	3.902,20



RENDICONTO FINANZIARIO GESTIONALE - USCITE

Codice	N.	Denominazione	1.1.1.2										
			2050	2051	2056	2070	2080	2091	2100	2105	4010	4020	4030
		FONDO UNICO DIVERSE PER LA... AL PERSONALE	27.475,00	29.981,00	12.000,00	5.155,00	500,00	12.000,00	3.500,00	1.000,00	0,00	12.000,00	2.000,00
			0,00	0,00	0,00	0,00	0,00	0,00	0,00	0,00	0,00	0,00	
			0,00	0,00	2.000,00	0,00	0,00	0,00	0,00	1.000,00	0,00	5.000,00	0,00
			27.475,00	29.981,00	10.000,00	5.155,00	500,00	12.000,00	3.500,00	1.000,00	0,00	17.000,00	2.000,00
			18.214,83	19.485,31	0,00	4.008,11	429,63	8.132,48	924,82	0,00	0,00	13.952,31	984,21
			9.189,50	10.495,69	10.000,00	0,00	0,00	3.867,52	2.550,00	1.000,00	0,00	3.047,69	0,00
			27.404,33	29.981,00	10.000,00	4.008,11	429,63	12.000,00	3.474,82	1.000,00	0,00	17.000,00	984,21
			70,37										215,79
			9.189,50	21.036,84	13.909,79	0,00	0,00	1.461,00	0,00	0,00	0,00	3.180,04	0,00
			9.189,50	-10.540,30	8.805,72	0,00	0,00	453,85	0,00	0,00	0,00	3.180,04	0,00
			0,00	10.495,54	5.103,07	-0,00	0,00	0,00	0,00	0,00	0,00	0,00	0,00
			9.189,50	21.036,84	13.909,79	0,00	0,00	453,85	0,00	0,00	0,00	3.180,04	0,00
								1.007,15					
			27.475,00	40.521,30	25.909,79	5.165,00	500,00	12.388,45	3.500,00	1.000,00	0,00	12.000,00	2.000,00
			27.404,33	30.025,51	6.805,72	4.008,11	429,63	8.566,33	924,82	0,00	0,00	17.132,35	984,21
			70,87	10.495,69	17.103,07	1.146,89	70,37	3.802,12	2.575,38	1.000,00	0,00	5.132,35	1.015,79
			9.189,50	20.892,23	15.103,07	0,00	0,00	3.867,52	2.550,00	1.000,00	0,00	3.047,69	0,00



RENDICONTO FINANZIARIO GESTIONALE - USCITE

codice	1.1.1.3	1.1.1.3	1.1.1.3	1.1.1.3	1.1.1.3	1.1.1.3	1.1.1.3	1.1.1.3	1.1.1.3	1.1.1.3	1.1.1.3	1.1.1.3	1.1.1.3
N.	4040	4050	4060	4070	4071	4072	4100	4110	4130	4140	4150		
Denominazione	USCITE PER IL RISCALDAMENTO	PREMI DI ASSICURAZIONE	MANUTENZIONE, RIPARAZIONE, ADATTAMENTO DI LOCALI E RELATIVI IMPIANTI	SPESSE DI FINEZ. DEL C.T.A. DEL C.F.S.	MANUTENZIONE, RIPARAZIONE, ADATTAMENTO DI LOCALI E RELATIVI IMPIANTI DEL C.F.S.	SPESSE AUTOMEZZI C.T.A. DEL C.F.S.	SPESSE TELEFONICHE	ACQUISTO DI LIBRI, PERIODICI, PUBLICATIONI	ACQUISTO DI MATERIALI DI MONTAGGIO DI MATERIALE TECNICO	USCITE PER SERVIZI DI ELABORAZIONE DATI	SPESSE TELEFONICHE		
Iniziali	21.692,71	9.000,00	15.000,00	13.000,00	7.000,00	6.000,00	2.242,09	4.000,00	8.000,00	17.000,00			
In aumento (7-4)	9.912,40	11.760,00	0,00	0,00	0,00	0,00	0,00	0,00	0,00	0,00			
In diminuzione (4-7)	0,00	0,00	0,00	0,00	0,00	0,00	0,00	0,00	1.500,00	2.557,80			
Variazioni													
Differenza (4+5-6)	31.805,11	20.750,00	15.000,00	13.000,00	7.000,00	6.000,00	2.242,09	4.000,00	6.500,00	14.442,20			
Pagati	23.535,50	4.582,73	13.581,09	10.805,80	4.673,16	4.386,88	2.159,88	3.669,46	5.597,85	10.112,90			
Rimasti da pagare (10-6)	8.069,61	16.167,27	1.325,77	2.194,20	1.261,05	1.576,00	0,00	314,00	439,20	4.329,30			
Totale impegni (8+9)	31.805,11	20.750,00	14.826,66	13.000,00	5.934,22	5.962,88	2.159,88	3.983,46	6.137,05	14.442,20			
In (10-7)													
In (7-10)													
Differenza rispetto alle previsioni	7.073,38	0,00	173,14	7.309,98	1.065,76	37,12	82,21	15,54	2.175,30	6.593,99			
Residui all'inizio dell'esercizio	7.073,38	0,00	5.473,95	7.309,76	606,21	0,00	0,00	146,70	2.175,30	6.010,79			
Pagati	0,00	0,00	336,80	0,00	0,00	0,00	0,00	0,00	0,00	0,00			
Rimasti da pagare (16-14)	7.073,38	0,00	5.752,73	7.309,76	606,21	0,00	0,00	146,70	2.175,30	6.010,79			
Totale (14+15)													
In (16-13)													
In (10-16)													
Variazioni													
Previdibili	21.692,71	9.000,00	21.521,41	13.193,82	8.320,11	6.462,20	2.242,09	4.025,37	8.000,00	22.935,27			
Pagamenti	30.608,86	4.582,73	19.915,02	18.115,66	5.279,37	4.386,88	2.159,88	3.816,16	7.873,15	16.123,69			
Differenza rispetto alle previsioni	8.916,17		2.605,39	4.921,74									
In (20-16)													
In (16-20)													
Differenza rispetto alle previsioni	8.069,61	16.167,27	1.684,57	2.194,20	1.261,06	1.576,00	82,21	205,21	439,20	4.329,30			
Totale dei residui passivi al termine dell'esercizio													
In (19-20)													
In (20-19)													
Differenza rispetto alle previsioni	8.069,61	16.167,27	1.684,57	2.194,20	1.261,06	1.576,00	82,21	205,21	439,20	4.329,30			
In (19-20)													
In (20-19)													
Differenza rispetto alle previsioni	8.069,61	16.167,27	1.684,57	2.194,20	1.261,06	1.576,00	82,21	205,21	439,20	4.329,30			



RENDICONTO FINANZIARIO GESTIONALE - USCITE

Capitolo		CENTRO DI RESP. RESPONSABILE OBIETTIVO 1 - FUNZIONAMENTO																										
codice	N.	1	2	3	4	5	6	7	8	9	10	11	12	13	14	15	16	17	18	19	20	21	22	23	24			
Denominazione		4170	411.1.3	4200	411.1.3	4300	411.1.3	4301	4601	411.1.3	4810	411.1.3	4700	411.1.3	4710	411.1.3	4720	411.1.3	4730	411.1.3	4740	411.1.3	4750	411.1.3	4760	411.1.3		
		USCITE PER IL FUNZIONAMENTO DEI SERVIZI E COMMISSIONI	MANUTENZIONE E RIMANIZIONE MOBILE	MANUTENZIONE MOBILE ED ESERCIZIO DI MEZZI DI TRASPORTO	ACQUISTO CARRIBRANTE	USCITE PER L'ORGANIZZAZIONE E LA PARTECIPAZIONE A CONFERENZE, MOSTRE ED ALTRE MANIFESTAZIONI	USCITE PER PUBBLICITA'	USCITE PER CONCORRE	USCITE PER PUBBLICITA' E AULEZIONI	USCITE PER PUBBLICITA' INDICAZIONI E AULEZIONI	USCITE DI RAPPRESENTAZIONE	USCITE PER CONCORRE	USCITE PER PUBBLICITA' E AULEZIONI	USCITE PER PUBBLICITA' E AULEZIONI	USCITE DI RAPPRESENTAZIONE	USCITE PER CONCORRE	USCITE PER PUBBLICITA' E AULEZIONI	USCITE PER PUBBLICITA' E AULEZIONI	USCITE PER PUBBLICITA' E AULEZIONI	USCITE PER PUBBLICITA' E AULEZIONI	USCITE PER PUBBLICITA' E AULEZIONI	USCITE PER PUBBLICITA' E AULEZIONI	USCITE PER PUBBLICITA' E AULEZIONI	USCITE PER PUBBLICITA' E AULEZIONI	USCITE PER PUBBLICITA' E AULEZIONI	USCITE PER PUBBLICITA' E AULEZIONI	USCITE PER PUBBLICITA' E AULEZIONI	USCITE PER PUBBLICITA' E AULEZIONI
		500,00	5.094,68		6.000,00	1.226,00	844,68	0,00	0,00	2.000,00	0,00	0,00	0,00	0,00	329,00	0,00	0,00	0,00	0,00	0,00	0,00	0,00	0,00	0,00	0,00	0,00	466,80	
		0,00	0,00	0,00	0,00	0,00	0,00	0,00	0,00	0,00	0,00	0,00	0,00	0,00	0,00	0,00	0,00	0,00	0,00	0,00	0,00	0,00	0,00	0,00	0,00	0,00	0,00	
		500,00	4.250,00		2.500,00	0,00	844,68	0,00	0,00	2.000,00	0,00	0,00	0,00	0,00	0,00	0,00	0,00	0,00	0,00	0,00	0,00	0,00	0,00	0,00	0,00	0,00	0,00	
		0,00	844,68		3.500,00	1.226,00	844,68	0,00	0,00	2.000,00	0,00	0,00	0,00	0,00	0,00	0,00	0,00	0,00	0,00	0,00	0,00	0,00	0,00	0,00	0,00	0,00	466,80	
		0,00	553,67		3.068,37	939,32	553,67	0,00	0,00	2.000,00	0,00	0,00	0,00	0,00	0,00	0,00	0,00	0,00	0,00	0,00	0,00	0,00	0,00	0,00	0,00	0,00	0,00	
		0,00	246,44		0,00	84,91	246,44	0,00	0,00	1.910,96	0,00	0,00	0,00	0,00	0,00	0,00	0,00	0,00	0,00	0,00	0,00	0,00	0,00	0,00	0,00	0,00	0,00	
		0,00	800,01		3.068,37	1.024,23	800,01	0,00	0,00	1.910,96	0,00	0,00	0,00	0,00	0,00	0,00	0,00	0,00	0,00	0,00	0,00	0,00	0,00	0,00	0,00	0,00	0,00	
			44,67		431,63	203,77	44,67			89,04					329,00												466,80	
		0,00	0,00		0,00	0,00	0,00	0,00	0,00	3.416,50	0,00	0,00	0,00	0,00	0,00	0,00	0,00	0,00	0,00	0,00	0,00	0,00	0,00	0,00	0,00	0,00	0,00	
		0,00	0,00		0,00	0,00	0,00	0,00	0,00	3.416,50	0,00	0,00	0,00	0,00	0,00	0,00	0,00	0,00	0,00	0,00	0,00	0,00	0,00	0,00	0,00	0,00	0,00	
		0,00	0,00		0,00	0,00	0,00	0,00	0,00	3.416,50	0,00	0,00	0,00	0,00	0,00	0,00	0,00	0,00	0,00	0,00	0,00	0,00	0,00	0,00	0,00	0,00	0,00	
		0,00	0,00		0,00	0,00	0,00	0,00	0,00	3.416,50	0,00	0,00	0,00	0,00	0,00	0,00	0,00	0,00	0,00	0,00	0,00	0,00	0,00	0,00	0,00	0,00	0,00	
		500,00	5.550,28		6.000,00	1.226,00	5.550,28	0,00	0,00	4.448,60	0,00	0,00	0,00	0,00	329,00	0,00	0,00	0,00	0,00	0,00	0,00	0,00	0,00	0,00	0,00	0,00	466,80	
		0,00	553,67		3.068,37	939,32	553,67	0,00	0,00	3.416,50	0,00	0,00	0,00	0,00	0,00	0,00	0,00	0,00	0,00	0,00	0,00	0,00	0,00	0,00	0,00	0,00	0,00	
		500,00	4.976,71		2.931,63	286,68	4.976,71	0,00	0,00	1.032,00	0,00	0,00	0,00	0,00	329,00	0,00	0,00	0,00	0,00	0,00	0,00	0,00	0,00	0,00	0,00	0,00	466,80	
		0,00	246,44		0,00	84,91	246,44	0,00	0,00	1.910,96	0,00	0,00	0,00	0,00	0,00	0,00	0,00	0,00	0,00	0,00	0,00	0,00	0,00	0,00	0,00	0,00	0,00	



RENDICONTO FINANZIARIO GESTIONALE - USCITE

Capitolo			1.1.1.3		1.1.1.3		1.1.1.3		1.1.2.1		1.1.2.1		1.1.2.1		1.1.2.1								
1.1.1.3			4731		4750		4760		5000		5110		5210		5300		5331		5340		5410		
1.1.1.3			COLLABORAZIONI E PROGETTI		ACQUISTO VESTIARIO E DIVISE ED EQUIPAGGIAMENTO PER IL PERSONALE		USCITE PER ACCERTAMENTI SANITARI		SPESA PER INTERVENTI DI PREVENZIONE E INTERVENTI PER I DANNI PROVOCATI SULLA FORESTA		SPESA PER LE ATTIVITA' DI PROMOZIONE E COMUNICAZIONE ISTITUZIONALE		SPESA PER STUDI E RICERCHE		SPESA PER LA GESTIONE DI STRUTTURE MUSEALI, EDUCATIVE E TURISTICO SPORTIVE		GESTIONE STRUTTURE		SPESA PER L'EDUCAZIONE AMBIENTALE		SPESA PER ATTIVITA' ANTINCENDIO		
1.1.1.3			4731		4750		4760		5000		5110		5210		5300		5331		5340		5410		
1.1.1.3			4731		4750		4760		5000		5110		5210		5300		5331		5340		5410		
1																							
2	N.																						
3	Denominazione																						
4	totale																						
5	In aumento (7 - 4)																						
6	In diminuzione (4 - 7)																						
7	Differenza (4 + 5 - 6)																						
8	Pagato																						
9	Rimasto da pagare (10 - 8)																						
10	Totale impegni (8 + 9)																						
11	In + (10 - 7)																						
12	In - (7 - 10)																						
13	Risultato ambo dell'esercizio																						
14	Pagati																						
15	Rimasti da pagare (16 - 14)																						
16	Totale (14 + 15)																						
17	In + (16 - 13)																						
18	In - (13 - 16)																						
19	Provisioni																						
20	Pagamenti																						
21	In + (20 - 19)																						
22	In - (19 - 20)																						
23	Differenza (spesa da coprire) al termine dell'esercizio																						





**RENDICONTO FINANZIARIO GESTIONALE - USCITE**

Codice	N.	Denominazione	1.1.2 - INTERVENTI DIVERSI										1.1.2.1 - USCITE CORRENTI			1.1.2.2 - INTERVENTI DIVERSI			1.1.2.3 - INTERVENTI PASSIVI		
			1.1.2.1	1.1.2.1	1.1.2.1	1.1.2.1	1.1.2.1	1.1.2.2	1.1.2.2	1.1.2.2	1.1.2.2	1.1.2.2	1.1.2.2	1.1.2.2	1.1.2.2	1.1.2.2	1.1.2.3	1.1.2.3	1.1.2.3		
5450	5450	SPESA PER LA GESTIONE E LA MANUTENZIONE ORDINARIA DEI SERVIZI ECOLOGICI	5491	5492	5610	6040	6100	6200	6400	6300	6400	7030	7040								
			SPESA PER LA MANUTENZIONE ORDINARIA DEI SERVIZI	SPESA PER LA MANUTENZIONE ORDINARIA DEI SERVIZI VERTICI E SVACUO	FUNZIONAMENTO PERIODALE C.F.R.	TRASFERIMENTI PASSIVI AI COMUNI ED ALLE COMUNITA' MONTANE	CONTRIBUTI, SOVVENZIONI, IMBORSI ED ALTRI ORGANISMI NAZIONALI ED INTERNAZIONALI	QUOTE ASSICURATIVE ACQUISTATE ORGANISMI NAZIONALI ED INTERNAZIONALI	CONTRIBUTI VERTICI IN FIDUCIA	TRASFERIMENTI PASSIVI	CONTRIBUTI VERTICI IN FIDUCIA	USCITE E COMMISSIONI BANCARIE	INTERESSI PASSIVI								
			5.000,00	20.000,00	15.000,00	0,00	60.000,00	30.000,00	0,00	11.000,00	30.000,00	0,00	200,00	0,00							
			92.628,18	0,00	1.800,00	0,00	181.000,56	33.251,00	0,00	0,00	57.587,07	1.710,00	0,00	0,00							
			0,00	0,00	0,00	0,00	0,00	0,00	0,00	2.710,00	0,00	0,00	0,00	0,00							
			97.628,18	20.000,00	16.800,00	0,00	241.000,56	63.251,00	0,00	6.290,00	67.587,07	1.710,00	200,00	0,00							
			22.615,63	2.866,18	12.393,00	0,00	43.000,00	24.007,66	0,00	8.180,00	14.170,50	1.710,00	199,01	0,00							
			23.071,33	3.573,83	4.099,41	0,00	170.000,00	24.625,00	0,00	0,00	63.303,90	0,00	0,00	0,00							
			46.567,16	6.460,01	16.492,41	0,00	213.000,00	48.632,68	0,00	8.180,00	77.474,40	1.710,00	199,01	0,00							
			61.941,02	13.539,98	307,59		25.000,59	14.618,32		110,00	10.112,67		0,99								
			8.000,00	4.535,80	12.931,94	0,00	2.292,00	40.689,26	0,00	0,00	9.860,00	2.500,00	66,97	0,00							
			3.000,00	4.341,05	9.446,36	0,00	0,00	18.195,97	0,00	0,00	0,00	2.500,00	66,97	0,00							
			0,00	195,55	3.127,56	0,00	2.000,00	20.322,19	0,00	0,00	0,00	0,00	0,00	0,00							
			3.000,00	4.536,60	12.572,92	0,00	2.000,00	39.488,16	0,00	0,00	0,00	2.500,00	66,97	0,00							
			5.000,00		359,02		292,00	1.200,10			9.860,00										
			15.697,34	21.553,30	24.170,66	0,00	69.002,00	71.440,10	0,00	11.000,00	39.660,00	2.500,00	222,19	0,00							
			25.615,63	7.227,23	21.836,36	0,00	43.000,00	43.173,65	0,00	8.180,00	14.170,50	4.210,00	285,98	0,00							
			10.018,49									1.710,00	43,79								
				14.326,07	2.392,30		26.002,00	28.266,45		2.820,00	25.469,50										
			23.071,33	3.769,36	7.226,97	0,00	172.000,00	44.947,19	0,00	0,00	53.303,90	0,00	0,00	0,00							



RENDICONTO FINANZIARIO GESTIONALE - USCITE

Capitolo	Denominazione	CENTRO DI RESP. RESPONSABILE OBIETTIVO 1.1											1.1.4.2	1.1.5.1
		1.1.2.4	1.1.2.5	1.1.2.6	1.1.2.6	1.1.2.6	1.1.2.6	1.1.2.6	1.1.2.6	1.1.2.6	1.1.2.6	1.1.2.6		
N.		8010	9010	10010	10020	10030	10035	10030	10035	10030	10035	10038	10040	
		IMPOSTE, TASSE E TRIBUTI VARI	RESTITUZIONE E RIMBORSI DIVERSI	USCITE PER UTI, RIMBORSAMENTI ED ACCESSORI	FONDO PERI RINNOVI CONTRATTUALI IN CORSO	FONDO DI RISERVA PER LE SPESE IMPREVISTE	ONERI VARI STRAORDINARI	USCITE DI REALIZZO ENTRATE	ONERI VARI STRAORDINARI	ONERI VARI STRAORDINARI	ONERI VARI STRAORDINARI	QUOTA ACCANTONAMENTO PER	ACCANTONAMENTI PER ONERI DI COMPETENZA ESERCIZI SUCCESSIVI	
		40.000,00	0,00	0,00	0,00	9.276,54	31.000,00	0,00	0,00	387.376,75	24.157,00	24.157,00	0,00	
		0,00	0,00	0,00	0,00	0,00	0,00	0,00	0,00	460.428,86	0,00	0,00	0,00	
		0,00	0,00	0,00	0,00	9.000,00	23.000,00	0,00	0,00	41.310,00	0,00	0,00	0,00	
		40.000,00	0,00	0,00	0,00	276,54	8.000,00	0,00	0,00	808.495,61	24.157,00	24.157,00	0,00	
		37.161,56	0,00	0,00	0,00	0,00	5.238,45	0,00	0,00	227.316,80	0,00	0,00	0,00	
		1.570,31	0,00	0,00	0,00	0,00	0,00	0,00	0,00	348.388,60	0,00	0,00	0,00	
		38.731,87	0,00	0,00	0,00	0,00	5.238,45	0,00	0,00	575.705,40	0,00	0,00	0,00	
		1.288,13				276,54	2.761,55			230.790,21	24.157,00	24.157,00		
		2.268,06	0,00	0,00	0,00	0,00	0,00	0,00	0,00	204.471,76	0,00	0,00	0,00	
		1.550,32	0,00	0,00	0,00	0,00	0,00	0,00	0,00	90.931,85	0,00	0,00	0,00	
		717,74	0,00	0,00	0,00	0,00	0,00	0,00	0,00	92.948,60	0,00	0,00	0,00	
		2.268,06	0,00	0,00	0,00	0,00	0,00	0,00	0,00	183.880,25	0,00	0,00	0,00	
										20.591,51				
		40.717,72	0,00	0,00	0,00	9.276,54	31.000,00	0,00	0,00	532.866,30	24.157,00	24.157,00	0,00	
		38.711,88	0,00	0,00	0,00	0,00	5.238,45	0,00	0,00	318.248,45	0,00	0,00	0,00	
		2.005,84				9.276,54	25.761,55			214.617,85	24.157,00	24.157,00		
		2.288,06	0,00	0,00	0,00	0,00	0,00	0,00	0,00	441.337,20	0,00	0,00	0,00	



RENDICONTO FINANZIARIO GESTIONALE - USCITE

codice	N.	Denominazione	1.1.5.1	CENTRO DI RESP. RESPONSABILE OBIETTIVO 1.1										1.2.1		1.2.1.1		
				1.1.5.1	1.1.5.1	1.1.5.1	1.1.5.1	1.1.5.1	1.1.5.1	1.1.5.1	1.1.5.1	1.1.5.1	1.1.5.1	1.1.5.1	1.1.5.1	1.1.5.1	1.1.5.1	1.1.5.1
	10041	ACCANTONAMENTI PER VERGAMENTI ALLO STATO	16.070,29			1.084.964,32				0,00	153.327,41	60.500,00	40.636,59	30.000,00	0,00	30.000,00		
		in aumento (7 - 4)	3.596,00		531.286,97													
		in diminuzione (4 - 7)	0,00		80.034,38						0,00	0,00	0,00	23.887,00	0,00	130.613,24		
		Definitiva (4 + 5 - 6)	19.666,29		1.536.198,91					0,00	280.327,41	60.500,00	16.748,99	30.000,00	0,00	160.613,24		
		Pagata	19.666,29		813.563,95					0,00	13.390,42	0,00	0,00	0,00	0,00	4.238,28		
		Rimane da pagare (10 - 6)	0,00		434.493,61					0,00	166.936,99	0,00	16.748,99	0,00	0,00	75.720,33		
		Totale impegni (8 + 9)	19.666,29		1.248.057,56					0,00	113.932,93	7.246,30	16.177,20	0,00	0,00	79.968,61		
		in + (10 - 7)																
		in - (7 - 10)																
		Raddio affidato all'esercizio	0,00		288.139,35							53.253,70	572,79			80.654,63		
		Pagati	0,00		300.650,74					0,00	25.332,81	5.042,48	0,00	0,00	0,00	41.202,43		
		Rimasti da pagare (15 - 14)	0,00		-166.436,99					0,00	11.953,67	0,00	0,00	0,00	0,00	30.494,01		
		Totale (14 + 15)	0,00		111.473,33					0,00	9.615,36	0,00	0,00	0,00	0,00	10.708,42		
		in + (16 - 13)																
		in - (13 - 16)																
		Previsioni	16.070,29		1.278.800,14					0,00	3.753,78	5.042,48	40.636,59	30.000,00	0,00	66.068,48		
		Pagamenti	19.666,29		980.002,94					0,00	171.968,61	65.542,48	0,00	0,00	0,00	34.732,29		
		in + (20 - 18)	3.596,00							0,00		0,00						
		in - (18 - 20)																
		Differenza rispetto alle previsioni (19 - 20)	0,00		298.797,20					0,00	146.814,62	85.542,48	40.636,59	30.000,00	0,00	33.334,19		
		Totale di mandati passivi in tutto l'esercizio (6)	0,00		545.966,94					0,00	110.157,87	7.246,30	16.177,20	0,00	0,00	86.428,75		



RENDICONTO FINANZIARIO GESTIONALE - USCITE

Capitolo		1.2.1.1										1.2.1.1		1.2.1.1		1.2.1.1	
N.		1121	1122	1123	1124	1125	1126	1127	1128	1129	1130	1131	1132	1133	1134	1135	1136
Denominazione		OPERE AL SERVIZIO DEL PARCO REALIZZATE DA ALTRI ENTI CON COPPIAMENTO		OPERE PER LA RICERCA SCIENTIFICA		OPERE PER LA RICERCA SCIENTIFICA		OPERE PER LA RICERCA SCIENTIFICA		OPERE PER LA RICERCA SCIENTIFICA		OPERE PER LA RICERCA SCIENTIFICA		OPERE PER LA RICERCA SCIENTIFICA		OPERE PER LA RICERCA SCIENTIFICA	
Iniziali		0,00	13.752,44	0,00	0,00	0,00	0,00	0,00	0,00	0,00	73.000,00	0,00	0,00	0,00	0,00	0,00	0,00
In aumento (7 - 4)		0,00	0,00	0,00	0,00	0,00	0,00	0,00	0,00	0,00	0,00	0,00	0,00	0,00	0,00	0,00	0,00
In diminuzione (4 - 7)		0,00	13.752,44	0,00	0,00	0,00	0,00	0,00	0,00	0,00	0,00	0,00	0,00	0,00	0,00	0,00	0,00
Capitale (4 + 5 - 6)		0,00	0,00	0,00	0,00	0,00	0,00	0,00	0,00	0,00	73.000,00	0,00	0,00	0,00	0,00	0,00	0,00
Pagate		0,00	0,00	0,00	0,00	0,00	0,00	0,00	0,00	0,00	13.537,90	0,00	0,00	0,00	0,00	0,00	0,00
Rimane da pagare (10 - 8)		0,00	0,00	0,00	0,00	0,00	0,00	0,00	0,00	0,00	47.284,59	0,00	0,00	0,00	0,00	0,00	0,00
Totale impegni (8 + 9)		0,00	0,00	0,00	0,00	0,00	0,00	0,00	0,00	0,00	60.822,49	0,00	0,00	0,00	0,00	0,00	0,00
Somme impegnate																	
Somme pagate (10 - 7)																	
Differenza rispetto alle previsioni (7 - 10)																	
Resti attivi alla fine dell'esercizio (7 - 10)		0,00	127.892,40	0,00	0,00	0,00	0,00	0,00	0,00	0,00	0,00	0,00	0,00	0,00	0,00	0,00	0,00
Pagati		0,00	3.892,40	0,00	0,00	0,00	0,00	0,00	0,00	0,00	0,00	0,00	0,00	0,00	0,00	0,00	0,00
Rimasti da pagare (16 - 14)		0,00	124.000,00	0,00	0,00	0,00	0,00	0,00	0,00	0,00	0,00	0,00	0,00	0,00	0,00	0,00	0,00
Totale (14 + 15)		0,00	127.892,40	0,00	0,00	0,00	0,00	0,00	0,00	0,00	0,00	0,00	0,00	0,00	0,00	0,00	0,00
Variazioni (15 - 13)																	
Previsioni (13 - 16)		0,00	141.844,84	0,00	0,00	0,00	0,00	0,00	0,00	0,00	0,00	0,00	0,00	0,00	0,00	0,00	0,00
Pagamenti		0,00	3.892,40	0,00	0,00	0,00	0,00	0,00	0,00	0,00	0,00	0,00	0,00	0,00	0,00	0,00	0,00
Differenza rispetto alle previsioni (20 - 19)																	
Somme pagate (19 - 20)																	
Totale dei residui passivi al termine dell'esercizio		0,00	124.000,00	0,00	0,00	0,00	0,00	0,00	0,00	0,00	0,00	0,00	0,00	0,00	0,00	0,00	0,00



RENDICONTO FINANZIARIO GESTIONALE - USCITE.

1.1				1.2				1.3			
1.2.1		1.2.1.1		1.2.1.2		1.2.1.2		1.2.1.2		1.2.1.2	
N.	Denominazione	11400	12010	12020	12030	12040	12050	12060			
1	2	3	4	5	6	7	8	9	10	11	12
		CONTRIBUTI PRIVATI PER RISTABILIMENTO DEL MARGO EDIZIONE SOSTITUISCE	ACQUISTI DI MOBILE MACCHINE D'UFFICIO	ACQUISTO MOBILI ARREDI E MOBILI PER UFFICIO CONVITTI, SPED. E SIMILI	ACQUISTO DI STRUMENTI SCRITTORI E ATTREZZATURE TECNICHE	ATTREZZATURE SPECIALI IN DOTAZIONE AL PERSONALE A.C.F.A.	GRANDI MANUTENZIONI DI AUTOMEZZI	SPESA PER IL SISTEMA INFORMATIVO			
		0,00	15.000,00	40.000,00	33.500,00	5.000,00	2.000,00	4.000,00			
		0,00	17.000,00	85.000,00	5.500,00	0,00	0,00	5.000,00			
		0,00	10.000,00	0,00	10.000,00	0,00	0,00	3.000,00			
		0,00	22.000,00	85.000,00	28.000,00	5.000,00	2.000,00	6.000,00			
		0,00	14.102,82	7.677,22	1.671,62	2.381,44	0,00	731,02			
		0,00	841,80	0,00	0,00	2.441,22	0,00	4.392,00			
		0,00	14.944,62	7.677,22	1.671,62	4.922,66	0,00	5.123,02			
			7.055,38	87.322,78	27.328,38	177,34	2.000,00	876,98			
		0,00	132,56	14.775,14	0,00	1.000,00	0,00	92,23			
		0,00	132,56	11.795,96	0,00	1.000,00	0,00	0,00			
		0,00	0,00	2.704,60	0,00	0,00	0,00	0,00			
		0,00	132,56	14.500,48	0,00	1.000,00	0,00	0,00			
			274,66					92,23			
		0,00	15.000,00	49.703,47	33.500,00	5.000,00	2.000,00	40.992,23			
		0,00	14.235,38	19.473,20	1.671,62	3.381,44	0,00	731,02			
			764,62	30.230,27	31.628,38	1.616,56	2.000,00	39.391,21			
		0,00	841,80	2.704,60	0,00	2.441,22	0,00	4.392,00			



1.2 - TITOLO 2 - USCITE IN CONTO CAPITALE  
CENTRO DI RESP. RESPONSABILE OBIETTIVO 1.1

1.2.1 - INVESTIMENTI

Gestione di competenza  
Gestione di competenza

Capitolo

RENDICONTO FINANZIARIO GESTORIALE - USCITE

Codice		1.2.1.5		1.4.1.1		1.4.1.1		1.4.1.1		1.4.1.1		1.4.1.1		1.4.1.1	
N.		1.2.1.5		1.4.1.1		1.4.1.1		1.4.1.1		1.4.1.1		1.4.1.1		1.4.1.1	
Denominazione		LIQUIDAZIONI PER		RITENUTE STRAIBILI		RITENUTE PREVIDENDI E ASSISTENZIALI		RITENUTE A FAVORE DI TERZI		DEPOSITI CALZONALI DA TERZI		PARTE IN CONTO DEBITO		SOLAME PAGATE PER CONTO DI TERZI	
Capitolo		LIQUIDAZIONI PER		RITENUTE STRAIBILI		RITENUTE PREVIDENDI E ASSISTENZIALI		RITENUTE A FAVORE DI TERZI		DEPOSITI CALZONALI DA TERZI		PARTE IN CONTO DEBITO		SOLAME PAGATE PER CONTO DI TERZI	
N.		LIQUIDAZIONI PER		RITENUTE STRAIBILI		RITENUTE PREVIDENDI E ASSISTENZIALI		RITENUTE A FAVORE DI TERZI		DEPOSITI CALZONALI DA TERZI		PARTE IN CONTO DEBITO		SOLAME PAGATE PER CONTO DI TERZI	
Denominazione		LIQUIDAZIONI PER		RITENUTE STRAIBILI		RITENUTE PREVIDENDI E ASSISTENZIALI		RITENUTE A FAVORE DI TERZI		DEPOSITI CALZONALI DA TERZI		PARTE IN CONTO DEBITO		SOLAME PAGATE PER CONTO DI TERZI	
1															
2															
3															
4															
5															
6															
7															
8															
9															
10															
11															
12															
13															
14															
15															
16															
17															
18															
19															
20															
21															
22															
23															
24															
25															
26															
27															
28															
29															
30															
31															
32															
33															
34															
35															
36															
37															
38															
39															
40															
41															
42															
43															
44															
45															
46															
47															
48															
49															
50															
51															
52															
53															
54															
55															
56															
57															
58															
59															
60															
61															
62															
63															
64															
65															
66															
67															
68															
69															
70															
71															
72															
73															
74															
75															
76															
77															
78															
79															
80															
81															
82															
83															
84															
85															
86															
87															
88															
89															
90															
91															
92															
93															
94															
95															
96															
97															
98															
99															
100															




RENDICONTO FINANZIARIO GESTIONALE - USCITE

Codice	N.	Denominazione	CENTRO DI RESP. RESPONSABILE OBIETTIVO 1										Totale														
			1	2	3	4	5	6	7	8	9	10		11	12	13	14	15	16	17	18	19	20	21	22		
1.4.1.1			1.4.1 - USCITE AVVENTI NATURA DI PARTITE DI GIRO																								
21110			1.4.1 - USCITE AVVENTI NATURA DI PARTITE DI GIRO																								
ATTIVITÀ SPERSE			1.4.1 - USCITE AVVENTI NATURA DI PARTITE DI GIRO																								
TOTALE GENERALE PARTITE DI GIRO			TOTALE GENERALE PARTITE DI GIRO																								
TOTALE PARTITE DI GIRO, CENTRO DI RESP. RESPONSABILE OBIETTIVO 1			TOTALE PARTITE DI GIRO, CENTRO DI RESP. RESPONSABILE OBIETTIVO 1																								
			0,00	157.000,00	157.000,00	0,00	0,00	0,00	0,00	0,00	0,00	0,00	0,00	0,00	0,00	0,00	0,00	0,00	0,00	0,00	0,00	0,00	0,00	0,00	0,00	1.084.964,32	
			0,00	0,00	0,00	0,00	0,00	0,00	0,00	0,00	0,00	0,00	0,00	0,00	0,00	0,00	0,00	0,00	0,00	0,00	0,00	0,00	0,00	0,00	0,00	871.380,21	
			0,00	0,00	0,00	0,00	0,00	0,00	0,00	0,00	0,00	0,00	0,00	0,00	0,00	0,00	0,00	0,00	0,00	0,00	0,00	0,00	0,00	0,00	0,00	80.034,38	
			0,00	157.000,00	157.000,00	0,00	0,00	0,00	0,00	0,00	0,00	0,00	0,00	0,00	0,00	0,00	0,00	0,00	0,00	0,00	0,00	0,00	0,00	0,00	0,00	1.536.196,91	
			0,00	128.554,81	128.554,81	0,00	0,00	0,00	0,00	0,00	0,00	0,00	0,00	0,00	0,00	0,00	0,00	0,00	0,00	0,00	0,00	0,00	0,00	0,00	0,00	813.563,96	
			0,00	0,00	0,00	0,00	0,00	0,00	0,00	0,00	0,00	0,00	0,00	0,00	0,00	0,00	0,00	0,00	0,00	0,00	0,00	0,00	0,00	0,00	0,00	434.493,61	
			0,00	128.554,81	128.554,81	0,00	0,00	0,00	0,00	0,00	0,00	0,00	0,00	0,00	0,00	0,00	0,00	0,00	0,00	0,00	0,00	0,00	0,00	0,00	0,00	1.248.087,56	
				28.445,39	28.445,39																						
			0,00	1.362,00	1.362,00	0,00	0,00	0,00	0,00	0,00	0,00	0,00	0,00	0,00	0,00	0,00	0,00	0,00	0,00	0,00	0,00	0,00	0,00	0,00	0,00	286.139,35	
			0,00	681,00	681,00	0,00	0,00	0,00	0,00	0,00	0,00	0,00	0,00	0,00	0,00	0,00	0,00	0,00	0,00	0,00	0,00	0,00	0,00	0,00	0,00	300.650,74	
			0,00	681,00	681,00	0,00	0,00	0,00	0,00	0,00	0,00	0,00	0,00	0,00	0,00	0,00	0,00	0,00	0,00	0,00	0,00	0,00	0,00	0,00	0,00	166.438,99	
			0,00	1.362,00	1.362,00	0,00	0,00	0,00	0,00	0,00	0,00	0,00	0,00	0,00	0,00	0,00	0,00	0,00	0,00	0,00	0,00	0,00	0,00	0,00	0,00	111.473,33	
																											277.912,32
			0,00	157.881,00	157.881,00	0,00	0,00	0,00	0,00	0,00	0,00	0,00	0,00	0,00	0,00	0,00	0,00	0,00	0,00	0,00	0,00	0,00	0,00	0,00	0,00	22.738,42	
			0,00	129.235,61	129.235,61	0,00	0,00	0,00	0,00	0,00	0,00	0,00	0,00	0,00	0,00	0,00	0,00	0,00	0,00	0,00	0,00	0,00	0,00	0,00	0,00	2.368.109,24	
																											1.276.800,14
																											980.002,84
																											1.226.247,89
																											980.002,84
																											286.797,20
																											1.141.861,36
																											286.797,20
																											545.966,94
																											948.322,17



RENDICONTO FINANZIARIO GESTIONALE - USCITE

Capitolo		Gestione di competenza		Gestione dei residui passivi		Gestione dei cassa	
codice	N.	Titolo II	Titolo IV	TOTALE	Chiarimento di amministrazione	TOTALE GENERALE	
Denominazione		Totale delle uscite per titoli del conto di responsabilità					
	4	691.189,84	157.000,00	1.933.154,16	0,00	1.933.154,16	
	5	340.113,24	0,00	871.380,21	0,00	871.380,21	
	6	90.639,44	0,00	170.673,82	0,00	170.673,82	
	7	940.863,64	157.000,00	2.633.860,55	0,00	2.633.860,55	
	8	57.730,72	128.564,81	999.849,28	0,00	999.849,28	
	9	254.645,95	0,00	689.139,56	0,00	689.139,56	
	10	312.376,87	128.564,81	1.688.988,84	0,00	1.688.988,84	
	11						
	12	628.286,97	28.445,39	944.871,71		944.871,71	
	13	215.470,05	1.362,00	517.482,79	0,00	517.482,79	
	14	59.278,62	661,00	226.398,61	0,00	226.398,61	
	15	147.028,28	661,00	259.192,61	0,00	259.192,61	
	16	206.306,90	1.362,00	485.591,22	0,00	485.591,22	
	17						
	18	9.163,15		31.901,57		31.901,57	
	19	831.628,10	157.661,00	2.368.109,24	0,00	2.368.109,24	
	20	117.009,34	129.235,61	1.226.247,99	0,00	1.226.247,99	
	21						
	22	814.618,76	28.445,39	1.141.661,35		1.141.661,35	
	23	401.874,23	661,00	948.322,17	0,00	948.322,17	





STATO PATRIMONIALE, CONTO ECONOMICO  
E SITUAZIONE AMMINISTRATIVA

PAGINA BIANCA



## RENDICONTO GENERALE 2013

Stato patrimoniale  
(art. 42 d.p.r. 97/2003)

**ENTE PARCO NAZIONALE  
VALGRANDE**

Sede legale: Fr. Cicagna - Coesogno - VB  
Sede P.: Piazza Pretorio, 6 - 28806 VOGOGNA - VB  
Codice Fiscale 93011840038



STATO PATRIMONIALE					
ATTIVITA'	ANNO	ANNO	PASSIVITA'	ANNO	ANNO
	2013	2012		2013	2012
<b>A) CREDITI VERSO LO STATO ED ALTRI ENTI PUBBLICI PER LA PARTECIPAZIONE AL PATRIMONIO INIZIALE</b>			<b>A) PATRIMONIO NETTO</b>		
<b>B) IMMOBILIZZAZIONI</b>			I. Fondo di dotazione		
1) Immobiliizzazioni immateriali			II. Riserve obbligatorie e derivanti da leggi		
1) Costi di impianto e di ampliamento	30.408	34.065	III. Riserve di rivalutazione		
2) Costi di ricerca, di sviluppo e di pubblicità	733.168	727.168	IV. Contributi a fondo perduto		
3) Diritti di brevetto industriale e diritti di utilizzazione delle opere di ingegno			V. Contributi per ripiano disavanzi		
4) Concessioni, licenze, marchi e diritti simili			VI. Riserve statutarie		
5) Avviamento			VII. Altre riserve distintamente indicate		
6) Immobiliizzazioni in corso e acconti	401.674	215.470	VIII. Avanzi (Disavanzi) economico portati a nuovo	3.453.895	3.412.506
7) Manutenzioni straordinarie e migliorie su beni di terzi	8.176.237	8.304.201	IX. Avanzo (Disavanzo) economico d'esercizio	13.288	41.389
8) Altre (manutenzioni str., migliorie su beni in proprietà)	358.313	368.280	<b>Totale Patrimonio Netto (A)</b>	<b>3.440.607</b>	<b>3.453.895</b>
<b>Totale immobilizzazioni immateriali</b>	<b>9.699.801</b>	<b>9.649.185</b>	<b>B) CONTRIBUTI IN CONTO CAPITALE</b>		
<b>II. Immobiliizzazioni materiali</b>			1) per contributi a destinazione vincolata	1.619.920	1.546.583
1) Terreni e fabbricati	60.798	62.738	2) per contributi distinti per la gestione		
2) Impianti e macchinari	346.065	349.708	3) per contributi in natura		
3) Attrezzature industriali e commerciali	401.583	423.475	<b>Totale Contributi in conto capitale (B)</b>	<b>1.619.920</b>	<b>1.546.583</b>
4) Automezzi e motomezzi	172.547	164.714			
5) Immobiliizzazioni e acconti			<b>C) FONDI PER RISCHI ED ONERI</b>		
6) Diritti reali di godimento			1) per trattamento di quiescenza e obblighi simili		
7) Altri beni	23.778	23.080	2) per imposte		
<b>Totale immobilizzazioni materiali</b>	<b>1.004.771</b>	<b>1.023.715</b>	3) per altri rischi ed oneri futuri	6.407.759	6.422.059
<b>III. Immobiliizzazioni finanziarie con separata indicazione, per ciascuna voce dei crediti, degli importi esigibili entro l'esercizio successivo</b>			4) per ripristino investimenti		
1) Partecipazioni in:			<b>Totale Fondi rischi ed oneri (C)</b>	<b>6.407.759</b>	<b>6.422.059</b>
a) imprese controllate			<b>D) TRATTAMENTO DI FINE RAPPORTO DI LAVORO SUBORDINATO</b>		
b) imprese collegate			<b>E) RESIDUI PASSIVI</b>		
c) imprese controllanti			1) obbligazioni		
d) altre imprese			2) verso le banche		
e) altri enti			3) verso altri finanziatori		
2) Crediti			4) acconti		
a) verso imprese controllate			5) debiti verso fornitori	39.576	261.822
b) verso imprese collegate			6) rappresentati da titoli di credito		
c) verso lo Stato e altri soggetti pubblici			7) verso imprese controllate, collegate e controllanti		
d) verso altri					
3) Altri titoli					
4) Crediti finanziari diversi					
<b>Totale immobilizzazioni finanziarie</b>					
<b>Totale immobilizzazioni (B)</b>	<b>10.704.572</b>	<b>10.672.899</b>			

<b>C) ATTIVO CIRCOLANTE</b>									
<b>I. Rimanenze</b>									
1) materie prime, sussidiarie e di consumo									69.800
2) prodotti in corso di lavorazione e semilavorati									173.438
3) lavori in corso									12.423
4) prodotti finiti e merci		36.859							
5) acconti									
	<b>Totale rimanenze</b>	36.859							<b>517.483</b>
<b>II. Residui attivi</b>									
1) Crediti verso utenti, clienti ecc.									
2) Crediti verso iscritti, soci e terzi		21.371							
3) Crediti verso imprese controllate e collegate									
4) Crediti verso lo Stato ed altri soggetti pubblici		422.956							
4-bis) Crediti tributari									
4-ter) Imposte anticipate									
5) Crediti verso altri		2.179							
	<b>Totale residui attivi</b>	446.506							
<b>III. Attività finanziarie che non costituiscono immobilizzazioni</b>									
1) Partecipazione in imprese controllate									
2) Partecipazione in imprese collegate									
3) Altre partecipazioni									
4) Altri titoli									
	<b>Totale attività finanziarie</b>								
<b>IV. Disponibilità liquide</b>									
1) depositi bancari e postali		1.443.303							
2) assegni									
3) denaro e valori in cassa									
	<b>Totale disponibilità liquide</b>	1.443.303							
	<b>Totale attivo circolante (C)</b>	<b>1.926.668</b>							
<b>D) RATEI E RISCONTI</b>									
1) Ratei attivi									
2) Risconti attivi									
	<b>Totale ratei e risconti (D)</b>								
	<b>Totale attivo</b>	<b>12.631.240</b>							
<b>V. Debiti tributari</b>									
8) debiti tributari									
9) debiti verso istituti di previdenza e sicurezza sociale									
10) debiti verso iscritti, soci e terzi per prestazioni dovute									491.499
11) debiti verso lo Stato ed altri soggetti pubblici									353.944
12) debiti diversi									63.304
	<b>Totale</b>								<b>948.323</b>
	<b>Totale Debiti (E)</b>								<b>948.323</b>
<b>F) RATEI E RISCONTI</b>									
1) Ratei passivi									
2) Risconti passivi									
3) Aggio su prestiti									
4) Riserve tecniche									
	<b>Totale</b>								
	<b>Totale ratei e risconti (F)</b>								
<b>VI. Disponibilità finanziarie</b>									
1) depositi bancari e postali									
2) assegni									
3) denaro e valori in cassa									
	<b>Totale disponibilità finanziarie</b>								
	<b>Totale passivo (B+C+D+E+F)</b>								
	<b>Totale passivo e netto</b>								<b>12.130.494</b>

PAGINA BIANCA



## RENDICONTO GENERALE 2013

Conto Economico  
(art. 38, comma 1 lettera b d.p.r. 97/2003)

**ENTE PARCO NAZIONALE  
VALGRANDE**

Sede legale: Fr. Cicogna - Cossogno - VB  
Sede P.: Piazza Pretorio, 6 - 28806 VOGOGNA - VB  
Codice Fiscale 93011840036



<b>CONTO ECONOMICO</b>				
	2013		2012	
	<i>Parziali</i>	<i>Totali</i>	<i>Parziali</i>	<i>Totali</i>
<b>A) VALORE DELLA PRODUZIONE</b>				
1) Proventi e corrispettivi per la produzione delle prestazioni e/o servizi *	22.443	22.443	15.700	15.700
2) Variazione delle rimanenze dei prodotti in corso di lavorazione, semilavorati e finiti			5.373	5.373
3) Variazione dei lavori in corso su ordinazione				
4) Incrementi di immobilizzazioni per lavori interni				
5) Altri ricavi e proventi, con separata indicazione dei contributi di competenza dell'esercizio	1.426.372	1.426.372	1.140.126	1.140.126
<b>Totale valore della produzione (A)</b>	<b>1.448.815</b>	<b>1.448.815</b>	<b>1.161.199</b>	<b>1.161.199</b>
<b>B) COSTI DELLA PRODUZIONE</b>				
6) per materie prime, sussidiarie, consumo e merci **	83.000	83.000	77.940	
7) per servizi **	76.972	76.972	81.527	
8) per godimento beni di terzi **				
9) per il personale **		516.871		518.565
a) salari e stipendi	346.678		344.329	
b) oneri sociali	67.170		87.357	
c) trattamento di fine rapporto	24.157		9.169	
d) trattamento di quiescenza e simili				
e) altri costi	78.886		77.710	
10) Ammortamenti e svalutazioni		210.779		209.344
a) Ammortamento delle immobilizzazioni immateriali	163.262		170.874	
b) Ammortamento delle immobilizzazioni materiali	47.518		38.470	
c) Altre svalutazioni delle immobilizzazioni				
d) Svalutazione dei crediti compresi nell'attivo circolante e delle disponibilità liquide				
11) Variazioni delle rimanenze di materie prime, sussidiarie, di consumo e merci	5.293	5.293		
12) Accantonamenti per rischi				
13) Accantonamenti ai fondi per oneri	19.668	19.668	14.776	14.776
14) Oneri diversi di gestione	536.978	536.978	181.855	181.855
<b>Totale Costi (B)</b>	<b>1.449.559</b>	<b>1.449.559</b>	<b>1.084.007</b>	<b>1.084.007</b>
<i>DIFFERENZA TRA VALORE E COSTI DELLA PRODUZIONE (A-B)</i>	- 744	- 744	77.192	77.192
<b>C) PROVENTI E ONERI FINANZIARI</b>				
15) Proventi da partecipazioni				
16) Altri proventi finanziari:				
a) di crediti iscritti nelle immobilizzazioni				
b) di titoli iscritti nelle immobilizzazioni che non costituiscono partecipazioni				
c) di titoli iscritti nell'attivo circolante che non costituiscono partecipazioni				
d) proventi diversi dai precedenti			23	23
17) Interessi e altri oneri finanziari	- 199	- 199	- 45	- 45
17-bis) Utili e perdite su cambi				
<b>Totale proventi ed oneri finanziari (15+16-17)</b>	<b>- 199</b>	<b>- 199</b>	<b>- 22</b>	<b>- 22</b>



<b>CONTO ECONOMICO</b>				
	2013		2012	
	<i>Parziali</i>	<i>Totali</i>	<i>Parziali</i>	<i>Totali</i>
<b>D) RETTIFICHE DI VALORE DI ATTIVITA' FINANZIARIE</b>				
18) Rivalutazioni:				
a) di partecipazioni				
b) di immobilizzazioni finanziarie				
c) di titoli iscritti nell'attivo circolante				
19) Svalutazioni:				
a) di partecipazioni				
b) di immobilizzazioni finanziarie				
c) di titoli iscritti nell'attivo circolante				
<b>Totale rettifiche di valore</b>	-	-	-	-
<b>E) PROVENTI E ONERI STRAORDINARI</b>				
20) Proventi, con separata indicazione delle plusvalenze da alienazioni i cui ricavi non sono iscrisibili al n. 5)				
21) Oneri straordinari, con separata indicazione delle minusvalenze da alienazioni i cui effetti contabili non sono iscrisibili al n. 14)			-	3.711
22) Sopravvenienze attive ed insussistenze del passivo derivanti dalla gestione dei residui	31.902	31.902		
23) Sopravvenienze passive ed insussistenze dell'attivo derivanti dalla gestione dei residui	- 5.514	- 5.514		
<b>Totale delle partite straordinarie</b>	<b>26.388</b>	<b>26.388</b>	-	<b>3.711</b>
Risultato prima delle imposte (A-B+C+D+E)	25.444	25.444	73.459	73.459
Imposte dell'esercizio	- 38.732	- 38.732	- 32.070	- 32.070
<b>Avanzo / Disavanzo / Pareggio Economico</b>	<b>- 13.288</b>	<b>- 13.288</b>	<b>41.389</b>	<b>41.389</b>

SITUAZIONE AMMINISTRATIVA			
<b>Consistenza della cassa al 1 gennaio 2013</b>		€	<b>1.232.121,54</b>
<i>Riscossioni</i>	<i>in c/ competenza</i>	€	1.412.123,35
	<i>in c/ residui</i>	€	<u>25.306,02</u>
		€	1.437.429,37
<i>Pagamenti</i>	<i>in c/ competenza</i>	€	999.849,28
	<i>in c/ residui</i>	€	<u>226.398,61</u>
		€	1.226.247,89
<b>Consistenza della cassa al 31/12/2013</b>		€	<b>1.443.303,02</b>
<i>Residui attivi</i>	<i>degli esercizi precedenti</i>	€	152.500,55
	<i>dell'esercizio</i>	€	<u>294.005,77</u>
		€	446.506,32
<i>Residui passivi</i>	<i>degli esercizi precedenti</i>	€	259.382,61
	<i>dell'esercizio</i>		<u>689.139,56</u>
		€	948.522,17
<b>Avanzo d'amministrazione al 31 DICEMBRE 2013</b>		€	<b><u>941.487,17</u></b>



PAGINA BIANCA



\*17PDL0044330\*