

SENATO DELLA REPUBBLICA

XVII LEGISLATURA

N. 1699
TAB. 13
Annesso 11

DISEGNO DI LEGGE

presentato dal Ministro dell'economia e delle finanze

(PADOAN)

(V. stampato Camera n. 2680)

approvato dalla Camera dei deputati il 30 novembre 2014

*Trasmesso dal Presidente della Camera dei deputati alla Presidenza
il 30 novembre 2014*

Bilancio di previsione dello Stato per l'anno finanziario 2015
e bilancio pluriennale per il triennio 2015-2017

TABELLA n. 13

**Stato di previsione del Ministero
dei beni e delle attività culturali e del turismo
per l'anno finanziario 2015 e per il triennio 2015-2017**

ANNESSO N. 11

CONTO CONSUNTIVO

BIBLIOTECA NAZIONALE CENTRALE DI ROMA

ESERCIZIO FINANZIARIO 2013

PAGINA BIANCA

ANNESSO N. 11
allo stato di previsione del Ministero dei beni
e delle attività culturali e del turismo
per l'anno finanziario 2015 e per il triennio 2015-2017

CONTO CONSUNTIVO
BIBLIOTECA NAZIONALE
CENTRALE DI ROMA
ESERCIZIO FINANZIARIO 2013

PAGINA BIANCA

RENDICONTO FINANZIARIO 2013

PARTE I - ENTRATE

PARTE II - USCITE

Ministero dei beni e delle attività culturali e del turismo

Codice	Denominazione	Anno finanziario 2013		Anno finanziario 2012					
		Residui anno 2013	Residui 2010 - 2011 - 2012	Totale residui	Competenza (accertamenti)	Cassa (ricossioni)	Residui	Competenza (accertamenti)	Cassa (ricossioni)
	AVANZO DI AMMINISTRAZIONE FONDO INIZIALE DI CASSA				340.135,81	1.416.677,06		236.098,76	434.902,46
1	TITOLO I - ENTRATE CORRENTI								0,00
1.1	Entrate Contributive								0,00
1.2	Entrate derivanti da trasferimenti correnti	0,00	18.888,00	18.888,00	1.611.420,83	1.611.420,83	35.000,00	2.622.618,95	2.567.618,95
1.2.1	Trasferimenti da parte dell'Unione Europea	0,00	18.888,00	18.888,00	89.129,69	89.129,69	35.000,00	35.000,00	0,00
1.2.2	Trasferimenti da parte dello Stato	0,00	0,00	0,00	1.361.428,71	1.361.428,71	0,00	2.417.618,95	2.417.618,95
1.2.3	Trasferimenti da parte dello Stato per il personale	0,00	0,00	0,00	190.892,43	190.892,43	0,00	170.000,00	170.000,00
1.2.4	Trasferimenti da parte dei Comuni e delle Province	0,00	0,00	0,00	0,00	0,00	0,00	0,00	0,00
1.2.5	Trasferimenti da parte di altri Enti del Settore Pubblico	0,00	0,00	0,00	0,00	0,00	0,00	0,00	0,00
1.3	Altre entrate	33.815,93	21.888,14	55.704,07	360.320,19	360.320,19	33.886,14	394.461,78	360.575,64
1.3.1	Entrate derivanti dalla vendita di beni e dalla prestazione di servizi	18.000,00	0,00	18.000,00	95.180,47	95.180,47	12.000,00	97.412,09	95.412,09
1.3.2	Contributi da privati	0,00	0,00	0,00	0,00	0,00	0,00	5.000,00	5.000,00
1.3.3	Redditi e proventi patrimoniali	13.692,63	19.630,14	33.322,77	93.833,30	80.140,67	19.630,14	78.613,24	58.983,10
1.3.4	Entrate non classificabili in altre voci	0,00	0,00	0,00	69,49	69,49	0,00	27,47	27,47
1.3.5	Poste correttive e compensative di uscite correnti	2.123,30	2.258,00	4.379,30	171.237,93	169.114,63	2.258,00	213.408,98	211.152,98
	TOTALE ENTRATE CORRENTI	33.815,93	40.772,14	74.588,07	1.971.741,02	1.937.925,09	68.886,14	3.017.080,73	2.948.194,59
2	TITOLO II - ENTRATE IN CONTO CAPITALE								0,00
2.1	Entrate per alienazione di beni patrimoniali e riscossione di crediti	0,00	0,00	0,00	0,00	0,00	0,00	0,00	0,00
2.1.1	Alienazione di immobilizzazioni tecniche	0,00	0,00	0,00	0,00	0,00	0,00	0,00	0,00
2.1.2	Riscossioni crediti	0,00	0,00	0,00	0,00	0,00	0,00	0,00	0,00
2.2	Entrate derivanti da trasferimenti in conto capitale	1.100.000,00	0,00	1.100.000,00	2.248.652,91	1.148.652,91	75.000,00	1.371.488,60	1.296.488,60
2.2.1	Trasferimenti da parte dell'Unione Europea	0,00	0,00	0,00	0,00	0,00	75.000,00	75.000,00	0,00
2.2.2	Trasferimenti dallo Stato	1.100.000,00	0,00	1.100.000,00	2.248.652,91	1.148.652,91	0,00	1.296.488,60	1.296.488,60
2.2.3	Trasferimenti dalle Regioni	0,00	0,00	0,00	0,00	0,00	0,00	0,00	0,00
2.2.4	Trasferimenti da Comuni e Province	0,00	0,00	0,00	0,00	0,00	0,00	0,00	0,00
2.2.5	Trasferimenti da altri enti del settore pubblico	0,00	0,00	0,00	0,00	0,00	0,00	0,00	0,00
2.2.6	Altre entrate	0,00	0,00	0,00	0,00	0,00	0,00	0,00	0,00
2.3	Accensione di prestiti	0,00	0,00	0,00	0,00	0,00	0,00	0,00	0,00
2.3.1	Assunzione di mutui	0,00	0,00	0,00	0,00	0,00	0,00	0,00	0,00
2.3.2	Assunzione di altri debiti finanziari	0,00	0,00	0,00	0,00	0,00	0,00	0,00	0,00
	TOTALE ENTRATE IN CONTO CAPITALE	1.100.000,00	0,00	1.100.000,00	2.248.652,91	1.148.652,91	75.000,00	1.371.488,60	1.296.488,60


 IL DIRETTORE
 Osvaldo Avallone



3	Titolo III - Gestioni Speciali											
3.1	Trasferimento Presidenza Consiglio dei Ministri - Progetto Google Books - Biblioteche BNCR-BNCF-BNN-ICCU	433.293,23	0,00	433.293,23	1.200.000,00	766.706,77	0,00	600.000,00	0,00	600.000,00	600.000,00	
3.1.1	Trasferimento Presidenza Consiglio dei Ministri - Progetto Google Books - Biblioteche BNCR-BNCF-BNN-ICCU	433.293,23	0,00	433.293,23	1.200.000,00	766.706,77	0,00	600.000,00	0,00	600.000,00	600.000,00	
	TOTALE ENTRATE GESTIONI SPECIALI	433.293,23	0,00	433.293,23	1.200.000,00	766.706,77	0,00	600.000,00	0,00	600.000,00	600.000,00	
4	Titolo IV - Partite di Giro											
4.1	Entrate aventi natura di partite di giro	0,00	0,00	0,00	500,00	500,00	0,00	500,00	0,00	500,00	500,00	
4.1.1	Entrate aventi natura di partite di giro	0,00	0,00	0,00	500,00	500,00	0,00	500,00	0,00	500,00	500,00	
	TOTALE ENTRATE PARTITE DI GIRO	0,00	0,00	0,00	500,00	500,00	0,00	500,00	0,00	500,00	500,00	
	TOTALE DELLE ENTRATE	1.567.109,16	40.772,14	1.607.881,30	5.420.893,93	5.270.461,93	143.886,14	4.389.069,33	143.886,14	5.280.085,65		
	Avanzo di amministrazione utilizzato				340.139,81						143.886,14	
	Entrate per residui da riscuotere					103.114,00						
	TOTALE GENERALE DELLE ENTRATE				5.761.033,74	5.373.575,93		4.389.069,33		6.423.971,79		

IL DIRETTORE
Biblioteca
Ospedale Avallone

BIBLIOTECA NAZIONALE CENTRALE
DI ROMA

V.le Castro Pretorio, 105 - 00185 ROMA

Tel. 49891 - Telefax 064457635

Codice Fiscale: 80232070583

Codice	Denominazione	Residui		anno finanziario 2013		anno finanziario 2012		
		Anno 2013	Anni 2010-2011-2012	competenza (impegni)	Cassa (pagamenti)	Residui	competenza (impegni)	Cassa (pagamenti)
	Disavanzo di amministrazione							
1	TITOLO I - Uscite Correnti		Totale					
1.1	Funzionamento	1.148.897,82	13.508,54	1.162.406,36	3.723.772,29	2.574.874,47	2.380.090,59	2.250.559,46
1.1.1	Spese per gli organi della Biblioteca	0,00	0,00	0,00	0,00	0,00	0,00	0,00
1.1.2	Oneri per il personale in attività di servizio	0,00	4.936,00	4.936,00	194.434,22	194.434,22	177.297,06	175.296,69
1.1.3	Spese per l'acquisto di beni di consumo	5.832,70	692,38	6.525,08	90.683,12	84.850,42	85.455,38	74.675,26
1.1.4	Spese per servizi	1.142.290,72	7.541,95	1.149.832,67	3.350.365,77	2.208.075,05	2.044.488,85	1.924.635,04
1.1.5	Spese per godimento di beni di terzi	774,40	338,21	1.112,61	88.289,18	87.514,78	72.849,30	75.952,47
1.2	Interventi diversi	72.614,27	0,00	72.614,27	305.213,98	232.599,71	0,00	701.168,05
1.2.1	Trasferimenti passivi	0,00	0,00	0,00	0,00	0,00	0,00	0,00
1.2.2	Oneri finanziari	0,00	0,00	0,00	15,00	15,00	0,00	0,00
1.2.3	Oneri Tributarî a carico dell'Ente	72.614,27	0,00	72.614,27	233.368,59	160.754,32	0,00	230.720,00
1.2.4	Poste correttive e compensative di entrate correnti	0,00	0,00	0,00	0,00	0,00	0,00	9.279,53
1.2.5	Uscite non classificabili in altre voci	0,00	0,00	0,00	71.830,39	71.830,39	0,00	461.168,52
1.3	Oneri comuni	0,00	0,00	0,00	0,00	0,00	0,00	0,00
1.4	Trattamento di quiescenza, integrativi e sostitutivi	0,00	0,00	0,00	0,00	0,00	0,00	0,00
1.4.1	Accantonamento al trattamento di fine rapporto	0,00	0,00	0,00	0,00	0,00	0,00	0,00
1.5	Accantonamento a fondi rischi ed oneri	0,00	0,00	0,00	0,00	0,00	0,00	0,00
1.5.1	Accantonamento a fondi rischi ed oneri	0	0,00	0,00	0,00	0,00	0,00	0,00
	TOTALE USCITE CORRENTI	1.221.512,09	13.508,54	1.235.020,63	4.028.986,27	2.807.474,18	3.081.258,64	2.961.727,51



IL DIRETTORE


Dott. *Antonio Avallone*

BIBLIOTECA NAZIONALE CENTRALE
DI ROMA

V.le Castro Pretorio, 105 - 00185 ROMA
Tel. 49891 - Telefax 064457635
Codice Fiscale: 80232070583

2 Titolo II - Uscite in Conto capitale									
2.1	Investimenti	291.199,10	3.568,06	294.767,16	845.973,77	554.774,67	359.128,00	1.203.283,76	854.858,26
2.1.1	Acquisizione di beni di uso durevole ed opere immobiliari	0,00	0,00	0,00	0,00	0,00	0,00	0,00	0,00
2.1.2	Acquisizione di immobilizzazioni tecniche	47.011,23	0,00	47.011,23	134.748,65	87.737,42	0,00	182.821,79	183.143,29
2.1.3	Acquisizione di immobilizzazioni immateriali	6.960,60	1.345,00	8.305,60	41.808,60	34.848,00	33.253,80	52.817,60	20.908,80
2.1.4	Recupero, restauro, adeguamento e manutenzione straordinaria di beni immobili	214.399,37	1.401,17	215.800,54	309.831,34	95.431,97	275.814,91	558.965,27	283.150,36
2.1.5	Restauro e manutenzione straordinaria di beni mobili	0,00	0,00	0,00	15.763,23	15.763,23	0,00	0,00	0,00
2.1.6	Conservazione potenziamento valorizzazione e realizzazione di progetti sperimentali attinenti il patrimonio bibliografico	22.827,90	821,89	23.649,79	343.821,95	320.994,05	50.059,29	408.679,10	367.655,81
2.2	Oneri comuni	0,00	0,00	0,00	0,00	0,00	0,00	0,00	0,00
2.2.1	Rimborsi di mutui	0,00	0,00	0,00	0,00	0,00	0,00	0,00	0,00
2.2.2	Rimborsi di anticipazioni passive	0,00	0,00	0,00	0,00	0,00	0,00	0,00	0,00
2.2.5	Estinzione debiti diversi	0,00	0,00	0,00	0,00	0,00	0,00	0,00	0,00
2.2.6	Rimborso di cauzioni	0,00	0,00	0,00	0,00	0,00	0,00	0,00	0,00
2.3	Accantonamenti per uscite future	0,00	0,00	0,00	0,00	0,00	0,00	0,00	0,00
2.4	Accantonamento per ripristino investimenti	0,00	0,00	0,00	0,00	0,00	0,00	0,00	0,00
TOTALE USCITE IN CONTO CAPITALE		291.199,10	3.568,06	294.767,16	845.973,77	554.774,67	359.128,00	1.203.283,76	854.858,26
3 Titolo III - Gestioni Speciali									
3.1	Progetto Google Books - Biblioteche BNCR- BNCF-BNN-ICCU	680.758,56	88.348,44	769.107,00	1.200.000,00	519.241,44	543.677,18	600.000,00	56.322,82
3.1.1	Progetto Google Books - Biblioteche BNCR- BNCF-BNN-ICCU	680.758,56	88.348,44	769.107,00	1.200.000,00	519.241,44	543.677,18	600.000,00	56.322,82
TOTALE USCITE GESTIONI SPECIALI		680.758,56	88.348,44	769.107,00	1.200.000,00	519.241,44	543.677,18	600.000,00	56.322,82
4 Titolo IV - Partite di Giro									
4.1	Uscite aventi natura di partite di giro	0,00	0,00	0,00	500,00	500,00	0,00	500,00	500,00
4.1.1	Uscite aventi natura di partite di giro	0,00	0,00	0,00	500,00	500,00	0,00	500,00	500,00
TOTALE USCITE PARTITE DI GIRO		0,00	0,00	0,00	500,00	500,00	0,00	500,00	500,00
TOTALE DELLE USCITE		2.913.469,75	105.424,04	2.998.894,79	5.075.460,04	3.881.990,29	1.220.423,39	4.885.042,40	3.863.408,59
SOMME RIMASTE DA PAGARE				2.193.469,75					1.220.423,39
DISAVANZO DI AMMINISTRAZIONE				314.426,30					340.139,81
TOTALE GENERALE DELLE USCITE				5.761.033,74					5.423.971,79

IL DIRETTORE
Dott. *Osvaldo Avallone*






Ministero dei beni e delle attività culturali e del turismo

BIBLIOTECA NAZIONALE CENTRALE
00185 ROMA - Viale Castro Pretorio, 105 - Tel. 06/498951 Fax 06/4457635 e-mail: bnc-nm@beniculturali.it C.F. 80232070583

Livelli	Denominazione	PREVISIONI VARIAZIONI		SOMME ACCERTATE		DIFFERENZE RISPETTO PREVISIONI		GESTIONE DEI RESIDUI ATTIVI						
		Iniziali	In aumento	In diminuzione	Definitive	Riscosse	Rimaste da riscuotere	Totale accertati	In +	In -	Residui inizio esercizio	Riscossi	Rimasti da riscuotere	Totale
Parte I - Entrate		4.535.859,74	1.869.011,67	642.837,67	5.761.033,74	3.853.784,77	1.567.109,16	5.420.893,93	0,00	0,00	143.886,14	103.114,00	40.772,14	143.886,14
-1	Fondo cassa ad inizio esercizio finanziario	0,00	0,00	0,00	0,00	0,00	0,00	0,00	0,00	0,00	0,00	0,00	0,00	0,00
0	Avanzo di amministrazione presunto	5.359,74	334.780,07	0,00	340.139,81	0,00	0,00	0,00	0,00	0,00	0,00	0,00	0,00	0,00
1	Titolo I - Entrate Correnti	2.405.000,00	209.578,69	642.837,67	1.971.741,02	1.937.925,09	33.815,93	1.971.741,02	0,00	0,00	68.886,14	28.114,00	40.772,14	68.886,14
1	1 Entrate Contributive	0,00	0,00	0,00	0,00	0,00	0,00	0,00	0,00	0,00	0,00	0,00	0,00	0,00
1	2 Entrate derivanti da trasferimenti correnti	2.150.000,00	79.992,12	618.571,29	1.611.420,83	1.611.420,83	0,00	1.611.420,83	0,00	0,00	35.000,00	16.114,00	18.886,00	35.000,00
1	2 1 Trasferimenti da parte dell'Unione Europea	0,00	69.129,69	0,00	69.129,69	69.129,69	0,00	69.129,69	0,00	0,00	0,00	0,00	0,00	0,00
1	2 1 1 Trasferimenti da parte dell'Unione Europea	0,00	69.129,69	0,00	69.129,69	69.129,69	0,00	69.129,69	0,00	0,00	0,00	0,00	0,00	0,00
1	2 1 1 Trasferimenti da parte dell'Unione Europea	0,00	0,00	0,00	0,00	0,00	0,00	0,00	0,00	0,00	0,00	0,00	0,00	0,00
1	2 2 Trasferimenti da parte dello Stato	2.150.000,00	10.862,43	618.571,29	1.542.291,14	1.542.291,14	0,00	1.542.291,14	0,00	0,00	0,00	0,00	0,00	0,00
1	2 2 1 Trasferimenti da parte del MIBAC	1.880.000,00	0,00	618.571,29	1.361.428,71	1.361.428,71	0,00	1.361.428,71	0,00	0,00	0,00	0,00	0,00	0,00
1	2 2 2 Trasferimenti da parte del MIBAC per compiti accessori al personale	170.000,00	10.862,43	0,00	180.862,43	180.862,43	0,00	180.862,43	0,00	0,00	0,00	0,00	0,00	0,00
1	2 2 3 Trasferimenti da parte di altri Ministeri	0,00	0,00	0,00	0,00	0,00	0,00	0,00	0,00	0,00	0,00	0,00	0,00	0,00
1	2 3 Trasferimenti da parte delle Regioni	0,00	0,00	0,00	0,00	0,00	0,00	0,00	0,00	0,00	0,00	0,00	0,00	0,00
1	2 3 1 Trasferimenti da parte delle Regioni delle Province	0,00	0,00	0,00	0,00	0,00	0,00	0,00	0,00	0,00	0,00	0,00	0,00	0,00
1	2 4 Trasferimenti da parte delle Province	0,00	0,00	0,00	0,00	0,00	0,00	0,00	0,00	0,00	0,00	0,00	0,00	0,00
1	2 4 1 Trasferimenti da parte delle Province	0,00	0,00	0,00	0,00	0,00	0,00	0,00	0,00	0,00	0,00	0,00	0,00	0,00
1	2 4 2 Trasferimenti da parte dei Comuni	0,00	0,00	0,00	0,00	0,00	0,00	0,00	0,00	0,00	0,00	0,00	0,00	0,00
1	2 5 Trasferimenti da parte di altri Enti del Settore Pubblico	0,00	0,00	0,00	0,00	0,00	0,00	0,00	0,00	0,00	0,00	0,00	0,00	0,00
1	2 5 1 Trasferimenti da parte di altri Enti	0,00	0,00	0,00	0,00	0,00	0,00	0,00	0,00	0,00	0,00	0,00	0,00	0,00

Variazioni		GESTIONE DI CASSA		Totale dei residui attivi al termine dell'esercizio		
in +	in -	Previsioni definitive	Riscossioni	Differenze rispetto alle previsioni	in +	in -
0,00	0,00	5.564.780,07	5.373.575,83	1.416.677,06	1.416.677,06	1.607.881,30
0,00	0,00	0,00	1.416.677,06	1.416.677,06	0,00	0,00
0,00	0,00	0,00	0,00	0,00	0,00	0,00
0,00	0,00	2.040.627,16	1.966.039,09	0,00	-74.588,07	74.588,07
0,00	0,00	0,00	0,00	0,00	0,00	0,00
0,00	0,00	1.646.420,83	1.627.534,83	0,00	-18.886,00	18.886,00
0,00	0,00	104.129,69	85.243,69	0,00	-18.886,00	18.886,00
0,00	0,00	68.128,69	68.128,69	0,00	0,00	0,00
0,00	0,00	35.000,00	15.114,00	0,00	-18.886,00	18.886,00
0,00	0,00	1.542.291,14	1.542.291,14	0,00	0,00	0,00
0,00	0,00	1.361.428,71	1.361.428,71	0,00	0,00	0,00
0,00	0,00	180.862,43	180.862,43	0,00	0,00	0,00
0,00	0,00	0,00	0,00	0,00	0,00	0,00
0,00	0,00	0,00	0,00	0,00	0,00	0,00
0,00	0,00	0,00	0,00	0,00	0,00	0,00
0,00	0,00	0,00	0,00	0,00	0,00	0,00
0,00	0,00	0,00	0,00	0,00	0,00	0,00
0,00	0,00	0,00	0,00	0,00	0,00	0,00
0,00	0,00	0,00	0,00	0,00	0,00	0,00
0,00	0,00	0,00	0,00	0,00	0,00	0,00


 IL DIRETTORE
 Dott. Osvaldo Avallone

BILANCIO CONSUNTIVO GESTIONALE - Esercizio finanziario 2013															
Livelli		PREVISIONI VARIAZIONI			SOMME ACCERTATE			DIFFERENZE RISPETTO PREVISIONI		GESTIONE DEI RESIDUI ATTI					
Denominazione		Iniziali	In aumento	In diminuzione	Definitive	Riscosse	Rimaste da Riscuotere	Totali accertati	In +	In -	Residui inizio esercizio	Riscossi	Rimasti da Riscuotere	Totali	
1	3	255.000,00	129.586,57	24.266,38	360.320,19	326.504,26	33.815,93	360.320,19	0,00	0,00	33.886,14	12.000,00	21.886,14	33.886,14	
1	3	102.000,00	17.446,85	24.266,38	95.180,47	77.180,47	18.000,00	95.180,47	0,00	0,00	12.000,00	12.000,00	0,00	12.000,00	
1	3	1	0,00	0,00	8.696,26	8.696,26	0,00	8.696,26	0,00	0,00	0,00	0,00	0,00	0,00	
1	3	1	82.000,00	0,00	24.266,38	67.733,62	18.000,00	67.733,62	0,00	0,00	0,00	0,00	0,00	0,00	
1	3	1	0,00	0,00	0,00	0,00	0,00	0,00	0,00	0,00	12.000,00	12.000,00	0,00	12.000,00	
1	3	1	10.000,00	0,00	0,00	18.750,59	0,00	18.750,59	0,00	0,00	0,00	0,00	0,00	0,00	
1	3	1	0,00	0,00	0,00	0,00	0,00	0,00	0,00	0,00	0,00	0,00	0,00	0,00	
1	3	2	0,00	0,00	0,00	0,00	0,00	0,00	0,00	0,00	0,00	0,00	0,00	0,00	
1	3	3	13.000,00	80.833,30	0,00	93.833,30	80.140,67	13.692,63	0,00	0,00	19.630,14	0,00	19.630,14	19.630,14	
1	3	3	13.000,00	80.833,30	0,00	93.833,30	80.140,67	13.692,63	0,00	0,00	0,00	0,00	0,00	0,00	
1	3	3	0,00	0,00	0,00	0,00	0,00	0,00	0,00	0,00	19.630,14	0,00	19.630,14	19.630,14	
1	3	4	0,00	0,00	0,00	0,00	0,00	0,00	0,00	0,00	0,00	0,00	0,00	0,00	
1	3	4	0,00	0,00	0,00	0,00	0,00	0,00	0,00	0,00	0,00	0,00	0,00	0,00	
1	3	4	0,00	0,00	0,00	0,00	0,00	0,00	0,00	0,00	0,00	0,00	0,00	0,00	
1	3	5	140.000,00	31.237,93	0,00	171.237,93	168.114,63	2.123,30	0,00	0,00	2.256,00	0,00	2.256,00	2.256,00	
1	3	5	140.000,00	31.237,93	0,00	171.237,93	168.114,63	2.123,30	0,00	0,00	0,00	0,00	0,00	0,00	
1	3	5	0,00	0,00	0,00	0,00	0,00	0,00	0,00	0,00	2.256,00	0,00	2.256,00	2.256,00	
2	1	1	925.000,00	1.323.652,91	0,00	2.248.652,91	1.148.652,91	1.100.000,00	2.248.652,91	0,00	0,00	75.000,00	75.000,00	0,00	75.000,00
2	1	1	0,00	0,00	0,00	0,00	0,00	0,00	0,00	0,00	0,00	0,00	0,00	0,00	
2	1	1	0,00	0,00	0,00	0,00	0,00	0,00	0,00	0,00	0,00	0,00	0,00	0,00	
2	1	1	0,00	0,00	0,00	0,00	0,00	0,00	0,00	0,00	0,00	0,00	0,00	0,00	
2	1	1	0,00	0,00	0,00	0,00	0,00	0,00	0,00	0,00	0,00	0,00	0,00	0,00	
2	1	1	0,00	0,00	0,00	0,00	0,00	0,00	0,00	0,00	0,00	0,00	0,00	0,00	
2	1	1	0,00	0,00	0,00	0,00	0,00	0,00	0,00	0,00	0,00	0,00	0,00	0,00	
2	1	1	0,00	0,00	0,00	0,00	0,00	0,00	0,00	0,00	0,00	0,00	0,00	0,00	

T	Variazioni		GESTIONE DI CASSA		Differenze rispetto alle previsioni		Totale dei residui attivi al termine dell'esercizio
	In +	In -	Riscossioni	Provisioni definitive	In +	In -	
	0,00	0,00	338.504,26	394.206,33	0,00	-55.702,07	55.702,07
	0,00	0,00	89.180,47	107.180,47	0,00	-18.000,00	18.000,00
	0,00	0,00	8.896,26	8.896,26	0,00	0,00	0,00
	0,00	0,00	48.733,62	67.733,62	0,00	-18.000,00	18.000,00
	0,00	0,00	12.000,00	12.000,00	0,00	0,00	0,00
	0,00	0,00	18.750,59	18.750,59	0,00	0,00	0,00
	0,00	0,00	0,00	0,00	0,00	0,00	0,00
	0,00	0,00	0,00	0,00	0,00	0,00	0,00
	0,00	0,00	0,00	0,00	0,00	0,00	0,00
	0,00	0,00	80.140,67	113.463,44	0,00	-33.322,77	33.322,77
	0,00	0,00	80.140,67	93.833,30	0,00	-13.692,63	13.692,63
	0,00	0,00	0,00	19.630,14	0,00	-19.630,14	19.630,14
	0,00	0,00	68,49	68,49	0,00	0,00	0,00
	0,00	0,00	0,00	0,00	0,00	0,00	0,00
	0,00	0,00	0,00	0,00	0,00	0,00	0,00
	0,00	0,00	86,48	68,49	0,00	0,00	0,00
	0,00	0,00	169.114,63	173.453,93	0,00	-4.379,30	4.379,30
	0,00	0,00	168.114,63	171.237,69	0,00	-2.123,30	2.123,30
	0,00	0,00	0,03	2.256,00	0,00	-2.256,00	2.256,00
	0,00	0,00	1.223.652,91	2.323.652,91	0,00	-1.100.000,00	1.100.000,00
	0,00	0,00	0,00	0,00	0,00	0,00	0,00
	0,00	0,00	0,00	0,00	0,00	0,00	0,00
	0,00	0,00	0,00	0,00	0,00	0,00	0,00
	0,00	0,00	0,00	0,00	0,00	0,00	0,00
	0,00	0,00	0,00	0,00	0,00	0,00	0,00
	0,00	0,00	0,00	0,00	0,00	0,00	0,00



IL DIRETTORE
Dott. Oreste Avallone

[Handwritten signature]

Livelli	Denominazione	PREVISIONI VARIAZIONI			SOMME ACCERTATE		DIFFERENZE RISPETTO PREVISIONI		GESTIONE DEI RESIDUI ATTIVI				
		Iniziali	In aumento	In diminuzione	Risorse	Rimaste da riscuotere	Totali accertati	In +	In -	Residui inizio esercizio	Riscossi	Rimasti da riscuotere	Totale
2	1	0,00	0,00	0,00	0,00	0,00	0,00	0,00	0,00	0,00	0,00	0,00	0,00
2	1	2	Riscossioni crediti										
2	1	2	1 Riscossione di anticipazioni	0,00	0,00	0,00	0,00	0,00	0,00	0,00	0,00	0,00	0,00
2	1	2	2 Riscossione crediti diversi	0,00	0,00	0,00	0,00	0,00	0,00	0,00	0,00	0,00	0,00
2	2	2	Entrate derivanti da trasferimenti in conto capitale	925.000,00	1.323.652,91	0,00	2.248.652,91	1.148.652,91	1.100.000,00	2.248.652,91	0,00	75.000,00	75.000,00
2	2	2	1 Trasferimenti da parte dell'Unione Europea	0,00	0,00	0,00	0,00	0,00	0,00	0,00	0,00	0,00	0,00
2	2	1	2 Trasferimenti da parte dell'Unione Europea	0,00	0,00	0,00	0,00	0,00	0,00	0,00	0,00	0,00	0,00
2	2	1	2 Trasferimenti da parte dell'Unione Europea	0,00	0,00	0,00	0,00	0,00	0,00	0,00	0,00	0,00	0,00
2	2	2	Trasferimenti dallo Stato	925.000,00	1.323.652,91	0,00	2.248.652,91	1.148.652,91	1.100.000,00	2.248.652,91	0,00	0,00	0,00
2	2	2	1 Trasferimenti da parte del MIBAC	925.000,00	1.323.652,91	0,00	2.248.652,91	1.148.652,91	1.100.000,00	2.248.652,91	0,00	0,00	0,00
2	2	2	1 Trasferimenti da parte del MIBAC	0,00	0,00	0,00	0,00	0,00	0,00	0,00	0,00	0,00	0,00
2	2	2	3 Trasferimenti da parte di altri Ministeri	0,00	0,00	0,00	0,00	0,00	0,00	0,00	0,00	0,00	0,00
2	2	3	Trasferimenti dalle Regioni	0,00	0,00	0,00	0,00	0,00	0,00	0,00	0,00	0,00	0,00
2	2	3	1 Trasferimenti dalle Regioni	0,00	0,00	0,00	0,00	0,00	0,00	0,00	0,00	0,00	0,00
2	2	4	Trasferimenti da Comuni e Province	0,00	0,00	0,00	0,00	0,00	0,00	0,00	0,00	0,00	0,00
2	2	4	1 Trasferimenti da Comuni	0,00	0,00	0,00	0,00	0,00	0,00	0,00	0,00	0,00	0,00
2	2	4	2 Trasferimenti da Province	0,00	0,00	0,00	0,00	0,00	0,00	0,00	0,00	0,00	0,00
2	2	5	Trasferimenti da altri enti del settore pubblico	0,00	0,00	0,00	0,00	0,00	0,00	0,00	0,00	0,00	0,00
2	2	5	1 Trasferimenti da parte di altri enti	0,00	0,00	0,00	0,00	0,00	0,00	0,00	0,00	0,00	0,00
2	2	6	Altre entrate	0,00	0,00	0,00	0,00	0,00	0,00	0,00	0,00	0,00	0,00
2	2	6	1 Entrate derivanti dalla vendita di biglietti e servizi e da contributi da privati	0,00	0,00	0,00	0,00	0,00	0,00	0,00	0,00	0,00	0,00
2	3	3	Accensione di prestiti	0,00	0,00	0,00	0,00	0,00	0,00	0,00	0,00	0,00	0,00
2	3	3	1 Assunzione di mutui	0,00	0,00	0,00	0,00	0,00	0,00	0,00	0,00	0,00	0,00
2	3	3	1 Assunzione di mutui	0,00	0,00	0,00	0,00	0,00	0,00	0,00	0,00	0,00	0,00
2	3	3	2 Assunzione di altri debiti finanziari	0,00	0,00	0,00	0,00	0,00	0,00	0,00	0,00	0,00	0,00
2	3	3	1 Assunzione di altri debiti finanziari, incasso cauzioni	0,00	0,00	0,00	0,00	0,00	0,00	0,00	0,00	0,00	0,00
3	3	3	TITOLO III - Gestioni Speciali	1.200.000,00	0,00	0,00	1.200.000,00	766.706,77	433.293,23	1.200.000,00	0,00	0,00	0,00

	Variazioni		GESTIONE DI CASSA		Totale dei residui attivi al termine dell'esercizio
	in +	in -	Riscossioni	Differenze rispetto alle previsioni	
	in +	in -	in +	in -	
	0,00	0,00	0,00	0,00	0,00
	0,00	0,00	0,00	0,00	0,00
	0,00	0,00	0,00	0,00	0,00
	0,00	0,00	2.323.652,91	1.223.652,91	1.100.000,00
	0,00	0,00	75.000,00	75.000,00	0,00
	0,00	0,00	0,00	0,00	0,00
	0,00	0,00	75.000,00	75.000,00	0,00
	0,00	0,00	1.148.652,91	1.148.652,91	1.100.000,00
	0,00	0,00	2.248.652,91	1.148.652,91	1.100.000,00
	0,00	0,00	0,00	0,00	0,00
	0,00	0,00	0,00	0,00	0,00
	0,00	0,00	0,00	0,00	0,00
	0,00	0,00	0,00	0,00	0,00
	0,00	0,00	0,00	0,00	0,00
	0,00	0,00	0,00	0,00	0,00
	0,00	0,00	0,00	0,00	0,00
	0,00	0,00	0,00	0,00	0,00
	0,00	0,00	0,00	0,00	0,00
	0,00	0,00	0,00	0,00	0,00
	0,00	0,00	0,00	0,00	0,00
	0,00	0,00	0,00	0,00	0,00
	0,00	0,00	0,00	0,00	0,00
	0,00	0,00	0,00	0,00	0,00
	0,00	0,00	0,00	0,00	0,00
	0,00	0,00	0,00	0,00	0,00
	0,00	1.200.000,00	766.706,77	0,00	433.293,23


 Il DIRETTORE
 Dott. Osvaldo Avallone

Livelli	Denominazione	PREVISIONI VARIAZIONI				SOMME ACCERTATE		DIFFERENZE RISPETTO PREVISIONI		GESTIONE DEI RESIDUI			
		Iniziali	In aumento	In diminuzione	Definitive	Riscosse	Rimaste da riscuotere	Totale accertati	In +	In -	Residui inizio esercizio	Riscossi	Rimasti da riscuotere
3	1	1.200.000,00	0,00	0,00	1.200.000,00	766.706,77	433.293,23	1.200.000,00	0,00	0,00	0,00	0,00	0,00
	Ministri - Progetto Google Books Biblioteche BNCB-BNCF-BNN-ICCU												
3	1	1.200.000,00	0,00	0,00	1.200.000,00	766.706,77	433.293,23	1.200.000,00	0,00	0,00	0,00	0,00	0,00
	1 Trasferimento Presidenza Consiglio dei Ministri - Progetto Google Books Biblioteche BNCB-BNCF-BNN-ICCU												
3	1	1.200.000,00	0,00	0,00	1.200.000,00	766.706,77	433.293,23	1.200.000,00	0,00	0,00	0,00	0,00	0,00
	1 Trasferimento Presidenza Consiglio dei Ministri - Progetto Google Books Biblioteche BNCB-BNCF-BNN-ICCU												
4	Titolo IV - Partite di Giro												
4	1	500,00	0,00	0,00	500,00	500,00	0,00	500,00	0,00	0,00	0,00	0,00	0,00
	4 1 Entrate aventi natura di partite di giro												
4	1	500,00	0,00	0,00	500,00	500,00	0,00	500,00	0,00	0,00	0,00	0,00	0,00
	4 1 1 Entrate aventi natura di partite di giro												
4	1	0,00	0,00	0,00	0,00	0,00	0,00	0,00	0,00	0,00	0,00	0,00	0,00
	4 1 1 1 Ritenute erariali												
4	1	0,00	0,00	0,00	0,00	0,00	0,00	0,00	0,00	0,00	0,00	0,00	0,00
	4 1 1 2 Ritenute previdenziali e assistenziali												
4	1	0,00	0,00	0,00	0,00	0,00	0,00	0,00	0,00	0,00	0,00	0,00	0,00
	4 1 1 3 Tratte pagate per conto di terzi												
4	1	500,00	0,00	0,00	500,00	500,00	0,00	500,00	0,00	0,00	0,00	0,00	0,00
	4 1 1 4 Fondo cassa												
5	Avanzo d'Amministrazione utilizzato												
		0,00	0,00	0,00	0,00	0,00	0,00	0,00	0,00	0,00	0,00	0,00	0,00
Parte I - Entrate - Totale finale		4.535.859,74	1.869.011,67	642.837,67	5.761.033,74	3.853.784,77	1.567.109,16	5.420.893,93	0,00	0,00	143.886,14	103.114,00	40.772,14

Avanzo di amministrazione:

TOTALE GENERALE DELLE ENTRATE:

Variazioni in + in -	GESTIONE DI CASSA		Totale dei residui attivi al termine dell'esercizio
	Previsioni definitive	Riscossioni Differenze rispetto alle previsioni in + in -	
0,00	1.200.000,00	766.706,77	433.293,23
0,00	1.200.000,00	766.706,77	433.293,23
0,00	1.200.000,00	766.706,77	433.293,23
0,00	500,00	500,00	0,00
0,00	500,00	500,00	0,00
0,00	500,00	500,00	0,00
0,00	0,00	0,00	0,00
0,00	0,00	0,00	0,00
0,00	0,00	0,00	0,00
0,00	500,00	500,00	0,00
0,00	0,00	0,00	0,00
0,00	0,00	0,00	0,00
0,00	0,00	0,00	0,00
0,00	0,00	0,00	0,00
0,00	0,00	0,00	0,00
0,00	0,00	0,00	0,00
0,00	5.564.780,07	5.373.575,83	1.607.881,30
0,00	5.564.780,07	5.373.575,83	1.607.881,30



IL DIRETTORE

Dot. Osvaldo Avallone

[Handwritten signature]



Ministero dei beni e delle attività culturali e del turismo

BIBLIOTECA NAZIONALE CENTRALE
00185 ROMA - Viale Castro Pretorio, 105 - Tel. 06/49891 Fax 06/4457635 e-mail: bnc-rm@beniculturali.it C.F. 80232070583

BILANCIO CONSUNTIVO GESTIONALE - Esercizio finanziario 2013 USCITE

Livelli	Denominazione	PREVISIONI VARIAZIONI		SOMME ACCERTATE		DIFFERENZE RISPETTO PREVISIONI		GESTIONE DEI RESIDUI PASSIVI						
		Iniziali	In aumento	In diminuzione	Definitive	Pagate	Rimaste da pagare	Totale impegnati	In +	In -	Residui inizio esercizio	Pagati	Rimasti da pagare	Totale
Parte II - Uscite		4.535.859,74	1.796.357,33	256.757,03	6.075.460,04	3.881.990,29	-2.193.469,75	-6.075.460,04	0,00	0,00	1.220.423,39	-1.114.998,35	-105.425,04	-1.220.423,39
1	1	2.409.359,74	1.681.036,85	61.410,32	4.028.986,27	2.807.474,18	-1.221.512,09	4.028.986,27	0,00	0,00	-317.618,21	-304.109,67	-13.508,54	-317.618,21
1	1	2.149.359,74	1.605.822,87	31.410,32	3.723.772,29	-2.574.874,47	-1.148.897,82	-3.723.772,29	0,00	0,00	-317.618,21	-304.109,67	-13.508,54	-317.618,21
1	1	30.000,00	0,00	30.000,00	0,00	0,00	0,00	0,00	0,00	0,00	0,00	0,00	0,00	0,00
1	1	0,00	0,00	0,00	0,00	0,00	0,00	0,00	0,00	0,00	0,00	0,00	0,00	0,00
1	1	30.000,00	0,00	30.000,00	0,00	0,00	0,00	0,00	0,00	0,00	0,00	0,00	0,00	0,00
1	1	173.000,00	21.434,22	0,00	194.434,22	-194.434,22	0,00	-194.434,22	0,00	0,00	-4.936,00	0,00	-4.936,00	-4.936,00
1	1	0,00	0,00	0,00	0,00	0,00	0,00	0,00	0,00	0,00	0,00	0,00	0,00	0,00
1	1	0,00	0,00	0,00	0,00	0,00	0,00	0,00	0,00	0,00	0,00	0,00	0,00	0,00
1	1	0,00	0,00	0,00	0,00	0,00	0,00	0,00	0,00	0,00	0,00	0,00	0,00	0,00
1	1	0,00	517,85	0,00	517,85	-517,85	0,00	-517,85	0,00	0,00	0,00	0,00	0,00	0,00
1	1	3.000,00	1.924,52	0,00	4.924,52	-4.924,52	0,00	-4.924,52	0,00	0,00	0,00	0,00	0,00	0,00
1	1	0,00	2.158,87	0,00	2.158,87	-2.158,87	0,00	-2.158,87	0,00	0,00	0,00	0,00	0,00	0,00
1	1	0,00	882,50	0,00	882,50	-882,50	0,00	-882,50	0,00	0,00	0,00	0,00	0,00	0,00
1	1	0,00	0,00	0,00	0,00	0,00	0,00	0,00	0,00	0,00	0,00	0,00	0,00	0,00
1	1	170.000,00	15.940,88	0,00	185.940,88	-185.940,88	0,00	-185.940,88	0,00	0,00	-4.936,00	0,00	-4.936,00	-4.936,00
1	1	50.000,00	42.093,44	1.410,32	90.683,12	-94.650,42	-5.632,70	-90.683,12	0,00	0,00	-16.525,20	-15.632,82	-692,38	-16.525,20
1	1	3.000,00	1.580,54	0,00	4.580,54	-4.580,54	0,00	-4.580,54	0,00	0,00	-4.614,85	-4.614,85	0,00	-4.614,85
1	1	0,00	0,00	0,00	0,00	0,00	0,00	0,00	0,00	0,00	0,00	0,00	0,00	0,00

Variazioni	GESTIONE DI CASSA		Totale dei residui passivi al termine dell'esercizio		
	in +	in -			
	Previsioni definitive	Pagamenti	Differenza rispetto alle previsioni		
	in +	in -	in + in -		
0,00	7.295.883,43	4.996.988,64	0,00	2.298.894,79	2.298.894,79
0,00	4.346.604,48	3.111.583,85	0,00	1.235.020,63	1.235.020,63
0,00	4.041.390,50	2.878.984,14	0,00	1.162.406,36	-1.162.406,36
0,00	0,00	0,00	0,00	0,00	0,00
0,00	0,00	0,00	0,00	0,00	0,00
0,00	0,00	0,00	0,00	0,00	0,00
0,00	0,00	0,00	0,00	0,00	0,00
0,00	199.370,22	194.434,22	0,00	4.936,00	-4.936,00
0,00	0,00	0,00	0,00	0,00	0,00
0,00	0,00	0,00	0,00	0,00	0,00
0,00	0,00	0,00	0,00	0,00	0,00
0,00	517,65	517,65	0,00	0,00	0,00
0,00	4.824,52	4.824,52	0,00	0,00	0,00
0,00	2.158,87	2.158,87	0,00	0,00	0,00
0,00	892,50	892,50	0,00	0,00	0,00
0,00	4.836,00	0,00	0,00	4.836,00	-4.836,00
0,00	185.940,68	185.940,68	0,00	0,00	0,00
0,00	107.208,32	100.683,24	0,00	6.525,08	-6.525,08
0,00	9.205,38	8.205,38	0,00	0,00	0,00
0,00	0,00	0,00	0,00	0,00	0,00



IL DIRETTORE
Port. Ospedale Avallone

[Handwritten signature]

Livelli	Denominazione	PREVISIONI VARIAZIONI		SOMME ACCERTATE		DIFFERENZE RISPETTO PREVISIONI		GESTIONE DEI RESIDUI PASSIVI						
		Iniziali	In aumento	In diminuzione	Definitive	Pagate	Rimaste da Pagare	Totali Impegni	In +	In -	Residui inizio esercizio	Pagati	Rimasti da Pagare	Totali
1	3	0,00	0,00	0,00	0,00	0,00	0,00	0,00	0,00	0,00	0,00	0,00	0,00	0,00
1	3	30.000,00	38.041,70	0,00	66.041,70	-65.803,02	-138,68	-66.041,70	0,00	0,00	-8.788,35	-8.180,22	-628,13	-8.788,35
1	3	0,00	1.687,20	0,00	1.687,20	-40,00	-1.587,20	-1.587,20	0,00	0,00	0,00	0,00	0,00	0,00
1	3	0,00	0,00	0,00	0,00	0,00	0,00	0,00	0,00	0,00	0,00	0,00	0,00	0,00
1	3	0,00	3,00	0,00	3,00	-3,00	0,00	-3,00	0,00	0,00	0,00	0,00	0,00	0,00
1	3	0,00	2.771,00	0,00	2.771,00	-2.465,50	-302,50	-2.771,00	0,00	0,00	-63,25	0,00	-63,25	-63,25
1	3	17.000,00	0,00	1.410,32	15.889,68	-11.795,38	-3.784,32	-15.889,68	0,00	0,00	-3.057,75	-3.057,75	0,00	-3.057,75
1	4	1.825.859,74	1.524.506,03	0,00	3.350.365,77	-2.208.075,05	-1.142.290,72	-3.350.365,77	0,00	0,00	-285.649,40	-288.107,45	-7.541,95	-285.649,40
1	4	0,00	15.377,83	0,00	15.377,83	-18,00	-15,377,83	0,00	0,00	0,00	0,00	0,00	0,00	0,00
1	4	0,00	0,00	0,00	0,00	0,00	0,00	0,00	0,00	0,00	0,00	0,00	0,00	0,00
1	4	0,00	0,00	0,00	0,00	0,00	0,00	0,00	0,00	0,00	0,00	0,00	0,00	0,00
1	4	0,00	5.000,00	0,00	5.000,00	-5.000,00	-5.000,00	-5.000,00	0,00	0,00	0,00	0,00	0,00	0,00
1	4	0,00	0,00	0,00	0,00	0,00	0,00	0,00	0,00	0,00	0,00	0,00	0,00	0,00
1	4	0,00	0,00	0,00	0,00	0,00	0,00	0,00	0,00	0,00	0,00	0,00	0,00	0,00
1	4	5.000,00	13.349,50	0,00	18.349,50	-18.349,50	0,00	-18.349,50	0,00	0,00	0,00	0,00	0,00	0,00
1	4	1.000,00	68.272,10	0,00	70.272,10	-57.322,10	-12.650,00	-70.272,10	0,00	0,00	0,00	0,00	0,00	0,00
1	4	0,00	0,00	0,00	0,00	0,00	0,00	0,00	0,00	0,00	0,00	0,00	0,00	0,00
1	4	0,00	0,00	0,00	0,00	0,00	0,00	0,00	0,00	0,00	0,00	0,00	0,00	0,00
1	4	0,00	0,00	0,00	0,00	0,00	0,00	0,00	0,00	0,00	0,00	0,00	0,00	0,00
1	4	9.500,00	576,90	0,00	10.076,90	-10.076,90	0,00	-10.076,90	0,00	0,00	0,00	0,00	0,00	0,00
1	4	30.000,00	14.576,31	0,00	44.576,31	-44.576,31	0,00	-44.576,31	0,00	0,00	0,00	0,00	0,00	0,00
1	4	500.000,00	829.709,01	0,00	1.329.709,01	-632.191,41	-697.577,80	-1.329.709,01	0,00	0,00	0,00	0,00	0,00	0,00
1	4	300.000,00	370.288,43	0,00	670.288,43	-457.280,04	-212.898,38	-670.288,43	0,00	0,00	0,00	0,00	0,00	0,00
1	4	20.000,00	7.570,59	0,00	27.570,59	-27.570,59	0,00	-27.570,59	0,00	0,00	-365,00	0,00	-365,00	-365,00
1	4	3.000,00	1.731,37	0,00	4.731,37	-4.731,37	0,00	-4.731,37	0,00	0,00	0,00	0,00	0,00	0,00
1	4	0,00	27.842,71	0,00	27.842,71	-27.486,71	-486,00	-27.842,71	0,00	0,00	0,00	0,00	0,00	0,00

Variazioni in +	GESTIONE DI CASSA		Totale dei residui passivi al termine dell'esercizio
	Provisioni definitive	Pagamenti	
	in +	Differenze rispetto alle previsioni in +	in -
0,00	0,00	0,00	0,00
0,00	-74.831,05	-74.069,24	-767,81
0,00	-1.667,20	-80,00	-1.587,20
0,00	0,00	0,00	0,00
0,00	-3,00	-3,00	0,00
0,00	-2.834,25	-2.468,50	-365,75
0,00	-18.847,43	-14.853,11	-3.794,32
0,00	-3.646.015,17	-2.496.192,50	-1.149.832,67
0,00	-15.377,63	-15.359,63	-18,00
0,00	0,00	0,00	0,00
0,00	-156,80	0,00	-156,80
0,00	-5.000,00	0,00	-5.000,00
0,00	0,00	0,00	0,00
0,00	0,00	0,00	0,00
0,00	-18.346,50	-18.346,50	0,00
0,00	-70.272,10	-57.322,10	-12.950,00
0,00	0,00	0,00	0,00
0,00	0,00	0,00	0,00
0,00	-30.215,42	-28.432,24	-3.783,18
0,00	-10.076,80	-10.076,80	0,00
0,00	-44.578,31	-44.578,31	0,00
0,00	-1.329.709,01	-632.181,41	-697.517,60
0,00	-670.288,43	-457.280,04	-212.998,39
0,00	-28.035,59	-27.670,59	-365,00
0,00	-4.731,37	-4.731,37	0,00
0,00	-27.942,71	-468,00	-27.456,71



IL DIRETTORE
Dott. Augusto Avallone

BILANCIO CONSUNTIVO GESTIONALE - Esercizio finanziario 2013 USCITE														
Livelli	Denominazione	PREVISIONI VARIAZIONI		SOMME ACCERTATE		DIFFERENZE RISPETTO PREVISIONI		GESTIONE DEI RESIDUI PASSIVI						
		Iniziali	In aumento	In diminuzione	Definitive	Pagate	Rimaste da Pagare	Totali impegni	In +	In -	Residui inizio esercizio	Pagati	Rimasti da Pagare	Totali
1 1 4	19 Servizi di vigilanza	48.000,00	4.389,40	0,00	52.389,40	-48.664,80	-2.734,80	-52.399,40	0,00	0,00	-1.243,90	-1.197,90	-48,00	-1.243,90
1 1 4	20 Manutenzione ordinaria immobili	0,00	0,00	0,00	0,00	0,00	0,00	0,00	0,00	0,00	0,00	0,00	0,00	0,00
1 1 4	21 Spese per la conduzione e la manutenzione ordinaria di impianti tecnici, attrezzature, macchinari	246.969,74	57.650,09	0,00	303.209,83	-282.625,94	-40.583,99	-303.209,83	0,00	0,00	-51.720,98	-51.437,99	-283,88	-51.720,98
1 1 4	22 Manutenzione ordinaria beni mobili non beni culturali, arredi, macchine per ufficio	0,00	270,88	0,00	270,88	-270,88	0,00	-270,88	0,00	0,00	-265,00	-265,00	0,00	-265,00
1 1 4	23 Gestione e manutenzione ordinaria sistemi informatici automatizzati	220.000,00	53.151,03	0,00	273.151,03	-215.382,35	-57.788,68	-273.151,03	0,00	0,00	-28.271,54	-27.487,78	-1.783,86	-28.271,54
1 1 4	24 Manutenzione ordinaria mezzi di trasporto	0,00	410,43	0,00	410,43	-410,43	0,00	-410,43	0,00	0,00	0,00	0,00	0,00	0,00
1 1 4	25 Manutenzione ordinaria aree verdi	38.000,00	7.599,30	0,00	46.599,30	-33.456,50	-13.102,80	-46.599,30	0,00	0,00	-6.487,70	-6.487,70	0,00	-6.487,70
1 1 4	26 Pulizia e disinfezione	400.000,00	41.378,69	0,00	441.378,69	-371.523,74	-69.854,95	-441.378,69	0,00	0,00	-171.587,46	-170.464,24	-1.123,22	-171.587,46
1 1 4	27 Trasporti, facchinaggi, smaltimento rifiuti speciali	5.000,00	3.989,88	0,00	8.989,88	-8.989,88	-2.305,00	-8.989,88	0,00	0,00	-4.295,50	-4.295,50	0,00	-4.295,50
1 1 5	5 Spese per godimento di beni di terzi	70.500,00	17.789,18	0,00	88.289,18	-87.514,78	-774,40	-88.289,18	0,00	0,00	-507,61	-169,40	-338,21	-507,61
1 1 5	5 Fisco locale	0,00	0,00	0,00	0,00	0,00	0,00	0,00	0,00	0,00	0,00	0,00	0,00	0,00
1 1 5	2 Noleggi di attrezzature e macchinari	13.000,00	6.351,75	0,00	19.351,75	-18.577,35	-774,40	-19.351,75	0,00	0,00	-169,40	-169,40	0,00	-169,40
1 1 5	3 Noleggi di macchinari e attrezzature informatiche	0,00	2.159,44	0,00	2.159,44	-2.159,44	0,00	-2.159,44	0,00	0,00	0,00	0,00	0,00	0,00
1 1 5	4 Noleggi di mobili, arredi e macchine per ufficio	0,00	483,41	0,00	483,41	-483,41	0,00	-483,41	0,00	0,00	0,00	0,00	0,00	0,00
1 1 5	5 Noleggio di mezzi di trasporto	1.800,00	392,10	0,00	1.892,10	-1.892,10	0,00	-1.892,10	0,00	0,00	-3,41	0,00	-3,41	-3,41
1 1 5	6 Licenze software	56.000,00	8.412,48	0,00	64.412,48	-64.412,48	0,00	-64.412,48	0,00	0,00	-334,80	0,00	-334,80	-334,80
1 2	Interventi diversi	260.000,00	75.213,98	30.000,00	305.213,98	-232.595,71	-72.614,27	-305.213,98	0,00	0,00	0,00	0,00	0,00	0,00
1 2 1	1 Trasferimenti passivi	0,00	0,00	0,00	0,00	0,00	0,00	0,00	0,00	0,00	0,00	0,00	0,00	0,00
1 2 1	1 Allo Stato	0,00	0,00	0,00	0,00	0,00	0,00	0,00	0,00	0,00	0,00	0,00	0,00	0,00
1 2 1	2 Altri trasferimenti passivi	0,00	0,00	0,00	0,00	0,00	0,00	0,00	0,00	0,00	0,00	0,00	0,00	0,00
1 2 2	2 Oneri finanziari	0,00	15,00	0,00	15,00	-15,00	0,00	-15,00	0,00	0,00	0,00	0,00	0,00	0,00
1 2 2	1 Interessi passivi su anticipazioni	0,00	0,00	0,00	0,00	0,00	0,00	0,00	0,00	0,00	0,00	0,00	0,00	0,00
1 2 2	2 Interessi passivi su mutui	0,00	0,00	0,00	0,00	0,00	0,00	0,00	0,00	0,00	0,00	0,00	0,00	0,00
1 2 2	3 Uscite e commissioni bancarie	0,00	15,00	0,00	15,00	-15,00	0,00	-15,00	0,00	0,00	0,00	0,00	0,00	0,00
1 2 2	4 Altri oneri finanziari	0,00	0,00	0,00	0,00	0,00	0,00	0,00	0,00	0,00	0,00	0,00	0,00	0,00
1 2 3	3 Oneri Tributari a carico dell'Ente	230.000,00	3.368,59	0,00	233.368,59	-180.754,32	-72.614,27	-233.368,59	0,00	0,00	0,00	0,00	0,00	0,00

Variazioni		GESTIONE DI CASSA				Totale dei residui passivi al termine dell'esercizio
in +	in -	Previsioni definitive	Pagamenti	Differenze rispetto alle previsioni	in +	in -
0,00	0,00	-53.643,30	-53.682,70	0,00	2.760,80	-2.760,80
0,00	0,00	0,00	0,00	0,00	0,00	0,00
0,00	0,00	-354.830,81	-314.082,83	0,00	40.887,88	-40.887,88
0,00	0,00	-555,88	-555,88	0,00	0,00	0,00
0,00	0,00	-302.432,57	-262.870,13	0,00	99.552,54	-99.552,54
0,00	0,00	-410,43	-410,43	0,00	0,00	0,00
0,00	0,00	-33.057,00	-39.854,20	0,00	13.102,80	-13.102,80
0,00	0,00	-612.885,15	-541.987,88	0,00	70.878,17	-70.878,17
0,00	0,00	-13.285,38	-10.880,35	0,00	2.305,00	-2.305,00
0,00	0,00	-88.795,79	-87.684,18	0,00	1.112,61	-1.112,61
0,00	0,00	0,00	0,00	0,00	0,00	0,00
0,00	0,00	-19.821,15	-18.746,75	0,00	774,40	-774,40
0,00	0,00	-2.159,44	-2.159,44	0,00	0,00	0,00
0,00	0,00	-485,41	-483,41	0,00	0,00	0,00
0,00	0,00	-1.885,51	-1.882,10	0,00	3,41	-3,41
0,00	0,00	-64.747,28	-64.412,48	0,00	334,80	-334,80
0,00	0,00	-305.213,98	-232.699,71	0,00	72.614,27	-72.614,27
0,00	0,00	0,00	0,00	0,00	0,00	0,00
0,00	0,00	0,00	0,00	0,00	0,00	0,00
0,00	0,00	0,00	0,00	0,00	0,00	0,00
0,00	0,00	-15,00	-15,00	0,00	0,00	0,00
0,00	0,00	0,00	0,00	0,00	0,00	0,00
0,00	0,00	0,00	0,00	0,00	0,00	0,00
0,00	0,00	-15,00	-15,00	0,00	0,00	0,00
0,00	0,00	0,00	0,00	0,00	0,00	0,00
0,00	0,00	-233.368,59	-160.754,32	0,00	72.614,27	-72.614,27




BILANCIO CONSUNTIVO GESTIONALE - Esercizio finanziario 2013 USCITE

Livelli	Denominazione	PREVISIONI VARIAZIONI		SOMME ACCERTATE		DIFFERENZE RISPETTO PREVISIONI		GESTIONE DEI RESIDUI PASSI						
		Iniziali	In aumento	In diminuzione	Definitive	Pagate	Rimaste da Pagare	Totale impegni	In +	In -	Residui inizio esercizio	Pagati	Rimasti da Pagare	Totale
1	2	3	1	Imposte dirette	230.000,00	3.368,58	0,00	233.368,58	-180.754,32	-72.514,27	-233.368,58	0,00	0,00	0,00
1	2	3	2	Imposte indirette	0,00	0,00	0,00	0,00	0,00	0,00	0,00	0,00	0,00	0,00
1	2	4	4	Poste correttive e compensative di entrate correnti	0,00	0,00	0,00	0,00	0,00	0,00	0,00	0,00	0,00	0,00
1	2	4	1	Restituzione e rimborsi diversi	0,00	0,00	0,00	0,00	0,00	0,00	0,00	0,00	0,00	0,00
1	2	5	5	Uscite non classificabili in altre voci	30.000,00	71.830,39	30.000,00	71.830,39	0,00	-71.830,39	-71.830,39	0,00	0,00	0,00
1	2	5	1	Esborso da contenziosi e accessori	0,00	71.830,39	0,00	71.830,39	0,00	-71.830,39	0,00	0,00	0,00	0,00
1	2	5	2	Fondo speciale per rinnovi contrattuali in corso	0,00	0,00	0,00	0,00	0,00	0,00	0,00	0,00	0,00	0,00
1	2	5	3	Oneri vari straordinari	0,00	0,00	0,00	0,00	0,00	0,00	0,00	0,00	0,00	0,00
1	2	5	4	Fondo di riserva	30.000,00	0,00	30.000,00	0,00	0,00	0,00	0,00	0,00	0,00	0,00
1	3			Oneri comuni	0,00	0,00	0,00	0,00	0,00	0,00	0,00	0,00	0,00	0,00
1	4			Trattamento di quiescenza, integrativi e sostitutivi	0,00	0,00	0,00	0,00	0,00	0,00	0,00	0,00	0,00	0,00
1	4	1		Accantonamento al trattamento di fine rapporto	0,00	0,00	0,00	0,00	0,00	0,00	0,00	0,00	0,00	0,00
1	4	1	1	Accantonamento al trattamento di fine rapporto	0,00	0,00	0,00	0,00	0,00	0,00	0,00	0,00	0,00	0,00
1	5			Accantonamento a fondi rischi ed oneri	0,00	0,00	0,00	0,00	0,00	0,00	0,00	0,00	0,00	0,00
1	5	1		Accantonamento a fondi rischi ed oneri	0,00	0,00	0,00	0,00	0,00	0,00	0,00	0,00	0,00	0,00
2				TITOLO II - Uscite in Conto capitale	926.000,00	115.320,48	195.346,71	845.973,77	-554.774,67	-291.199,10	-845.973,77	0,00	-359.128,00	-359.128,00
2	1			Investimenti	926.000,00	115.320,48	195.346,71	845.973,77	-554.774,67	-291.199,10	-845.973,77	0,00	-359.128,00	-359.128,00
2	1	1		Acquisizione di beni di uso durevole ed opere immobiliari	0,00	0,00	0,00	0,00	0,00	0,00	0,00	0,00	0,00	0,00
2	1	1	1	Acquisizione immobili	0,00	0,00	0,00	0,00	0,00	0,00	0,00	0,00	0,00	0,00
2	1	2		Acquisizione di immobilizzazioni tecniche	100.000,00	34.748,65	0,00	134.748,65	-87.737,42	-47.011,23	-134.748,65	0,00	-1.345,00	-1.345,00
2	1	2	1	Acquisizione di impianti, attrezzature e macchinari	0,00	0,00	0,00	0,00	0,00	0,00	0,00	0,00	0,00	0,00
2	1	2	2	Acquisizione di materiali e attrezzature tecnico - specialistiche	0,00	6.830,74	0,00	6.830,74	-6.830,74	0,00	-6.830,74	0,00	-1.330,00	-1.330,00
2	1	2	3	Acquisizione di materiali e attrezzature informatiche	0,00	27.830,25	0,00	27.830,25	-27.830,25	0,00	-27.830,25	0,00	0,00	0,00
2	1	2	4	Acquisizione di mobili, arredi e macchine d'ufficio	0,00	279,66	0,00	279,66	-279,66	0,00	-279,66	0,00	0,00	0,00

Livelli	Denominazione	PREVISIONI VARIAZIONI				SOMME ACCERTATE		DIFFERENZE RISPETTO PREVISIONI		GESTIONE DEI RESIDUI PASSI				
		Iniziali	In aumento	In diminuzione	Definitive	Pagate	Rimaste da Pagare	Totali impegni	In +	In -	Residui inizio esercizio	Pagati	Rimasti da Pagare	Totali
2 1	5 Acquisti di mezzi di trasporto	0,00	0,00	0,00	0,00	0,00	0,00	0,00	0,00	0,00	0,00	0,00	0,00	0,00
2 1	6 Acquisto di materiale bibliografico	100.000,00	0,00	0,00	100.000,00	-52.888,77	-47.011,23	-100.000,00	0,00	0,00	-15,00	0,00	-15,00	-15,00
2 1	7 Acquisto di opere d'arte	0,00	0,00	0,00	0,00	0,00	0,00	0,00	0,00	0,00	0,00	0,00	0,00	0,00
2 1	3 Acquisizione di immobilizzazioni immateriali	35.000,00	6.808,60	0,00	41.808,60	-34.948,00	-6.960,60	-41.808,60	0,00	0,00	-31.908,80	-31.908,80	0,00	-31.908,80
2 1	3 1 Acquisto software	0,00	0,00	0,00	0,00	0,00	0,00	0,00	0,00	0,00	0,00	0,00	0,00	0,00
2 1	3 2 Manutenzioni straordinaria potenziamento SBN e software	35.000,00	6.808,60	0,00	41.808,60	-34.948,00	-6.960,60	-41.808,60	0,00	0,00	-31.908,80	-31.908,80	0,00	-31.908,80
2 1	4 Recupero, restauro, adeguamento e manutenzione straordinaria di beni immobili	480.000,00	0,00	180.168,66	309.831,34	-95.431,97	-214.399,37	-309.831,34	0,00	0,00	-275.814,91	-274.413,74	-1.401,17	-275.814,91
2 1	4 1 Recupero, restauro, adeguamento e manutenzione straordinaria di beni immobili e allestimenti museali	480.000,00	0,00	180.168,66	309.831,34	-95.431,97	-214.399,37	-309.831,34	0,00	0,00	-275.814,91	-274.413,74	-1.401,17	-275.814,91
2 1	5 Restauro e manutenzione straordinaria di beni mobili	0,00	15.763,23	0,00	15.763,23	-15.763,23	0,00	-15.763,23	0,00	0,00	0,00	0,00	0,00	0,00
2 1	5 1 Manutenzione straordinaria di impianti, attrezzature e macchinari	0,00	0,00	0,00	0,00	0,00	0,00	0,00	0,00	0,00	0,00	0,00	0,00	0,00
2 1	5 2 Manutenzione straordinaria di materiali e attrezzature tecnico - specialistiche	0,00	0,00	0,00	0,00	0,00	0,00	0,00	0,00	0,00	0,00	0,00	0,00	0,00
2 1	5 3 Manutenzione straordinaria di materiali e attrezzature informatiche	0,00	0,00	0,00	0,00	0,00	0,00	0,00	0,00	0,00	0,00	0,00	0,00	0,00
2 1	5 4 Manutenzione straordinaria di mobili, arredi e macchine d'ufficio	0,00	0,00	0,00	0,00	0,00	0,00	0,00	0,00	0,00	0,00	0,00	0,00	0,00
2 1	5 5 Manutenzioni straordinaria di mezzi di trasporto	0,00	0,00	0,00	0,00	0,00	0,00	0,00	0,00	0,00	0,00	0,00	0,00	0,00
2 1	5 6 Manutenzione straordinaria aree e verde	0,00	0,00	0,00	0,00	0,00	0,00	0,00	0,00	0,00	0,00	0,00	0,00	0,00
2 1	5 7 Restauro e manutenzione straordinaria patrimonio bibliografico	0,00	15.763,23	0,00	15.763,23	-15.763,23	0,00	-15.763,23	0,00	0,00	0,00	0,00	0,00	0,00
2 1	5 8 Restauro e manutenzione straordinaria opere d'arte	0,00	0,00	0,00	0,00	0,00	0,00	0,00	0,00	0,00	0,00	0,00	0,00	0,00
2 1	6 Conservazione potenziamento valorizzazione e realizzazione di progetti sperimentali afferenti al patrimonio bibliografico	301.000,00	58.000,00	15.178,05	343.821,95	-320.994,05	-22.827,90	-343.821,95	0,00	0,00	-50.059,29	-49.237,40	-821,89	-50.059,29
2 1	6 1 Realizzazione di progetti sperimentali afferenti al potenziamento del patrimonio bibliografico	200.000,00	0,00	8.778,05	180.221,95	-188.394,05	-4.827,90	-180.221,95	0,00	0,00	-1,89	0,00	-1,89	-1,89
2 1	6 2 Realizzazione di progetti sperimentali afferenti la tutela del patrimonio bibliografico	93.000,00	0,00	5.400,00	87.600,00	-87.600,00	0,00	-87.600,00	0,00	0,00	-820,00	0,00	-820,00	-820,00
2 1	6 3 Realizzazione progetti "Europeana" catalogazione e digitalizzazione materiale librario e "Athena plus"	8.000,00	18.000,00	0,00	26.000,00	-8.000,00	-16.000,00	-26.000,00	0,00	0,00	-48.237,40	-48.237,40	0,00	-48.237,40
2 1	6 4 Progetto Google	0,00	0,00	0,00	0,00	0,00	0,00	0,00	0,00	0,00	0,00	0,00	0,00	0,00

	Variazioni		GESTIONE DI CASSA		Totale dei residui passivi al termine dell'esercizio
	In +	In -	Previsioni definitive	Pagamenti	
				Differenze rispetto alle previsioni	
			In +	In -	
	0,00	0,00	0,00	0,00	0,00
	0,00	0,00	-100.016,00	-52.886,77	47.028,23
	0,00	0,00	0,00	0,00	0,00
	0,00	0,00	-73.717,40	-68.756,80	6.960,60
	0,00	0,00	0,00	0,00	0,00
	0,00	0,00	-73.717,40	-68.756,80	6.960,60
	0,00	0,00	-585.646,25	-369.845,71	215.800,54
	0,00	0,00	-686.846,25	-369.845,71	215.800,54
	0,00	0,00	-15.763,23	-15.763,23	0,00
	0,00	0,00	0,00	0,00	0,00
	0,00	0,00	0,00	0,00	0,00
	0,00	0,00	0,00	0,00	0,00
	0,00	0,00	0,00	0,00	0,00
	0,00	0,00	0,00	0,00	0,00
	0,00	0,00	-15.763,23	-15.763,23	0,00
	0,00	0,00	0,00	0,00	0,00
	0,00	0,00	0,00	0,00	0,00
	0,00	0,00	0,00	0,00	0,00
	0,00	0,00	0,00	0,00	0,00
	0,00	0,00	-369.881,24	-370.231,45	23.649,79
	0,00	0,00	-180.223,84	-186.584,06	4.825,79
	0,00	0,00	-88.420,00	-87.600,00	820,00
	0,00	0,00	-75.237,40	-57.237,40	18.000,00
	0,00	0,00	0,00	0,00	0,00

IL DIRETTORE
Dott. Osvaldo Aratone




Livelli		Denominazione		BILANCIO CONSUNTIVO GESTIONALE - Esercizio finanziario 2013						USCITE		GESTIONE DEI RESIDUI PASSIVI		Totale		
				PREVISIONI VARIAZIONI		SOMME ACCERTATE		DIFFERENZE RISPETTO PREVISIONI		Residui inizio esercizio		Pagati Rimasti da Pagare		Totale		
				Initiali	In aumento	In diminuzione	Definitive	Pagate	Rimaste da Pagare	Totale impegni	In +	In -				
2	1	6	5 Contributo CENL	0,00	40.000,00	0,00	40.000,00	-40.000,00	0,00	-40.000,00	0,00	0,00	0,00	0,00	0,00	0,00
2	2	0	0,00	0,00	0,00	0,00	0,00	0,00	0,00	0,00	0,00	0,00	0,00	0,00	0,00	0,00
2	2	1	Rimborsi di mutui	0,00	0,00	0,00	0,00	0,00	0,00	0,00	0,00	0,00	0,00	0,00	0,00	0,00
2	2	1	1 Rimborsi di mutui	0,00	0,00	0,00	0,00	0,00	0,00	0,00	0,00	0,00	0,00	0,00	0,00	0,00
2	2	2	Rimborsi di anticipazioni passive	0,00	0,00	0,00	0,00	0,00	0,00	0,00	0,00	0,00	0,00	0,00	0,00	0,00
2	2	2	1 Rimborsi di anticipazioni passive	0,00	0,00	0,00	0,00	0,00	0,00	0,00	0,00	0,00	0,00	0,00	0,00	0,00
2	2	5	Estinzione debiti diversi	0,00	0,00	0,00	0,00	0,00	0,00	0,00	0,00	0,00	0,00	0,00	0,00	0,00
2	2	5	1 Estinzione debiti diversi	0,00	0,00	0,00	0,00	0,00	0,00	0,00	0,00	0,00	0,00	0,00	0,00	0,00
2	2	6	Rimborso di cauzioni	0,00	0,00	0,00	0,00	0,00	0,00	0,00	0,00	0,00	0,00	0,00	0,00	0,00
2	2	6	1 Rimborso cauzioni	0,00	0,00	0,00	0,00	0,00	0,00	0,00	0,00	0,00	0,00	0,00	0,00	0,00
2	3	0	0,00	0,00	0,00	0,00	0,00	0,00	0,00	0,00	0,00	0,00	0,00	0,00	0,00	0,00
2	3	0	0,00	0,00	0,00	0,00	0,00	0,00	0,00	0,00	0,00	0,00	0,00	0,00	0,00	0,00
2	4	0	0,00	0,00	0,00	0,00	0,00	0,00	0,00	0,00	0,00	0,00	0,00	0,00	0,00	0,00
3	1	0	1.200.000,00	0,00	1.200.000,00	0,00	1.200.000,00	-519.241,44	-680.758,56	-1.200.000,00	0,00	0,00	0,00	-543.677,18	-88.348,44	-543.677,18
3	1	0	1.200.000,00	0,00	1.200.000,00	0,00	1.200.000,00	-519.241,44	-680.758,56	-1.200.000,00	0,00	0,00	0,00	-543.677,18	-88.348,44	-543.677,18
3	1	1	Gestioni Speciali - Progetto Google Books	1.200.000,00	0,00	0,00	120.000,00	-63.881,48	-56.118,52	-120.000,00	0,00	0,00	0,00	-57.186,20	0,00	-57.186,20
3	1	1	1 Progetto "GOOGLE BOOKS" Biblioteca Naz. Centrale di Roma - spese amministrative.	120.000,00	0,00	0,00	300.000,00	-188.688,71	-151.311,29	-300.000,00	0,00	0,00	0,00	-66.510,88	-54,45	-66.510,88
3	1	1	2 Progetto "GOOGLE BOOKS" Biblioteca Naz. Centrale di Roma	300.000,00	0,00	0,00	300.000,00	-107.848,37	-152.150,63	-300.000,00	0,00	0,00	0,00	-150.000,00	0,00	-150.000,00
3	1	1	3 Progetto "GOOGLE BOOKS" Biblioteca Naz. Centrale di Firenze	300.000,00	0,00	0,00	270.000,00	-147.423,88	-122.576,12	-270.000,00	0,00	0,00	0,00	-135.000,00	-43.309,88	-135.000,00
3	1	1	4 Progetto "GOOGLE BOOKS" Biblioteca Nazionale di Napoli	270.000,00	0,00	0,00	210.000,00	-31.388,00	-178.602,00	-210.000,00	0,00	0,00	0,00	-105.000,00	-44.684,00	-105.000,00
3	1	1	5 Progetto "GOOGLE BOOKS" Istituto Centrale Catalogo Unico	210.000,00	0,00	0,00	500,00	-500,00	0,00	-500,00	0,00	0,00	0,00	0,00	0,00	0,00
4	1	0	500,00	0,00	0,00	0,00	500,00	-500,00	0,00	-500,00	0,00	0,00	0,00	0,00	0,00	0,00
4	1	0	500,00	0,00	0,00	0,00	500,00	-500,00	0,00	-500,00	0,00	0,00	0,00	0,00	0,00	0,00
4	1	1	Uscite aventi natura di partite di giro	500,00	0,00	0,00	500,00	-500,00	0,00	-500,00	0,00	0,00	0,00	0,00	0,00	0,00
4	1	1	1 Uscite aventi natura di partite di giro	500,00	0,00	0,00	500,00	-500,00	0,00	-500,00	0,00	0,00	0,00	0,00	0,00	0,00
4	1	1	1 Ritenute erariali	0,00	0,00	0,00	0,00	0,00	0,00	0,00	0,00	0,00	0,00	0,00	0,00	0,00
4	1	1	2 Ritenute previdenziali e assistenziali	0,00	0,00	0,00	0,00	0,00	0,00	0,00	0,00	0,00	0,00	0,00	0,00	0,00

BILANCIO CONSUNTIVO GESTIONALE - Esercizio finanziario 2013 USCITE

Livelli	Denominazione	PREVISIONI VARIAZIONI			SOMME ACCERTATE		DIFFERENZE RISPETTO PREVISIONI		GESTIONE DEI RESIDUI PASS.			
		Iniziali	In aumento	In diminuzione	Definitive	Pagate	Rimaste da Pagare	Totale impegni	Residui inizio esercizio	Pagati	Rimasti da Pagare	Totale
4	1	0,00	0,00	0,00	0,00	0,00	0,00	0,00	0,00	0,00	0,00	0,00
	3											
	Trattenute a favore di terzi											
4	1	500,00	0,00	0,00	500,00	-500,00	-500,00	0,00	0,00	0,00	0,00	0,00
	4											
	Fondo cassa											
	Parte II - Uscite - Totale finale	4.535.859,74	1.796.357,33	256.757,03	6.075.460,04	-3.881.990,29	-2.193.469,75	-6.075.460,04	0,00	0,00	-1.220.423,39	-1.220.423,39

Somme impegnate non esigibili:	
Somme rimaste da pagare:	
Avanzo di amministrazione:	
TOTALE GENERALE DELLE USCITE:	

Variazioni		GESTIONE DI CASSA		Totale dei residui passivi al termine dell'esercizio
in +	in -	Previsioni definitive	Pagamenti	Differenze rispetto alle previsioni
		in +	in -	
0,00	0,00	0,00	0,00	0,00
0,00	0,00	-500,00	-500,00	0,00
0,00	0,00	-7.295.883,43	-4.996.988,64	0,00
				2.298.894,79
				-2.298.894,79



 DIRETTORE

 Dott. Claudio Avallone

PAGINA BIANCA

**SITUAZIONE AMMINISTRATIVA,
STATO PATRIMONIALE
E CONTO CONSULTIVO**

PAGINA BIANCA



Ministero dei beni e delle attività culturali e del turismo

BIBLIOTECA NAZIONALE CENTRALE

00185 ROMA - Viale Castro Pretorio, 105 - Tel. 06/49891 Fax 06/4457635 e-mail: bnc-rm@beniculturali.it

SITUAZIONE AMMINISTRATIVA

Esercizio finanziario 2013

Fondo di Cassa esistente all'inizio dell'Esercizio (2013) €. 1.416.677,06

1° Ammontare delle somme riscosse:

a) in conto competenza	€. 3.853.784,77	
b) in conto residui attivi degli esercizi precedenti	€. <u>103.114,00</u>	
		€. <u>3.956.898,77</u>

Totale Attività Euro 5.373.575,83

2° Ammontare dei pagamenti eseguiti:

a) in conto competenza	€. 3.881.990,29	
b) in conto residui passivi degli esercizi precedenti	€. 1.114.998,35	€. <u>4.996.988,64</u>

FONDO di CASSA al 31.12.2013 Euro 376.587,19

Entrate per residui da riscuotere " 1.607.881,30

€. 1.984.468,49

Spese per residui da pagare €. 2.298.894,79

DISAVANZO al 31.12.2012 Euro 314.426,30

L'Addetto al Riscontro Contabile
(Sig.ra Giovanna ABBONDANZA)

IL DIRETTORE
(Dott. Osvaldo AVALLONE)



Ministero dei beni e delle attività culturali e del turismo

--	--

BIBLIOTECA NAZIONALE CENTRALE DI ROMA - ESERCIZIO FINANZIARIO 2013 - STATO PATRIMONIALE

ATTIVITA'
CREDITI VERSO LO STATO ED ALTRI ENTI
PUBBLICI PER LA PARTECIPAZIONE AL
PATRIMONIO INIZIALE

PASSIVITA'
PATRIMONIO NETTO

anno 2013 anno 2012

B					
I	IMMOBILIZZAZIONI				
	IMMOBILIZZAZIONE IMMATERIALI				
	1 Costi di impianto e di ampliamento				
	2 Costi di ricerca di sviluppo e di pubblicità				
	Diritti di brevetto industriale e diritti di utilizzazione delle				
	3 opere di ingegno	224.250,00	182.441,60		
	4 Concessioni licenze marchi e diritti simili				
	5 Avviamento				
	6 Immobilizzazioni in corso e acconti				
	7 Manutenzioni straordinarie e migliorie su beni di terzi	1.626.077,79	1.300.463,12	1.773.915,73	675.915,62
	8 Altre			689.106,55	1.098.000,11
	TOTALE	1.850.327,79	1.482.924,72	1.084.809,18	1.773.915,73
II	IMMOBILIZZAZIONI MATERIALI				
	1 Terreni e fabbricati				
	2 Impianti e macchinari				
	3 Attrezzature industriali e commerciali				
	4 Automezzi e motomezzi				
	5 Immobilizzazioni in corso e acconti				
	6 Diritti reali di godimento				
	7 Beni immobili per destinazione patrimonio librato				
	8 Altri beni (mobili e macchine per ufficio)	677,75	398,09	93.914,85	81.127,98
	TOTALE	34.466,99	398,09	93.914,85	81.127,98

TOTALE PATRIMONIO NETTO (A)

CONTRIBUTI IN CONTO CAPITALE
1 Per contributi a destinazione vincolata
2 Per contributi indistinti per la gestione
3 Per contributi in natura

TOTALE CONTRIBUTI IN CONTO CAPITALE (B)

FONDI PER RISCHI E ONERI
1 Per trattamento di quiescenza e obblighi simili
2 Per imposte
3 Per altri rischi ed oneri futuri
4 Per ripristino investimenti
5 Fondo ammortamento

TOTALE FONDI RISCHI ED ONERI FUTURI (C)



IL DIRETTORE
Dott. Osvaldo Avallone

<p>III</p> <p>IMMOBILIZZAZIONI FINANZIARIE con separata indicazione per ciascuna voce dei crediti degli importi esigibili entro l'esercizio successivo</p> <p>D</p> <p>1 Partecipazioni in : a) imprese controllate b) imprese collegate c) imprese controllanti d) altre imprese e) altri enti</p> <p>2 Crediti a) imprese controllate b) imprese collegate c) verso lo stato e altri soggetti pubblici d) verso altri 3 Altri titoli 4 Crediti finanziari diversi</p> <p>TOTALE</p>	<p>0,00</p> <p>0,00</p> <p>1.885.474,53</p> <p>20.658,75</p> <p>31.596,23</p> <p>TOTALE</p> <p>20.658,75</p> <p>22.304,66</p>	<p>E</p> <p>TRATTAMENTO DI FINE RAPPORTO DI LAVORO</p> <p>SUBORDINATO</p> <p>RESIDUI PASSIVI con separata indicazione per ciascuna voce degli importi esigibili oltre l'esercizio successivo</p> <p>1 Obbligazioni</p> <p>2 verso le banche</p> <p>3 verso altri finanziatori</p> <p>4 Accounti</p> <p>5 Debito verso fornitori</p> <p>6 Rappresentati da titoli di credito</p> <p>7 Verso imprese controllate collegate e controllanti</p> <p>8 Debiti tributari</p> <p>9 Debiti verso istituti di previdenza e sicurezza sociale</p> <p>10 Debiti verso iscritti soci terzi per prestazioni dovute</p> <p>11 Debiti verso esitato ed altri soggetti pubblici</p> <p>12 Debiti diversi</p> <p>TOTALE DEBITI (D)</p>	<p>1.220.423,39</p> <p>2.298.894,79</p> <p>1.220.423,39</p> <p>TOTALE DEBITI (D)</p> <p>2.298.894,79</p> <p>1.220.423,39</p>	<p>F</p> <p>TOTALE IMMOBILIZZAZIONI (B)</p> <p>C</p> <p>I</p> <p>ATTIVO CIRCOLANTE</p> <p>RIMANENZE</p> <p>1 Materie prime sussidiarie e di consumo</p> <p>2 Prodotti in corso di lavorazione e semilavorati</p> <p>3 Lavori in corso</p> <p>4 Prodotti finiti e merci</p> <p>5 Accounti</p> <p>TOTALE</p> <p>RESIDUI ATTIVI con separata indicazione per ciascuna voce degli importi esigibili oltre l'esercizio successivo</p> <p>1 Crediti verso utenti, clienti ecc...</p> <p>2 Crediti verso iscritti soci e terzi</p> <p>3 Crediti verso imprese controllate e collegate</p> <p>4 Crediti verso lo stato ed altri soggetti pubblici 4 bis) - crediti tributari 4 ter) - imposte anticipate</p> <p>5 Crediti verso altri</p> <p>TOTALE</p>	<p>0,00</p> <p>0,00</p> <p>1.483.322,81</p> <p>1.174.588,07</p> <p>143.886,14</p>	<p>II</p> <p>RATEI E RISCONTI</p> <p>1 Ratei passivi</p> <p>2 Risconti passivi</p> <p>3 Aggio su prestiti</p> <p>4 Riserve tecniche</p> <p>TOTALE RATEI E RISCONTI (E)</p>	<p>0,00</p> <p>33.886,14</p> <p>110.000,00</p> <p>143.886,14</p>
---	--	--	---	--	---	---	--



IL DIRETTORE
Dott. Osvaldo Avallone

MEF - RGS - Prot. 43360 del 14/05/2014 - E

III ATTIVITA' FINANZIARIE CHE NON COSTITUISCONO IMMOBILIZZAZIONI

- 1 Partecipazione in imprese controllate
- 2 Partecipazione in imprese collegate
- 3 Altre partecipazioni
- 4 Altri titoli

TOTALE

IV DISPONIBILITA' LIQUIDE

- 1 Depositi bancari e postali 376.587,19 1.416.677,06
- 2 Assegni
- 3 Denaro e valori in cassa 376.587,19 1.416.677,06

TOTALE

TOTALE ATTIVO CIRCOLANTE (C)

1.592.144,29 1.592.144,29

D

RATEI E RISCONTI

- 1 Ratei attivi
- 2 Risconti attivi

TOTALE RATEI E RISCONTI (D)

0,00 0,00

TOTALE ATTIVO

3.477.618,82 3.075.467,10


TOTALE PASSIVO NETTO

3.477.618,82 3.075.467,10

0,00



IL DIRETTORE
Dott. Osvaldo Avallone

	ANNO 2013		ANNO 2012	
	PARZIALI	TOTALI	PARZIALI	TOTALI
 <i>Ministero dei beni e delle attività culturali e del turismo</i> 2013 CONTO ECONOMICO " BIBLIOTECA NAZIONALE CENTRALE DI ROMA "				
A) Valore della produzione				
1) Proventi e corrispettivi per la produzione delle prestazioni e o servizi		95.180,47		97.412,09
2) Altri ricavi e proventi, con separata indicazione dei contributi di competenza dell'esercizio		1.876.560,55		2.458.500,12
Totale valore della produzione (A)		1.971.741,02		2.555.912,21
B) Costi della produzione				
3) per materie prime, sussidiarie, consumo e merci		90.683,12		85.455,38
4) per servizi		3.350.365,77		2.044.488,85
5) per godimento di beni di terzi		88.289,18		72.849,30
6) per il personale				
a) salari e stipendi				
b) oneri sociali				
c) trattamento di fine rapporto				
d) altri costi		194.434,22		177.297,06
7) Ammortamenti e svalutazioni				
a) ammortamento delle immobilizzazioni immateriali		8.361,72		36.488,32
b) ammortamento delle immobilizzazioni materiali		26.178,72		0,00
c) svalutazioni delle immobilizzazioni				
d) svalutazione dei crediti compresi nell'attivo circolante e delle disponibilità liquide				
8) Accantonamenti per rischi				0,00
9) Oneri diversi di gestione		305.213,98		230.000,00
Totale costi		4.063.526,71		2.646.578,91
Differenza tra valore e costi della produzione (A-B)		-2.091.785,69		-90.666,70



IL DIRETTORE
 Dott. Osvaldo Avallone



IL DIRETTORE
 Dott. Osvaldo Avallone

	PARZIALI	TOTALI	PARZIALI	TOTALI
C) Proventi e oneri finanziari				
10) Proventi da partecipazione				
11) Altri proventi finanziari				
a) di crediti iscritti nelle immobilizzazioni				
b) di titoli iscritti nelle immobilizzazioni che non costituiscono partecipazioni				
d) di titoli iscritti nell'attivo circolante che non costituiscono partecipazioni				
d) proventi diversi dai precedenti				
12) Interessi e altri oneri finanziari				
Totale proventi ed oneri finanziari (10+11-12)				0,00
D) Rettifiche di valore di attività finanziaria				
13) Rivalutazioni				
a) di partecipazione				
b) di immobilizzazioni finanziarie				
c) di titoli iscritti nell'attivo circolante				
14) Svalutazioni				
a) di partecipazione				
b) di immobilizzazioni finanziarie				
c) di titoli iscritti nell'attivo circolante				
Totale rettifiche di valore				0,00
E) Proventi e oneri straordinari				
15) Proventi, con separata indicazione delle plusvalenze da alienazione i cui ricavi non sono iscrivibili al n. 2		1.402.679,14		1.649.835,33
16) Oneri straordinari, con separata indicazione delle minusvalenze da alienazione i cui ricavi non sono iscrivibili al n. 8				461.168,52
17) Sopravvenienze attive ed insussistenze del passivo derivanti dalla gestione dei residui				
18) Sopravvenienze passive ed insussistenze dell'attivo derivanti dalla gestione dei residui				
Totale delle partite straordinarie		1.402.679,14		1.188.666,81
Risultato prima delle imposte (A-B) + o - (C) + o - (D) + o - (E)		-689.196,55		1.098.009,11
Avanzo/Disavanzo/Pareggio Economico				

PAGINA BIANCA



17PDL0046520