

# SENATO DELLA REPUBBLICA

XVII LEGISLATURA

**N. 1699**  
**TAB. 13**  
**Annesso 61**

## **DISEGNO DI LEGGE**

**presentato dal Ministro dell'economia e delle finanze**

(PADOAN)

(V. stampato Camera n. 2680)

*approvato dalla Camera dei deputati il 30 novembre 2014*

*Trasmesso dal Presidente della Camera dei deputati alla Presidenza  
il 30 novembre 2014*

Bilancio di previsione dello Stato per l'anno finanziario 2015  
e bilancio pluriennale per il triennio 2015-2017

## **TABELLA n. 13**

**Stato di previsione del Ministero  
dei beni e delle attività culturali e del turismo  
per l'anno finanziario 2015 e per il triennio 2015-2017**

**ANNESSE N. 61**

**CONTO CONSUNTIVO**

**SOPRINTENDENZA SPECIALE PER IL PATRIMONIO STORICO,  
ARTISTICO ED ETNOANTROPOLOGICO E PER IL POLO MUSEALE  
DELLA CITTÀ DI VENEZIA E DEI COMUNI DELLA GRONDA LAGUNARE**

**ESERCIZIO FINANZIARIO 2013**

PAGINA BIANCA

**ANNESSO N. 61**  
**allo stato di previsione del Ministero dei beni e**  
**delle attività culturali e del turismo**  
**per l'anno finanziario 2015 e per il triennio 2015-2017**

---

**CONTO CONSUNTIVO**

**SOPRINTENDENZA SPECIALE PER IL PATRIMONIO  
STORICO, ARTISTICO ED ETNOANTROPOLOGICO E  
PER IL POLO MUSEALE DELLA CITTÀ DI VENEZIA E  
DEI COMUNI DELLA GRONDA LAGUNARE**

**ESERCIZIO FINANZIARIO 2013**

PAGINA BIANCA

# **RENDICONTO FINANZIARIO 2013**

**PARTE I - ENTRATE**


**PARTE II - USCITE**

PAGINA BIANCA

	Anno Finanziario 2013			Anno Finanziario 2012		
	Residui	Competenza (Accertamenti)	Cassa (Riscossioni)	Residui	Competenza (Accertamenti)	Cassa (Riscossioni)
<b>Ministero dei beni e delle attività culturali e del patrimonio</b> <b>2016</b> RENDICONTO FINANZIARIO DECISIONALE 2013: PARTE I ENTRATE						
01 TITOLO I - ENTRATE CORRENTI (E1)						
01.002 ENTRATE DERIVANTI DA TRASFERIMENTI CORRENTI (E1.2)						
01.002.002 TRASFERIMENTI DA PARTE DELLO STATO (E1.2.2)	0,00	603.051,54	603.051,54	0,00	591.965,04	591.965,04
Totale ENTRATE DERIVANTI DA TRASFERIMENTI CORRENTI (E1.2)	0,00	603.051,54	603.051,54	0,00	591.965,04	591.965,04
01.003 ALTRE ENTRATE (E1.3)						
01.003.010 ENTRATE DERIVANTI DALLA VENDITA DI BENI E DALLA P (E1.3.1)	367.407,24	2.115.350,88	1.974.827,36	225.557,72	1.873.850,24	1.937.803,26
01.003.020 CONTRIBUTI DA PRIVATI (E1.3.2)	0,00	10.500,00	10.500,00	0,00	10.390,00	20.390,00
01.003.040 ENTRATE NON CLASSIFICABILI IN ALTRE VOCI (E1.3.4)	1.724,26	3.835,47	3.063,89	952,68	2.389,43	1.435,75
01.003.050 POSTE CORRETTIVE E COMPENSATIVE DI USCITE CORRENTI (E1.3.5)	11.878,00	848.383,20	836.505,20	0,00	0,00	0,00
Totale ALTRE ENTRATE (E1.3)	381.009,50	2.978.069,55	2.824.896,45	226.510,40	1.886.629,67	1.959.630,01
Totale TITOLO I - ENTRATE CORRENTI (E1)	381.009,50	3.581.121,09	3.427.947,99	226.510,40	2.478.594,71	2.551.595,05
						ALLEGATO N. 1/A

	Anno Finanziario 2013			Anno Finanziario 2012		
	Residui	Competenza (Accertamenti)	Cassa (Riscossioni)	Residui	Competenza (Accertamenti)	Cassa (Riscossioni)
<b>Ministero dei beni e delle attività culturali e del turismo</b> Soprintendenza speciale P.S.A.E. Rendiconto Finanziario Decisionale 2013: PARTE I ENTRATE						
04 TITOLO IV - PARTITE DI GIRO (E4)						
04.010 ENTRATE AVVENTI NATURA DI PARTITE DI GIRO (E4.1)						
04.010.010 ENTRATE AVVENTI NATURA DI PARTITE DI GIRO (E4.1.1)	6.222,22	14.558,19	26.050,81	39.715,71	18.857,21	32.905,50
Totale ENTRATE AVVENTI NATURA DI PARTITE DI GIRO (E4.1)	6.222,22	14.558,19	26.050,81	39.715,71	18.857,21	32.905,50
Totale TITOLO IV - PARTITE DI GIRO (E4)	6.222,22	14.558,19	26.050,81	39.715,71	18.857,21	32.905,50
<b>TOTALE GENERALE DELL'ENTRATA</b>	387.231,72	3.595.679,28	3.453.998,80	266.226,11	2.497.451,92	2.584.500,55
<b>FONDO DI CASSA INIZIALE</b>	4.454.033,15					
<b>UTILIZZATO</b>	781.902,91					
<b>FINALE</b>	3.672.130,24					

Il Soprintendente  
Dr.ssa Giovanna Damini






	Anno Finanziario 2013			Anno Finanziario 2012		
	Residui	Competenza (Impegni)	Cassa (Pagamenti)	Residui	Competenza (Impegni)	Cassa (Pagamenti)
<b>Ministero dei beni e delle attività culturali e del turismo</b>						
<b>Soprintendenza speciale P.SAE</b>						
<b>RENDICONTO FINANZIARIO DECISIONALE 2013: PARTE II USCITE</b>						
<b>TITOLO I - USCITE CORRENTI (U1)</b>						
01.001 FUNZIONAMENTO (U1.1)	1.465,28	22.817,25	21.471,40	19,44	22.820,23	25.517,91
01.001.001 SPESE PER GLI ORGANI DELLA SOPRINTENDENZA (U1.1.1)	232.754,77	6.694,41	7.024,31	233.633,80	25.597,44	51.189,75
01.001.002 ONERI PER IL PERSONALE IN ATTIVITA' DI SERVIZIO (U1.1.2)	2.527,47	28.139,22	31.098,77	8.391,86	32.877,97	52.601,48
01.001.003 SPESE PER L'ACQUISTO DI BENI DI CONSUMO (U1.1.3)	606.896,83	2.183.256,66	2.183.735,09	636.967,35	2.315.039,43	3.130.559,80
01.001.004 SPESE PER SERVIZI E LAVORI DI MANUTENZIONE ORDINARIA (U1.1.4)	1.072,98	5.129,98	5.956,87	1.899,87	4.701,74	3.207,61
01.001.005 SPESE PER GODIMENTO DI BENI DI TERZI (U1.1.5)						
<b>Totale FUNZIONAMENTO (U1.1)</b>	<b>844.717,34</b>	<b>2.246.139,52</b>	<b>2.249.286,44</b>	<b>880.912,32</b>	<b>2.401.036,81</b>	<b>3.263.076,55</b>
<b>01.002 INTERVENTI DIVERSI (U1.2)</b>						
01.002.001 TRASFERIMENTI PASSIVI (U1.2.1)	71,30	451.479,27	463.117,89	11.800,00	316.776,05	310.676,05
01.002.003 ONERI TRIBUTARI A CARICO DELL'ENTE (U1.2.3)	6.840,99	7.616,36	3.025,13	15.644,48	5.091,27	15.470,79
01.002.004 POSTE CORRETTIVE E COMPENSATIVE DI ENTRATE CORRENTI (U1.2.4)	80.469,00	848.383,20	757.914,20	0,00	0,00	0,00
						<b>ALLEGATO N. 1/B</b>

	Anno Finanziario 2013			Anno Finanziario 2012		
	Residui	Competenza (Impegni)	Cassa (Pagamenti)	Residui	Competenza (Impegni)	Cassa (Pagamenti)
<b>Ministero dei beni e delle attività culturali e del patrimonio culturale</b>						
<b>01.002.005 UScite NON CLASSIFICABILI IN ALTRE VOCI (U1.2.5)</b>						
	0,00	13.937,31	13.937,31	0,00	0,00	0,00
Totale INTERVENTI DIVERSI (U1.2)	87.361,29	1.321.416,14	1.247.984,53	27.444,48	321.867,32	326.146,64
Totale TITOLO I - USCITE CORRENTI (U1)	932.098,63	3.567.555,66	3.497.280,97	908.356,80	2.722.904,13	3.589.223,39
<b>02 TITOLO II - USCITE IN CONTO CAPITALE (U2)</b>						
<b>02.001 INVESTIMENTI (U2.1)</b>						
02.001.002 ACQUISIZIONE DI IMMOBILIZZAZIONI TECNICHE (U2.1.2)	5.068,74	223.188,24	234.271,09	16.151,59	37.647,72	53.816,91
02.001.003 ACQUISIZIONE DI IMMOBILIZZAZIONI IMMATERIALI (U2.1.3)	80,00	0,00	16.860,00	16.940,00	18.712,65	1.772,65
02.001.004 RECUPERO, RESTAURO, ADEGUAMENTO E MANUTENZIONE STRAORDINARIA DI (U2.1.4)	170.377,26	218.791,74	215.771,90	172.211,01	495.258,85	1.736.978,28
02.001.005 RESTAURO E MANUTENZIONE STRAORDINARIA DI BENI MOBILI (U2.1.5)	97.015,91	187.858,69	255.195,36	165.419,78	250.894,81	354.358,61
Totale INVESTIMENTI (U2.1)	272.541,91	629.838,67	722.098,35	370.722,38	802.514,03	2.146.926,45
Totale TITOLO II - USCITE IN CONTO CAPITALE (U2)	272.541,91	629.838,67	722.098,35	370.722,38	802.514,03	2.146.926,45

	Anno Finanziario 2013			Anno Finanziario 2012		
	Residui	Competenza (Impegni)	Cassa (Pagamenti)	Residui	Competenza (Impegni)	Cassa (Pagamenti)
<b>Ministero dei beni e delle attività culturali e del turismo</b>						
<b>04</b>						
<b>04.010</b>						
<b>04.010.001</b>	8.503,87	14.558,19	16.522,39	26.262,52	18.857,21	34.305,34
TITOLO IV - PARTITE DI GIRO (U4)						
USCITE AVENTI NATURA DI PARTITE DI GIRO (U4.1)						
USCITE AVENTI NATURA DI PARTITE DI GIRO (U4.1.1)	8.503,87	14.558,19	16.522,39	26.262,52	18.857,21	34.305,34
Totale USCITE AVENTI NATURA DI PARTITE DI GIRO (U4.1)						
Totale TITOLO IV - PARTITE DI GIRO (U4)	8.503,87	14.558,19	16.522,39	26.262,52	18.857,21	34.305,34
TOTALE GENERALE DELL'USCITA	1.213.144,41	4.211.952,52	4.235.901,71	1.305.341,70	3.544.275,37	5.770.455,18
AVANZO DI AMMINISTRAZIONE A DISPOSIZIONE DA NON UTILIZZARE	3.414.917,56					
DA NON UTILIZZARE	1.320.456,46					
DA UTILIZZARE	2.094.461,10					
UTILIZZATO	616.273,24					

Il Soprintendente  
 Dr.ssa Giovanna Damiani



MEF - RGS - Prot. 40197 del 02/05/2014 - Es

	PREVISIONI FINALI DI COMPETENZA	PREVISIONI FINALI DI CASSA	ENTRATE ACCERTATE NELL'ESERCIZIO	RESIDUI ATTIVI ACCERTATI ALL'INIZIO DELL'ESERCIZIO	RIACCERTAMENTI DEI RESIDUI ATTIVI	RISCOSSIONI EFFETTIVATE NELL'ESERCIZIO R = RESIDUI C = COMPETENZA T = TOTALE	DIFFERENZE RISPETTO ALLE PREVISIONI CO = DI COMPETENZA CA = DI CASSA	AMMONTARE RESIDUI ATTIVI DA RIPORTARE NEL NUOVO ESERCIZIO PR = ES. PRECEDENTE ES = ES. ULTIMO T = TOTALE
<b>ENTRATA 2013</b>								
<b>AVANZO DI AMMINISTRAZIONE</b>								
FONDO DI CASSA AL 01/01/2013		3.414.917,56	4.454.033,16					
di cui non utilizzato		1.320.466,46	1.377.201,99					
01	TITOLO I - ENTRATE CORRENTI (E1)							
01.002	ENTRATE DERIVANTI DA TRASFERIMENTI CORRENTI (E1.2)							
01.002.00	TRASFERIMENTI DA PARTE DELLO STATO (E1.2.2)							
012201	TRASFERIMENTI DA PARTE DEL MINISTERO BB.AA.CC. (entrate derivanti da trasferimenti correnti)	I 30.000,00 V+ 508.320,00 V- 0,00 F 538.320,00	I 30.000,00 V+ 508.320,00 V- 0,00 F 538.320,00	603.051,54		C 603.051,54 T	CO 64.731,54 CA 64.731,54	
Totale	TRASFERIMENTI DA PARTE DELLO STATO (E1.2.2)	I 30.000,00 V+ 508.320,00 V- 0,00 F 538.320,00	I 30.000,00 V+ 508.320,00 V- 0,00 F 538.320,00	603.051,54		C 603.051,54 T	CO 64.731,54 CA 64.731,54	
Totale	ENTRATE DERIVANTI DA TRASFERIMENTI CORRENTI (E1.2)	I 30.000,00 V+ 508.320,00 V- 0,00 F 538.320,00	I 30.000,00 V+ 508.320,00 V- 0,00 F 538.320,00	603.051,54		C 603.051,54 T	CO 64.731,54 CA 64.731,54	
01.003	ALTRE ENTRATE (E1.3)							
01.003.01	ENTRATE DERIVANTI DALLA VENDITA DI BENI E DALLA P (E1.3.1)							
013101	PROVENTI DERIVANTI DALLA VENDITA DI BIGLIETTI (altre entrate)	I 1.450.000,00 V+ 100.000,00 V- 9,00 F 1.550.000,00	I 1.450.000,00 V+ 217.292,17 V- 0,00 F 1.667.292,17	1.724.673,99	117.292,17	R 1.325,00 C 1.519.406,67 T 1.634.048,84	CO 174.673,99 CA -33.242,33	PR 3.975,00 ES 205.267,32 T 209.242,32
013102	PROVENTI DERIVANTI DAI SERVIZI IN GESTIONE INDIRETTA (altre entrate)	I 200.000,00 V+ 90.000,00 V- 0,00 F 290.000,00	I 200.000,00 V+ 189.265,55 V- 0,00 F 389.265,55	375.003,46	109.265,55	R 85.003,46 C 284.648,74 T 325.104,09	CO 85.003,46 CA -73.161,46	PR 17.810,20 ES 140.554,72 T 168.164,92

ALLEGATO N. 2/A

MEF - RGS - Prot. 40197 del 02/05/2014 s.E.

	PREVISIONI FINALI DI COMPETENZA	PREVISIONI FINALI DI CASSA	ENTRATE ACCERTATE NELL'ESERCIZIO	RESIDUI ATTIVI ACCERTATI ALL'INIZIO DELL'ESERCIZIO	RIACCERTAMENTI DEI RESIDUI ATTIVI	RISCOSSIONI EFFETTUATE NELL'ESERCIZIO R = RESIDUI C = COMPETENZA T = TOTALE	DIFFERENZE RISPETTO ALLE PREVISIONI CO = DI COMPETENZA CA = DI CASSA	AMMONTARE RESIDUI ATTIVI DA RIPORTARE NEL NUOVO ESERCIZIO PR = ES. PRECEDENTE ES = ES. ULTIMO T = TOTALE
<b>ENTRATA 2013</b>								
01303	PROVENTI DERIVANTI DAI SERVIZI IN GESTIONE DIRETTA (altre entrate)	I 20.000,00 V+ 0,00 V- 0,00 F 20.000,00	I 20.000,00 V+ 0,00 V- 0,00 F 20.000,00	15.673,43		C 15.673,43 T 15.673,43	CO -4.326,57 CA -4.326,57	
Totale	ENTRATE DERIVANTI DALLA VENDITA DI BENI E DALLA P (E1.3.1)	I 1.670.000,00 V+ 190.000,00 V- 0,00 F 1.860.000,00	I 1.670.000,00 V+ 416.667,72 V- 0,00 F 2.086.667,72	2.115.350,88	1.326,00	R 205.088,62 C 1.769.728,84 T 1.974.827,36	CO 286.350,88 CA -110.730,36 T 175.620,52	PR 21.785,20 ES 345.622,04 T 367.407,24
01003.02	CONTRIBUTI DA PRIVATI (E1.3.2)	I 10.000,00 V+ 0,00 V- 0,00 F 10.000,00	I 10.000,00 V+ 0,00 V- 0,00 F 10.000,00	10.500,00		C 10.500,00 T 10.500,00	CO 500,00 CA 500,00	
Totale	CONTRIBUTI DA PRIVATI (E1.3.2)	I 10.000,00 V+ 0,00 V- 0,00 F 10.000,00	I 10.000,00 V+ 0,00 V- 0,00 F 10.000,00	10.500,00		C 10.500,00 T 10.500,00	CO 500,00 CA 500,00	
01003.04	ENTRATE NON CLASSIFICABILI IN ALTRE VOCI (E1.3.4)	I 2.000,00 V+ 0,00 V- 0,00 F 2.000,00	I 2.000,00 V+ 952,68 V- 0,00 F 2.952,68	3.952,68	952,68	R 952,68 C 2.111,21 T 3.063,89	CO 1.835,47 CA 111,21 T 1.724,26	ES 1.724,26 T 1.724,26
Totale	ENTRATE NON CLASSIFICABILI IN ALTRE VOCI (E1.3.4)	I 2.000,00 V+ 0,00 V- 0,00 F 2.000,00	I 2.000,00 V+ 952,68 V- 0,00 F 2.952,68	3.952,68	952,68	R 952,68 C 2.111,21 T 3.063,89	CO 1.835,47 CA 111,21 T 1.724,26	ES 1.724,26 T 1.724,26

MEF - RGS - Prot. 40197 del 02/05/2014 - E.

	PREVISIONI FINALI DI COMPETENZA	PREVISIONI FINALI DI CASSA	ENTRATE ACCERTATE NELL'ESERCIZIO	RESIDUI ATTIVI ACCERTATI ALL'INIZIO DELL'ESERCIZIO	RIACCERTAMENTI DEI RESIDUI ATTIVI	RISCOSSIONI EFFETTUATE NELL'ESERCIZIO R = RESIDUI C = COMPETENZA T = TOTALE	DIFFERENZE RISPETTO ALLE PREVISIONI CO = DI COMPETENZA CA = DI CASSA	AMMONTARE RESIDUI ATTIVI DA RIPORTARE NEL NUOVO ESERCIZIO PR = ES. PRECEDENTE ES = ES. ULTIMO T = TOTALE
<b>ENTRATA 2013</b>								
<b>01.003.05) POSTE CORRETTIVE E COMPENSATIVE DI USCITE CORRENTI (E1.3.5)</b>								
013511	I 0,00	I 0,00	848.383,20					
	V+ 877.524,00	V+ 877.524,00				C 836.505,20	CO -29.140,80	ES 11.878,00
	V- 0,00	V- 0,00				T 836.505,20	CA -41.018,80	T -11.878,00
	F 877.524,00	F 877.524,00						
Totale	I 0,00	I 0,00	848.383,20			C 836.505,20	CO -29.140,80	ES 11.878,00
	V+ 877.524,00	V+ 877.524,00				T 836.505,20	CA -41.018,80	T -11.878,00
	V- 0,00	V- 0,00						
	F 877.524,00	F 877.524,00						
Totale	I 1.682.000,00	I 1.682.000,00	2.978.069,66	226.510,40	1.326,00	R 206.061,20	CO 228.646,66	PR -21.785,20
	V+ 1.067.624,00	V+ 1.294.034,40				C 2.518.845,26	CA -151.137,96	ES 359.224,30
	V- 0,00	V- 0,00				T 2.824.896,46		T 381.009,50
	F 2.749.624,00	F 2.976.034,40						
Totale	I 1.712.000,00	I 1.712.000,00	3.581.121,08	226.510,40	1.326,00	R 206.061,20	CO 293.277,09	PR -21.785,20
	V+ 1.575.844,00	V+ 1.802.354,40				C 3.221.896,79	CA -86.406,41	ES 359.224,30
	V- 0,00	V- 0,00				T 3.427.947,99		T 381.009,50
	F 3.287.844,00	F 3.614.354,40						
<b>04</b>								
<b>04.010</b>								
<b>04.010.01) ENTRATE AVANTI NATURA DI PARTITE DI GIRO (E4.1)</b>								
<b>04.010.011) ENTRATE AVANTI NATURA DI PARTITE DI GIRO (E4.1.1)</b>								
041101	I 30.000,00	I 30.000,00	11.459,18					
	V+ 0,00	V+ 31.507,73		31.507,73		R 11.743,92	CO -18.540,82	PR -3.012,01
	V- 0,00	V- 16.751,80			-16.751,80	C 10.967,99	CA -22.044,03	ES 491,20
	F 30.000,00	F 44.755,93				T 22.711,90		T 3.503,21
041102	I 5.000,00	I 5.000,00	2.299,01					
	V+ 0,00	V+ 13.457,05		8.207,98		R 277,20	CO -2.700,99	PR 2.681,71
	V- 0,00	V- 0,00				C 2.261,71	CA -15.918,14	ES -37,30
	F 5.000,00	F 16.457,05				T 2.538,91		T 2.719,01

MFF - RGS - Prot. 40197 del 02/05/2014 - E.

	PREVISIONI FINALI DI COMPETENZA	PREVISIONI FINALI DI CASSA	ENTRATE ACCERTATE NELL'ESERCIZIO	RESIDUI ATTIVI ACCERTATI ALL'INIZIO DELL'ESERCIZIO	RIACCERTAMENTI DEI RESIDUI ATTIVI	RISCOSSIONI EFFETTUATE NELL'ESERCIZIO R = RESIDUI C = COMPETENZA T = TOTALE	DIFFERENZE RISPETTO ALLE PREVISIONI CO = DI COMPETENZA CA = DI CASSA	AMMONTARE RESIDUI ATTIVI DA RIPORTARE NEL NUOVO ESERCIZIO PR = ES. PRECEDENTE ES = ES. ULTIMO T = TOTALE
<b>ENTRATA 2013</b>								
<b>041104 FONDO CASSA</b>								
	I 500,00	I 500,00	800,00					
	V+ 300,00	V+ 300,00				C 800,00		
	V- 0,00	V- 0,00				T 800,00		
	F 800,00	F 800,00						
<b>Totale</b>	<b>I 35.500,00</b>	<b>I 35.500,00</b>	<b>14.558,19</b>	<b>39.715,71</b>	<b>-22.000,87</b>	<b>R 12.021,12</b>	<b>CO -21.241,81</b>	<b>5.693,72</b>
	V+ 300,00	V+ 45.264,78				C 14.029,69	CA -37.962,17	528,50
	V- 0,00	V- 16.751,80				T 26.050,81		6.222,22
	F 35.500,00	F 64.012,98						
<b>Totale</b>	<b>I 35.500,00</b>	<b>I 35.500,00</b>	<b>14.558,19</b>	<b>39.715,71</b>	<b>-22.000,87</b>	<b>R 12.021,12</b>	<b>CO -21.241,81</b>	<b>5.693,72</b>
	V+ 300,00	V+ 45.264,78				C 14.029,69	CA -37.962,17	528,50
	V- 0,00	V- 16.751,80				T 26.050,81		6.222,22
	F 35.500,00	F 64.012,98						
<b>Totale</b>	<b>I 35.500,00</b>	<b>I 35.500,00</b>	<b>14.558,19</b>	<b>39.715,71</b>	<b>-22.000,87</b>	<b>R 12.021,12</b>	<b>CO -21.241,81</b>	<b>5.693,72</b>
	V+ 300,00	V+ 45.264,78				C 14.029,69	CA -37.962,17	528,50
	V- 0,00	V- 16.751,80				T 26.050,81		6.222,22
	F 35.500,00	F 64.012,98						
<b>TITOLO IV - PARTITE DI GIRO (E4)</b>								
	I 1.747.500,00	I 1.747.500,00	3.595.679,28	266.226,11	-20.574,87	R 218.072,32	CO 272.035,28	27.476,92
	V+ 1.576.144,00	V+ 1.847.513,16				C 3.236.826,48	CA -124.368,68	369.752,80
	V- 0,00	V- 16.751,80				T 3.453.998,80		387.231,72
	F 3.323.644,00	F 3.578.387,38						
<b>Totale</b>	<b>I 1.747.500,00</b>	<b>I 1.747.500,00</b>	<b>3.595.679,28</b>	<b>266.226,11</b>	<b>-20.574,87</b>	<b>R 218.072,32</b>	<b>CO 272.035,28</b>	<b>27.476,92</b>
	V+ 1.576.144,00	V+ 1.847.513,16				C 3.236.826,48	CA -124.368,68	369.752,80
	V- 0,00	V- 16.751,80				T 3.453.998,80		387.231,72
	F 3.323.644,00	F 3.578.387,38						
<b>TOTALE GENERALE DELL'ENTRATA</b>								
	I 5.418.105,10	I 6.655.198,54	3.595.679,28	266.226,11	-20.574,87	R 218.072,32	CO 1.822.426,82	27.476,92
	V+ 300,00	V+ 300,00				C 3.236.826,48	CA 3.201.199,74	359.752,80
	V- 0,00	V- 0,00				T 3.453.998,80		387.231,72
	F 800,00	F 800,00						

Il Soprintendente  
Dr.ssa Giovanna Damiani



MEF - RGS - Prot. 40197 del 02/05/2014 - E.

	PREVISIONI FINALI DI COMPETENZA	PREVISIONI FINALI DI CASSA	IMPEGNI/ASSUNTI NELL'ESERCIZIO	RESIDUI PASSIVI ACCERTATI ALL'INIZIO DELL'ESERCIZIO	RIACCERTAMENTI IN MENO DEI RESIDUI PASSIVI E = ECONOMIE R = RADATO T= TOTALE	PAGAMENTI EFFETTUATI NELL'ESERCIZIO R = RESIDUI C = COMPETENZA T = TOTALE	DIFFERENZE RISPETTO ALLE PREVISIONI CO = DI COMPETENZA CA = DI CASSA	AMMONTARE RESIDUI PASSIVI DA RIPORTARE NEL NUOVO ESERCIZIO PR = ES. PRECEDENTE ES = ES. ULTIMO T = TOTALE
<b>SPESA 2013</b>								
01								
01.001								
01.001.000								
011102								
Totale								
01.001.000								
011201								
011203								
011204								
011206								
011207								

ALLEGATO N. 2/B



	PREVISIONI FINALI DI COMPETENZA	PREVISIONI FINALI DI CASSA	IMPEGNI ASSUNTI NELL'ESERCIZIO	RESIDUI PASSIVI ACCERTATI ALL'INIZIO DELL'ESERCIZIO	RIACCERTAMENTI IN MEMO DEI RESIDUI PASSIVI E = ECONOMIE R = RADIATO T = TOTALE	PAGAMENTI EFFETTUATI NELLE ESERCIZIO R = RESIDUI C = COMPETENZA T = TOTALE	DIFFERENZE RISPETTO ALLE PREVISIONI CO = DI COMPETENZA CA = DI CASSA	AMMONTARE RESIDUI PASSIVI DA RIPORTARE NEL NUOVO ESERCIZIO PR = ES. PRECEDENTE ES = ES. ULTIMO T = TOTALE
<b>SPESA 2013</b>								
011208 RITENUTE ERARIALI A CARICO DEL DIPENDENTE (funzionamento)	I 7.000,00 V+ 0,00 V- 0,00 F 7.000,00	I 52.290,34 V+ 0,00 V- 0,00 F 52.290,34		45.290,34			CO -7.000,00 CA -52.290,34 T	PR 45.290,34 T 45.290,34
011209 ALTRE INDENNITA (funzionamento)	I 720,00 V+ 0,00 V- 0,00 F 720,00	I 1.440,00 V+ 549,13 V- 0,00 F 1.440,00	720,00	1.269,13	E 549,13 T 549,13	R 720,00 T 720,00	CA -720,00 T	PR 0,00 ES 720,00 T 720,00
011210 CORSI DI FORMAZIONE E AGGIORNAMENTO PER IL PERSONALE (funzionamento)	I 2.000,00 V+ 0,00 V- 0,00 F 2.000,00	I 4.000,00 V+ 0,00 V- 1.815,00 F 2.185,00		185,00		R 185,00 T 185,00	CO -2.000,00 CA -2.000,00 T	
Totale ONERI PER IL PERSONALE IN ATTIVITA' DI SERVIZIO (U1.1.2)	I 35.920,00 V+ 0,00 V- 0,00 F 35.920,00	I 271.625,61 V+ 549,13 V- 3.068,07 F 269.004,67	6.694,41	233.633,80	E 549,13 T 549,13	R 1.178,80 C 5.845,51 T 7.024,31	CO -29.225,69 CA -261.980,36 T	PR 231.905,87 ES 649,50 T 232.754,77
01.001.00 SPESE PER L'ACQUISTO DI BENI DI CONSUMO (U1.1.3)								
011301 ACQUISTO DI CARTA, CANCELLERIA, STAMPATI ED ALTRO MATERIALE DI CANCELLE (funzionamento)	I 20.000,00 V+ 0,00 V- 0,00 F 20.000,00	I 31.240,30 V+ 0,00 V- 9.638,48 F 21.601,82	9.233,89	2.439,09	E 0,02 R 837,25 T 837,27	R 1.380,54 C 8.792,54 T 10.173,08	CO -10.766,11 CA -11.428,74 T	PR 221,28 ES 441,35 T 662,63
011302 ACQUISTO DI LIBRI, RIVISTE, GIORNALI ED ALTRE PUBBLICAZIONI PERIODICHE (funzionamento)	I 2.000,00 V+ 1.000,00 V- 0,00 F 3.000,00	I 4.236,00 V+ 0,00 V- 1.033,20 F 3.202,80	494,70	348,70	R 145,90 T 145,90	R 166,80 C 354,70 T 561,50	CO -2.505,30 CA -2.641,30 T	PR 36,00 ES 100,00 T 136,00
011304 ACQUISTO DI ALTRI MATERIALI DI CONSUMO (funzionamento)	I 20.000,00 V+ 0,00 V- 0,00 F 20.000,00	I 24.660,85 V+ 0,00 V- 2.467,96 F 22.192,89	16.434,97	4.114,56	E 1.523,65 R 388,02 T 1.921,67	R 2.175,45 C 14.723,57 T 16.899,02	CO -3.565,03 CA -5.293,87 T	PR 17,44 ES 1.711,40 T 1.728,84
011308 ACQUISTI DI MATERIALE PER RESTAURO (funzionamento)	I 3.000,00 V+ 0,00 V- 0,00 F 3.000,00	I 4.790,00 V+ 0,00 V- 300,49 F 4.489,51	1.975,66	1.489,51		R 1.489,51 C 1.975,66 T 3.465,17	CO -1.024,34 CA -1.024,34 T	

MEF - RGS - Prot. 40197 del 02/05/2014 - E

	PREVISIONI FINALI DI COMPETENZA	PREVISIONI FINALI DI CASSA	IMPEGNI ASSUNTI NELL'ESERCIZIO	RESIDUI PASSIVI ACCERTATI ALL'INIZIO DELL'ESERCIZIO	RIACCERTAMENTI IN MENO DEI RESIDUI PASSIVI E ECONOMICI R = RADIATO T = TOTALE	PAGAMENTI EFFETTUATI NELL'ESERCIZIO R = RESIDUI C = COMPETENZA T = TOTALE	DIFFERENZE RISPETTO ALLE PREVISIONI CO = DI COMPETENZA CA = DI CASSA	AMMONTARE RESIDUI PASSIVI DA RIPORTARE NEL NUOVO ESERCIZIO PR = ES. PRECEDENTE ES = ES. ULTIMO T = TOTALE
<b>SPESA 2013</b>								
011309 ACQUISTI MATERIALE IGIENICO (funzionamento)	I 2.000,00 V+ 0,00 V- 0,00 F 2.000,00	I 4.000,00 V+ 0,00 V- 2.000,00 F 2.000,00					CO -2.000,00 CA -2.000,00	
<b>Totale SPESE PER L'ACQUISTO DI BENI DI CONSUMO (U1.1.3)</b>	I 47.000,00 V+ 1.000,00 V- 0,00 F 48.000,00	I 69.927,15 V+ 0,00 V- 15.440,13 F 53.487,02	28.139,22	8.391,86	E 1.523,67 R 1.381,17 T 2.904,84	R 6.212,30 C 25.866,47 T 31.098,77	CO -19.860,78 CA -22.388,25	PR 274,72 ES 2.952,75 T 2.627,47
01.001.00 SPESE PER SERVIZI E LAVORI DI MANUTENZIONE ORDINARIA (U1.1.4)								
011401 STAMPA, RILEGATURA E GRAFICA (funzionamento)	I 3.000,00 V+ 0,00 V- 0,00 F 3.000,00	I 8.000,00 V+ 0,00 V- 4.833,00 F 3.067,00	2.661,90	67,00		R 87,00 C 916,80 T 983,80	CO -138,10 CA -2.083,20	ES 1.945,10 T 1.945,10
011402 SPESE DI CATALOGAZIONE, INVENTARIAZIONE E CENSIMENTO (funzionamento)	I 10.000,00 V+ 28.000,00 V- 0,00 F 35.000,00	I 43.235,49 V+ 13.967,69 V- 2.862,82 F 54.400,36	29.694,16	22.263,18	E 1.022,82 R 1.840,00 T 2.862,82	R 13.002,47 C 2.311,26 T 15.313,73	CO -5.305,84 CA -39.086,63	PR 6.397,89 ES 27.382,90 T 33.780,79
011405 ALTRI INCARICHI (funzionamento)	I 15.000,00 V+ 0,00 V- 0,00 F 15.000,00	I 27.000,00 V+ 3.786,00 V- 786,00 F 30.000,00	7.561,80	15.786,00		R 786,00 C 786,00 T 1.572,00	CO -7.418,40 CA -7.418,40	
011407 ATTIVITA' DIDATTICA (funzionamento)	I 10.000,00 V+ 0,00 V- 0,00 F 10.000,00	I 26.981,73 V+ 0,00 V- 8.783,43 F 17.198,30	9.434,61	8.048,10	E 513,80 R 335,00 T 848,80	R 7.198,30 C 184,64 T 7.382,94	CO -565,39 CA -9.815,36	ES 9.249,97 T 9.249,97
011408 MANIFESTAZIONI CULTURALI (CONGRESSI, CONVEGNI, MOSTRE, ECC.) (funzionamento)	I 80.000,00 V+ 40.000,00 V- 0,00 F 120.000,00	I 210.794,05 V+ 17.295,35 V- 76.775,53 F 151.313,87	96.946,76	34.018,52	E 1.554,21 R 1.140,28 T 2.704,49	R 29.362,66 C 31.937,46 T 61.300,12	CO -23.051,24 CA -80.013,75	PR 1.951,37 ES 65.011,30 T 66.962,67
011410 PUBBLICAZIONE BANDI DI GARA (funzionamento)	I 10.000,00 V+ 0,00 V- 0,00 F 10.000,00	I 20.000,00 V+ 0,00 V- 10.000,00 F 10.000,00	4.505,63			C 4.505,63 T 4.505,63	CO -5.494,37 CA -5.494,37	

	PREVISIONI FINALI DI COMPETENZA	PREVISIONI FINALI DI CASSA	IMPEGNI ASSUNTI NELL'ESERCIZIO	RESIDUI PASSIVI ACCERTATI ALL'INIZIO DELL'ESERCIZIO	RIACCERTAMENTI IN MENO DEI RESIDUI PASSIVI E = ECONOMIE R = RADIATO T = TOTALE	PAGAMENTI EFFETTUATI NELL'ESERCIZIO R = RESIDUI C = COMPETENZA T = TOTALE	DIFFERENZE RISPETTO ALLE PREVISIONI CD = DI COMPETENZA CA = DI CASSA	AMMONTARE RESIDUI PASSIVI DA RIPORTARE NEL NUOVO ESERCIZIO PR = ES. PRECEDENTE ES = ES. ULTIMO T = TOTALE
011411 ACCERTAMENTI SANITARI	I 7.000,00 V+ 11.320,00 V- 0,00 F 18.320,00	I 12.543,53 V+ 10.776,47 V- 0,00 F 23.320,00	18.320,00	5.000,00		R 5.000,00 C 6.335,47 T 11.335,47	ES 11.984,53 T 11.984,53	
011412 PREMI DI ASSICURAZIONE	I 20.000,00 V+ 0,00 V- 0,00 F 20.000,00	I 20.000,00 V+ 1.411,57 V- 0,00 F 21.411,57	18.815,82	1.411,57		R 73,57 C 18.815,82 T 18.889,39	PR -1.184,18 CA -2.522,18 T 1.338,00	
011413 UTENZE ACQUA E ASPORTO RIFIUTI	I 70.000,00 V+ 5.000,00 V- 0,00 F 75.000,00	I 78.000,00 V+ 7.536,92 V- 10.636,92 F 75.000,00	75.000,00	15.636,92	E 15.636,92 T 15.636,92	C 75.000,00 T 75.000,00		
011414 UTENZE ENERGIA ELETTRICA	I 600.000,00 V+ 50.000,00 V- 20.000,00 F 630.000,00	I 660.000,00 V+ 38.844,42 V- 20.000,00 F 678.844,42	495.540,26	46.844,42		R 46.844,42 C 450.060,55 T 496.904,97	-134.459,74 CA -179.839,45 ES 45.479,71 T 45.479,71	
011415 UTENZE GAS E SERVIZIO INTEGRATO ENERGIA	I 420.000,00 V+ 30.000,00 V- 0,00 F 450.000,00	I 540.000,00 V+ 55.671,68 V- 0,00 F 596.671,68	442.272,27	146.671,68		R 146.671,68 C 303.951,80 T 450.623,48	-7.727,73 CA -146.048,20 ES 138.320,47 T 138.320,47	
011416 UTENZE TELEFONICHE	I 23.000,00 V+ 0,00 V- 0,00 F 23.000,00	I 25.000,00 V+ 666,01 V- 0,00 F 25.666,01	4.004,07	3.666,01		R 1.272,50 C 4.004,07 T 5.276,57	-18.995,93 CA -21.389,44 PR 2.393,51 T 2.393,51	
011417 SPESE POSTALI E TELEGRAFICHE	I 200,00 V+ 0,00 V- 0,00 F 200,00	I 200,00 V+ 16,65 V- 0,00 F 216,65		16,65		R 16,65 T 16,65	-200,00 CA -200,00	
011418 SERVIZI DI SICUREZZA (D.LGS. N. 626/94)	I 5.000,00 V+ 25.000,00 V- 0,00 F 30.000,00	I 10.539,28 V+ 25.052,62 V- 0,00 F 35.591,90	20.020,89	5.561,90		R 5.561,90 C 9.547,91 T 15.109,81	-9.979,41 CA -20.452,09 ES -10.472,88 T -10.472,88	

	PREVISIONI FINALI DI COMPETENZA	PREVISIONI FINALI DI CASSA	IMPEGNI ASSUNTI NELL'ESERCIZIO	RESIDUI PASSIVI ACCERTATI ALL'INIZIO DELL'ESERCIZIO	RIACCERTAMENTI IN MENO DEI RESIDUI PASSIVI E ECONOMIE R = RADIATO T= TOTALE	PAGAMENTI EFFETTUATI NELL'ESERCIZIO R = RESIDUI C = COMPETENZA T = TOTALE	DIFFERENZE RISPETTO ALLE PREVISIONI CO = DI COMPETENZA CA = DI CASSA	AMMONTARE RESIDUI PASSIVI DA RIPORTARE NEL NUOVO ESERCIZIO PR = ES. PRECEDENTE ES = ES. ULTIMO T = TOTALE	
<b>SPESA 2013</b>									
	011419	I 70.000,00 V+ 50.000,00 V- 0,00 F 120.000,00	I 87.300,58 V+ 37.459,21 V- 0,00 F 124.759,79	96.836,75	4.759,79	R 4.759,79 C 71.615,38 T 76.375,17	CO -23.163,25 CA -48.384,62 T 25.221,37	ES 25.221,37 T 25.221,37	
	011420	I 150.000,00 V+ 0,00 V- 0,00 F 150.000,00	I 290.000,00 V+ 0,00 V- 112.714,12 F 177.285,88	116.986,31	32.669,88	E 5.203,00 R 180,00 T 5.383,00	R 27.259,92 C 93.269,24 T 120.529,16	CO -33.013,69 CA -56.757,72 T 23.744,03	PR 25,96 ES 23.718,07 T 23.744,03
	011421	I 280.000,00 V+ 0,00 V- 0,00 F 280.000,00	I 527.293,56 V+ 0,00 V- 82.015,20 F 445.278,36	249.553,04	165.716,45	E 216,39 R 221,70 T 438,09	R 141.029,97 C 150.281,59 T 291.311,56	CO -30.446,96 CA -153.866,80 T 123.519,84	PR 24.246,39 ES 99.271,46 T 123.519,84
011422	I 20.000,00 V+ 0,00 V- 0,00 F 20.000,00	I 40.000,00 V+ 0,00 V- 7.011,26 F 32.988,74	6.729,43	13.852,74	R 864,00 T 864,00	R 12.988,74 C 6.429,31 T 19.418,05	CO -13.270,57 CA -13.670,89 T 300,12	ES 300,12 T 300,12	
011423	I 45.000,00 V+ 0,00 V- 5.000,00 F 40.000,00	I 79.091,57 V+ 0,00 V- 10.853,76 F 68.237,79	24.186,41	28.306,76	R 68,97 T 68,97	R 27.744,26 C 15.791,81 T 43.536,07	CO -15.813,59 CA -24.701,72 T 8.888,13	PR 493,63 ES 8.394,60 T 8.888,13	
011425	I 15.000,00 V+ 0,00 V- 0,00 F 15.000,00	I 21.000,00 V+ 0,00 V- 6.000,00 F 15.000,00					CO -15.000,00 CA -15.000,00 T		
011426	I 410.000,00 V+ 0,00 V- 0,00 F 410.000,00	I 478.000,00 V+ 0,00 V- 30.042,33 F 447.957,67	364.323,40	37.857,67	R 37.594,67 C 327.145,79 T 364.740,46	CO -15.676,60 CA -83.217,21 T 67.540,61	PR 353,00 ES 67.177,61 T 67.540,61		

MEF - RGS - Prot. 40197 del 02/05/2014 - E

	PREVISIONI FINALI DI COMPETENZA	PREVISIONI FINALI DI CASSA	IMPEGNI ASSUNTI NELL'ESERCIZIO	RESIDUI PASSIVI ACCERTATI ALL'INIZIO DELL'ESERCIZIO	RIACCERTAMENTI IN MENO DEI RESIDUI PASSIVI E = ECONOMIE R = RADIATO F= TOTALE	PAGAMENTI EFFETTUATI NELL'ESERCIZIO R = RESIDUI C = COMPETENZA T = TOTALE	DIFFERENZE RISPETTO ALLE PREVISIONI CO = DI COMPETENZA CA = DI CASSA	AMMONTARE RESIDUI PASSIVI DA RIPORTARE NEL NUOVO ESERCIZIO PR = ES. PRECEDENTE ES = ES. ULTIMO T = TOTALE
<b>SPESA 2013</b>	I 80.000,00	I 135.548,03	69.643,65	48.713,11		R 48.713,11	CO -10.356,35	
	V+ 0,00	V+ 0,00				C 33.886,35	CA -46.111,65	35.755,30
	V- 0,00	V- 6.834,82				T 82.801,46		35.755,30
	F 80.000,00	F 128.713,11						
I 2.343.200,00	I 3.341.557,82	2.183.286,66	635.957,35		E 24.167,14	R 570.161,51	CO -371.261,34	37.211,65
V+ 236.320,00	V+ 211.584,59				R 5.436,86	C 1.613.573,48	CA -978.156,01	569.685,18
V- 25.000,00	V- 391.249,31				T 29.694,09	T 2.183.735,09		606.896,83
F 2.654.520,00	F 3.161.893,10							
I 2.000,00	I 2.500,00						CO -2.000,00	
V+ 0,00	V+ 0,00						CA -2.000,00	
V- 0,00	V- 500,00							
F 2.000,00	F 2.000,00							
I 8.000,00	I 13.069,30	2.905,32	1.176,08			R 1.175,08	CO -5.094,58	
V+ 0,00	V+ 0,00					C 1.832,34	CA -6.167,86	1.072,98
V- 0,00	V- 3.894,22					T 3.007,42		1.072,98
F 8.000,00	F 9.175,08							
I 2.000,00	I 5.000,00	2.224,66	724,79			R 724,79	CO -1.775,34	
V+ 2.000,00	V+ 0,00					C 2.224,66	CA -1.775,34	
V- 0,00	V- 275,21					T 2.949,45		
F 4.000,00	F 4.724,79							
I 12.000,00	I 20.659,30	5.129,98	1.899,87			R 1.899,87	CO -8.970,02	
V+ 2.000,00	V+ 0,00					C 4.057,00	CA -9.943,00	1.072,98
V- 0,00	V- 4.669,43					T 6.956,87		1.072,98
F 14.000,00	F 16.899,87							
I 2.468.120,00	I 3.745.082,88	2.246.139,52	880.912,32			R 578.452,58	CO -436.300,48	269.411,68
V+ 239.320,00	V+ 212.133,72					C 1.670.833,86	CA -1.281.017,66	575.305,66
V- 25.000,00	V- 426.912,50					T 2.249.286,44		844.717,34
F 2.662.440,00	F 3.530.304,10							
I 2.468.120,00	I 3.745.082,88	2.246.139,52	880.912,32			R 578.452,58	CO -436.300,48	269.411,68
V+ 239.320,00	V+ 212.133,72					C 1.670.833,86	CA -1.281.017,66	575.305,66
V- 25.000,00	V- 426.912,50					T 2.249.286,44		844.717,34
F 2.662.440,00	F 3.530.304,10							

MEF - RGS - Prot. 40197 del 02/05/2014 - E

	PREVISIONI FINALI DI COMPETENZA	PREVISIONI FINALI DI CASSA	IMPEGNI ASSUNTI NELL'ESERCIZIO	RESIDUI PASSIVI ACCERTATI ALL'INIZIO DELL'ESERCIZIO	RIACCERTAMENTI IN MENO DEI RESIDUI PASSIVI E = ECONOMIE R = RADIATO T = TOTALE	PAGAMENTI EFFETTUATI NELL'ESERCIZIO R = RESIDUI C = COMPETENZA T = TOTALE	DIFFERENZE RISPETTO ALLE PREVISIONI CO = DI COMPETENZA CA = DI CASSA	AMMONTARE RESIDUI PASSIVI DA RIPORTARE NELL' NUOVO ESERCIZIO PR = ES. PRECEDENTE ES = ES. ULTIMO T = TOTALE
<b>SPESA 2013</b>								
01.002 INTERVENTI DIVERSI (U1.2)								
01.002.00 TRASFERIMENTI PASSIVI (U1.2.1)								
012101 ALLO STATO	I 185.462,25	I 185.462,25	445.146,85			C 445.146,85	-0,00	0,00
(interventi diversi)	V+ 259.684,60	V+ 259.684,60	0,00			T 445.146,85	0,00	0,00
	V- 0,00	V- 0,00	445.146,85					
	F 445.146,85	F 445.146,85						
012102 ALTRI TRASFERIMENTI PASSIVI	I 6.100,00	I 17.900,00	6.332,42	11.800,00	E 90,08	R 11.638,62		71,30
(interventi diversi)	V+ 232,42	V+ 232,42	0,00			C 6.332,42	-71,30	0,00
	V- 0,00	V- 0,00	18.042,34		T 90,08	T 17.871,04		71,30
	F 6.332,42	F 18.042,34						
Totale TRASFERIMENTI PASSIVI (U1.2.1)	I 191.562,25	I 203.362,25	451.479,27	11.800,00	E 90,08	R 11.638,62		71,30
	V+ 259.917,02	V+ 259.917,02	0,00			C 451.479,27	-71,30	0,00
	V- 0,00	V- 0,00	90,08		T 90,08	T 453.117,99		71,30
	F 451.479,27	F 453.119,19						
01.002.00 ONERI TRIBUTARI A CARICO DELL'ENTE (U1.2.3)								
012301 IMPOSTE DIRETTE	I 10.000,00	I 27.696,06	7.616,36	15.644,48	E 13.394,72	R 1.998,68	-2.383,64	251,18
(interventi diversi)	V+ 0,00	V+ 0,00	0,00			C 1.026,55	-9.224,63	6.589,81
	V- 0,00	V- 15.446,32	12.249,76		T 13.394,72	T 3.025,13		-6.340,99
	F 10.000,00	F 12.249,76						
Totale ONERI TRIBUTARI A CARICO DELL'ENTE (U1.2.3)	I 10.000,00	I 27.696,06	7.616,36	15.644,48	E 13.394,72	R 1.998,68	-2.383,64	251,18
	V+ 0,00	V+ 0,00	0,00			C 1.026,55	-9.224,63	6.589,81
	V- 0,00	V- 15.446,32	12.249,76		T 13.394,72	T 3.025,13		-6.340,99
	F 10.000,00	F 12.249,76						
01.002.00 POSTE CORRETTIVE E COMPENSATIVE DI ENTRATE CORRENTI (U1.2.4)								
012411 RIMBORSO INCASSI MOSTRE ALL'ORGANIZZATORE	I 0,00	I 0,00	848.363,20			C 767.914,20	-29.140,80	80.469,00
(interventi diversi)	V+ 877.524,00	V+ 877.524,00	0,00			T 767.914,20	-109.609,80	80.469,00
	V- 0,00	V- 0,00	877.524,00					
	F 877.524,00	F 877.524,00						
Totale POSTE CORRETTIVE E COMPENSATIVE DI ENTRATE CORRENTI (U1.2.4)	I 0,00	I 0,00	848.363,20			C 767.914,20	-29.140,80	80.469,00
	V+ 877.524,00	V+ 877.524,00	0,00			T 767.914,20	-109.609,80	80.469,00
	V- 0,00	V- 0,00	877.524,00					
	F 877.524,00	F 877.524,00						

	PREVISIONI FINALI DI COMPETENZA	PREVISIONI FINALI DI CASSA	IMPEGNI ASSUNTI NELL'ESERCIZIO	RESIDUI PASSIVI ACCERTATI ALL'INIZIO DELL'ESERCIZIO	RIACCERTAMENTI IN MERO DEI RESIDUI PASSIVI E = ECONOMIE R = RADIATO T = TOTALE	PAGAMENTI EFFETTUATI NELL'ESERCIZIO R = RESIDUI C = COMPETENZA T = TOTALE	DIFFERENZE RISPETTO ALLE PREVISIONI CO = DI COMPETENZA CA = DI CASSA	AMMONTARE RESIDUI PASSIVI DA RIPORTARE NEL NUOVO ESERCIZIO PR = ES. PRECEDENTE ES = ES. ULTIMO T = TOTALE
<b>SPESA 2013</b>								
01.002.00 USCITE NON CLASSIFICABILI IN ALTRE VOCI (U1.2.5)								
012504 FONDO DI RISERVA	I 30.000,00 I V+ 10.000,00 V+ V- 0,00 V- F 40.000,00 F	30.000,00 10.000,00 0,00 40.000,00	13.937,31			C 13.937,31 T 13.937,31	CO -26.062,69 CA -26.062,69	
(interventi diversi)								
Totale USCITE NON CLASSIFICABILI IN ALTRE VOCI (U1.2.5)	I 30.000,00 I V+ 10.000,00 V+ V- 0,00 V- F 40.000,00 F	30.000,00 10.000,00 0,00 40.000,00	13.937,31			C 13.937,31 T 13.937,31	CO -26.062,69 CA -26.062,69	
Totale INTERVENTI DIVERSI	I 231.562,25 I V+ 1.147.441,02 V+ V- 0,00 V- F 1.379.003,27 F	261.058,33 1.147.441,02 15.536,40 1.392.962,95	1.321.416,14	27.444,48	E 13.484,80 T 13.484,80	R 13.637,20 C 1.234.367,33 T 1.247.994,53	CO -57.587,13 CA -144.968,42	PR 322,48 ES 87.059,81 T 87.381,29
Totale INTERVENTI DIVERSI (U1.2)	I 231.562,25 I V+ 1.147.441,02 V+ V- 0,00 V- F 1.379.003,27 F	261.058,33 1.147.441,02 15.536,40 1.392.962,95	1.321.416,14	27.444,48	E 13.484,80 T 13.484,80	R 13.637,20 C 1.234.367,33 T 1.247.994,53	CO -57.587,13 CA -144.968,42	PR 322,48 ES 87.059,81 T 87.381,29

MEF - RGS - Prot. 40197 del 02/05/2014 - E

	PREVISIONI FINALI DI COMPETENZA	PREVISIONI FINALI DI CASSA	IMPEGNI ASSUNTI NELL'ESERCIZIO	RESIDUI PASSIVI ACCERTATI ALL'INIZIO DELL'ESERCIZIO	RIACCERTAMENTI IN MENO DEI RESIDUI PASSIVI E = ECONOMIE R = RADIATO T = TOTALE	PAGAMENTI EFFETTUATI NELL'ESERCIZIO R = RESIDUI C = COMPETENZA T = TOTALE	DIFFERENZE RISPETTO ALLE PREVISIONI CO = DI COMPETENZA CA = DI CASSA	AMMONTARE RESIDUI PASSIVI DA RIPORTARE NEL NUOVO ESERCIZIO PR = ES. PRECEDENTE ES = ES. ULTIMO T = TOTALE
<b>SPESA 2013</b>								
01.005 ACCANTONAMENTO A FONDI RISCHIED ONERI (U1.5)								
ACCANTONAMENTO A FONDI RISCHIED ONERI								
01.005.00 ACCANTONAMENTO A FONDI RISCHIED ONERI (U1.5.1)								
015101 ACCANTONAMENTO A FONDI RISCHIED ONERI	I 35.000,00	I 35.000,00	35.000,00					
	V+ 0,00	V+ 0,00	0,00					
	V- 0,00	V- 0,00	0,00					
	F 35.000,00	F 35.000,00	35.000,00					
(accantonamento a fondi rischi ed oneri)								
Totale ACCANTONAMENTO A FONDI RISCHIED ONERI (U1.5.1)	I 35.000,00	I 35.000,00	35.000,00					
	V+ 0,00	V+ 0,00	0,00					
	V- 0,00	V- 0,00	0,00					
	F 35.000,00	F 35.000,00	35.000,00					
Totale ACCANTONAMENTO A FONDI RISCHIED ONERI	I 35.000,00	I 35.000,00	35.000,00					
	V+ 0,00	V+ 0,00	0,00					
	V- 0,00	V- 0,00	0,00					
	F 35.000,00	F 35.000,00	35.000,00					
Totale ACCANTONAMENTO A FONDI RISCHIED ONERI (U1.5)	I 35.000,00	I 35.000,00	35.000,00					
	V+ 0,00	V+ 0,00	0,00					
	V- 0,00	V- 0,00	0,00					
	F 35.000,00	F 35.000,00	35.000,00					
Totale TITOLO I - USCITE CORRENTI (U1)	I 2.734.682,25	I 4.041.141,21	3.567.555,66	908.356,80	39.714,74	592.089,78	-528.887,61	269.734,16
	V+ 1.386.761,02	V+ 1.359.574,74	0,00	R	6.818,12	C	CA	PR
	V- 25.000,00	V- 442.448,90	0,00	R	46.532,86	T	CA	ES
	F 4.096.443,27	F 4.956.287,05	0,00	T			CA	T
								932.056,53
02 TITOLO II - USCITE IN CONTO CAPITALE (U2)								
02.001 INVESTIMENTI								
02.001.00 ACQUISIZIONE DI IMMOBILIZZAZIONI TECNICHE (U2.1.2)								
021201 ACQUISTI DI IMPIANTI, ATTREZZATURE E MACCHINARI	I 2.000,00	I 4.000,00	1.406,56					
	V+ 0,00	V+ 0,00	0,00					
	V- 0,00	V- 2.000,00	0,00					
	F 2.000,00	F 2.000,00	2.000,00					
(investment)								
021202 ACQUISTI DI MATERIALI E ATTREZZATURE TECNICO-SPECIALISTICHE	I 5.000,00	I 8.000,00	3.763,10					
	V+ 0,00	V+ 0,00	0,00					
	V- 0,00	V- 3.000,00	0,00					
	F 5.000,00	F 5.000,00	5.000,00					
(investment)								




	PREVISIONI FINALI DI COMPETENZA	PREVISIONI FINALI DI CASSA	IMPEGNI ASSIUNTI NELLESEERCIZIO	RESIDUI PASSIVI ACCERTATI ALL'INIZIO DELL'ESERCIZIO	RIACCERTAMENTI IN MENO DEI RESIDUI PASSIVI E ECONOMICI R = RADIATO T= TOTALE	PAGAMENTI EFFETTUATI NELL'ESERCIZIO R = RESIDUI C = COMPETENZA T = TOTALE	DIFFERENZE RISPETTO ALLE PREVISIONI CO = DI COMPETENZA CA = DI CASSA	AMMONTARE RESIDUI PASSIVI DA RIPORTARE NEL NUOVO ESERCIZIO PR = ES. PRECEDENTE ES = ES. ULTIMO T = TOTALE
<b>SPESA 2013</b>	I 15.000,00	I 27.870,22	16.252,50	7.178,93		R 7.178,93	CO -1.747,50	ES 0,01
	V+ 3.000,00	V+ 0,00				C 16.252,49	CA -1.747,51	T 0,01
	V- 0,00	V- 2.691,29				T 23.431,42		
	F 18.000,00	F 25.178,93						
021204 ACQUISTI DI MOBILI, ARREDI E MACCHINE D'UFFICIO (investimenti)	I 20.000,00	I 34.682,05	3.107,83	4.609,36		R 4.609,36	CO -1.754,00	PR 104,00
	V+ 0,00	V+ 0,00				C 3.001,70	CA -1.864,13	ES 106,13
	V- 15.138,17	V- 25.210,86				T 7.507,06		T 210,13
	F 4.861,83	F 9.471,19						
021206 DOTAZIONE BIBLIOGRAFICA (investimenti)	I 2.000,00	I 11.000,00	645,50	4.363,30		R 3.405,30	CO -1.354,50	PR 858,00
	V+ 0,00	V+ 0,00				C 508,00	CA -2.450,00	ES 137,50
	V- 0,00	V- 4.636,70				T 3.913,30		T 1.095,50
	F 2.000,00	F 6.363,30						
021207 ACQUISTO DI OPERE D'ARTE (investimenti)	I 198.000,00	I 198.000,00	198.012,75			R 198.012,75	CO -897,25	
	V+ 1.000,00	V+ 1.000,00				C 198.012,75	CA -897,25	
	V- 0,00	V- 0,00				T 198.012,75		
	F 199.000,00	F 199.000,00						
Totale ACQUISIZIONE DI IMMOBILIZZAZIONI TECNICHE (U2.1.2)	I 242.000,00	I 283.552,27	223.188,24	16.161,59		R 16.161,59	CO -7.873,89	PR 1.062,00
V+ 4.000,00	V+ 1.000,80				C 219.181,50	CA -12.742,33	ES 4.006,74	
V- 16.138,17	V- 37.538,86				T 234.271,09		T 5.068,74	
F 230.861,83	F 247.013,42							
02.001.00 ACQUISIZIONE DI IMMOBILIZZAZIONI IMMATERIALI (U2.1.3)	I 5.000,00	I 28.227,35		16.840,00		R 16.840,00	CO -5.000,00	PR 80,00
	V+ 0,00	V+ 0,00				C 16.860,00	CA -5.080,00	
	V- 0,00	V- 6.287,35				T 16.860,00		80,00
	F 5.000,00	F 21.940,00						
Totale ACQUISIZIONE DI IMMOBILIZZAZIONI IMMATERIALI (U2.1.3)	I 5.000,00	I 28.227,35		16.840,00		R 16.860,00	CO -5.000,00	PR 80,00
V+ 0,00	V+ 0,00				C 16.860,00	CA -5.080,00		
V- 0,00	V- 6.287,35				T 16.860,00		80,00	
F 5.000,00	F 21.940,00							

	PREVISIONI FINALI DI COMPETENZA	PREVISIONI FINALI DI CASSA	IMPEGNI ASSUNTI NELL'ESERCIZIO	RESIDUI PASSIVI ACCERTATI ALL'INIZIO DELL'ESERCIZIO	RIACCERTAMENTI IN MEMO DEI RESIDUI PASSIVI E = ECONOMIE R = RADIATO T = TOTALE	PAGAMENTI EFFETTUATI NELL'ESERCIZIO R = RESIDUI C = COMPETENZA T = TOTALE	DIFFERENZE RISPETTO ALLE PREVISIONI CO = DI COMPETENZA CA = DI CASSA	AMMONTARE RESIDUI PASSIVI DA RIPORTARE NEL NUOVO ESERCIZIO PR = ES. PRECEDENTE ES = ES. ULTIMO T = TOTALE
<b>SPESA 2013</b>								
02.001.00- RECUPERO, RESTAURO, ADEGUAMENTO E MANUTENZIONE STRAORDINARIA DI (U2.1.4)								
021401 RECUPERO, RESTAURO, ADEGUAMENTO E MANUTENZIONE STRAORDINARIA DI BENI IMMOBILI E ALLESTIMENTI MUSEALI (investimenti)	I 815.000,00 V+ 0,00 V- 0,00 F 815.000,00	I 1.345.000,00 V+ 0,00 V- 362.642,58 F 962.357,42	218.791,74	172.211,01	E 2.033,59 R 2.820,00 T 4.853,59	R 151.373,07 C 64.398,83 T 215.771,90	CO -596.206,26 CA -766.686,52 T 170.377,26	PR 15.984,35 ES 164.392,91 T 170.377,26
Totale RECUPERO, RESTAURO, ADEGUAMENTO E MANUTENZIONE STRAORDINARIA DI (U2.1.4)	I 815.000,00 V+ 0,00 V- 0,00 F 815.000,00	I 1.345.000,00 V+ 0,00 V- 362.642,58 F 962.357,42	218.791,74	172.211,01	E 2.033,59 R 2.820,00 T 4.853,59	R 151.373,07 C 64.398,83 T 215.771,90	CO -596.206,26 CA -766.686,52 T 170.377,26	PR 15.984,35 ES 164.392,91 T 170.377,26
02.001.00- RESTAURO E MANUTENZIONE STRAORDINARIA DI BENI MOBILI (U2.1.5)								
021501 MANUTENZIONE STRAORDINARIA DI IMPIANTI, ATTREZZATURE E MACCHINARI (investimenti)	I 150.000,00 V+ 25.000,00 V- 175.000,00 F 175.000,00	I 279.169,48 V+ 0,00 V- 54.055,44 F 225.114,04	164.608,03	50.141,24	R 27,20 T 27,20	R 46.952,66 C 100.713,13 T 147.665,81	CO -10.391,97 CA -77.468,23 T -10.000,00	PR 3.181,36 ES 63.894,90 T 67.076,26
021503 MANUTENZIONE STRAORDINARIA DI MATERIALI E ATTREZZATURE INFORMATICHE (investimenti)	I 10.000,00 V+ 0,00 V- 10.000,00 F 10.000,00	I 20.000,00 V+ 0,00 V- 3.982,10 F 16.017,90	9.559,00	6.037,90		R 6.037,90 C 9.559,00 T 15.596,90	CO -441,00 CA -441,00	
021506 MANUTENZIONE STRAORDINARIA AREE A VERDE (investimenti)	I 10.000,00 V+ 0,00 V- 10.000,00 F 10.000,00	I 20.000,00 V+ 0,00 V- 3.982,10 F 16.017,90						

MEF - RGS - Prot. 40197 del 02/05/2014 - E

	PREVISIONI FINALI DI COMPETENZA	PREVISIONI FINALI DI CASSA	IMPEGNI ASSUNTI NELL'ESERCIZIO	RESIDUI PASSIVI ACCERTATI ALL'INIZIO DELL'ESERCIZIO	RIACCERTAMENTI IN MENO DEI RESIDUI PASSIVI E ECONOMIE R = RADIATO T= TOTALE	PAGAMENTI EFFETTUATI NELL'ESERCIZIO R = RESIDUI C = COMPETENZA T = TOTALE	DIFFERENZE RISPETTO ALLE PREVISIONI CO = DI COMPETENZA CA = DI CASSA	AMMONTARE RESIDUI PASSIVI DA RIPORTARE NEL NUOVO ESERCIZIO PR = ES. PRECEDENTE ES = ES. ULTIMO T = TOTALE
<b>SPESA 2013</b>								
021508 RESTAURO E MANUTENZIONE STRAORDINARIA OPERE D'ARTE (Investimenti)	I 40.000,00 V+ 0,00 V- 0,00 F 40.000,00	I 235.782,25 V+ 0,00 V- 91.581,61 F 148.200,64	13.691,66	109.240,64	R 1.040,00 T 1.040,00	R 91.952,65 T 91.952,65	CO -26.308,34 CA -56.247,98	PR 16.247,89 ES 13.691,66 T 29.939,65
Totale RESTAURO E MANUTENZIONE STRAORDINARIA DI BENI MOBILI (U2.1.6)	I 200.000,00 V+ 35.000,00 V- 0,00 F 235.000,00	I 538.581,73 V+ 10.000,00 V- 149.589,15 F 395.352,68	187.850,69	165.419,78	R 1.067,20 C 1.067,20 T 1.067,20	R 144.923,23 C 110.272,13 T 255.195,36	CO -47.141,31 CA -144.157,22	PR 19.429,35 ES 77.586,56 T 97.015,91
Totale INVESTIMENTI	I 1.262.000,00 V+ 39.000,00 V- 15.138,17 F 1.285.861,83	I 2.195.731,35 V+ 11.000,00 V- 556.067,93 F 1.650.663,42	629.838,67	370.722,38	E 2.033,59 R 3.887,20 T 5.920,79	R 328.245,89 C 393.852,46 T 722.098,35	CO -656.023,16 CA -928.565,07	PR 36.555,70 ES 236.986,21 T 272.541,91
Totale INVESTIMENTI (U2.1)	I 1.262.000,00 V+ 39.000,00 V- 15.138,17 F 1.285.861,83	I 2.195.731,35 V+ 11.000,00 V- 556.067,93 F 1.650.663,42	629.838,67	370.722,38	E 2.033,59 R 3.887,20 T 5.920,79	R 328.245,89 C 393.852,46 T 722.098,35	CO -656.023,16 CA -928.565,07	PR 36.555,70 ES 236.986,21 T 272.541,91
Totale TITOLO II - USCITE IN CONTO CAPITALE (U2)	I 1.262.000,00 V+ 39.000,00 V- 15.138,17 F 1.285.861,83	I 2.195.731,35 V+ 11.000,00 V- 556.067,93 F 1.650.663,42	629.838,67	370.722,38	E 2.033,59 R 3.887,20 T 5.920,79	R 328.245,89 C 393.852,46 T 722.098,35	CO -656.023,16 CA -928.565,07	PR 36.555,70 ES 236.986,21 T 272.541,91
04 TITOLO IV - PARTITE DI GIRO (U4)								
04010 USCITE AVVENTI NATURA DI PARTITE DI GIRO (U4.1)	I 30.000,00 V+ 0,00 V- 0,00 F 30.000,00	I 59.628,74 V+ 0,00 V- 20.310,84 F 39.317,90	11.459,18	22.690,76	E 13.372,66 R 200,00 T 13.572,66	R 5.524,89 C 9.834,17 T 15.359,06	CO -16.540,62 CA -23.958,84	PR 1.378,01 ES 1.625,01 T 5.418,02
04010.000 USCITE AVVENTI NATURA DI PARTITE DI GIRO (U4.1.1)	I 5.000,00 V+ 0,00 V- 0,00 F 5.000,00	I 6.300,88 V+ 2.070,88 V- 2.221,59 F 6.150,17	2.299,01	3.374,76	E 2.141,40 R 80,19 T 2.221,59	R 277,20 C 86,13 T 363,33	CO -2.700,99 CA -5.786,84	PR 872,97 ES 2.212,89 T 3.085,85
041101 RITENUTE ERARIALI (uscite avventi natura di partite di giro)								
041102 RITENUTE PREVIDENZIALI E ASSISTENZIALI (uscite avventi natura di partite di giro)								

PREVISIONI FINALI DI COMPETENZA	PREVISIONI FINALI DI CASSA	IMPEGNI ASSUNTI NELL'ESERCIZIO	RESIDUI PASSIVI ACCERTATI ALL'INIZIO DELL'ESERCIZIO	RIACCERTAMENTI IN MENO DEI RESIDUI PASSIVI E = ECONOMIE R = RADIATO T = TOTALE	PAGAMENTI EFFETTUATI NELL'ESERCIZIO R = RESIDUI C = COMPETENZA T = TOTALE	DIFFERENZE RISPETTO ALLE PREVISIONI CO = DI COMPETENZA CA = DI CASSA	AMMONTARE RESIDUI PASSIVI DA RIPORTARE NEL NUOVO ESERCIZIO PR = ES. PRECEDENTE ES = ES. ULTIMO T = TOTALE
<b>SPESA 2013</b>							
041104 FONDO CASSA	I 500,00 V+ 300,00 V- 0,00 F 800,00	800,00			C 800,00 T 800,00		
(uscite aventi natura di partite di giro)							
Totale USCITE AVENTI NATURA DI PARTITE DI GIRO (U4.1.1)	I 35.800,00 V+ 300,00 V- 0,00 F 35.800,00	14.558,19	26.262,62	E 15.514,26 R 280,19 T 15.794,45	R 5.802,09 C 10.720,30 T 16.522,39	CO -21.241,81 CA -29.745,68	PR 4.665,98 ES 3.837,89 T 8.503,87
Totale USCITE AVENTI NATURA DI PARTITE DI GIRO	I 35.800,00 V+ 300,00 V- 0,00 F 35.800,00	14.558,19	26.262,62	E 15.514,26 R 280,19 T 15.794,45	R 5.802,09 C 10.720,30 T 16.522,39	CO -21.241,81 CA -29.745,68	PR 4.665,98 ES 3.837,89 T 8.503,87
Totale USCITE AVENTI NATURA DI PARTITE DI GIRO (U4.1)	I 35.800,00 V+ 300,00 V- 0,00 F 35.800,00	14.558,19	26.262,62	E 15.514,26 R 280,19 T 15.794,45	R 5.802,09 C 10.720,30 T 16.522,39	CO -21.241,81 CA -29.745,68	PR 4.665,98 ES 3.837,89 T 8.503,87
Totale TITOLO IV - PARTITE DI GIRO (U4)	I 36.600,00 V+ 300,00 V- 0,00 F 35.800,00	14.558,19	26.262,62	E 15.514,26 R 280,19 T 15.794,45	R 5.802,09 C 10.720,30 T 16.522,39	CO -21.241,81 CA -29.745,68	PR 4.665,98 ES 3.837,89 T 8.503,87
Totale	I 4.032.182,25 V+ 1.426.067,02 V- 40.138,17 F 5.416.106,10	4.211.952,62	1.306.341,70	E 57.262,69 R 10.985,51 T 68.248,10	R 926.137,75 C 3.309.763,95 T 4.235.901,71	CO -1.206.162,69 CA -2.419.296,83	PR 310.955,64 ES 902.188,57 T 1.213.144,41
<b>Il Soprintendente</b> <b>Dr.ssa Giovanna Damiani</b> 							

**STATO PATRIMONIALE**

**CONTO ECONOMICO**

PAGINA BIANCA

MINISTERO PER I BENI E LE ATTIVITA' CULTURALI Polo Museale Veneziano  
CONSUNTIVO 2013

Polo Museale Veneziano situazione amministrativa al 31 dicembre 2013	
Consistenza di cassa al 31/12/2012 (1/1/2013)	€ 4.454.033,15
+ Riscossioni: in conto competenza	€ 3.235.926,48
in conto residui	€ 218.072,32
- Pagamenti: in conto competenza	€ 3.308.763,95
pagamenti in conto residui	€ 926.137,76
= Consistenza della Cassa al 31.12.2013	€ 3.672.130,24
+ Residui attivi: anni precedenti	€ 27.478,92
+ Residui attivi: anno 2013	€ 359.752,80
- Residui passivi: anni precedenti	€ 310.955,64
- Residui passivi: anno 2013	€ 902.188,57
= Avanzo di Amministrazione al 31/12/2013	€ 2.846.217,55
L'utilizzazione dell'avanzo di amministrazione per l'esercizio 2014 risulta così prevista:	
<b>Parte vincolata</b>	
di parte corrente	€ 371.355,23
di conto capitale	€ 200.424,13
<b>Totale parte vincolata</b>	€ 571.779,36
<b>Parte disponibile</b>	€ 2.274.438,19
Parte di cui si prevede l'utilizzazione nell'esercizio 2014	€ 1.874.438,19
Parte di cui non si prevede l'utilizzazione nell'esercizio 2014	€ 400.000,00
<b>Totale parte disponibile</b>	€ 2.274.438,19
<b>RISULTATO DI AMMINISTRAZIONE</b>	€ 2.446.217,55

ALLEGATO. 3

il Soprintendente

(Giovanna Damiani)




MINISTERO PER I BENI E LE ATTIVITA' CULTURALI Polo Museale Veneziano  
CONSUNTIVO 2013

ALL. N. 4

CONTO ECONOMICO 2013			
ATTIVITA'		ANNO 2013	ANNO 2012
<b>A) Valore della produzione</b>			
1) Proventi e corrispettivi per la produzione delle prestazioni e/o servizi	€	3.581.121,09	€ 2.478.594,71
2) Variazioni delle rimanenze dei prodotti finiti	-€	1.265,16	€ 1.390,34
5) Altri ricavi e proventi, con separata indicazione dei contributi di competenza dell'esercizio	€	629.838,67	€ 802.514,03
<b>Totale valore della produzione (A)</b>	€	<b>4.209.694,60</b>	€ <b>3.282.499,08</b>
<b>B) Costi della produzione</b>			
6) Acquisti materie prime, sussidiarie, di consumo e di merci	€	28.139,22	€ 32.877,97
7) Spese per prestazioni di servizi	€	2.197.195,97	€ 2.315.039,43
8) Spese per godimento di beni di terzi	€	5.129,98	€ 4.701,74
9) Costi del personale			
b) Oneri sociali	€	-	€ -
e) Altri costi	€	29.611,66	€ 48.417,67
10) Ammortamenti e svalutazioni			
b) Ammortamento delle immobilizzazioni materiali	€	123.293,57	€ 135.591,71
14) Oneri diversi di gestione			
-costi sostenuti per interventi diversi	€	1.307.478,83	€ 321.867,32
-costi sostenuti in relazione ai finanziamenti in c/capitale	€	602.253,99	€ 761.973,78
<b>Totale costi (B)</b>	€	<b>4.293.103,22</b>	€ <b>3.620.469,62</b>
<b>Differenza tra Valore e Costo della Produzione (A-B)</b>	-€	<b>83.408,62</b>	-€ <b>337.970,54</b>
<b>E) Proventi e oneri straordinari</b>			
22) Insussistenze del passivo derivanti dalla gestione dei residui passivi	€	68.248,10	€ 22.160,08
23) Insussistenze dell'attivo derivanti dalla gestione dei residui attivi	€	20.674,87	€ 0,04
<b>Totale delle partite straordinarie</b>	€	<b>47.573,23</b>	€ <b>22.160,12</b>
<b>Avanzo/Disavanzo Economico</b>	-€	<b>35.835,39</b>	-€ <b>315.810,42</b>

il Soprintendente  
(Giovanna Damiani)






MINISTERO PER I BENI E LE ATTIVITA' CULTURALI Polo Museale Veneziano  
CONSUNTIVO 2013

ALL. N. 5

STATO PATRIMONIALE 2013		
ATTIVITA'	ANNO 2013	ANNO 2012
B) Immobilizzazioni,		
II. Materiali	€ -	€ -
1) Terreni e fabbricati	€ -	€ -
2) Impianti e macchinario	€ -	€ -
3) Attrezzature industriali e commerciali		
7) Altri beni	€ 654.887,97	€ 750.596,86
Totale	€ 654.887,97	€ 750.596,86
C) Attivo circolante		
I. Rimanenze		
4) Prodotti finiti e merci	€ 5.977,20	€ 7.242,36
Totale	€ 5.977,20	€ 7.242,36
II. Residui attivi		
4) crediti verso lo Stato e altri soggetti pubblici	€ 6.222,22	€ 40.715,71
5) verso altri	€ 381.009,50	€ 225.510,40
Totale residui attivi	€ 387.231,72	€ 266.226,11
IV. Disponibilità liquide		
1) Depositi bancari e postali	€ 3.672.130,24	€ 4.454.033,15
3) Denaro e valori in cassa	€ -	€ -
Totale	€ 3.672.130,24	€ 4.454.033,15
<b>Totale attivo</b>	<b>€ 4.720.227,13</b>	<b>€ 5.478.098,48</b>
PASSIVITA'	ANNO 2013	ANNO 2012
A) Patrimonio netto		
II. Riserve obbligatorie derivanti da leggi	€ 425.435,56	€ 425.435,56
VIII. Avanzi (Disavanzi) economici portati a nuovo)	€ 901.580,65	€ 1.217.391,07
IX. Avanzo (Disavanzo) economico d'esercizio	-€ 35.835,39	-€ 315.810,42
Totale patrimonio netto	€ 1.291.180,82	€ 1.327.016,21
B) Contributi in conto capitale		
1) per contributi a destinazione vincolata	€ 2.215.901,90	€ 2.845.740,57
2) per contributi indistinti per la gestione	€ -	€ -
Totale contributi in conto capitale	€ 2.215.901,90	€ 2.845.740,57
II. Residui passivi		
5) debiti verso fornitori	€ 963.508,19	€ 1.019.751,09
12) debiti diversi	€ 249.636,22	€ 285.590,61
Totale debiti	€ 1.213.144,41	€ 1.305.341,70
F) Ratei e risconti		
1) ratei passivi		
2) risconti passivi		
<b>Totale passivo</b>	<b>€ 4.720.227,13</b>	<b>€ 5.478.098,48</b>

il Soprintendente  
(Giovanna Damiani)





\*17PDL0048650\*