

SENATO DELLA REPUBBLICA

XVII LEGISLATURA

N. 1699
TAB. 13
Annexo 52

DISEGNO DI LEGGE

presentato dal Ministro dell'economia e delle finanze

(PADOAN)

(V. stampato Camera n. 2680)

approvato dalla Camera dei deputati il 30 novembre 2014

*Trasmesso dal Presidente della Camera dei deputati alla Presidenza
il 30 novembre 2014*

Bilancio di previsione dello Stato per l'anno finanziario 2015
e bilancio pluriennale per il triennio 2015-2017

TABELLA n. 13

**Stato di previsione del Ministero
dei beni e delle attività culturali e del turismo
per l'anno finanziario 2015 e per il triennio 2015-2017**

ANNESSE N. 52

CONTO CONSUNTIVO

**ISTITUTO SUPERIORE PER LA CONSERVAZIONE
ED IL RESTAURO**

ESERCIZIO FINANZIARIO 2013

PAGINA BIANCA

ANNESSO N. 52
allo stato di previsione del Ministero dei beni e
delle attività culturali e del turismo
per l'anno finanziario 2015 e per il triennio 2015-2017

CONTO CONSUNTIVO

ISTITUTO SUPERIORE PER
LA CONSERVAZIONE ED IL RESTAURO

ESERCIZIO FINANZIARIO 2013

PAGINA BIANCA

RENDICONTO FINANZIARIO 2013

PARTE I - ENTRATE

PARTE II - USCITE

PAGINA BIANCA

Min. Sup. per la Conservazione ed il Restauro

Via di San Michele, 23 00153 ROMA (RM)

02132391000

ANVENO S2
TAE 13

Rendiconto finanziario finale DPR 97/2003
Esercizio 2013 Data : 23/04/2014 Ora : 16:26 Pagina : A
1

Capitolo Articolo	Denominazione	PREVISIONE				SOMME ACCERTATE				Differenze rispetto alle previsioni	
		Previsione iniziale 4	Variazioni in + 5	Variazioni in - 6	Definitive 7 (4+5-6)	Risorse 8	Rimaste da risuotere 9 (10-8)	Totali Accertati 10 (8+9)	in più 11 (10-7)	in meno 12 (7-10)	
2	3										

Parte I - Entrate

0.1.1	Avanzo di amministrazione	3.495.251,60	2.511.427,79	0,00	6.006.679,39	0,00	0,00	0,00	0,00	0,00	6.006.679,39
0.2.2	fondo iniziale di cassa	0,00	0,00	0,00	0,00	0,00	0,00	0,00	0,00	0,00	0,00

I - TITOLO I - ENTRATE CORRENTI

1.1 ENTRATE CONTRIBUTIVE

1.1.1 Entrate Contributive

1.1.1.1	Entrate Contributive da...	0,00	0,00	0,00	0,00	0,00	0,00	0,00	0,00	0,00	0,00
	Totale Categoria 1.1.1	0,00	0,00	0,00	0,00	0,00	0,00	0,00	0,00	0,00	0,00

1.2 ENTRATE DERIVANTI DA TRASFERIMENTI CORRENTI

1.2.1 Trasferimenti da parte dell'Unione Europea

1.2.1.1	Trasferimenti da parte dell'Unione Europea	0,00	0,00	0,00	0,00	0,00	0,00	0,00	0,00	0,00	0,00
	Totale Categoria 1.2.1	0,00	0,00	0,00	0,00	0,00	0,00	0,00	0,00	0,00	0,00

1.2 ENTRATE DERIVANTI DA TRASFERIMENTI CORRENTI

1.2.2 Trasferimenti da parte dello Stato

1.2.2.1	Trasferimenti da parte del Ministero BB.AA.CC	774.254,00	39.275,91	0,00	813.529,91	711.890,02	92.670,81	804.560,83	0,00	0,00	8.969,08
---------	---	------------	-----------	------	------------	------------	-----------	------------	------	------	----------

1.2.2.2 Trasferimenti da parte della Presidenza del Consiglio dei Ministri

1.2.2.2	Trasferimenti da parte della Presidenza del Consiglio dei Ministri	0,00	0,00	0,00	0,00	0,00	0,00	0,00	0,00	0,00	0,00
---------	--	------	------	------	------	------	------	------	------	------	------

1.2.2.3 Trasferimenti da parte di altri Ministeri

1.2.2.3	Trasferimenti da parte di altri Ministeri	0,00	0,00	0,00	0,00	0,00	0,00	0,00	0,00	0,00	0,00
	Totale Categoria 1.2.2	774.254,00	39.275,91	0,00	813.529,91	711.890,02	92.670,81	804.560,83	0,00	0,00	8.969,08

1.2 ENTRATE DERIVANTI DA TRASFERIMENTI CORRENTI

1.2.3 Trasferimenti da parte delle Regioni

Ist. Sup. per la Conservazione ed il Restauro

Via di San Michele, 23 00153 ROMA (RM)

02132391000

Rendiconto finanziario esercizio DFR 9/2005			
Esercizio	Data :	Ora :	Pagina : B
2013	23/04/2014	16:29	1

Capitolo Articolo	GESTIONE DEI RESIDUI ATTIVI					GESTIONE DI CASSA				Totale dei residui attivi al termine esercizio	
	Residui inizio esercizio	Riscossi	Rimasti da Riscuotere	Totali		Variazioni	Riscossioni	Differenze rispetto alle previsioni			
				14	15			16 (17 - 15)	17 (15 + 16)		in più
13	14	15	16 (17 - 15)	17 (15 + 16)	18 (17-14)	19 (14-17)	20	21	22 (21-20)	23 (20-21)	24 (9 + 16)

Parte di Entrate

0.1.1	0,00	0,00	0,00	0,00	0,00	0,00	0,00	0,00	0,00	0,00	0,00
0.2.2	0,00	0,00	0,00	0,00	0,00	0,00	3.389.356,46	3.389.356,46	0,00	0,00	0,00

1 - TITOLO 1 - ENTRATE CORRENTI

1.1 ENTRATE CONTRIBUTIVE

1.1.1 Entrate Contributive

1.1.1.1	0,00	0,00	0,00	0,00	0,00	0,00	0,00	0,00	0,00	0,00	0,00
Tot.cat.	0,00	0,00	0,00	0,00	0,00	0,00	0,00	0,00	0,00	0,00	0,00

1.2 ENTRATE DERIVANTI DA TRASFERIMENTI CORRENTI

1.2.1 Trasferimenti da parte dell'Unione Europea

1.2.1.1	0,00	0,00	0,00	0,00	0,00	0,00	0,00	0,00	0,00	0,00	0,00
---------	------	------	------	------	------	------	------	------	------	------	------

Tot.cat.	0,00	0,00	0,00	0,00	0,00	0,00	0,00	0,00	0,00	0,00	0,00
----------	------	------	------	------	------	------	------	------	------	------	------

1.2 ENTRATE DERIVANTI DA TRASFERIMENTI CORRENTI

1.2.2 Trasferimenti da parte dello Stato

1.2.2.1	289.712,59	289.712,59	0,00	289.712,59	0,00	0,00	1.103.242,50	1.001.602,61	0,00	101.639,89	92.670,81
1.2.2.2	0,00	0,00	0,00	0,00	0,00	0,00	0,00	0,00	0,00	0,00	0,00

1.2.2.3	541.963,30	538.654,36	3.308,94	541.963,30	0,00	0,00	541.963,30	538.654,36	0,00	3.308,94	3.308,94
---------	------------	------------	----------	------------	------	------	------------	------------	------	----------	----------

Tot.cat.	831.675,89	828.366,95	3.308,94	831.675,89	0,00	0,00	1.645.205,80	1.540.256,97	0,00	104.948,83	95.979,75
----------	------------	------------	----------	------------	------	------	--------------	--------------	------	------------	-----------

1.2 ENTRATE DERIVANTI DA TRASFERIMENTI CORRENTI

1.2.3 Trasferimenti da parte delle Regioni

1^a St. Sup. per la Conservazione ed il Restauro

Via di San Michele, 23 00153 ROMA (RM)
02132391000

Rendiconto Finanziario Esigibile DPR 57/2003			
Esercizio	Data	Ora	Pagina : A
2013	23/04/2014	16:26	2

Capitolo Articolo	Denominazione	PREVISIONE				SOMME ACCERTATE				Differenze rispetto alle previsioni			
		Previsione Iniziale	Variazioni in +	Variazioni in -	Definitive	Risorse	Rimaste da riscoquere	Totali Accertati	in più	in meno			
4	5	6	7 (4+5-6)	8	9 (10-8)	10 (8+9)	11 (10-7)	12 (7-10)					
1.2.3.1	Trasferimenti da parte delle Regioni	0,00	0,00	0,00	0,00	0,00	0,00	0,00	0,00	0,00	0,00	0,00	0,00
Totale Categoria 1.2.3		0,00	0,00	0,00	0,00	0,00	0,00	0,00	0,00	0,00	0,00	0,00	0,00
1.2 ENTRATE DERIVANTI DA TRASFERIMENTI CORRENTI													
1.2.4	Trasferimenti da parte dei Comuni e delle Provincie	0,00	0,00	0,00	0,00	0,00	0,00	0,00	0,00	0,00	0,00	0,00	0,00
1.2.4.1	Trasferimenti da parte delle Province	0,00	0,00	0,00	0,00	0,00	0,00	0,00	0,00	0,00	0,00	0,00	0,00
1.2.4.2	Trasferimenti da parte dei Comuni	0,00	0,00	0,00	0,00	0,00	0,00	0,00	0,00	0,00	0,00	0,00	0,00
Totale Categoria 1.2.4		0,00	0,00	0,00	0,00	0,00	0,00	0,00	0,00	0,00	0,00	0,00	0,00
1.2 ENTRATE DERIVANTI DA TRASFERIMENTI CORRENTI													
1.2.5	Trasferimenti da parte di altri Enti del settore pubblico	0,00	0,00	0,00	0,00	0,00	0,00	0,00	0,00	0,00	0,00	0,00	0,00
1.2.5.1	trasferimenti da parte di altri Enti	0,00	0,00	0,00	0,00	0,00	0,00	0,00	0,00	0,00	0,00	0,00	0,00
Totale Categoria 1.2.5		0,00	0,00	0,00	0,00	0,00	0,00	0,00	0,00	0,00	0,00	0,00	0,00
1.3 ALTRE ENTRATE													
1.3.1	Entrate derivanti dalla vendita di beni e dalla prestazione di servizi	2.000,00	0,00	0,00	2.000,00	412,00	0,00	412,00	0,00	412,00	0,00	0,00	1.588,00
1.3.1.1	proventi derivanti dalla vendita di pubblicazioni, fotografie ed altro realizzato per fini istituzionali	2.000,00	0,00	0,00	2.000,00	412,00	0,00	412,00	0,00	412,00	0,00	0,00	1.588,00
1.3.1.2	Proventi derivanti dai servizi in gestione indiretta	0,00	0,00	0,00	0,00	0,00	0,00	0,00	0,00	0,00	0,00	0,00	0,00
1.3.1.3	proventi derivanti dai servizi in gestione diretta	100.000,00	0,00	0,00	100.000,00	82.815,00	0,00	82.815,00	0,00	82.815,00	0,00	0,00	17.185,00
1.3.1.4	Realizzi per cessione materiali fuori uso	0,00	0,00	0,00	0,00	0,00	0,00	0,00	0,00	0,00	0,00	0,00	0,00
Totale Categoria 1.3.1		102.000,00	0,00	0,00	102.000,00	83.227,00	0,00	83.227,00	0,00	83.227,00	0,00	0,00	18.773,00
1.3 ALTRE ENTRATE													
1.3.2	Redditi e proventi patrimoniali	0,00	0,00	0,00	0,00	0,00	0,00	0,00	0,00	0,00	0,00	0,00	0,00
1.3.2.1	Contributi da privati	0,00	0,00	0,00	0,00	0,00	0,00	0,00	0,00	0,00	0,00	0,00	0,00

Ist. Sup. per la Conservazione ed il Restauro

Via di San Michele, 23 00153 ROMA (RM)

02132391000

Rendiconto finanziario complessivo PR. 9 - 2005
Esercizio 2013 Data: 23/04/2014 Ora: 16:29 Pagina: B 2

GESTIONE DEI RESIDUI ATTIVI				GESTIONE DI CASSA				Totale dei residui attivi al termine esercizio		
Capitolo Articolo	Residui inizio esercizio	Riscossi	Rimasti da Riscuotere	Totali	Variazioni in più in meno	Previsioni	Riscossioni		Differenze rispetto alle previsioni in più in meno	
13	14	15	16 (17 - 15)	17 (15 + 16)	18 (17-14) 19 (14-17)	20	21	22 (21-20) 23 (20-21)	24 (9 + 16)	
1.2.3.1	0,00	0,00	0,00	0,00	0,00	0,00	0,00	0,00	0,00	
Tot.cat.	0,00	0,00	0,00	0,00	0,00	0,00	0,00	0,00	0,00	
1.2 ENTRATE DERIVANTI DA TRASFERIMENTI CORRENTI										
1.2.4 Trasferimenti da parte dei Comuni e delle Province										
1.2.4.1	0,00	0,00	0,00	0,00	0,00	0,00	0,00	0,00	0,00	
1.2.4.2	0,00	0,00	0,00	0,00	0,00	0,00	0,00	0,00	0,00	
Tot.cat.	0,00	0,00	0,00	0,00	0,00	0,00	0,00	0,00	0,00	
1.2 ENTRATE DERIVANTI DA TRASFERIMENTI CORRENTI										
1.2.5 Trasferimenti da parte di altri Enti del settore pubblico										
1.2.5.1	0,00	0,00	0,00	0,00	0,00	0,00	0,00	0,00	0,00	
Tot.cat.	0,00	0,00	0,00	0,00	0,00	0,00	0,00	0,00	0,00	
1.3 ALTRE ENTRATE										
1.3.1 Entrate derivanti dalla vendita di beni e dalla prestazione di servizi										
1.3.1.1	351,00	351,00	0,00	351,00	0,00	2.351,00	763,00	0,00	1.588,00	
1.3.1.2	0,00	0,00	0,00	0,00	0,00	0,00	0,00	0,00	0,00	
1.3.1.3	6.495,00	6.495,00	0,00	6.495,00	0,00	106.495,00	89.310,00	0,00	17.185,00	
1.3.1.4	0,00	0,00	0,00	0,00	0,00	0,00	0,00	0,00	0,00	
Tot.cat.	6.846,00	6.846,00	0,00	6.846,00	0,00	108.846,00	90.073,00	0,00	18.773,00	
1.3 ALTRE ENTRATE										
1.3.2 Redditi e proventi patrimoniali										
1.3.2.1	0,00	0,00	0,00	0,00	0,00	0,00	0,00	0,00	0,00	

Ist. Sup. per la Conservazione ed il Restauro

Via di San Michele, 23 00153 ROMA (RM)

02132391000

Rendiconto finanziario - Gestione DARS 72405			
Esercizio	Data :	Ora :	Pagina : A
2013	23/04/2014	16:26	3

Capitolo Articolo	Denominazione	PREVISIONE				SOMME ACCERTATE				Differenze rispetto alle previsioni	
		Previsione Iniziale	Variazioni in +	Variazioni in -	Definitive	Riscosse	Rimaste da riscuotere	Totale Accertati	in più	in meno	
2	3	4	5	6	7 (4+5-6)	8	9 (10-8)	10 (8+9)	11 (10-7)	12 (7-10)	
1.3.2.2	convegno internazionale icon-cc e iscr)	0,00	0,00	0,00	0,00	0,00	0,00	0,00	0,00	0,00	
1.3.2.3	corso rischio chimico	10.000,00	0,00	0,00	10.000,00	610,00	0,00	610,00	0,00	9.390,00	
1.3.2.4	SEMINARIO SPECIALISTICO RESTAURO	0,00	0,00	0,00	0,00	0,00	0,00	0,00	0,00	0,00	
Totale Categoria 1.3.2		10.000,00	0,00	0,00	10.000,00	610,00	0,00	610,00	0,00	9.390,00	
1.3	ALTRE ENTRATE										
1.3.3	Poste correttive e compensative di spese correnti										
1.3.3.1	Affitti da immobili	0,00	0,00	0,00	0,00	0,00	0,00	0,00	0,00	0,00	
Totale Categoria 1.3.3		0,00	0,00	0,00	0,00	0,00	0,00	0,00	0,00	0,00	
1.3	ALTRE ENTRATE										
1.3.4	Entrate non classificabili in altre voci										
1.3.4.1	Indennizzi assicurativi	0,00	0,00	0,00	0,00	0,00	0,00	0,00	0,00	0,00	
1.3.4.2	Indennizzi derivanti da contenziosi	0,00	0,00	0,00	0,00	0,00	0,00	0,00	0,00	0,00	
1.3.4.3	Entrate diverse	0,00	0,00	0,00	0,00	0,00	0,00	0,00	0,00	0,00	
1.3.4.4	Interessi bancari	100,00	0,00	0,00	100,00	25,26	0,00	25,26	0,00	74,74	
Totale Categoria 1.3.4		100,00	0,00	0,00	100,00	25,26	0,00	25,26	0,00	74,74	
1.3	ALTRE ENTRATE										
1.3.5	Poste correttive e compensative di uscite correnti										
1.3.5.1	Recuperi e rimborsi diversi	10.000,00	0,00	0,00	10.000,00	1.040,91	0,00	1.040,91	0,00	8.959,09	
Totale Categoria 1.3.5		10.000,00	0,00	0,00	10.000,00	1.040,91	0,00	1.040,91	0,00	8.959,09	

Ist. Sup. per la Conservazione ed il Restauro

Via di San Michele, 23 00153 ROMA (RM)

02132391000

Rendiconto finanziario gestione D.M. 5/03			
Esercizio	Data :	Ora :	Pagina : B
2013	23/04/2014	16:29	3

Capitolo Articolo	GESTIONE DEI RESIDUI ATTIVI					GESTIONE DI CASSA					Totale dei residui attivi al termine esercizio
	Residui inizio esercizio	Riscossi	Rimasti da Riscuotere	Variazioni		Totali	Riscossioni	Differenze rispetto alle previsioni		Totale	
				in più	in meno			in più	in meno		
13	14	15	16 (17 - 15)	18 (17-14)	19 (14-17)	17 (15 + 16)	20	21	22 (21-20)	23 (20-21)	24 (9 + 16)
1.3.2.2	0,00	0,00	0,00	0,00	0,00	0,00	0,00	0,00	0,00	0,00	0,00
1.3.2.3	1.450,00	1.450,00	0,00	0,00	0,00	1.450,00	11.450,00	2.060,00	0,00	9.390,00	0,00
1.3.2.4	0,00	0,00	0,00	0,00	0,00	0,00	0,00	0,00	0,00	0,00	0,00
Tot.cat.	1.450,00	1.450,00	0,00	0,00	0,00	1.450,00	11.450,00	2.060,00	0,00	9.390,00	0,00
1.3 ALTRE ENTRATE											
1.3.3 Poste correttive e compensative di spescorrenti											
1.3.3.1	0,00	0,00	0,00	0,00	0,00	0,00	0,00	0,00	0,00	0,00	0,00
Tot.cat.	0,00	0,00	0,00	0,00	0,00	0,00	0,00	-	0,00	0,00	0,00
1.3 ALTRE ENTRATE											
1.3.4 Entrate non classificabili in altre voci											
1.3.4.1	0,00	0,00	0,00	0,00	0,00	0,00	0,00	0,00	0,00	0,00	0,00
1.3.4.2	0,00	0,00	0,00	0,00	0,00	0,00	0,00	0,00	0,00	0,00	0,00
1.3.4.3	64.557,52	64.557,52	0,00	64.557,52	0,00	64.557,52	64.557,52	64.557,52	0,00	0,00	0,00
1.3.4.4	0,00	0,00	0,00	0,00	0,00	0,00	100,00	25,26	0,00	74,74	0,00
Tot.cat.	64.557,52	64.557,52	0,00	64.557,52	0,00	64.557,52	64.657,52	64.582,78	-	74,74	0,00
1.3 ALTRE ENTRATE											
1.3.5 Poste correttive e compensative di uscite correnti											
1.3.5.1	0,00	0,00	0,00	0,00	0,00	0,00	10.000,00	1.040,91	0,00	8.959,09	0,00
Tot.cat.	0,00	0,00	0,00	0,00	0,00	0,00	10.000,00	1.040,91	0,00	8.959,09	0,00

Ist. Sup. per la Conservazione ed il Restauro

Via di San Michele, 23 00153 ROMA (RM)

02132391000

02132391000
 Esercizio 2013
 Data : 23/04/2014
 Ora : 16:26
 Pagina : A
 4

Capitolo Articolo	Denominazione	PREVISIONE						SOMME ACCERTATE				Differenze rispetto alle previsioni	
		Previsione Iniziale	Variazioni in +	Variazioni in -	Definitive	Riscosse	Rimaste da riscuotere	Totale Accertati	in più	in meno			
2	3	4	5	6	7 (4+5-6)	8	9 (10-8)	10 (8+9)	11 (10-7)	12 (7-10)			
	Categoria 1.1.1	0,00	0,00	0,00	0,00	0,00	0,00	0,00	0,00	0,00	0,00	0,00	
	Categoria 1.2.1	0,00	0,00	0,00	0,00	0,00	0,00	0,00	0,00	0,00	0,00	0,00	
	Categoria 1.2.2	774.254,00	39.275,91	0,00	813.529,91	711.890,02	92.670,81	804.560,83	0,00	0,00	8.969,08	0,00	
	Categoria 1.2.3	0,00	0,00	0,00	0,00	0,00	0,00	0,00	0,00	0,00	0,00	0,00	
	Categoria 1.2.4	0,00	0,00	0,00	0,00	0,00	0,00	0,00	0,00	0,00	0,00	0,00	
	Categoria 1.2.5	0,00	0,00	0,00	0,00	0,00	0,00	0,00	0,00	0,00	0,00	0,00	
	Categoria 1.3.1	102.000,00	0,00	0,00	102.000,00	83.227,00	0,00	83.227,00	0,00	0,00	18.773,00	0,00	
	Categoria 1.3.2	10.000,00	0,00	0,00	10.000,00	610,00	0,00	610,00	0,00	0,00	9.390,00	0,00	
	Categoria 1.3.3	0,00	0,00	0,00	0,00	0,00	0,00	0,00	0,00	0,00	0,00	0,00	
	Categoria 1.3.4	100,00	0,00	0,00	100,00	25,26	0,00	25,26	0,00	0,00	74,74	0,00	
	Categoria 1.3.5	10.000,00	0,00	0,00	10.000,00	1.040,91	0,00	1.040,91	0,00	0,00	8.959,09	0,00	
	Totale Titolo 1	896.354,00	39.275,91	0,00	935.629,91	796.793,19	92.670,81	889.464,00	0,00	0,00	46.165,91	0,00	

2 - TITOLO 2 - ENTRATE IN CONTO CAPITALE

2.1 ENTRATE PER ALIENAZIONE DI BENI PATRIOMINIALI E RISCOSSIONE DI CREDITI

2.1.1 Alienazione di immobilizzazioni tecniche

2.1.1.2	Alienazione di mobili, arredi e macchine di ufficio	0,00	0,00	0,00	0,00	0,00	0,00	0,00	0,00	0,00	0,00	0,00
2.1.1.3	Alienazione di impianti, attrezzature e macchinari	0,00	0,00	0,00	0,00	0,00	0,00	0,00	0,00	0,00	0,00	0,00
2.1.1.4	Alienazione automezzi	0,00	0,00	0,00	0,00	0,00	0,00	0,00	0,00	0,00	0,00	0,00
	Totale Categoria 2.1.1	0,00	0,00	0,00	0,00	0,00	0,00	0,00	0,00	0,00	0,00	0,00

2.1 ENTRATE PER ALIENAZIONE DI BENI PATRIOMINIALI E RISCOSSIONE DI CREDITI

2.1.2 Riscossione di crediti

2.1.2.1	Riscossione di anticipazioni	0,00	0,00	0,00	0,00	0,00	0,00	0,00	0,00	0,00	0,00	0,00
2.1.2.2	Riscossione crediti diversi	0,00	0,00	0,00	0,00	0,00	0,00	0,00	0,00	0,00	0,00	0,00
	Totale Categoria 2.1.2	0,00	0,00	0,00	0,00	0,00	0,00	0,00	0,00	0,00	0,00	0,00

Ist. Sup. per la Conservazione ed il Restauro

Via di San Michele, 23 00153 ROMA (RM)

02132391000

Rendiconto finanziario gestionale DPR 97/2005

Esercizio 2013 Data : 23/04/2014 Ora : 16:26 Pagina : A 5

Capitolo Articolo	Denominazione	PREVISIONE				SOMME ACCERTATE				Differenze rispetto alle previsioni	
		Previsione Iniziale	Variazioni in +	Variazioni in -	Definitive	Riscosse	Rimaste da riscuotere	Totale Accertati	in più	in meno	
2	3	4	5	6	7 (4+5-6)	8	9 (10-8)	10 (8+9)	11 (10-7)	12 (7-10)	
GESTIONE DI COMPETENZA											
CAPITOLO											
2.2 ENTRATE DERIVANTI DA TRASFERIMENTI IN CONTO CAPITALE											
2.2.1 Trasferimenti da parte dell'Unione Europea											
2.2.1.2	Trasferimenti da parte dell'Unione Europea	0,00	0,00	0,00	0,00	0,00	0,00	0,00	0,00	0,00	0,00
Totale Categoria 2.2.1		0,00	0,00	0,00	0,00	0,00	0,00	0,00	0,00	0,00	0,00
2.2 ENTRATE DERIVANTI DA TRASFERIMENTI IN CONTO CAPITALE											
2.2.2 Trasferimenti dello Stato											
2.2.2.1	Trasferimenti da parte del Ministero BB.AA.CC.	0,00	373.938,00	0,00	373.938,00	373.938,00	0,00	373.938,00	0,00	0,00	0,00
2.2.2.2	trasf. da parte del min.BB.AA.CC. per il riequil.finanz.	0,00	0,00	0,00	0,00	0,00	0,00	0,00	0,00	0,00	0,00
2.2.2.3	Trasferimenti da parte di altri Ministeri	0,00	0,00	0,00	0,00	0,00	0,00	0,00	0,00	0,00	0,00
2.2.2.4	TRASFERIMENTO M.B.A.C. CAP.1321	0,00	545.000,00	0,00	545.000,00	545.000,00	0,00	545.000,00	0,00	0,00	0,00
Totale Categoria 2.2.2		0,00	918.938,00	0,00	918.938,00	918.938,00	0,00	918.938,00	0,00	0,00	0,00
2.2 ENTRATE DERIVANTI DA TRASFERIMENTI IN CONTO CAPITALE											
2.2.3 Trasferimenti dalle Regioni											
2.2.3.1	trasferimenti dalle Regioni	0,00	0,00	0,00	0,00	0,00	0,00	0,00	0,00	0,00	0,00
Totale Categoria 2.2.3		0,00	0,00	0,00	0,00	0,00	0,00	0,00	0,00	0,00	0,00
2.2 ENTRATE DERIVANTI DA TRASFERIMENTI IN CONTO CAPITALE											
2.2.4 Trasferimenti da Comune e Provincia											
2.2.4.1	trasferimenti da Comuni	0,00	0,00	0,00	0,00	0,00	0,00	0,00	0,00	0,00	0,00
2.2.4.2	Trasferimenti da Province	0,00	0,00	0,00	0,00	0,00	0,00	0,00	0,00	0,00	0,00
Totale Categoria 2.2.4		0,00	0,00	0,00	0,00	0,00	0,00	0,00	0,00	0,00	0,00
2.2 ENTRATE DERIVANTI DA TRASFERIMENTI IN CONTO CAPITALE											

Capitolo Articolo	GESTIONE DEI RESIDUI ATTIVI				GESTIONE DI CASSA				Totale dei residui attivi al termine esercizio		
	Residui inizio esercizio	Riscossi	Rimasti da Riscuotere	Totali	Variazioni	Previsioni	Riscossioni	Differenze rispetto alle previsioni			
13	14	15	16 (17 - 15)	17 (15 + 16)	in più 18 (17-14)	in meno 19 (14-17)	20	21	in più 22 (21-20)	in meno 23 (20-21)	24 (9 + 16)
2.2	ENTRATE DERIVANTI DA TRASFERIMENTI IN CONTO CAPITALE										
2.2.1	Trasferimenti da parte dell'Unione Europea										
2.2.1.2	0,00	0,00	0,00	0,00	0,00	0,00	0,00	0,00	0,00	0,00	0,00
Tot.cat.	0,00	0,00	0,00	0,00	0,00	0,00	0,00	0,00	0,00	0,00	0,00
2.2	ENTRATE DERIVANTI DA TRASFERIMENTI IN CONTO CAPITALE										
2.2.2	Trasferimenti dello Stato										
2.2.2.1	0,00	0,00	0,00	0,00	0,00	0,00	373.938,00	373.938,00	0,00	0,00	0,00
2.2.2.2	0,00	0,00	0,00	0,00	0,00	0,00	0,00	0,00	0,00	0,00	0,00
2.2.2.3	0,00	0,00	0,00	0,00	0,00	0,00	0,00	0,00	0,00	0,00	0,00
2.2.2.4	0,00	0,00	0,00	0,00	0,00	0,00	545.000,00	545.000,00	0,00	0,00	0,00
Tot.cat.	0,00	0,00	0,00	0,00	0,00	0,00	918.938,00	918.938,00	0,00	0,00	0,00
2.2	ENTRATE DERIVANTI DA TRASFERIMENTI IN CONTO CAPITALE										
2.2.3	Trasferimenti dalle Regioni										
2.2.3.1	0,00	0,00	0,00	0,00	0,00	0,00	0,00	0,00	0,00	0,00	0,00
Tot.cat.	0,00	0,00	0,00	0,00	0,00	0,00	0,00	0,00	0,00	0,00	0,00
2.2	ENTRATE DERIVANTI DA TRASFERIMENTI IN CONTO CAPITALE										
2.2.4	Trasferimenti da Comune e Provincia										
2.2.4.1	0,00	0,00	0,00	0,00	0,00	0,00	0,00	0,00	0,00	0,00	0,00
2.2.4.2	0,00	0,00	0,00	0,00	0,00	0,00	0,00	0,00	0,00	0,00	0,00
Tot.cat.	0,00	0,00	0,00	0,00	0,00	0,00	0,00	0,00	0,00	0,00	0,00
2.2	ENTRATE DERIVANTI DA TRASFERIMENTI IN CONTO CAPITALE										

Ist. Sup. per la Conservazione ed il Restauro

Via di San Michele, 23 00153 ROMA (RM)

02132391000

Reddito finanziario gestionale - D.P.R. 9/2005
 Esercizio 2013 Data : 23/04/2014 Ora : 16:26 Pagina : A
 6

CAPITOLO		GESTIONE DI COMPETENZA									
Capitolo Articolo	Denominazione	PREVISIONE				SOMME ACCERTATE				Differenze rispetto alle previsioni	
		Previsione Iniziale	Variazioni in +	Variazioni in -	Definitive	Riscosse	Rimaste da riscuotere	Totale Accertati	in più	in meno	
2	3	4	5	6	7 (4+5-6)	8	9 (10-8)	10 (8+9)	11 (10-7)	12 (7-10)	
2.2.5		Trasferimenti da altri Enti del settore pubblico/privato									
2.2.5.1	Trasferimenti da parte di altri enti	0,00	0,00	0,00	0,00	0,00	0,00	0,00	0,00	0,00	
Totale Categoria 2.2.5		0,00	0,00	0,00	0,00	0,00	0,00	0,00	0,00	0,00	
2.2		ENTRATE DERIVANTI DA TRASFERIMENTI IN CONTO CAPITALE									
2.2.6	Altre entrate in conto capitale	0,00	0,00	0,00	0,00	0,00	0,00	0,00	0,00	0,00	
2.2.6.1	Contributi da privati	0,00	0,00	0,00	0,00	0,00	0,00	0,00	0,00	0,00	
Totale Categoria 2.2.6		0,00	0,00	0,00	0,00	0,00	0,00	0,00	0,00	0,00	
2.3		ENTRATE DERIVANTI DA ACCENSIONI DI PRESTITI									
2.3.1		Assunzione di mutui									
2.3.1.1	Assunzione di mutui	0,00	0,00	0,00	0,00	0,00	0,00	0,00	0,00	0,00	
Totale Categoria 2.3.1		0,00	0,00	0,00	0,00	0,00	0,00	0,00	0,00	0,00	
2.3		ENTRATE DERIVANTI DA ACCENSIONI DI PRESTITI									
2.3.2		Assunzione di altri debiti finanziari									
2.3.2.1	Assunzione di altri debiti finanziari, incasso cauzioni	0,00	0,00	0,00	0,00	0,00	0,00	0,00	0,00	0,00	
Totale Categoria 2.3.2		0,00	0,00	0,00	0,00	0,00	0,00	0,00	0,00	0,00	

Ist. Sup. per la Conservazione ed il Restauro

Via di San Michele, 23 00153 ROMA (RM)

02132391000

Rendiconto Finanziario Esprimibile in Euro	
Esercizio 2013	Data : 23/04/2014
Ora : 16:29	Pagina : B 6

GESTIONE DEI RESIDUI ATTIVI				GESTIONE DI CASSA				Totale dei residui attivi al termine esercizio		
Capitolo Articolo	Residui inizio esercizio	Riscossi	Rimasti da Riscuotere	Variazioni		Previsioni	Riscossioni		Differenze rispetto alle previsioni	
				in più	in meno			in più	in meno	
13	14	15	16 (17 - 15)	18 (17-14)	19 (14-17)	20	21	22 (21-20)	23 (20-21)	24 (9 + 16)
2.2.5 Trasferimenti da altri Enti del settore pubblico/privato										
2.2.5.1	540.000,00	145.055,00	394.945,00	0,00	0,00	540.000,00	145.055,00	0,00	394.945,00	394.945,00
Tot.cat.	540.000,00	145.055,00	394.945,00	0,00	0,00	540.000,00	145.055,00	0,00	394.945,00	394.945,00
2.2 ENTRATE DERIVANTI DA TRASFERIMENTI IN CONTO CAPITALE										
2.2.6 Altre entrate in conto capitale										
2.2.6.1	0,00	0,00	0,00	0,00	0,00	0,00	0,00	0,00	0,00	0,00
Tot.cat.	0,00	0,00	0,00	0,00	0,00	0,00	0,00	0,00	0,00	0,00
2.3 ENTRATE DERIVANTI DA ACCENSIONI DI PRESTITI										
2.3.1 Assunzione di mutui										
2.3.1.1	0,00	0,00	0,00	0,00	0,00	0,00	0,00	0,00	0,00	0,00
Tot.cat.	0,00	0,00	0,00	0,00	0,00	0,00	0,00	0,00	0,00	0,00
2.3 ENTRATE DERIVANTI DA ACCENSIONI DI PRESTITI										
2.3.2 Assunzione di altri debiti finanziari										
2.3.2.1	0,00	0,00	0,00	0,00	0,00	0,00	0,00	0,00	0,00	0,00
Tot.cat.	0,00	0,00	0,00	0,00	0,00	0,00	0,00	0,00	0,00	0,00

Ist. Sup. per la Conservazione ed il Restauro

Via di San Michele, 23 00153 ROMA (RM)

02132391000

Regolamento di Gestione DGR 7/2005

Esercizio 2013 Data : 23/04/2014 Ora : 16:26 Pagina : A 7

CAPITOLO		GESTIONE DI COMPETENZA											
Capitolo Articolo	Denominazione	PREVISIONE				SOMME ACCERTATE				Differenze rispetto alle previsioni			
		Previsione Iniziale 4	Variazioni in + 5	Variazioni in - 6	Definitive 7 (4+5-6)	Riscosse 8	Rimaste da riscuotere 9 (10-8)	Totali Accertati 10 (8+9)	in più 11 (10-7)	in meno 12 (7-10)			
3		0,00	0,00	0,00	0,00	0,00	0,00	0,00	0,00	0,00	0,00	0,00	0,00
	Categoria 2.1.1	0,00	0,00	0,00	0,00	0,00	0,00	0,00	0,00	0,00	0,00	0,00	0,00
	Categoria 2.1.2	0,00	0,00	0,00	0,00	0,00	0,00	0,00	0,00	0,00	0,00	0,00	0,00
	Categoria 2.2.1	0,00	0,00	0,00	0,00	0,00	0,00	0,00	0,00	0,00	0,00	0,00	0,00
	Categoria 2.2.2	0,00	918.938,00	0,00	918.938,00	0,00	918.938,00	0,00	918.938,00	0,00	0,00	0,00	0,00
	Categoria 2.2.3	0,00	0,00	0,00	0,00	0,00	0,00	0,00	0,00	0,00	0,00	0,00	0,00
	Categoria 2.2.4	0,00	0,00	0,00	0,00	0,00	0,00	0,00	0,00	0,00	0,00	0,00	0,00
	Categoria 2.2.5	0,00	0,00	0,00	0,00	0,00	0,00	0,00	0,00	0,00	0,00	0,00	0,00
	Categoria 2.2.6	0,00	0,00	0,00	0,00	0,00	0,00	0,00	0,00	0,00	0,00	0,00	0,00
	Categoria 2.3.1	0,00	0,00	0,00	0,00	0,00	0,00	0,00	0,00	0,00	0,00	0,00	0,00
	Categoria 2.3.2	0,00	0,00	0,00	0,00	0,00	0,00	0,00	0,00	0,00	0,00	0,00	0,00
	Totale Titolo 2	0,00	918.938,00	0,00	918.938,00	0,00	918.938,00	0,00	918.938,00	0,00	0,00	918.938,00	0,00

3 - TITOLO 3 - GESTIONI SPECIALI

3.1 Progetti speciali

3.1.1 Progetti speciali

3.1.1.14	Progetto ENEA - Protezione aree archeologiche Convenzione M.E.A. - I.C.R. Progetto Afganistan 2007 conv. M.E.A. - I.C.R. Progetto Egitto.	0,00	0,00	0,00	0,00	0,00	0,00	0,00	0,00	0,00	0,00	0,00	0,00
3.1.1.15	Progetto ENEA - Salvaguardia Beni Culturali eventi sismici e geologici	0,00	0,00	0,00	0,00	0,00	0,00	0,00	0,00	0,00	0,00	0,00	0,00
3.1.1.16	Progetto MAE - IRAQ	0,00	0,00	0,00	0,00	0,00	0,00	0,00	0,00	0,00	0,00	0,00	0,00
3.1.1.19	Progetto CURRIC ASSOCIAZIONE SECCO SUARDO	0,00	0,00	0,00	0,00	0,00	0,00	0,00	0,00	0,00	0,00	0,00	0,00
3.1.1.20	Progetto APAT BRONZDI RIACE CNR	0,00	0,00	0,00	0,00	0,00	0,00	0,00	0,00	0,00	0,00	0,00	0,00
3.1.1.21	convenzione iscr-mae kosovo	0,00	94.580,00	0,00	94.580,00	0,00	94.580,00	0,00	94.580,00	0,00	0,00	94.580,00	0,00
3.1.1.22	convenzione mae-iscr serbia	0,00	0,00	0,00	0,00	0,00	0,00	0,00	0,00	0,00	0,00	0,00	0,00
3.1.1.23	PROGETTO MAE ITALIA	0,00	0,00	0,00	0,00	0,00	0,00	0,00	0,00	0,00	0,00	0,00	0,00

Ist. Sup. per la Conservazione ed il Restauro

Via di San Michele, 23 00153 ROMA (RM)

02132391000

Rendiconto finanziario - Esercizio D.R. 07/2013

Esercizio 2013 Data : 23/04/2014 Ora : 16:29 Pagina : B 7

Capitolo Articolo	GESTIONE DEI RESIDUI ATTIVI					GESTIONE DI CASSA			Totale dei residui attivi al termine esercizio		
	Residui inizio esercizio	Riscossi	Rimasti da Riscuotere	Totali	Variazioni		Previsioni	Riscossioni		Differenze rispetto alle previsioni	
					in più	in meno				in più	in meno
13	14	15	16 (17 - 15)	17 (15 + 16)	18 (17-14)	19 (14-17)	20	21	22 (21-20)	23 (20-21)	24 (9 + 16)
	0,00	0,00	0,00	0,00	0,00	0,00	0,00	0,00	0,00	0,00	0,00
	0,00	0,00	0,00	0,00	0,00	0,00	0,00	0,00	0,00	0,00	0,00
	0,00	0,00	0,00	0,00	0,00	0,00	918.938,00	918.938,00	0,00	0,00	0,00
	0,00	0,00	0,00	0,00	0,00	0,00	0,00	0,00	0,00	0,00	0,00
	0,00	0,00	0,00	0,00	0,00	0,00	0,00	0,00	0,00	0,00	0,00
	540.000,00	145.055,00	394.945,00	540.000,00	0,00	0,00	540.000,00	145.055,00	0,00	394.945,00	394.945,00
	0,00	0,00	0,00	0,00	0,00	0,00	0,00	0,00	0,00	0,00	0,00
	0,00	0,00	0,00	0,00	0,00	0,00	0,00	0,00	0,00	0,00	0,00
	0,00	0,00	0,00	0,00	0,00	0,00	0,00	0,00	0,00	0,00	0,00
Tot. tit.	540.000,00	145.055,00	394.945,00	540.000,00	0,00	0,00	1.458.938,00	1.063.993,00	0,00	394.945,00	394.945,00

3 - TITOLO 3 - GESTIONI SPECIALI

3.1	Progetti speciali											
3.1.1	Progetti speciali											
3.1.1.14		800,00	0,00	800,00	800,00	0,00	800,00	0,00	0,00	800,00	800,00	800,00
3.1.1.15		0,00	0,00	0,00	0,00	0,00	0,00	0,00	0,00	0,00	0,00	0,00
3.1.1.16		867.648,40	0,00	867.648,40	867.648,40	0,00	867.648,40	0,00	0,00	867.648,40	867.648,40	867.648,40
3.1.1.19		0,00	0,00	0,00	0,00	0,00	0,00	0,00	0,00	0,00	0,00	0,00
3.1.1.20		0,00	0,00	0,00	0,00	0,00	0,00	0,00	0,00	0,00	0,00	0,00
3.1.1.21		472.500,00	0,00	472.500,00	472.500,00	0,00	567.080,00	0,00	0,00	567.080,00	567.080,00	567.080,00
3.1.1.22		524.462,00	434.168,05	90.293,95	524.462,00	0,00	524.462,00	434.168,05	0,00	90.293,95	90.293,95	90.293,95
3.1.1.23		73.805,61	0,00	73.805,61	73.805,61	0,00	73.805,61	0,00	0,00	73.805,61	73.805,61	73.805,61

Ist. Sup. per la Conservazione ed il Restauro

Via di San Michele, 23 00153 ROMA (RM)

02132391000



Esercizio 2013
Data : 23/04/2014
Ora : 16:26
Pagina : A
8

Capitolo Articolo	Denominazione	CAPITOLO						GESTIONE DI COMPETENZA							
		PREVISIONE			SOMME ACCERTATE			Differenze rispetto alle previsioni							
		Previsione Iniziale	Variazioni in +	Variazioni in -	Definitive	Riscosse	Rimaste da riscuotere	Totali Accertati	in più	in meno					
4	5	6	7 (4+5-6)	8	9 (10-8)	10 (8+9)	11 (10-7)	12 (7-10)							
2	3														
		BELGRADO													
3.1.1.24	PROGETTO MAE ITALIA EGITTO	0,00	0,00	0,00	0,00	0,00	0,00	0,00	0,00	0,00	0,00	0,00	0,00	0,00	0,00
3.1.1.25	MINISTERO AFFARI ESTERI- TASK FORCE IRAQ-PATRIMONIO CULTURALE IRACHENO	0,00	192.041,96	0,00	192.041,96	0,00	192.041,96	0,00	192.041,96	0,00	192.041,96	192.041,96	0,00	0,00	0,00
3.1.1.26	PROGETTO MAE ITALIA AFGHANISTAN	0,00	0,00	0,00	0,00	0,00	0,00	0,00	0,00	0,00	0,00	0,00	0,00	0,00	0,00
3.1.1.30	CONVENZIONE CONSIGLIO NAZIONALE DEL NOTARIATO	0,00	35.000,00	0,00	35.000,00	0,00	35.000,00	0,00	35.000,00	0,00	35.000,00	35.000,00	0,00	0,00	0,00
3.1.1.31	ISRAELE-ROTOLE MAR MORTO	0,00	0,00	0,00	0,00	0,00	0,00	0,00	0,00	0,00	0,00	0,00	0,00	0,00	0,00
3.1.1.32	IRAN BAM CARAVANSERRAGLIO	0,00	0,00	0,00	0,00	0,00	0,00	0,00	0,00	0,00	0,00	0,00	0,00	0,00	0,00
3.1.1.34	IRAN TOMBA CIRO IL GRANDE	0,00	0,00	0,00	0,00	0,00	0,00	0,00	0,00	0,00	0,00	0,00	0,00	0,00	0,00
3.1.1.35	CITTA' PROIBITA - PECHINO	0,00	0,00	0,00	0,00	0,00	0,00	0,00	0,00	0,00	0,00	0,00	0,00	0,00	0,00
3.1.1.37	IRAN BAM CINTA MURARIA	0,00	0,00	0,00	0,00	0,00	0,00	0,00	0,00	0,00	0,00	0,00	0,00	0,00	0,00
3.1.1.42	IRAN FORMAZIONE ESPERTI	0,00	0,00	0,00	0,00	0,00	0,00	0,00	0,00	0,00	0,00	0,00	0,00	0,00	0,00
3.1.1.44	INDIA AJANTA	0,00	0,00	0,00	0,00	0,00	0,00	0,00	0,00	0,00	0,00	0,00	0,00	0,00	0,00
3.1.1.48	MUSEO BAGDAD- ALLESTIMENTO	0,00	0,00	0,00	0,00	0,00	0,00	0,00	0,00	0,00	0,00	0,00	0,00	0,00	0,00
3.1.1.50	convenzione mae-georgia	0,00	3.996,70	0,00	3.996,70	0,00	3.996,70	0,00	3.996,70	0,00	3.996,70	3.996,70	0,00	0,00	0,00
3.1.1.59	Comune di Ancona	0,00	0,00	0,00	0,00	0,00	0,00	0,00	0,00	0,00	0,00	0,00	0,00	0,00	0,00
3.1.1.60	PROGETTO COMAS	0,00	0,00	0,00	0,00	0,00	0,00	0,00	0,00	0,00	0,00	0,00	0,00	0,00	0,00
3.1.1.61	BUNDESAMT FUER KULTUR	0,00	0,00	0,00	0,00	0,00	0,00	0,00	0,00	0,00	0,00	0,00	0,00	0,00	0,00
3.1.1.62	CONVENZIONE MAE-MOSTRA	0,00	0,00	0,00	0,00	0,00	0,00	0,00	0,00	0,00	0,00	0,00	0,00	0,00	0,00
3.1.1.200	PROGETTO EUROPEO SASMAP	0,00	0,00	0,00	0,00	0,00	0,00	0,00	0,00	0,00	0,00	0,00	0,00	0,00	0,00
3.1.1.210	LIBIA UNESCO	0,00	111.003,92	0,00	111.003,92	0,00	111.003,92	0,00	111.003,92	0,00	111.003,92	111.003,92	0,00	0,00	0,00
3.1.1.211	PROGETTO SUDAN	0,00	20.920,00	0,00	20.920,00	0,00	20.920,00	0,00	20.920,00	0,00	20.920,00	20.920,00	0,00	0,00	0,00
3.1.1.311	PROGETTO SUDAN	0,00	0,00	0,00	0,00	0,00	0,00	0,00	0,00	0,00	0,00	0,00	0,00	0,00	0,00

Capitolo Articolo	GESTIONE DEI RESIDUI ATTIVI					GESTIONE DI CASSA					Totale dei residui attivi al termine esercizio	
	Residui inizio esercizio	Riscossi	Rimasti da Riscuotere	Totali	Variazioni		Previsioni	Riscossioni	Differenze rispetto alle previsioni			
					14	15			16 (17 - 15)	17 (15 + 16)		in più
3.1.1.24	431.745,30	234.115,35	197.629,95	431.745,30	0,00	0,00	0,00	431.745,30	234.115,35	0,00	197.629,95	197.629,95
3.1.1.25	768.168,24	0,00	768.168,24	768.168,24	0,00	0,00	0,00	960.210,20	0,00	0,00	960.210,20	960.210,20
3.1.1.26	0,00	0,00	0,00	0,00	0,00	0,00	0,00	0,00	0,00	0,00	0,00	0,00
3.1.1.30	0,00	0,00	0,00	0,00	0,00	0,00	0,00	35.000,00	35.000,00	0,00	0,00	0,00
3.1.1.31	0,00	0,00	0,00	0,00	0,00	0,00	0,00	0,00	0,00	0,00	0,00	0,00
3.1.1.32	0,00	0,00	0,00	0,00	0,00	0,00	0,00	0,00	0,00	0,00	0,00	0,00
3.1.1.34	0,00	0,00	0,00	0,00	0,00	0,00	0,00	0,00	0,00	0,00	0,00	0,00
3.1.1.35	6.096,41	0,00	6.096,41	6.096,41	0,00	0,00	0,00	6.096,41	0,00	0,00	6.096,41	6.096,41
3.1.1.37	0,00	0,00	0,00	0,00	0,00	0,00	0,00	0,00	0,00	0,00	0,00	0,00
3.1.1.42	0,00	0,00	0,00	0,00	0,00	0,00	0,00	0,00	0,00	0,00	0,00	0,00
3.1.1.44	0,00	0,00	0,00	0,00	0,00	0,00	0,00	0,00	0,00	0,00	0,00	0,00
3.1.1.48	0,00	0,00	0,00	0,00	0,00	0,00	0,00	0,00	0,00	0,00	0,00	0,00
3.1.1.50	3.000,00	0,00	3.000,00	3.000,00	0,00	0,00	0,00	6.996,70	0,00	0,00	6.996,70	6.996,70
3.1.1.59	0,00	0,00	0,00	0,00	0,00	0,00	0,00	0,00	0,00	0,00	0,00	0,00
3.1.1.60	300.005,00	159.995,00	140.010,00	300.005,00	0,00	0,00	0,00	300.005,00	159.995,00	0,00	140.010,00	140.010,00
3.1.1.61	15.000,00	15.000,00	0,00	15.000,00	0,00	0,00	0,00	15.000,00	15.000,00	0,00	0,00	0,00
3.1.1.62	38.000,00	38.000,00	0,00	38.000,00	0,00	0,00	0,00	38.000,00	38.000,00	0,00	0,00	0,00
3.1.1.200	106.016,35	40.213,26	65.803,09	106.016,35	0,00	0,00	0,00	106.016,35	40.213,26	0,00	65.803,09	65.803,09
3.1.1.210	0,00	0,00	0,00	0,00	0,00	0,00	0,00	111.003,92	0,00	0,00	111.003,92	111.003,92
3.1.1.211	0,00	0,00	0,00	0,00	0,00	0,00	0,00	20.920,00	0,00	0,00	20.920,00	20.920,00
3.1.1.311	0,00	0,00	0,00	0,00	0,00	0,00	0,00	0,00	0,00	0,00	0,00	0,00

CAPITOLO		GESTIONE DI COMPETENZA											
Capitolo Articolo 2	Denominazione 3	PREVISIONE					SOMME ACCERTATE					Differenze rispetto alle previsioni	
		Previsione Iniziale 4	Variazioni in + 5	Variazioni in - 6	Definitive 7 (4+5-6)	Riscosse 8	Rimaste da riscuotere 9 (10-8)	Totale Accertati 10 (8+9)	in più 11 (10 - 7)	in meno 12 (7 - 10)			
	Totale Categoria 3.1.1	0,00	457.542,58	0,00	457.542,58	35.000,00	422.542,58	457.542,58	0,00	0,00	0,00	0,00	
	Categoria 3.1.1	0,00	457.542,58	0,00	457.542,58	35.000,00	422.542,58	457.542,58	0,00	0,00	0,00	0,00	
	Totale Titolo 3	0,00	457.542,58	0,00	457.542,58	35.000,00	422.542,58	457.542,58	0,00	0,00	0,00	0,00	
4 - TITOLO 4 - PARTITE DI GIRO													
4.1	Entrate aventi natura di partite di giro	0,00	0,00	0,00	0,00	0,00	0,00	0,00	0,00	0,00	0,00	0,00	
4.1.1	Entrate aventi natura di partite di giro	0,00	0,00	0,00	0,00	0,00	0,00	0,00	0,00	0,00	0,00	0,00	
4.1.1.1	Ritenute erariali	0,00	0,00	0,00	0,00	0,00	0,00	0,00	0,00	0,00	0,00	0,00	
4.1.1.2	Ritenute previdenziali e assistenziali	0,00	0,00	0,00	0,00	0,00	0,00	0,00	0,00	0,00	0,00	0,00	
4.1.1.3	Trattenute per conto di terzi	0,00	0,00	0,00	0,00	0,00	0,00	0,00	0,00	0,00	0,00	0,00	
4.1.1.4	Fondo cassa	1.000,00	0,00	0,00	1.000,00	0,00	0,00	0,00	0,00	0,00	0,00	1.000,00	
4.1.1.5	conto corrente ex cont.autonomia n.211078	0,00	0,00	0,00	0,00	0,00	0,00	0,00	0,00	0,00	0,00	0,00	
	Totale Categoria 4.1.1	1.000,00	0,00	0,00	1.000,00	0,00	0,00	0,00	0,00	0,00	0,00	1.000,00	
	Categoria 4.1.1	1.000,00	0,00	0,00	1.000,00	0,00	0,00	0,00	0,00	0,00	0,00	1.000,00	
	Totale Titolo 4	1.000,00	0,00	0,00	1.000,00	0,00	- 0,00	0,00	0,00	0,00	0,00	1.000,00	

Ist. Sup. per la Conservazione ed il Restauro

Via di San Michele, 23 00153 ROMA (RM)

02132391000

Rendiconto finanziario gestionale PAR. 0 2015
Esercizio 2013 Data: 23/04/2014 Ora: 16:29 Pagina: B 9

Capitolo Articolo	GESTIONE DEI RESIDUI ATTIVI					GESTIONE DI CASSA				Totale dei residui attivi al termine esercizio
	Residui inizio esercizio	Riscossi	Rimasti da Riscuotere	Variazioni		Totali	Riscossioni	Differenze rispetto alle previsioni		
				in più	in meno			in più	in meno	
13	14	15	16 (17 - 15)	18 (17-14)	19 (14-17)	20	21	22 (21-20)	23 (20-21)	24 (9 + 16)
Tot.cat.	3.607.247,31	921.491,66	2.685.755,65	0,00	0,00	4.064.789,89	956.491,66	0,00	3.108.298,23	3.108.298,23
	3.607.247,31	921.491,66	2.685.755,65	0,00	0,00	4.064.789,89	956.491,66	0,00	3.108.298,23	3.108.298,23
Tot.tit.	3.607.247,31	921.491,66	2.685.755,65	0,00	0,00	4.064.789,89	956.491,66	0,00	3.108.298,23	3.108.298,23

4 - TITOLO 4 - PARTITE DI GIRO

4.1 Entrate aventi natura di partite di giro

4.1.1 Entrate aventi natura di partite di giro

4.1.1.1	0,00	0,00	0,00	0,00	0,00	0,00	0,00	0,00	0,00	0,00
4.1.1.2	0,00	0,00	0,00	0,00	0,00	0,00	0,00	0,00	0,00	0,00
4.1.1.3	0,00	0,00	0,00	0,00	0,00	0,00	0,00	0,00	0,00	0,00
4.1.1.4	0,00	0,00	0,00	0,00	0,00	1.000,00	0,00	0,00	1.000,00	0,00
4.1.1.5	0,00	0,00	0,00	0,00	0,00	0,00	0,00	0,00	0,00	0,00
Tot.cat.	0,00	0,00	0,00	0,00	0,00	1.000,00	0,00	0,00	1.000,00	0,00
	0,00	0,00	0,00	0,00	0,00	1.000,00	0,00	0,00	1.000,00	0,00
Tot.tit.	0,00	0,00	0,00	0,00	0,00	1.000,00	0,00	0,00	1.000,00	0,00

Ist. Sup. per la Conservazione ed il Restauro

Via di San Michele, 23 00153 ROMA (RM)

02132391000

Rendiconto finanziario gestionale D.P.R. 7/2003	
Esercizio 2013	Data : 23/04/2014
Ora : 16:26	Pagina : A 10

CAPITOLO		GESTIONE DI COMPETENZA											
Capitolo Articolo	Denominazione	PREVISIONE					SOMME ACCERTATE					Differenze rispetto alle previsioni	
		Previsione Iniziale	Variazioni in +	Variazioni in -	Definitive	Riscosse	Rimaste da riscuotere	Totali Accertati	in più	in meno			
2	3	4	5	6	7 (4+5-6)	8	9 (10-8)	10 (8+9)	11 (10-7)	12 (7-10)			
Riepilogo dei Titoli	Avanzo di Amministrazione	3.495.251,60	2.511.427,79	0,00	6.006.679,39	0,00	0,00	0,00	0,00	0,00	0,00	0,00	
	Fondo iniziale di cassa	0,00	0,00	0,00	0,00	0,00	0,00	0,00	0,00	0,00	0,00	0,00	
	Titolo 1	896.354,00	39.275,91	0,00	935.629,91	796.793,19	92.670,81	889.464,00	0,00	0,00	46.165,91	0,00	
	Titolo 2	0,00	918.938,00	0,00	918.938,00	918.938,00	0,00	918.938,00	0,00	0,00	0,00	0,00	
	Titolo 3	0,00	457.542,58	0,00	457.542,58	35.000,00	422.542,58	457.542,58	0,00	0,00	0,00	0,00	
	Titolo 4	1.000,00	0,00	0,00	1.000,00	0,00	0,00	0,00	0,00	0,00	1.000,00	0,00	
	TOTALE	897.354,00	1.415.756,49	0,00	2.313.110,49	1.750.731,19	515.213,39	2.265.944,58	0,00	0,00	47.165,91	0,00	
	Avanzo di amministrazione utilizzato				6.006.679,39			1.921.527,08					
	TOTALE GENERALE	897.354,00	1.415.756,49	0,00	8.319.789,88	1.750.731,19	515.213,39	4.187.471,66	0,00	0,00	47.165,91	0,00	

Ist. Sup. per la Conservazione ed il Restauro

Via di San Michele, 23 00153 ROMA (RM)

02132391000

Residuo finanziario gestionale DIR. 07/2005

Esercizio 2013 Data : 23/04/2014 Ora : Pagina : B
16:29 10

Capitolo Articolo	GESTIONE DEI RESIDUI ATTIVI						GESTIONE DI CASSA			Totale dei residui attivi al termine esercizio	
	Residui inizio esercizio	Riscossi	Rimasti da Riscuotere	Totali	Variazioni		Previsioni	Riscossioni	Differenze rispetto alle previsioni		
					in più	in meno			in più		in meno
13	14	15	16 (17 - 15)	17 (15 + 16)	18 (17-14)	19 (14-17)	20	21	22 (21-20)	23 (20-21)	24 (9 + 16)
	0,00	0,00	0,00	0,00	0,00	0,00	0,00	0,00	0,00	0,00	0,00
	0,00	0,00	0,00	0,00	0,00	0,00	3.389.356,46	3.389.356,46	0,00	0,00	0,00
	904.529,41	901.220,47	3.308,94	904.529,41	0,00	0,00	1.840.159,32	1.698.013,66	0,00	142.145,66	95.979,75
	540.000,00	145.055,00	394.945,00	540.000,00	0,00	0,00	1.458.938,00	1.063.993,00	0,00	394.945,00	394.945,00
	3.607.247,31	921.491,66	2.685.755,65	3.607.247,31	0,00	0,00	4.064.789,89	956.491,66	0,00	3.108.298,23	3.108.298,23
	0,00	0,00	0,00	0,00	0,00	0,00	1.000,00	0,00	0,00	1.000,00	0,00
	5.051.776,72	1.967.767,13	3.084.009,59	5.051.776,72	0,00	0,00	7.364.887,21	3.718.498,32	0,00	3.646.388,89	3.599.222,98
							3.671.071,49				
Tot.gen.	5.051.776,72	1.967.767,13	3.084.009,59	5.051.776,72	0,00	0,00	11.035.958,70	7.107.854,78	0,00	3.646.388,89	3.599.222,98

Ist. Sup. per la Conservazione ed il Restauro

Via di San Michele, 23 00153 ROMA (RM)

02132391000

Rendiconto finanziario gestionale DPR 07/2005

Esercizio 2013 Data : 23/04/2014 Ora : 16:26 Pagina : A 11

Capitolo Articolo	Denominazione	PREVISIONE				SOMME IMPEGNATE				Differenze rispetto alle previsioni			
		Previsione iniziate	Variazioni in +	Variazioni in -	Definitive	Pagate	Rimaste da pagare	Totali impegnati	in più	in meno			
2	3	4	5	6	7 (4+5-6)	8	9 (10-8)	10 (8+9)	11 (10-7)	12 (7-10)			

Parte II Spese

1 - TITOLO I - SPESE CORRENTI

1.1 FUNZIONAMENTO

1.1.1 Spese per gli organi dell'Ente

1.1.1.1	Compensi, indennità e rimborsi ai componenti del consiglio di amministrazione	0,00	0,00	0,00	0,00	0,00	0,00	0,00	0,00	0,00	0,00	0,00	0,00
1.1.1.2	Compensi, indennità e rimborsi ai componenti il collegio dei revisori	10.000,00	0,00	0,00	10.000,00	0,00	10.000,00	10.000,00	0,00	0,00	0,00	0,00	0,00
1.1.1.3	Compenso per componenti non di diritto del comitato di gestione - ex cap. 13 / 2009.	0,00	0,00	0,00	0,00	-0,00	0,00	0,00	0,00	0,00	0,00	0,00	0,00

Totale Categoria 1.1.1 10.000,00 0,00 0,00 10.000,00 0,00 10.000,00 10.000,00 0,00 0,00

1.1 FUNZIONAMENTO

1.1.2 Oneri per il personale in attività di servizio

1.1.2.1	Stipendi netti ed altri assegni fissi al personale a tempo determinato	0,00	0,00	0,00	0,00	0,00	0,00	0,00	0,00	0,00	0,00	0,00	0,00
1.1.2.2	Compensi accessori netti per il personale a tempo determinato	0,00	0,00	0,00	0,00	0,00	0,00	0,00	0,00	0,00	0,00	0,00	0,00
1.1.2.3	Compensi accessori netti per il personale a tempo indeterminato	0,00	0,00	0,00	0,00	0,00	0,00	0,00	0,00	0,00	0,00	0,00	0,00
1.1.2.4	Indennità e rimborso spese per missioni in Italia esenti	8.254,00	0,00	0,00	8.254,00	387,26	0,00	387,26	0,00	0,00	0,00	0,00	7.866,74
1.1.2.5	Indennità e rimborso spese per missioni all'estero	0,00	0,00	0,00	0,00	0,00	0,00	0,00	0,00	0,00	0,00	0,00	0,00
1.1.2.6	Oneri previdenziali e assistenziali a carico dell'Ente	0,00	0,00	0,00	0,00	0,00	0,00	0,00	0,00	0,00	0,00	0,00	0,00
1.1.2.7	Oneri previdenziali e assistenziali a carico del dipendente	0,00	0,00	0,00	0,00	0,00	0,00	0,00	0,00	0,00	0,00	0,00	0,00

Ist. Sup. per la Conservazione ed il Restauro

Via di San Michele, 23 00153 ROMA (RM)

02132391000

Relazione finanziaria gestionale BIR 07/2003
 Esercizio 2013 Data : 23/04/2014 Ora : 16:29 Pagina : B 11

Capitolo Articolo 13	GESTIONE DEI RESIDUI PASSIVI				GESTIONE DI CASSA				Totale dei residui passivi al termine esercizio		
	Residui inizio esercizio 14	Pagati 15	Rimasti da Pagare 16 (17 - 15)	Totali 17 (15 + 16)	Variazioni		Previsioni 20	Pagamenti 21		Differenze rispetto alle previsioni	
					in più 18 (17-14)	in meno 19 (14-17)				in più 22 (21-20)	in meno 23 (20-21)
				17 (15 + 16)	18 (17-14)	19 (14-17)	20	21	22 (21-20)	23 (20-21)	24 (9 + 16)

Parte II - Spese

1 - TITOLO 1 - SPESE CORRENTI

1.1 FUNZIONAMENTO

1.1.1 Spese per gli organi dell'Ente

1.1.1.1	0,00	0,00	0,00	0,00	0,00	0,00	0,00	0,00	0,00	0,00	0,00
1.1.1.2	30.000,00	0,00	30.000,00	30.000,00	0,00	0,00	40.000,00	0,00	0,00	40.000,00	40.000,00
1.1.1.3	0,00	0,00	0,00	0,00	0,00	0,00	0,00	0,00	0,00	0,00	0,00
Tot.cat.	30.000,00	0,00	30.000,00	30.000,00	0,00	0,00	40.000,00	0,00	0,00	40.000,00	40.000,00

1.1 FUNZIONAMENTO

1.1.2 Oneri per il personale in attività di servizio

1.1.2.1	0,00	0,00	0,00	0,00	0,00	0,00	0,00	0,00	0,00	0,00	0,00
1.1.2.2	0,00	0,00	0,00	0,00	0,00	0,00	0,00	0,00	0,00	0,00	0,00
1.1.2.3	0,00	0,00	0,00	0,00	0,00	0,00	0,00	0,00	0,00	0,00	0,00
1.1.2.4	0,00	0,00	0,00	0,00	0,00	0,00	8.254,00	387,26	0,00	7.866,74	0,00
1.1.2.5	0,00	0,00	0,00	0,00	0,00	0,00	0,00	0,00	0,00	0,00	0,00
1.1.2.6	0,00	0,00	0,00	0,00	0,00	0,00	0,00	0,00	0,00	0,00	0,00
1.1.2.7	0,00	0,00	0,00	0,00	0,00	0,00	0,00	0,00	0,00	0,00	0,00

Ist. Sup. per la Conservazione ed il Restauro

Via di San Michele, 23 00153 ROMA (RM)

92132391000

Rendiconto finanziario gestionale DPR 97/2003

Esercizio 2013 Data : 23/04/2014 Ora : 16:26 Pagina : A 12

CAPITOLO		GESTIONE DI COMPETENZA												
Capitolo Articolo	Denominazione	PREVISIONE					SOMME IMPEGNATE					Differenze rispetto alle previsioni		
		Previsione iniziale 4	Variazioni in + 5	Variazioni in - 6	Definitive 7 (4+5-6)	Pagate 8	Rimaste da pagare 9 (10-8)	Totali Impegnati 10 (8+9)	in più 11 (10-7)	in meno 12 (7-10)				
1.1.2.8	Ritenute erariali a carico del dipendente	0,00	0,00	0,00	0,00	0,00	0,00	0,00	0,00	0,00	0,00	0,00	0,00	0,00
1.1.2.9	rimborso spese per missioni italia non esenti	0,00	200,00	0,00	-200,00	151,90	0,00	151,90	0,00	0,00	0,00	0,00	0,00	48,10
1.1.2.10	Corsi di formazione e aggiornamento per il personale	0,00	0,00	0,00	0,00	0,00	0,00	0,00	0,00	0,00	0,00	0,00	0,00	0,00
1.1.2.11	Buoni pasto	180.000,00	7.797,54	0,00	187.797,54	113.955,73	0,00	113.955,73	0,00	0,00	0,00	0,00	0,00	73.841,81
	Totale Categoria 1.1.2	188.254,00	7.997,54	0,00	196.251,54	114.494,89	0,00	114.494,89	0,00	0,00	0,00	0,00	0,00	81.756,65
1.1	FUNZIONAMENTO													
1.1.3	Spese per l'acquisto di beni di consumo	9.000,00	0,00	0,00	9.000,00	3.233,91	4.243,91	7.477,82	0,00	0,00	0,00	0,00	0,00	1.522,18
1.1.3.1	Acquisto di carta, cancelleria, stampati ed altro materiale di cancelleria	0,00	0,00	0,00	0,00	0,00	0,00	0,00	0,00	0,00	0,00	0,00	0,00	0,00
1.1.3.2	Acquisto di libri, riviste, giornali ed altre pubblicazioni periodiche	0,00	0,00	0,00	0,00	0,00	0,00	0,00	0,00	0,00	0,00	0,00	0,00	0,00
1.1.3.3	Acquisto divise	0,00	0,00	0,00	0,00	0,00	0,00	0,00	0,00	0,00	0,00	0,00	0,00	0,00
1.1.3.4	Acquisto di altro materiale di consumo	9.000,00	0,00	0,00	9.000,00	6.389,24	1.098,00	7.487,24	0,00	0,00	0,00	0,00	0,00	1.512,76
1.1.3.5	Acquisto di carburanti	5.000,00	0,00	0,00	5.000,00	3.644,14	0,00	3.644,14	0,00	0,00	0,00	0,00	0,00	1.355,86
1.1.3.6	Acquisto di combustibile per la climatizzazione	0,00	0,00	0,00	0,00	0,00	0,00	0,00	0,00	0,00	0,00	0,00	0,00	0,00
1.1.3.7	Spese di rappresentanza	0,00	0,00	0,00	0,00	0,00	0,00	0,00	0,00	0,00	0,00	0,00	0,00	0,00
	Totale Categoria 1.1.3	23.000,00	0,00	0,00	23.000,00	13.267,29	5.341,91	18.609,20	0,00	0,00	0,00	0,00	0,00	4.390,80
1.1	FUNZIONAMENTO													
1.1.4	Spese per servizi	9.000,00	0,00	1.100,00	7.900,00	7.673,39	226,61	7.900,00	0,00	0,00	0,00	0,00	0,00	0,00
1.1.4.1	Stampa rilegatura e grafica	0,00	0,00	0,00	0,00	0,00	0,00	0,00	0,00	0,00	0,00	0,00	0,00	0,00
1.1.4.2	Spese di catalogazione, inventariazione e censimento	0,00	0,00	0,00	0,00	0,00	0,00	0,00	0,00	0,00	0,00	0,00	0,00	0,00
1.1.4.3	Consulenza giuridico - amministrativa	0,00	0,00	0,00	0,00	0,00	0,00	0,00	0,00	0,00	0,00	0,00	0,00	0,00

Ist. Sup. per la Conservazione ed il Restauro
Via di San Michele, 23 00153 ROMA (RM)
02132391000

Rendiconto finanziario consolidato - PPR - 2005
Esercizio 2013 Data: 23/04/2014 Ora: 16:29 Pagina: B 12

Capitolo Articolo	GESTIONE DEI RESIDUI PASSIVI				GESTIONE DI CASSA				Totale dei residui passivi al termine esercizio		
	Residui inizio esercizio	Pagati	Rimasti da Pagare	Totali	Variazioni	Previsioni	Pagamenti	Differenze rispetto alle previsioni			
13	14	15	16 (17 - 15)	17 (15 + 16)	in più in meno	18 (17-14) 19 (14-17)	20	21	in più in meno	22 (21-20) 23 (20-21)	24 (9 + 16)
1.1.2.8	0,00	0,00	0,00	0,00	0,00	0,00	0,00	0,00	0,00	0,00	0,00
1.1.2.9	0,00	0,00	0,00	0,00	0,00	0,00	200,00	151,90	0,00	48,10	0,00
1.1.2.10	0,00	0,00	0,00	0,00	0,00	0,00	0,00	0,00	0,00	0,00	0,00
1.1.2.11	40.507,83	40.507,83	0,00	40.507,83	0,00	0,00	228.305,37	154.463,56	0,00	73.841,81	0,00
Tot.cat.	40.507,83	40.507,83	0,00	40.507,83	0,00	0,00	236.759,37	155.002,72	0,00	81.756,65	0,00
1.1 FUNZIONAMENTO											
1.1.3 Spese per l'acquisto di beni di consumo											
1.1.3.1	283,33	283,33	0,00	283,33	0,00	0,00	9.283,33	3.517,24	0,00	5.766,09	4.243,91
1.1.3.2	0,00	0,00	0,00	0,00	0,00	0,00	0,00	0,00	0,00	0,00	0,00
1.1.3.3	0,00	0,00	0,00	0,00	0,00	0,00	0,00	0,00	0,00	0,00	0,00
1.1.3.4	525,99	372,16	0,00	372,16	0,00	153,83	9.525,99	6.761,40	0,00	2.764,59	1.098,00
1.1.3.5	0,00	0,00	0,00	0,00	0,00	0,00	5.000,00	3.644,14	0,00	1.355,86	0,00
1.1.3.6	0,00	0,00	0,00	0,00	0,00	0,00	0,00	0,00	0,00	0,00	0,00
1.1.3.7	0,00	0,00	0,00	0,00	0,00	0,00	0,00	0,00	0,00	0,00	0,00
Tot.cat.	809,32	655,49	0,00	655,49	0,00	153,83	23.809,32	13.922,78	0,00	9.886,54	5.341,91
1.1 FUNZIONAMENTO											
1.1.4 Spese per servizi											
1.1.4.1	4.800,00	0,00	4.800,00	4.800,00	0,00	0,00	12.700,00	7.673,39	0,00	5.026,61	5.026,61
1.1.4.2	0,00	0,00	0,00	0,00	0,00	0,00	0,00	0,00	0,00	0,00	0,00
1.1.4.3	0,00	0,00	0,00	0,00	0,00	0,00	0,00	0,00	0,00	0,00	0,00

Ist. Sup. per la Conservazione ed il Restauro

Via di San Michele, 23 00153 ROMA (RM)

92132391000

Rendiconto finanziario gestionale - DARS/7/2005	
Esercizio 2013	Data : 23/04/2014
Ora : 16:26	Pagina : A 13

CAPITOLO		GESTIONE DI COMPETENZA												
Capitolo Articolo	Denominazione	PREVISIONE					SOMME IMPEGNATE					Differenze rispetto alle previsioni		
		Previsione Iniziale 4	Variazioni in + 5	Variazioni in - 6	Definitive 7 (4+5-6)	Pagate 8	Rimaste da pagare 9 (10-8)	Totali Impegnati 10 (8+9)	in più 11 (10-7)	in meno 12 (7-10)				
1.1.4.4	Consulenza tecnico - scientifica	0,00	0,00	0,00	0,00	0,00	0,00	0,00	0,00	0,00	0,00	0,00	0,00	0,00
1.1.4.5	Consulenza informatica	0,00	0,00	0,00	0,00	0,00	0,00	0,00	0,00	0,00	0,00	0,00	0,00	0,00
1.1.4.6	Altre consulenze	0,00	0,00	0,00	0,00	0,00	0,00	0,00	0,00	0,00	0,00	0,00	0,00	0,00
1.1.4.7	Attività didattica	46.000,00	0,00	20.855,42	25.144,58	17.049,56	0,00	17.049,56	0,00	8.095,02	0,00	0,00	0,00	0,00
1.1.4.8	Manifestazioni culturali (congressi, convegni, mostre, ecc.)	0,00	0,00	0,00	0,00	0,00	0,00	0,00	0,00	0,00	0,00	0,00	0,00	0,00
1.1.4.9	Spese per pubblicità e promozione	0,00	0,00	0,00	0,00	0,00	0,00	0,00	0,00	0,00	0,00	0,00	0,00	0,00
1.1.4.10	Pubblicazione bandi di gara	0,00	0,00	0,00	0,00	0,00	0,00	0,00	0,00	0,00	0,00	0,00	0,00	0,00
1.1.4.11	Accertamenti sanitari	25.000,00	36.605,10	0,00	61.605,10	21.891,81	2.022,40	23.914,21	0,00	37.690,89	0,00	0,00	0,00	0,00
1.1.4.12	Premi di assicurazione	2.000,00	0,00	0,00	2.000,00	1.163,00	0,00	1.163,00	0,00	837,00	0,00	0,00	0,00	0,00
1.1.4.13	Utenza acqua	10.000,00	0,00	0,00	10.000,00	7.418,23	0,00	7.418,23	0,00	2.581,77	0,00	0,00	0,00	0,00
1.1.4.14	Utenze energia elettrica	70.000,00	0,00	0,00	70.000,00	59.515,20	3.826,74	63.341,94	0,00	6.658,06	0,00	0,00	0,00	0,00
1.1.4.15	Utenze gas	16.500,00	0,00	0,00	16.500,00	16.423,22	0,00	16.423,22	0,00	76,78	0,00	0,00	0,00	0,00
1.1.4.16	Utenze telefoniche	10.000,00	10.000,00	0,00	20.000,00	18.901,26	0,00	18.901,26	0,00	1.098,74	0,00	0,00	0,00	0,00
1.1.4.17	Spese postali e telegrafiche	2.500,00	0,00	0,00	2.500,00	2.340,41	83,32	2.423,73	0,00	76,27	0,00	0,00	0,00	0,00
1.1.4.18	Servizi di sicurezza	0,00	0,00	0,00	0,00	0,00	0,00	0,00	0,00	0,00	0,00	0,00	0,00	0,00
1.1.4.19	Servizi di vigilanza	30.000,00	7.400,00	0,00	37.400,00	34.405,96	2.893,84	37.299,80	0,00	100,20	0,00	0,00	0,00	0,00
1.1.4.20	Manutenzione ordinaria immobili	0,00	0,00	0,00	0,00	0,00	0,00	0,00	0,00	0,00	0,00	0,00	0,00	0,00
1.1.4.21	Spese per la conduzione e la manutenzione ordinaria di impianti tecnici, attrezzature, macchinari	70.000,00	0,00	0,00	70.000,00	51.566,87	18.353,54	69.920,41	0,00	79,59	0,00	0,00	0,00	0,00
1.1.4.22	Manutenzione ordinaria mobili, arredi, macchine per ufficio	0,00	0,00	0,00	0,00	0,00	0,00	0,00	0,00	0,00	0,00	0,00	0,00	0,00
1.1.4.23	Gestione e manutenzione ordinaria sistemi informatici automatizzati	70.000,00	10.000,00	0,00	80.000,00	59.619,78	16.099,12	75.718,90	0,00	4.281,10	0,00	0,00	0,00	0,00
1.1.4.24	Manutenzione ordinaria mezzi di trasporto	0,00	0,00	0,00	0,00	0,00	0,00	0,00	0,00	0,00	0,00	0,00	0,00	0,00

Ist. Sup. per la Conservazione ed il Restauro
Via di San Michele, 23 00153 ROMA (RM)
02132391000

Rendiconto finanziario di bilancio DPR 9/2005
Esercizio 2013 Data: 23/04/2014 Ora: 16:29 Pagina: B 13

Capitolo Articolo	GESTIONE DEI RESIDUI PASSIVI										GESTIONE DI CASSA				Totale dei residui passivi al termine esercizio
	Residui inizio esercizio	Pagati	Rimasti da Pagare	Totali	Variazioni		Previsioni	Pagamenti	Differenze rispetto alle previsioni		Totale dei residui passivi al termine esercizio				
					14	15			16 (17 - 15)	17 (15 + 16)		in più	in meno	22 (21-20)	
1.1.4.4	0,00	0,00	0,00	0,00	0,00	0,00	0,00	0,00	0,00	0,00	0,00	0,00	0,00	0,00	
1.1.4.5	0,00	0,00	0,00	0,00	0,00	0,00	0,00	0,00	0,00	0,00	0,00	0,00	0,00	0,00	
1.1.4.6	0,00	0,00	0,00	0,00	0,00	0,00	0,00	0,00	0,00	0,00	0,00	0,00	0,00	0,00	
1.1.4.7	2.351,53	868,00	0,00	868,00	0,00	1.483,53	27.496,11	17.917,56	0,00	9.578,55	0,00	0,00	0,00	0,00	
1.1.4.8	0,00	0,00	0,00	0,00	0,00	0,00	0,00	0,00	0,00	0,00	0,00	0,00	0,00	0,00	
1.1.4.9	0,00	0,00	0,00	0,00	0,00	0,00	0,00	0,00	0,00	0,00	0,00	0,00	0,00	0,00	
1.1.4.10	0,00	0,00	0,00	0,00	0,00	0,00	0,00	0,00	0,00	0,00	0,00	0,00	0,00	0,00	
1.1.4.11	7.019,50	5.642,00	1.377,50	7.019,50	0,00	0,00	68.624,60	27.533,81	0,00	41.090,79	0,00	0,00	0,00	3.395,90	
1.1.4.12	0,00	0,00	0,00	0,00	0,00	0,00	2.000,00	1.163,00	0,00	837,00	0,00	0,00	0,00	0,00	
1.1.4.13	0,00	0,00	0,00	0,00	0,00	0,00	10.000,00	7.418,23	0,00	2.581,77	0,00	0,00	0,00	0,00	
1.1.4.14	816,44	816,44	0,00	816,44	0,00	0,00	70.816,44	60.331,64	0,00	10.484,80	0,00	0,00	0,00	3.826,74	
1.1.4.15	374,44	374,44	0,00	374,44	0,00	0,00	16.874,44	16.797,66	0,00	76,78	0,00	0,00	0,00	0,00	
1.1.4.16	0,00	0,00	0,00	0,00	0,00	0,00	20.000,00	18.901,26	0,00	1.098,74	0,00	0,00	0,00	0,00	
1.1.4.17	419,52	419,52	0,00	419,52	0,00	0,00	2.919,52	2.759,93	0,00	159,59	0,00	0,00	0,00	83,32	
1.1.4.18	0,00	0,00	0,00	0,00	0,00	0,00	0,00	0,00	0,00	0,00	0,00	0,00	0,00	0,00	
1.1.4.19	0,00	0,00	0,00	0,00	0,00	0,00	37.400,00	34.405,96	0,00	2.994,04	0,00	0,00	0,00	2.893,84	
1.1.4.20	268,48	268,48	0,00	268,48	0,00	0,00	268,48	268,48	0,00	0,00	0,00	0,00	0,00	0,00	
1.1.4.21	16.872,10	11.241,03	5.604,07	16.845,10	0,00	27,00	86.872,10	62.807,90	0,00	24.064,20	0,00	0,00	0,00	23.957,61	
1.1.4.22	0,00	0,00	0,00	0,00	0,00	0,00	0,00	0,00	0,00	0,00	0,00	0,00	0,00	0,00	
1.1.4.23	26.793,10	24.079,00	0,00	24.079,00	0,00	2.714,10	106.793,10	83.698,78	0,00	23.094,32	0,00	0,00	0,00	16.099,12	
1.1.4.24	0,00	0,00	0,00	0,00	0,00	0,00	0,00	0,00	0,00	0,00	0,00	0,00	0,00	0,00	

Ist. Sup. per la Conservazione ed il Restauro

Via di San Michele, 23 00153 ROMA (RM)

02132391000

Rendiconto Finanziario Gestionale D.P.R. 7/2405
Esercizio 2013 Data : 23/04/2014 Ora : 16:26 Pagina : A 14

Capitolo Articolo	Denominazione	PREVISIONE					SOMME IMPEGNATE				Differenze rispetto alle previsioni		
		Previsione Iniziale	Variazioni in +	Variazioni in -	Definitive	Pagate	Rimaste da pagare	Totale Impegnate	in più	in meno	11 (10 - 7)	12 (7 - 10)	
		4	5	6	7 (4+5-6)	8	9 (10-8)	10 (8+9)					
2	3												
1.1.4.25	Manutenzione ordinaria aree verdi	0,00	0,00	0,00	0,00	0,00	0,00	0,00	0,00	0,00	0,00	0,00	0,00
1.1.4.26	Pulizia e disinfezione	175.000,00	0,00	84.966,19	90.033,81	69.751,91	20.281,90	90.033,81	0,00	0,00	0,00	0,00	0,00
1.1.4.27	trasporti, facchinaggi, smaltimento rifiuti speciali	2.000,00	0,00	0,00	2.000,00	0,00	0,00	0,00	0,00	0,00	0,00	0,00	2.000,00
1.1.4.28	Ripianamento debiti pregressi	0,00	0,00	0,00	0,00	0,00	0,00	0,00	0,00	0,00	0,00	0,00	0,00
1.1.4.29	Materiale tecnico specialistico	0,00	0,00	0,00	0,00	0,00	0,00	0,00	0,00	0,00	0,00	0,00	0,00
1.1.4.30	Interpretariato e traduzioni	0,00	1.100,00	0,00	1.100,00	1.085,00	0,00	1.085,00	0,00	0,00	0,00	0,00	15,00
1.1.4.31	Gestione e manutenzione ordinaria sistemi informatici - software	0,00	0,00	0,00	0,00	0,00	0,00	0,00	0,00	0,00	0,00	0,00	0,00
1.1.4.32	Smaltimento rifiuti speciali	0,00	0,00	0,00	0,00	0,00	0,00	0,00	0,00	0,00	0,00	0,00	0,00
1.1.4.33	manutenzione ordinaria reti telefoniche	0,00	0,00	0,00	0,00	0,00	0,00	0,00	0,00	0,00	0,00	0,00	0,00
1.1.4.34	Riscaldamento / manutenzione ordinaria Immobile San. Michele	50.000,00	0,00	0,00	50.000,00	40.312,55	0,00	40.312,55	0,00	40.312,55	0,00	0,00	9.687,45
1.1.4.35	borse di studio previste da leggi da attribuire agli allievi dei corsi istituzionali	0,00	0,00	0,00	0,00	0,00	0,00	0,00	0,00	0,00	0,00	0,00	0,00
1.1.4.36	pubblicazioni	10.000,00	1.100,00	0,00	11.100,00	5.697,66	4.928,71	10.626,37	0,00	10.626,37	0,00	0,00	473,63
1.1.4.50	SPESE PER LA RIPRESA DEI CORSI DELLA S.A.F. DELL'ISCR E RIALLESTIMENTO DEI LABORATORI	0,00	73.142,46	0,00	73.142,46	66.478,17	2.233,39	68.711,56	0,00	68.711,56	0,00	0,00	4.430,90
1.1.4.90	Spese per attività scientifica e didattica anno 2009 - Ex cap. 10	0,00	0,00	0,00	0,00	0,00	0,00	0,00	0,00	0,00	0,00	0,00	0,00
1.1.4.91	Spese d'ufficio, di funzionamento, manutenzione ed adattamento locali anno 2009 - ex cap. 11	0,00	0,00	0,00	0,00	0,00	0,00	0,00	0,00	0,00	0,00	0,00	0,00
Totale Categoria 1.1.4		598.000,00	139.347,56	106.921,61	630.425,95	481.293,98	70.949,57	552.243,55	0,00	552.243,55	0,00	0,00	78.182,40

1.1 FUNZIONAMENTO

Ist. Sup. per la Conservazione ed il Restauro
Via di San Michele, 23 00153 ROMA (RM)
02132391000

Rendiconto finanziario gestionale D.P.R. 9/7/00
Esercizio 2013
Data : 23/04/2014
Ora : 16:29
Pagina : B
14

Capitolo Articolo	GESTIONE DEI RESIDUI PASSIVI						GESTIONE DI CASSA				Totale dei residui passivi al termine esercizio
	Residui inizio esercizio	Pagati	Rimasti da Pagare	Variazioni		Totali	Previsioni	Pagamenti	Differenze rispetto alle previsioni		
				in più	in meno				in più	in meno	
13	14	15	16 (17 - 15)	18 (17-14)	19 (14-17)	17 (15 + 16)	20	21	22 (21-20)	23 (20-21)	24 (9 + 16)
1.1.4.25	0,00	0,00	0,00	0,00	0,00	0,00	0,00	0,00	0,00	0,00	0,00
1.1.4.26	32.635,51	32.635,51	0,00	0,00	0,00	32.635,51	122.669,32	102.387,42	0,00	20.281,90	20.281,90
1.1.4.27	0,00	0,00	0,00	0,00	0,00	0,00	2.000,00	0,00	0,00	2.000,00	0,00
1.1.4.28	0,00	0,00	0,00	0,00	0,00	0,00	0,00	0,00	0,00	0,00	0,00
1.1.4.29	4.149,78	1.446,44	2.703,34	4.149,78	0,00	4.149,78	4.149,78	1.446,44	0,00	2.703,34	2.703,34
1.1.4.30	1,69	1,69	0,00	1,69	0,00	1,69	1.101,69	1.086,69	0,00	15,00	0,00
1.1.4.31	0,00	0,00	0,00	0,00	0,00	0,00	0,00	0,00	0,00	0,00	0,00
1.1.4.32	0,00	0,00	0,00	0,00	0,00	0,00	0,00	0,00	0,00	0,00	0,00
1.1.4.33	0,00	0,00	0,00	0,00	0,00	0,00	0,00	0,00	0,00	0,00	0,00
1.1.4.34	0,00	0,00	0,00	0,00	0,00	0,00	50.000,00	40.312,55	0,00	9.687,45	0,00
1.1.4.35	0,00	0,00	0,00	0,00	0,00	0,00	0,00	0,00	0,00	0,00	0,00
1.1.4.36	0,00	0,00	0,00	0,00	0,00	0,00	11.100,00	5.697,66	0,00	5.402,34	4.928,71
1.1.4.50	32.385,48	30.883,94	1.176,44	32.060,38	0,00	32.060,38	105.527,94	97.362,11	0,00	8.165,83	3.409,83
1.1.4.90	0,00	0,00	0,00	0,00	0,00	0,00	0,00	0,00	0,00	0,00	0,00
1.1.4.91	20.217,60	20.153,60	0,00	20.153,60	0,00	20.153,60	20.217,60	20.153,60	0,00	64,00	0,00
Totale	149.105,17	128.830,09	15.661,35	144.491,44	0,00	144.491,44	779.531,12	610.124,07	0,00	169.407,05	86.610,92

1.1 FUNZIONAMENTO

Ist. Sup. per la Conservazione ed il Restauro

Via di San Michele, 23 00153 ROMA (RM)

02132391000

Rendiconto finanziario gestione IDR 9/7/2005

Esercizio 2013 Data : 23/04/2014 Ora : 16:26 Pagina : A 15

CAPITOLO		GESTIONE DI COMPETENZA													
Capitolo Articolo	Denominazione	PREVISIONE				SOMME IMPEGNATE				Differenze rispetto alle previsioni					
		Previsione iniziate 4	Variazioni in + 5	Variazioni in - 6	Definitive 7 (4+5-6)	Pagate 8	Rimaste da pagare 9 (10-8)	Totali Impegnati 10 (8+9)	in più 11 (10 - 7)	in meno 12 (7 - 10)					
2	3														
	1.1.5	Spese per godimento di beni di terzi													
1.1.5.1	Fitto locali	0,00	0,00	0,00	0,00	0,00	0,00	0,00	0,00	0,00	0,00	0,00	0,00	0,00	0,00
1.1.5.2	Noleggi di attrezzature e macchinari	0,00	0,00	0,00	0,00	0,00	0,00	0,00	0,00	0,00	0,00	0,00	0,00	0,00	0,00
1.1.5.3	Noleggi di macchinari e attrezzature informatiche	0,00	0,00	0,00	0,00	0,00	0,00	0,00	0,00	0,00	0,00	0,00	0,00	0,00	0,00
1.1.5.4	Noleggi di mobili, arredi e macchine per ufficio	0,00	0,00	0,00	0,00	0,00	0,00	0,00	0,00	0,00	0,00	0,00	0,00	0,00	0,00
1.1.5.5	Noleggio di mezzi di trasporto	16.000,00	0,00	0,00	16.000,00	6.660,86	6.606,09	6.606,09	13.266,95	0,00	0,00	13.266,95	0,00	0,00	2.733,05
	Totale Categoria 1.1.5	16.000,00	0,00	0,00	16.000,00	6.660,86	6.606,09	6.606,09	13.266,95	0,00	0,00	13.266,95	0,00	0,00	2.733,05
1.2	INTERVENTI DIVERSI														
1.2.1	Trasferimenti passivi														
1.2.1.1	Trasferimenti passivi allo Stato	0,00	0,00	0,00	0,00	0,00	0,00	0,00	0,00	0,00	0,00	0,00	0,00	0,00	0,00
1.2.1.2	Altri trasferimenti passivi (quote ENAF)	0,00	0,00	0,00	0,00	0,00	0,00	0,00	0,00	0,00	0,00	0,00	0,00	0,00	0,00
	Totale Categoria 1.2.1	0,00	0,00	0,00	0,00	0,00	0,00	0,00	0,00	0,00	0,00	0,00	0,00	0,00	0,00
1.2	INTERVENTI DIVERSI														
1.2.2	Oneri finanziari														
1.2.2.3	Uscite e commissioni bancarie	100,00	0,00	0,00	100,00	0,00	0,00	0,00	100,00	0,00	0,00	100,00	0,00	0,00	100,00
1.2.2.4	Altri oneri finanziari	0,00	1.500,00	0,00	1.500,00	1.336,00	1.336,00	1.336,00	1.500,00	0,00	1.336,00	1.336,00	0,00	0,00	164,00
	Totale Categoria 1.2.2	100,00	1.500,00	0,00	1.600,00	1.336,00	1.336,00	1.336,00	1.500,00	0,00	1.336,00	1.336,00	0,00	0,00	264,00
1.2	INTERVENTI DIVERSI														
1.2.3	Oneri tributari														
1.2.3.1	tassa rifiuti solidi urbani	41.000,00	0,00	0,00	41.000,00	35.436,68	35.436,68	35.436,68	41.000,00	0,00	35.436,68	35.436,68	0,00	0,00	5.563,32
1.2.3.2	imposte dirette irap	0,00	0,00	0,00	0,00	0,00	0,00	0,00	0,00	0,00	0,00	0,00	0,00	0,00	
	Totale Categoria 1.2.3	41.000,00	0,00	0,00	41.000,00	35.436,68	35.436,68	35.436,68	41.000,00	0,00	35.436,68	35.436,68	0,00	0,00	5.563,32

Ist. Sup. per la Conservazione ed il Restauro

Via di San Michele, 23 00153 ROMA (RM)

02133391000

Rendiconto finanziario passivo - D.R. 7/2003	
Esercizio 2013	Data : 23/04/2014
Orn : 16:29	Pagina : B 15

GESTIONE DEI RESIDUI PASSIVI				GESTIONE DI CASSA				Totale dei residui passivi al termine esercizio			
Capitolo Articolo	Residui inizio esercizio	Pagati	Rimasti da Pagare	Totali	Variazioni		Previsioni		Pagamenti	Differenze rispetto alle previsioni	
13	14	15	16 (17 - 15)	17 (15 + 16)	in più	in meno	20	21	in più	in meno	24 (9 + 16)
					18 (17-14)	19 (14-17)			22 (21-20)	23 (20-21)	
1.1.5 Spese per godimento di beni di terzi											
1.1.5.1	0,00	0,00	0,00	0,00	0,00	0,00	0,00	0,00	0,00	0,00	0,00
1.1.5.2	0,00	0,00	0,00	0,00	0,00	0,00	0,00	0,00	0,00	0,00	0,00
1.1.5.3	0,00	0,00	0,00	0,00	0,00	0,00	0,00	0,00	0,00	0,00	0,00
1.1.5.4	0,00	0,00	0,00	0,00	0,00	0,00	0,00	0,00	0,00	0,00	0,00
1.1.5.5	848,86	848,86	0,00	848,86	0,00	0,00	16.848,86	7.509,72	0,00	9.339,14	6.606,09
Totcat.	848,86	848,86	0,00	848,86	0,00	0,00	16.848,86	7.509,72	0,00	9.339,14	6.606,09
1.2 INTERVENTI DIVERSI											
1.2.1 Trasferimenti passivi											
1.2.1.1	0,00	0,00	0,00	0,00	0,00	0,00	0,00	0,00	0,00	0,00	0,00
1.2.1.2	0,00	0,00	0,00	0,00	0,00	0,00	0,00	0,00	0,00	0,00	0,00
Totcat.	0,00	0,00	0,00	0,00	0,00	0,00	0,00	0,00	0,00	0,00	0,00
1.2 INTERVENTI DIVERSI											
1.2.2 Oneri finanziari											
1.2.2.3	0,00	0,00	0,00	0,00	0,00	0,00	100,00	0,00	0,00	100,00	0,00
1.2.2.4	0,00	0,00	0,00	0,00	0,00	0,00	1.500,00	1.336,00	0,00	164,00	0,00
Totcat.	0,00	0,00	0,00	0,00	0,00	0,00	1.600,00	1.336,00	0,00	264,00	0,00
1.2 INTERVENTI DIVERSI											
1.2.3 Oneri tributari											
1.2.3.1	0,00	0,00	0,00	0,00	0,00	0,00	41.000,00	35.436,68	0,00	5.563,32	0,00
1.2.3.2	0,00	0,00	0,00	0,00	0,00	0,00	0,00	0,00	0,00	0,00	0,00
Totcat.	0,00	0,00	0,00	0,00	0,00	0,00	41.000,00	35.436,68	0,00	5.563,32	0,00

Ist. Sup. per la Conservazione ed il Restauro

Via di San Michele, 23 00153 ROMA (RM)

02132391000

Rendiconto Finanziario Regionale - D.R. 9/2005			
Esercizio	Data :	Ora :	Pagina : A
2013	23/04/2014	16:26	16

Capitolo Articolo	Denominazione	GESTIONE DI COMPETENZA									
		PREVISIONE					SOMME IMPEGNATE				
		Previsione Iniziale	Variazioni in +	Variazioni in -	Definitive	Pagate	Rimaste da pagare	Totali Impegnati	Differenze rispetto alle previsioni		
4	5	6	7 (4+5-6)	8	9 (10-8)	10 (8+9)	in più	in meno	in meno		
								11 (10 - 7)	12 (7 - 10)		
1.2 INTERVENTI DIVERSI											
1.2.4 Poste correttive e compensative di entrate correnti											
1.2.4.1	Restituzione e rimborsi diversi	0,00	0,00	0,00	0,00	0,00	0,00	0,00	0,00	0,00	0,00
Totale Categoria 1.2.4		0,00	0,00	0,00	0,00	0,00	0,00	0,00	0,00	0,00	0,00
1.2 INTERVENTI DIVERSI											
1.2.5 Spese non classificabili in altre voci											
1.2.5.1	Esborso da contenziosi e accessori	0,00	0,00	0,00	0,00	0,00	0,00	0,00	0,00	0,00	0,00
1.2.5.3	Oneri vari straordinari	0,00	0,00	0,00	0,00	0,00	0,00	0,00	0,00	0,00	0,00
1.2.5.4	fondo di riserva spese imprevidite	2.000,00	0,00	0,00	2.000,00	0,00	0,00	0,00	0,00	0,00	2.000,00
1.2.5.5	fondo di riserva per versamenti cap.3334 riduzioni di spesa	3.000,00	0,00	0,00	3.000,00	0,00	0,00	0,00	0,00	0,00	3.000,00
Totale Categoria 1.2.5		5.000,00	0,00	0,00	5.000,00	0,00	0,00	0,00	0,00	0,00	5.000,00
Categoria 1.1.1		10.000,00	0,00	0,00	10.000,00	0,00	0,00	0,00	0,00	0,00	0,00
Categoria 1.1.2		188.254,00	7.997,54	0,00	196.251,54	0,00	0,00	0,00	0,00	0,00	0,00
Categoria 1.1.3		23.000,00	0,00	0,00	23.000,00	0,00	0,00	0,00	0,00	0,00	0,00
Categoria 1.1.4		598.000,00	139.347,56	106.921,61	630.425,95	0,00	0,00	0,00	0,00	0,00	0,00
Categoria 1.1.5		16.000,00	0,00	0,00	16.000,00	0,00	0,00	0,00	0,00	0,00	0,00
Categoria 1.2.1		0,00	0,00	0,00	0,00	0,00	0,00	0,00	0,00	0,00	0,00
Categoria 1.2.2		100,00	1.500,00	0,00	1.600,00	0,00	0,00	0,00	0,00	0,00	0,00
Categoria 1.2.3		41.000,00	0,00	0,00	41.000,00	0,00	0,00	0,00	0,00	0,00	0,00
Categoria 1.2.4		0,00	0,00	0,00	0,00	0,00	0,00	0,00	0,00	0,00	0,00
Categoria 1.2.5		5.000,00	0,00	0,00	5.000,00	0,00	0,00	0,00	0,00	0,00	0,00
Totale Titolo 1		881.354,00	148.845,10	106.921,61	923.277,49	652.489,70	92.897,57	745.387,27	0,00	0,00	177.890,22

2 - TITOLO 2 - SPESE IN CONTO CAPITALE

2.1 INVESTIMENTI

Ist. Sup. per la Conservazione ed il Restauro

Via di San Michele, 23 00153 ROMA (RM)

02132391000

Rendiconto finanziario gestionale DPR 07/2000
Esercizio 2013 Data : 23/04/2014 Ora : 16:29 Pagina : B 16

Capitolo Articolo	GESTIONE DEI RESIDUI PASSIVI						GESTIONE DI CASSA				Totale dei residui passivi al termine esercizio
	Residui inizio esercizio	Pagati	Rimasti da Pagare	Variazioni		Totali	Previsioni	Differenze rispetto alle previsioni		Pagamenti	
				in più	in meno			in più	in meno		
13	14	15	16 (17 - 15)	18 (17-14)	19 (14-17)	17 (15+ 16)	20	21	22 (21-20)	23 (20-21)	24 (9 + 16)

1.2 INTERVENTI DIVERSI

1.2.4 Poste correttive e compensative di entrate correnti

1.2.4.1	0,00	0,00	0,00	0,00	0,00	0,00	0,00	0,00	0,00	0,00	0,00
Tot.leat.	0,00	0,00	0,00	0,00	0,00	0,00	0,00	0,00	0,00	0,00	0,00

1.2 INTERVENTI DIVERSI

1.2.5 Spese non classificabili in altre voci

1.2.5.1	0,00	0,00	0,00	0,00	0,00	0,00	0,00	0,00	0,00	0,00	0,00
1.2.5.3	0,00	0,00	0,00	0,00	0,00	0,00	0,00	0,00	0,00	0,00	0,00
1.2.5.4	2.000,00	2.000,00	0,00	0,00	0,00	2.000,00	4.000,00	2.000,00	0,00	2.000,00	0,00
1.2.5.5	46.429,94	46.429,94	0,00	0,00	0,00	46.429,94	49.429,94	46.429,94	0,00	3.000,00	0,00

Tot.leat.	48.429,94	48.429,94	0,00	0,00	0,00	48.429,94	53.429,94	48.429,94	0,00	5.000,00	0,00
	30.000,00	0,00	30.000,00	0,00	0,00	30.000,00	40.000,00	0,00	0,00	40.000,00	40.000,00
	40.507,83	40.507,83	0,00	0,00	0,00	40.507,83	236.759,37	155.002,72	0,00	81.756,65	0,00
	809,32	655,49	0,00	0,00	153,83	655,49	23.809,32	13.922,78	0,00	9.886,54	5.341,91
	149.105,17	128.830,09	15.661,35	0,00	4.613,73	144.491,44	779.531,12	610.124,07	0,00	169.407,05	86.610,92
	848,86	848,86	0,00	0,00	0,00	848,86	16.848,86	7.509,72	0,00	9.339,14	6.606,09
	0,00	0,00	0,00	0,00	0,00	0,00	0,00	0,00	0,00	0,00	0,00
	0,00	0,00	0,00	0,00	0,00	0,00	1.600,00	1.336,00	0,00	264,00	0,00
	0,00	0,00	0,00	0,00	0,00	0,00	41.000,00	35.436,68	0,00	5.563,32	0,00
	0,00	0,00	0,00	0,00	0,00	0,00	0,00	0,00	0,00	0,00	0,00
	48.429,94	48.429,94	0,00	0,00	0,00	48.429,94	53.429,94	48.429,94	0,00	5.000,00	0,00
Tot.tit.	269.701,12	219.272,21	45.661,35	0,00	4.767,56	264.933,56	1.192.978,61	871.761,91	0,00	321.216,70	138.558,92

2 - TITOLO 2 - SPESE IN CONTO CAPITALE

2.1 INVESTIMENTI

Ist. Sup. per la Conservazione ed il Restauro

Via di San Michele, 23 00153 ROMA (RM)

02132391000

Rendiconto finanziario gestionale DPR 9/2003
 Esercizio 2013
 Data : 23/04/2014
 Ora : 16:26
 Pagina : A
 17

CAPITOLO		GESTIONE DI COMPETENZA									
Capitolo Articolo	Denominazione	PREVISIONE				SOMME IMPEGNATE				Differenze rispetto alle previsioni	
		Previsione Iniziale 4	Variazioni in + 5	Variazioni in - 6	Definitive 7 (4+5-6)	Pagate 8	Rimaste da pagare 9 (10-8)	Totali Impegnati 10 (8+9)	in più 11 (10-7)	in meno 12 (7-10)	
2.1.1	Acquisizione di beni di uso durevole ed opere immobiliari	0,00	0,00	0,00	0,00	0,00	0,00	0,00	0,00	0,00	0,00
2.1.1.1	Acquisto immobili	0,00	0,00	0,00	0,00	0,00	0,00	0,00	0,00	0,00	0,00
Totale Categoria 2.1.1		0,00	0,00	0,00	0,00	0,00	0,00	0,00	0,00	0,00	0,00
2.1	INVESTIMENTI										
2.1.2	Acquisizione di immobilizzazioni tecniche										
2.1.2.1	Acquisti di impianti, attrezzature e macchinari	0,00	0,00	0,00	0,00	0,00	0,00	0,00	0,00	0,00	0,00
2.1.2.2	Acquisti di materiali e attrezzature tecnico - specialistiche	0,00	8.653,46	0,00	8.653,46	0,00	8.653,46	8.653,46	0,00	0,00	0,00
2.1.2.3	Acquisti di materiali e attrezzature informatiche	0,00	0,00	0,00	0,00	0,00	0,00	0,00	0,00	0,00	0,00
2.1.2.4	Acquisti di mobili, arredi, e macchine d'ufficio	0,00	0,00	0,00	0,00	0,00	0,00	0,00	0,00	0,00	0,00
2.1.2.5	Acquisti di mezzi di trasporto	0,00	0,00	0,00	0,00	0,00	0,00	0,00	0,00	0,00	0,00
2.1.2.6	Dotazione bibliografica	15.000,00	0,00	0,00	15.000,00	12.816,12	980,00	13.796,12	0,00	0,00	1.203,88
2.1.2.7	Acquisto di opere d'arte	0,00	0,00	0,00	0,00	0,00	0,00	0,00	0,00	0,00	0,00
2.1.2.10	RIPRESA DEI CORSI DELLA S.A.F. DELL'ISCR E RIALLESTIMENTO DEI LABORATORI	0,00	0,00	0,00	0,00	0,00	0,00	0,00	0,00	0,00	0,00
2.1.2.11	SEDE ISTITUTO MIGLIORAMENTO LIVELLI DI SICUREZZA E INTERVENTI DI MANUTENZIONE	0,00	0,00	0,00	0,00	0,00	0,00	0,00	0,00	0,00	0,00
Totale Categoria 2.1.2		15.000,00	8.653,46	0,00	23.653,46	12.816,12	9.633,46	22.449,58	0,00	0,00	1.203,88
2.1	INVESTIMENTI										
2.1.3	Acquisizioni di immobilizzazioni immateriali										
2.1.3.1	Acquisto software	0,00	0,00	0,00	0,00	0,00	0,00	0,00	0,00	0,00	0,00
2.1.3.2	Acquisto licenze	0,00	0,00	0,00	0,00	0,00	0,00	0,00	0,00	0,00	0,00

Ist. Sup. per la Conservazione ed il Restauro

Via di San Michele, 23 00153 ROMA (RM)

02132391000

Rendiconto finanziario gestionale DPR 67/2003

Esercizio 2013 Data : 23/04/2014 Ora : 16:29 Pagina : B 17

		GESTIONE DEI RESIDUI PASSIVI					GESTIONE DI CASSA					Totale dei residui passivi al termine esercizio	
Capitolo Articolato	Residui inizio esercizio	Pagati	Rimasti da Pagare	Totali		Variazioni		Previsioni	Pagamenti	Differenze rispetto alle previsioni		24 (9 + 16)	
				17 (15 + 16)	18 (17-14)	19 (14-17)	in più			in meno	22 (21-20)		23 (20-21)
2.1.1 Acquisizione di beni di uso durevole ed opere immobiliari													
2.1.1.1	0,00	0,00	0,00	0,00	0,00	0,00	0,00	0,00	0,00	0,00	0,00	0,00	0,00
Totcat.	0,00	0,00	0,00	0,00	0,00	0,00	0,00	0,00	0,00	0,00	0,00	0,00	0,00
2.1 INVESTIMENTI													
2.1.2 Acquisizione di immobilizzazioni tecniche													
2.1.2.1	0,00	0,00	0,00	0,00	0,00	0,00	0,00	0,00	0,00	0,00	0,00	0,00	0,00
2.1.2.2	0,00	0,00	0,00	0,00	0,00	0,00	0,00	8.653,46	0,00	0,00	0,00	8.653,46	8.653,46
2.1.2.3	0,00	0,00	0,00	0,00	0,00	0,00	0,00	0,00	0,00	0,00	0,00	0,00	0,00
2.1.2.4	0,00	0,00	0,00	0,00	0,00	0,00	0,00	0,00	0,00	0,00	0,00	0,00	0,00
2.1.2.5	0,00	0,00	0,00	0,00	0,00	0,00	0,00	0,00	0,00	0,00	0,00	0,00	0,00
2.1.2.6	1.676,75	1.676,75	0,00	1.676,75	0,00	0,00	0,00	16.676,75	14.492,87	0,00	2.183,88	980,00	980,00
2.1.2.7	0,00	0,00	0,00	0,00	0,00	0,00	0,00	0,00	0,00	0,00	0,00	0,00	0,00
2.1.2.10	0,00	0,00	0,00	0,00	0,00	0,00	0,00	0,00	0,00	0,00	0,00	0,00	0,00
2.1.2.11	0,00	0,00	0,00	0,00	0,00	0,00	0,00	0,00	0,00	0,00	0,00	0,00	0,00
Totcat.	1.676,75	1.676,75	0,00	1.676,75	0,00	0,00	0,00	25.330,21	14.492,87	0,00	10.837,34	9.633,46	9.633,46
2.1 INVESTIMENTI													
2.1.3 Acquisizioni di immobilizzazioni immateriali													
2.1.3.1	0,00	0,00	0,00	0,00	0,00	0,00	0,00	0,00	0,00	0,00	0,00	0,00	0,00
2.1.3.2	0,00	0,00	0,00	0,00	0,00	0,00	0,00	0,00	0,00	0,00	0,00	0,00	0,00

Ist. Sup. per la Conservazione ed il Restauro

Via di San Michele, 23 00153 ROMA (RM)

02132391000

Rendiconto finanziario gestionale - D.P.R. 97/2005			
Esercizio	Data :	Ora :	Pagina : A
2013	23/04/2014	16:26	18

Capitolo Articolo	Denominazione	GESTIONE DI COMPETENZA												
		PREVISIONE					SOMME IMPEGNATE							
		Previsione Iniziale 4	Variazioni in + 5	Variazioni in - 6	Definitive 7 (4+5-6)	Pagate 8	Rimaste da pagare 9 (10-8)	Totale Impegnate 10 (8+9)	Differenze rispetto alle previsioni in più 11 (10 - 7)	in meno 12 (7 - 10)				
2	3	0,00	0,00	0,00	0,00	0,00	0,00	0,00	0,00	0,00	0,00	0,00	0,00	
Totale Categoria 2.1.3		0,00	0,00	0,00	0,00	0,00	0,00	0,00	0,00	0,00	0,00	0,00	0,00	0,00
2.1 INVESTIMENTI														
2.1.4 Recupero, restauro ed adeguamento e manutenzione straordinaria di beni immobili														
2.1.4.1	Recupero, restauro, adeguamento e manutenzione straordinaria di beni immobili statali programmazione LLP 2010 cap.7224	0,00	38.804,72	0,00	38.804,72	5.046,06	11.691,02	6.644,96	11.691,02	0,00	0,00	0,00	0,00	27.113,70
2.1.4.2	Recupero, restauro, adeguamento e manutenzione straordinaria di beni immobili di proprietà non statale programm. LLP 2010 cap. 7299	0,00	30.225,10	0,00	30.225,10	10.917,14	16.538,85	5.621,71	16.538,85	0,00	0,00	0,00	0,00	13.686,25
2.1.4.3	Completamento lavori urgenti	0,00	0,00	0,00	0,00	0,00	0,00	0,00	0,00	0,00	0,00	0,00	0,00	0,00
2.1.4.4	Progetto ARCUS	0,00	503.738,40	0,00	503.738,40	270,40	179.131,60	178.861,20	179.131,60	0,00	0,00	0,00	0,00	324.606,80
2.1.4.5	programma lotto 2012	0,00	0,00	0,00	0,00	0,00	0,00	0,00	0,00	0,00	0,00	0,00	0,00	0,00
2.1.4.6	restauro mosaici casignana	0,00	1.913,62	0,00	1.913,62	1.512,26	1.722,31	210,05	1.722,31	0,00	0,00	0,00	0,00	191,31
2.1.4.7	cantieri didattici	0,00	104.367,37	0,00	104.367,37	53.252,98	68.969,24	15.716,26	68.969,24	0,00	0,00	0,00	0,00	35.398,13
2.1.4.8	BAIA COSTA FLEGREA	0,00	1.678,40	0,00	1.678,40	347,10	804,70	457,60	804,70	0,00	0,00	0,00	0,00	873,70
2.1.4.9	Sede istituto miglioramento livelli di sicurezza e interventi di manutenzione	0,00	0,00	0,00	0,00	0,00	0,00	0,00	0,00	0,00	0,00	0,00	0,00	0,00
2.1.4.10	SEDE ISCR rimodulazione cap.7224	0,00	19.500,00	0,00	19.500,00	19.500,00	19.500,00	0,00	19.500,00	0,00	0,00	0,00	0,00	0,00
2.1.4.11	POLICORO	0,00	1.151,47	0,00	1.151,47	0,00	0,00	0,00	0,00	0,00	0,00	0,00	0,00	1.151,47
2.1.4.12	FARAGOLA	0,00	4.671,15	0,00	4.671,15	4.086,67	4.671,15	584,48	4.671,15	0,00	0,00	0,00	0,00	0,00
2.1.4.13	ASSISI	0,00	36.656,46	0,00	36.656,46	27.955,71	34.853,42	6.897,71	34.853,42	0,00	0,00	0,00	0,00	1.803,04
2.1.4.14	OSTIA	0,00	39.928,26	0,00	39.928,26	38.220,95	39.928,26	1.707,31	39.928,26	0,00	0,00	0,00	0,00	0,00
2.1.4.15	LABORATORI ISCR	0,00	326.719,60	0,00	326.719,60	125.416,03	209.486,04	84.070,01	209.486,04	0,00	0,00	0,00	0,00	117.233,56
2.1.4.16	VALORIZZAZIONE SEDE	0,00	4.369,89	0,00	4.369,89	2.772,50	2.772,50	0,00	2.772,50	0,00	0,00	0,00	0,00	1.597,39

Ist. Sup. per la Conservazione ed il Restauro

Via di San Michele, 23 00153 ROMA (RM)

02132391000

Rendiconto finanziario gestione DPR 7/2003			
Esercizio 2013	Data : 23/04/2014	Ora : 16:29	Pagina : B 18

Capitolo Articolo	GESTIONE DEI RESIDUI PASSIVI					GESTIONE DI CASSA					Totale dei residui passivi al termine esercizio		
	Residui inizio esercizio	Pagati	Rimasti da Pagare	Totali		Variazioni		Previsioni	Pagamenti	Differenze rispetto alle previsioni			
				14	15	16 (15 + 16)	17 (15 + 16)			in più		in meno	22 (21-20)
13	0,00	0,00	0,00	0,00	0,00	0,00	0,00	0,00	0,00	0,00	0,00	0,00	24 (9 + 16)
Tot.cat.	0,00	0,00	0,00	0,00	0,00	0,00	0,00	0,00	0,00	0,00	0,00	0,00	0,00

E.1 INVESTIMENTI

2.1.4 Recupero, restauro edeguamento e manutenzione straordinaria di beni immobili

2.1.4.1	170.441,87	111.785,13	58.656,55	170.441,68	0,00	0,19	209.246,59	116.831,19	0,00	92.415,40	65.301,51
2.1.4.2	48.302,49	15.815,32	27.941,18	43.756,50	0,00	4.545,99	78.527,59	26.732,46	0,00	51.795,13	33.562,89
2.1.4.3	438,00	400,00	0,00	400,00	0,00	38,00	438,00	400,00	0,00	38,00	0,00
2.1.4.4	36.261,60	17.811,60	18.450,00	36.261,60	0,00	0,00	540.000,00	18.082,00	0,00	521.918,00	197.311,20
2.1.4.5	0,00	0,00	0,00	0,00	0,00	0,00	0,00	0,00	0,00	0,00	0,00
2.1.4.6	1.331,00	0,00	1.331,00	1.331,00	0,00	0,00	3.244,62	1.512,26	0,00	1.732,36	1.541,05
2.1.4.7	15.078,21	11.468,27	3.609,94	15.078,21	0,00	0,00	119.445,58	64.721,25	0,00	54.724,33	19.326,20
2.1.4.8	14.891,17	6.421,17	8.470,00	14.891,17	0,00	0,00	16.569,57	6.768,27	0,00	9.801,30	8.927,60
2.1.4.9	0,00	0,00	0,00	0,00	0,00	0,00	0,00	0,00	0,00	0,00	0,00
2.1.4.10	18.271,00	0,00	18.271,00	18.271,00	0,00	0,00	37.771,00	19.500,00	0,00	18.271,00	18.271,00
2.1.4.11	8.590,48	590,48	8.000,00	8.590,48	0,00	0,00	9.741,95	590,48	0,00	9.151,47	8.000,00
2.1.4.12	6.252,14	6.252,14	0,00	6.252,14	0,00	0,00	10.923,29	10.338,81	0,00	584,48	584,48
2.1.4.13	44.356,38	41.875,98	2.480,40	44.356,38	0,00	0,00	81.012,84	69.831,69	0,00	11.181,15	9.378,11
2.1.4.14	65.071,74	65.071,74	0,00	65.071,74	0,00	0,00	105.000,00	103.292,69	0,00	1.707,31	1.707,31
2.1.4.15	0,00	0,00	0,00	0,00	0,00	0,00	326.719,60	125.416,03	0,00	201.303,57	84.070,01
2.1.4.16	13.117,86	13.117,86	0,00	13.117,86	0,00	0,00	17.487,75	15.890,36	0,00	1.597,39	0,00

Ist. Sup. per la Conservazione ed il Restauro

Via di San Michele, 23 00153 ROMA (RM)

02132291000

Restituzione Iniziale Progettazione PR 9/2005			
Esercizio	Data :	Ora :	Pagina : A
2013	23/04/2014	16:26	19

Capitolo Articolo	Denominazione	PREVISIONE				SOMME IMPEGNATE				Differenze rispetto alle previsioni	
		Previsione Iniziale 4	Variazioni in + 5	Variazioni in - 6	Definitive 7 (4+5-6)	Pagate 8	Rimaste da pagare 9 (10-8)	Totali Impegnati 10 (8+9)	in più 11 (10-7)	in meno 12 (7-10)	
2.1.4.17	MANUTENZIONE IMPIANTI LABORATORI ISCR	0,00	99.400,62	0,00	99.400,62	96.279,44	2.190,08	98.469,52	0,00	0,00	931,10
2.1.4.18	INTERVENTI BENI NON STATALI CAF.7299/2011	0,00	196.512,00	0,00	196.512,00	12.733,04	24.100,00	36.833,04	0,00	0,00	159.678,96
2.1.4.19	lavori sede cap.1321/13	0,00	200.000,00	0,00	200.000,00	3.536,00	7.072,00	10.608,00	0,00	0,00	189.392,00
2.1.4.20	canieri didattici cap.1321/13	0,00	345.000,00	0,00	345.000,00	11.076,79	57.445,69	68.522,48	0,00	0,00	276.477,52
2.1.4.21	INTERVENTI BENI NON STATALI CAF.7299/13	0,00	107.753,00	0,00	107.753,00	4.000,00	6.608,00	10.608,00	0,00	0,00	97.145,00
Totale Categoria 2.1.4		0,00	2.062.390,06	0,00	2.062.390,06	416.923,07	398.187,06	815.110,13	0,00	0,00	1.247.279,93
2.1 INVESTIMENTI											
2.1.5 Restauro e manutenzione straordinaria di beni mobili											
2.1.5.1	Manutenzione straordinaria di impianti, attrezzature e macchinari	0,00	0,00	0,00	0,00	0,00	0,00	0,00	0,00	0,00	0,00
2.1.5.2	Manutenzione straordinaria di materiali e attrezzature tecnico - specialistiche	0,00	0,00	0,00	0,00	0,00	0,00	0,00	0,00	0,00	0,00
2.1.5.3	Manutenzione straordinaria di materiali e attrezzature informatiche	0,00	0,00	0,00	0,00	0,00	0,00	0,00	0,00	0,00	0,00
2.1.5.4	Manutenzione straordinaria di mobili, arredi e macchine d'ufficio	0,00	0,00	0,00	0,00	0,00	0,00	0,00	0,00	0,00	0,00
2.1.5.5	Manutenzioni straordinaria di mezzi di trasporto	0,00	0,00	0,00	0,00	0,00	0,00	0,00	0,00	0,00	0,00
2.1.5.6	Manutenzione straordinaria aree a verde	0,00	0,00	0,00	0,00	0,00	0,00	0,00	0,00	0,00	0,00
2.1.5.7	Restauro e manutenzione straordinaria dotazione bibliografica	0,00	0,00	0,00	0,00	0,00	0,00	0,00	0,00	0,00	0,00
2.1.5.8	Restauro e manutenzione straordinaria opere d'arte	0,00	0,00	0,00	0,00	0,00	0,00	0,00	0,00	0,00	0,00
2.1.5.9	lavori delle ex contabilità speciali	0,00	0,00	0,00	0,00	0,00	0,00	0,00	0,00	0,00	0,00
2.1.5.10	PALAZZO SALVIATI- RESTAURO	0,00	0,00	0,00	0,00	0,00	0,00	0,00	0,00	0,00	0,00

Ist. Sup. per la Conservazione ed il Restauro

Via di San Michele, 23 00153 ROMA (RM)

02132391000

Rendiconto di Finanziamento
 Esercizio 2013
 Data: 23/04/2014
 Ora: 16:29
 Pagina: B 19

Capitolo Articolo	GESTIONE DEI RESIDUI PASSIVI					GESTIONE DI CASSA					Totale dei residui passivi al termine esercizio
	Residui inizio esercizio	Pagati	Rimasti da Pagare	Totali	Variazioni	Previsioni	Pagamenti	Differenze rispetto alle previsioni	Totale dei residui passivi al termine esercizio		
13	14	15	16 (17 - 15)	17 (15 + 16)	in più 18 (17-14)	in meno 19 (14-17)	20	21	in più 22 (21-20)	in meno 23 (20-21)	24 (9 + 16)
2.1.4.17	18.785,69	18.785,69	0,00	18.785,69	0,00	0,00	118.186,51	115.065,13	0,00	3.121,18	2.190,08
2.1.4.18	0,00	0,00	0,00	0,00	0,00	0,00	196.512,00	12.733,04	0,00	183.778,96	24.100,00
2.1.4.19	0,00	0,00	0,00	0,00	0,00	0,00	200.000,00	3.536,00	0,00	196.464,00	7.072,00
2.1.4.20	0,00	0,00	0,00	0,00	0,00	0,00	345.000,00	11.076,79	0,00	333.923,21	57.445,69
2.1.4.21	0,00	0,00	0,00	0,00	0,00	0,00	107.753,00	4.000,00	0,00	103.753,00	6.608,00
Totcat.	461.189,63	309.395,38	147.210,07	456.605,45	0,00	4.584,18	2.523.579,69	726.318,45	0,00	1.797.261,24	545.397,13
2.1 INVESTIMENTI											
2.1.5 Restauro e manutenzione straordinaria di beni mobili											
2.1.5.1	0,00	0,00	0,00	0,00	0,00	0,00	0,00	0,00	0,00	0,00	0,00
2.1.5.2	0,00	0,00	0,00	0,00	0,00	0,00	0,00	0,00	0,00	0,00	0,00
2.1.5.3	0,00	0,00	0,00	0,00	0,00	0,00	0,00	0,00	0,00	0,00	0,00
2.1.5.4	0,00	0,00	0,00	0,00	0,00	0,00	0,00	0,00	0,00	0,00	0,00
2.1.5.5	0,00	0,00	0,00	0,00	0,00	0,00	0,00	0,00	0,00	0,00	0,00
2.1.5.6	0,00	0,00	0,00	0,00	0,00	0,00	0,00	0,00	0,00	0,00	0,00
2.1.5.7	0,00	0,00	0,00	0,00	0,00	0,00	0,00	0,00	0,00	0,00	0,00
2.1.5.8	0,00	0,00	0,00	0,00	0,00	0,00	0,00	0,00	0,00	0,00	0,00
2.1.5.9	0,00	0,00	0,00	0,00	0,00	0,00	0,00	0,00	0,00	0,00	0,00
2.1.5.10	0,00	0,00	0,00	0,00	0,00	0,00	0,00	0,00	0,00	0,00	0,00

Ist. Sup. per la Conservazione ed il Restauro

Via di San Michele, 23 00153 ROMA (RM)

02132391000


Rendiconto Finalizzato Gestione D.D. 18/7/2005	
Esercizio 2013	Data : 23/04/2014
Ora : 16:26	Pagina : A 20

CAPITOLO		GESTIONE DI COMPETENZA													
Capitolo Articolo	Denominazione	PREVISIONE					SOMME IMPEGNATE					Differenze rispetto alle previsioni			
		Previsione Iniziale 4	Variazioni in + 5	Variazioni in - 6	Definitive 7 (4+5-6)	Pagate 8	Rimaste da pagare 9 (10-8)	Totali Impegnati 10 (8+9)	in più 11 (10-7)	in meno 12 (7-10)					
2	3														
	NINFE0														
2.1.5.11	DOMUS AUREA- RESTAURO DI DIPINTI MURALI E MOSAICI	0,00	0,00	0,00	0,00	0,00	0,00	0,00	0,00	0,00	0,00	0,00	0,00	0,00	0,00
2.1.5.12	CAP.1292/2012	0,00	108.700,59	0,00	108.700,59	0,00	108.700,59	55.155,68	31.077,43	86.233,11	0,00	0,00	0,00	22.467,48	
2.1.5.15	CAP. 7299/2012	0,00	181.012,00	0,00	181.012,00	0,00	181.012,00	92.105,59	33.196,04	125.301,63	0,00	0,00	0,00	55.710,37	
2.1.5.16	restauro sculture l'aquila	0,00	0,00	0,00	0,00	0,00	0,00	0,00	0,00	0,00	0,00	0,00	0,00	0,00	0,00
	Totale Categoria 2.1.5	0,00	289.712,59	0,00	289.712,59	0,00	289.712,59	147.261,27	64.273,47	211.534,74	0,00	0,00	0,00	78.177,85	
2.2	ONERI COMUNI														
2.2.1	Rimborso di mutui														
2.2.1.1	Rimborsi di mutui	0,00	0,00	0,00	0,00	0,00	0,00	0,00	0,00	0,00	0,00	0,00	0,00	0,00	0,00
	Totale Categoria 2.2.1	0,00	0,00	0,00	0,00	0,00	0,00	0,00	0,00	0,00	0,00	0,00	0,00	0,00	0,00
2.2	ONERI COMUNI														
2.2.2	Rimborsi ed anticipazioni passive														
2.2.2.1	Rimborsi di anticipazioni passive	0,00	0,00	0,00	0,00	0,00	0,00	0,00	0,00	0,00	0,00	0,00	0,00	0,00	0,00
	Totale Categoria 2.2.2	0,00	0,00	0,00	0,00	0,00	0,00	0,00	0,00	0,00	0,00	0,00	0,00	0,00	0,00
2.2	ONERI COMUNI														
2.2.5	Estinzione debiti diversi														
2.2.5.1	Estinzione debiti diversi	0,00	0,00	0,00	0,00	0,00	0,00	0,00	0,00	0,00	0,00	0,00	0,00	0,00	0,00
	Totale Categoria 2.2.5	0,00	0,00	0,00	0,00	0,00	0,00	0,00	0,00	0,00	0,00	0,00	0,00	0,00	0,00
2.2	ONERI COMUNI														
2.2.6	Rimborso cauzioni														
2.2.6.1	Rimborso cauzioni	0,00	0,00	0,00	0,00	0,00	0,00	0,00	0,00	0,00	0,00	0,00	0,00	0,00	0,00
	Totale Categoria 2.2.6	0,00	0,00	0,00	0,00	0,00	0,00	0,00	0,00	0,00	0,00	0,00	0,00	0,00	0,00

Ist. Sup. per la Conservazione ed il Restauro

Via di San Michele, 23 00153 ROMA (RM)

02132391000



Esercizio 2013 Data : 23/04/2014 Ora : 16:29 Pagina : B 20

GESTIONE DEI RESIDUI PASSIVI				GESTIONE DI CASSA				Totale dei residui passivi al termine esercizio			
Capitolo Articolo	Residui inizio esercizio	Pagati	Rimasti da Pagare	Totali	Variazioni		Previsioni		Pagamenti	Differenze rispetto alle previsioni	
	14	15	16 (17 - 15)	17 (15 + 16)	in più	in meno	20	21	in più	in meno	24 (9 + 16)
					18 (17-14)	19 (14-17)			22 (21-20)	23 (20-21)	
2.1.5.11	0,00	0,00	0,00	0,00	0,00	0,00	0,00	0,00	0,00	0,00	0,00
2.1.5.12	0,00	0,00	0,00	0,00	0,00	0,00	108.700,59	55.155,68	0,00	53.544,91	31.077,43
2.1.5.15	0,00	0,00	0,00	0,00	0,00	0,00	181.012,00	92.105,59	0,00	88.906,41	33.196,04
2.1.5.16	27.337,22	21.892,22	5.445,00	27.337,22	0,00	0,00	27.337,22	21.892,22	0,00	5.445,00	5.445,00
Totcat.	27.337,22	21.892,22	5.445,00	27.337,22	0,00	0,00	317.049,81	169.153,49	0,00	147.896,32	69.718,47
2.2 ONERI COMUNI											
2.2.1 Rimborso di mutui											
2.2.1.1	0,00	0,00	0,00	0,00	0,00	0,00	0,00	0,00	0,00	0,00	0,00
Totcat.	0,00	0,00	0,00	0,00	0,00	0,00	0,00	0,00	0,00	0,00	0,00
2.2 ONERI COMUNI											
2.2.2 Rimborso ed anticipazioni passive											
2.2.2.1	0,00	0,00	0,00	0,00	0,00	0,00	0,00	0,00	0,00	0,00	0,00
Totcat.	0,00	0,00	0,00	0,00	0,00	0,00	0,00	0,00	0,00	0,00	0,00
2.2 ONERI COMUNI											
2.2.5 Estinzione debiti diversi											
2.2.5.1	0,00	0,00	0,00	0,00	0,00	0,00	0,00	0,00	0,00	0,00	0,00
Totcat.	0,00	0,00	0,00	0,00	0,00	0,00	0,00	0,00	0,00	0,00	0,00
2.2 ONERI COMUNI											
2.2.6 Rimborso cauzioni											
2.2.6.1	0,00	0,00	0,00	0,00	0,00	0,00	0,00	0,00	0,00	0,00	0,00
Totcat.	0,00	0,00	0,00	0,00	0,00	0,00	0,00	0,00	0,00	0,00	0,00

Ist. Sup. per la Conservazione ed il Restauro

Via di San Michele, 23 00153 ROMA (RM)

02132391000

Rendiconto finanziario gestionale - D.R. 9/7/2005

Esercizio 2013 Data : 23/04/2014 Ora : 16:27 Pagina : A 21

CAPITOLO		GESTIONE DI COMPETENZA											
Capitolo Articolo	Denominazione	PREVISIONE					SOMME IMPEGNATE					Differenze rispetto alle previsioni	
		Previsione Iniziale	Variazioni in +	Variazioni in -	Definitive	Pagate	Rimaste da pagare	Totali Impegnati	in più	in meno			
2	3	4	5	6	7 (4+5-6)	8	9 (10-8)	10 (8+9)	11 (10-7)	12 (7-10)			
	Categoria 2.1.1	0,00	0,00	0,00	0,00	0,00	0,00	0,00	0,00	0,00	0,00	0,00	
	Categoria 2.1.2	15.000,00	8.653,46	0,00	23.653,46	12.816,12	9.633,46	22.449,58	0,00	1.203,88			
	Categoria 2.1.3	0,00	0,00	0,00	0,00	0,00	0,00	0,00	0,00	0,00			
	Categoria 2.1.4	0,00	2.062.390,06	0,00	2.062.390,06	416.923,07	398.187,06	815.110,13	0,00	1.247.279,93			
	Categoria 2.1.5	0,00	289.712,59	0,00	289.712,59	147.261,27	64.273,47	211.534,74	0,00	78.177,85			
	Categoria 2.2.1	0,00	0,00	0,00	0,00	0,00	0,00	0,00	0,00	0,00			
	Categoria 2.2.2	0,00	0,00	0,00	0,00	0,00	0,00	0,00	0,00	0,00			
	Categoria 2.2.5	0,00	0,00	0,00	0,00	0,00	0,00	0,00	0,00	0,00			
	Categoria 2.2.6	0,00	0,00	0,00	0,00	0,00	0,00	0,00	0,00	0,00			
	Totale Titolo 2	15.000,00	2.360.756,11	0,00	2.375.756,11	577.000,46	472.093,99	1.049.094,45	0,00	1.326.661,66			

3 - TITOLO 3 - SPESE PER GESTIONI SPECIALI

3.1 Spese per progetti speciali

3.1.1 Spese per progetti speciali

3.1.1.14	Progetto ENEA - Protezione aree archeologiche - Convenzione M.a.e. - I.c.r. Progetto Egitto.	0,00	0,00	0,00	0,00	0,00	0,00	0,00	0,00	0,00	0,00	0,00
3.1.1.15	Progetto ENEA - Salvaguardia Beni Culturali eventi sismici e geologici	0,00	0,00	0,00	0,00	0,00	0,00	0,00	0,00	0,00	0,00	0,00
3.1.1.16	Progetto MAE - IRAQ	0,00	770.926,31	0,00	770.926,31	0,00	0,00	0,00	0,00	770.926,31		
3.1.1.19	Progetto CURRIC ASSOCIAZIONE SECCO SUARDO	0,00	0,00	0,00	0,00	0,00	0,00	0,00	0,00	0,00		
3.1.1.20	Progetto APAT - BRONZIDI RIACE - C.N.R.	0,00	47.965,68	0,00	47.965,68	3.316,61	1.487,09	4.803,70	0,00	43.161,98		
3.1.1.21	convenzione iscr-mae progetto kosevo	0,00	142.028,84	0,00	142.028,84	0,00	0,00	0,00	0,00	142.028,84		
3.1.1.22	CONVENZIONE I.S.C.R. - M.A.E. PROG. SERBIA	0,00	4.268,67	0,00	4.268,67	0,00	0,00	0,00	0,00	4.268,67		
3.1.1.23	corso rischio chimico	0,00	0,00	0,00	0,00	0,00	0,00	0,00	0,00	0,00		

Ist. Sup. per la Conservazione ed il Restauro
Via di San Michele, 23 00153 ROMA (RM)

02132391000

Rendiconto finalizzato ESERCIZIO DPR 07/2003
Esercizio 2013 Data : 23/04/2014 Ora : 16:27 Pagina : A
22

CAPITOLO		GESTIONE DI COMPETENZA											
Capitolo Articolo	Denominazione	PREVISIONE					SOMME IMPEGNATE					Differenze rispetto alle previsioni	
		Previsione Iniziale 4	Variazioni in + 5	Variazioni in - 6	Definitive 7 (4+5-6)	Pagate 8	Rimaste da pagare 9 (10-8)	Totali Impegnati 10 (8+9)	in più 11 (10-7)	in meno 12 (7-10)			
3.1.1.24	convegno icom-iscr	0,00	0,00	0,00	0,00	0,00	0,00	0,00	0,00	0,00	0,00	0,00	0,00
3.1.1.25	progetti C.N.R.	0,00	2.354,57	0,00	2.354,57	2.168,18	0,00	2.168,18	0,00	0,00	186,39	0,00	0,00
3.1.1.26	progetto i guzzini	0,00	0,00	0,00	0,00	0,00	0,00	0,00	0,00	0,00	0,00	0,00	0,00
3.1.1.27	cassa nazionale notariato	0,00	89.198,41	0,00	89.198,41	33.921,49	53.127,00	87.048,49	0,00	0,00	2.149,92	0,00	0,00
3.1.1.28	istituto internazionale del papiro	0,00	0,00	0,00	0,00	0,00	0,00	0,00	0,00	0,00	0,00	0,00	0,00
3.1.1.29	progetto messul	0,00	0,00	0,00	0,00	0,00	0,00	0,00	0,00	0,00	0,00	0,00	0,00
3.1.1.30	IRAN BAM	0,00	0,00	0,00	0,00	0,00	0,00	0,00	0,00	0,00	0,00	0,00	0,00
3.1.1.31	IRAN PASARGADAE - TOMBA DI CIRO IL GRANDE	0,00	0,00	0,00	0,00	0,00	0,00	0,00	0,00	0,00	0,00	0,00	0,00
3.1.1.32	PROGETTO GIORDANIA	0,00	0,00	0,00	0,00	0,00	0,00	0,00	0,00	0,00	0,00	0,00	0,00
3.1.1.33	progetto iraq ur	0,00	26,41	0,00	26,41	0,00	0,00	0,00	0,00	0,00	0,00	0,00	26,41
3.1.1.34	missioni all'estero esenti	0,00	90.870,20	0,00	90.870,20	72.268,48	0,00	72.268,48	0,00	0,00	18.601,72	0,00	0,00
3.1.1.35	PROGETTO MAE ITALIA AFGHANISTAN	0,00	0,00	0,00	0,00	0,00	0,00	0,00	0,00	0,00	0,00	0,00	0,00
3.1.1.36	progetto israele	0,00	407.538,06	0,00	407.538,06	275.141,23	32.077,12	307.218,35	0,00	0,00	100.319,71	0,00	0,00
3.1.1.37	IRAN BAM - ANTICA CITTADELLA	0,00	0,00	0,00	0,00	0,00	0,00	0,00	0,00	0,00	0,00	0,00	0,00
3.1.1.38	progetto mae - egipto	0,00	55.673,01	0,00	55.673,01	19.798,37	33.374,64	53.173,01	0,00	0,00	2.500,00	0,00	0,00
3.1.1.39	progetto italia-belgrado	0,00	25.971,54	0,00	25.971,54	0,00	0,00	0,00	0,00	0,00	25.971,54	0,00	0,00
3.1.1.40	MINISTERO AFFARI ESTERI- TASK FORCE IRAQ-PATRIMONIO CULTURALE IRACHENO	0,00	704.811,04	0,00	704.811,04	423.553,19	12.200,00	435.753,19	0,00	0,00	269.057,85	0,00	0,00
3.1.1.41	CITTA' PROBITA - PECHINO	0,00	0,00	0,00	0,00	0,00	0,00	0,00	0,00	0,00	0,00	0,00	0,00
3.1.1.42	IRAN FORMAZIONE ESPERTI	0,00	0,00	0,00	0,00	0,00	0,00	0,00	0,00	0,00	0,00	0,00	0,00
3.1.1.44	INDIA AJANTA	0,00	40.866,69	0,00	40.866,69	3.214,02	0,00	3.214,02	0,00	0,00	37.652,67	0,00	0,00
3.1.1.45	MUSEO BADGAD ALLESTIMENTO	0,00	1.275,00	0,00	1.275,00	1.275,00	0,00	1.275,00	0,00	0,00	0,00	0,00	0,00
3.1.1.46	CULTURA AMICA ESP12	0,00	82.864,80	0,00	82.864,80	80.045,13	0,00	80.045,13	0,00	0,00	2.819,67	0,00	0,00

Ist. Sup. per la Conservazione ed il Restauro

Via di San Michele, 23 00153 ROMA (RM)

02132391000

Rendiconto Finanziario Esenziale DPR-97/2003	
Esercizio 2013	Data : 23/04/2014
Ora : 16:29	Pagina : B 22

Capitolo Articolo	GESTIONE DEI RESIDUI PASSIVI										GESTIONE DI CASSA		Totale dei residui passivi al termine esercizio															
	Residui inizio esercizio	Pagati	Rimasti da Pagare	Totali	Variazioni		Previsioni	Pagamenti	Differenze rispetto alle previsioni		in meno																	
					14	15			16 (17-15)	17 (15+16)		in più		in meno	20	21	22 (21-20)	23 (20-21)										
13	0,00	0,00	0,00	0,00	0,00	0,00	0,00	0,00	0,00	0,00	0,00	0,00	0,00	0,00	0,00	0,00	0,00	0,00	0,00	0,00	0,00	0,00	24 (9+16)					
3.1.1.24	0,00	0,00	0,00	0,00	0,00	0,00	0,00	0,00	0,00	0,00	0,00	0,00	0,00	0,00	0,00	0,00	0,00	0,00	0,00	0,00	0,00	0,00	0,00	0,00	0,00			
3.1.1.25	0,00	0,00	0,00	0,00	0,00	0,00	0,00	0,00	0,00	0,00	0,00	0,00	0,00	0,00	0,00	0,00	0,00	0,00	0,00	0,00	0,00	0,00	0,00	0,00	0,00	0,00		
3.1.1.26	0,00	0,00	0,00	0,00	0,00	0,00	0,00	0,00	0,00	0,00	0,00	0,00	0,00	0,00	0,00	0,00	0,00	0,00	0,00	0,00	0,00	0,00	0,00	0,00	0,00	0,00		
3.1.1.27	18.863,51	18.863,51	0,00	18.863,51	0,00	0,00	0,00	0,00	108.061,92	52.785,00	0,00	55.276,92	0,00	53.127,00	0,00	0,00	0,00	0,00	0,00	0,00	0,00	0,00	0,00	0,00	0,00	0,00		
3.1.1.28	0,00	0,00	0,00	0,00	0,00	0,00	0,00	0,00	0,00	0,00	0,00	0,00	0,00	0,00	0,00	0,00	0,00	0,00	0,00	0,00	0,00	0,00	0,00	0,00	0,00	0,00		
3.1.1.29	0,00	0,00	0,00	0,00	0,00	0,00	0,00	0,00	0,00	0,00	0,00	0,00	0,00	0,00	0,00	0,00	0,00	0,00	0,00	0,00	0,00	0,00	0,00	0,00	0,00	0,00		
3.1.1.30	0,00	0,00	0,00	0,00	0,00	0,00	0,00	0,00	0,00	0,00	0,00	0,00	0,00	0,00	0,00	0,00	0,00	0,00	0,00	0,00	0,00	0,00	0,00	0,00	0,00	0,00	0,00	
3.1.1.31	0,00	0,00	0,00	0,00	0,00	0,00	0,00	0,00	0,00	0,00	0,00	0,00	0,00	0,00	0,00	0,00	0,00	0,00	0,00	0,00	0,00	0,00	0,00	0,00	0,00	0,00	0,00	
3.1.1.32	0,00	0,00	0,00	0,00	0,00	0,00	0,00	0,00	0,00	0,00	0,00	0,00	0,00	0,00	0,00	0,00	0,00	0,00	0,00	0,00	0,00	0,00	0,00	0,00	0,00	0,00	0,00	
3.1.1.33	0,00	0,00	0,00	0,00	0,00	0,00	0,00	0,00	0,00	0,00	0,00	0,00	0,00	0,00	0,00	0,00	0,00	0,00	0,00	0,00	0,00	0,00	0,00	0,00	0,00	0,00	0,00	
3.1.1.34	0,00	0,00	0,00	0,00	0,00	0,00	0,00	0,00	0,00	0,00	0,00	0,00	0,00	0,00	0,00	0,00	0,00	0,00	0,00	0,00	0,00	0,00	0,00	0,00	0,00	0,00	0,00	
3.1.1.35	0,00	0,00	0,00	0,00	0,00	0,00	0,00	0,00	0,00	0,00	0,00	0,00	0,00	0,00	0,00	0,00	0,00	0,00	0,00	0,00	0,00	0,00	0,00	0,00	0,00	0,00	0,00	
3.1.1.36	0,00	0,00	0,00	0,00	0,00	0,00	0,00	0,00	0,00	0,00	0,00	0,00	0,00	0,00	0,00	0,00	0,00	0,00	0,00	0,00	0,00	0,00	0,00	0,00	0,00	0,00	0,00	
3.1.1.37	0,00	0,00	0,00	0,00	0,00	0,00	0,00	0,00	0,00	0,00	0,00	0,00	0,00	0,00	0,00	0,00	0,00	0,00	0,00	0,00	0,00	0,00	0,00	0,00	0,00	0,00	0,00	
3.1.1.38	18.986,50	12.528,00	6.458,50	18.986,50	0,00	0,00	0,00	0,00	74.659,51	32.326,37	0,00	42.333,14	0,00	39.833,14	0,00	0,00	0,00	0,00	0,00	0,00	0,00	0,00	0,00	0,00	0,00	0,00	0,00	
3.1.1.39	0,00	0,00	0,00	0,00	0,00	0,00	0,00	0,00	25.971,54	0,00	0,00	25.971,54	0,00	0,00	0,00	0,00	0,00	0,00	0,00	0,00	0,00	0,00	0,00	0,00	0,00	0,00	0,00	0,00
3.1.1.40	323.802,24	320.465,62	3.336,42	323.802,04	0,00	0,20	1.028.613,28	744.018,81	0,00	0,00	0,00	284.594,47	0,00	15.336,42	0,00	0,00	0,00	0,00	0,00	0,00	0,00	0,00	0,00	0,00	0,00	0,00	0,00	
3.1.1.41	0,00	0,00	0,00	0,00	0,00	0,00	0,00	0,00	0,00	0,00	0,00	0,00	0,00	0,00	0,00	0,00	0,00	0,00	0,00	0,00	0,00	0,00	0,00	0,00	0,00	0,00	0,00	0,00
3.1.1.42	0,00	0,00	0,00	0,00	0,00	0,00	0,00	0,00	0,00	0,00	0,00	0,00	0,00	0,00	0,00	0,00	0,00	0,00	0,00	0,00	0,00	0,00	0,00	0,00	0,00	0,00	0,00	0,00
3.1.1.44	8.133,31	8.132,95	0,00	8.132,95	0,00	0,36	49.000,00	11.346,97	0,00	0,00	0,00	37.653,03	0,00	0,00	0,00	0,00	0,00	0,00	0,00	0,00	0,00	0,00	0,00	0,00	0,00	0,00	0,00	0,00
3.1.1.45	8.975,00	8.975,00	0,00	8.975,00	0,00	0,00	10.250,00	10.250,00	0,00	0,00	0,00	0,00	0,00	0,00	0,00	0,00	0,00	0,00	0,00	0,00	0,00	0,00	0,00	0,00	0,00	0,00	0,00	0,00
3.1.1.46	269.205,70	269.205,70	0,00	269.205,70	0,00	0,00	352.070,50	349.250,83	0,00	0,00	0,00	2.819,67	0,00	0,00	0,00	0,00	0,00	0,00	0,00	0,00	0,00	0,00	0,00	0,00	0,00	0,00	0,00	0,00

Ist. Sup. per la Conservazione ed il Restauro

Via di San Michele, 23 00153 ROMA (RM)

02132391000

Rendiconto finanziario gestione DBF 9/2005			
Esercizio	Data :	Ora :	Pagina : A
2013	23/04/2014	16:27	23

Capitolo Articolo	Denominazione	GESTIONE DI COMPETENZA										Differenze rispetto alle previsioni		
		PREVISIONE					SOMME IMPEGNATE					in più 11 (10 - 7)	in meno 12 (7 - 10)	
		Previsione Iniziale 4	Variazioni in + 5	Variazioni in - 6	Definitive 7 (4+5-6)	Pagate 8	Rimaste da pagare 9 (10-8)	Totali Impegnati 10 (8 + 9)						
3.1.1.47	CERTIFICAZIONE VINCOLISTICA ON-LINE	0,00	359,09	0,00	359,09	0,00	0,00	0,00	0,00	0,00	0,00	0,00	0,00	359,09
3.1.1.48	CONVENZIONE MAE-MOSTRA	0,00	12.405,17	0,00	12.405,17	0,00	12.405,17	0,00	12.405,17	0,00	0,00	0,00	0,00	0,00
3.1.1.50	convenzione mae-georgia	0,00	3.996,70	0,00	3.996,70	0,00	3.996,70	2.066,66	1.930,04	3.996,70	0,00	0,00	0,00	0,00
3.1.1.51	IRAN BAM - CINTA MURARIA	0,00	25.000,00	0,00	25.000,00	0,00	1.149,72	0,00	1.149,72	0,00	0,00	0,00	0,00	23.850,28
3.1.1.52	PROGETTO CINA	0,00	130.195,10	0,00	130.195,10	0,00	6.417,00	870,00	7.287,00	0,00	0,00	0,00	0,00	122.908,10
3.1.1.53	IRAN BAM - CARAVANSERRAGLIO	0,00	0,00	0,00	0,00	0,00	0,00	0,00	0,00	0,00	0,00	0,00	0,00	0,00
3.1.1.55	ISRAELE ROTOLI DEL MAR MORTO	0,00	28.347,46	0,00	28.347,46	0,00	28.347,46	0,00	0,00	0,00	0,00	0,00	0,00	28.347,46
3.1.1.56	Giordania - Residenza di Qusayr Amra	0,00	260.850,79	0,00	260.850,79	0,00	219.859,90	2.773,79	222.633,69	0,00	0,00	0,00	0,00	38.217,10
3.1.1.57	IRAO - Museo nazionale	0,00	97.482,23	0,00	97.482,23	0,00	22.092,53	0,00	22.092,53	0,00	0,00	0,00	0,00	75.389,70
3.1.1.58	Giordania - Ponte di Majane	0,00	56.742,57	0,00	56.742,57	0,00	24.551,61	0,00	24.551,61	0,00	0,00	0,00	0,00	32.190,96
3.1.1.59	Comune di Ancona	0,00	0,00	0,00	0,00	0,00	0,00	0,00	0,00	0,00	0,00	0,00	0,00	0,00
3.1.1.60	PROGETTO COMAS UNIVERSITA' CALABRIA	0,00	335.227,04	0,00	335.227,04	0,00	61.686,73	17.044,34	78.731,07	0,00	0,00	0,00	0,00	256.495,97
3.1.1.70	IRAO 2011	0,00	0,00	0,00	0,00	0,00	0,00	0,00	0,00	0,00	0,00	0,00	0,00	0,00
3.1.1.71	IRAN 2011	0,00	80.000,00	0,00	80.000,00	0,00	0,00	0,00	0,00	0,00	0,00	0,00	0,00	80.000,00
3.1.1.75	progetto serbia 2012	0,00	41.797,28	0,00	41.797,28	0,00	33.036,05	2.412,00	35.448,05	0,00	0,00	0,00	0,00	6.349,23
3.1.1.76	PROGETTO LIBIA	0,00	221.479,24	0,00	221.479,24	0,00	130.280,50	33.057,34	163.337,84	0,00	0,00	0,00	0,00	58.141,40
3.1.1.90	GIORDANIA JERASH ANTICA	0,00	0,00	0,00	0,00	0,00	0,00	0,00	0,00	0,00	0,00	0,00	0,00	0,00
3.1.1.100	progetti cap.7302 da definire	0,00	0,00	0,00	0,00	0,00	0,00	0,00	0,00	0,00	0,00	0,00	0,00	0,00
3.1.1.101	progetti cap.1321 anno 2012	0,00	642.289,27	0,00	642.289,27	0,00	473.015,50	109.679,56	582.695,06	0,00	0,00	0,00	0,00	59.594,21
3.1.1.150	BUNDESAMT FUER KULTUR	0,00	978,62	0,00	978,62	0,00	0,00	0,00	0,00	0,00	0,00	0,00	0,00	978,62
3.1.1.160	PROGETTO EUROPEO SASMAP	0,00	144.880,60	0,00	144.880,60	0,00	15.226,09	53.584,22	68.810,31	0,00	0,00	0,00	0,00	76.070,29
3.1.1.200	WIEGAND FOUNDATION	0,00	12.976,97	0,00	12.976,97	0,00	0,00	0,00	0,00	0,00	0,00	0,00	0,00	12.976,97
3.1.1.210	LIBIA UNESCO	0,00	111.003,92	0,00	111.003,92	0,00	101.426,28	0,00	101.426,28	0,00	0,00	0,00	0,00	9.577,64

Ist. Sup. per la Conservazione ed il Restauro

Via di San Michele, 23 00153 ROMA (RM)

02132391000

Rendiconto finanziario gestionale DPR 9/2005

Esercizio 2013 Data : 23/04/2014 Ora : 16:29 Pagina : B 23

Capitolo Articolo	GESTIONE DEI RESIDUI PASSIVI					GESTIONE DI CASSA					Totale dei residui passivi al termine esercizio
	Residui inizio esercizio	Pagati	Rimasti da Pagare	Variazioni		Totali	Previsioni	Differenze rispetto alle previsioni		Totale dei residui passivi al termine esercizio	
				in più	in meno			in più	in meno		
13	14	15	16 (17 - 15)	18 (17-14)	19 (14-17)	17 (15 + 16)	20	21	22 (21-20)	23 (20-21)	24 (9 + 16)
3.1.1.47	93.681,83	93.681,83	0,00	0,00	0,00	93.681,83	94.040,92	93.681,83	0,00	359,09	0,00
3.1.1.48	25.661,25	25.661,25	0,00	0,00	0,00	25.661,25	309.040,94	38.066,42	0,00	270.974,52	0,00
3.1.1.50	496,58	496,58	0,00	0,00	0,00	496,58	4.493,28	2.563,24	0,00	1.930,04	1.930,04
3.1.1.51	0,00	0,00	0,00	0,00	0,00	0,00	25.000,00	1.149,72	0,00	23.850,28	0,00
3.1.1.52	800,00	0,00	800,00	0,00	0,00	800,00	130.995,10	6.417,00	0,00	124.578,10	1.670,00
3.1.1.53	0,00	0,00	0,00	0,00	0,00	0,00	0,00	0,00	0,00	0,00	0,00
3.1.1.55	0,00	0,00	0,00	0,00	0,00	0,00	28.347,46	0,00	0,00	28.347,46	0,00
3.1.1.56	5.767,41	4.999,99	767,42	0,00	0,00	5.767,41	266.618,20	224.859,89	0,00	41.758,31	3.541,21
3.1.1.57	0,00	0,00	0,00	0,00	0,00	0,00	97.482,23	22.092,53	0,00	75.389,70	0,00
3.1.1.58	0,00	0,00	0,00	0,00	0,00	0,00	56.742,57	24.551,61	0,00	32.190,96	0,00
3.1.1.59	0,00	0,00	0,00	0,00	0,00	0,00	0,00	0,00	0,00	0,00	0,00
3.1.1.60	52.627,09	52.627,09	0,00	0,00	0,00	52.627,09	387.854,13	114.313,82	0,00	273.540,31	17.044,34
3.1.1.70	72.000,00	54.000,00	18.000,00	0,00	0,00	72.000,00	72.000,00	54.000,00	0,00	18.000,00	18.000,00
3.1.1.71	0,00	0,00	0,00	0,00	0,00	0,00	80.000,00	0,00	0,00	80.000,00	0,00
3.1.1.75	79.440,88	65.840,88	13.600,00	0,00	0,00	79.440,88	121.238,16	98.876,93	0,00	22.361,23	16.012,00
3.1.1.76	60.780,00	60.780,00	0,00	0,00	0,00	60.780,00	282.259,24	191.060,50	0,00	91.198,74	33.057,34
3.1.1.90	21.000,00	10.500,00	10.500,00	0,00	0,00	21.000,00	31.740,51	10.500,00	0,00	21.240,51	10.500,00
3.1.1.100	0,00	0,00	0,00	0,00	0,00	0,00	0,00	0,00	0,00	0,00	0,00
3.1.1.101	109.271,70	88.133,83	21.137,87	0,00	0,00	109.271,70	751.560,97	561.149,33	0,00	190.411,64	130.817,43
3.1.1.150	59.021,38	59.021,38	0,00	0,00	0,00	59.021,38	60.000,00	59.021,38	0,00	978,62	0,00
3.1.1.160	0,00	0,00	0,00	0,00	0,00	0,00	144.880,60	15.226,09	0,00	129.654,51	53.584,22
3.1.1.200	0,00	0,00	0,00	0,00	0,00	0,00	12.976,97	0,00	0,00	12.976,97	0,00
3.1.1.210	0,00	0,00	0,00	0,00	0,00	0,00	111.003,92	101.426,28	0,00	9.577,64	0,00

Ist. Sup. per la Conservazione ed il Restauro

Via di San Michele, 23 00153 ROMA (RM)

02132391000

Rendiconto finanziario esercizio D.F. 09/2005			
Esercizio	Data :	Ora :	Pagina : A
2013	23/04/2014	16:27	24

CAPITOLO		GESTIONE DI COMPETENZA									
Capitolo Articolo	Denominazione	PREVISIONE				SOMME IMPEGNATE				Differenze rispetto alle previsioni	
		Previsione Iniziale	Variazioni in +	Variazioni in -	Definitive	Pagate	Rimaste da pagare	Totali Impegnati	in più	in meno	
2	3	4	5	6	7 (4+5-6)	8	9 (10-8)	10 (8+9)	11 (10-7)	12 (7-10)	
3.1.1.211	PROGETTO SUDAN	0,00	47.105,00	0,00	47.105,00	3.147,60	4.368,00	7.515,60	0,00	39.589,40	
3.1.1.212	PROGETTO MALTA	0,00	40.000,00	0,00	40.000,00	0,00	0,00	0,00	0,00	40.000,00	
3.1.1.213	LIBIA CAP.7302/13	0,00	100.000,00	0,00	100.000,00	0,00	0,00	0,00	0,00	100.000,00	
3.1.1.214	GIORDANIA CAP.7302/13	0,00	100.000,00	0,00	100.000,00	3.000,00	10.941,76	13.941,76	0,00	86.058,24	
3.1.1.215	PROGETTO VINCOLI IN RETE	0,00	60.000,00	0,00	60.000,00	0,00	0,00	0,00	0,00	60.000,00	
Totale Categoria 3.1.1		0,00	5.019.756,28	0,00	5.019.756,28	2.024.063,04	368.926,90	2.392.989,94	0,00	2.626.766,34	
Categoria 3.1.1		0,00	5.019.756,28	0,00	5.019.756,28	2.024.063,04	368.926,90	2.392.989,94	0,00	2.626.766,34	
Totale Titolo 3		0,00	5.019.756,28	0,00	5.019.756,28	2.024.063,04	368.926,90	2.392.989,94	0,00	2.626.766,34	
4 - TITOLO 4 - SPESE PER PARTITE DI GIRO											
4.1 Spese aventi natura di partite di giro											
4.1.1 Spese aventi natura di partite di giro											
4.1.1.1	Ritenute erariali	0,00	0,00	0,00	0,00	0,00	0,00	0,00	0,00	0,00	
4.1.1.2	Ritenute previdenziali e assistenziali	0,00	0,00	0,00	0,00	0,00	0,00	0,00	0,00	0,00	
4.1.1.3	Trattenute a favore di terzi	0,00	0,00	0,00	0,00	0,00	0,00	0,00	0,00	0,00	
4.1.1.4	Fondi di cassa	1.000,00	0,00	0,00	1.000,00	0,00	0,00	0,00	0,00	1.000,00	
Totale Categoria 4.1.1		1.000,00	0,00	0,00	1.000,00	0,00	-0,00	0,00	0,00	1.000,00	
Categoria 4.1.1		1.000,00	0,00	0,00	1.000,00	0,00	0,00	0,00	0,00	1.000,00	
Totale Titolo 4		1.000,00	0,00	0,00	1.000,00	0,00	0,00	0,00	0,00	1.000,00	

Ist. Sup. per la Conservazione ed il Restauro

Via di San Michele, 23 00153 ROMA (RM)

02132391000

Rendiconto finanziario gasometrico D.P.R. 9/7/2003	
Esercizio 2013	Data : 23/04/2014
Ora : 16:29	Pagina : B 24

Capitolo Articolo	GESTIONE DEI RESIDUI PASSIVI						GESTIONE DI CASSA				Totale dei residui passivi al termine esercizio
	Residui inizio esercizio	Pagati	Rimasti da Pagare	Totali	Variazioni		Previsioni	Pagamenti	Differenze rispetto alle previsioni		
					in più	in meno			in più	in meno	
13	14	15	16 (17 - 15)	17 (15 + 16)	18 (17-14)	19 (14-17)	20	21	22 (21-20)	23 (20-21)	24 (9 + 16)
3.1.1.211	0,00	0,00	0,00	0,00	0,00	0,00	47.105,00	3.147,60	0,00	43.957,40	4.368,00
3.1.1.212	0,00	0,00	0,00	0,00	0,00	0,00	40.000,00	0,00	0,00	40.000,00	0,00
3.1.1.213	0,00	0,00	0,00	0,00	0,00	0,00	100.000,00	0,00	0,00	100.000,00	0,00
3.1.1.214	0,00	0,00	0,00	0,00	0,00	0,00	100.000,00	3.000,00	0,00	97.000,00	10.941,76
3.1.1.215	0,00	0,00	0,00	0,00	0,00	0,00	60.000,00	0,00	0,00	60.000,00	0,00
Tot.cat.	1.674.549,07	1.154.625,61	519.699,61	1.674.325,22	0,00	223,85	6.976.020,38	3.178.688,65	0,00	3.797.331,73	888.626,51
Tot.tit.	1.674.549,07	1.154.625,61	519.699,61	1.674.325,22	0,00	223,85	6.976.020,38	3.178.688,65	0,00	3.797.331,73	888.626,51

4 - TITOLO 4 - SPESE PER PARTITE DI GIRO

4.1 Spese aventi natura di partite di giro

4.1.1 Spese aventi natura di partite di giro

4.1.1.1	0,00	0,00	0,00	0,00	0,00	0,00	0,00	0,00	0,00	0,00	0,00
4.1.1.2	0,00	0,00	0,00	0,00	0,00	0,00	0,00	0,00	0,00	0,00	0,00
4.1.1.3	0,00	0,00	0,00	0,00	0,00	0,00	0,00	0,00	0,00	0,00	0,00
4.1.1.4	0,00	0,00	0,00	0,00	0,00	0,00	1.000,00	0,00	0,00	1.000,00	0,00
Tot.cat.	0,00	0,00	0,00	0,00	0,00	0,00	1.000,00	0,00	0,00	1.000,00	0,00
Tot.tit.	0,00	0,00	0,00	0,00	0,00	0,00	1.000,00	0,00	0,00	1.000,00	0,00

Ist. Sup. per la Conservazione ed il Restauro

Via di San Michele, 23 00153 ROMA (RM)

02132391000

Residuo in Imparziale gestione DBR 97/2005
 Esercizio 2013 Data : 23/04/2014 Ora : 16:27 Pagina : A
 25

Capitolo Articolo	Denominazione	PREVISIONE					SOMME IMPEGNATE					Differenze rispetto alle previsioni		
		Previsione Iniziale	Variazioni in +	Variazioni in -	Definitive	Pagate	Rimaste da pagare	Totali Impegnati	in più	in meno	10 (8+9)	11 (10-7)	12 (7-10)	
2	3	4	5	6	7 (4+5-6)	8	9 (10-8)	10 (8+9)	11 (10-7)	12 (7-10)				
CAPITOLO														
Riepilogo dei Titoli														
	Titolo 1	881.354,00	148.845,10	106.921,61	923.277,49	652.489,70	92.897,57	745.387,27	0,00	177.890,22				
	Titolo 2	15.000,00	2.360.756,11	0,00	2.375.756,11	577.000,46	472.093,99	1.049.094,45	0,00	1.326.661,66				
	Titolo 3	0,00	5.019.756,28	0,00	5.019.756,28	2.024.063,04	368.926,90	2.392.989,94	0,00	2.626.766,34				
	Titolo 4	1.000,00	0,00	0,00	1.000,00	0,00	0,00	0,00	0,00	1.000,00				
	TOTALE	897.354,00	7.529.357,49	106.921,61	8.319.789,88	3.253.553,20	933.918,46	4.187.471,66	0,00	4.132.318,22				
	Avanzo				0,00			0,00						
	TOTALE GENERALE	897.354,00	7.529.357,49	106.921,61	8.319.789,88	3.253.553,20	933.918,46	4.187.471,66	0,00	4.132.318,22				

IL DIRETTORE
 Gisella Capponi



Ist. Sup. per la Conservazione ed il Restauro

Via di San Michele, 23 00153 ROMA (RM)

02132391000

Rendiconto finanziario gestione BPR 9/2003	
Esercizio 2013	Data : 23/04/2014
Ora : 16:29	Pagina : B 25

Capitolo Articolo	GESTIONE DEI RESIDUI PASSIVI					GESTIONE DI CASSA			Totale dei residui passivi al termine esercizio		
	Residui inizio esercizio	Pagati	Rimasti da Pagare	Variazioni		Totali	Previsioni	Pagamenti		Differenze rispetto alle previsioni	
				in più	in meno					in più	in meno
13	14	15	16 (17 - 15)	18 (17-14)	19 (14-17)	17 (15 + 16)	20	21	22 (21-20)	23 (20-21)	24 (9 + 16)
	269.701,12	219.272,21	45.661,35	0,00	4.767,56	264.933,56	1.192.978,61	871.761,91	0,00	321.216,70	138.558,92
	490.203,60	332.964,35	152.655,07	0,00	4.584,18	485.619,42	2.865.959,71	909.964,81	0,00	1.955.994,90	624.749,06
	1.674.549,07	1.154.625,61	519.699,61	0,00	223,85	1.674.325,22	6.976.020,38	3.178.688,65	0,00	3.797.331,73	888.626,51
	0,00	0,00	0,00	0,00	0,00	0,00	1.000,00	0,00	0,00	1.000,00	0,00
	2.434.453,79	1.706.862,17	718.016,03	0,00	9.575,59	2.424.878,20	11.035.958,70	4.960.415,37	0,00	6.075.543,33	1.651.934,49
Tot.gen.	2.434.453,79	1.706.862,17	718.016,03	0,00	9.575,59	2.424.878,20	11.035.958,70	4.960.415,37	0,00	6.075.543,33	1.651.934,49


IL DIRETTORE
 Gisella Calabroni
Gisella Calabroni

Ist. Sup. per la Conservazione ed il Restauro
Via di San Michele, 23 00153 ROMA (RM)
02132391000

Rendiconto finanz. decisionale DPR 97/2003			
Esercizio 2013	Data 18/04/2014	Ora 16:45	Pagina : 1

Codice categoria	Denominazione	ANNO FINANZIARIO 2013			ANNO FINANZIARIO 2012		
		Residui fine anno	Competenza (Accertam.)	Cassa (Reversali)	Residui fine anno	Competenza (Accertam.)	Cassa (Reversali)

Parte I - Entrate

.0.1	Avanzo di amministrazione	0,00	6.006.679,39	0,00	0,00	5.372.988,44	0,00
.0.2	Fondo iniziale di cassa	0,00	0,00	3.389.356,46	0,00	0,00	4.706.219,86

1 - TITOLO 1 -ENTRATE CORRENTI

1.1 ENTRATE CONTRIBUTIVE

1.1.1	Entrate Contributive	0,00	0,00	0,00	0,00	0,00	0,00
Totale UPB 1.1		0,00	0,00	0,00	0,00	0,00	0,00

1.2 ENTRATE DERIVANTI DA TRASFERIMENTI CORRENTI

1.2.1	Trasferimenti da parte dell'Unione Europea	0,00	0,00	0,00	0,00	0,00	0,00
1.2.2	Trasferimenti da parte dello Stato	95.979,75	804.560,83	1.540.256,97	831.675,89	1.949.944,50	1.118.268,61
1.2.3	Trasferimenti da parte delle Regioni	0,00	0,00	0,00	0,00	0,00	0,00
1.2.4	Trasferimenti da parte dei Comuni e delle Provincie	0,00	0,00	0,00	0,00	0,00	0,00
1.2.5	Trasferimenti da parte di altri Enti del settore pubblico	0,00	0,00	0,00	0,00	0,00	0,00
Totale UPB 1.2		95.979,75	804.560,83	1.540.256,97	831.675,89	1.949.944,50	1.118.268,61

1.3 ALTRE ENTRATE

1.3.1	Entrate derivanti dalla vendita di beni e dalla prestazione di servizi	0,00	83.227,00	90.073,00	6.846,00	53.475,50	50.445,12
1.3.2	Redditi e proventi patrimoniali	0,00	610,00	2.060,00	1.450,00	18.378,00	24.048,00
1.3.3	Poste correttive e compensative di spesecorrenti	0,00	0,00	0,00	0,00	0,00	0,00
1.3.4	Entrate non classificabili in altre voci	0,00	25,26	64.582,78	64.557,52	23,25	76,74
1.3.5	Poste correttive e compensative di uscite correnti	0,00	1.040,91	1.040,91	0,00	12.827,50	17.980,16
Totale UPB 1.3		0,00	84.903,17	157.756,69	72.853,52	84.704,25	92.550,02
UPB 1.1		0,00	0,00	0,00	0,00	0,00	0,00
UPB 1.2		95.979,75	804.560,83	1.540.256,97	831.675,89	1.949.944,50	1.118.268,61
UPB 1.3		0,00	84.903,17	157.756,69	72.853,52	84.704,25	92.550,02
Totale Titolo 1		95.979,75	889.464,00	1.698.013,66	904.529,41	2.034.648,75	1.210.818,63

2 - TITOLO 2 -ENTRATE IN CONTO CAPITALE

2.1 ENTRATE PER ALIENAZIONE DI BENI PATRIMONIALI E RISCOSSIONE DI CREDITI

2.1.1	Alienazione di immobilizzazioni tecniche	0,00	0,00	0,00	0,00	0,00	0,00
2.1.2	Riscossione di crediti	0,00	0,00	0,00	0,00	0,00	0,00
Totale UPB 2.1		0,00	0,00	0,00	0,00	0,00	0,00

2.2 ENTRATE DERIVANTI DA TRASFERIMENTI IN CONTO CAPITALE

2.2.1	Trasferimenti da parte dell'Unione Europea	0,00	0,00	0,00	0,00	0,00	0,00
2.2.2	Trasferimenti dello Stato	0,00	918.938,00	918.938,00	0,00	1.217.206,00	1.217.206,00
2.2.3	Trasferimenti dalle Regioni	0,00	0,00	0,00	0,00	0,00	0,00
2.2.4	Trasferimenti da Comune e Provincia	0,00	0,00	0,00	0,00	0,00	0,00
2.2.5	Trasferimenti da altri Enti del settore pubblico/privato	394.945,00	0,00	145.055,00	540.000,00	540.000,00	0,00
2.2.6	Altre entrate in conto capitale	0,00	0,00	0,00	0,00	0,00	0,00

Ist. Sup. per la Conservazione ed il Restauro

Via di San Michele, 23 00153 ROMA (RM)

02132391000

Rendiconto finanz. decisionale DPR 97/2003

Esercizio 2013	Data 18/04/2014	Ora 16:45	Pagina : 2
-------------------	--------------------	--------------	---------------

Codice categoria	Denominazione	ANNO FINANZIARIO 2013			ANNO FINANZIARIO 2012		
		Residui fine anno	Competenza (Accertam.)	Cassa (Reversali)	Residui fine anno	Competenza (Accertam.)	Cassa (Reversali)
	Totale UPB 2.2	394.945,00	918.938,00	1.063.993,00	540.000,00	1.757.206,00	1.217.206,00
2.3 ENTRATE DERIVANTI DA ACCENSIONI DI PRESTITI							
2.3.1	Assunzione di mutui	0,00	0,00	0,00	0,00	0,00	0,00
2.3.2	Assunzione di altri debiti finanziari	0,00	0,00	0,00	0,00	0,00	0,00
	Totale UPB 2.3	0,00	0,00	0,00	0,00	0,00	0,00
	UPB 2.1	0,00	0,00	0,00	0,00	0,00	0,00
	UPB 2.2	394.945,00	918.938,00	1.063.993,00	540.000,00	1.757.206,00	1.217.206,00
	UPB 2.3	0,00	0,00	0,00	0,00	0,00	0,00
	Totale Titolo 2	394.945,00	918.938,00	1.063.993,00	540.000,00	1.757.206,00	1.217.206,00

3 - TITOLO 3 -GESTIONI SPECIALI

3.1 Progetti speciali

3.1.1	Progetti speciali	3.108.298,23	457.542,58	956.491,66	3.607.247,31	1.545.452,57	223.206,44
	Totale UPB 3.1	3.108.298,23	457.542,58	956.491,66	3.607.247,31	1.545.452,57	223.206,44
	UPB 3.1	3.108.298,23	457.542,58	956.491,66	3.607.247,31	1.545.452,57	223.206,44
	Totale Titolo 3	3.108.298,23	457.542,58	956.491,66	3.607.247,31	1.545.452,57	223.206,44

4 - TITOLO 4 -PARTITE DI GIRO

4.1 Entrate aventi natura di partite di giro

4.1.1	Entrate aventi natura di partite di giro	0,00	0,00	0,00	0,00	0,00	0,00
	Totale UPB 4.1	0,00	0,00	0,00	0,00	0,00	0,00
	UPB.4.1	0,00	0,00	0,00	0,00	0,00	0,00
	Totale Titolo 4	0,00	0,00	0,00	0,00	0,00	0,00
Riepilogo delle Entrate	Titolo 1	95.979,75	889.464,00	1.698.013,66	904.529,41	2.034.648,75	1.210.818,63
	Titolo 2	394.945,00	918.938,00	1.063.993,00	540.000,00	1.757.206,00	1.217.206,00
	Titolo 3	3.108.298,23	457.542,58	956.491,66	3.607.247,31	1.545.452,57	223.206,44
	Titolo 4	0,00	0,00	0,00	0,00	0,00	0,00
	TOTALE	3.599.222,98	2.265.944,58	3.718.498,32	5.051.776,72	5.337.307,32	2.651.231,07
	Avanzo di amministrazione utilizzato		1.921.527,08				
	TOTALE GENERALE	3.599.222,98	4.187.471,66	3.718.498,32	5.051.776,72	5.337.307,32	2.651.231,07

Ist. Sup. per la Conservazione ed il Restauro
Via di San Michele, 23 00153 ROMA (RM)
02132391000

Rendiconto Guanz. Decisionale DPR 97/2003

Esercizio 2013	Data 18/04/2014	Ora 16:45	Pagina : 3
-------------------	--------------------	--------------	---------------

Codice categoria	Denominazione	ANNO FINANZIARIO 2013			ANNO FINANZIARIO 2012		
		Residui fine anno	Competenza (Impegni)	Cassa (Mandati)	Residui fine anno	Competenza (Impegni)	Cassa (Mandati)

Parte II - Spese

1 - TITOLO 1 - SPESE CORRENTI

1.1 FUNZIONAMENTO

1.1.1	Spese per gli organi dell'Ente	40.000,00	10.000,00	0,00	30.000,00	10.000,00	0,00
1.1.2	Oneri per il personale in attività di servizio	0,00	114.494,89	155.002,72	40.507,83	122.409,84	101.791,49
1.1.3	Spese per l'acquisto di beni di consumo	5.341,91	18.609,20	13.922,78	809,32	19.569,34	20.164,30
1.1.4	Spese per servizi	86.610,92	552.243,55	610.124,07	149.105,17	696.654,35	828.720,68
1.1.5	Spese per godimento di beni di terzi	6.606,09	13.266,95	7.509,72	848,86	15.869,45	15.020,59
Totale UPB 1.1		138.558,92	708.614,59	786.559,29	221.271,18	864.502,98	965.697,06

1.2 INTERVENTI DIVERSI

1.2.1	Trasferimenti passivi	0,00	0,00	0,00	0,00	0,00	0,00
1.2.2	Oneri finanziari	0,00	1.336,00	1.336,00	0,00	2.262,76	2.312,76
1.2.3	Oneri tributari	0,00	35.436,68	35.436,68	0,00	40.513,21	59.580,44
1.2.4	Poste correttive e compensative di entrate correnti	0,00	0,00	0,00	0,00	0,00	0,00
1.2.5	Spese non classificabili in altre voci	0,00	0,00	48.429,94	48.429,94	48.429,94	0,00
Totale UPB 1.2		0,00	36.772,68	85.202,62	48.429,94	91.205,91	61.893,20
UPB 1.1		138.558,92	708.614,59	786.559,29	221.271,18	864.502,98	965.697,06
UPB 1.2		0,00	36.772,68	85.202,62	48.429,94	91.205,91	61.893,20
Totale Titolo 1		138.558,92	745.387,27	871.761,91	269.701,12	955.708,89	1.027.590,26

2 - TITOLO 2 - SPESE IN CONTO CAPITALE

2.1 INVESTIMENTI

2.1.1	Acquisizione di beni di uso durevole ed opere immobiliari	0,00	0,00	0,00	0,00	0,00	0,00
2.1.2	Acquisizione di immobilizzazioni tecniche	9.633,46	22.449,58	14.492,87	1.676,75	27.115,31	34.000,70
2.1.3	Acquisizioni di immobilizzazioni immateriali	0,00	0,00	0,00	0,00	0,00	0,00
2.1.4	Recupero, restauro ed adeguamento e manutenzione straordinaria di beni immobili	545.397,13	815.110,13	726.318,45	461.189,63	1.013.217,55	1.103.844,48
2.1.5	Restauro e manutenzione straordinaria di beni mobili	69.718,47	211.534,74	169.153,49	27.337,22	36.543,21	14.650,99
Totale UPB 2.1		624.749,06	1.049.094,45	909.964,81	490.203,60	1.076.876,07	1.152.496,17

2.2 ONERI COMUNI

2.2.1	Rimborso di mutui	0,00	0,00	0,00	0,00	0,00	0,00
2.2.2	Rimborsi ed anticipazioni passive	0,00	0,00	0,00	0,00	0,00	0,00
2.2.5	Estinzione debiti diversi	0,00	0,00	0,00	0,00	0,00	0,00
2.2.6	Rimborso cauzioni	0,00	0,00	0,00	0,00	0,00	0,00
Totale UPB 2.2		0,00	0,00	0,00	0,00	0,00	0,00
UPB 2.1		624.749,06	1.049.094,45	909.964,81	490.203,60	1.076.876,07	1.152.496,17
UPB 2.2		0,00	0,00	0,00	0,00	0,00	0,00
Totale Titolo 2		624.749,06	1.049.094,45	909.964,81	490.203,60	1.076.876,07	1.152.496,17

Ist. Sup. per la Conservazione ed il Restauro
Via di San Michele, 23 00153 ROMA (RM)
02132391000

Rendiconto finanz. decisionale DPR 97/2003

Esercizio 2013	Data 18/04/2014	Ora 16:45	Pagina : 4
-------------------	--------------------	--------------	---------------

Codice categoria	Denominazione	ANNO FINANZIARIO 2013			ANNO FINANZIARIO 2012		
		Residui fine anno	Competenza (Impegni)	Cassa (Mandati)	Residui fine anno	Competenza (Impegni)	Cassa (Mandati)

3 - TITOLO 3 - SPESE PER GESTIONI SPECIALI

3.1 Spese per progetti speciali

3.1.1	Spese per progetti speciali	888.626,51	2.392.989,94	3.178.688,65	1.674.549,07	2.711.210,91	1.842.101,78
	Totale UPB 3.1	888.626,51	2.392.989,94	3.178.688,65	1.674.549,07	2.711.210,91	1.842.101,78
	UPB 3.1	888.626,51	2.392.989,94	3.178.688,65	1.674.549,07	2.711.210,91	1.842.101,78
	Totale Titolo 3	888.626,51	2.392.989,94	3.178.688,65	1.674.549,07	2.711.210,91	1.842.101,78

4 - TITOLO 4 - SPESE PER PARTITE DI GIRO

4.1 Spese aventi natura di partite di giro

4.1.1	Spese aventi natura di partite di giro	0,00	0,00	0,00	0,00	0,00	0,00
	Totale UPB 4.1	0,00	0,00	0,00	0,00	0,00	0,00
	UPB 4.1	0,00	0,00	0,00	0,00	0,00	0,00
	Totale Titolo 4	0,00	0,00	0,00	0,00	0,00	0,00
Riepilogo delle Spese	Titolo 1	138.558,92	745.387,27	871.761,91	269.701,12	955.708,89	1.027.590,26
	Titolo 2	624.749,06	1.049.094,45	909.964,81	490.203,60	1.076.876,07	1.152.496,17
	Titolo 3	888.626,51	2.392.989,94	3.178.688,65	1.674.549,07	2.711.210,91	1.842.101,78
	Titolo 4	0,00	0,00	0,00	0,00	0,00	0,00
	TOTALE	1.651.934,49	4.187.471,66	4.960.415,37	2.434.453,79	4.743.795,87	4.022.188,21
	Avanzo					600.715,12	
	TOTALE GENERALE	1.651.934,49	4.187.474,66	4.960.415,37	2.434.453,79	5.344.510,99	4.022.188,21

IL DIRETTORE
Gisella Capponi

Gisella Capponi

ISTITUTO SUPERIORE PER LA CONSERVAZIONE ED IL RESTAURO (Mi.B.A.C.T.)

Via di San Michele, 23 00153 ROMA (RM)

STATO PATRIMONIALE - PROSPETTO DELL'ATTIVO

Esercizio finanziario 2013

ATTIVITA'	Situazione al 1/1	Variazioni	Situazione al 31/12
A) CREDITI VERSO LO STATO ED ALTRI ENTI PUBBLICI PER LA PARTECIPAZIONE AL PATRIMONIO INIZIALE	0,00	0,00	0,00
TOTALE CREDITI VERSO LO STATO ED ALTRI ENTI PUBBLICI PER LA PARTECIPAZIONE AL PATRIMONIO INIZIALE	0,00	0,00	0,00
B) IMMOBILIZZAZIONI	0,00	0,00	0,00
I) Immobilizzazioni Immateriali	0,00	0,00	0,00
1) Costi d'impianto e di ampliamento	0,00	0,00	0,00
2) Costi di ricerca, di sviluppo e di pubblicità	0,00	0,00	0,00
3) Diritti di brevetto industriale e diritti di utilizzazione delle opere di ingegno	0,00	0,00	0,00
4) Concessioni, licenze, marchi e diritti simili	0,00	0,00	0,00
5) Avviamento	0,00	0,00	0,00
6) Immobilizzazioni in corso e acconti	0,00	0,00	0,00
8) Manutenzioni straordinarie e migliorie su beni di terzi	0,00	0,00	0,00
9) Altre	0,00	0,00	0,00
Totale :	0,00	0,00	0,00
II) Immobilizzazioni materiali	0,00	0,00	0,00
1) terreni e fabbricati	0,00	0,00	0,00
2) Impianti e macchinari	0,00	0,00	0,00
3) Attrezzature industriali e commerciali	0,00	0,00	0,00
4) Automezzi e motomezzi	0,00	0,00	0,00
5) Immobilizzazioni in corso e acconti	0,00	0,00	0,00
6) Diritti reali di godimento	0,00	0,00	0,00
7) Altri beni	0,00	0,00	0,00
Totale :	0,00	0,00	0,00
III) Immobilizzazioni finanziarie, con separata indicazione, importi esigibili entro l'esercizio	0,00	0,00	0,00
1) Partecipazioni in:	0,00	0,00	0,00
a) Imprese controllate	0,00	0,00	0,00
b) Imprese collegate	0,00	0,00	0,00
c) Imprese controllanti	0,00	0,00	0,00
d) Altre imprese	0,00	0,00	0,00
e) Altri enti	0,00	0,00	0,00
2) Crediti	0,00	0,00	0,00
a) Crediti verso imprese controllate	0,00	0,00	0,00
b) Crediti verso imprese collegate	0,00	0,00	0,00
c) Crediti verso lo stato ed altri soggetti pubblici	0,00	0,00	0,00
d) Crediti verso altri	0,00	0,00	0,00
3) Altri titoli	0,00	0,00	0,00
4) Crediti finanziari diversi	0,00	0,00	0,00
Totale :	0,00	0,00	0,00

ISTITUTO SUPERIORE PER LA CONSERVAZIONE ED IL RESTAURO (Mi.B.A.C.T.)

Via di San Michele, 23 00153 ROMA (RM)

STATO PATRIMONIALE - PROSPETTO DELL'ATTIVO

Esercizio finanziario 2013

ATTIVITA'	Situazione al 1/1	Variazioni	Situazione al 31/12
TOTALE IMMOBILIZZAZIONI	0,00	0,00	0,00
C) ATTIVO CIRCOLANTE	0,00	0,00	0,00
I) Rimanenze	0,00	0,00	0,00
1) Rimanenze di materie prime sussidiarie e di consumo	0,00	0,00	0,00
2) Rimanenze di prodotti in corso di lavorazione e semilavorati	0,00	0,00	0,00
3) Rimanenze di lavori in corso	0,00	0,00	0,00
4) Rimanenze di prodotti finiti e merci	38.761,53	2.309,74	41.071,27
5) Rimanenze di acconti	0,00	0,00	0,00
Totale :	38.761,53	2.309,74	41.071,27
II) Residui attivi, con separata indicazione, degli importi esigibili oltre l'esercizio successivo	0,00	0,00	0,00
1) Crediti verso utenti, clienti, ecc..	0,00	0,00	0,00
2) Crediti verso iscritti, soci e terzi	0,00	0,00	0,00
3) Crediti verso imprese controllate e collegate	0,00	0,00	0,00
4) Crediti verso lo stato e altri soggetti pubblici	5.051.776,72	-1.452.553,74	3.599.222,98
4-b) Crediti tributari	0,00	0,00	0,00
4-t) Crediti per imposte anticipate	0,00	0,00	0,00
5) Crediti verso altri	0,00	0,00	0,00
Totale :	5.051.776,72	-1.452.553,74	3.599.222,98
III) Attività finanziarie che non costituiscono immobilizzazioni	0,00	0,00	0,00
1) Partecipazioni in imprese controllate	0,00	0,00	0,00
2) Partecipazioni in imprese collegate	0,00	0,00	0,00
3) Altre partecipazioni	0,00	0,00	0,00
4) Altri titoli	0,00	0,00	0,00
Totale :	0,00	0,00	0,00
IV) Disponibilità liquide	0,00	0,00	0,00
1) Depositi bancari e postali	3.389.356,46	-1.241.917,05	2.147.439,41
2) Assegni	0,00	0,00	0,00
3) Denaro e valori in cassa	0,00	0,00	0,00
Totale :	3.389.356,46	-1.241.917,05	2.147.439,41
TOTALE ATTIVO CIRCOLANTE	8.479.894,71	-2.692.161,05	5.787.733,66
D) RATEI E RISCONTI	0,00	0,00	0,00
I) RATEI E RISCONTI	0,00	0,00	0,00
1) Ratei attivi	0,00	0,00	0,00
2) Risconti attivi	0,00	0,00	0,00
Totale :	0,00	0,00	0,00
TOTALE RATEI E RISCONTI	0,00	0,00	0,00
E) CONTI D'ORDINE	0,00	0,00	0,00

ISTITUTO SUPERIORE PER LA CONSERVAZIONE ED IL RESTAURO (Mi.B.A.C.T.)

Via di San Michele, 23 00153 ROMA (RM)

STATO PATRIMONIALE - PROSPETTO DELL'ATTIVO

Esercizio finanziario 2013

ATTIVITA'	Situazione al 1/1	Variazioni	Situazione al 31/12
I) CONTI D'ORDINE	0,00	0,00	0,00
1) BENI MOBILI DI PROPRIETA' DELLO STATO CONCESSI IN USO	2.178.322,75	-129.691,36	2.048.631,39
Totale :	2.178.322,75	-129.691,36	2.048.631,39
TOTALE CONTI D'ORDINE	2.178.322,75	-129.691,36	2.048.631,39
DEFICIT PATRIMONIALE	0,00	0,00	0,00
Totale Attivo	10.658.217,46	-2.821.852,41	7.836.365,05

ISTITUTO SUPERIORE PER LA CONSERVAZIONE ED IL RESTAURO (Mi.B.A.C.T.)

Via di San Michele, 23 00153 ROMA (RM)

STATO PATRIMONIALE - PROSPETTO DEL PASSIVO

Esercizio finanziario 2013

PASSIVITA'	Situazione al 1/1	Variazioni	Situazione al 31/12
A) PATRIMONIO NETTO	0,00	0,00	0,00
I) Fondo di dotazione	0,00	0,00	0,00
II) Riserve obbligatorie e derivanti da leggi	0,00	0,00	0,00
III) riserve di rivalutazione	0,00	0,00	0,00
IV) Contributi a fondo perduto	0,00	0,00	0,00
V) Contributi per ripiano disavanzi	0,00	0,00	0,00
VI) Riserve Statutarie	0,00	0,00	0,00
VII) Altre riserve distintamente indicate	0,00	0,00	0,00
VIII) Avanzi (Disavanzi) economici portati a nuovo	4.776.923,11	600.715,12	5.377.638,23
IX) Avanzo (Disavanzo) economico d'esercizio	600.715,12	-2.522.242,20	-1.921.527,08
TOTALE PATRIMONIO NETTO	5.377.638,23	-1.921.527,08	3.456.111,15
B) CONTRIBUTI IN CONTO CAPITALE	0,00	0,00	0,00
1) per contributi a destinazione vincolata	0,00	0,00	0,00
2) per contributi indistinti per la gestione	0,00	0,00	0,00
3) per contributi in natura	0,00	0,00	0,00
TOTALE CONTRIBUTI IN CONTO CAPITALE	0,00	0,00	0,00
C) FONDI PER RISCHI ED ONERI	0,00	0,00	0,00
1) per trattamento di quiescenza e obblighi simili	0,00	0,00	0,00
2) per imposte	0,00	0,00	0,00
3) per altri rischi e oneri futuri	0,00	5.000,00	5.000,00
4) per ripristino investimenti	0,00	0,00	0,00
TOTALE FONDI PER RISCHI ED ONERI	0,00	5.000,00	5.000,00
D) TRATTAMENTO DI FINE RAPPORTO DI LAVORO SUBORDINATO	0,00	0,00	0,00
TOTALE TRATTAMENTO DI FINE RAPPORTO DI LAVORO SUBORDINATO	0,00	0,00	0,00
E) Residui passivi, con separata indicazione, degli importi esigibili oltre l'esercizio successivo	0,00	0,00	0,00
1) Obbligazioni	0,00	0,00	0,00
10) Debiti verso iscritti, soci e terzi per prestazioni dovute	0,00	0,00	0,00
11) Debiti verso lo Stato ed altri soggetti pubblici	0,00	0,00	0,00
12) Debiti diversi	0,00	0,00	0,00
2) Verso le banche	0,00	0,00	0,00
3) verso altri finanziatori	0,00	0,00	0,00
4) Acconti	0,00	0,00	0,00
5) Debiti verso fornitori	2.434.453,79	-782.519,30	1.651.934,49
6) Rappresentati da titoli di credito	0,00	0,00	0,00
7) verso imprese controllate, collegate e controllanti	0,00	0,00	0,00
8) Debiti tributari	0,00	0,00	0,00
9) debito verso istituti di previdenza e sicurezza sociale	0,00	0,00	0,00

ISTITUTO SUPERIORE PER LA CONSERVAZIONE ED IL RESTAURO (Mi.B.A.C.T.)

Via di San Michele, 23 00153 ROMA (RM)

STATO PATRIMONIALE - PROSPETTO DEL PASSIVO

Esercizio finanziario 2013

PASSIVITA'	Situazione al 1/1	Variazioni	Situazione al 31/12
TOTALE Residui passivi, con separata indicazione, degli importi esigibili oltre l'esercizio successivo	2.434.453,79	-782.519,30	1.651.934,49
F) RATEI E RISCOINTI	0,00	0,00	0,00
1) Ratei passivi	0,00	0,00	0,00
2) Risconti passivi	0,00	0,00	0,00
3) Aggio su prestiti	0,00	0,00	0,00
4) Riserve tecniche	0,00	0,00	0,00
TOTALE RATEI E RISCOINTI	0,00	0,00	0,00
G) CONTI D'ORDINE	0,00	0,00	0,00
1) CONTI D'ORDINE	0,00	0,00	0,00
1) BENI MOBILI DI PROPRIETA' DELLO STATO CONCESSI IN USO	2.178.322,75	-129.691,36	2.048.631,39
TOTALE CONTI D'ORDINE	2.178.322,75	-129.691,36	2.048.631,39
CONSISTENZA PATRIMONIALE	667.802,69	6.885,33	674.688,02
Totale Passivo	10.658.217,46	-2.821.852,41	7.836.365,05



IL DIRETTORE
 Paola Caporri
Paola Caporri

ISTITUTO SUPERIORE PER LA CONSERVAZIONE ED IL RESTAURO (Mi.B.A.C.T.)

Via di San Michele, 23 00153 ROMA (RM)

CONTO ECONOMICO ESERCIZIO FINANZIARIO 2013


	Anno corrente		Anno precedente	
	Parziali	Totali	Parziali	Totali
A) VALORE DELLA PRODUZIONE	0,00	0,00	0,00	0,00
01) Proventi e corrispettivi per la produzione delle prestazioni e/o servizi	83.227,00	83.227,00	0,00	0,00
02) Variazione delle rimanenze dei prodotti in corso di lavorazione, semilavorati e diniti	0,00	0,00	0,00	0,00
03) Variazione dei lavori in corso su ordinazione	0,00	0,00	0,00	0,00
04) Incrementi di immobilizzazioni per lavori interni	0,00	0,00	0,00	0,00
05) Altri ricavi e proventi, con separata indicazione dei contributi di competenza dell'esercizio	2.182.692,32	2.182.692,32	0,00	0,00
Totale (A)	2.265.919,32	2.265.919,32	0,00	0,00
B) COSTI DELLA PRODUZIONE	0,00	0,00	0,00	0,00
06) Per materie prime, sussidiarie, consumo e merci	41.058,78	41.058,78	0,00	0,00
07) Per servizi	3.981.878,36	3.981.878,36	0,00	0,00
08) Per godimento beni di terzi	13.266,95	13.266,95	0,00	0,00
09) Per il personale	0,00	114.494,89	0,00	0,00
a) Salari e Stipendi	114.494,89	0,00	0,00	0,00
b) Oneri Sociali	0,00	0,00	0,00	0,00
c) Trattamento di fine rapporto	0,00	0,00	0,00	0,00
d) Trattamento di quiescenza e simili	0,00	0,00	0,00	0,00
e) Altri costi	0,00	0,00	0,00	0,00
10) Ammortamenti e svalutazioni	0,00	0,00	0,00	0,00
a) Ammortamento delle Immobilizzazioni immateriali	0,00	0,00	0,00	0,00
b) Ammortamento delle Immobilizzazioni materiali	0,00	0,00	0,00	0,00
c) Altre svalutazione delle immobilizzazioni	0,00	0,00	0,00	0,00
d) Svalutazione dei crediti compresi nell'attivo circolante e delle disponibilità liquide	0,00	0,00	0,00	0,00
11) Variazione delle rimanenze di materie prime sussidiarie di consumo e merci	0,00	0,00	0,00	0,00
12) Accantonamenti per rischi	0,00	0,00	0,00	0,00
13) Accantonamenti di fondi per oneri	0,00	0,00	0,00	0,00
14) Oneri diversi di gestione	35.436,68	35.436,68	0,00	0,00
Totale (B)	4.186.135,66	4.186.135,66	0,00	0,00
DIFFERENZA (A - B)	-1.920.216,34	-1.920.216,34	0,00	0,00
C) PROVENTI E ONERI FINANZIARI	0,00	0,00	0,00	0,00
15) Proventi da partecipazione	0,00	0,00	0,00	0,00
16) Altri proventi finanziari	0,00	0,00	0,00	0,00
a) di crediti iscritti nelle immobilizzazioni	0,00	0,00	0,00	0,00
b) di titoli iscritti nelle immobilizzazioni che non costituiscono partecipazioni	0,00	0,00	0,00	0,00
c) di titoli iscritti nell'attivo circolante che non costituiscono partecipazioni	0,00	0,00	0,00	0,00
d) proventi diversi dai precedenti	0,00	0,00	0,00	0,00
17) Interessi ed altri oneri finanziari	-1.310,74	-1.310,74	0,00	0,00
17b) Utili e perdite sui cambi	0,00	0,00	0,00	0,00
Totale (C)	-1.310,74	-1.310,74	0,00	0,00
D) RETTIFICHE DI VALORE DI ATTIVITA' FINANZIARIE	0,00	0,00	0,00	0,00
18) Rivalutazioni	0,00	0,00	0,00	0,00
a) di partecipazione	0,00	0,00	0,00	0,00
b) di immobilizzazioni finanziarie	0,00	0,00	0,00	0,00
c) di titoli iscritti nell'attivo circolante	0,00	0,00	0,00	0,00
19) Svalutazioni	0,00	0,00	0,00	0,00

ISTITUTO SUPERIORE PER LA CONSERVAZIONE ED IL RESTAURO (Mi.B.A.C.T.)

Via di San Michele, 23 00153 ROMA (RM)

CONTO ECONOMICO ESERCIZIO FINANZIARIO 2013

	Anno corrente		Anno precedente	
	Parziali	Totali	Parziali	Totali
a) di partecipazioni	0,00	0,00	0,00	0,00
b) di immobilizzazioni finanziarie	0,00	0,00	0,00	0,00
c) di titoli iscritti nell'attivo circolante che non costituiscono partecipazioni	0,00	0,00	0,00	0,00
Totale (D)	0,00	0,00	0,00	0,00
E) PROVENTI E ONERI STRAORDINARI	0,00	0,00	0,00	0,00
20) Proventi con separata indicazione delle plusvalenze da alienazioni i cui ricavi non sono iscrivibili al n.5	0,00	0,00	0,00	0,00
21) Oneri straordinari, con separata indicazione delle minusvalenze da alienazioni i cui effetti contabili non sono iscrivibili al n. 14	0,00	0,00	0,00	0,00
22) Sopravvenienze attive ed insussistenze del passivo derivanti dalla gestione dei residui	0,00	0,00	0,00	0,00
23) Sopravvenienze passive ed insussistenze del passivo derivanti dalla gestione dei residui	0,00	0,00	0,00	0,00
Totale (E)	0,00	0,00	0,00	0,00
RISULTATO PRIMA DELLE IMPOSTE (A-B+/-C+/-D+/-E)	-1.921.527,08	-1.921.527,08	0,00	0,00
F) Imposte dell'esercizio	0,00	0,00	0,00	0,00
24) IRAP	0,00	0,00	0,00	0,00
Totale (F)	0,00	0,00	0,00	0,00
AVANZO / DISAVANZO / PAREGGIO ECONOMICO	-1.921.527,08	-1.921.527,08	0,00	0,00



IL DIRETTORE
 Gisella Capponi
Gisella Capponi

Ist. Sup. per la Conservazione ed il Restauro Via di San Michele, 23 00153 ROMA (RM)

Allegato al Conto consuntivo dell'esercizio finanziario 2013

SITUAZIONE AMMINISTRATIVA

Consistenza della cassa all'inizio dell'esercizio	e.		3.389.356,46	
Riscossioni	in conto competenza	e.	1.750.731,19	
	in conto residui	e.	1.967.767,13	
			e.	3.718.498,32
Pagamenti	in conto competenza	e.	3.253.553,20	
	in conto residui	e.	1.706.862,17	
			e.	4.960.415,37
Consistenza della cassa alla fine dell'esercizio	e.		2.147.439,41	
Residui Attivi	degli esercizi precedenti	e.	3.084.009,59		
	dell'esercizio corrente	e.	515.213,39	
				e.	3.599.222,98
Residui Passivi	degli esercizi precedenti	e.	718.016,03		
	dell'esercizio corrente	e.	933.918,46	
				e.	1.651.934,49
Avanzo (o Disavanzo) dell'amministrazione alla fine dell'esercizio		e.		4.094.727,90	

L'utilizzazione dell'avanzo di amministrazione per l'esercizio 2014 risulta così prevista :

Parte vincolata

al Trattamento di fine rapporto	e.		0,00
ai Fondi per rischi ed oneri	e.		0,00
.....		e.		0,00
al Fondo ripristino investimenti	e.		0,00
per i seguenti altri vincoli	e.		0,00
.....		e.		0,00
	Totale parte vincolata	e.	0,00

Parte disponibile

.....	e.		0,00
Parte di cui non si prevede l'utilizzazione nell'esercizio 2014		e.		4.094.727,90
	Totale parte disponibile	e.	4.094.727,90
Totale Risultato di amministrazione presunto		e.		4.094.727,90

Data di Stampa: 24/04/2014

Ist. Sup. per la Conservazione ed il Restauro Via di San Michele, 23 00153 ROMA (RM)

Allegato al Conto consuntivo dell'esercizio finanziario 2013

SITUAZIONE FINANZIARIA

I - CONTO DI CASSA

Fondo di cassa esistente all'inizio dell'esercizio	€	3.389.356,46
1) Ammontare delle somme riscosse :		
a) in conto competenza :	€	1.750.731,19
b) in conto residui attivi degli esercizi precedenti :	€	1.967.767,13
	€	<u>3.718.498,32</u>
Totale	€	7.107.854,78
2) Ammontare dei pagamenti eseguiti :		
a) in conto competenza :	€	3.253.553,20
b) in conto residui passivi degli esercizi precedenti :	€	1.706.862,17
	€	<u>4.960.415,37</u>
Fondo di cassa alla fine dell'esercizio	€	2.147.439,41


II - AVANZO (o DISAVANZO) PER LA GESTIONE DI COMPETENZA

Entrate accertate nell'esercizio	€	2.265.944,58
Spese impegnate nell'esercizio	€	4.187.471,66
Avanzo (o disavanzo) dell'esercizio	€	<u><u>-1.921.527,08</u></u>

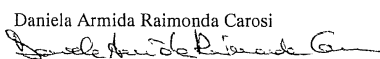
III - AVANZO (o DISAVANZO) COMPLESSIVO A FINE ESERCIZIO

Residui risultanti alla chiusura dell'esercizio		
Attivi 3.084.009,59 (Eserc. 2012) 515.213,39 (Eserc. 2013)	€	3.599.222,98
Passivi 718.016,03 (Eserc. 2012) 933.918,46 (Eserc. 2013)	€	1.651.934,49
Differenza	€	1.947.288,49
Fondo di cassa alla fine dell'esercizio	€	2.147.439,41
Avanzo (o Disavanzo) complessivo a fine dell'esercizio	€	<u><u>4.094.727,90</u></u>

IL DIRETTORE

Gisella Capponi


IL DIRETTORE AMMINISTRATIVO

Daniela Armida Raimonda Carosi




17PDL0048560