

SENATO DELLA REPUBBLICA

XVII LEGISLATURA

N. 1699
TAB. 13
Annesso 50

DISEGNO DI LEGGE

presentato dal Ministro dell'economia e delle finanze

(PADOAN)

(V. stampato Camera n. 2680)

approvato dalla Camera dei deputati il 30 novembre 2014

*Trasmesso dal Presidente della Camera dei deputati alla Presidenza
il 30 novembre 2014*

**Bilancio di previsione dello Stato per l'anno finanziario 2015
e bilancio pluriennale per il triennio 2015-2017**

TABELLA n. 13

**Stato di previsione del Ministero
dei beni e delle attività culturali e del turismo
per l'anno finanziario 2015 e per il triennio 2015-2017**

ANNESSO N. 50

CONTO CONSUNTIVO

**ISTITUTO NAZIONALE DI STUDI
SUL RINASCIMENTO – FIRENZE**

ESERCIZIO FINANZIARIO 2013

PAGINA BIANCA

ANNESSO N. 50
allo stato di previsione del Ministero dei beni e
delle attività culturali e del turismo
per l'anno finanziario 2015 e per il triennio 2015-2017

CONTO CONSUNTIVO

**ISTITUTO NAZIONALE DI STUDI
SUL RINASCIMENTO – FIRENZE**

ESERCIZIO FINANZIARIO 2013

PAGINA BIANCA

RENDICONTO FINANZIARIO 2013

PARTE I - ENTRATE

PARTE II - USCITE

PAGINA BIANCA

ISTITUTO NAZIONALE DI STUDI SUL RINASCIMENTO
RENDICONTO

ANNESSE 50
TAB. 13

ESERCIZIO 2013 - ENTRATE

CAP.	DESCRIZIONE TITOLO I	G E S T I O N E C O M P E T E N Z A				G E S T I O N E R E S I D U I a n n i p r e c e d e n t i						G E S T I O N E D I C A S S A			TOTALE RESIDUI 2013	
		P R E V I S I O N E		S O M M E A C C E R T A T E		G E S T I O N E R E S I D U I			G E S T I O N E D I C A S S A							
		iniziali	diff. +/- definitive	RISCOSE	da E. accertate	TOTALE	diff. +/- risp. prev	residui iniz.eserc	riscossi	rimasti da riscuot	totali	diff. +/- previdenze	previdizioni	riscossioni		diff. +/- differenze
1	ENTRAT.CONTRIB. CATEG. I-II	150.000	-17.284	132.716	117.466	15.250	132.716	0	150.000	140.000	10.000	0	132.716	257.466	124.750	25.250
2	ENTRATE DA TRASF.CORRENTI CATEG. III	0	720	720	0	720	720	0	0	0	0	0	720	0	-720	720
	TRASF.DALLO STATO	150.000	-16.564	133.436	117.466	15.970	133.436	0	150.000	140.000	10.000	0	133.436	257.466	124.030	25.970
	1 contrib.ordinario 2 contrib.sraordinario TOT.CATEG. III															
	CATEG. IV															
	TRASF. DALLE REGIONI	56.515	62.378	118.893	0	118.893	118.893	0	156.405	76.048	80.357	0	118.893	76.048	-42.845	199.250
3	Regione Toscana TOT.CATEG. IV	56.515	62.378	118.893	0	118.893	118.893	0	156.405	76.048	80.357	0	118.893	76.048	-42.845	199.250
	CATEG. V															
	TRASFER. DA COMUNI-PROVINCIE	0	0	0	0	0	0	0	0	0	0	0	0	0	0	0
4	Comune di Firenze	0	0	0	0	0	0	0	0	0	0	0	0	0	0	0
5	Prov. Firenze	0	0	0	0	0	0	0	0	0	0	0	0	0	0	0
	TOT.CATEG. V	0	0	0	0	0	0	0	0	0	0	0	0	0	0	0

ISTITUTO NAZIONALE DI STUDI SUL RINASCIMENTO
RENDICONTO

ESERCIZIO 2013 - ENTRATE

CAP.	DESCRIZIONE	G E S T I O N E C O M P E T E N Z A										G E S T I O N E R E S I D U I a n n i p r e c e d e n t i				TOTALE RESIDUI 2013	
		P R E V I S I O N E		S O M M E A C C E R T A T E				G E S T I O N E R E S I D U I				G E S T I O N E D I C A S S A					
		iniziali	diff. +/-	definitive	RISOSSE	da riscuotere	TOTALE E. accertate	diff. +/- risp. prev	residui iniz.eserc.	riscossi	rimasti da riscuot.	totali	diff. +/- differenze	previsionsi	riscossioni		differenze + / -
12	CATEG. X E. NON CLASSIF. IN ALTRE VOCI contribuiti da altri Enti ed Istituti	156.000	-115.140	40.860	16.160	24.700	40.860	0	36.000	21.000	0	21.000	-15.000	40.860	37.160	-3.700	24.700
	TOT. CATEG. X	156.000	-115.140	40.860	16.160	24.700	40.860	0	36.000	21.000	0	21.000	-15.000	40.860	37.160	-3.700	24.700
	TOT. TITOLO III	155.500	-115.240	49.660	16.160	33.500	49.660	0	73.465	21.000	27.465	48.465	-25.000	49.660	37.160	-12.500	60.965
	TOT. ENT. CORRENTI	372.015	-70.026	301.989	133.826	168.363	301.989	0	379.870	237.048	117.822	354.870		301.989	370.674	68.685	286.185
13	TITOLO IV E. PER ALIENAZ. BENI PATRIMON. CATEG. XI CATEG. XII ALIENAZIONE IMMOBILIZZAZIONI vend. immobiliz																
	TOT. CATEG. XII																
	TOT. CATEG. XII																
14	REALIZZO VALORI MOBILIARI realizzo titoli	0	0	0	0	0	0	0	0	0	0	0	0	0	0	0	0
	TOT. CATEG. XIII	0	0	0	0	0	0	0	0	0	0	0	0	0	0	0	0
	TOT. TITOLO IV	0	0	0	0	0	0	0	0	0	0	0	0	0	0	0	0
	TITOLO V																
	TITOLO VI																

ISTITUTO NAZIONALE DI STUDI SUL RINASCIMENTO
RENDICONTO

ESERCIZIO 2013 - ENTRATE

CAP.	DESCRIZIONE	G E S T I O N E C O M P E T E N Z A										G E S T I O N E R E S I D U I a n n i p r e c e d e n t i			TOTALE RESIDUI 2013			
		P R E V I S I O N E		S O M M E A C C E R T A T E		G E S T I O N E R E S I D U I						G E S T I O N E D I C A S S A						
		iniziali	diff. +/-	definitive	RISCOSSE	da riscuotere	TOTALE E. accertate	diff. +/-	risidui iniz.eserc	riscossi	da riscuot	rimasti	totali	diff. +/-		previsioni	riscossioni	differenze +/-
	TITOLO VII PARTITE DI GIRO CATEG. XXII E PARTITE GIRO																	
15	rit. seriali	30.000	0	30.000	14.671	0	14.671	-15.329	0	0	0	0	0	30.000	14.671	-15.329	0	0
16	rit. previd.li	12.000	0	12.000	10.477	0	10.477	-1.523	0	0	0	0	0	12.000	10.477	-1.523	0	0
17	riemb. somme pagate per clienti	0	0	0	0	0	0	0	0	0	0	0	0	0	0	0	0	0
18	partite sospese	0	2.441	2.441	2.441	0	2.441	0	0	0	0	0	0	2.441	2.441	0	0	0
	TOT. CATEG. XXII E TITOLO VII	42.000	2.441	44.441	27.589	0	27.589	-16.852	0	0	0	0	0	44.441	27.589	-16.852	0	0
	RIEPILOGO TITOLI ENTRATA																	
	TITOLO I	0																
	TITOLO II	206.515	45.814	252.329	117.466	134.863	252.329	0	306.405	216.048	90.357	306.405	0	252.329	333.514	81.185	225.220	0
	TITOLO III	165.500	-115.840	49.660	16.160	33.500	49.660	0	73.465	21.000	27.465	48.465	-25.000	49.660	37.160	-12.500	60.965	0
	TITOLO IV	0	0	0	0	0	0	0	0	0	0	0	0	0	0	0	0	0
	TITOLO V-VI	0	0	0	0	0	0	0	0	0	0	0	0	0	0	0	0	0
	TITOLO VII	42.000	2.441	44.441	27.589	0	27.589	-16.852	0	0	0	0	0	44.441	27.589	-16.852	0	0
	TOTALE ENTRATE	414.015	-67.585	346.430	161.215	168.363	329.578	-16.852	379.870	237.048	117.822	354.870	-25.000	346.430	398.263	51.833	286.185	0
	Avanzo di Amministrazione Disavanzo finanziario a pareggio						0											

ISTITUTO NAZIONALE DI STUDI SUL RINASCIMENTO
RENDICONTO

ESERCIZIO 2013 - USCITE

C.A.P.	DESCRIZIONE	GESTIONE COMPETENZA						GESTIONE RESIDUI anni precedenti						TOTALE RESIDUI 2013			
		PREVISIONE			SOMME IMPEGNATE			GESTIONE RESIDUI			GESTIONE DI CASSA						
		iniziali	diff. +/- definitive	pagate	da pagare	IMPEGNO	diff. +/- risp. prev	residui iniz.eserc	residui pagati	rimasti da pagare	totali	diff. +/-	previsioni		pagamenti	diff. +/-	
	DISAVANZO di amministrat. presumo																
	TITOLO I																
	SPESE																
	CORRENTI																
	CATEG. I																
	SPESE PER GLI ORGANI DELL'ENTE																
1	trib.sp.organi collegiali	2.000	0	2.000	844	1.156	2.000	0	5	5	0	2.000	849	-1.151	1.156		
2	sp.comp.Revisioni	6.100	0	6.100	0	6.100	6.100	0	18.567	4.159	9.408	6.100	4.159	-1.941	15.508		
	TOT.CATEG. I	8.100	0	8.100	844	7.256	8.100	0	18.572	4.164	9.408	8.100	5.008	-3.092	16.664		
	CATEG. II																
	ONERI PER IL PERSONALE DIPENDENTE																
3	stipendi dipendenti	60.000	5.000	65.000	62.199	2.801	65.000	0	441	441	0	65.000	62.640	-2.360	2.801		
4	stracci dipendenti	0	0	0	0	0	0	0	0	0	0	0	0	0	0		
5	on. traslocati	0	0	0	0	0	0	0	0	0	0	0	0	0	0		
6	oneri preced. II - assistenz	20.015	0	20.015	19.749	266	20.015	0	2	2	0	20.015	19.751	-264	266		
7	oneri vari	4.500	-1.500	3.000	2.862	138	3.000	0	0	0	0	3.000	2.862	-138	138		
	TOT.CATEG. II	84.515	3.500	88.015	84.810	3.205	88.015	0	443	443	0	88.015	85.253	-2.762	3.205		

ISTITUTO NAZIONALE DI STUDI SUL RINASCIMENTO
RENDICONTO

ESERCIZIO 2013 - USCITE

CAP.	DESCRIZIONE	GESTIONE COMPETENZA				GESTIONE RESIDUI anni precedenti						TOTALE RESIDUI 2013					
		PREVISIONE		SOMME IMPEGNATE		GESTIONE RESIDUI			GESTIONE DI CASSA								
		iniziali	diff. +/- definitive	pagate	TOTALE IMPEGNO da pagare	diff. +/- risp. prev.	residui iniz.eserc.	residui pagati	rimasti da pagare	totali	diff. +/-		previsioni	pagamenti	differenze +/-		
B	CATEG. IV SPESA PER BENI E CONSUMI-SERVIZI																
9	sp. di consumo	6.000	-3.000	3.000	2.871	129	3.000	0	138	0	138	0	0	3.000	3.009	9	129
10	spese rappresentanza	1.000	0	1.000	894	106	1.000	0	149	0	149	0	0	1.000	1.043	43	106
11	Assicurazioni	900	0	900	123	777	900	0	699	0	699	0	0	900	822	-78	777
12	manutenz. locali	30.000	0	30.000	9.282	20.738	30.000	0	22.736	0	22.736	0	0	30.000	9.262	-20.738	43.474
13	sp. postali e telefoniche	10.000	-3.000	7.000	1.791	5.209	7.000	0	3.190	0	2.827	563	3.190	7.000	4.418	-2.582	5.772
14	e.n.e.i.	4.000	0	4.000	0	4.000	4.000	0	2.898	0	1.433	1.465	2.898	4.000	1.433	-2.567	5.465
15	sp. incarichi speciali	35.000	0	35.000	31.933	3.067	35.000	0	2.423	0	2.423	0	2.423	35.000	34.356	-644	3.067
16	Spese Biblioteca-Informattica	13.500	-1.200	12.300	0	12.300	12.300	0	27.640	0	15.213	12.427	27.640	12.300	15.213	2.913	24.727
17	Riv. Rinnascimento-BIR	10.000	0	10.000	96	9.904	10.000	0	47.810	0	23.447	24.363	47.810	10.000	23.543	13.543	34.267
18	Carteggio Lorenza Medici	25.000	0	25.000	0	25.000	25.000	0	66.969	0	10.000	31.969	41.969	25.000	10.000	-15.000	56.969
19	PROGETTI	0	0	0	0	0	0	0	0	0	0	0	0	0	0	0	0
20	Publicazioni	20.000	-14.826	5.174	2.495	2.679	5.174	0	36.411	0	14.542	21.869	36.411	5.174	17.037	-11.863	24.548
21	Conv. atc. stato/Miscellanea	0	0	0	0	0	0	0	0	0	0	0	0	0	0	0	0
22	studi-ricerche-borse studio	60.000	-20.000	40.000	33.316	6.684	40.000	0	27.992	0	27.992	0	27.992	40.000	61.308	21.308	6.684
23	conferenze e convegni	20.000	-10.000	10.000	1.950	8.050	10.000	0	26.972	0	20.000	20.000	20.000	10.000	1.950	-8.050	28.050
TOT. CATEG. IV		235.400	-52.026	183.374	84.731	98.643	183.374	0	266.027	0	98.663	135.392	234.055	183.374	183.394	20	234.035

ISTITUTO NAZIONALE DI SUDI SUL RINASCIMENTO
RENDICONTO

ESERCIZIO 2013 - USCITE

		GESTIONE COMPETENZA										GESTIONE RESIDUI anni precedenti									
CAP.	DESCRIZIONE	PREVISIONE		SOMME IMPEGNATE				GESTIONE RESIDUI				GESTIONE DI CASSA				TOTALE RESIDUI 2013					
		iniziali	diff. +/- definitive	pagate	da pagare	TOTALE IMPEGNO	diff. +/- risp. prev.	residui iniz. eserc.	residui pagati	residui da pagare	totali	diff. +/-	previsioni	pagamenti	diff. +/-						
28	CATEG. XII ACQ. IMMOB. TECNICHE libri riv. mtr. - testi online	25.000	-20.000	5.000	29	4.971	5.000	0	17.808	0	17.000	17.000	-808	5.000	29	-4.971	21.971				
30	mob. macch. uff.	1.000	0	1.000	399	601	1.000	0	475	475	0	475	0	1.000	874	-126	601				
31	nuovi impianti	1.000	-1.000	0	0	0	0	0	0	0	0	0	0	0	0	0	0				
	TOT. CATEG. XII	27.000	-21.000	6.000	428	5.572	6.000	0	18.283	475	17.000	17.475	-808	6.000	903	-5.097	22.572				
	CATEG. XIII																				
	CATEG. XIV																				
32	ACQUISTO VALORI MOBILIARI acq. titoli di Stato	0	0	0	0	0	0	0	0	0	0	0	0	0	0	0	0				
	TOT. CATEG. XIII	0	0	0	0	0	0	0	0	0	0	0	0	0	0	0	0				
	CATEG. XV																				
	CATEG. XVI																				
33	IND. ANZIANITA' ind. anz. all. personale	0	0	0	0	0	0	0	0	0	0	0	0	0	0	0	0				
	TOT. CATEG. XV	0	0	0	0	0	0	0	0	0	0	0	0	0	0	0	0				
	TOT. TITOLO II	27.000	-21.000	6.000	428	5.572	6.000	0	18.283	475	17.000	17.475	-808	6.000	903	-5.097	22.572				
	TITOLO III																				
	TITOLO IV																				
	PARTE DI C/SIRO																				
	CATEG. XXI																				
	U PARTIE GIRO																				
34	vers. rit. erariali	30.000	0	30.000	11.333	3.338	14.671	-15.329	12.626	0	0	0	-12.626	30.000	11.333	-18.667	3.338				
35	vers. rit. previdenziali	12.000	0	12.000	10.142	335	10.477	-1.523	53	0	0	0	-53	12.000	10.141	-1.859	335				
36	somme pag. c/terzi	0	0	0	0	0	0	0	0	0	0	0	0	0	0	0	0				
37	po. te sospese	0	2.441	2.441	2.441	0	2.441	0	0	0	0	0	0	2.441	2.441	0	0				
	TOT. CATEG. XXI E	42.000	2.441	44.441	23.916	3.673	27.589	-16.852	12.679	0	0	0	-12.679	44.441	23.916	-20.525	3.673				

ISTITUTO NAZIONALE DI SUDI SUL RINASCIMENTO
RENDICONTO

ESERCIZIO 2013 - USCITE

CAP.	DESCRIZIONE	GESTIONE COMPETENZA										GESTIONE RESIDUI anni precedenti				TOTALE RESIDUI 2013		
		PREVISIONE					SOMME IMPEGNATE					GESTIONE RESIDUI					GESTIONE DI CASSA	
		iniziali	diff. +/-	definitive	pagate	da pagare	TOTALE IMPEGNO	diff. +/- risp. prev.	residui iniz.eserc	residui pagati	rimasti da pagare	totali	diff. +/-	previsioni	pagamenti		diff. +/-	
	RIEPILOGO																	
	TITOLI USCITE																	
	TITOLO I	345.015	-49.026	295.989	181.632	114.357	295.989	0	289.240	107.327	144.941	252.268	-31.972	295.989	288.959	-7.030	259.298	
	TITOLO II	27.000	-21.000	6.000	428	5.572	6.000	0	18.283	475	17.000	17.475	-808	6.000	903	-5.097	22.572	
	TITOLO III																	
	TITOLO IV	42.000	2.441	44.441	23.916	3.673	27.589	-16.852	12.679	0	0	0	-12.679	44.441	23.916	-20.525	3.673	
	TOTALE USCITE	414.015	-67.585	346.430	205.976	123.602	329.578	-16.852	320.202	107.802	161.941	268.743	-45.459	346.430	313.778	-32.652	285.543	
	AVANZO FINANZIARIO						0											
	TOTALE A PAREGGIO																	

Firenze, 28 maggio 2014

IL PRESIDENTE

IL PRESIDENTE

I REVISORI

ISTITUTO NAZIONALE DI STUDI SUL RINASCIMENTO
PALAZZO STROZZI - FIRENZE -

SITUAZIONE PATRIMONIALE al 31.12.2013



ATTIVITA'	CONSISTENZE		differenze	
	al 1.1.13	al 31.12.13	+	-
DISPONIB. LIQUIDE				
Banca (serv.Tesor.)	-148.966	-64.481	84.485	
RESIDUI ATTIVI				
Contributo ordinario	150.000	25.250		124.750
Contributo straordinario	0	720	720	
Contrib.Reg.Toscana	156.405	199.250	42.845	
Proventi da pubblicazioni	36.198	34.698	0	1.500
Contributi da Enti vari	36.000	24.700	0	11300
Rec.rimborso vari	1.267	1.567	300	
Comune di Firenze	0	0		
Realizzo titoli	0	0		0
Somme pag. c/ terzi	0	0		0
	379.870	286.185	43.865	137.550
INVESTIMENTI MOBILIARI				
Titoli emessi o garantiti dallo Stato	0	0	0	
IMMOBILIZZAZIONI				
Suppellettili artist.	286.556	286.556	0	0
Mobili,arredi,macch.uff	292.097	293.097	1.000	0
Impianti	131.438	131.438	0	0
Attrezz.biblioteca	73.620	73.620	0	0
Immob.immat.progetti onlin	351.932	351.932	0	
Materiale Bibliografico	1.186.363	1.191.363	5.000	0
Mobili d'antiquariato	234.678	234.678	0	0
	2.556.684	2.562.684	6.000	0
TOTALE ATTIVITA'	2.787.588	2.784.388	134.350	137.550
DISAVANZO ECONOMICO	0	0	0	0
TOTALE A PAREGGIO	2.787.588	2.784.388	134.350	124.750
CONTI D'ORDINE				

PASSIVITA'	CONSISTENZE al 1.1.2012	CONSISTENZE al 31.12.2012	differenze +	differenze -
DEBITI DI TESORERIA				
RESIDUI PASSIVI:				
Rimb. Organi dell'Ente	5	1.156	1.151	
Spese e comp.Revisori	18.567	15.508		3.059
Oneri previd.-fiscali	2	266	264	
Stipendi	441	2.801	2.360	
Oneri vari -missioni	0	138	138	
Spese di rappresentanza	149	106		43
Informatiz. Biblioteca	27.640	24.727		2.913
Spese di consumo	138	129		9
Manutenzione locali	22.736	43.474	20.738	0
Spese postali e telefoniche	3.190	5.772	2.582	
Enel	2.898	5.465	2.567	0
Assicurazioni	699	777	78	
incarichi speciali	2.423	3.067	644	
Compensi collaboratori	0	0	0	0
Riv.Rinascimento-BIR	47.810	34.267		13.543
Progetti	0	0	0	0
Lettere Lorenzo d.Medici	66.969	56.969		10.000
Pubblicazioni	36.411	24.548	0	11.863
Invent. Miscellanea-A.Stato	0	0	0	0
Borse di Studio	27.992	6.684	0	21.308
Conferenze e convegni	26.972	28.050	1.078	
Imposte e tasse,spese ban	4.198	5.394	1.196	
Oneri straordinari	0	0	0	0
Acq.libri e testi online	17.808	21.971	4.163	
Acq.mobili,macch. Uff.	475	601	126	
Acq. Nuovi impianti	0	0	0	0
Ritenute erariali	12.626	3.338		9.288
Ritenute previdenziali	53	335	282	
Partite sospese	0	0	0	0
	320.202	285.543	37.367	72.026
FONDO DI ACCANTONAMENTO				
Fondo liquid.anzianità	67.654	72.518	4.864	0
POSTE RETTIFICATIVE DELL'ATTIVO				
Fondo ammortamento	592.514	593.590	1.076	0
TOTALE PASSIVITA'	980.370	951.651	43.307	72.026
PATRIMONIO NETTO				
Fondo di dotazione	1.162.831	1.162.831	0	0
Avanzo economico es.prec	639.751	644.387	4.636	
Avanzo economico esercizi	4.636	25.519	20.615	
	1.807.218	1.832.737	25.251	
TOTALE A PAREGGIO	2.787.588	2.784.388	68.558	72.026
CONTI D'ORDINE				

Firenze, 24 maggio 2014
La Segreteria

I Revisori dei conti

Il Presidente

**ISTITUTO NAZIONALE DI STUDI SUL RINASCIMENTO
PALAZZO STROZZI - FIRENZE -**

CONTO ECONOMICO ESERCIZIO 2013

-PARTE PRIMA -

ENTRATE E SPESE FINANZIARIE CORRENTI

TITOLO I ENTRATE CONTRIBUTIVE		TITOLO I SPESE CORRENTI	
TITOLO II ENTRATE DERIVANTI DA TRASFERIMENTI CORRENTI		CAT. I - SPESE PER GLI ORGANI DELL'ENTE	8.100
CAT.III-DALLO STATO	133.436	CAT. II- SPESE PER IL PERSONALE	88.015
CAT. IV-DALLE REGIONI	118.893	CAT. III	0
CAT. V -DA COMUNI-PROV.	0	CAT. IV- SPESE BENI CONS. E SERVIZI	183.374
CAT. VI-DA ALTRI ENTI	0	CAT. V- SPESE PRESTAZ. ISTITUZIONALI	0
	252.329	CAT. VI- TRASF.PASSIVI	0
TITOLO III ALTRE ENTRATE		CAT.VII- ONERI FINANZ.	3.000
CAT.VII- DA PUBBLICAZIONI	8.500	CAT.VIII-ONERI TRIBUTARI	13.500
CAT.VIII- REDDITI VARI	300	CAT. IX- POSTE CORRETT.	0
CAT. IX- POSTE CORRETTIVE	300	CAT. X - SP. NON CLASSIF. IN ALTRE VOCI	0
CAT. X -ENTRATE NON CLASSIF.ALTRE VOCI	40.860		
	49.660		
1) TOT. PARTE PRIMA	301.989	1)TOT. PARTE PRIMA	295.989

- PARTE SECONDA -

COMPONENTI CHE NON DANNO LUOGO A MOVIMENTI FINANZIARI


A) entr.acc.in preced.es. di pertinenza dell'eserc.		A) sp.di competenza imp. in preced. exerc.	
B) patrimonio librario da capitalizzare (scambi pubbl.)	0	B- C) - // //	
C) --		D) ammortamenti	1.076
D) variaz.patrim.straord.: sopravv.attive(maggiori residui attivi)		E) eliminaz. beni non ammortizzati	
insussist.passive di sp. correnti (minori residui pass.)	50.459	F) accantonamenti	
E) sp. impegnate di comp. di successivi esercizi	0	G) quota esercizio al fondo anzianità	4.864
		H) variaz.patrim.straord.: insussist.attive sopravv.passive	0
		I) entr.accert.nell'eserc. di pertinenza del succ.	
2) TOT. PARTE SECONDA	50.459	2) TOT. PARTE SECONDA	5.940
TOT.GENERALE (1+2)	352.448	TOT.GENERALE (1+2)	301.929
DISAVANZO ECONOMICO		AVANZO ECONOMICO	50.519
TOT. A PAREGGIO	352.448	TOT. A PAREGGIO	352.448

Firenze, 28 maggio 2014

LA SEGRETERIA



I REVISORI



IL PRESIDENTE



ISTITUTO NAZIONALE DI STUDI SUL RINASCIMENTO
PALAZZO STROZZI - FIRENZE -

SITUAZIONE AMMINISTRATIVA AL 31.12.2013


-DISAVANZO DI CASSA ALL' 1.1.2013		-148.966
-RISCOSSIONI		
IN C/COMPETENZA	161.215	
IN C/RESIDUI	237.049	398.263
	<hr/>	
-PAGAMENTI		
IN C/COMPETENZA	205.977	
IN C/RESIDUI	107.801	313.778
	<hr/>	
-CONSISTENZA DELLA CASSA AL 31.12.13		<hr/> -64.481
- RESIDUI ATTIVI		
ESERC.PRECED.	117.822	
DELL'ESERCIZIO	168.363	286.185
	<hr/>	
-RESIDUI PASSIVI		
ESERC.PRECED.	161.941	
DELL'ESERCIZIO	123.602	285.543
	<hr/>	
- DISAVANZO DI AMMINISTRAZIONE AL 31.12.2013		<hr/> -63.839

Firenze, 28 maggio 2014


p. LA SEGRETERIA



I REVISORI



IL PRESIDENTE



PAGINA BIANCA



17PDL0048540