

# SENATO DELLA REPUBBLICA

XVII LEGISLATURA

**N. 1699**  
**TAB. 13**  
**Annesso 31**

## **DISEGNO DI LEGGE**

**presentato dal Ministro dell'economia e delle finanze**

(PADOAN)

(V. stampato Camera n. 2680)

*approvato dalla Camera dei deputati il 30 novembre 2014*

*Trasmesso dal Presidente della Camera dei deputati alla Presidenza  
il 30 novembre 2014*

Bilancio di previsione dello Stato per l'anno finanziario 2015  
e bilancio pluriennale per il triennio 2015-2017

## TABELLA n. 13

**Stato di previsione del Ministero  
dei beni e delle attività culturali e del turismo  
per l'anno finanziario 2015 e per il triennio 2015-2017**

ANNESSE N. 31

CONTO CONSUNTIVO

**FONDAZIONE LUIGI EINAUDI — TORINO**

ESERCIZIO FINANZIARIO 2013

PAGINA BIANCA

**ANNESSO N. 31**  
**allo stato di previsione del Ministero dei beni e**  
**delle attività culturali e del turismo**  
**per l'anno finanziario 2015 e per il triennio 2015-2017**

---

**CONTO CONSUNTIVO**  
**FONDAZIONE LUIGI EINAUDI – TORINO**  
**ESERCIZIO FINANZIARIO 2013**


PAGINA BIANCA

# **RENDICONTO FINANZIARIO 2013**

**PARTE I - ENTRATE**

**PARTE II - USCITE**

PAGINA BIANCA



CAPITOLI	residui e stanziam. definitivi	residui e stanziamenti	tesoriere riscossioni	residui da riportare	accertamenti	maggiore entrate
	residui competenza totale	residui competenza totale	residui competenza totale	residui competenza residui	residui competenza accertam.	minori entrate

## CONTRIBUTI DELLO STATO ED ALTRI

Ministero Istruzione Attività Ricerca (M.I.U.R.)

RS	19.997,00	19.997,00	19.997,00	0,00	19.997,00	0,00
CP	0,00	0,00	0,00	0,00	0,00	0,00
T	19.997,00	19.997,00	19.997,00	0,00	19.997,00	0,00

Banca d'Italia

RS	35.000,00	35.000,00	35.000,00	0,00	35.000,00	0,00
CP	35.000,00	35.000,00	35.000,00	0,00	35.000,00	0,00
T	70.000,00	70.000,00	70.000,00	0,00	70.000,00	0,00

C.C.I.A.A. di Torino

RS	25.000,00	24.998,00	24.998,00	0,00	24.998,00	-2,00
CP	25.000,00	0,00	0,00	10.000,00	10.000,00	-15.000,00
T	50.000,00	24.998,00	24.998,00	10.000,00	34.998,00	-15.002,00

Centro Studi d'Agliano (borsa di Studio)

RS	10.000,00	10.000,00	10.000,00	0,00	10.000,00	0,00
CP	10.000,00	0,00	0,00	10.000,00	10.000,00	0,00
T	20.000,00	10.000,00	10.000,00	10.000,00	20.000,00	0,00

Compagnia di San Paolo annuale

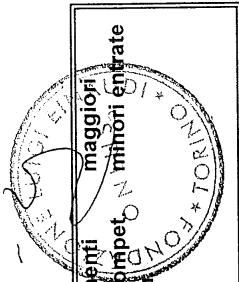
RS	0,00	0,00	0,00	0,00	0,00	0,00
CP	170.000,00	170.000,00	170.000,00	0,00	170.000,00	0,00
T	170.000,00	170.000,00	170.000,00	0,00	170.000,00	0,00

Compagnia di San Paolo (Borse di Studio)

RS	90.000,00	30.000,00	30.000,00	60.000,00	90.000,00	0,00
CP	60.000,00	30.000,00	30.000,00	30.000,00	60.000,00	0,00
T	150.000,00	60.000,00	60.000,00	90.000,00	150.000,00	0,00

Comune di Torino ordinario


RS	11.320,00	11.320,00	11.320,00	0,00	11.320,00	0,00
CP	12.000,00	0,00	0,00	11.400,00	11.400,00	-600,00
T	23.320,00	11.320,00	11.320,00	11.400,00	22.720,00	-600,00




CAPITOLI	residui e stanziam. definitivi	tesoriere riscossioni	residui da riportare	accertamenti residui accertati	maggiore entrate
	residui competenza totale	residui competenza totale	residui competenza residui	residui competenza	residui competenza
Fondazione C.R.T.	RS 35.000,00	35.000,00	0,00	35.000,00	0,00
	CP 50.000,00	0,00	35.000,00	35.000,00	-15.000,00
	T 85.000,00	35.000,00	35.000,00	70.000,00	-15.000,00
Accademia dei Lincei per borsa	RS 0,00	0,00	0,00	0,00	0,00
	CP 0,00	0,00	0,00	0,00	0,00
	T 0,00	0,00	0,00	0,00	0,00
Ministero Beni e Attività Culturali Arti L. 534/1996	RS 0,00	0,00	0,00	0,00	0,00
	CP 159.418,12	166.541,34	45.488,03	212.029,37	52.611,25
	T 159.418,12	166.541,34	45.488,03	212.029,37	52.611,25
Provincia di Torino ordinario	RS 30.000,00	14.400,00	15.000,00	29.400,00	-600,00
	CP 20.000,00	0,00	20.000,00	20.000,00	0,00
	T 50.000,00	14.400,00	35.000,00	49.400,00	-600,00
Regione Piemonte	RS 84.600,00	84.600,00	0,00	84.600,00	0,00
	CP 30.000,00	0,00	61.100,00	61.100,00	31.100,00
	T 114.600,00	84.600,00	61.100,00	145.700,00	31.100,00
San Giacomo Charitable Foundation ordinario	RS 0,00	0,00	0,00	0,00	0,00
	CP 403.916,67	403.916,67	0,00	403.916,67	0,00
	T 403.916,67	403.916,67	0,00	403.916,67	0,00
Prof. Pesante Maria Luisa	RS 0,00	0,00	0,00	0,00	0,00
	CP 2.000,00	2.000,00	0,00	2.000,00	0,00
	T 2.000,00	2.000,00	0,00	2.000,00	0,00

6





CAPITOLI	residui e stanziam. definitivi		tesoriere riscossioni		residui da riportare		accertamenti		maggiori	
	residui competenza totale	residui competenza totale	residui competenza totale	residui competenza totale	residui competenza residui	residui competenza residui	residui competenza accertam.	residui competenza accertam.	minori entrate	minori entrate
San Giacomo Charitable Foundation (Conv.Michels)	RS	0,00	0,00	0,00	0,00	0,00	0,00	0,00	0,00	0,00
	CP	0,00	0,00	0,00	0,00	0,00	0,00	0,00	0,00	0,00
	T	0,00	0,00	0,00	0,00	0,00	0,00	0,00	0,00	0,00
Regione Piemonte (Digitalizzazione libri antichi)	RS	12.000,00	0,00	0,00	0,00	0,00	0,00	0,00	-12.000,00	0,00
	CP	0,00	0,00	0,00	0,00	0,00	0,00	0,00	0,00	0,00
	T	12.000,00	0,00	0,00	0,00	0,00	0,00	0,00	-12.000,00	0,00
Regione Piemonte (Digitalizzazione opere Luigi Einaudi)	RS	14.000,00	0,00	0,00	0,00	0,00	0,00	0,00	-14.000,00	0,00
	CP	0,00	0,00	0,00	0,00	0,00	0,00	0,00	0,00	0,00
	T	14.000,00	0,00	0,00	0,00	0,00	0,00	0,00	-14.000,00	0,00
Associazione Amici Fondazione Einaudi	RS	12.000,00	12.000,00	0,00	0,00	0,00	0,00	12.000,00	0,00	0,00
	CP	12.000,00	0,00	0,00	12.000,00	0,00	0,00	12.000,00	0,00	0,00
	T	24.000,00	12.000,00	0,00	12.000,00	0,00	0,00	24.000,00	0,00	0,00
Regione Piemonte Digit.opere economiche XIX secolo	RS	8.780,30	8.780,30	0,00	0,00	0,00	0,00	8.780,30	0,00	0,00
	CP	0,00	0,00	0,00	0,00	0,00	0,00	0,00	0,00	0,00
	T	8.780,30	8.780,30	0,00	0,00	0,00	0,00	8.780,30	0,00	0,00
Regione Piemonte Digitalizzazione "Riforma sociale" e "Storia Economica"	RS	9.786,00	9.786,00	0,00	0,00	0,00	0,00	9.786,00	0,00	0,00
	CP	0,00	0,00	0,00	0,00	0,00	0,00	0,00	0,00	0,00
	T	9.786,00	9.786,00	0,00	0,00	0,00	0,00	9.786,00	0,00	0,00
San Giacomo Charitable Foundation (catalogazioni e pubblicazioni)	RS	0,00	0,00	0,00	0,00	0,00	0,00	0,00	0,00	0,00
	CP	0,00	0,00	0,00	0,00	0,00	0,00	0,00	0,00	0,00
	T	0,00	0,00	0,00	0,00	0,00	0,00	0,00	0,00	0,00



CAPITOLI	residui e stanziam. defn. residui competenza totale		tesoriere riscossioni residui competenza totale		residui da riportare residui competenza residui		accertamenti residui compet. accertam.		maggiori entrate		
	RS	CP	RS	CP	RS	CP	RS	CP	RS	CP	
San Giacomo contributo straordinario per attivita' istituzionale			0,00	0,00	0,00	0,00	0,00	0,00	0,00	0,00	0,00
	CP		0,00	0,00	0,00	0,00	0,00	0,00	0,00	0,00	0,00
	T		0,00	0,00	0,00	0,00	0,00	0,00	0,00	0,00	0,00
Provincia per pubblicazione carteggio Valerio V Volume			0,00	0,00	0,00	0,00	0,00	0,00	0,00	0,00	0,00
	CP		0,00	0,00	0,00	0,00	0,00	0,00	0,00	0,00	0,00
	T		0,00	0,00	0,00	0,00	0,00	0,00	0,00	0,00	0,00
Fondazione Einaudi Mostra			27.500,00	5.000,00	5.000,00	22.500,00	27.500,00	27.500,00	0,00	0,00	0,00
	CP		0,00	0,00	0,00	0,00	0,00	0,00	0,00	0,00	0,00
	T		27.500,00	5.000,00	5.000,00	22.500,00	27.500,00	27.500,00	0,00	0,00	0,00
San Giacomo Charitable Foundation: contributi da esercizi precedenti			0,00	0,00	0,00	0,00	0,00	0,00	0,00	0,00	0,00
	CP		0,00	8.000,00	8.000,00	0,00	8.000,00	8.000,00	8.000,00	8.000,00	8.000,00
	T		0,00	8.000,00	8.000,00	0,00	8.000,00	8.000,00	8.000,00	8.000,00	8.000,00
San Giacomo Charitable Foundation: anticipi contributi anni succ.			0,00	0,00	0,00	0,00	0,00	0,00	0,00	0,00	0,00
	CP		0,00	0,00	0,00	0,00	0,00	0,00	0,00	0,00	0,00
	T		0,00	0,00	0,00	0,00	0,00	0,00	0,00	0,00	0,00
San Giacomo Charitable Foundation (catalogazioni e pubblicazioni)			0,00	0,00	0,00	0,00	0,00	0,00	0,00	0,00	0,00
	CP		0,00	0,00	0,00	0,00	0,00	0,00	0,00	0,00	0,00
	T		0,00	0,00	0,00	0,00	0,00	0,00	0,00	0,00	0,00
<b>ADEGUAMENTO IMPIANTI E STRUTTURE</b>											
Regione Piemonte Contributo straordinario adeg. impianto antincendio			0,00	0,00	0,00	0,00	0,00	0,00	0,00	0,00	0,00
	CP		0,00	0,00	0,00	0,00	0,00	0,00	0,00	0,00	0,00
	T		0,00	0,00	0,00	0,00	0,00	0,00	0,00	0,00	0,00

CAPITOLI	residui e stanziamenti definitivi	tesoriere riscossioni residui competenza totale	residui da riportare residui competenza residui	accertamenti residui competenza accertamenti	maggiori entrate minori
----------	-----------------------------------	---	---	--	-------------------------

**PROVENTI DA FOTOCOPIE E VENDITE PUBBLICAZIONI**

Ricavi corrispettivi	RS 0,00	0,00	0,00	0,00	0,00
	CP 315,00	230,55	0,00	230,55	-84,45
	T 315,00	230,55	0,00	230,55	-84,45
Ricavi da vendita pubblicazioni Olschki	RS 0,00	0,00	0,00	0,00	0,00
	CP 0,00	0,00	0,00	0,00	0,00
	T 0,00	0,00	0,00	0,00	0,00

**PROVENTI VARI**


Fondazione Firpo rimborso credito	RS 53.329,96	33.524,63	19.805,33	53.329,96	0,00
	CP 33.700,00	0,00	28.990,39	28.990,39	-4.709,61
	T 87.029,96	33.524,63	48.795,72	82.320,35	-4.709,61
Associazione Globus et Locus	RS 18.228,92	18.228,92	0,00	18.228,92	0,00
	CP 19.000,00	0,00	18.300,00	18.300,00	-700,00
	T 37.228,92	18.228,92	18.300,00	36.528,92	-700,00
Interessi attivi su prestiti dipendenti	RS 0,00	0,00	0,00	0,00	0,00
	CP 0,00	0,00	0,00	0,00	0,00
	T 0,00	0,00	0,00	0,00	0,00
Quota cinque per mille	RS 0,00	0,00	0,00	0,00	0,00
	CP 0,00	3.137,87	0,00	3.137,87	3.137,87
	T 0,00	3.137,87	0,00	3.137,87	3.137,87



CAPITOLI		residui e stanziam. definitivi	tesoriere riscossioni residui competenza totale	residui da riportare residui competenza residui	accertamenti residui competenza accertam.	maggiori entrate minori
Rimborsi vari	RS	0,00	0,00	0,00	0,00	0,00
	CP	4.000,00	6.758,89	0,00	6.758,89	2.758,89
	T	4.000,00	6.758,89	0,00	6.758,89	2.758,89
<b>REDDITI PATRIMONIALI</b>						
Interessi su depositi bancari	RS	5.179,89	5.179,89	0,00	5.179,89	0,00
	CP	16.200,00	13.354,82	4.502,71	17.857,53	1.657,53
	T	21.379,89	18.534,71	4.502,71	23.037,42	1.657,53
<b>TOTALE ENTRATE GESTIONE CORRENTE</b>	RS	501.722,07	357.814,74	117.305,33	475.120,07	-26.602,00
	CP	1.062.549,79	838.940,14	286.781,13	1.125.721,27	63.171,48
	T	1.564.271,86	1.196.754,88	404.086,46	1.600.841,34	36.569,48

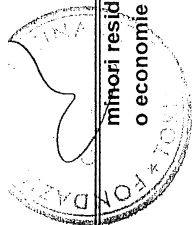
CAPITOLI	residui e stanziam. defin. competenza totale		tesoriere riscossioni residui competenza totale		residui da riportare residui competenza residui		accertamenti residui compet. accertam.		maggiori entrate minori entrate	
	RS	CP	RS	CP	RS	CP	RS	CP	RS	CP
<b>DISINVESTIMENTI FINANZIARI</b>										
Disinvestimenti finanziari										
	RS	0,00	0,00	0,00	0,00	0,00	0,00	0,00	0,00	0,00
	CP	0,00	300.000,00	300.000,00	0,00	0,00	300.000,00	300.000,00	300.000,00	300.000,00
	T	0,00	300.000,00	300.000,00	0,00	0,00	300.000,00	300.000,00	300.000,00	300.000,00
<b>CONTRIBUTI STRAORDINARI</b>										
San Giacomo Straordinario fondo attività future										
	RS	0,00	0,00	0,00	0,00	0,00	0,00	0,00	0,00	0,00
	CP	84.000,00	0,00	0,00	0,00	0,00	0,00	0,00	0,00	-84.000,00
	T	84.000,00	0,00	0,00	0,00	0,00	0,00	0,00	0,00	-84.000,00
Proventi e oneri straordinari										
	RS	0,00	0,00	0,00	0,00	0,00	0,00	0,00	0,00	0,00
	CP	0,00	0,00	0,00	0,00	0,00	0,00	0,00	0,00	0,00
	T	0,00	0,00	0,00	0,00	0,00	0,00	0,00	0,00	0,00
Crediti verso dipendenti per prestiti										
	RS	0,00	0,00	0,00	0,00	0,00	0,00	0,00	0,00	0,00
	CP	0,00	0,00	0,00	0,00	0,00	0,00	0,00	0,00	0,00
	T	0,00	0,00	0,00	0,00	0,00	0,00	0,00	0,00	0,00
<b>TOTALE ENTRATE GESTIONE CONTO CAPITALE</b>										
	RS	0,00	0,00	0,00	0,00	0,00	0,00	0,00	0,00	0,00
	CP	84.000,00	300.000,00	300.000,00	0,00	0,00	300.000,00	300.000,00	216.000,00	216.000,00
	T	84.000,00	300.000,00	300.000,00	0,00	0,00	300.000,00	300.000,00	216.000,00	216.000,00

CAPITOLI	residui e stanziam. defin. residui competenza totale	tesoriere riscossioni residui competenza totale	residui da riportare residui competenza residui	accertamenti residui compet. accertam.	maggiori entrate minori
----------	--	---	---	--	----------------------------




**ENTRATE DA SERVIZI PER CONTO TERZI**

Ritiro fondi per Economato	RS 0,00	0,00	0,00	0,00	0,00
	CP 2.500,00	3.000,00	0,00	3.000,00	500,00
	T 2.500,00	3.000,00	0,00	3.000,00	500,00
Scadenze coperture assicurative	RS 0,00	0,00	0,00	0,00	0,00
	CP 0,00	0,00	0,00	0,00	0,00
	T 0,00	0,00	0,00	0,00	0,00
<b>TOTALE ENTRATE SERVIZI PER CONTO TERZI</b>	RS 0,00	0,00	0,00	0,00	0,00
	CP 2.500,00	3.000,00	0,00	3.000,00	500,00
	T 2.500,00	3.000,00	0,00	3.000,00	500,00
<b>TOTALE GENERALE DELLE ENTRATE</b>	RS 501.722,07	357.814,74	117.305,33	475.120,07	-26.602,00
	CP 1.149.049,79	1.141.940,14	286.781,13	1.428.721,27	279.671,48
	T 1.650.771,86	1.499.754,88	404.086,46	1.903.841,34	253.069,48



CAPITOLI	residui e stanz. tesoriere		residui da		impegni		minori residui o economie
	defin. competenza totale	residui pagamenti residui competenza totale	riportare residui competenza residui	residui competenza residui	residui compet. impegni		
Stipendio personale amministrativo e servizi	RS 12.717,23	12.717,23	0,00	0,00	12.717,23	0,00	0,00
	CP 141.000,00	131.010,61	9.609,42	9.609,42	140.620,03	-379,97	-379,97
	T 153.717,23	143.727,84	9.609,42	9.609,42	153.337,26	-379,97	-379,97
Spese segreteria generali (segretario CDA)	RS 0,00	0,00	0,00	0,00	0,00	0,00	0,00
	CP 10.000,00	8.119,91	1.770,88	1.770,88	9.890,79	-109,21	-109,21
	T 10.000,00	8.119,91	1.770,88	1.770,88	9.890,79	-109,21	-109,21
Spese per prestazioni professionali	RS 499,46	499,46	0,00	0,00	499,46	0,00	0,00
	CP 26.500,00	25.112,29	461,06	461,06	25.573,35	-926,65	-926,65
	T 26.999,46	25.611,75	461,06	461,06	26.072,81	-926,65	-926,65
Spese per stampati e cancelleria, postali, amm.ve e diverse di ufficio	RS 599,00	599,00	0,00	0,00	599,00	0,00	0,00
	CP 8.700,00	7.727,63	913,70	913,70	8.641,33	-58,67	-58,67
	T 9.299,00	8.326,63	913,70	913,70	9.240,33	-58,67	-58,67
Premi assicurativi	RS 0,00	0,00	0,00	0,00	0,00	0,00	0,00
	CP 4.000,00	3.858,04	0,00	0,00	3.858,04	-141,96	-141,96
	T 4.000,00	3.858,04	0,00	0,00	3.858,04	-141,96	-141,96
Mobili, computers	RS 998,71	998,71	0,00	0,00	998,71	0,00	0,00
	CP 22.000,00	17.656,22	1.730,92	1.730,92	19.387,14	-2.612,86	-2.612,86
	T 22.998,71	18.654,93	1.730,92	1.730,92	20.385,85	-2.612,86	-2.612,86
Adeguamento normative diverse	RS 137.266,60	137.266,60	0,00	0,00	137.266,60	0,00	0,00
	CP 32.000,00	8.479,60	21.964,83	21.964,83	30.444,43	-1.555,57	-1.555,57
	T 169.266,60	145.746,20	21.964,83	21.964,83	167.711,03	-1.555,57	-1.555,57
Spese gestione sede e servizi, manutenzione macchine ufficio e ass. tecnica	RS 9.897,83	9.897,83	0,00	0,00	9.897,83	0,00	0,00

CAPITOLI	residui e stanz. tesoriere		residui da		impegni		minori residui o economie
	defin. competenza totale	pagamenti residui competenza totale	riportare residui competenza residui	residui da riportare residui competenza residui	residui compet impegni		



CP	126.500,00	105.743,54	17.796,54	123.540,08	-2.959,92		
T	136.397,83	115.641,37	17.796,54	133.437,91	-2.959,92		
RS	0,00	0,00	0,00	0,00	0,00		0,00
CP	0,00	0,00	0,00	0,00	0,00		0,00
T	0,00	0,00	0,00	0,00	0,00		0,00
RS	158,40	158,40	0,00	158,40	0,00		0,00
CP	25.000,00	24.670,90	62,54	24.733,44	-266,56		-266,56
T	25.158,40	24.829,30	62,54	24.891,84	-266,56		-266,56
RS	169,66	169,66	0,00	169,66	0,00		0,00
CP	1.300,00	288,02	0,00	288,02	-1.011,98		-1.011,98
T	1.469,66	457,68	0,00	457,68	-1.011,98		-1.011,98
RS	0,00	0,00	0,00	0,00	0,00		0,00
CP	0,00	0,00	0,00	0,00	0,00		0,00
T	0,00	0,00	0,00	0,00	0,00		0,00
RS	0,00	0,00	0,00	0,00	0,00		0,00
CP	9.706,49	9.706,49	0,00	9.706,49	0,00		0,00
T	13.500,00	10.206,67	2.020,37	12.227,04	-1.272,96		-1.272,96
T	23.206,49	19.913,16	2.020,37	21.933,53	-1.272,96		-1.272,96

Sostituzione apparecchiature presenze dipendenti

Oneri tributari


Spese bancarie e oneri finanziari

Oneri adeguamento sistema protezione antincendio in conformità alla decisione della Commissione Europea n. 2004/232/CE del 03.03.2004

Riserva

Rimborsi organi ente







CAPITOLI	residui e stanz. tesoriere		residui da		impegni		minori residui o economie
	defin. competenza totale	residui pagamenti competenza totale	riportare residui competenza residui	risidui competenza residui	residui compet. impegni	risidui compet. impegni	
TOTALE USCITE GESTIONE CORRENTE	RS	172.013,38	172.013,38	0,00	0,00	172.013,38	0,00
Spese generali ed amministrative	CP	410.500,00	342.873,43	56.330,26	56.330,26	399.203,69	-11.187,10
	T	582.513,38	514.886,81	56.330,26	56.330,26	571.217,07	-11.187,10

FONAZIONE LUIGI EINAUDI ONLUS CONTO FINANZIARIO CONSUNTIVO 2013 USCITE GESTIONE CORRENTE  
Spese attività culturali e istituzionali

CAPITOLI	residui e stanziamenti		tesoriere		residui da		impegni		Migliori residui o economie ONLUS
	definitiva competenza totale	residui competenza totale	pagamenti residui competenza totale	residui competenza residui	riportare residui competenza residui	residui competenza residui	residui competenza residui		
Borse di studio	RS	0,00	0,00	0,00	0,00	0,00	0,00	0,00	0,00
	CP	111.000,00	110.422,54	110.422,54	0,00	110.422,54	110.422,54	-577,46	-577,46
	T	111.000,00	110.422,54	110.422,54	0,00	110.422,54	110.422,54	-577,46	-577,46
Spese acquisizioni biblioteca e archivio	RS	7.021,98	7.021,98	7.021,98	0,00	7.021,98	7.021,98	0,00	0,00
	CP	177.000,00	141.066,66	141.066,66	5.382,03	146.448,69	146.448,69	-30.551,31	-30.551,31
	T	184.021,98	148.088,64	148.088,64	5.382,03	153.470,67	153.470,67	-30.551,31	-30.551,31
Spese attrezzatura biblioteca e archivio	RS	0,00	0,00	0,00	0,00	0,00	0,00	0,00	0,00
	CP	4.500,00	2.756,23	2.756,23	0,00	2.756,23	2.756,23	-1.743,77	-1.743,77
	T	4.500,00	2.756,23	2.756,23	0,00	2.756,23	2.756,23	-1.743,77	-1.743,77
Spese per manifestazioni e convegni	RS	26.000,00	0,00	0,00	26.000,00	26.000,00	26.000,00	0,00	0,00
	CP	20.000,00	19.740,60	19.740,60	0,00	19.740,60	19.740,60	-259,40	-259,40
	T	46.000,00	19.740,60	19.740,60	26.000,00	45.740,60	45.740,60	-259,40	-259,40
Stipendi personale biblioteca e archivio	RS	12.714,13	12.714,13	12.714,13	0,00	12.714,13	12.714,13	0,00	0,00
	CP	257.000,00	241.191,66	241.191,66	15.212,31	256.403,97	256.403,97	-596,03	-596,03
	T	269.714,13	253.905,79	253.905,79	15.212,31	269.118,10	269.118,10	-596,03	-596,03
Onere per pubblicazione volumi	RS	0,00	0,00	0,00	0,00	0,00	0,00	0,00	0,00
	CP	0,00	0,00	0,00	0,00	0,00	0,00	0,00	0,00
	T	0,00	0,00	0,00	0,00	0,00	0,00	0,00	0,00
Consulenze scientifiche e spese di informatizzazione	RS	2.460,89	2.460,89	2.460,89	0,00	2.460,89	2.460,89	0,00	0,00
	CP	11.000,00	8.794,72	8.794,72	680,48	9.475,20	9.475,20	-1.524,80	-1.524,80
	T	13.460,89	11.255,61	11.255,61	680,48	11.936,09	11.936,09	-1.524,80	-1.524,80

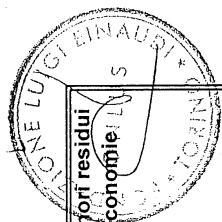


FONAZIONE LUIGI EINAUDI ONLUS CONTO FINANZIARIO CONSUNTIVO 2013 USCITE GESTIONE CORRENTE  
 Spese attività culturali e istituzionali




CAPITOLI	residui e stan- defin. competenza totale	residui pagamenti residui competenza totale	residui da riportare residui competenza residui	impegni residui compet. impegni	minori residui o economie
Spese per contributi e programmi scientifici universitari (convenzione fra Università di Torino e Cornell University)	RS 0,00 CP 0,00 T 0,00	0,00 0,00 0,00	0,00 0,00 0,00	0,00 0,00 0,00	0,00 0,00 0,00
Spesa per iniziative culturali (2° volume scritti einaudiani)	RS 10.000,00 CP 0,00 T 10.000,00	0,00 0,00 0,00	10.000,00 0,00 10.000,00	0,00 0,00 0,00	0,00 0,00 0,00
Consulenza scient. Ediz. Naz. Opere Luigi Einaudi	RS 0,00 CP 7.800,00 T 7.800,00	0,00 7.780,61 7.780,61	0,00 0,00 0,00	0,00 0,00 0,00	0,00 -19,39 -19,39
Regione Piemonte specifiche finalità bibliografiche libri antichi digitalizz.	RS 0,00 CP 0,00 T 0,00	0,00 0,00 0,00	0,00 0,00 0,00	0,00 0,00 0,00	0,00 0,00 0,00
Regione Piemonte contributi straordinari banca dati bibliografia opere Luigi Einaudi digitalizzazione	RS 0,00 CP 0,00 T 0,00	0,00 0,00 0,00	0,00 0,00 0,00	0,00 0,00 0,00	0,00 0,00 0,00
Regione Piemonte digitalizzazione "Riforma sociale" e "Storia economica"	RS 0,00 CP 0,00 T 0,00	0,00 0,00 0,00	0,00 0,00 0,00	0,00 0,00 0,00	0,00 0,00 0,00
Regione Piemonte digitalizzazione opere economiche XIX secolo	RS 0,00 CP 0,00 T 0,00	0,00 0,00 0,00	0,00 0,00 0,00	0,00 0,00 0,00	0,00 0,00 0,00

FONAZIONE LUIGI EINAUDI ONLUS CONTO FINANZIARIO CONSUNTIVO 2013 USCITE GESTIONE CORRENTE  
Spese attività culturali e istituzionali




CAPITOLI	residui e stan- defin. competenza totale		tesoriere pagamenti residui competenza totale		residui da riportare residui competenza residui		impegni residui compet. impegni		minori residui o economie in bilancio	
	RS	CP	RS	CP	RS	CP	RS	CP	RS	CP
Pubblicazione Silvertri / Herftier	9.534,98	0,00	9.534,98	0,00	0,00	0,00	0,00	0,00	9.534,98	0,00
	0,00	9.534,98	0,00	9.534,98	0,00	0,00	0,00	0,00	0,00	0,00
T	9.534,98	0,00	9.534,98	0,00	0,00	0,00	0,00	0,00	9.534,98	0,00
Pubblicazione Francesco Forte "Scritti Einaudiani"	0,00	0,00	0,00	0,00	0,00	0,00	0,00	0,00	0,00	0,00
	0,00	0,00	0,00	0,00	0,00	0,00	0,00	0,00	0,00	0,00
T	0,00	0,00	0,00	0,00	0,00	0,00	0,00	0,00	0,00	0,00
Pubblicazione scritti inediti Luigi Einaudi	0,00	0,00	0,00	0,00	0,00	0,00	0,00	0,00	0,00	0,00
	0,00	0,00	0,00	0,00	0,00	0,00	0,00	0,00	0,00	0,00
T	0,00	0,00	0,00	0,00	0,00	0,00	0,00	0,00	0,00	0,00
Volume da pubblicare nel 2013	8.069,98	0,00	8.069,98	0,00	0,00	0,00	0,00	0,00	0,00	0,00
	0,00	8.069,98	0,00	8.069,98	0,00	0,00	0,00	0,00	0,00	-8.069,98
T	8.069,98	0,00	8.069,98	0,00	0,00	0,00	0,00	0,00	0,00	-8.069,98
Pubblicazione XLIV volume "Annali"	0,00	0,00	0,00	0,00	0,00	0,00	0,00	0,00	0,00	0,00
	0,00	0,00	0,00	0,00	0,00	0,00	0,00	0,00	0,00	0,00
T	0,00	0,00	0,00	0,00	0,00	0,00	0,00	0,00	0,00	0,00
Pubblicazione XLVI volume "Annali"	10.833,68	0,00	10.833,68	0,00	0,00	0,00	0,00	0,00	10.833,68	0,00
	14.000,00	0,00	0,00	12.131,60	12.131,60	0,00	0,00	0,00	12.131,60	-1.868,40
T	24.833,68	0,00	10.833,68	12.131,60	12.131,60	0,00	0,00	0,00	22.965,28	-1.868,40
Pubblicazione M.Einaudi Scr.Pol.europea - Mariuzzo	0,00	0,00	0,00	0,00	0,00	0,00	0,00	0,00	0,00	0,00
	8.330,02	8.330,02	8.330,02	8.330,02	0,00	0,00	0,00	0,00	8.330,02	0,00
T	8.330,02	8.330,02	8.330,02	8.330,02	0,00	0,00	0,00	0,00	8.330,02	0,00

FONAZIONE LUIGI EINAUDI ONLUS      CONTO FINANZIARIO CONSUNTIVO 2013 USCITE GESTIONE CORRENTE  
 Spese attività culturali e istituzionali




CAPITOLI	residui e stan- defin. competenza totale			tesoriere pagamenti residui competenza totale		residui da riportare residui competenza residui		impegni residui compet. impegni		minori residui o economie TORINO
	RS	CP	T	RS	CP	T	RS	CP	T	
Publicazione atti del convegno Luigi Einaudi	RS	0,00	0,00	0,00	0,00	0,00	0,00	0,00	0,00	0,00
	CP	0,00	0,00	0,00	0,00	0,00	0,00	0,00	0,00	0,00
	T	0,00	0,00	0,00	0,00	0,00	0,00	0,00	0,00	0,00
Spese per iniziative varie e riserva	RS	0,00	0,00	0,00	0,00	0,00	0,00	0,00	0,00	0,00
	CP	10.000,00	0,00	0,00	0,00	0,00	0,00	0,00	0,00	-10.000,00
	T	10.000,00	0,00	0,00	0,00	0,00	0,00	0,00	0,00	-10.000,00
<b>TOTALE USCITE GESTIONE CORRENTE</b>	RS	78.565,66	42.565,66	36.000,00	78.565,66	0,00	0,00	0,00	0,00	0,00
Spese attività culturali e amministrative	CP	628.700,00	540.083,04	33.406,42	573.489,46	-55.210,54	0,00	0,00	0,00	0,00
	T	707.265,66	582.648,70	69.406,42	652.055,12	-55.210,54	0,00	0,00	0,00	0,00
<b>TOTALE USCITE GESTIONE CORRENTE</b>	RS	250.579,04	214.579,04	36.000,00	250.579,04	0,00	0,00	0,00	0,00	0,00
	CP	1.039.200,00	882.956,47	89.736,68	972.693,15	-66.397,64	0,00	0,00	0,00	0,00
	T	1.289.779,04	1.097.535,51	125.736,68	1.223.272,19	-66.397,64	0,00	0,00	0,00	0,00

CAPITOLI	residui e stanz. tesoriere			residui da		impegni		minori residui d' economie
	defin. competenza totale	residui pagamenti residui competenza totale	riportare residui competenza residui	residui competenza residui	residui competenza	impegni		
Investimenti finanziari	RS	0,00	0,00	0,00	0,00	0,00	0,00	0,00
	CP	0,00	0,00	0,00	0,00	0,00	0,00	0,00
	T	0,00	0,00	0,00	0,00	0,00	0,00	0,00
TFR versati per pensionamenti	RS	0,00	0,00	0,00	0,00	0,00	0,00	0,00
	CP	0,00	0,00	0,00	0,00	0,00	0,00	0,00
	T	0,00	0,00	0,00	0,00	0,00	0,00	0,00
Fondi per attività future	RS	0,00	0,00	0,00	0,00	0,00	0,00	0,00
	CP	105.000,00	100.000,00	0,00	0,00	100.000,00	0,00	-5.000,00
	T	105.000,00	100.000,00	0,00	0,00	100.000,00	0,00	-5.000,00
<b>TOTALE USCITE IN CONTO CAPITALE</b>	RS	<b>0,00</b>	<b>0,00</b>	<b>0,00</b>	<b>0,00</b>	<b>0,00</b>	<b>0,00</b>	<b>0,00</b>
	CP	<b>105.000,00</b>	<b>100.000,00</b>	<b>0,00</b>	<b>0,00</b>	<b>100.000,00</b>	<b>0,00</b>	<b>-5.000,00</b>
	T	<b>105.000,00</b>	<b>100.000,00</b>	<b>0,00</b>	<b>0,00</b>	<b>100.000,00</b>	<b>0,00</b>	<b>-5.000,00</b>
<b>TOTALE USCITE</b>	RS	<b>250.579,04</b>	<b>214.579,04</b>	<b>36.000,00</b>	<b>250.579,04</b>	<b>0,00</b>	<b>0,00</b>	<b>0,00</b>
	CP	<b>1.144.200,00</b>	<b>982.956,47</b>	<b>89.736,68</b>	<b>1.072.693,15</b>	<b>1.072.693,15</b>	<b>-71.397,64</b>	<b>-71.397,64</b>
	T	<b>1.394.779,04</b>	<b>1.197.535,51</b>	<b>125.736,68</b>	<b>1.323.272,19</b>	<b>1.323.272,19</b>	<b>-71.397,64</b>	<b>-71.397,64</b>



CAPITOLI	residui e stan- z. defin. competenza totale		residui pagamenti residui competenza totale		residui da riportare residui competenza residui		impegni residui compet. impegni		minori residui o economie	
	RS	CP	RS	CP	RS	CP	RS	CP	RS	CP
Anticipo TFR	0,00	0,00	57.510,13	0,00	0,00	0,00	57.510,13	0,00	57.510,13	0,00
	0,00	0,00	0,00	0,00	0,00	0,00	0,00	0,00	0,00	0,00
	0,00	0,00	57.510,13	0,00	0,00	0,00	57.510,13	0,00	57.510,13	0,00
Spese per servizi per conto terzi	0,00	2.500,00	0,00	3.000,00	0,00	0,00	0,00	0,00	0,00	0,00
	2.500,00	2.500,00	3.000,00	3.000,00	0,00	0,00	3.000,00	0,00	3.000,00	500,00
	2.500,00	2.500,00	3.000,00	3.000,00	0,00	0,00	3.000,00	0,00	3.000,00	500,00
<b>TOTALE USCITE SERVIZI PER CONTO TERZI</b>	<b>0,00</b>	<b>2.500,00</b>	<b>57.510,13</b>	<b>3.000,00</b>	<b>0,00</b>	<b>0,00</b>	<b>57.510,13</b>	<b>3.000,00</b>	<b>57.510,13</b>	<b>500,00</b>
	<b>2.500,00</b>	<b>2.500,00</b>	<b>60.510,13</b>	<b>60.510,13</b>	<b>0,00</b>	<b>0,00</b>	<b>60.510,13</b>	<b>60.510,13</b>	<b>58.010,13</b>	<b>58.010,13</b>
<b>TOTALE GENERALE USCITE</b>	<b>250.579,04</b>	<b>1.146.700,00</b>	<b>272.089,17</b>	<b>985.956,47</b>	<b>36.000,00</b>	<b>89.736,68</b>	<b>308.089,17</b>	<b>1.075.693,15</b>	<b>57.510,13</b>	<b>-70.897,64</b>
	<b>1.397.279,04</b>	<b>1.258.045,64</b>	<b>1.258.045,64</b>	<b>1.258.045,64</b>	<b>125.736,68</b>	<b>1.383.782,32</b>	<b>1.383.782,32</b>	<b>1.383.782,32</b>	<b>-13.387,51</b>	<b>-13.387,51</b>


**FONDAZIONE LUIGI EINAUDI**  
**QUADRO RIASSUNTIVO DELLA GESTIONE FINANZIARIA**

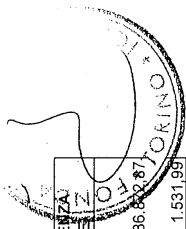


<b>GESTIONE</b>			
	Residui	Competenza	Totale
Fondo di tesoreria al 1° gennaio 2013			181.171,90
Riscossioni da gestione	329.632,27	1.120.429,47	1.450.061,74
Riscossioni da attività finanziaria		300.000,00	300.000,00
Pagamenti da gestione	214.579,04	1.234.155,40	1.448.734,44
Pagamenti da attività finanziaria		350.000,00	350.000,00
Differenza			-48.672,70
<b>FONDO DI TESORERIA AL 31 DICEMBRE 2013</b>			<b>132.499,20</b>
Residui Crediti a breve al 31 dicembre 2013	97.500,00	302.083,75	399.583,75
Residui Debiti a breve al 31 dicembre 2013	26.000,00	89.736,68	115.736,68
Differenza			283.847,07
<b>RISULTATO DI AMMINISTRAZIONE</b>			<b>416.346,27</b>



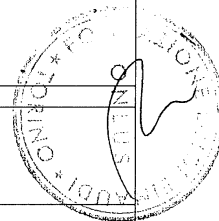
	CONSISTENZA INIZIALE		VARIAZIONI DA C/ FINANZIARIO		VARIAZIONI DA ALTRE CAUSE		CONSISTENZA FINALE
	+	-	+	-	+	-	
A) IMMOBILIZZAZIONI							
B) ATTIVO CIRCOLANTE							
I) CREDITI							
1) Crediti da contribuiti							
Stato	19.997,00		212.029,37	186.538,34			45.488,03
Regione	129.166,30		61.100,00	103.166,30			61.100,00
Provincia	30.000,00		20.000,00	14.400,00		26.000,00	35.000,00
Comune	23.320,00		11.400,00	23.317,42		600,00	11.400,00
Altri	199.500,00		737.916,67	757.914,67		2,58	179.500,00
2) Crediti verso diversi							
Fondazione Firpo	53.329,96		28.990,39	33.524,63			48.795,72
Associazione Globus et Locus	18.228,92		18.300,00	18.228,92			18.300,00
Interessi e rimborsi etc.	0,00		10.350,60	10.350,60			0,00
3) Crediti verso clienti							
Corrispettivi	0,00		230,55	230,55			0,00
II) FONDI DA ESERCIZI PRECEDENTI							
a) Regione	0,00		0,00	0,00			0,00
b) Altri	0,00		0,00	0,00			0,00
<b>Totale</b>	<b>473.542,18</b>		<b>1.100.317,58</b>	<b>1.147.671,43</b>		<b>26.604,58</b>	<b>399.583,75</b>
Clienci per libri in deposito	15.471,61			0,00			15.471,61
<b>Totale</b>	<b>15.471,61</b>			<b>0,00</b>		<b>0,00</b>	<b>15.471,61</b>
III) ATTIVITA' FINANZIARIE							
1) Titoli e attivita' finanziarie	1.785.157,45		366.527,69	300.000,00			1.851.685,14
<b>Totale</b>	<b>1.785.157,45</b>		<b>366.527,69</b>	<b>300.000,00</b>		<b>0,00</b>	<b>1.851.685,14</b>
IV) DISPONIBILITA' LIQUIDE							
1) Depositi bancari	181.171,90		1.750.061,74	1.798.734,44			132.499,20
2) Cassa economato	324,94		3.000,00	3.086,67			238,27
3) Cassa corrispettivi	67,78		230,55	0,00			298,33
<b>Totale</b>	<b>181.564,62</b>		<b>1.753.292,29</b>	<b>1.801.821,11</b>		<b>0,00</b>	<b>133.035,80</b>
<b>TOTALE ATTIVO CIRCOLANTE</b>	<b>2.455.735,86</b>		<b>3.220.137,56</b>	<b>3.249.492,54</b>		<b>26.604,58</b>	<b>2.399.776,30</b>
C) RATEI E RISCOINTI							
1) Ratei attivi	5.179,89		4.502,71	5.179,89			4.502,71
2) Riscointi attivi	3.858,04		3.858,04	3.858,04			3.858,04
<b>TOTALE RATEI E RISCOINTI</b>	<b>9.037,93</b>		<b>8.360,75</b>	<b>9.037,93</b>		<b>0,00</b>	<b>8.360,75</b>
<b>TOTALE DELL'ATTIVO</b>	<b>2.464.773,79</b>		<b>3.228.498,31</b>	<b>3.249.492,54</b>		<b>26.604,58</b>	<b>2.408.137,05</b>
CONTI D'ORDINE							
D) OPERE DA REALIZZARE							
E) BENI CONFERTI IN AZIENDE SPECIALI							
F) BENI DI TERZI							
<b>TOTALE CONTI D'ORDINE</b>							





	CONSISTENZA INIZIALE		VARIAZIONI DA C/FINANZIARIO		VARIAZIONI DA ALTRE CAUSE		CONSISTENZA FINALE
	+	-	+	-	+	-	
<b>A) PATRIMONIO NETTO</b>							
l) Netto patrimoniale	1.486.098,51		0,00		0,00		1.486.098,51
Avanzo anno 2012	774,36						1.531,98
Avanzo anno 2013			0,00		0,00		1.488.404,86
<b>TOTALE PATRIMONIO NETTO</b>	<b>1.486.872,87</b>		<b>0,00</b>		<b>0,00</b>		<b>1.488.404,86</b>
<b>B) CONFERIMENTI</b>							
l) Conferimenti da trasferimenti in c/capitate	0,00						0,00
<b>TOTALE CONFERIMENTI</b>	<b>0,00</b>		<b>0,00</b>		<b>0,00</b>		<b>0,00</b>
<b>C) DEBITI</b>							
1) Prestazioni professionali	499,46		25.573,35		25.611,75		461,06
2) Spese segreteria generali	0,00		9.890,79		8.119,91		1.770,88
3) Spese per uffici	599,00		8.641,33		8.326,63		913,70
4) Premi assicurativi	0,00		3.858,04		3.858,04		0,00
5) Mobili e computer	998,71		19.387,14		18.654,93		1.730,92
6) Adeguamento normative	137.266,60		30.444,43		145.746,20		21.964,83
7) Spese gestione sede	9.897,83		123.540,08		115.641,37		17.796,54
8) Oneri tributari	158,40		24.733,44		24.829,30		62,54
9) Spese bancarie	169,66		288,02		457,68		0,00
10) Borse di studio	0,00		110.422,54		110.422,54		0,00
11) Spese acquisizioni biblioteca e archivio	7.021,98		146.448,69		148.086,64		5.382,03
12) Spese attrezzature biblioteca e archivio	0,00		2.756,23		2.756,23		0,00
13) Spese per manifestazioni e convegni	26.000,00		19.740,60		19.740,60		26.000,00
14) Stipendi personale	25.431,36		397.024,00		397.633,63		24.821,73
15) Spese organi ente	9.706,49		12.227,04		19.913,16		2.020,37
16) Consulenze scientifiche	2.460,89		9.475,20		11.255,61		680,48
17) Iniziative culturali	20.368,66		20.461,62		28.698,68		12.131,60
18) Spese Ediz. Naz. Opere Luigi Einaudi	0,00		7.780,61		7.780,61		0,00
<b>TOTALE DEBITI DI FUNZIONAMENTO</b>	<b>240.579,04</b>		<b>972.693,15</b>		<b>1.097.535,51</b>		<b>115.736,68</b>
<b>ALTRI DEBITI</b>							
Fondo T.F.R.	359.698,65		25.335,38		57.510,13		327.523,90
Fondi resi su vendite	15.471,61		0,00		0,00		15.471,61
Fondo svalutazione crediti	0,00		25.000,00				25.000,00
Fondi spese attività future	0,00						
Fondo per interventi straordinari futuri	187.000,00		0,00		100.000,00		187.000,00
Fondo S. Giacomo Found.per attivita' istituzionale	139.000,00		0,00		0,00		239.000,00
Fondo S. Giacomo Found.per ediz.naz.opere L. Einaudi	28.151,62		0,00		26.151,62		0,00
Fondo acc.to per pubblicazione inediti L. Einaudi	10.000,00		0,00		0,00		10.000,00
<b>TOTALE ALTRI DEBITI</b>	<b>737.321,88</b>		<b>50.335,38</b>		<b>83.661,75</b>		<b>803.995,51</b>
<b>D) RATEI RISCONTI</b>							
l) Ratei passivi	0,00		0,00		0,00		0,00
<b>TOTALE RATEI E RISCONTI</b>	<b>0,00</b>		<b>0,00</b>		<b>0,00</b>		<b>0,00</b>
<b>TOTALE DEL PASSIVO</b>	<b>2.464.773,79</b>		<b>1.023.028,53</b>		<b>1.181.197,26</b>		<b>2.408.137,05</b>
<b>CONTI D'ORDINE</b>							
E) IMPEGNI OPERE DA REALIZZARE							0,00
F) CONFERIMENTI IN AZIENDE SPECIALI							
G) BENI DI TERZI							
<b>TOTALE CONTI D'ORDINE</b>							

	Importi Parziali	Importi Totali	Importi Complessivi
<b>A PROVENTI DELLA GESTIONE</b>			
1) Proventi da trasferimenti :		950.446,04	
Contributi Statali	212.029,37		
Contributi Regionali	61.100,00		
Contributi Provinciali	20.000,00		
Contributi Comunali	11.400,00		
Altri contributi	637.916,67		
Contributi da esercizi precedenti	8.000,00		
2) Proventi da servizi		230,55	
Ricavi corrispettivi	230,55		
Ricavi Olschky	0,00		
3) Proventi da redditi patrimoniali		17.857,53	
Interessi su depositi bancari	453,84		
Interessi attivi cedole	17.403,69		
4) Proventi vari		57.187,15	
Contributi da fondazioni	49.290,39		
Quota cinque per mille	3.137,87		
Rimborsi	4.758,89		
5) Entrate c/ esercizi futuri		100.000,00	
S. Giacomo F. Contr. destinati ad es. futuri	100.000,00		
S. Giacomo Found. Per attività istituzionali	0,00		
<b>TOTALE PROVENTI DELLA GESTIONE A</b>		<b>1.125.721,27</b>	
<b>B COSTI DELLA GESTIONE</b>		972.693,15	
1) Personale	397.024,00		
2) Prestazioni professionali	25.573,35		
3) Spese segreteria generali	9.890,79		
4) Spese per uffici	8.641,33		
5) Spese per assicurazioni	3.858,04		
6) Mobili e computers	19.387,14		
7) Spese per adeguamento normative	30.444,43		
8) Spese di gestione sede	123.540,08		
9) Oneri tributari	24.733,44		
10) Spese bancarie	288,02		
11) Borse di studio	110.422,54		
12) Spese per acquisizioni biblioteca e archivio	146.448,69		
13) Spese per attrezzatura biblioteca e archivio	2.756,23		
14) Spese per manifestazioni e convegni	19.740,60		
15) Spese organi ente: rimborsi	12.227,04		
16) Consulenze scientifiche	9.475,20		
17) Spese pubblicazioni	20.461,62		
18) Spese Ediz. Naz. Opere Luigi Einaudi	7.780,61		
<b>ACCANTONAMENTI C/ ESERC. FUTURI</b>		100.000,00	
Fondo per interventi straordinari futuri	0,00		
Fondo per attività istituzionali anticipi	100.000,00		
<b>TOTALE COSTI DI GESTIONE B</b>		<b>1.072.693,15</b>	
<b>RISULTATO DELLA GESTIONE A - B</b>		<b>53.028,12</b>	53.028,12
<b>C PROVENTI ED ONERI STRAORDINARI</b>			
<b>Proventi</b>			
18) Insussistenze del passivo	108,45		
19) Sopravvenienze attive			
20) Plusvalenze patrimoniali			
<b>TOTALE PROVENTI C.1 (18+19+20+21)</b>		<b>108,45</b>	
<b>Oneri</b>			
21) Insussistenze dell'attivo	26.604,58		
22) Minusvalenze patrimoniali			
23) Svalutazione crediti	25.000,00		
<b>TOTALE ONERI C.2 (22+23+24+25)</b>		<b>51.604,58</b>	
<b>TOTALE E (C.1-C.2)</b>			<b>-51.496,13</b>
<b>RISULTATO ECONOMICO DELL'ESERCIZIO (A-B+/-C)</b>			<b>1.531,99</b>





\*17PDL0048360\*