

XVIII legislatura

**Il bilancio dello Stato 2018-2020.
Una analisi delle spese per missioni
e programmi**

Giugno 2018

n. 1



servizio del bilancio
del Senato



SERVIZIO DEL BILANCIO

Tel. 06 6706 5790 – SBilancioCU@senato.it –  @SR_Bilancio

Il presente dossier è destinato alle esigenze di documentazione interna per l'attività degli organi parlamentari e dei parlamentari.

Si declina ogni responsabilità per l'eventuale utilizzazione o riproduzione per fini non consentiti dalla legge.

I contenuti originali possono essere riprodotti, nel rispetto della legge, a condizione che sia citata la fonte.

Servizio del bilancio, (2018). Elementi di documentazione, «Il bilancio dello Stato 2018-2020. Una analisi delle spese per missioni e programmi». ED01, giugno 2018, Senato della Repubblica, XVIII legislatura

INDICE

LA STRUTTURA PER MISSIONI E PROGRAMMI.....	1
1. LA DECISIONE DI BILANCIO 2018–2020. UN QUADRO DI SINTESI	2
2. L'ANALISI DELLA SPESA NEL BILANCIO 2018–2020.....	3
3. TABELLE E GRAFICI	6
3.1. Parte generale.....	6
3.2. Analisi delle missioni	19
1. Organi costituzionali, a rilevanza costituzionale e Presidenza del Consiglio dei ministri.....	19
2. Amministrazione generale e supporto alla rappresentanza generale di Governo e dello Stato sul territorio	20
3. Relazioni finanziarie con le autonomie territoriali.....	21
4. L'Italia in Europa e nel mondo	23
5. Difesa e sicurezza del territorio.....	25
6. Giustizia.....	27
7. Ordine pubblico e sicurezza	29
8. Soccorso civile	31
9. Agricoltura, politiche agroalimentari e pesca.....	33
10. Energia e diversificazione delle fonti energetiche	34
11. Competitività e sviluppo delle imprese	35
12. Regolazione dei mercati	37
13. Diritto alla mobilità e sviluppo dei sistemi di trasporto	38
14. Infrastrutture pubbliche e logistica.....	40
15. Comunicazioni.....	42
16. Commercio internazionale ed internazionalizzazione del sistema produttivo	44
17. Ricerca e innovazione	45
18. Sviluppo sostenibile e tutela del territorio e dell'ambiente	47
19. Casa e assetto urbanistico.....	49
20. Tutela della salute.....	50
21. Tutela e valorizzazione dei beni e attività culturali e paesaggistici.....	51
22. Istruzione scolastica	52
23. Istruzione universitaria e formazione post-universitaria	53
24. Diritti sociali, politiche sociali e famiglia	54
25. Politiche previdenziali	56
26. Politiche per il lavoro	57
27. Immigrazione, accoglienza e garanzia dei diritti.....	58
28. Sviluppo e riequilibrio territoriale	59
29. Politiche economico-finanziarie e di bilancio e tutela della finanza pubblica	60
30. Giovani e sport	61
31. Turismo	62
32. Servizi istituzionali e generali delle amministrazioni pubbliche.....	63
33. Fondi da ripartire	65
34. Debito pubblico	66

LA STRUTTURA PER MISSIONI E PROGRAMMI

La struttura del bilancio per missioni e programmi è stata introdotta nella legislazione contabile con la legge n. 196 del 2009 (Legge di contabilità e finanza pubblica) che ha formalizzato, nel quadro di una più complessiva rivisitazione del processo di costruzione delle previsioni finanziarie ed economiche, il nuovo sistema di classificazione del bilancio dello Stato con la finalità di rafforzare la lettura degli stanziamenti di bilancio nell'ottica delle politiche pubbliche.

Questa struttura su due livelli di aggregazione consente altresì alla legge di bilancio di rappresentare in modo più trasparente gli effetti finanziari complessivi delle scelte allocative compiute dalle autorità di bilancio in relazione alle principali politiche pubbliche da perseguire attraverso l'evidenziazione delle dotazioni assegnate alle singole amministrazioni, alla luce di quanto previsto dagli articoli 21 e 25 della predetta legge di contabilità e finanza pubblica.

Il Servizio del bilancio del Senato presenta in questo documento la struttura per missioni e programmi del bilancio dello Stato per il triennio 2018-2020, anche a supporto di eventuali ulteriori analisi comparative.

Si segnala il completamento della riforma della struttura del bilancio dello Stato, ad opera del decreto legislativo n. 90 del 2016, con il quale sono state introdotte alcune rilevanti innovazioni.

In particolare, è stata effettuata una revisione delle missioni e dei programmi di spesa, è stato affidato ciascun programma di spesa ad un unico centro di responsabilità e sono state introdotte le "azioni" ovvero aggregati di bilancio sottostanti i programmi di spesa (non oggetto di questa analisi). Per un maggior approfondimento si rinvia ai documenti dei servizi di documentazione del Senato della Repubblica e della Camera dei deputati¹.

¹ Vedi:<http://www.senato.it/leg/17/BGT/Schede/Dossier/2747.htm>,
<http://www.senato.it/leg/17/BGT/Schede/Dossier/2754.htm>,
<http://documenti.camera.it/leg17/dossier/Testi/BI0315b.htm>,
<http://documenti.camera.it/leg17/dossier/Testi/BI0315.htm>.

1. LA DECISIONE DI BILANCIO 2018–2020. UN QUADRO DI SINTESI

Una sintesi del quadro finanziario del bilancio dello Stato è fornita dalla tabella 1.1, che riporta le previsioni di entrata, di spesa e i principali risultati differenziali per il triennio 2018-2020.

I dati elaborati nella tabella 1.1 sono tratti dalla Nota breve "La legge di bilancio per il 2018-2020 in breve" del Dipartimento della Ragioneria Generale dello Stato, pag. 17.

Il saldo netto da finanziare, dato dalla differenza tra le entrate finali e le spese finali, nel 2018 (-45.093 milioni di euro) risulta in diminuzione (-19,5 per cento) rispetto al valore assestato 2017² (-55.997 milioni di euro) principalmente a causa dell'incremento delle entrate finali (esclusivamente ad opera delle entrate tributarie +2,7 per cento) e del decremento registrato dalle spese finali (unicamente per effetto delle spese in conto capitale -20,2 per cento).

Nel successivo biennio si prevede un crescente miglioramento del saldo netto da finanziare (del 43,9 per cento nel 2019 e del 47,6 per cento nel 2020). Tale miglioramento è riconducibile all'aumento delle entrate in particolare di natura tributaria (+3,9 per cento nel 2019 e +2,8 nel 2020) a fronte di un andamento altalenante delle spese finali (in diminuzione dello 0,3 per cento nel 2019 e in aumento dello 0,5 per cento nel 2020). La spesa per interessi è prevista in aumento negli anni 2018 e 2020, rispettivamente +1,5 e +3,5 per cento, e in controtendenza nel 2019 (-1,2 per cento).

Tabella 1.1 - Bilancio dello Stato: Quadro di sintesi previsioni 2018, 2019 e 2020 (Competenza)
(milioni di euro)

	Assestato 2017	Legge di bilancio			Variazioni percentuali			Composizione		
		2018	2019	2020	18/17	19/18	20/19	2018	2019	2020
ENTRATE										
<i>Tributarie</i>	494.947	508.312	528.281	543.090	2,7	3,9	2,8	87,7	88,4	88,6
<i>Extratributarie</i>	76.014	68.637	66.527	67.127	-9,7	-3,1	0,9	11,8	11,1	11,0
<i>Alien. e amm.to, ecc.</i>	2.536	2.513	2.511	2.508	-0,9	-0,1	-0,1	0,4	0,4	0,4
ENTRATE FINALI	573.497	579.462	597.319	612.725	1,0	3,1	2,6	100,0	100,0	100,0
SPESE										
Spese correnti	568.058	575.507	574.909	577.884	1,3	-0,1	0,5	92,1	92,3	92,3
<i>di cui interessi</i>	77.349	78.491	77.533	80.214	1,5	-1,2	3,5	12,6	12,5	12,8
Spese Conto Capitale	61.436	49.048	47.707	48.104	-20,2	-2,7	0,8	7,9	7,7	7,7
SPESE FINALI	629.494	624.555	622.616	625.988	-0,8	-0,3	0,5	100,0	100,0	100,0
Rimborso prestiti	249.522	227.816	240.436	232.826	-8,7	5,5	-3,2			
Risparmio pubblico	2.903	1.442	19.899	32.333						
Saldo netto da finanziare	-55.997	-45.093	-25.297	-13.263	-19,5	-43,9	-47,6			

Note: eventuali differenze sono dovute agli arrotondamenti effettuati.

² Il valore del saldo netto da finanziare nell'assestato 2017 risente delle variazioni contabili che hanno interessato la spesa in conto capitale (circa 20 miliardi) e precisamente la categoria delle acquisizioni di attività finanziarie, in applicazione delle misure del decreto-legge n. 237/2016 che ha previsto l'istituzione di un apposito fondo finalizzato al finanziamento delle operazioni di acquisto di azioni e alla concessione di garanzie dello Stato a favore di banche in crisi di liquidità.

2. L'ANALISI DELLA SPESA NEL BILANCIO 2018–2020

Il bilancio per il 2018 si articola in 13 stati di previsione, di cui uno per l'entrata e 12 per la spesa, 34 missioni e 175 programmi (718 azioni).

Le missioni rappresentano le funzioni principali e gli obiettivi strategici perseguiti con la spesa pubblica. Ogni missione si realizza concretamente attraverso uno o più programmi, che rappresentano aggregati omogenei di attività svolte, con rare eccezioni, all'interno di un singolo ministero³ per perseguire obiettivi definiti nell'ambito delle finalità istituzionali⁴. I programmi costituiscono altresì le unità di voto parlamentare.

Resta confermato il numero delle missioni (34) e dei programmi (175) presenti nella legge di bilancio 2017-2019. I programmi 32.2 *Indirizzo politico* e 32.3 *Servizi e affari generali per le amministrazioni di competenza* sono presenti per ciascuno stato di previsione. Le modifiche rispetto alla struttura della Legge di bilancio 2017 riguardano la denominazione di alcuni programmi e la ricollocazione di alcune attività tra programmi, per consentire una migliore individuazione delle politiche statali, nonché la soppressione, ricollocazione e istituzione di nuove azioni.

Variazioni programmi e missioni

Le variazioni rispetto al 2017 sono state le seguenti:

- Sono stati ridenominati i programmi:
 - 5.3 Approntamento e impiego delle forze marittime;
 - 18.5 Sviluppo sostenibile, rapporti e attività internazionali e danno ambientale

³ Programmi condivisi tra Centri di responsabilità di Ministeri diversi: 32.002 Indirizzo politico; 32.003 Servizi e affari generali per le amministrazioni di competenza.

⁴ Per un approfondimento cfr. Servizio del bilancio del Senato, *La classificazione del bilancio per programmi e missioni*, [Elementi di documentazione n. 11](#), maggio 2007.

	Bilancio 2010	Bilancio 2011	Bilancio 2012	Bilancio 2013	Bilancio 2014	Bilancio 2015	Bilancio 2016	Bilancio 2017	Bilancio 2018
Numero degli stati di previsione	13	13	13	13	13	13	13	13	13
Numero delle missioni	34	34	34	34	34	34	34	34	34
Numero dei programmi	162	172	172	174	174	181	182	175	175

	Bilancio 2010	Bilancio 2011	Bilancio 2012	Bilancio 2013	Bilancio 2014	Bilancio 2015	Bilancio 2016	Bilancio 2017	Bilancio 2018
Missioni cui partecipa 1 ministero	12	14	14	13	12	12	13	17	17
Missioni cui partecipano 2 ministeri	13	12	12	13	13	13	13	12	12
Missioni cui partecipano 3 ministeri	2	2	2	2	2	4	4	3	3
Missioni cui partecipano 4 o più ministeri	6	6	6	6	6	4	4	2	2

	Bilancio 2010	Bilancio 2011	Bilancio 2012	Bilancio 2013	Bilancio 2014	Bilancio 2015	Bilancio 2016	Bilancio 2017	Bilancio 2018
Ministeri che perseguono 2 missioni	-	-	-	-	-	-	-	3	3
Ministeri che perseguono 3 o 4 missioni	5	6	6	6	5	5	5	5	5
Ministeri che perseguono 5-7 missioni	4	4	4	4	5	5	5	4	4
Ministeri che perseguono 8-10 missioni	3	2	2	2	2	2	2	0	0
Ministeri che perseguono più di 20 missioni	1	1	1	1	1	1	1	1	1

	Bilancio 2010	Bilancio 2011	Bilancio 2012	Bilancio 2013	Bilancio 2014	Bilancio 2015	Bilancio 2016	Bilancio 2017	Bilancio 2018
Missioni con 1 programma	5	4	4	4	4	3	3	4	4
Missioni con 2 o 3 programmi	8	10	10	9	9	10	10	11	11
Missioni con 4 o 5 programmi	9	7	7	9	9	7	7	4	4
Missioni con 6-9 programmi	9	10	10	9	9	9	9	10	10
Missioni con 10 o più programmi	3	3	3	3	3	5	5	5	5

Complessivamente circa l'85 per cento delle missioni sono realizzate da uno (50 per cento) o da due (35 per cento circa) ministeri. Infatti, le missioni cui partecipa un unico ministero sono 17 mentre sono 12 il numero delle missioni cui partecipano 2 ministeri.

Tre ministeri gestiscono 2 missioni, cinque ministeri perseguono 3 o 4 missioni, mentre quattro ministeri ne gestiscono un numero compreso tra 5 e 7; fin dal 2009, il solo Ministero dell'economia e delle finanze gestisce più di 20 missioni.

La maggior parte delle missioni è costituita da un numero di programmi compreso tra 2 e 9 (73,5 per cento), alcune missioni (5) sono costituite da numerosi programmi (10 o più), mentre altre (4) presentano un solo programma.

Il presente dossier contiene un apparato di tabelle che mostra un'aggregazione degli stanziamenti di spesa, in termini di competenza (per missioni, programmi e stati di previsione), per il triennio 2018-2020⁵. Le informazioni così organizzate forniscono una visione aggregata più organica rispetto a quella contenuta nella documentazione disponibile, sia rispetto all'articolazione delle missioni per ministeri, sia ai fini dell'evoluzione degli stanziamenti nel tempo. Le elaborazioni dei dati di bilancio sono state effettuate secondo l'articolazione in missioni e programmi attualmente vigenti. Di conseguenza, al fine di rendere confrontabili i dati della legge di bilancio 2018-2020 con quelli dell'assestamento 2017, per tale ultimo documento si è fatto riferimento all'elaborazione effettuata dalla

⁵ I dati riportati nelle tabelle dell'allegato sono tratti dal sito internet della Ragioneria Generale dello Stato, *Pubblicazioni statistiche*, [La spesa delle amministrazioni centrali dello Stato](#).

Ragioneria Generale dello Stato secondo l'articolazione in missioni e programmi attualmente vigente.

L'apparato è diviso in due sezioni. La prima mostra l'insieme delle missioni e degli stati di previsione. La seconda analizza con maggiore dettaglio ciascuna missione⁶.

In particolare, la prima parte contiene:

- tabelle recanti i valori assoluti (tabella 3.1.1) e le variazioni percentuali rispetto all'anno precedente (tabella 3.1.2) delle spese complessive per gli anni 2017-2020, articolate per missione e titoli (spesa corrente, in conto capitale e rimborso prestiti).
- grafici di riepilogo delle missioni di spesa per stanziamenti correnti e in conto capitale.
- tabelle recanti il riepilogo della spesa complessiva, articolata per stato di previsione⁷ e titoli; valori assoluti e variazioni percentuali rispetto all'anno precedente; anni 2017-2020 (tabelle 3.1.5 e 3.1.6).
- tabella di raccordo tra missioni e stati di previsione (tabella 3.1.7).
- tabella di raccordo tra stati di previsione e missioni (tabella 3.1.8).

La seconda parte (Analisi delle missioni) presenta per ciascuna delle 34 missioni:

- un grafico che mostra sinteticamente la composizione percentuale della missione evidenziando i principali programmi.
- una tabella recante l'articolazione della missione per programmi, stati di previsione e titoli; valori assoluti; anni 2017-2020.

⁶ Si segnala che in caso di variazioni superiori a ± 100 per cento l'importo viene sostituito con "-".

⁷ Si precisa che la numerazione degli stati di previsione nel presente dossier segue quella adottata dalla RGS nel database utilizzato per le elaborazioni e non quella prevista dalla legge di bilancio.

3. TABELLE E GRAFICI

3.1. Parte generale

3.1.1. Spese complessive per missioni e titoli – anni 2017-2020

Valori assoluti

(milioni di euro)

Missioni		Assestato 2017	2018	2019	2020
1. Organi costituzionali, a rilevanza costituzionale e Presidenza del Consiglio dei ministri	C	2.538,6	2.234,1	2.234,1	2.233,9
	K	4,7	4,2	0,0	0,0
	Totale	2.543,3	2.238,3	2.234,1	2.233,9
2. Amministrazione generale e supporto alla rappresentanza generale di Governo e dello Stato sul territorio	C	591,1	572,2	547,5	530,3
	K	0,7	0,7	0,9	0,9
	Totale	591,7	572,8	548,4	531,2
3. Relazioni finanziarie con le autonomie territoriali	C	114.120,5	115.658,4	115.971,4	116.623,0
	K	1.178,1	1.348,1	1.490,9	1.442,1
	R	1.419,9	1.074,4	1.831,6	1.046,2
Totale	116.718,5	118.080,8	119.294,0	119.111,3	
4. L'Italia in Europa e nel mondo	C	20.082,3	20.769,6	21.432,3	21.806,7
	K	5.406,1	5.108,4	3.218,4	7.363,2
	Totale	25.488,4	25.878,0	24.650,7	29.169,9
5. Difesa e sicurezza del territorio	C	18.421,0	17.994,8	17.915,1	16.812,0
	K	2.217,9	2.451,5	2.546,3	2.399,6
	Totale	20.639,0	20.446,3	20.461,4	19.211,5
6. Giustizia	C	8.259,4	8.147,1	8.250,2	8.182,8
	K	136,6	319,9	397,7	436,9
	Totale	8.396,0	8.466,9	8.647,9	8.619,7
7. Ordine pubblico e sicurezza	C	10.448,7	10.303,9	10.238,8	10.201,9
	K	317,7	453,6	482,6	526,1
	R	0,0	0,0	0,0	0,0
Totale	10.766,4	10.757,5	10.721,4	10.728,0	
8. Soccorso civile	C	2.240,1	2.141,7	2.111,3	2.087,7
	K	2.315,1	3.228,1	3.227,3	1.187,9
	R	542,6	427,9	331,6	166,4
Totale	5.097,7	5.797,6	5.670,2	3.442,0	
9. Agricoltura, politiche agroalimentari e pesca	C	573,0	571,4	572,4	562,8
	K	305,6	233,2	209,3	192,9
	Totale	878,6	804,6	781,7	755,6
10. Energia e diversificazione delle fonti energetiche	C	83,4	57,8	57,7	57,7
	K	143,7	142,5	153,6	153,6
	Totale	227,1	200,3	211,3	211,3
11. Competitività e sviluppo delle imprese	C	12.293,4	14.220,5	14.490,3	14.113,0
	K	7.529,9	10.006,3	8.796,1	5.037,8
	R	269,8	379,5	294,1	238,2
Totale	20.093,0	24.606,3	23.580,5	19.389,0	
12. Regolazione dei mercati	C	16,9	16,2	14,3	14,1
	K	0,1	0,0	0,0	0,0
	Totale	17,0	16,2	14,3	14,2
13. Diritto alla mobilità e sviluppo dei sistemi di trasporto	C	7.320,3	7.500,4	7.187,0	7.178,2
	K	3.979,1	5.821,2	6.135,4	6.138,7
	Totale	11.299,4	13.321,6	13.322,4	13.316,9
14. Infrastrutture pubbliche e logistica	C	139,2	138,7	138,0	136,2
	K	5.063,6	5.792,2	5.034,9	6.670,2
	Totale	5.202,9	5.930,9	5.172,9	6.806,4
15. Comunicazioni	C	737,9	556,4	610,3	611,5
	K	9,2	2,2	27,3	280,4
	Totale	747,1	558,6	637,6	891,9
16. Commercio internazionale ed internazionalizzazione del sistema produttivo	C	110,3	113,4	113,8	113,7
	K	161,6	141,2	61,2	61,2
	Totale	271,9	254,6	174,9	174,9

C=corrente; K=capitale; R=rimborsi

Missioni		Assestato 2017	2018	2019	2020
17. Ricerca e innovazione	C	458,1	416,5	448,8	464,7
	K	2.373,9	2.561,2	2.876,6	2.835,8
	Totale	2.832,0	2.977,8	3.325,4	3.300,5
18. Sviluppo sostenibile e tutela del territorio e dell'ambiente	C	757,5	699,5	707,1	708,0
	K	580,9	494,5	457,5	417,0
	R	10,8	11,2	11,6	6,0
	Totale	1.349,2	1.205,2	1.176,2	1.131,0
19. Casa e assetto urbanistico	C	118,0	164,7	215,4	228,6
	K	181,5	157,9	148,9	38,4
	Totale	299,5	322,6	364,2	267,0
20. Tutela della salute	C	2.035,7	2.072,1	2.075,4	2.074,3
	K	0,5	37,5	48,0	41,5
	Totale	2.036,2	2.109,6	2.123,4	2.115,8
21. Tutela e valorizzazione dei beni e attività culturali e paesaggistici	C	1.495,5	1.530,2	1.485,3	1.156,1
	K	445,4	700,5	727,1	725,6
	R	45,6	47,5	41,8	43,6
	Totale	1.986,4	2.278,2	2.254,2	1.925,3
22. Istruzione scolastica	C	46.411,4	45.554,2	45.024,7	44.260,1
	K	145,7	758,3	738,4	495,7
	Totale	46.557,1	46.312,6	45.763,1	44.755,8
23. Istruzione universitaria e formazione post-universitaria	C	7.876,0	8.179,1	8.248,7	8.364,8
	K	54,9	34,2	34,2	34,2
	R	23,1	17,6	18,0	18,3
	Totale	7.953,9	8.231,0	8.300,9	8.417,3
24. Diritti sociali, politiche sociali e famiglia	C	32.368,7	33.947,2	34.470,1	34.669,5
	K	8,0	32,8	27,8	27,8
	Totale	32.376,7	33.980,0	34.497,9	34.697,3
25. Politiche previdenziali	C	92.825,9	93.553,8	93.139,2	95.726,3
	K	70,0	0,0	0,0	0,0
	Totale	92.895,9	93.553,8	93.139,2	95.726,3
26. Politiche per il lavoro	C	11.221,9	10.706,5	10.448,3	10.417,3
	K	42,6	30,7	33,6	36,6
	Totale	11.264,4	10.737,2	10.482,0	10.454,0
27. Immigrazione, accoglienza e garanzia dei diritti	C	3.746,3	3.637,5	3.540,9	3.436,8
	K	55,8	21,0	21,0	14,2
	Totale	3.802,1	3.658,5	3.561,9	3.451,0
28. Sviluppo e riequilibrio territoriale	C	22,7	23,6	23,7	23,7
	K	3.418,0	4.879,0	5.727,8	6.049,8
	Totale	3.440,7	4.902,6	5.751,5	6.073,5
29. Politiche economico-finanziarie e di bilancio e tutela della finanza pubblica	C	85.635,2	88.392,1	88.762,5	88.288,3
	K	20.612,2	729,3	673,3	607,6
	Totale	106.247,4	89.121,4	89.435,8	88.895,9
30. Giovani e sport	C	605,9	631,6	595,3	590,4
	K	231,4	170,2	103,6	88,6
	Totale	837,2	801,8	698,9	679,0
31. Turismo	C	45,4	45,8	45,3	46,3
	K	1,0	0,9	1,0	1,0
	Totale	46,4	46,8	46,3	47,3
32. Servizi istituzionali e generali delle amministrazioni pubbliche	C	2.687,1	2.971,8	2.935,4	2.872,7
	K	142,8	232,0	292,4	254,6
	R	0,2	0,2	0,2	0,2
	Totale	2.830,1	3.204,0	3.228,0	3.127,5
33. Fondi da ripartire	C	8.674,5	8.154,6	8.389,8	8.593,9
	K	4.302,0	3.154,2	4.013,4	4.543,9
	Totale	12.976,6	11.308,8	12.403,2	13.137,8
34. Debito pubblico	C	73.096,1	73.829,3	72.468,4	74.696,4
	R	247.210,4	225.857,5	237.907,5	231.307,5
	Totale	320.306,5	299.686,8	310.375,8	306.003,9
Totale complessivo		879.016,5	852.369,8	863.051,9	858.813,9

C=corrente; K=capitale; R=rimborsi

3.1.2. Spese complessive per missioni e titoli – anni 2017-2020

Variazioni percentuali

Missioni		Var. 2018/2017 assestato	Var. 2019/2018	Var. 2020/2019
1. Organi costituzionali, a rilevanza costituzionale e Presidenza del Consiglio dei ministri	C	-12,0	-0,0	-0,0
	K	-10,7	-100,0	-
	Totale	-12,0	-0,2	-0,0
2. Amministrazione generale e supporto alla rappresentanza generale di Governo e dello Stato sul territorio	C	-3,2	-4,3	-3,1
	K	0,0	32,0	0,0
	Totale	-3,2	-4,3	-3,1
3. Relazioni finanziarie con le autonomie territoriali	C	1,3	0,3	0,6
	K	14,4	10,6	-3,3
	R	-24,3	70,5	-42,9
	Totale	1,2	1,0	-0,2
4. L'Italia in Europa e nel mondo	C	3,4	3,2	1,7
	K	-5,5	-37,0	128,8
	Totale	1,5	-4,7	18,3
5. Difesa e sicurezza del territorio	C	-2,3	-0,4	-6,2
	K	10,5	3,9	-5,8
	Totale	-0,9	0,1	-6,1
6. Giustizia	C	-1,4	1,3	-0,8
	K	134,1	24,3	9,8
	Totale	0,8	2,1	-0,3
7. Ordine pubblico e sicurezza	C	-1,4	-0,6	-0,4
	K	42,8	6,4	9,0
	R	-	-	-
	Totale	-0,1	-0,3	0,1
8. Soccorso civile	C	-4,4	-1,4	-1,1
	K	39,4	-0,0	-63,2
	R	-21,1	-22,5	-49,8
	Totale	13,7	-2,2	-39,3
9. Agricoltura, politiche agroalimentari e pesca	C	-0,3	0,2	-1,7
	K	-23,7	-10,3	-7,8
	Totale	-8,4	-2,8	-3,3
10. Energia e diversificazione delle fonti energetiche	C	-30,7	-0,0	-0,0
	K	-0,9	7,8	0,0
	Totale	-11,8	5,5	-0,0
11. Competitivita' e sviluppo delle imprese	C	15,7	1,9	-2,6
	K	32,9	-12,1	-42,7
	R	40,7	-22,5	-19,0
	Totale	22,5	-4,2	-17,8
12. Regolazione dei mercati	C	-4,5	-11,6	-1,1
	K	-52,1	0,0	0,0
	Totale	-4,8	-11,6	-1,1
13. Diritto alla mobilita' e sviluppo dei sistemi di trasporto	C	2,5	-4,2	-0,1
	K	46,3	5,4	0,1
	Totale	17,9	0,0	-0,0
14. Infrastrutture pubbliche e logistica	C	-0,4	-0,5	-1,3
	K	14,4	-13,1	32,5
	Totale	14,0	-12,8	31,6
15. Comunicazioni	C	-24,6	9,7	0,2
	K	-75,8	1.127,6	926,3
	Totale	-25,2	14,2	39,9
16. Commercio internazionale ed internazionalizzazione del sistema produttivo	C	2,8	0,3	-0,0
	K	-12,6	-56,7	0,0
	Totale	-6,4	-31,3	-0,0
17. Ricerca e innovazione	C	-9,1	7,7	3,6
	K	7,9	12,3	-1,4
	Totale	5,1	11,7	-0,7

C=corrente; K=capitale; R=rimborsi

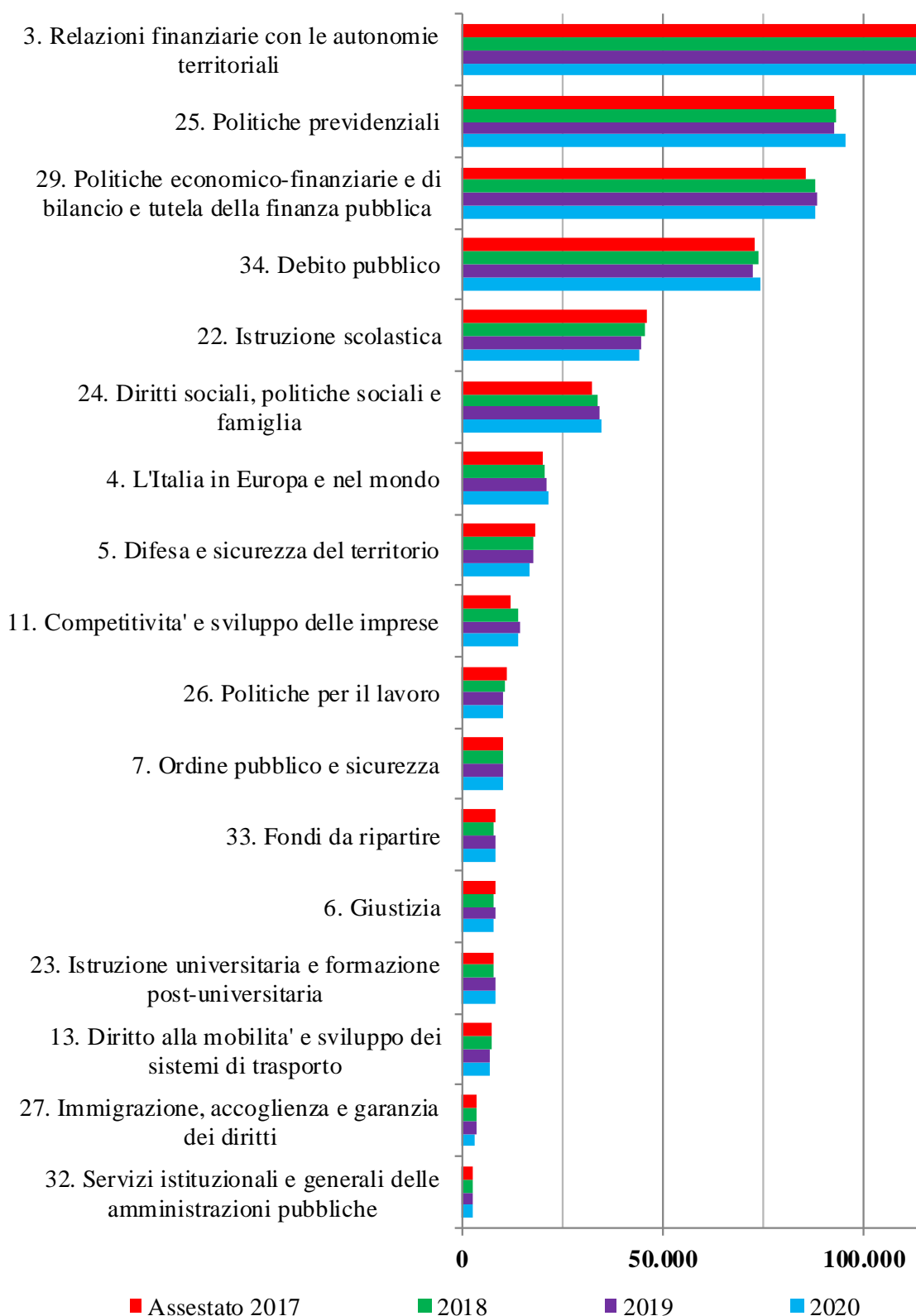
Variazioni percentuali

Missioni		Var. 2018/2017 asestato	Var. 2019/2018	Var. 2020/2019
18. Sviluppo sostenibile e tutela del territorio e dell'ambiente	C	-7,7	1,1	0,1
	K	-14,9	-7,5	-8,9
	R	3,3	3,3	-47,7
	Totale	-10,7	-2,4	-3,8
19. Casa e assetto urbanistico	C	39,6	30,8	6,2
	K	-13,0	-5,7	-74,2
	Totale	7,7	12,9	-26,7
20. Tutela della salute	C	1,8	0,2	-0,1
	K	6.957,1	28,1	-13,7
	Totale	3,6	0,7	-0,4
21. Tutela e valorizzazione dei beni e attivita' culturali e paesaggistici	C	2,3	-2,9	-22,2
	K	57,3	3,8	-0,2
	R	4,3	-12,0	4,2
	Totale	14,7	-1,1	-14,6
22. Istruzione scolastica	C	-1,8	-1,2	-1,7
	K	420,5	-2,6	-32,9
	Totale	-0,5	-1,2	-2,2
23. Istruzione universitaria e formazione post-universitaria	C	3,8	0,9	1,4
	K	-37,6	0,0	-0,2
	R	-23,6	1,9	1,9
	Totale	3,5	0,9	1,4
24. Diritti sociali, politiche sociali e famiglia	C	4,9	1,5	0,6
	K	309,3	-15,2	0,0
	Totale	5,0	1,5	0,6
25. Politiche previdenziali	C	0,8	-0,4	2,8
	K	-100,0	-	-
	Totale	0,7	-0,4	2,8
26. Politiche per il lavoro	C	-4,6	-2,4	-0,3
	K	-27,9	9,6	8,9
	Totale	-4,7	-2,4	-0,3
27. Immigrazione, accoglienza e garanzia dei diritti	C	-2,9	-2,7	-2,9
	K	-62,3	0,0	-32,5
	Totale	-3,8	-2,6	-3,1
28. Sviluppo e riequilibrio territoriale	C	4,0	0,4	0,0
	K	42,7	17,4	5,6
	Totale	42,5	17,3	5,6
29. Politiche economico-finanziarie e di bilancio e tutela della finanza pubblica	C	3,2	0,4	-0,5
	K	-96,5	-7,7	-9,7
	Totale	-16,1	0,4	-0,6
30. Giovani e sport	C	4,3	-5,7	-0,8
	K	-26,4	-39,1	-14,5
	Totale	-4,2	-12,8	-2,9
31. Turismo	C	0,9	-1,1	2,2
	K	-1,0	1,0	0,0
	Totale	0,9	-1,1	2,2
32. Servizi istituzionali e generali delle amministrazioni pubbliche	C	10,6	-1,2	-2,1
	K	62,4	26,0	-12,9
	R	5,5	5,5	5,5
	Totale	13,2	0,7	-3,1
33. Fondi da ripartire	C	-6,0	2,9	2,4
	K	-26,7	27,2	13,2
	Totale	-12,9	9,7	5,9
34. Debito pubblico	C	1,0	-1,8	3,1
	R	-8,6	5,3	-2,8
	Totale	-6,4	3,6	-1,4
Totale complessivo		-3,0	1,3	-0,5

C=corrente; K=capitale; R=rimborsi

Figura 3.1.3. Missioni di spesa. Stanziamenti correnti*. Anni 2017-2020, (continua a pag. successiva)

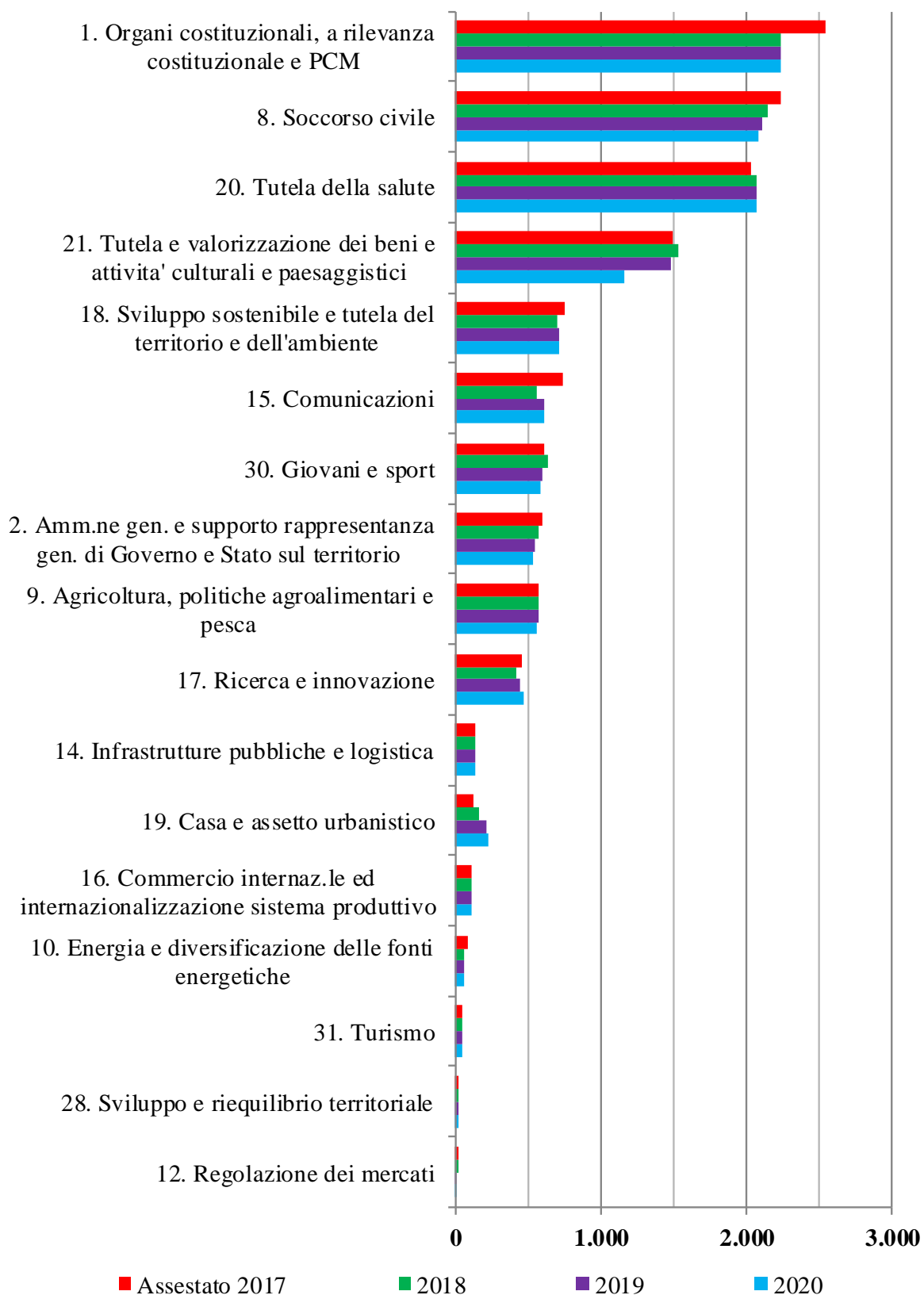
(milioni di euro)



* Missioni in ordine decrescente in base al valore 2017 Assestato

(segue) Missioni di spesa. Stanziamenti correnti*. Anni 2017-2020

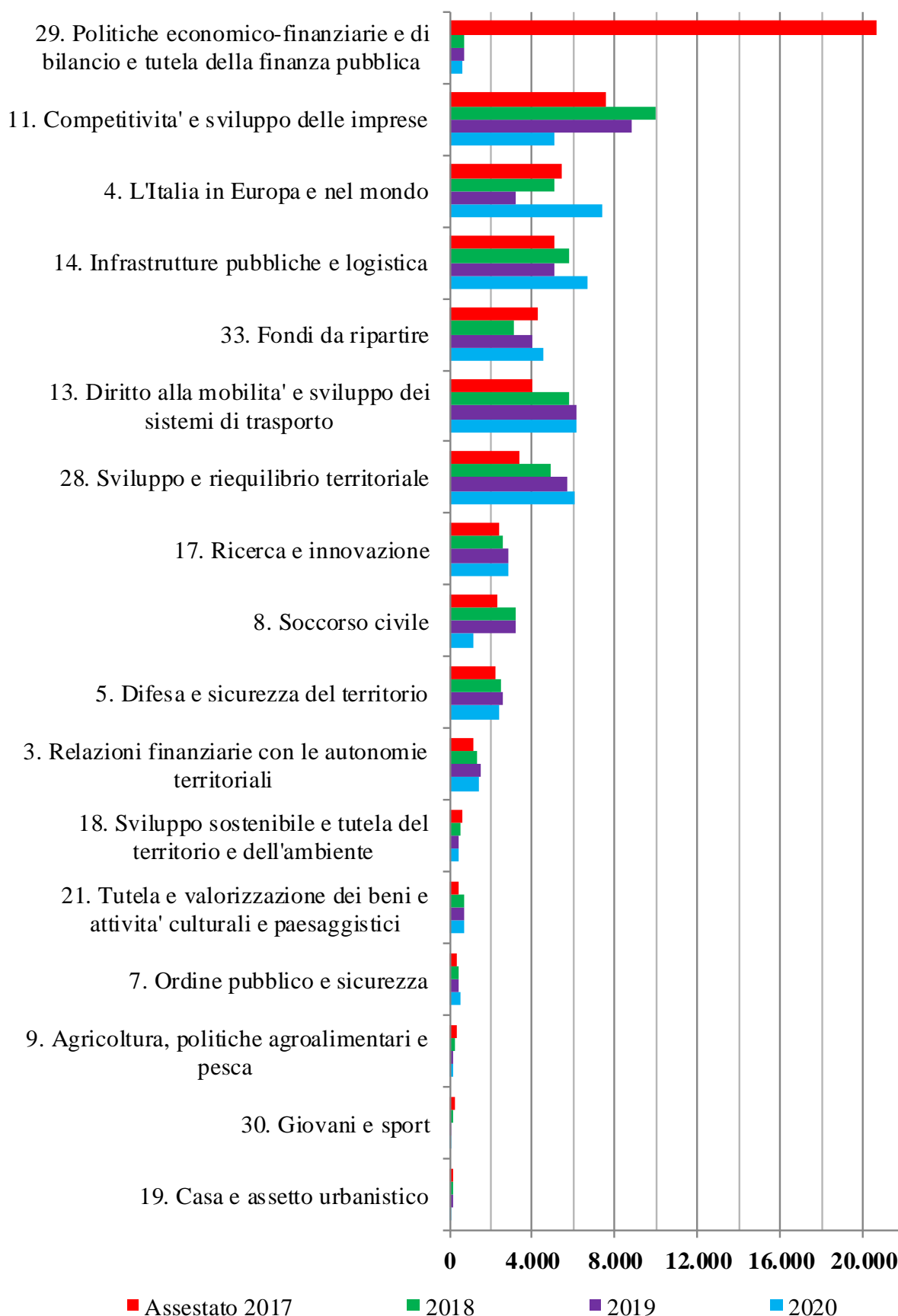
(milioni di euro)



* Missioni in ordine decrescente in base al valore 2017 Assestato

Figura 3.1.4. Missioni di spesa. Stanziamenti in conto capitale*. Anni 2017-2020 (continua a pag. successiva)

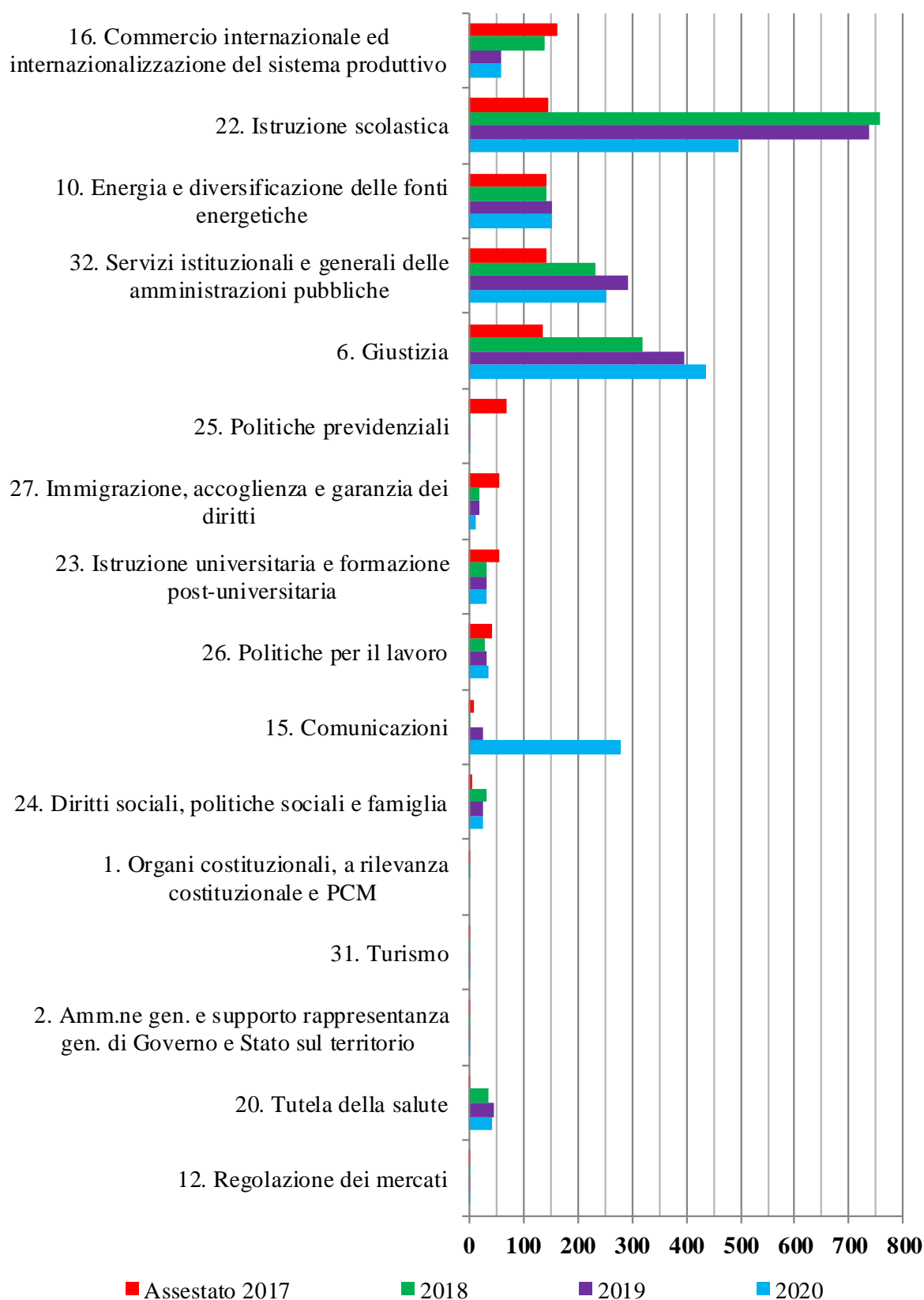
(milioni di euro)



* Missioni in ordine decrescente in base al valore 2017 Assestato

(segue) Missioni di spesa. Stanziamenti in conto capitale*. Anni 2017-2020

(milioni di euro)



* Missioni in ordine decrescente in base al valore 2017 Assestato

3.1.5. Spese complessive per stato di previsione – anni 2017-2020.

Valori assoluti

(milioni di euro)

Stati di previsione		Assestato 2017	2018	2019	2020
2. MEF	C	325.749,2	330.455,6	331.547,9	333.525,6
	K	44.062,3	28.076,7	28.647,9	30.451,0
	R	249.157,5	227.343,5	240.053,5	232.502,0
	Totale	618.969,0	585.875,8	600.249,2	596.478,6
3. MiSE	C	462,2	663,2	594,0	426,6
	K	3.902,9	4.559,0	3.530,3	3.532,6
	R	269,8	379,5	294,1	238,2
	Totale	4.634,9	5.601,7	4.418,3	4.197,4
4. Min. lavoro	C	123.840,9	125.653,6	125.526,9	128.295,7
	K	42,6	55,8	53,7	56,7
	Totale	123.883,6	125.709,4	125.580,6	128.352,4
5. Min. giustizia	C	8.001,3	7.931,7	8.024,4	7.943,0
	K	136,9	326,1	404,0	437,2
	Totale	8.138,2	8.257,8	8.428,4	8.380,1
6. Min. esteri	C	2.612,2	2.580,7	2.594,6	2.547,5
	K	9,6	28,2	29,4	34,4
	Totale	2.621,8	2.609,0	2.624,0	2.581,9
7. MIUR	C	54.441,2	54.139,5	53.690,0	53.039,5
	K	2.435,4	3.109,0	3.266,5	3.009,1
	R	23,1	17,6	18,0	18,3
	Totale	56.899,7	57.266,1	56.974,5	56.066,9
8. Min. interno	C	21.982,9	23.456,0	22.594,3	22.360,5
	K	598,7	936,1	1.116,5	1.239,7
	R	15,6	16,4	17,3	18,3
	Totale	22.597,2	24.408,5	23.728,2	23.618,5
9. Min. ambiente	C	340,5	355,5	351,6	348,2
	K	571,8	514,2	477,2	437,7
	R	10,8	11,2	11,6	6,0
	Totale	923,2	880,9	840,4	791,9
10. MIT	C	6.925,9	7.119,9	6.909,7	6.870,7
	K	6.655,1	7.939,1	6.583,9	5.493,2
	Totale	13.581,0	15.059,0	13.493,6	12.363,9
12. Min. difesa	C	19.074,5	18.484,6	18.441,9	18.217,8
	K	2.245,6	2.484,3	2.575,1	2.428,3
	Totale	21.320,2	20.968,9	21.017,0	20.646,1
13. Min. agricoltura	C	596,9	607,4	597,6	586,1
	K	306,6	242,2	218,2	193,9
	Totale	903,5	849,5	815,8	780,0
14. Min. beni culturali	C	1.645,1	1.679,7	1.619,3	1.287,4
	K	455,2	714,9	740,6	735,1
	R	45,6	47,5	41,8	43,6
	Totale	2.145,8	2.442,1	2.401,8	2.066,0
15. Min. salute	C	2.385,0	2.379,2	2.416,8	2.435,1
	K	13,5	61,9	63,2	54,9
	Totale	2.398,5	2.441,1	2.480,0	2.490,0
Totale complessivo	C	568.057,9	575.506,5	574.909,1	577.883,8
	K	61.436,3	49.047,5	47.706,5	48.103,7
	R	249.522,3	227.815,8	240.436,3	232.826,4
		879.016,5	852.369,8	863.051,9	858.813,9

C=corrente; K=capitale; R=rimborsi

3.1.6. Spese complessive per stato di previsione – anni 2017-2020.

Variazioni percentuali

Stati di previsione		Var. 2018/2017 assestato	Var. 2019/2018	Var. 2020/2019
2. MEF	C	1,4	0,3	0,6
	K	-36,3	2,0	6,3
	R	-8,8	5,6	-3,1
	Totale	-5,3	2,5	-0,6
3. MiSE	C	43,5	-10,4	-28,2
	K	16,8	-22,6	0,1
	R	40,7	-22,5	-19,0
	Totale	20,9	-21,1	-5,0
4. Min. lavoro	C	1,5	-0,1	2,2
	K	30,8	-3,7	5,6
	Totale	1,5	-0,1	2,2
5. Min. giustizia	C	-0,9	1,2	-1,0
	K	138,2	23,9	8,2
	Totale	1,5	2,1	-0,6
6. Min. esteri	C	-1,2	0,5	-1,8
	K	194,9	4,3	16,9
	Totale	-0,5	0,6	-1,6
7. MIUR	C	-0,6	-0,8	-1,2
	K	27,7	5,1	-7,9
	R	-23,6	1,9	1,9
	Totale	0,6	-0,5	-1,6
8. Min. interno	C	6,7	-3,7	-1,0
	K	56,3	19,3	11,0
	R	5,5	5,5	5,5
	Totale	8,0	-2,8	-0,5
9. Min. ambiente	C	4,4	-1,1	-1,0
	K	-10,1	-7,2	-8,3
	R	3,3	3,3	-47,7
	Totale	-4,6	-4,6	-5,8
10. MIT	C	2,8	-3,0	-0,6
	K	19,3	-17,1	-16,6
	Totale	10,9	-10,4	-8,4
12. Min. difesa	C	-3,1	-0,2	-1,2
	K	10,6	3,7	-5,7
	Totale	-1,6	0,2	-1,8
13. Min. agricoltura	C	1,8	-1,6	-1,9
	K	-21,0	-9,9	-11,2
	Totale	-6,0	-4,0	-4,4
14. Min. beni culturali	C	2,1	-3,6	-20,5
	K	57,1	3,6	-0,7
	R	4,3	-12,0	4,2
	Totale	13,8	-1,7	-14,0
15. Min. salute	C	-0,2	1,6	0,8
	K	358,9	2,1	-13,1
	Totale	1,8	1,6	0,4
Totale complessivo	C	1,3	-0,1	0,5
	K	-20,2	-2,7	0,8
	R	-8,7	5,5	-3,2
		-3,0	1,3	-0,5

C=corrente; K=capitale; R=rimborsi

3.1.7. Tabella di raccordo missioni-stati di previsione

Missioni	Stati di previsione
1. Organi costituzionali, a rilevanza costituzionale e Presidenza del Consiglio dei ministri	2. MEF
2. Amministrazione generale e supporto alla rappresentanza generale di Governo e dello Stato sul territorio	8. Min. interno
3. Relazioni finanziarie con le autonomie territoriali	2. MEF 8. Min. interno
4. L'Italia in Europa e nel mondo	2. MEF 6. Min. esteri
5. Difesa e sicurezza del territorio	2. MEF 12. Min. difesa
6. Giustizia	2. MEF 5. Min. giustizia
7. Ordine pubblico e sicurezza	2. MEF 8. Min. interno 10. MIT
8. Soccorso civile	2. MEF 8. Min. interno
9. Agricoltura, politiche agroalimentari e pesca	13. Min. agricoltura
10. Energia e diversificazione delle fonti energetiche	3. MiSE
11. Competitività e sviluppo delle imprese	2. MEF 3. MiSE
12. Regolazione dei mercati	3. MiSE
13. Diritto alla mobilità e sviluppo dei sistemi di trasporto	2. MEF 10. MIT
14. Infrastrutture pubbliche e logistica	2. MEF 10. MIT
15. Comunicazioni	2. MEF 3. MiSE
16. Commercio internazionale ed internazionalizzazione del sistema produttivo	3. MiSE
17. Ricerca e innovazione	2. MEF 3. MiSE 7. MIUR 9. Min. ambiente 14. Min. beni culturali 15. Min. salute
18. Sviluppo sostenibile e tutela del territorio e dell'ambiente	2. MEF 9. Min. ambiente 12. Min. difesa
19. Casa e assetto urbanistico	2. MEF 10. MIT
20. Tutela della salute	15. Min. salute
21. Tutela e valorizzazione dei beni e attività culturali e paesaggistici	14. Min. beni culturali
22. Istruzione scolastica	7. MIUR
23. Istruzione universitaria e formazione post-universitaria	7. MIUR
24. Diritti sociali, politiche sociali e famiglia	2. MEF 4. Min. lavoro
25. Politiche previdenziali	2. MEF 4. Min. lavoro
26. Politiche per il lavoro	4. Min. lavoro
27. Immigrazione, accoglienza e garanzia dei diritti	2. MEF 4. Min. lavoro 8. Min. interno
28. Sviluppo e riequilibrio territoriale	2. MEF
29. Politiche economico-finanziarie e di bilancio e tutela della finanza pubblica	2. MEF
30. Giovani e sport	2. MEF
31. Turismo	14. Min. beni culturali
32. Servizi istituzionali e generali delle amministrazioni pubbliche	Tutti gli stati di previsione
33. Fondi da ripartire	2. MEF
34. Debito pubblico	2. MEF

3.1.8. Tabella di raccordo stati di previsione-missioni (continua a pag. successiva)

Stati di previsione	Missioni
2. MEF	1. Organi costituzionali, a rilevanza costituzionale e Presidenza del Consiglio dei ministri 3. Relazioni finanziarie con le autonomie territoriali 4. L'Italia in Europa e nel mondo 5. Difesa e sicurezza del territorio 6. Giustizia 7. Ordine pubblico e sicurezza 8. Soccorso civile 11. Competitivita' e sviluppo delle imprese 13. Diritto alla mobilita' e sviluppo dei sistemi di trasporto 14. Infrastrutture pubbliche e logistica 15. Comunicazioni 17. Ricerca e innovazione 18. Sviluppo sostenibile e tutela del territorio e dell'ambiente 19. Casa e assetto urbanistico 24. Diritti sociali, politiche sociali e famiglia 25. Politiche previdenziali 27. Immigrazione, accoglienza e garanzia dei diritti 28. Sviluppo e riequilibrio territoriale 29. Politiche economico-finanziarie e di bilancio e tutela della finanza pubblica 30. Giovani e sport 32. Servizi istituzionali e generali delle amministrazioni pubbliche 33. Fondi da ripartire 34. Debito pubblico
3. MiSE	10. Energia e diversificazione delle fonti energetiche 11. Competitivita' e sviluppo delle imprese 12. Regolazione dei mercati 15. Comunicazioni 16. Commercio internazionale ed internazionalizzazione del sistema produttivo 17. Ricerca e innovazione 32. Servizi istituzionali e generali delle amministrazioni pubbliche
4. Min. lavoro	24. Diritti sociali, politiche sociali e famiglia 25. Politiche previdenziali 26. Politiche per il lavoro 27. Immigrazione, accoglienza e garanzia dei diritti 32. Servizi istituzionali e generali delle amministrazioni pubbliche
5. Min. giustizia	6. Giustizia 32. Servizi istituzionali e generali delle amministrazioni pubbliche
6. Min. esteri	4. L'Italia in Europa e nel mondo 32. Servizi istituzionali e generali delle amministrazioni pubbliche

(segue) **Tabella di raccordo stati di previsione-missioni**

Stati di previsione	Missioni
7. MIUR	17. Ricerca e innovazione 22. Istruzione scolastica 23. Istruzione universitaria e formazione post-universitaria 32. Servizi istituzionali e generali delle amministrazioni pubbliche
8. Min. interno	2. Amministrazione generale e supporto alla rappresentanza generale di Governo e dello Stato sul territorio 3. Relazioni finanziarie con le autonomie territoriali 7. Ordine pubblico e sicurezza 8. Soccorso civile 27. Immigrazione, accoglienza e garanzia dei diritti 32. Servizi istituzionali e generali delle amministrazioni pubbliche
9. Min. ambiente	17. Ricerca e innovazione 18. Sviluppo sostenibile e tutela del territorio e dell'ambiente 32. Servizi istituzionali e generali delle amministrazioni pubbliche
10. MIT	7. Ordine pubblico e sicurezza 13. Diritto alla mobilità e sviluppo dei sistemi di trasporto 14. Infrastrutture pubbliche e logistica 19. Casa e assetto urbanistico 32. Servizi istituzionali e generali delle amministrazioni pubbliche
12. Min. difesa	5. Difesa e sicurezza del territorio 18. Sviluppo sostenibile e tutela del territorio e dell'ambiente 32. Servizi istituzionali e generali delle amministrazioni pubbliche
13. Min. agricoltura	9. Agricoltura, politiche agroalimentari e pesca 32. Servizi istituzionali e generali delle amministrazioni pubbliche
14. Min. beni culturali	17. Ricerca e innovazione 21. Tutela e valorizzazione dei beni e attività culturali e paesaggistici 31. Turismo 32. Servizi istituzionali e generali delle amministrazioni pubbliche
15. Min. salute	17. Ricerca e innovazione 20. Tutela della salute 32. Servizi istituzionali e generali delle amministrazioni pubbliche

Legenda

2. MEF	2	Ministero dell'economia e delle finanze
3. MiSE	3	Ministero dello sviluppo economico
4. Min. lavoro	4	Ministero del lavoro e delle politiche sociali
5. Min. giustizia	5	Ministero della giustizia
6. Min. esteri	6	Ministero degli affari esteri e della cooperazione internazionale
7. MIUR	7	Ministero dell'istruzione, dell'università e della ricerca
8. Min. interno	8	Ministero dell'interno
9. Min. ambiente	9	Ministero dell'ambiente e della tutela del territorio e del mare
10. MIT	10	Ministero delle infrastrutture e dei trasporti
12. Min. difesa	12	Ministero della difesa
13. Min. agricoltura	13	Ministero delle politiche agricole alimentari e forestali
14. Min. beni culturali	14	Ministero dei beni e delle attività culturali e del turismo
15. Min. salute	15	Ministero della salute

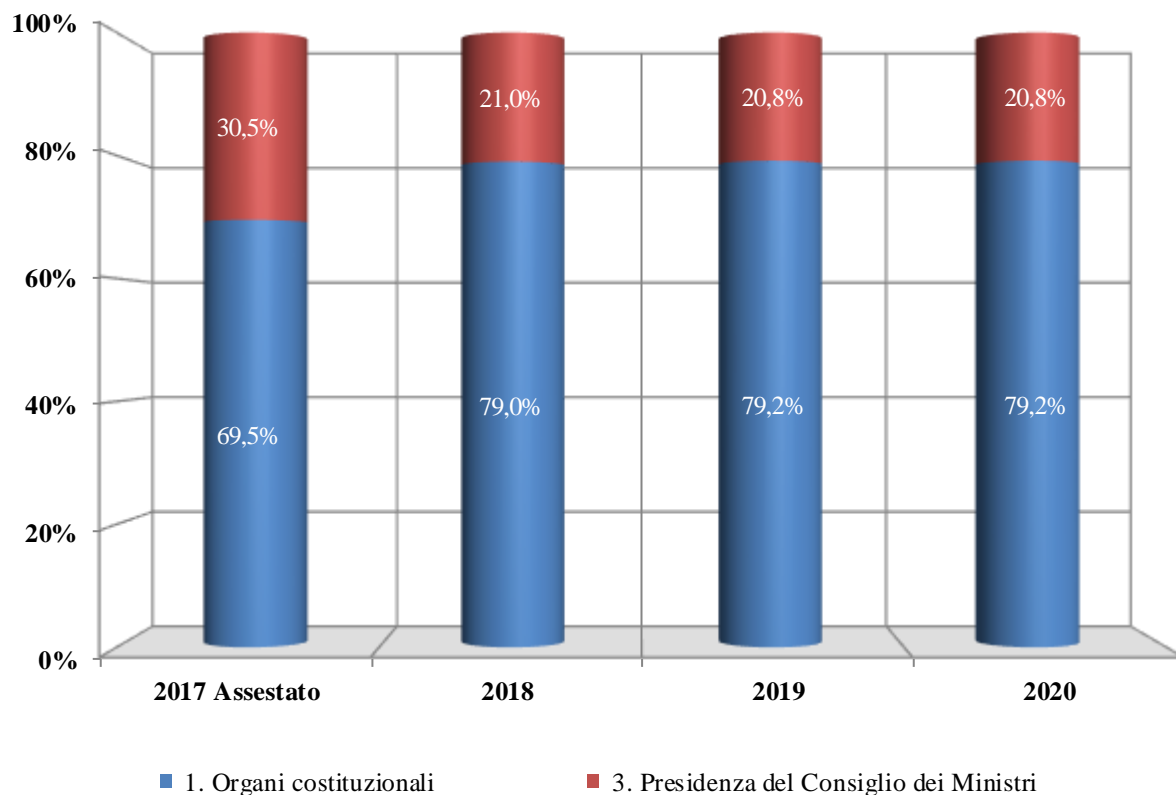
Note: i numeri riportati in tabella si riferiscono agli stati di previsione.

3.2. Analisi delle missioni

1. Organi costituzionali, a rilevanza costituzionale e Presidenza del Consiglio dei ministri

Stato di previsione: MEF

Composizione percentuale della missione per programmi



Composizione in termini assoluti della missione per programmi

Valori assoluti

(milioni di euro)

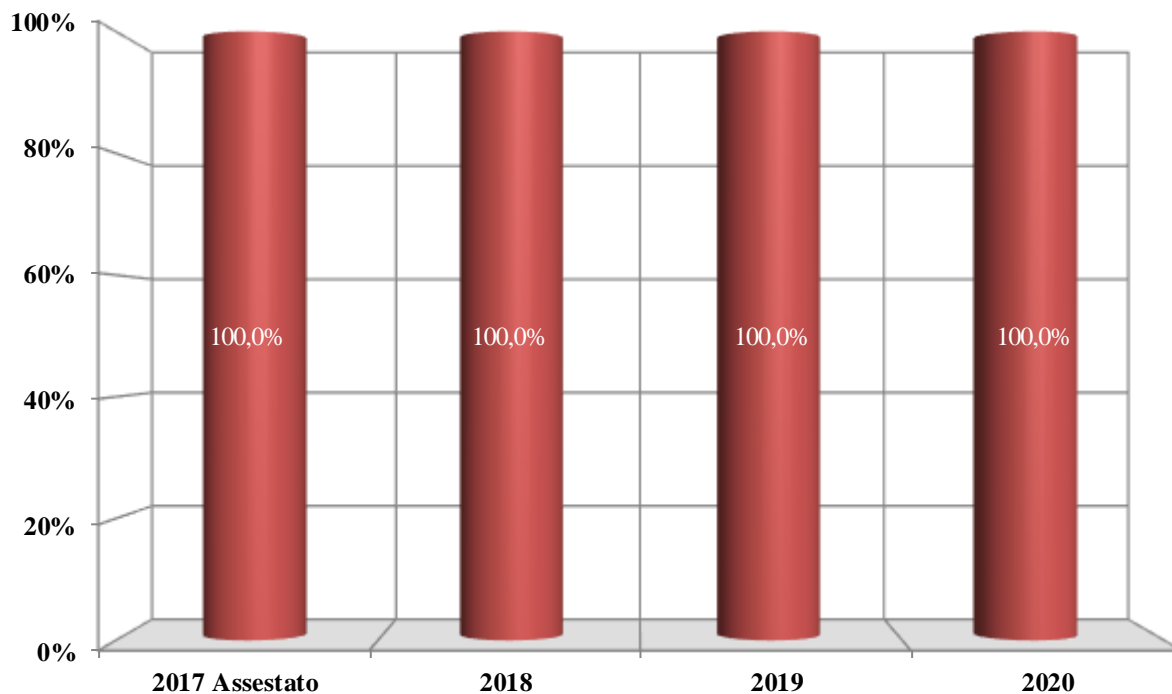
Programma		Assestato 2017	2018	2019	2020
1. Organi costituzionali	C	1.768,31	1.768,30	1.768,31	1.768,31
3. Presidenza del Consiglio dei Ministri	C	770,30	465,82	465,74	465,55
	K	4,66	4,16	-	-
Totale complessivo	C	2.538,61	2.234,12	2.234,05	2.233,86
	K	4,66	4,16	-	-
	R				
Totale finale (C+K+R)		2.543,27	2.238,28	2.234,05	2.233,86

C=corrente; K=capitale; R=rimborsi

2. Amministrazione generale e supporto alla rappresentanza generale di Governo e dello Stato sul territorio

Stato di previsione: Min. interno

Missione costituita da un unico programma



■ 2. Attuazione da parte delle Prefetture - Uffici Territoriali del Governo delle missioni del Ministero dell'Interno sul territorio

Composizione in termini assoluti della missione per programmi

Valori assoluti

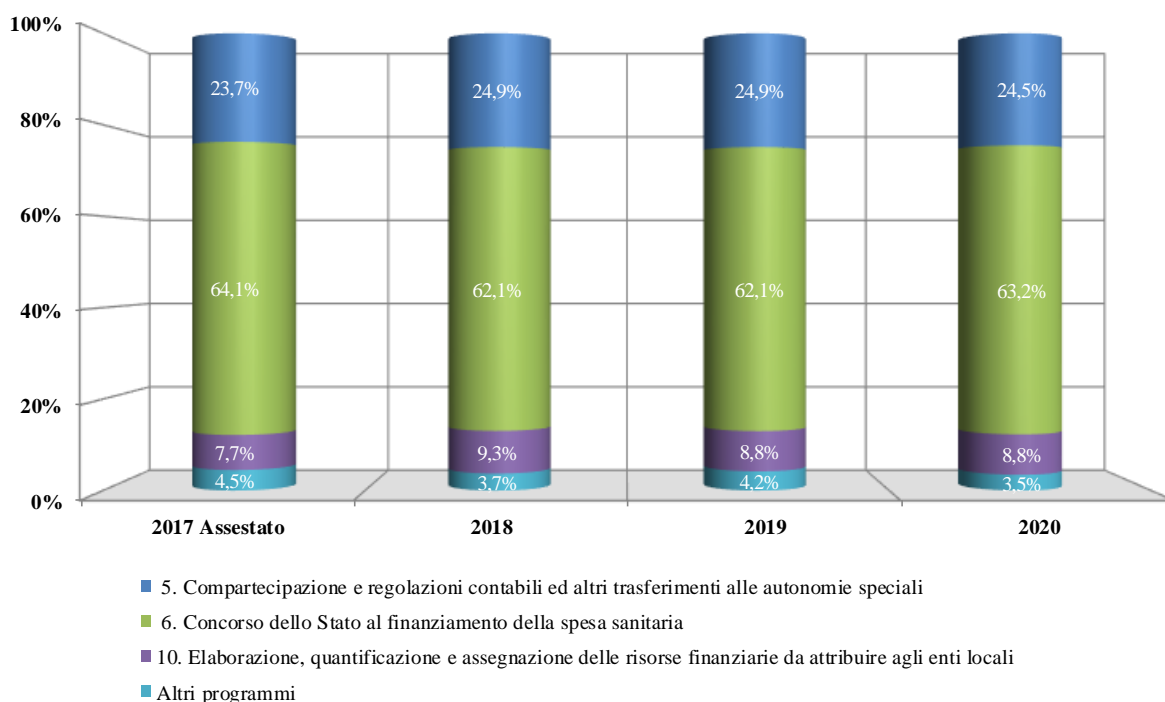
(milioni di euro)

Programma		Assestato 2017	2018	2019	2020
2. Attuazione da parte delle Prefetture - Uffici Territoriali del Governo delle missioni del Ministero dell'Interno sul territorio	C	591,09	572,15	547,52	530,32
	K	0,66	0,66	0,87	0,87
Totale finale (C+K+R)		591,75	572,81	548,39	531,19

C=corrente; K=capitale; R=rimborsi

3. Relazioni finanziarie con le autonomie territoriali

Composizione percentuale della missione per programmi



Composizione in termini assoluti della missione per programmi

Valori assoluti

(milioni di euro)

Programma		Assestato 2017	2018	2019	2020
1. Erogazioni a Enti territoriali per interventi di settore	C	1.028,87	863,49	834,68	854,48
	K	543,47	542,95	538,58	538,58
	R	1.219,98	862,08	1.609,49	823,89
4. Federalismo amministrativo	C	297,83	258,83	258,83	258,83
	K	130,11	89,18	89,18	89,18
5. Compartecipazione e regolazioni contabili ed altri trasferimenti alle autonomie speciali	C	27.593,81	29.257,56	29.560,66	29.079,39
	K	116,00	116,00	116,00	116,00
6. Concorso dello Stato al finanziamento della spesa sanitaria	C	74.822,02	73.288,99	74.094,13	75.270,63
7. Rapporti finanziari con Enti territoriali	C	1.545,41	1.332,45	1.236,57	1.226,27
	K	132,52	130,00	130,00	-
	R	184,33	195,84	204,77	203,98
8. Gestione dell'albo dei segretari comunali e provinciali	C	36,06	34,32	34,36	34,36
	K	0,11	0,11	0,11	0,11
9. Interventi e cooperazione istituzionale nei confronti delle autonomie locali	C	73,99	29,63	29,04	28,84
	K	36,84	63,06	53,72	64,96
10. Elaborazione, quantificazione e assegnazione delle risorse finanziarie da attribuire agli enti locali	C	8.722,51	10.593,10	9.923,17	9.870,20
	K	219,07	406,79	563,31	633,31
	R	15,59	16,45	17,34	18,29
Totale complessivo	C	114.120,50	115.658,37	115.971,44	116.622,99
	K	1.178,12	1.348,10	1.490,90	1.442,15
	R	1.419,91	1.074,36	1.831,61	1.046,17
Totale finale (C+K+R)		116.718,52	118.080,83	119.293,96	119.111,31

C=corrente; K=capitale; R=rimborso

Dettaglio per stato di previsione

Valori assoluti

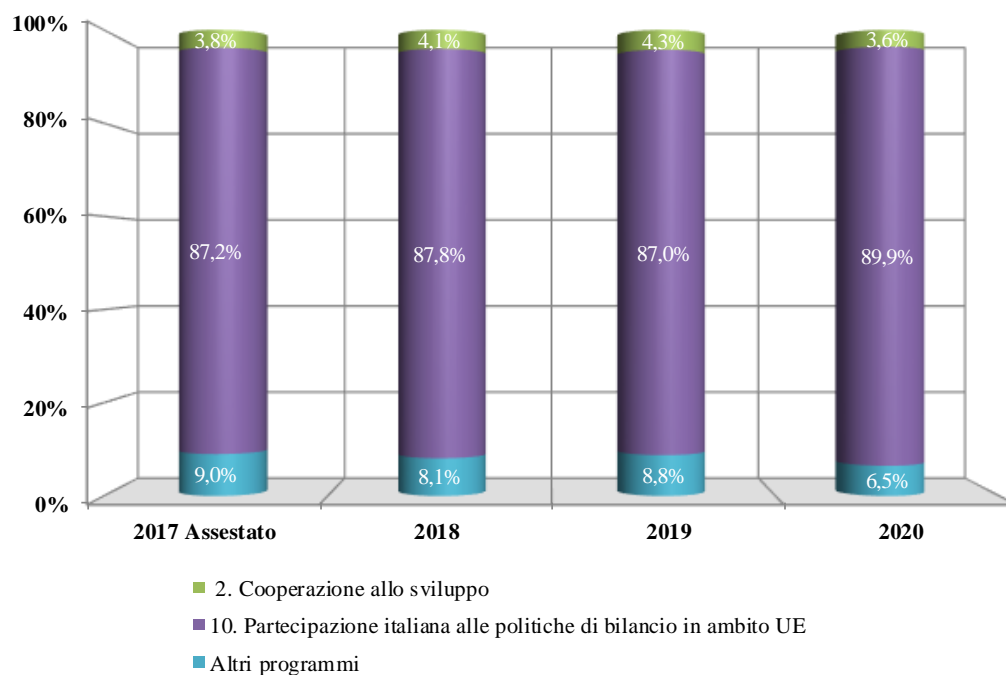
(milioni di euro)

Programmi	Ministeri		Assestato 2017	2018	2019	2020
1. Erogazioni a Enti territoriali per interventi di settore	2. MEF	C	1.028,87	863,49	834,68	854,48
		K	543,47	542,95	538,58	538,58
		R	1.219,98	862,08	1.609,49	823,89
4. Federalismo amministrativo	2. MEF	C	297,83	258,83	258,83	258,83
		K	130,11	89,18	89,18	89,18
5. Compartecipazione e regolazioni contabili ed altri trasferimenti alle autonomie speciali	2. MEF	C	27.593,81	29.257,56	29.560,66	29.079,39
		K	116,00	116,00	116,00	116,00
6. Concorso dello Stato al finanziamento della spesa sanitaria	2. MEF	C	74.822,02	73.288,99	74.094,13	75.270,63
7. Rapporti finanziari con Enti territoriali	2. MEF	C	1.545,41	1.332,45	1.236,57	1.226,27
		K	132,52	130,00	130,00	-
		R	184,33	195,84	204,77	203,98
8. Gestione dell'albo dei segretari comunali e provinciali	8. Min. interno	C	36,06	34,32	34,36	34,36
		K	0,11	0,11	0,11	0,11
9. Interventi e cooperazione istituzionale nei confronti delle autonomie locali	8. Min. interno	C	73,99	29,63	29,04	28,84
		K	36,84	63,06	53,72	64,96
10. Elaborazione, quantificazione e assegnazione delle risorse finanziarie da attribuire agli enti locali	8. Min. interno	C	8.722,51	10.593,10	9.923,17	9.870,20
		K	219,07	406,79	563,31	633,31
		R	15,59	16,45	17,34	18,29

C=corrente; K=capitale; R=rimborsi

4. L'Italia in Europa e nel mondo

Composizione percentuale della missione per programmi



Composizione in termini assoluti della missione per programmi

Valori assoluti

(milioni di euro)

Programma		Assestato 2017	2018	2019	2020
1. Protocollo internazionale	C	7,53	7,02	7,11	7,18
	K	0,01	0,01	0,01	0,01
2. Cooperazione allo sviluppo	C	964,09	1.049,32	1.048,47	1.048,55
	K	0,01	0,01	0,01	0,01
4. Cooperazione economica e relazioni internazionali	C	36,21	35,39	34,43	34,37
	K	0,01	0,01	0,01	0,01
6. Promozione della pace e sicurezza internazionale	C	457,06	466,00	463,05	463,00
	K	0,01	0,01	0,01	0,01
7. Integrazione europea	C	24,57	23,70	18,10	18,09
	K	0,01	0,01	0,01	0,01
8. Italiani nel mondo e politiche migratorie	C	214,17	63,31	81,93	31,92
	K	0,01	0,01	0,01	0,01
9. Promozione del sistema Paese	C	177,34	188,74	198,92	203,92
	K	0,02	0,02	0,02	0,02
10. Partecipazione italiana alle politiche di bilancio in ambito UE	C	17.483,84	18.212,54	18.842,30	19.282,30
	K	4.750,00	4.520,00	2.600,00	6.950,00
11. Politica economica e finanziaria in ambito internazionale	C	42,46	42,57	52,57	32,57
	K	652,52	584,80	614,80	409,60
12. Presenza dello Stato all'estero tramite le strutture diplomatico-consolari	C	73,41	69,44	74,33	75,67
	K	3,42	3,42	3,42	3,42
13. Rappresentanza all'estero e servizi ai cittadini e alle imprese	C	576,15	586,09	585,60	583,69
	K	0,02	0,02	0,02	0,02
14. Coordinamento dell'Amministrazione in ambito internazionale	C	17,52	17,98	18,09	18,08
	K	0,02	0,02	0,02	0,02
15. Comunicazione in ambito internazionale	C	4,08	3,77	3,72	3,62
	K	0,00	0,00	0,00	0,00
17. Sicurezza delle strutture in Italia e all'estero e controlli ispettivi	C	3,90	3,74	3,74	3,73
	K	0,01	0,01	0,01	0,01
Totale complessivo	C	20.082,34	20.769,60	21.432,35	21.806,71
	K	5.406,07	5.108,35	3.218,35	7.363,15
	R				
Totale finale (C+K+R)		25.488,41	25.877,95	24.650,70	29.169,86

Dettaglio per stato di previsione

Valori assoluti

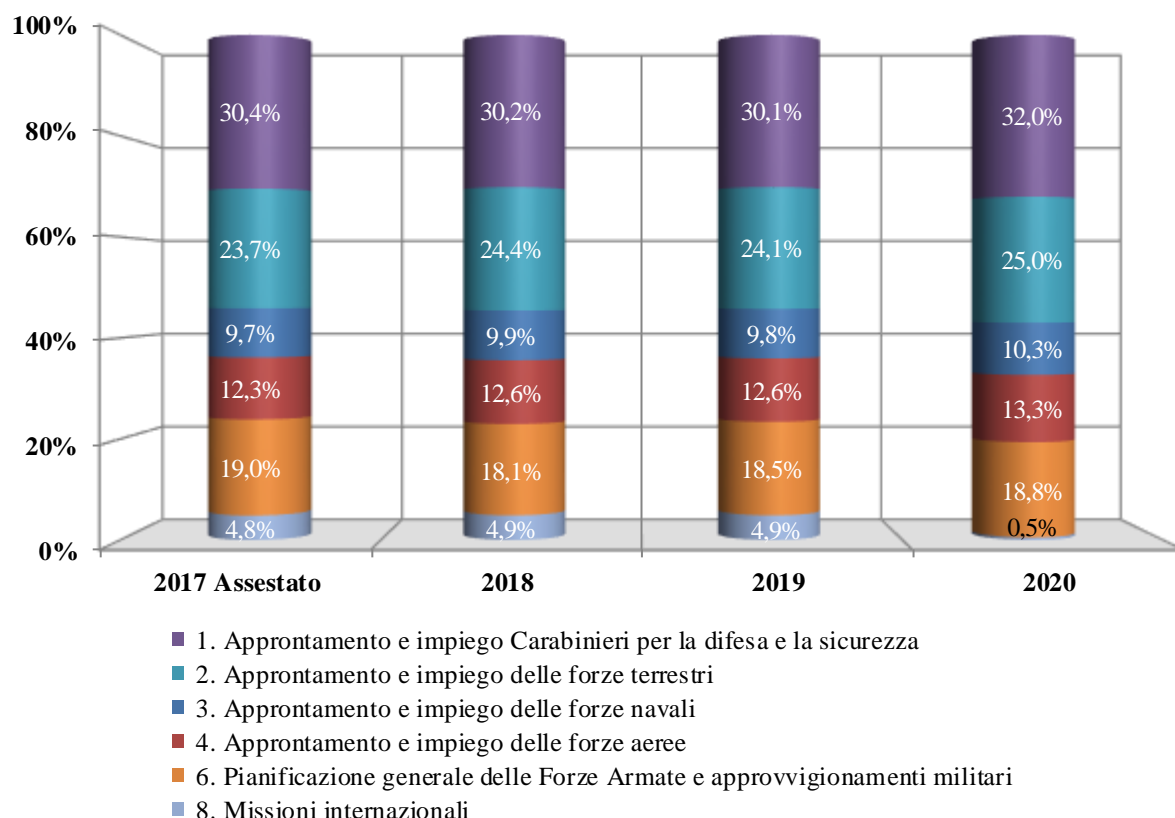
(milioni di euro)

Programmi	Ministeri		Assestato 2017	2018	2019	2020
1. Protocollo internazionale	6. Min. esteri	C	7,53	7,02	7,11	7,18
		K	0,01	0,01	0,01	0,01
2. Cooperazione allo sviluppo	6. Min. esteri	C	964,09	1.049,32	1.048,47	1.048,55
		K	0,01	0,01	0,01	0,01
4. Cooperazione economica e relazioni internazionali	6. Min. esteri	C	36,21	35,39	34,43	34,37
		K	0,01	0,01	0,01	0,01
6. Promozione della pace e sicurezza internazionale	6. Min. esteri	C	457,06	466,00	463,05	463,00
		K	0,01	0,01	0,01	0,01
7. Integrazione europea	6. Min. esteri	C	24,57	23,70	18,10	18,09
		K	0,01	0,01	0,01	0,01
8. Italiani nel mondo e politiche migratorie	6. Min. esteri	C	214,17	63,31	81,93	31,92
		K	0,01	0,01	0,01	0,01
9. Promozione del sistema Paese	6. Min. esteri	C	177,34	188,74	198,92	203,92
		K	0,02	0,02	0,02	0,02
10. Partecipazione italiana alle politiche di bilancio in ambito UE	2. MEF	C	17.483,84	18.212,54	18.842,30	19.282,30
		K	4.750,00	4.520,00	2.600,00	6.950,00
11. Politica economica e finanziaria in ambito internazionale	2. MEF	C	42,46	42,57	52,57	32,57
		K	652,52	584,80	614,80	409,60
12. Presenza dello Stato all'estero tramite le strutture diplomatico-consolari	6. Min. esteri	C	73,41	69,44	74,33	75,67
		K	3,42	3,42	3,42	3,42
13. Rappresentanza all'estero e servizi ai cittadini e alle imprese	6. Min. esteri	C	576,15	586,09	585,60	583,69
		K	0,02	0,02	0,02	0,02
14. Coordinamento dell'Amministrazione in ambito internazionale	6. Min. esteri	C	17,52	17,98	18,09	18,08
		K	0,02	0,02	0,02	0,02
15. Comunicazione in ambito internazionale	6. Min. esteri	C	4,08	3,77	3,72	3,62
		K	0,00	0,00	0,00	0,00
17. Sicurezza delle strutture in Italia e all'estero e controlli ispettivi	6. Min. esteri	C	3,90	3,74	3,74	3,73
		K	0,01	0,01	0,01	0,01

C=corrente; K=capitale; R=rimborsi

5. Difesa e sicurezza del territorio

Composizione percentuale della missione per programmi



Composizione in termini assoluti della missione per programmi

Valori assoluti

(milioni di euro)

Programma		Assestato 2017	2018	2019	2020
1. Approntamento e impiego Carabinieri per la difesa e la sicurezza	C	6.250,75	6.070,17	6.067,58	6.073,54
	K	29,25	96,31	97,51	81,43
2. Approntamento e impiego delle forze terrestri	C	4.887,97	4.985,42	4.931,32	4.791,61
	K	2,73	3,41	3,01	2,61
3. Approntamento e impiego delle forze marittime	C	2.009,76	2.016,64	2.003,32	1.983,21
	K	0,82	0,62	0,62	0,62
4. Approntamento e impiego delle forze aeree	C	2.531,66	2.578,27	2.568,74	2.557,53
	K	2,42	2,38	2,38	2,38
6. Pianificazione generale delle Forze Armate e approvvigionamenti militari	C	1.743,66	1.348,58	1.346,92	1.308,85
	K	2.182,72	2.348,79	2.442,80	2.312,51
8. Missioni internazionali	C	997,25	995,70	997,25	97,25
Totale complessivo	C	18.421,04	17.994,78	17.915,11	16.811,99
	K	2.217,94	2.451,52	2.546,33	2.399,55
	R				
Totale finale (C+K+R)		20.638,99	20.446,29	20.461,44	19.211,54

C=corrente; K=capitale; R=rimborsi

Dettaglio per stato di previsione

Valori assoluti

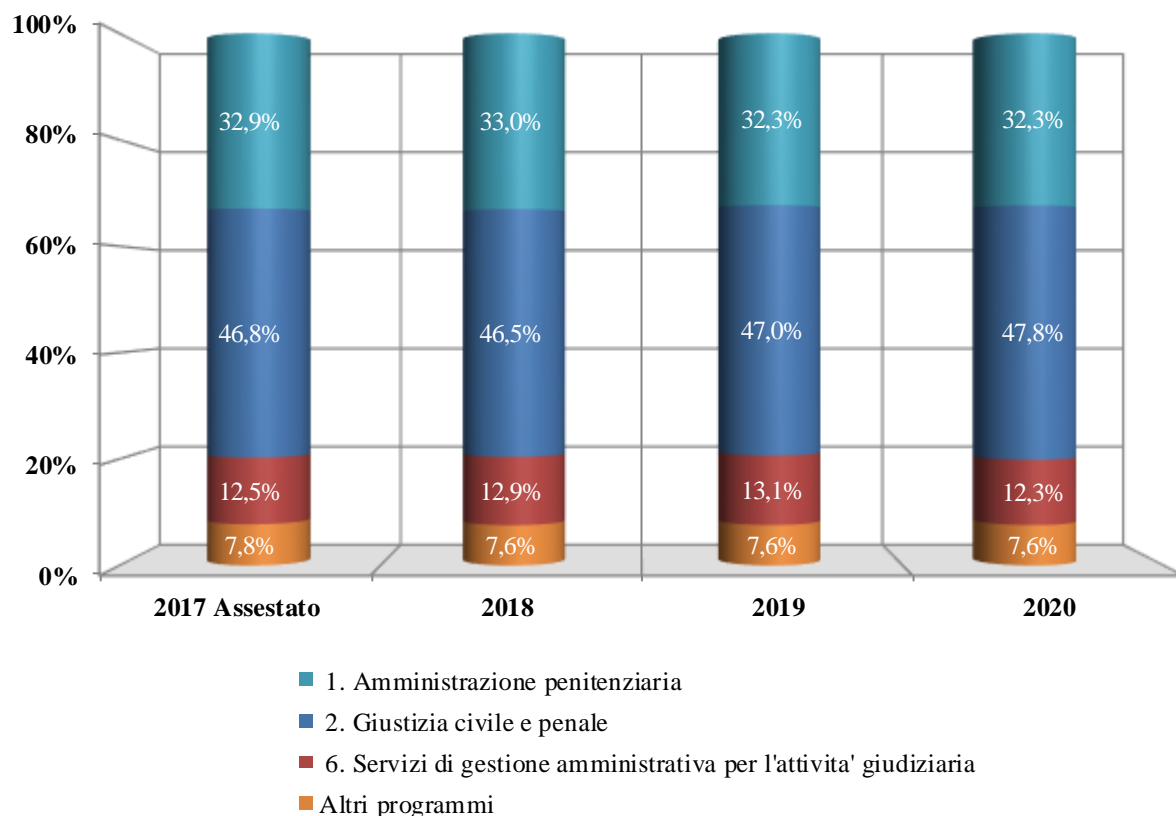
(milioni di euro)

Programmi	Ministeri		Assestato 2017	2018	2019	2020
1. Approntamento e impiego Carabinieri per la difesa e la sicurezza	12. Min. difesa	C	6.250,75	6.070,17	6.067,58	6.073,54
		K	29,25	96,31	97,51	81,43
2. Approntamento e impiego delle forze terrestri	12. Min. difesa	C	4.887,97	4.985,42	4.931,32	4.791,61
		K	2,73	3,41	3,01	2,61
3. Approntamento e impiego delle forze marittime	12. Min. difesa	C	2.009,76	2.016,64	2.003,32	1.983,21
		K	0,82	0,62	0,62	0,62
4. Approntamento e impiego delle forze aeree	12. Min. difesa	C	2.531,66	2.578,27	2.568,74	2.557,53
		K	2,42	2,38	2,38	2,38
6. Pianificazione generale delle Forze Armate e approvvigionamenti militari	12. Min. difesa	C	1.743,66	1.348,58	1.346,92	1.308,85
		K	2.182,72	2.348,79	2.442,80	2.312,51
8. Missioni internazionali	2. MEF	C	997,25	995,70	997,25	97,25

C=corrente; K=capitale; R=rimborsi

6. Giustizia

Composizione percentuale della missione per programmi



Composizione in termini assoluti della missione per programmi

Valori assoluti

(milioni di euro)

Programma		Assestato 2017	2018	2019	2020
1. Amministrazione penitenziaria	C	2.701,63	2.720,75	2.709,82	2.704,87
	K	61,57	76,76	82,43	81,63
2. Giustizia civile e penale	C	3.862,20	3.704,93	3.760,17	3.773,24
	K	67,02	235,10	307,06	347,03
3. Giustizia minorile e di comunità	C	235,48	244,98	254,64	252,26
	K	7,86	7,82	7,99	7,99
5. Giustizia tributaria	C	196,96	203,48	190,85	190,09
	K	0,10	0,10	0,10	0,10
6. Servizi di gestione amministrativa per l'attività giudiziaria	C	1.052,77	1.088,95	1.131,14	1.058,73
	K	0,09	0,09	0,13	0,13
7. Giustizia amministrativa	C	175,91	169,59	169,13	169,13
8. Autogoverno della magistratura	C	34,45	14,39	34,46	34,46
Totale complessivo	C	8.259,39	8.147,08	8.250,20	8.182,78
	K	136,64	319,86	397,72	436,89
Totale finale (C+K+R)	R	8.396,03	8.466,95	8.647,92	8.619,67

C=corrente; K=capitale; R=rimborsi

Dettaglio per stato di previsione

Valori assoluti

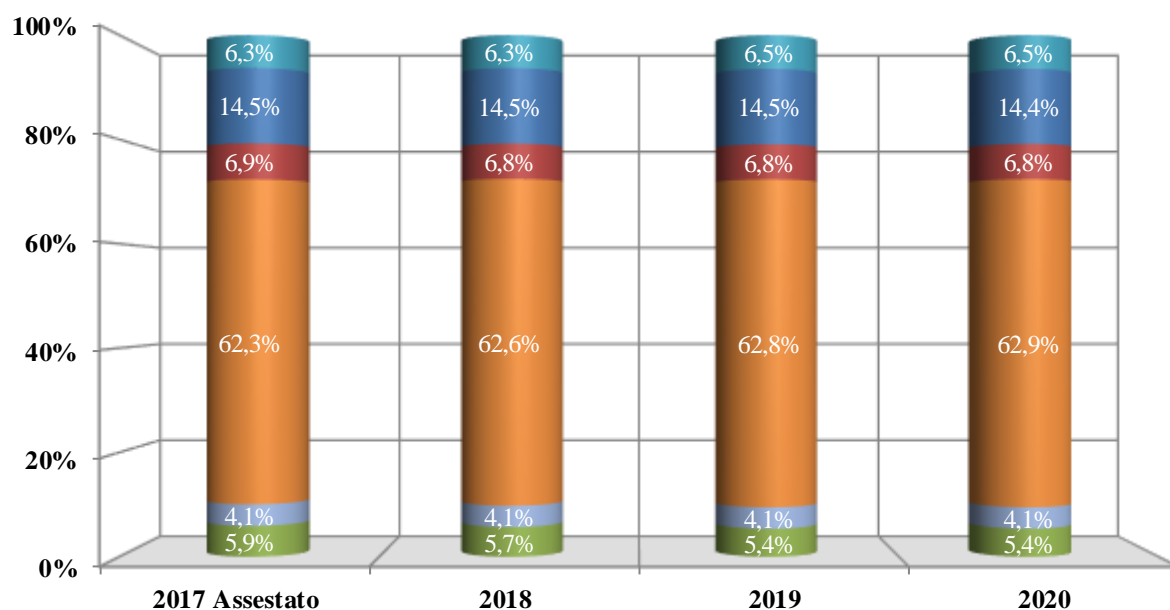
(milioni di euro)

Programmi	Ministeri		Assestato 2017	2018	2019	2020
1. Amministrazione penitenziaria	5. Min. giustizia	C	2.701,63	2.720,75	2.709,82	2.704,87
		K	61,57	76,76	82,43	81,63
2. Giustizia civile e penale	5. Min. giustizia	C	3.862,20	3.704,93	3.760,17	3.773,24
		K	67,02	235,10	307,06	347,03
3. Giustizia minorile e di comunità	5. Min. giustizia	C	235,48	244,98	254,64	252,26
		K	7,86	7,82	7,99	7,99
5. Giustizia tributaria	2. MEF	C	196,96	203,48	190,85	190,09
		K	0,10	0,10	0,10	0,10
6. Servizi di gestione amministrativa per l'attività giudiziaria	5. Min. giustizia	C	1.052,77	1.088,95	1.131,14	1.058,73
		K	0,09	0,09	0,13	0,13
7. Giustizia amministrativa	2. MEF	C	175,91	169,59	169,13	169,13
8. Autogoverno della magistratura	2. MEF	C	34,45	14,39	34,46	34,46

C=corrente; K=capitale; R=rimborsi

7. Ordine pubblico e sicurezza

Composizione percentuale della missione per programmi



- 4. Sicurezza democratica
- 5. Concorso della Guardia di Finanza alla sicurezza pubblica
- 7. Sicurezza e controllo nei mari, nei porti e sulle coste
- 8. Contrasto al crimine, tutela dell'ordine e della sicurezza pubblica
- 9. Servizio permanente dell'Arma dei Carabinieri per la tutela dell'ordine e la sicurezza pubblica
- 10. Pianificazione e coordinamento Forze di polizia

Composizione in termini assoluti della missione per programmi

Valori assoluti

(milioni di euro)

Programma		Assestato 2017	2018	2019	2020
4. Sicurezza democratica	C	677,57	679,41	694,15	694,16
5. Concorso della Guardia di Finanza alla sicurezza pubblica	C	1.481,65	1.457,05	1.446,92	1.446,66
	K	76,48	101,39	102,57	96,31
7. Sicurezza e controllo nei mari, nei porti e sulle coste	C	675,31	672,12	671,41	682,02
	K	69,39	55,91	53,31	45,78
8. Contrasto al crimine, tutela dell'ordine e della sicurezza pubblica	C	6.618,80	6.573,66	6.517,95	6.475,60
	K	84,58	165,44	217,88	268,75
9. Servizio permanente dell'Arma dei Carabinieri per la tutela dell'ordine e la sicurezza pubblica	C	444,19	437,85	437,30	436,93
	K	0,43	0,43	0,43	0,43
10. Pianificazione e coordinamento Forze di polizia	C	551,20	483,84	471,07	466,50
	K	86,77	130,42	108,42	114,82
	R	-	-	-	-
Totale complessivo	C	10.448,73	10.303,94	10.238,81	10.201,86
	K	317,65	453,60	482,61	526,09
	R	-	-	-	-
Totale finale (C+K+R)		10.766,38	10.757,54	10.721,41	10.727,95

C=corrente; K=capitale; R=rimborsi

Dettaglio per stato di previsione

Valori assoluti

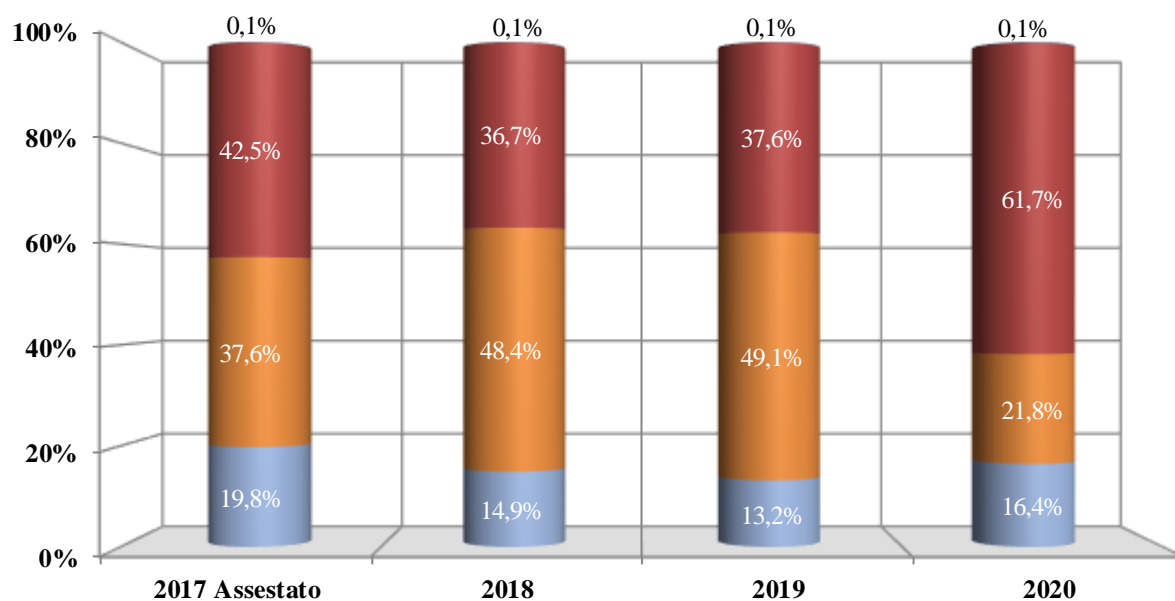
(milioni di euro)

Programmi	Ministeri		Assestato	2018	2019	2020
			2017			
4. Sicurezza democratica	2. MEF	C	677,57	679,41	694,15	694,16
5. Concorso della Guardia di Finanza alla sicurezza pubblica	2. MEF	C	1.481,65	1.457,05	1.446,92	1.446,66
		K	76,48	101,39	102,57	96,31
7. Sicurezza e controllo nei mari, nei porti e sulle coste	10. MIT	C	675,31	672,12	671,41	682,02
		K	69,39	55,91	53,31	45,78
8. Contrasto al crimine, tutela dell'ordine e della sicurezza pubblica	8. Min. interno	C	6.618,80	6.573,66	6.517,95	6.475,60
		K	84,58	165,44	217,88	268,75
9. Servizio permanente dell'Arma dei Carabinieri per la tutela dell'ordine e la sicurezza pubblica	8. Min. interno	C	444,19	437,85	437,30	436,93
		K	0,43	0,43	0,43	0,43
10. Pianificazione e coordinamento Forze di polizia	8. Min. interno	C	551,20	483,84	471,07	466,50
		K	86,77	130,42	108,42	114,82
		R	-	-	-	-

C=corrente; K=capitale; R=rimborsi

8. Soccorso civile

Composizione percentuale della missione per programmi



- 2. Gestione del sistema nazionale di difesa civile
- 3. Prevenzione dal rischio e soccorso pubblico
- 4. Interventi per pubbliche calamita'
- 5. Protezione civile

Composizione in termini assoluti della missione per programmi

Valori assoluti

(milioni di euro)

Programma		Assestato 2017	2018	2019	2020
2. Gestione del sistema nazionale di difesa civile	C	4,48	4,06	4,29	4,28
	K	0,89	0,85	0,85	0,85
3. Prevenzione dal rischio e soccorso pubblico	C	2.056,01	1.989,84	1.996,38	1.989,64
	K	111,23	136,61	136,52	133,02
4. Interventi per pubbliche calamita'	C	18,00	16,00	-	-
	K	1.900,14	2.787,30	2.786,10	749,70
5. Protezione civile	C	161,59	131,75	110,68	93,73
	K	302,81	303,30	303,80	304,33
	R	542,59	427,89	331,56	166,42
Totale complessivo	C	2.240,08	2.141,66	2.111,35	2.087,66
	K	2.315,07	3.228,06	3.227,27	1.187,90
	R	542,59	427,89	331,56	166,42
Totale finale (C+K+R)		5.097,74	5.797,61	5.670,18	3.441,97

C=corrente; K=capitale; R=rimborsi

Dettaglio per stato di previsione

Valori assoluti

(milioni di euro)

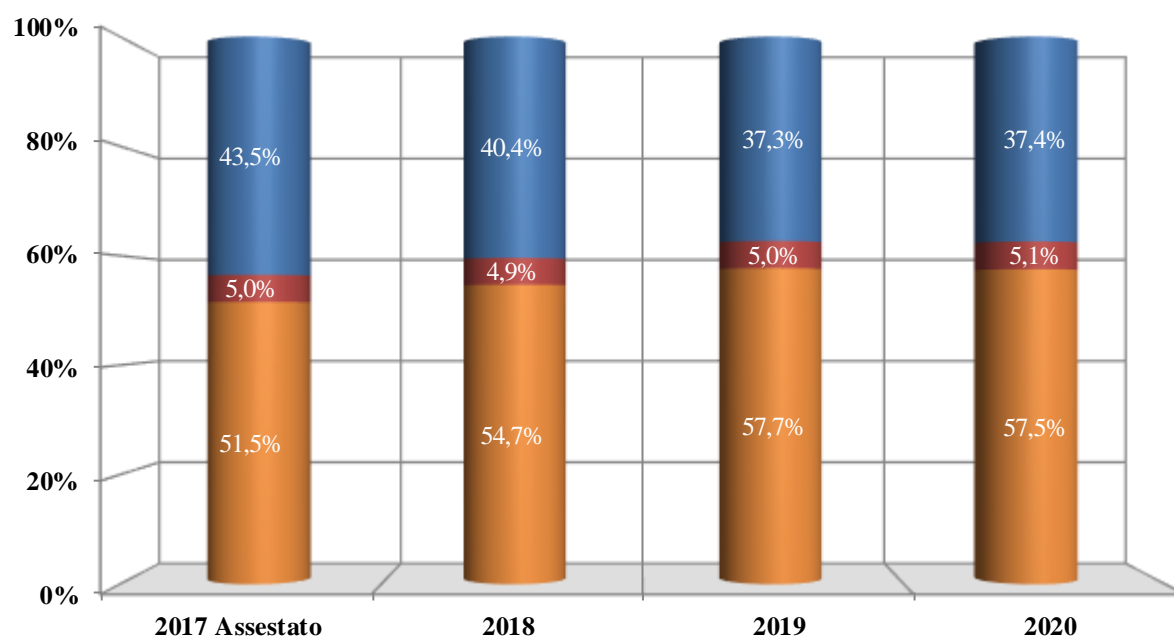
Programmi	Ministeri		Assestato 2017	2018	2019	2020
2. Gestione del sistema nazionale di difesa civile	8. Min. interno	C	4,48	4,06	4,29	4,28
		K	0,89	0,85	0,85	0,85
3. Prevenzione dal rischio e soccorso pubblico	8. Min. interno	C	2.056,01	1.989,84	1.996,38	1.989,64
		K	111,23	136,61	136,52	133,02
4. Interventi per pubbliche calamita'	2. MEF	C	18,00	16,00	-	-
		K	1.900,14	2.787,30	2.786,10	749,70
5. Protezione civile	2. MEF	C	161,59	131,75	110,68	93,73
		K	302,81	303,30	303,80	304,33
		R	542,59	427,89	331,56	166,42

C=corrente; K=capitale; R=rimborsi

9. Agricoltura, politiche agroalimentari e pesca

Stato di previsione: Min. agricoltura

Composizione percentuale della missione per programmi



■ 2. Politiche europee ed internazionali e dello sviluppo rurale

■ 5. Vigilanza, prevenzione e repressione frodi nel settore agricolo, agroalimentare, agroindustriale e forestale

■ 6. Politiche competitive, della qualità agroalimentare, della pesca, dell'ippica e mezzi tecnici di produzione

Composizione in termini assoluti della missione per programmi

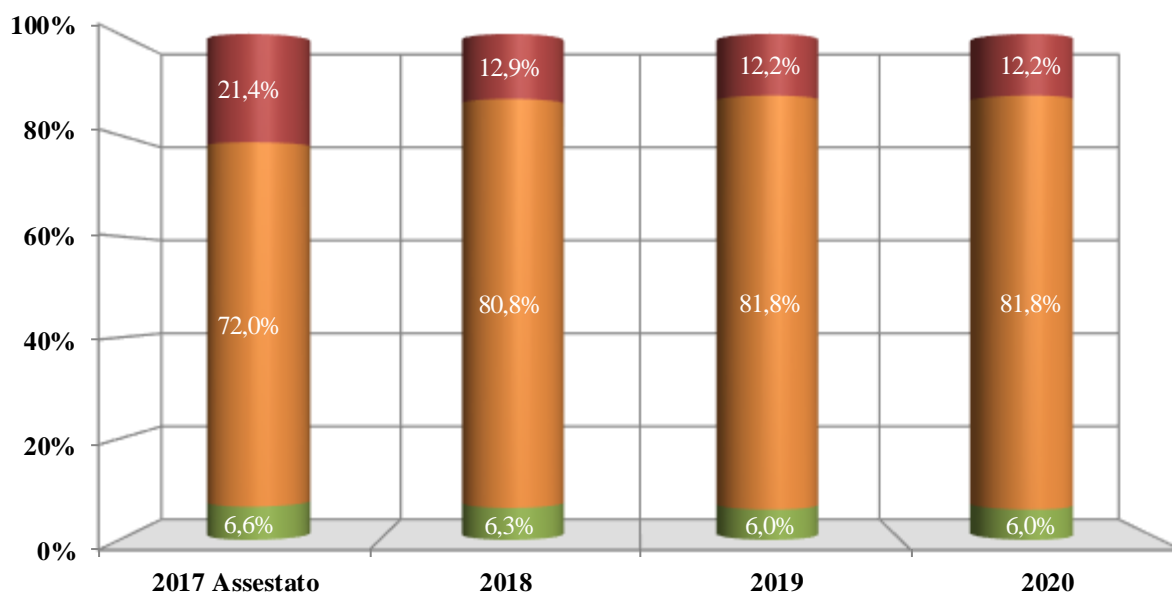
Programma		<i>(milioni di euro)</i>			
		Assestato 2017	2018	2019	2020
2. Politiche europee ed internazionali e dello sviluppo rurale	C	133,20	138,84	143,42	148,38
	K	248,90	186,22	148,23	134,29
5. Vigilanza, prevenzione e repressione frodi nel settore agricolo, agroalimentare, agroindustriale e forestale	C	43,01	39,18	38,67	38,04
	K	0,74	0,24	0,24	0,24
6. Politiche competitive, della qualità agroalimentare, della pesca, dell'ippica e mezzi tecnici di produzione	C	396,75	393,36	390,33	376,34
	K	55,98	46,70	60,78	58,35
Totale complessivo	C	572,95	571,39	572,42	562,76
	K	305,62	233,17	209,26	192,89
	R				
Totale finale (C+K+R)		878,58	804,56	781,68	755,65

C=corrente; K=capitale; R=rimborsi

10. Energia e diversificazione delle fonti energetiche

Stato di previsione: MiSE

Composizione percentuale della missione per programmi



- 6. Sicurezza approvvigionamento, infrastrutture gas e petrolio e relativi mercati, relazioni comunitarie ed internazionali nel settore energetico
- 7. Regolamentazione del settore elettrico, nucleare, delle energie rinnovabili e dell'efficienza energetica, ricerca per lo sviluppo sostenibile
- 8. Innovazione, regolamentazione tecnica, gestione e controllo delle risorse del sottosuolo

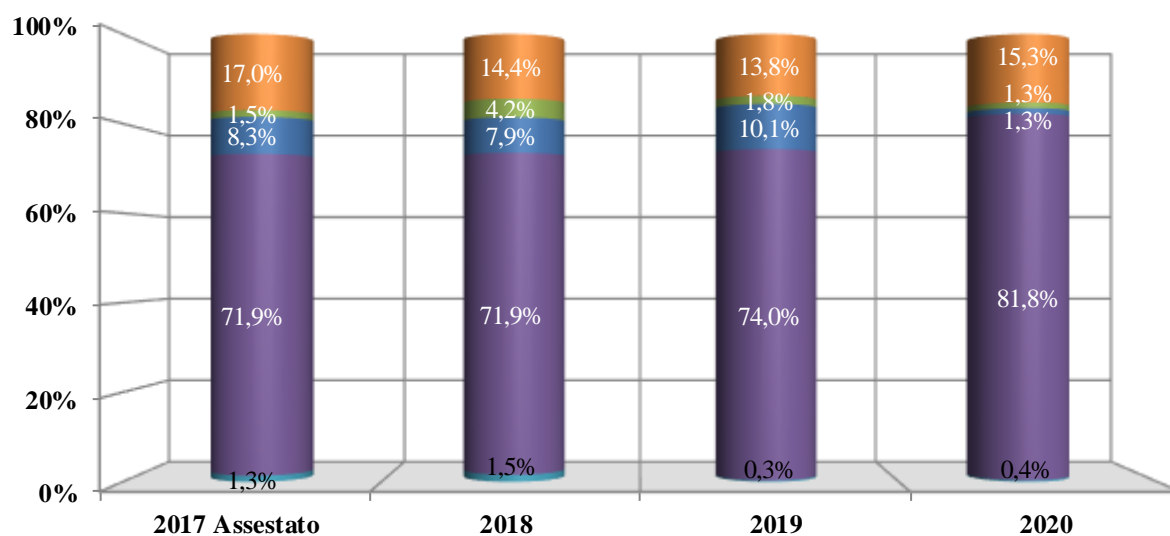
Composizione in termini assoluti della missione per programmi

Valori assoluti		(milioni di euro)			
Programma		Assestato 2017	2018	2019	2020
6. Sicurezza approvvigionamento, infrastrutture gas e petrolio e relativi mercati, relazioni comunitarie ed internazionali nel settore energetico	C	48,56	25,66	25,66	25,65
	K	0,10	0,08	0,08	0,08
7. Regolamentazione del settore elettrico, nucleare, delle energie rinnovabili e dell'efficienza energetica, ricerca per lo sviluppo sostenibile	C	19,98	19,48	19,46	19,46
	K	143,56	142,36	153,47	153,47
8. Innovazione, regolamentazione tecnica, gestione e controllo delle risorse del sottosuolo	C	14,85	12,61	12,61	12,61
	K	0,08	0,06	0,06	0,06
Totale complessivo	C	83,39	57,75	57,73	57,72
	K	143,73	142,51	153,62	153,62
	R				
Totale finale (C+K+R)		227,11	200,26	211,35	211,34

C=corrente; K=capitale; R=rimborsi

11. Competitività e sviluppo delle imprese

Composizione percentuale della missione per programmi



- 5. Promozione e attuazione di politiche di sviluppo, competitività e innovazione, di responsabilità sociale d'impresa e movimento cooperativo
- 7. Incentivazione del sistema produttivo
- 8. Incentivi alle imprese per interventi di sostegno
- 9. Interventi di sostegno tramite il sistema della fiscalità
- Altri programmi

Composizione in termini assoluti della missione per programmi

Valori assoluti

(milioni di euro)

Programma		Assestato 2017	2018	2019	2020
5. Promozione e attuazione di politiche di sviluppo, competitività e innovazione, di responsabilità sociale d'impresa e movimento cooperativo	C	48,41	56,43	41,90	30,04
	K	3.089,16	3.113,26	2.914,36	2.693,55
	R	269,80	379,51	294,05	238,20
6. Vigilanza sugli enti, sul sistema cooperativo e sulle gestioni commissariali	C	17,21	29,91	19,32	18,32
	K	200,06	300,02	0,02	0,02
7. Incentivazione del sistema produttivo	C	17,72	198,35	159,05	17,34
	K	292,36	827,10	270,66	227,38
8. Incentivi alle imprese per interventi di sostegno	C	100,00	80,00	130,00	130,00
	K	1.559,04	1.874,02	2.254,02	114,02
9. Interventi di sostegno tramite il sistema della fiscalità	C	12.061,62	13.807,29	14.091,77	13.869,07
	K	2.384,45	3.889,02	3.354,16	1.999,94
10. Lotta alla contraffazione e tutela della proprietà industriale	C	47,85	47,34	47,27	47,27
	K	4,76	2,85	2,85	2,85
11. Coordinamento azione amministrativa, attuazione di indirizzi e programmi per favorire competitività e sviluppo delle imprese, dei servizi di comunicazione e del settore	C	0,57	1,17	0,99	0,99
	K	0,02	0,02	0,02	0,02
Totale complessivo	C	12.293,38	14.220,49	14.490,31	14.113,03
	K	7.529,86	10.006,28	8.796,09	5.037,77
	R	269,80	379,51	294,05	238,20
Totale finale (C+K+R)		20.093,04	24.606,28	23.580,46	19.388,99

C=corrente; K=capitale; R=rimborsi

Dettaglio per stato di previsione

Valori assoluti

(milioni di euro)

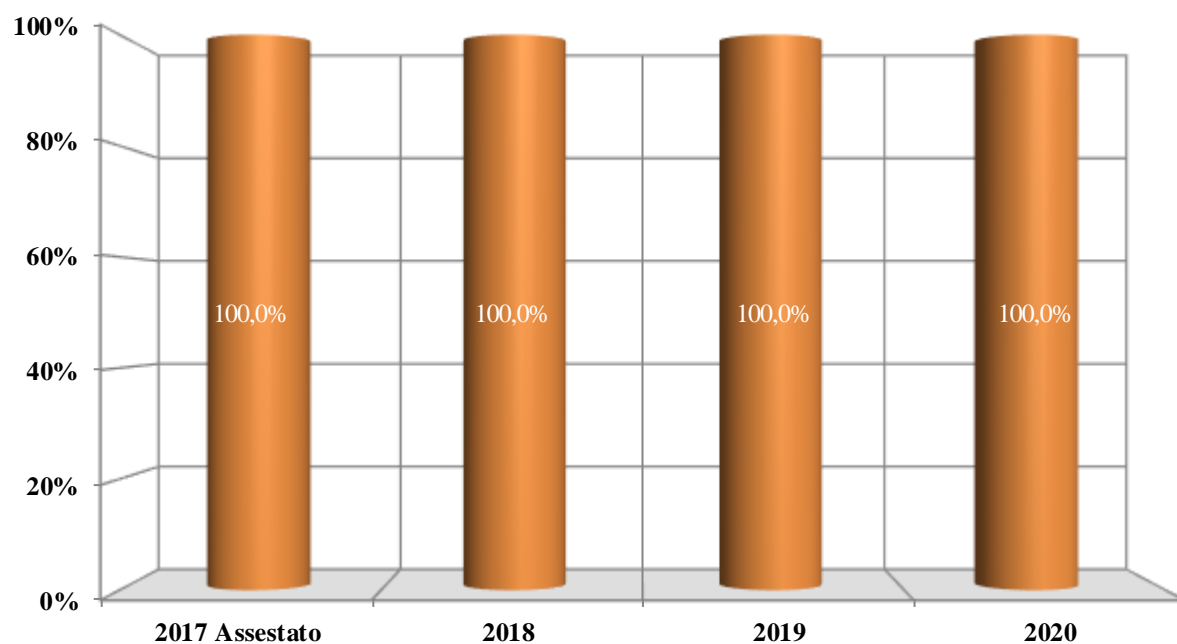
Programmi	Ministeri		Assestato 2017	2018	2019	2020
5. Promozione e attuazione di politiche di sviluppo, competitività e innovazione, di responsabilità sociale d'impresa e movimento cooperativo	3. MiSE	C	48,41	56,43	41,90	30,04
		K	3.089,16	3.113,26	2.914,36	2.693,55
		R	269,80	379,51	294,05	238,20
6. Vigilanza sugli enti, sul sistema cooperativo e sulle gestioni commissariali	3. MiSE	C	17,21	29,91	19,32	18,32
		K	200,06	300,02	0,02	0,02
7. Incentivazione del sistema produttivo	3. MiSE	C	17,72	198,35	159,05	17,34
		K	292,36	827,10	270,66	227,38
8. Incentivi alle imprese per interventi di sostegno	2. MEF	C	100,00	80,00	130,00	130,00
		K	1.559,04	1.874,02	2.254,02	114,02
9. Interventi di sostegno tramite il sistema della fiscalità	2. MEF	C	12.061,62	13.807,29	14.091,77	13.869,07
		K	2.384,45	3.889,02	3.354,16	1.999,94
10. Lotta alla contraffazione e tutela della proprietà industriale	3. MiSE	C	47,85	47,34	47,27	47,27
		K	4,76	2,85	2,85	2,85
11. Coordinamento azione amministrativa, attuazione di indirizzi e programmi per favorire competitività e sviluppo delle imprese, dei servizi di comunicazione e del settore energetico	3. MiSE	C	0,57	1,17	0,99	0,99
		K	0,02	0,02	0,02	0,02

C=corrente; K=capitale; R=rimborsi

12. Regolazione dei mercati

Stato di previsione: MiSE

Missione costituita da un unico programma



- 4. Vigilanza sui mercati e sui prodotti, promozione della concorrenza e tutela dei consumatori

Composizione in termini assoluti della missione per programmi

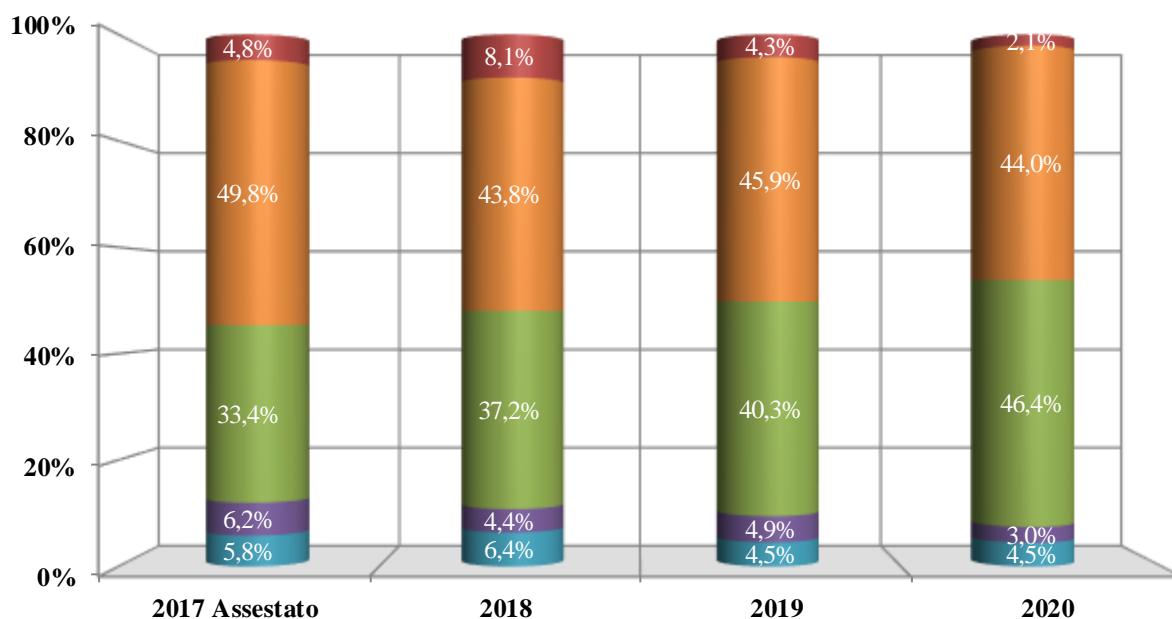
Valori assoluti		(milioni di euro)			
Programma		Assestato 2017	2018	2019	2020
4. Vigilanza sui mercati e sui prodotti, promozione della concorrenza e tutela dei consumatori	C	16,92	16,16	14,28	14,12
	K	0,10	0,05	0,05	0,05
Totale finale (C+K+R)		17,02	16,21	14,33	14,17

C=corrente; K=capitale; R=rimborsi

13. Diritto alla mobilità e sviluppo dei sistemi di trasporto

Stato di previsione: Min. interno

Composizione percentuale della missione per programmi



- 5. Sistemi ferroviari, sviluppo e sicurezza del trasporto ferroviario
- 6. Sviluppo e sicurezza della mobilità locale
- 8. Sostegno allo sviluppo del trasporto
- 9. Sviluppo e sicurezza della navigazione e del trasporto marittimo e per vie d'acqua interne
- Altri programmi

Composizione in termini assoluti della missione per programmi

Valori assoluti

(milioni di euro)

Programma		Assestato 2017	2018	2019	2020
1. Sviluppo e sicurezza della mobilità stradale	C	252,72	242,07	244,74	237,83
	K	33,93	31,71	11,90	11,90
2. Autotrasporto ed intermodalità	C	233,64	411,82	255,36	255,11
	K	49,48	7,56	12,73	10,23
4. Sviluppo e sicurezza del trasporto aereo	C	66,56	64,46	64,92	64,82
	K	17,83	94,00	15,76	15,01
5. Sistemi ferroviari, sviluppo e sicurezza del trasporto ferroviario	C	111,23	107,05	106,85	106,75
	K	434,45	975,02	463,54	175,55
6. Sviluppo e sicurezza della mobilità locale	C	5.060,78	5.086,63	5.029,25	5.028,12
	K	567,27	752,04	1.088,76	835,76
8. Sostegno allo sviluppo del trasporto	C	1.381,84	1.375,93	1.275,92	1.275,92
	K	2.389,23	3.584,92	4.094,32	4.904,33
9. Sviluppo e sicurezza della navigazione e del trasporto marittimo e per vie d'acqua interne	C	213,53	212,46	209,94	209,66
	K	486,88	375,94	448,38	185,87
Totale complessivo	C	7.320,30	7.500,41	7.186,99	7.178,21
	K	3.979,07	5.821,18	6.135,39	6.138,65
	R				
Totale finale (C+K+R)		11.299,37	13.321,59	13.322,38	13.316,87

C=corrente; K=capitale; R=rimborsi

Dettaglio per stato di previsione

Valori assoluti

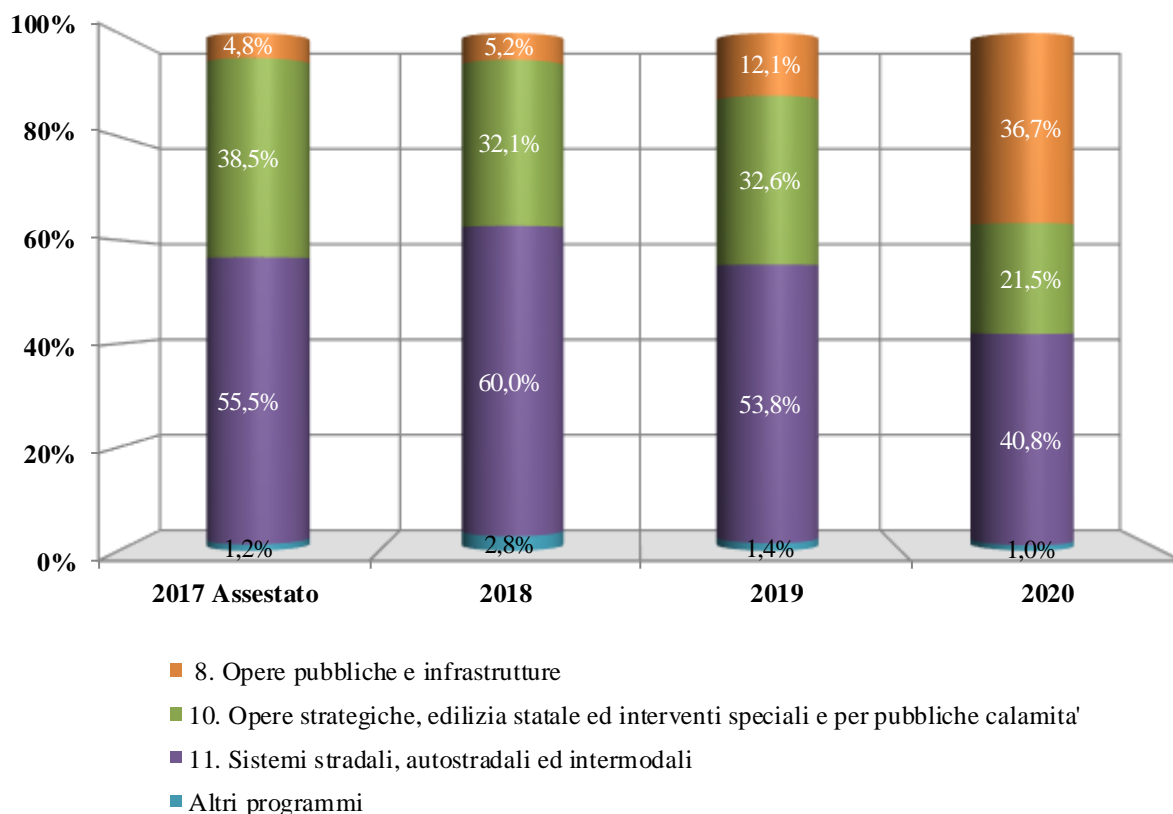
(milioni di euro)

Programmi	Ministeri		Assestato	2018	2019	2020
			2017			
1. Sviluppo e sicurezza della mobilita' stradale	10. MIT	C	252,72	242,07	244,74	237,83
		K	33,93	31,71	11,90	11,90
2. Autotrasporto ed intermodalita'	10. MIT	C	233,64	411,82	255,36	255,11
		K	49,48	7,56	12,73	10,23
4. Sviluppo e sicurezza del trasporto aereo	10. MIT	C	66,56	64,46	64,92	64,82
		K	17,83	94,00	15,76	15,01
5. Sistemi ferroviari, sviluppo e sicurezza del trasporto ferroviario	10. MIT	C	111,23	107,05	106,85	106,75
		K	434,45	975,02	463,54	175,55
6. Sviluppo e sicurezza della mobilita' locale	10. MIT	C	5.060,78	5.086,63	5.029,25	5.028,12
		K	567,27	752,04	1.088,76	835,76
8. Sostegno allo sviluppo del trasporto	2. MEF	C	1.381,84	1.375,93	1.275,92	1.275,92
		K	2.389,23	3.584,92	4.094,32	4.904,33
9. Sviluppo e sicurezza della navigazione e del trasporto marittimo e per vie d'acqua interne	10. MIT	C	213,53	212,46	209,94	209,66
		K	486,88	375,94	448,38	185,87

C=corrente; K=capitale; R=rimborsi

14. Infrastrutture pubbliche e logistica

Composizione percentuale della missione per programmi



Composizione in termini assoluti della missione per programmi

Valori assoluti

(milioni di euro)

Programma		Assestato 2017	2018	2019	2020
5. Sistemi idrici, idraulici ed elettrici	C	16,71	12,11	12,57	12,72
	K	40,85	146,91	55,99	51,29
8. Opere pubbliche e infrastrutture	K	250,00	305,90	625,00	2.496,20
9. Sicurezza, vigilanza e regolamentazione in materia di opere pubbliche e delle costruzioni	C	5,45	6,10	6,29	6,47
	K	0,03	0,03	0,03	0,03
10. Opere strategiche, edilizia statale ed interventi speciali e per pubbliche calamita'	C	93,32	93,55	92,80	93,00
	K	1.909,32	1.808,39	1.595,27	1.367,06
11. Sistemi stradali, autostradali ed intermodali	C	23,74	26,96	26,32	24,02
	K	2.863,43	3.530,95	2.758,63	2.755,65
Totale complessivo	C	139,22	138,71	137,98	136,20
	K	5.063,63	5.792,18	5.034,92	6.670,23
	R				
Totale finale (C+K+R)		5.202,86	5.930,90	5.172,89	6.806,43

C=corrente; K=capitale; R=rimborsi

Dettaglio per stato di previsione

Valori assoluti

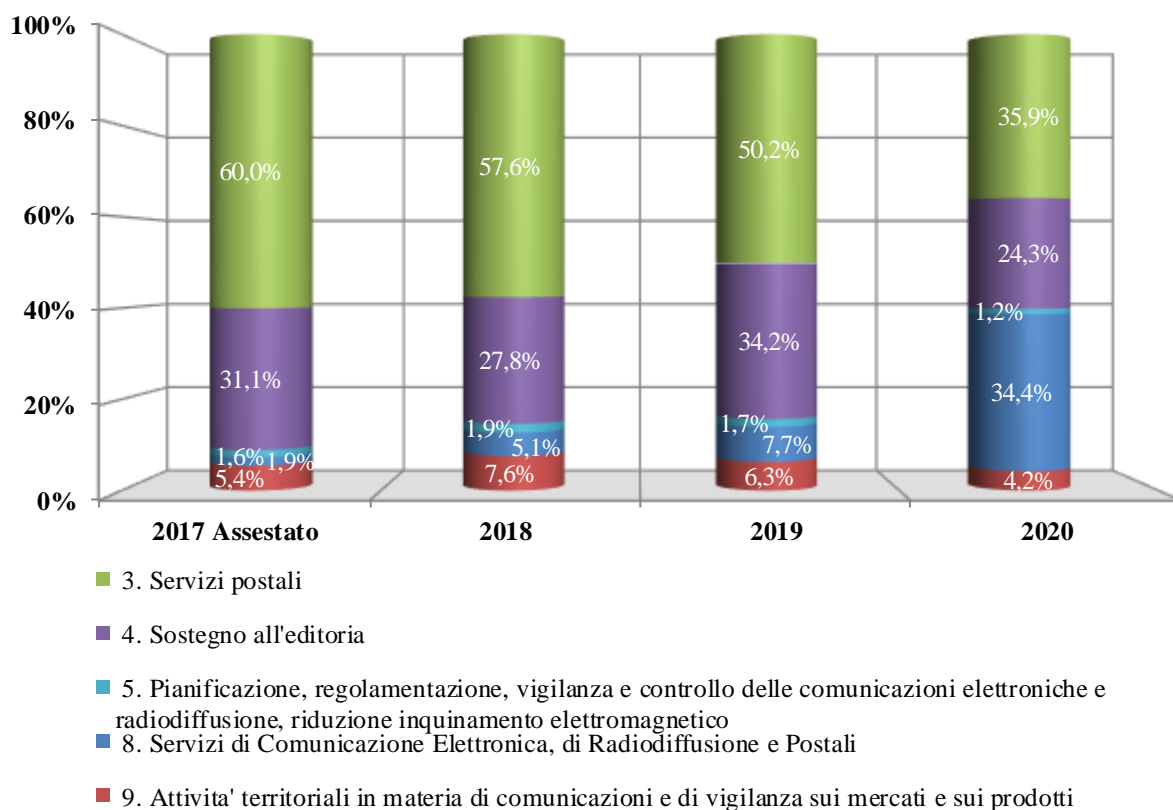
(milioni di euro)

Programmi	Ministeri		Assestato 2017	2018	2019	2020
5. Sistemi idrici, idraulici ed elettrici	10. MIT	C	16,71	12,11	12,57	12,72
		K	40,85	146,91	55,99	51,29
8. Opere pubbliche e infrastrutture	2. MEF	K	250,00	305,90	625,00	2.496,20
9. Sicurezza, vigilanza e regolamentazione in materia di opere pubbliche e delle costruzioni	10. MIT	C	5,45	6,10	6,29	6,47
		K	0,03	0,03	0,03	0,03
10. Opere strategiche, edilizia statale ed interventi speciali e per pubbliche calamita'	10. MIT	C	93,32	93,55	92,80	93,00
		K	1.909,32	1.808,39	1.595,27	1.367,06
11. Sistemi stradali, autostradali ed intermodali	10. MIT	C	23,74	26,96	26,32	24,02
		K	2.863,43	3.530,95	2.758,63	2.755,65

C=corrente; K=capitale; R=rimborsi

15. Comunicazioni

Composizione percentuale della missione per programmi



Composizione in termini assoluti della missione per programmi

Valori assoluti

(milioni di euro)

Programma		Assestato 2017	2018	2019	2020
3. Servizi postali	C	441,70	321,76	319,91	319,92
	K	6,75	-	-	-
4. Sostegno all'editoria	C	232,44	155,24	217,84	216,51
	K	-	-	-	-
5. Pianificazione, regolamentazione, vigilanza e controllo delle comunicazioni elettroniche e radiodiffusione, riduzione inquinamento elettromagnetico	C	10,83	10,62	10,66	10,66
	K	1,01	0,12	0,12	0,12
8. Servizi di Comunicazione Elettronica, di Radiodiffusione e Postali	C	13,68	28,40	23,41	27,41
	K	0,21	0,03	25,53	279,43
9. Attivita' territoriali in materia di comunicazioni e di vigilanza sui mercati e sui prodotti	C	39,20	40,34	38,50	36,97
	K	1,22	2,07	1,67	0,88
Totale complessivo	C	737,85	556,36	610,32	611,48
	K	9,20	2,23	27,33	280,44
	R				
Totale finale (C+K+R)		747,05	558,59	637,65	891,91

C=corrente; K=capitale; R=rimborsi

Dettaglio per stato di previsione

Valori assoluti

(milioni di euro)

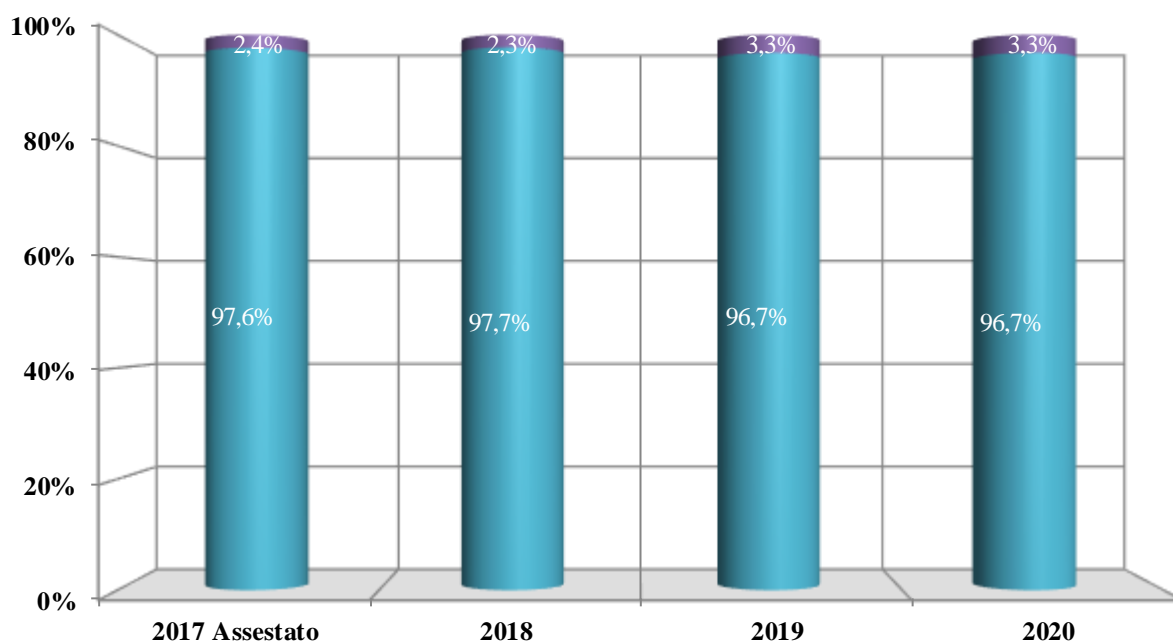
Programmi	Ministeri		Assestato	2018	2019	2020
			2017			
3. Servizi postali	2. MEF	C	441,70	321,76	319,91	319,92
		K	6,75	-	-	-
4. Sostegno all'editoria	2. MEF	C	232,44	155,24	217,84	216,51
		K	-	-	-	-
5. Pianificazione, regolamentazione, vigilanza e controllo delle comunicazioni elettroniche e radiodiffusione, riduzione inquinamento elettromagnetico	3. MiSE	C	10,83	10,62	10,66	10,66
		K	1,01	0,12	0,12	0,12
8. Servizi di Comunicazione Elettronica, di Radiodiffusione e Postali	3. MiSE	C	13,68	28,40	23,41	27,41
		K	0,21	0,03	25,53	279,43
9. Attivita' territoriali in materia di comunicazioni e di vigilanza sui mercati e sui prodotti	3. MiSE	C	39,20	40,34	38,50	36,97
		K	1,22	2,07	1,67	0,88

C=corrente; K=capitale; R=rimborsi

16. Commercio internazionale ed internazionalizzazione del sistema produttivo

Stato di previsione: MiSE

Composizione percentuale della missione per programmi



- 4. Politica commerciale in ambito internazionale
- 5. Sostegno all'internazionalizzazione delle imprese e promozione del made in Italy

Composizione in termini assoluti della missione per programmi

Valori assoluti

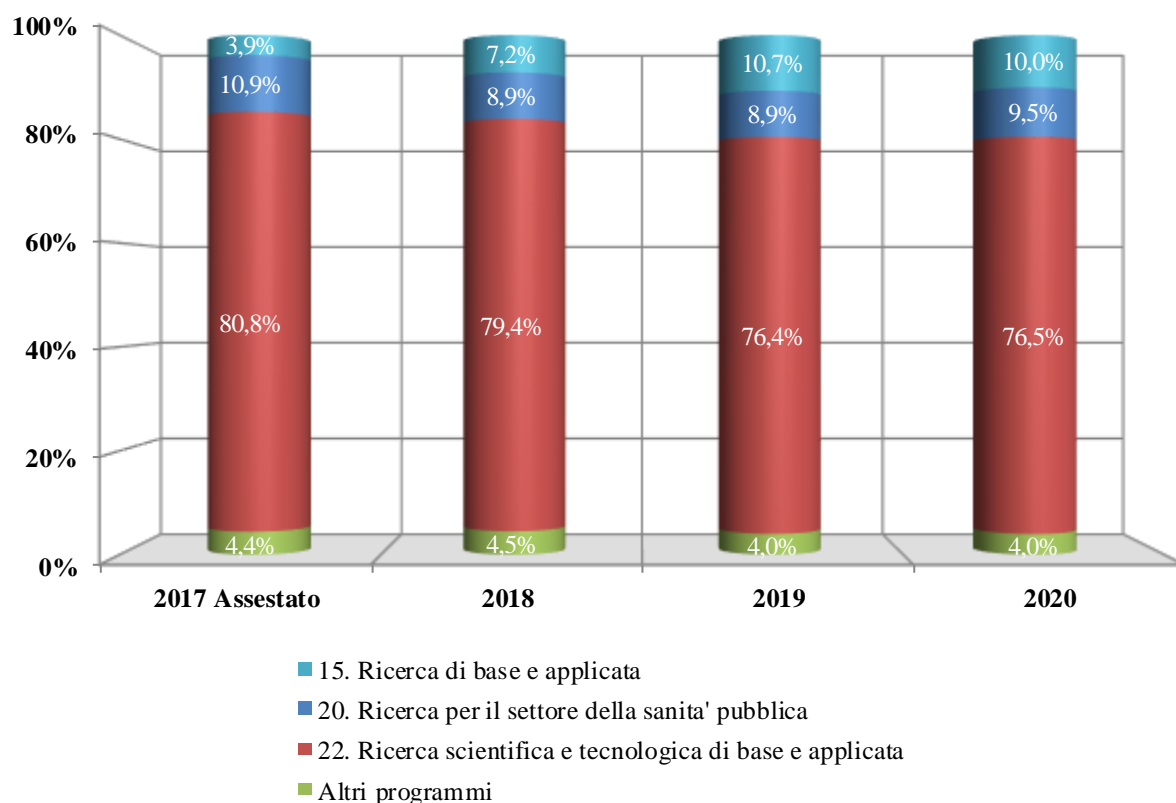
(milioni di euro)

Programma		Assestato 2017	2018	2019	2020
4. Politica commerciale in ambito internazionale	C	6,28	5,77	5,68	5,67
	K	0,12	0,04	0,04	0,04
5. Sostegno all'internazionalizzazione delle imprese e promozione del made in Italy	C	104,02	107,67	108,08	108,05
	K	161,48	141,15	61,15	61,15
Totale complessivo	C	110,29	113,43	113,76	113,71
	K	161,60	141,19	61,19	61,19
	R				
Totale finale (C+K+R)		271,90	254,62	174,94	174,90

C=corrente; K=capitale; R=rimborsi

17. Ricerca e innovazione

Composizione percentuale della missione per programmi



Composizione in termini assoluti della missione per programmi

Valori assoluti

(milioni di euro)

Programma		Assestato 2017	2018	2019	2020
3. Ricerca in materia ambientale	C	60,94	70,42	70,25	70,25
	K	19,85	19,85	19,85	19,85
4. Ricerca educazione e formazione in materia di beni e attivita' culturali	C	23,57	24,04	23,39	21,60
	K	0,34	0,34	0,34	0,34
15. Ricerca di base e applicata	K	109,39	213,69	355,89	331,49
18. Ricerca, innovazione, tecnologie e servizi per lo sviluppo delle comunicazioni e della societa' dell'informazione	C	6,55	6,48	6,25	6,16
	K	2,02	2,00	2,00	2,00
20. Ricerca per il settore della sanita' pubblica	C	295,68	246,76	281,10	300,60
	K	12,91	19,36	15,12	13,38
21. Ricerca per il settore zooprofilattico	C	12,18	11,23	11,36	11,36
	K	0,00	0,00	0,00	0,00
22. Ricerca scientifica e tecnologica di base e applicata	C	59,16	57,59	56,41	54,74
	K	2.229,44	2.305,98	2.483,41	2.468,76
Totale complessivo	C	458,09	416,54	448,77	464,71
	K	2.373,94	2.561,22	2.876,62	2.835,83
	R				
Totale finale (C+K+R)		2.832,03	2.977,76	3.325,39	3.300,54

C=corrente; K=capitale; R=rimborsi

Dettaglio per stato di previsione

Valori assoluti

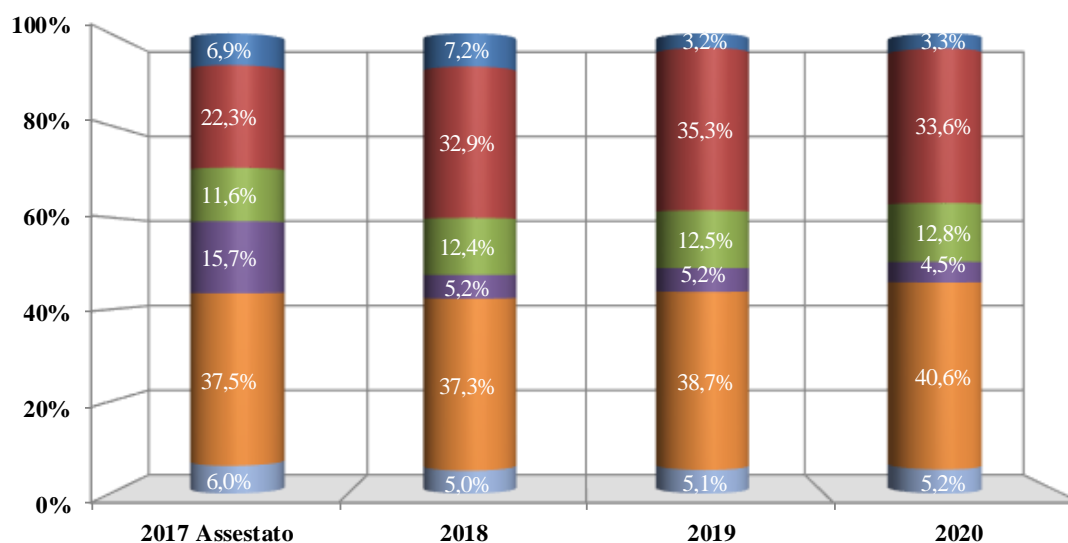
(milioni di euro)

Programmi	Ministeri		Assestato	2018	2019	2020
			2017			
3. Ricerca in materia ambientale	9. Min. ambiente	C	60,94	70,42	70,25	70,25
		K	19,85	19,85	19,85	19,85
4. Ricerca educazione e formazione in materia di beni e attivita' culturali	14. Min. beni culturali	C	23,57	24,04	23,39	21,60
		K	0,34	0,34	0,34	0,34
15. Ricerca di base e applicata	2. MEF	K	109,39	213,69	355,89	331,49
18. Ricerca, innovazione, tecnologie e servizi per lo sviluppo delle comunicazioni e della societa' dell'informazione	3. MiSE	C	6,55	6,48	6,25	6,16
		K	2,02	2,00	2,00	2,00
20. Ricerca per il settore della sanita' pubblica	15. Min. salute	C	295,68	246,76	281,10	300,60
		K	12,91	19,36	15,12	13,38
21. Ricerca per il settore zooprofilattico	15. Min. salute	C	12,18	11,23	11,36	11,36
		K	0,00	0,00	0,00	0,00
22. Ricerca scientifica e tecnologica di base e applicata	7. MIUR	C	59,16	57,59	56,41	54,74
		K	2.229,44	2.305,98	2.483,41	2.468,76

C=corrente; K=capitale; R=rimborsi

18. Sviluppo sostenibile e tutela del territorio e dell'ambiente

Composizione percentuale della missione per programmi



- 5. Sviluppo sostenibile, rapporti e attività internazionali e danno ambientale
- 12. Gestione delle risorse idriche, tutela del territorio e bonifiche
- 13. Tutela e conservazione della fauna e della flora, salvaguardia della biodiversità e dell'ecosistema marino
- 15. Prevenzione e gestione dei rifiuti, prevenzione degli inquinamenti
- 17. Approntamento e impiego Carabinieri per la tutela forestale, ambientale e agroalimentare
- Altri programmi

Composizione in termini assoluti della missione per programmi

Valori assoluti

(milioni di euro)

Programma		Assestato 2017	2018	2019	2020
3. Valutazioni e autorizzazioni ambientali	C	14,79	14,42	14,51	14,50
	K	1,43	0,60	0,60	0,60
5. Sviluppo sostenibile, rapporti e attività internazionali e danno ambientale	C	38,47	32,23	32,52	32,52
	K	54,79	54,66	4,66	4,66
8. Vigilanza, prevenzione e repressione in ambito ambientale	C	20,10	20,25	20,25	20,25
11. Coordinamento generale, informazione e comunicazione	C	4,04	3,41	3,45	3,45
	K	4,80	11,88	11,88	11,88
12. Gestione delle risorse idriche, tutela del territorio e bonifiche	C	28,50	41,58	40,81	40,16
	K	261,21	343,68	362,94	333,38
	R	10,84	11,19	11,56	6,05
13. Tutela e conservazione della fauna e della flora, salvaguardia della biodiversità e dell'ecosistema marino	C	141,85	134,44	137,47	134,76
	K	14,91	14,92	9,92	9,92
14. Sostegno allo sviluppo sostenibile	C	-	-	-	-
	K	25,90	1,00	1,00	-
15. Prevenzione e gestione dei rifiuti, prevenzione degli inquinamenti	C	3,98	3,89	3,75	3,75
	K	207,82	58,55	57,30	47,30
16. Programmi e interventi per il governo dei cambiamenti climatici, gestione ambientale ed energie rinnovabili	C	3,48	3,47	3,49	3,49
	K	6,79	4,89	4,89	4,89
17. Approntamento e impiego Carabinieri per la tutela forestale, ambientale e agroalimentare	C	502,25	445,76	450,83	455,13
	K	3,26	4,34	4,34	4,33
Totale complessivo	C	757,47	699,46	707,09	708,02
	K	580,91	494,51	457,53	416,96
	R	10,84	11,19	11,56	6,05
Totale finale (C+K+R)		1.349,21	1.205,17	1.176,17	1.131,02

C=corrente; K=capitale; R=rimborsi

Dettaglio per stato di previsione

Valori assoluti

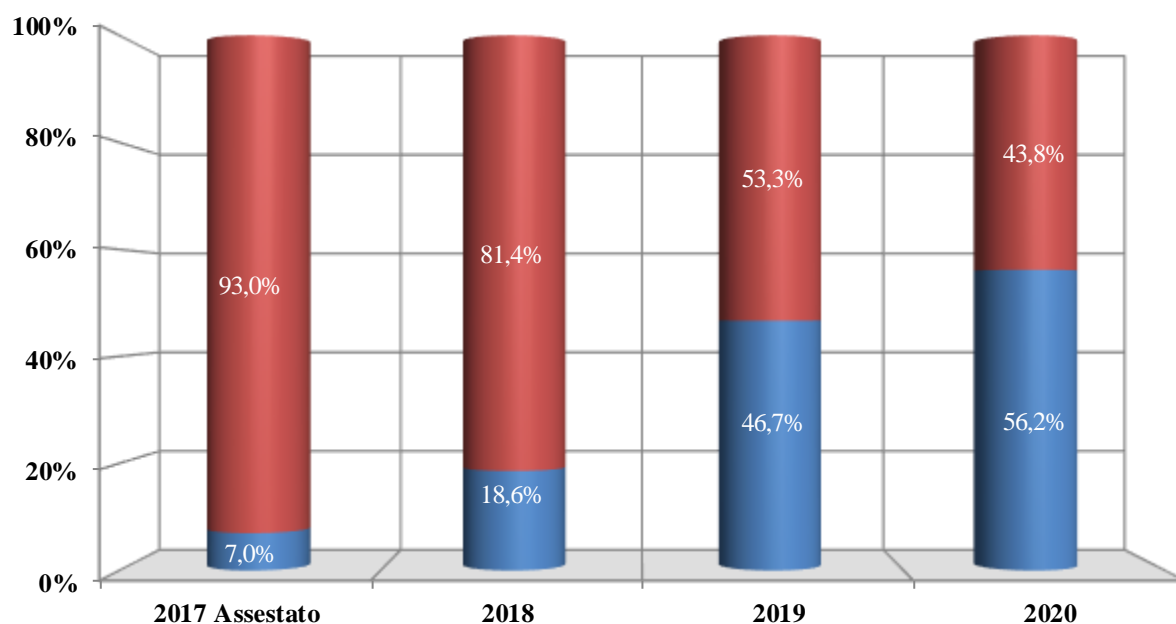
(milioni di euro)

Programmi	Ministeri		Assestato 2017	2018	2019	2020
3. Valutazioni e autorizzazioni ambientali	9. Min. ambiente	C	14,79	14,42	14,51	14,50
		K	1,43	0,60	0,60	0,60
5. Sviluppo sostenibile, rapporti e attivita' internazionali e danno ambientale	9. Min. ambiente	C	38,47	32,23	32,52	32,52
		K	54,79	54,66	4,66	4,66
8. Vigilanza, prevenzione e repressione in ambito ambientale	9. Min. ambiente	C	20,10	20,25	20,25	20,25
11. Coordinamento generale, informazione e comunicazione	9. Min. ambiente	C	4,04	3,41	3,45	3,45
		K	4,80	11,88	11,88	11,88
12. Gestione delle risorse idriche, tutela del territorio e bonifiche	9. Min. ambiente	C	28,50	41,58	40,81	40,16
		K	261,21	343,68	362,94	333,38
		R	10,84	11,19	11,56	6,05
13. Tutela e conservazione della fauna e della flora, salvaguardia della biodiversita' e dell'ecosistema marino	9. Min. ambiente	C	141,85	134,44	137,47	134,76
		K	14,91	14,92	9,92	9,92
14. Sostegno allo sviluppo sostenibile	2. MEF	C	-	-	-	-
		K	25,90	1,00	1,00	-
15. Prevenzione e gestione dei rifiuti, prevenzione degli inquinamenti	9. Min. ambiente	C	3,98	3,89	3,75	3,75
		K	207,82	58,55	57,30	47,30
16. Programmi e interventi per il governo dei cambiamenti climatici, gestione ambientale ed energie rinnovabili	9. Min. ambiente	C	3,48	3,47	3,49	3,49
		K	6,79	4,89	4,89	4,89
17. Approntamento e impiego Carabinieri per la tutela forestale, ambientale e agroalimentare	12. Min. difesa	C	502,25	445,76	450,83	455,13
		K	3,26	4,34	4,34	4,33

C=corrente; K=capitale; R=rimborsi

19. Casa e assetto urbanistico

Composizione percentuale della missione per programmi



■ 1. Edilizia abitativa e politiche territoriali

■ 2. Politiche abitative, urbane e territoriali

Composizione in termini assoluti della missione per programmi

Valori assoluti

(milioni di euro)

Programma		Assestato 2017	2018	2019	2020
1. Edilizia abitativa e politiche territoriali	C	20,91	60,00	100,00	150,00
	K	-	-	70,00	-
2. Politiche abitative, urbane e territoriali	C	97,11	104,70	115,36	78,61
	K	181,53	157,92	78,88	38,36
Totale complessivo	C	118,02	164,70	215,36	228,61
	K	181,53	157,92	148,88	38,36
Totale finale (C+K+R)		299,55	322,62	364,25	266,97

C=corrente; K=capitale; R=rimborsi

Dettaglio per stato di previsione

Valori assoluti

(milioni di euro)

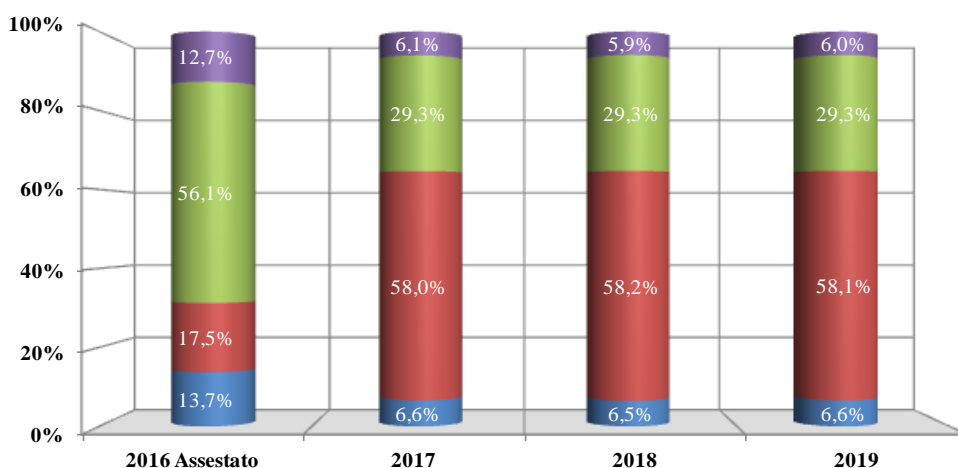
Programmi	Ministeri		Assestato 2017	2018	2019	2020
1. Edilizia abitativa e politiche territoriali	2. MEF	C	20,91	60,00	100,00	150,00
		K	-	-	70,00	-
2. Politiche abitative, urbane e territoriali	10. MIT	C	97,11	104,70	115,36	78,61
		K	181,53	157,92	78,88	38,36

C=corrente; K=capitale; R=rimborsi

20. Tutela della salute

Stato di previsione: Min. salute

Composizione percentuale della missione per programmi



- 1. Prevenzione e promozione della salute umana ed assistenza sanitaria al personale navigante e aeronavigante
- 3. Programmazione del Servizio Sanitario Nazionale per l'erogazione dei Livelli Essenziali di Assistenza
- 7. Vigilanza sugli enti e sicurezza delle cure
- Altri programmi

Composizione in termini assoluti della missione per programmi

Valori assoluti

(milioni di euro)

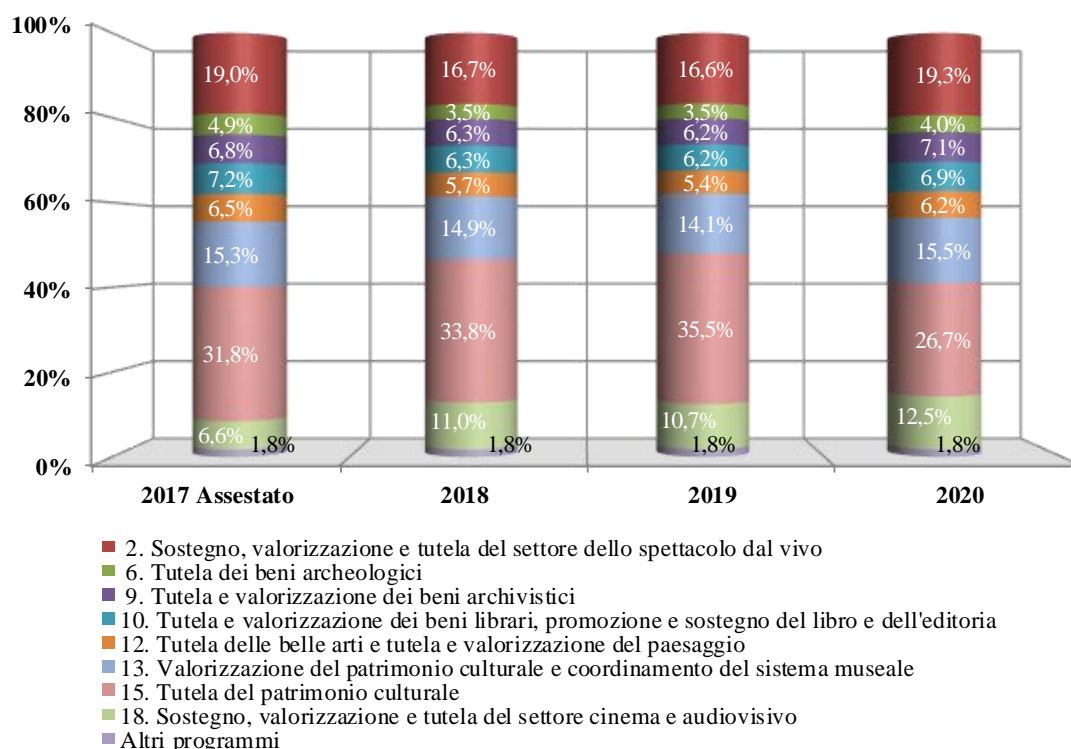
Programma		Assestato 2017	2018	2019	2020
1. Prevenzione e promozione della salute umana ed assistenza sanitaria al personale navigante e aeronavigante	C	136,80	130,23	132,19	132,87
	K	0,04	0,04	0,04	0,04
2. Sanita' pubblica veterinaria	C	34,21	30,15	30,76	30,42
	K	0,01	0,01	0,01	0,01
3. Programmazione del Servizio Sanitario Nazionale per l'erogazione dei Livelli Essenziali di Assistenza	C	1.178,16	1.234,99	1.240,22	1.240,05
	K	0,16	34,71	47,54	40,98
4. Regolamentazione e vigilanza in materia di prodotti farmaceutici ed altri prodotti sanitari ad uso umano	C	14,50	13,43	12,50	12,44
	K	0,01	0,01	0,01	0,01
5. Vigilanza, prevenzione e repressione nel settore sanitario	C	11,73	11,24	11,22	11,22
	K	0,01	0,01	0,01	0,01
6. Comunicazione e promozione per la tutela della salute umana e della sanita' pubblica veterinaria e attivita' e coordinamento in ambito internazionale	C	25,54	25,57	25,25	24,99
	K	0,00	0,00	0,00	0,00
7. Vigilanza sugli enti e sicurezza delle cure	C	594,79	587,54	584,81	584,00
	K	0,06	0,06	0,06	0,06
8. Sicurezza degli alimenti e nutrizione	C	8,73	8,35	8,03	8,02
	K	0,00	0,00	0,00	0,00
9. Attivita' consultiva per la tutela della salute	C	2,55	2,76	2,67	2,54
	K	0,00	0,00	0,00	0,00
10. Sistemi informativi per la tutela della salute e il governo del Servizio Sanitario Nazionale	C	20,04	19,62	19,44	19,44
	K	0,21	2,61	0,32	0,32
11. Regolamentazione e vigilanza delle professioni sanitarie	C	5,81	5,88	6,02	6,02
	K	0,01	0,01	0,01	0,01
12. Coordinamento generale in materia di tutela della salute, innovazione e politiche internazionali	C	2,81	2,34	2,31	2,28
	K	0,01	0,00	0,00	0,00
Totale complessivo	C	2.035,67	2.072,10	2.075,42	2.074,31
	K	0,53	37,47	48,01	41,46
	R				
Totale finale (C+K+R)		2.036,21	2.109,58	2.123,43	2.115,76

C=corrente; K=capitale; R=rimborsi

21. Tutela e valorizzazione dei beni e attività culturali e paesaggistici

Stato di previsione: Min. beni culturali

Composizione percentuale della missione per programmi



Composizione in termini assoluti della missione per programmi

Valori assoluti

(milioni di euro)

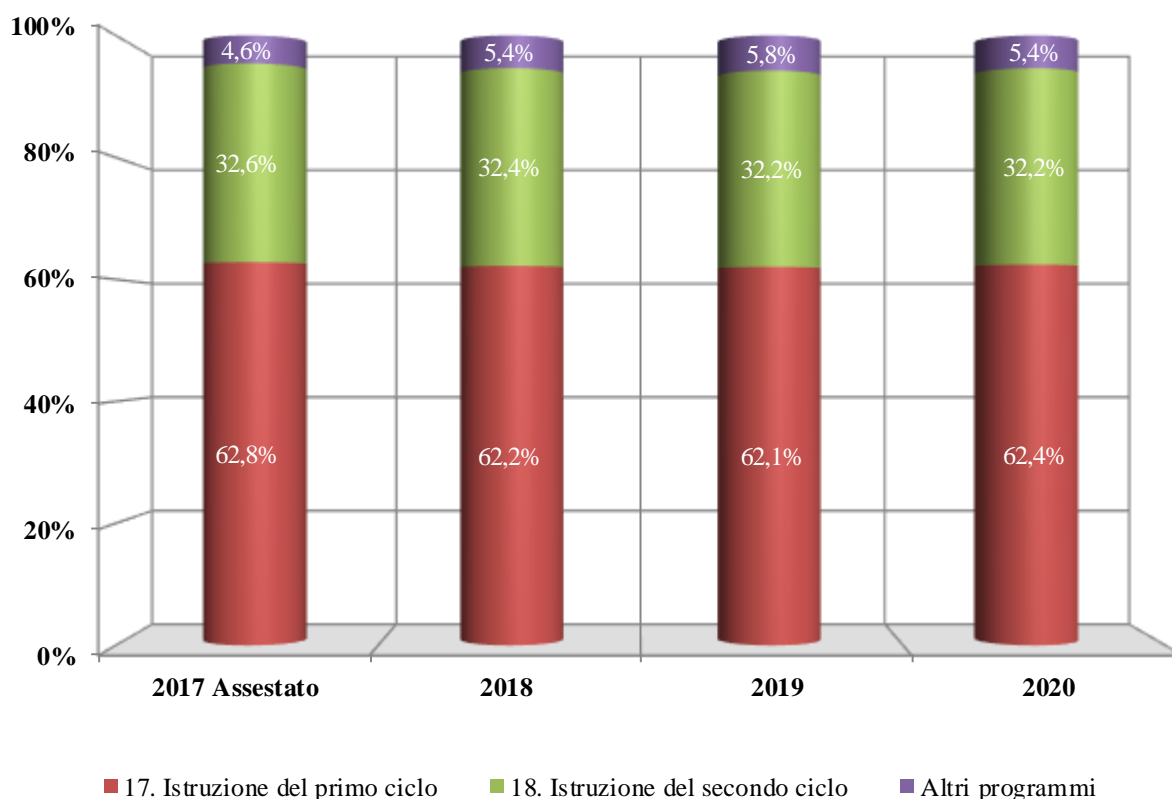
Programma		Assestato 2017	2018	2019	2020
2. Sostegno, valorizzazione e tutela del settore dello spettacolo dal vivo	C	362,43	370,21	363,36	360,85
	K	15,35	11,22	11,23	11,23
5. Vigilanza, prevenzione e repressione in materia di patrimonio culturale	C	6,39	7,20	7,20	7,20
	K	0,02	0,02	0,02	0,02
6. Tutela dei beni archeologici	C	90,99	72,72	71,00	69,79
	K	7,02	7,02	7,02	7,02
9. Tutela e valorizzazione dei beni archivistici	C	129,81	138,80	135,53	131,72
	K	5,06	4,83	4,06	4,06
10. Tutela e valorizzazione dei beni librari, promozione e sostegno del libro e dell'editoria	C	137,31	136,20	131,90	125,72
	K	6,20	7,68	7,67	7,67
12. Tutela delle belle arti e tutela e valorizzazione del paesaggio	C	114,99	120,84	113,98	112,19
	K	14,75	8,00	7,67	7,67
	R	0,16	0,16	0,17	0,18
13. Valorizzazione del patrimonio culturale e coordinamento del sistema museale	C	286,24	318,02	297,59	276,66
	K	17,88	20,97	21,21	21,21
14. Coordinamento ed indirizzo per la salvaguardia del patrimonio culturale	C	5,61	7,93	7,73	7,73
	K	7,66	7,53	7,54	2,54
	R				
15. Tutela del patrimonio culturale	C	346,42	341,72	340,51	48,73
	K	239,48	381,15	419,01	422,51
	R	45,42	47,37	41,66	43,39
16. Tutela e promozione dell'arte e dell'architettura contemporanea e delle periferie urbane	C	9,19	10,68	10,74	9,73
	K	6,28	7,29	7,30	7,30
18. Sostegno, valorizzazione e tutela del settore cinema e audiovisivo	C	6,09	5,85	5,78	5,78
	K	125,70	244,79	234,38	234,38
Totale complessivo	C	1.495,46	1.530,17	1.485,32	1.156,10
	K	445,42	700,48	727,10	725,60
	R	45,57	47,53	41,83	43,57
Totale finale (C+K+R)		1.986,45	2.278,18	2.254,25	1.925,27

C=corrente; K=capitale; R=rimborsi

22. Istruzione scolastica

Stato di previsione: MIUR

Composizione percentuale della missione per programmi



Composizione in termini assoluti della missione per programmi

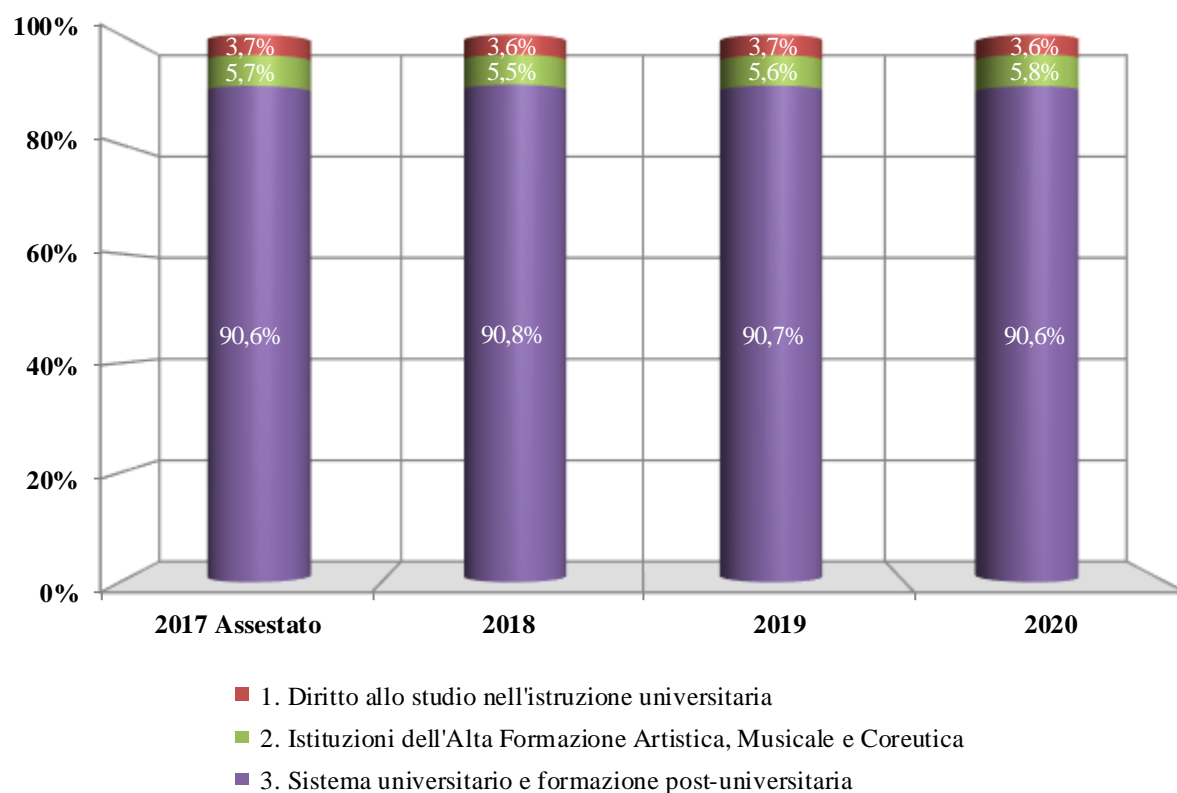
Valori assoluti		(milioni di euro)			
Programma		Assestato 2017	2018	2019	2020
1. Programmazione e coordinamento dell'istruzione scolastica	C	554,70	326,56	451,91	449,55
	K	145,18	757,82	737,89	495,18
8. Iniziative per lo sviluppo del sistema istruzione scolastica e per il diritto allo studio	C	255,90	296,18	301,66	288,83
	K	0,09	0,09	0,09	0,09
9. Istituzioni scolastiche non statali	C	576,73	517,25	525,72	536,52
15. Istruzione post-secondaria, degli adulti e livelli essenziali per l'istruzione e formazione professionale	C	13,68	24,18	34,77	49,76
16. Realizzazione degli indirizzi e delle politiche in ambito territoriale in materia di istruzione	C	152,32	131,01	134,23	131,73
	K	0,32	0,32	0,32	0,32
17. Istruzione del primo ciclo	C	29.247,90	28.816,27	28.404,01	27.943,41
	K	0,08	0,08	0,08	0,08
18. Istruzione del secondo ciclo	C	15.175,52	15.012,26	14.717,40	14.405,77
	K	0,02	0,02	0,02	0,02
19. Reclutamento e aggiornamento dei dirigenti scolastici e del personale scolastico per l'istruzione	C	434,69	430,53	455,00	454,54
Totale complessivo	C	46.411,44	45.554,24	45.024,70	44.260,13
	K	145,70	758,34	738,41	495,70
	R				
Totale finale (C+K+R)		46.557,14	46.312,58	45.763,10	44.755,83

C=corrente; K=capitale; R=rimborsi

23. Istruzione universitaria e formazione post-universitaria

Stato di previsione: MIUR

Composizione percentuale della missione per programmi



Composizione in termini assoluti della missione per programmi

Valori assoluti

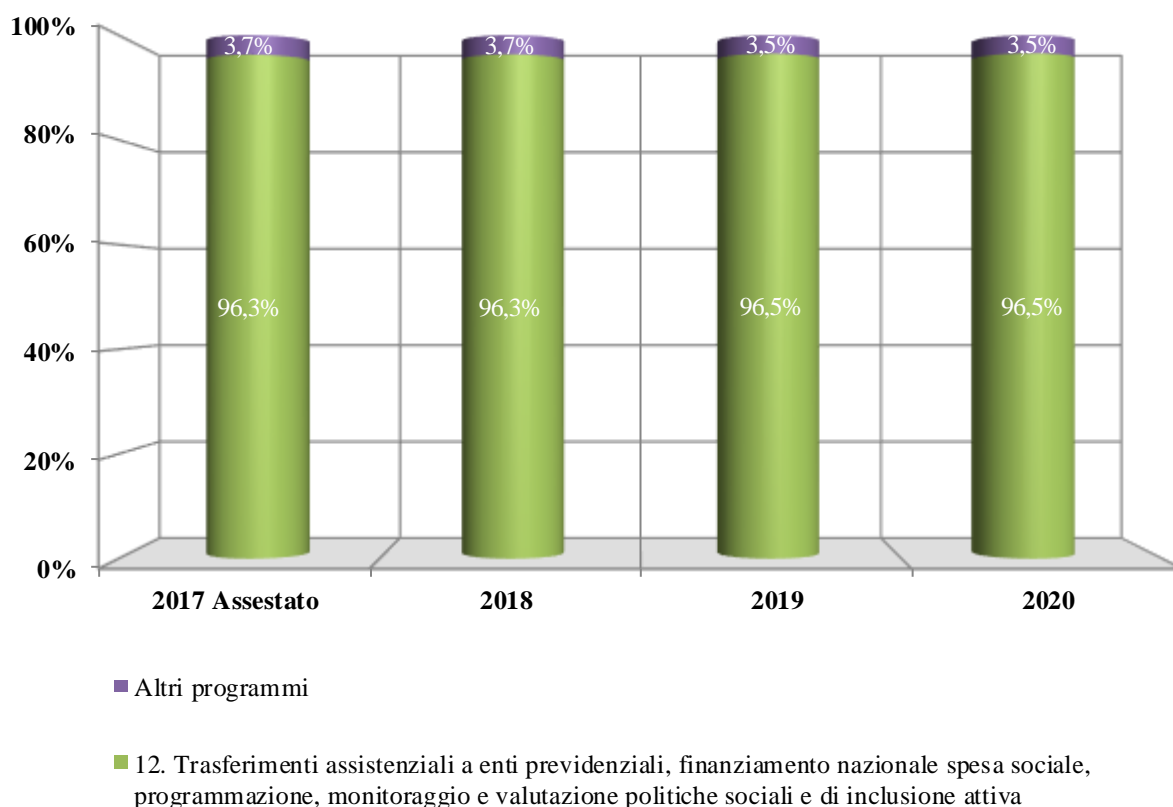
(milioni di euro)

Programma		Assestato 2017	2018	2019	2020
1. Diritto allo studio nell'istruzione universitaria	C	262,90	280,13	291,86	283,69
	K	31,35	19,06	19,06	19,06
	R	1,53	-	-	-
2. Istituzioni dell'Alta Formazione Artistica, Musicale e Coreutica	C	447,10	450,59	459,06	484,46
	K	4,09	4,09	4,09	4,09
3. Sistema universitario e formazione post-universitaria	C	7.165,96	7.448,38	7.497,82	7.596,66
	K	19,42	11,08	11,08	11,03
	R	21,54	17,63	17,97	18,30
Totale complessivo	C	7.875,96	8.179,09	8.248,73	8.364,82
	K	54,86	34,24	34,24	34,19
	R	23,07	17,63	17,97	18,30
Totale finale (C+K+R)		7.953,89	8.230,96	8.300,95	8.417,31

C=corrente; K=capitale; R=rimborsi

24. Diritti sociali, politiche sociali e famiglia

Composizione percentuale della missione per programmi



Composizione in termini assoluti della missione per programmi

Valori assoluti

(milioni di euro)

Programma		Assestato 2017	2018	2019	2020
2. Terzo settore (associazionismo, volontariato, Onlus e formazioni sociali) e responsabilita' sociale delle imprese e delle organizzazioni	C	28,77	73,27	78,56	77,52
	K	0,00	25,00	20,00	20,00
5. Protezione sociale per particolari categorie	C	403,97	364,74	338,08	320,08
	K	7,84	7,84	7,84	7,84
6. Garanzia dei diritti dei cittadini	C	106,19	126,17	125,02	124,86
11. Sostegno in favore di pensionati di guerra ed assimilati, perseguitati politici e razziali	C	663,46	653,46	653,46	653,46
	K	0,18	-	-	-
12. Trasferimenti assistenziali a enti previdenziali, finanziamento nazionale spesa sociale, programmazione, monitoraggio e valutazione politiche sociali e di inclusione attiva	C	31.166,27	32.729,54	33.274,98	33.493,55
	K	0,00	0,00	0,00	0,00
Totale complessivo	C	32.368,65	33.947,18	34.470,10	34.669,46
	K	8,02	32,84	27,84	27,84
	R				
Totale finale (C+K+R)		32.376,68	33.980,02	34.497,94	34.697,31

C=corrente; K=capitale; R=rimborsi

Dettaglio per stato di previsione

Valori assoluti

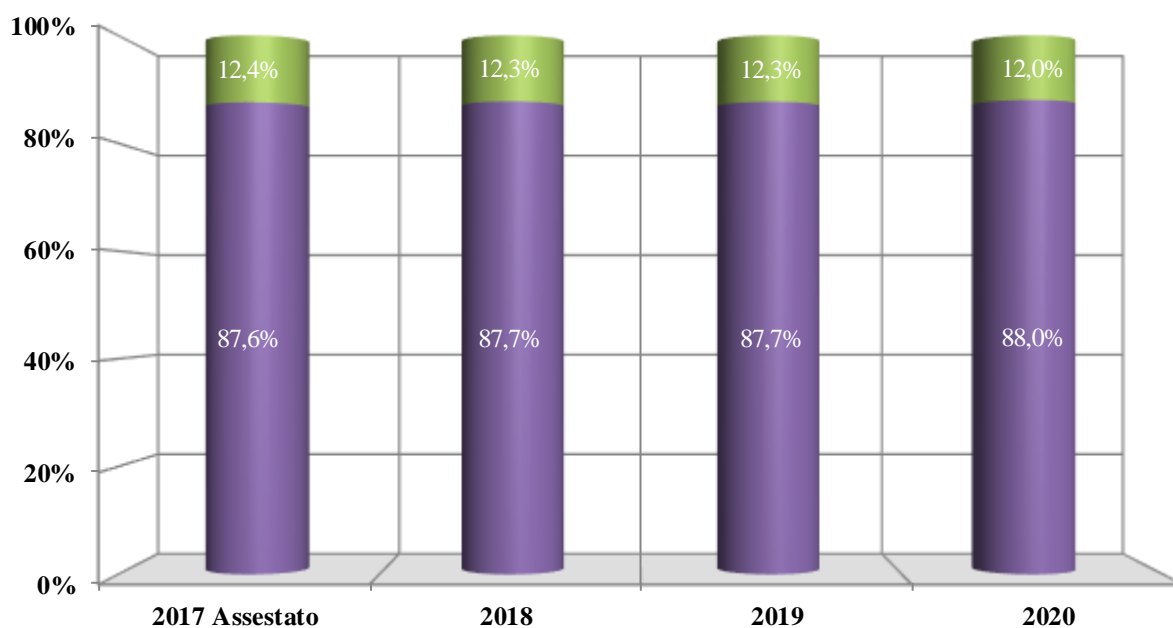
(milioni di euro)

Programmi	Ministeri		Assestato 2017	2018	2019	2020
2. Terzo settore (associazionismo, volontariato, Onlus e formazioni sociali) e responsabilita' sociale delle imprese e delle	4. Min. lavoro	C	28,77	73,27	78,56	77,52
		K	0,00	25,00	20,00	20,00
5. Protezione sociale per particolari categorie	2. MEF	C	403,97	364,74	338,08	320,08
		K	7,84	7,84	7,84	7,84
6. Garanzia dei diritti dei cittadini	2. MEF	C	106,19	126,17	125,02	124,86
11. Sostegno in favore di pensionati di guerra ed assimilati, perseguitati politici e razziali	2. MEF	C	663,46	653,46	653,46	653,46
		K	0,18	-	-	-
12. Trasferimenti assistenziali a enti previdenziali, finanziamento nazionale spesa sociale, programmazione, monitoraggio e valutazione politiche sociali e di inclusione attiva	4. Min. lavoro	C	31.166,27	32.729,54	33.274,98	33.493,55
		K	0,00	0,00	0,00	0,00

C=corrente; K=capitale; R=rimborsi

25. Politiche previdenziali

Composizione percentuale della missione per programmi



- 2. Previdenza obbligatoria e complementare, sicurezza sociale - trasferimenti agli enti ed organismi interessati
- 3. Previdenza obbligatoria e complementare, assicurazioni sociali

Composizione in termini assoluti della missione per programmi

Valori assoluti		(milioni di euro)			
Programma		Assestato 2017	2018	2019	2020
2. Previdenza obbligatoria e complementare, sicurezza sociale - trasferimenti agli enti ed organismi interessati	C	11.464,74	11.463,79	11.464,74	11.465,24
	K	70,00	-	-	-
3. Previdenza obbligatoria e complementare, assicurazioni sociali	C	81.361,12	82.090,04	81.674,49	84.261,10
	K	0,00	0,00	0,00	0,00
Totale complessivo	C	92.825,86	93.553,83	93.139,23	95.726,34
	K	70,00	0,00	0,00	0,00
	R				
Totale finale (C+K+R)		92.895,87	93.553,83	93.139,24	95.726,34

C=corrente; K=capitale; R=rimborsi

Dettaglio per stato di previsione

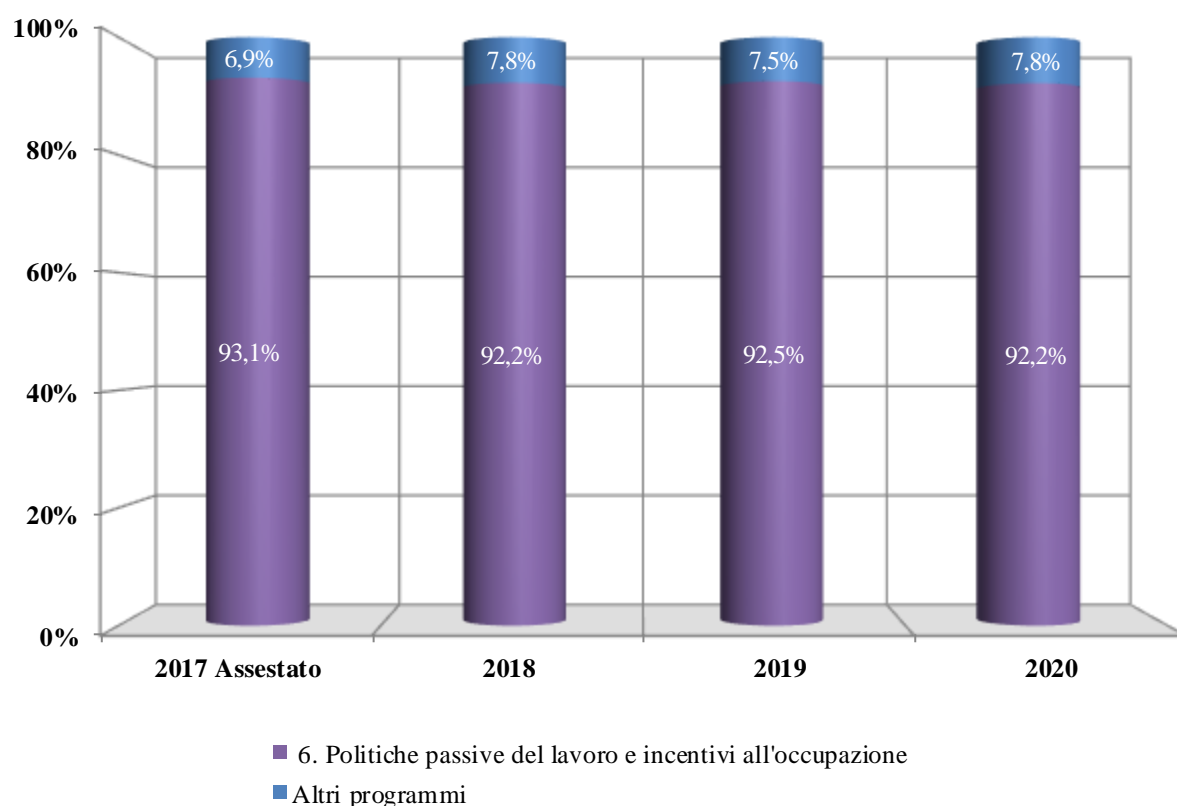
Valori assoluti			(milioni di euro)			
Programmi	Ministeri		Assestato 2017	2018	2019	2020
2. Previdenza obbligatoria e complementare, sicurezza sociale - trasferimenti agli enti ed organismi interessati	2. MEF	C	11.464,74	11.463,79	11.464,74	11.465,24
		K	70,00	-	-	-
3. Previdenza obbligatoria e complementare, assicurazioni sociali	4. Min. lavoro	C	81.361,12	82.090,04	81.674,49	84.261,10
		K	0,00	0,00	0,00	0,00

C=corrente; K=capitale; R=rimborsi

26. Politiche per il lavoro

Stato di previsione: Min. lavoro

Composizione percentuale della missione per programmi



Composizione in termini assoluti della missione per programmi

Valori assoluti

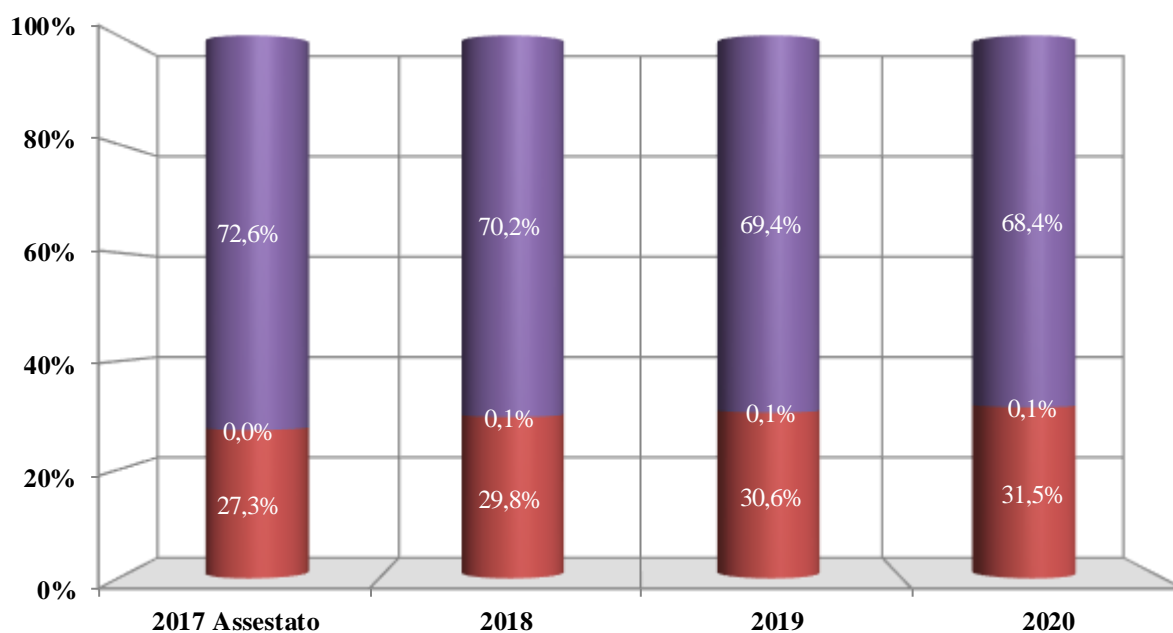
(milioni di euro)

Programma		Assestato 2017	2018	2019	2020
6. Politiche passive del lavoro e incentivi all'occupazione	C	10.489,02	9.904,80	9.697,65	9.635,87
	K	0,00	0,00	0,00	0,00
7. Coordinamento e integrazione delle politiche del lavoro e delle politiche sociali, innovazione e coordinamento amministrativo	C	68,45	61,33	15,40	55,90
	K	24,48	20,42	23,35	26,35
8. Politiche di regolamentazione in materia di rapporti di lavoro	C	27,51	47,53	62,52	62,52
	K	0,00	0,00	0,00	0,00
9. Contrasto al lavoro nero e irregolare, prevenzione e osservanza delle norme di legislazione sociale e del lavoro	C	310,20	314,62	314,65	314,64
	K	0,27	0,27	0,27	0,27
10. Politiche attive del lavoro, rete dei servizi per il lavoro e la formazione	C	315,35	367,29	347,27	337,57
	K	0,00	0,00	0,00	0,00
12. Sistemi informativi per il monitoraggio e lo sviluppo delle politiche sociali e del lavoro e servizi di comunicazione istituzionale	C	11,35	10,90	10,86	10,86
	K	17,82	10,00	10,00	10,00
Totale complessivo	C	11.221,87	10.706,46	10.448,33	10.417,34
	K	42,58	30,69	33,63	36,63
	R				
Totale finale (C+K+R)		11.264,44	10.737,16	10.481,96	10.453,97

C=corrente; K=capitale; R=rimborsi

27. Immigrazione, accoglienza e garanzia dei diritti

Composizione percentuale della missione per programmi



- 2. Flussi migratori, interventi per lo sviluppo della coesione sociale, garanzia dei diritti, rapporti con le confessioni religiose
- 6. Flussi migratori per motivi di lavoro e politiche di integrazione sociale delle persone immigrate
- 7. Rapporti con le confessioni religiose

Composizione in termini assoluti della missione per programmi

Valori assoluti

(milioni di euro)

Programma		Assestato 2017	2018	2019	2020
2. Flussi migratori, interventi per lo sviluppo della coesione sociale, garanzia dei diritti, rapporti con le confessioni religiose	C	2.705,63	2.547,16	2.450,62	2.346,54
	K	55,79	21,01	21,02	14,19
6. Flussi migratori per motivi di lavoro e politiche di integrazione sociale delle persone immigrate	C	1,72	1,89	1,89	1,89
	K	0,00	0,00	0,00	0,00
7. Rapporti con le confessioni religiose	C	1.038,96	1.088,40	1.088,40	1.088,40
	R	3.746,31	3.637,45	3.540,92	3.436,83
Totale complessivo	K	55,79	21,02	21,02	14,19
Totale finale (C+K+R)		3.802,10	3.658,47	3.561,94	3.451,02

C=corrente; K=capitale; R=rimborsi

Dettaglio per stato di previsione

Valori assoluti

(milioni di euro)

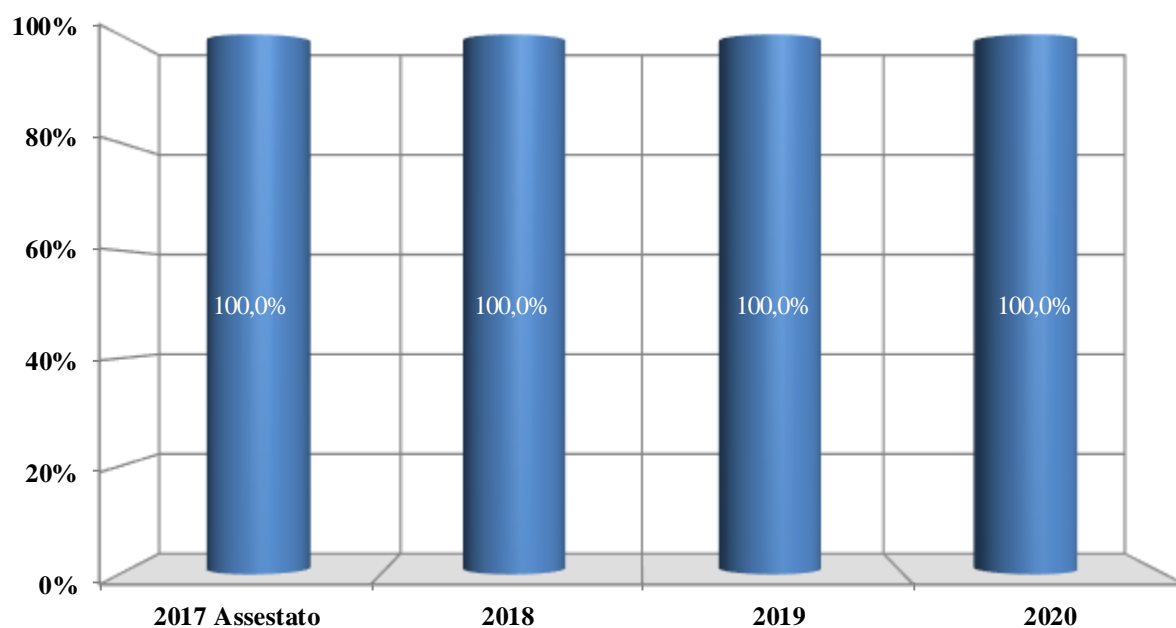
Programmi	Ministeri		Assestato 2017	2018	2019	2020
2. Flussi migratori, interventi per lo sviluppo della coesione sociale, garanzia dei diritti, rapporti con le confessioni religiose	8. Min. interno	C	2.705,63	2.547,16	2.450,62	2.346,54
		K	55,79	21,01	21,02	14,19
6. Flussi migratori per motivi di lavoro e politiche di integrazione sociale delle persone immigrate	4. Min. lavoro	C	1,72	1,89	1,89	1,89
		K	0,00	0,00	0,00	0,00
7. Rapporti con le confessioni religiose	2. MEF	C	1.038,96	1.088,40	1.088,40	1.088,40

C=corrente; K=capitale; R=rimborsi

28. Sviluppo e riequilibrio territoriale

Stato di previsione: MEF

Missione costituita da un unico programma



- 4. Sostegno alle politiche nazionali e comunitarie rivolte a promuovere la crescita ed il superamento degli squilibri socio-economici territoriali

Composizione in termini assoluti della missione per programmi

Valori assoluti

(milioni di euro)

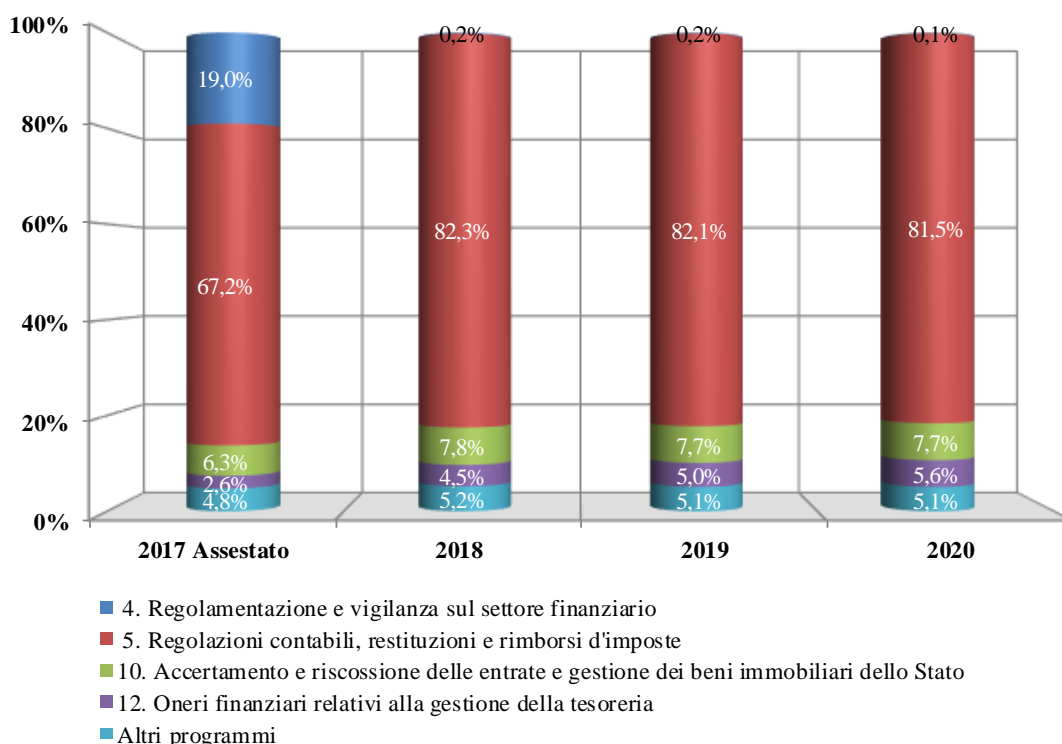
Programma	Assestato 2017	2018	2019	2020
4. Sostegno alle politiche nazionali e comunitarie rivolte a promuovere la crescita ed il superamento degli squilibri socio-economici territoriali	22,70	23,62	23,71	23,71
	3.418,00	4.879,00	5.727,75	6.049,80
Totale finale (C+K+R)	3.440,70	4.902,62	5.751,46	6.073,51

C=corrente; K=capitale; R=rimborsi

29. Politiche economico-finanziarie e di bilancio e tutela della finanza pubblica

Stato di previsione: MEF

Composizione percentuale della missione per programmi



Composizione in termini assoluti della missione per programmi

Valori assoluti

(milioni di euro)

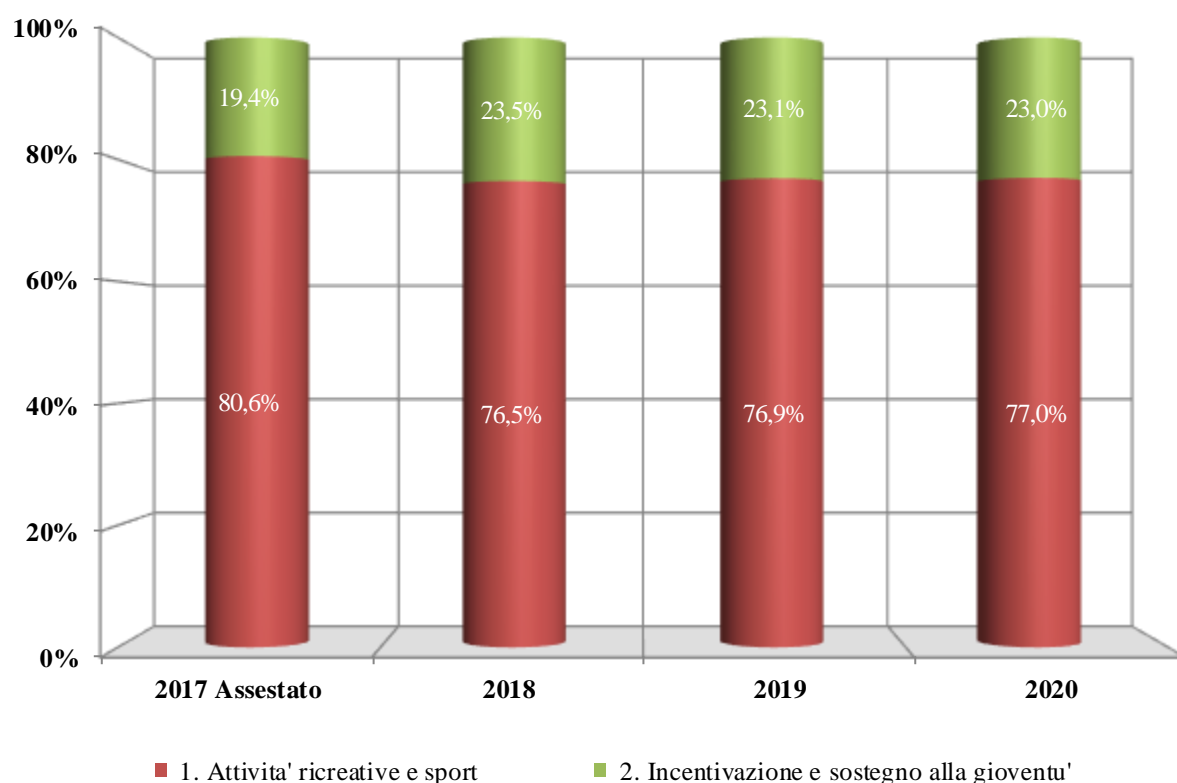
Programma		Assestato 2017	2018	2019	2020
1. Regolazione e coordinamento del sistema della fiscalita'	C	1.169,52	817,40	810,25	819,87
	K	14,29	13,69	13,09	13,09
3. Prevenzione e repressione delle frodi e delle violazioni agli obblighi fiscali	C	2.678,78	2.647,30	2.602,61	2.602,54
	K	138,48	173,15	180,00	137,75
4. Regolamentazione e vigilanza sul settore finanziario	C	33,54	25,94	25,20	25,08
	K	20.161,20	154,78	129,28	100,28
5. Regolazioni contabili, restituzioni e rimborsi d'imposte	C	71.446,92	73.334,38	73.385,51	72.407,01
6. Analisi e programmazione economico-finanziaria e gestione del debito e degli interventi finanziari	C	81,78	81,47	76,43	76,44
	K	96,01	15,58	20,33	15,16
7. Analisi, monitoraggio e controllo della finanza pubblica e politiche di bilancio	C	217,77	223,12	209,30	207,37
	K	94,09	92,17	78,39	78,39
8. Supporto all'azione di controllo, vigilanza e amministrazione generale della Ragioneria generale dello Stato sul territorio	C	190,67	195,81	168,23	163,89
	K	0,81	0,39	0,39	0,39
9. Servizi finanziari e monetazione	C	127,71	125,81	125,84	125,84
10. Accertamento e riscossione delle entrate e gestione dei beni immobiliari dello Stato	C	6.625,72	6.678,43	6.594,76	6.595,78
	K	107,31	279,58	251,78	262,57
11. Giurisdizione e controllo dei conti pubblici	C	262,60	262,39	264,37	264,38
12. Oneri finanziari relativi alla gestione della tesoreria	C	2.800,20	4.000,00	4.500,04	5.000,07
Totale complessivo	C	85.635,22	88.392,06	88.762,54	88.288,29
	K	20.612,20	729,33	673,26	607,63
	R				
Totale finale (C+K+R)		106.247,42	89.121,39	89.435,80	88.895,92

C=corrente; K=capitale; R=rimborsi

30. Giovani e sport

Stato di previsione: MEF

Composizione percentuale della missione per programmi



Composizione in termini assoluti della missione per programmi

Valori assoluti

(milioni di euro)

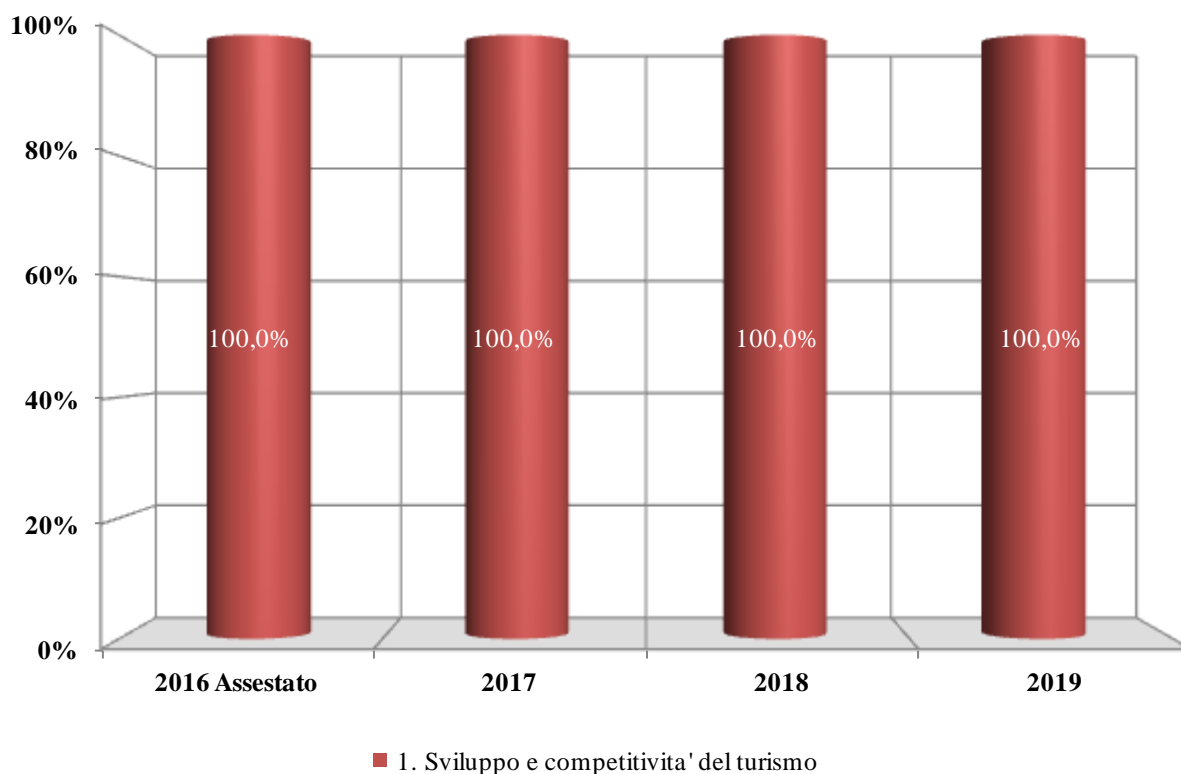
Programma		Assestato 2017	2018	2019	2020
1. Attivita' ricreative e sport	C	443,12	442,93	433,85	434,10
	K	231,35	170,21	103,60	88,60
2. Incentivazione e sostegno alla gioventu'	C	162,76	188,70	161,49	156,32
	R				
Totale complessivo	C	605,88	631,63	595,34	590,42
	K	231,35	170,21	103,60	88,60
Totale finale (C+K+R)		837,24	801,85	698,95	679,03

C=corrente; K=capitale; R=rimborsi

31. Turismo

Stato di previsione: Min. beni culturali

Missione costituita da un unico programma



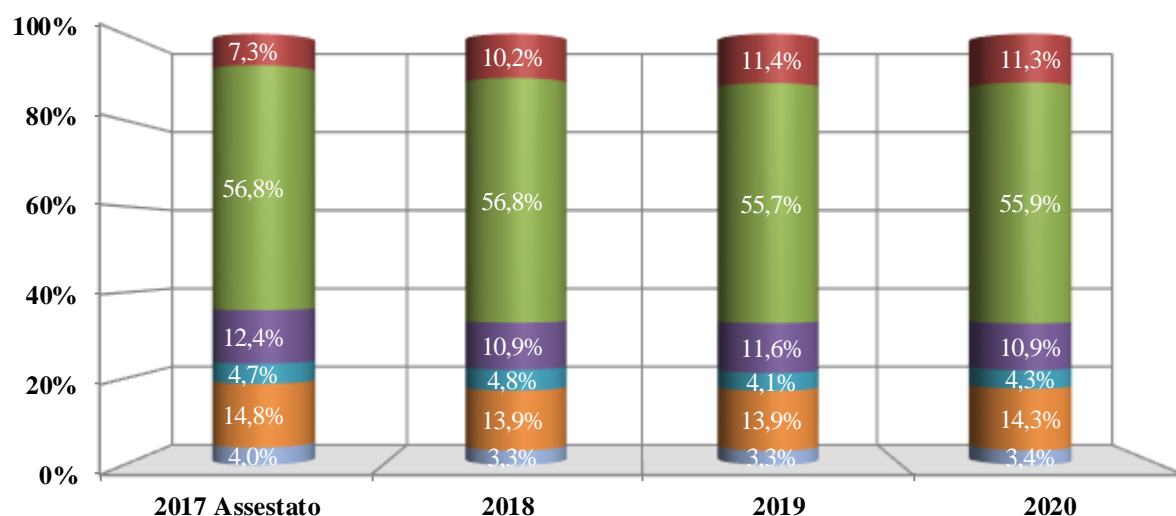
Composizione in termini assoluti della missione per programmi

Valori assoluti		(milioni di euro)			
Programma		Assestato 2017	2018	2019	2020
1. Sviluppo e competitivita' del turismo	C	45,41	45,82	45,30	46,30
	K	0,95	0,95	0,96	0,96
Totale finale (C+K+R)		46,37	46,76	46,26	47,26

C=corrente; K=capitale; R=rimborsi

32. Servizi istituzionali e generali delle amministrazioni pubbliche

Composizione percentuale della missione per programmi



- 2. Indirizzo politico
- 3. Servizi e affari generali per le amministrazioni di competenza
- 4. Servizi generali delle strutture pubbliche preposte ad attività formative e ad altre attività trasversali per le pubbliche amministrazioni
- 5. Rappresentanza, difesa in giudizio e consulenza legale in favore delle Amministrazioni dello Stato e degli enti autorizzati
- 6. Interventi non direttamente connessi con l'operatività dello Strumento Militare
- 7. Servizi per le pubbliche amministrazioni nell'area degli acquisti e del trattamento economico del personale

Composizione in termini assoluti della missione per programmi

Valori assoluti

(milioni di euro)

Programma		Assestato 2017	2018	2019	2020
2. Indirizzo politico	C	205,03	268,01	248,74	231,01
	K	1,45	59,61	119,43	121,43
3. Servizi e affari generali per le amministrazioni di competenza	C	1.510,39	1.693,02	1.669,09	1.625,99
	K	96,63	125,57	128,12	121,41
4. Servizi generali delle strutture pubbliche preposte ad attività formative e ad altre attività trasversali per le pubbliche amministrazioni	C	317,54	315,50	339,35	338,85
	K	34,66	34,66	34,66	1,59
5. Rappresentanza, difesa in giudizio e consulenza legale in favore delle Amministrazioni dello Stato e degli enti autorizzati	C	130,89	153,59	131,62	132,13
	K	1,57	1,65	1,65	1,65
6. Interventi non direttamente connessi con l'operatività dello Strumento Militare	C	419,01	445,42	450,13	448,58
7. Servizi per le pubbliche amministrazioni nell'area degli acquisti e del trattamento economico del personale	C	104,26	96,28	96,50	96,12
	K	8,53	10,53	8,53	8,53
	R	0,18	0,19	0,20	0,21
Totale complessivo	C	2.687,13	2.971,83	2.935,44	2.872,69
	K	142,84	232,02	292,38	254,61
	R	0,18	0,19	0,20	0,21
Totale finale (C+K+R)		2.830,14	3.204,04	3.228,02	3.127,51

C=corrente; K=capitale; R=rimborsi

Dettaglio per stato di previsione

Valori assoluti

(milioni di euro)

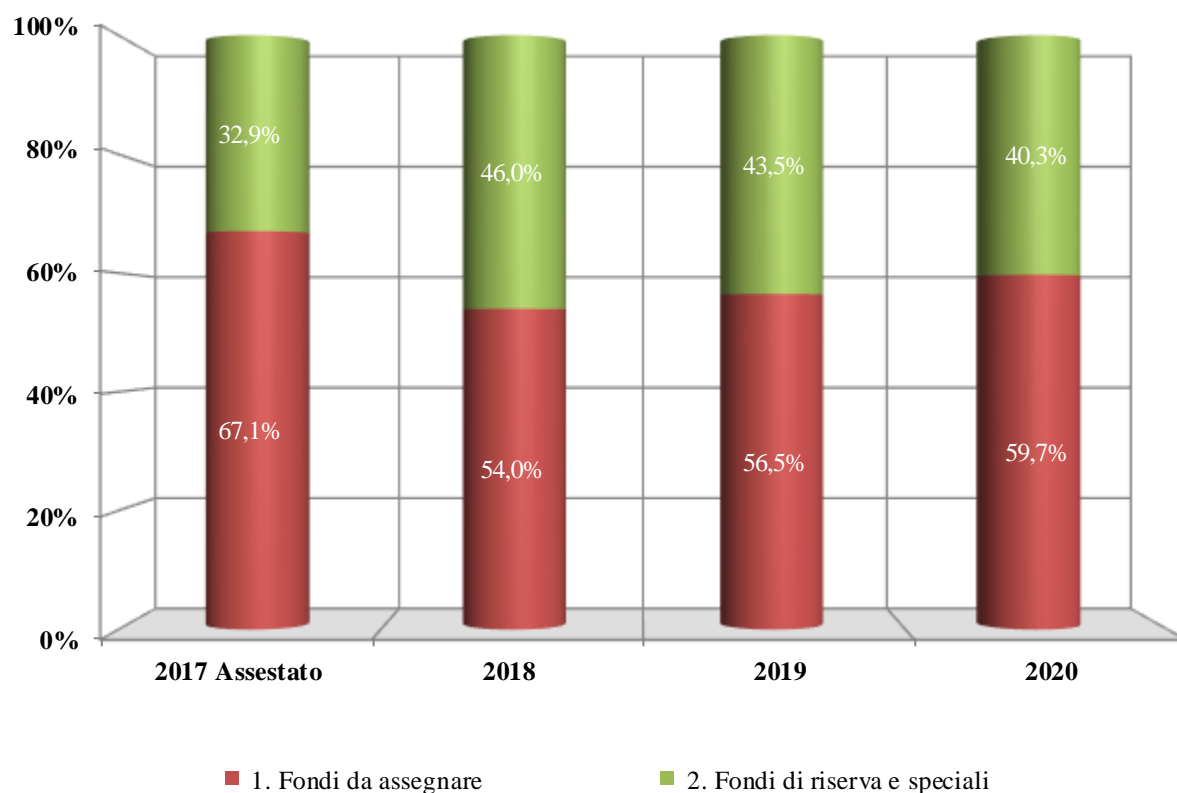
Programmi	Ministeri		Assestato 2017	2018	2019	2020	
2. Indirizzo politico	2. MEF	C	20,64	21,99	20,77	20,77	
		K	0,93	0,93	0,93	0,93	
	3. MiSE	C	18,91	23,15	17,28	17,56	
		K	0,10	15,08	85,08	110,08	
	4. Min. lavoro	C	10,09	16,25	16,25	12,15	
		K	0,03	0,03	0,03	0,03	
	5. Min. giustizia	C	33,31	40,51	40,52	40,51	
		K	0,06	6,06	6,06	0,06	
	6. Min. esteri	C	10,42	16,44	11,43	11,42	
		K	0,01	5,01	5,01	5,01	
	7. MIUR	C	11,99	11,66	11,63	11,57	
		K	0,04	0,04	0,04	0,04	
	8. Min. interno	C	28,86	28,93	30,22	25,98	
		K	0,04	3,24	5,06	0,06	
	9. Min. ambiente	C	9,03	14,81	8,81	8,81	
		K	0,01	5,01	5,01	5,01	
	10. MIT	C	12,55	14,03	13,87	12,87	
		K	0,08	2,08	0,08	0,08	
	12. Min. difesa	C	24,94	44,02	43,87	38,86	
		K	0,05	4,05	0,05	0,05	
13. Min. agricoltura	C	7,11	11,40	8,37	6,52		
	K	0,02	8,02	8,02	0,02		
14. Min. beni culturali	C	8,58	9,73	10,72	9,04		
	K	0,07	5,05	4,05	0,05		
15. Min. salute	C	8,61	15,06	14,99	14,95		
	K	0,01	5,01	0,01	0,01		
3. Servizi e affari generali per le amministrazioni di competenza	2. MEF	C	129,36	182,29	157,51	167,78	
		K	41,45	40,71	40,71	40,71	
	3. MiSE	C	30,63	33,61	43,55	28,31	
		K	6,54	12,72	13,12	1,44	
	4. Min. lavoro	C	51,08	36,15	32,42	32,19	
		K	0,03	0,03	0,03	0,03	
	5. Min. giustizia	C	115,95	131,55	128,13	113,35	
		K	0,31	0,30	0,30	0,30	
	6. Min. esteri	C	45,74	49,81	45,66	44,26	
		K	6,01	19,67	20,87	25,85	
	7. MIUR	C	82,67	336,89	348,56	348,27	
		K	5,41	10,41	10,41	10,41	
	8. Min. interno	C	150,05	161,41	152,42	151,30	
		K	2,30	7,44	8,32	8,32	
	9. Min. ambiente	C	15,32	16,52	16,29	16,28	
		K	0,18	0,18	0,18	0,18	
	10. MIT	C	63,23	65,86	59,99	58,73	
		K	0,64	0,64	0,64	0,64	
	12. Min. difesa	C	704,55	550,35	579,22	560,49	
		K	24,37	24,37	24,37	24,37	
	13. Min. agricoltura	C	16,84	24,59	16,78	16,83	
		K	0,96	0,96	0,96	0,96	
	14. Min. beni culturali	C	72,08	69,90	54,59	54,33	
		K	8,39	8,12	8,17	8,17	
	15. Min. salute	C	32,88	34,07	33,97	33,88	
		K	0,03	0,03	0,03	0,03	
	4. Servizi generali delle strutture pubbliche preposte ad attività formative e ad altre attività trasversali per le pubbliche amministrazioni	2. MEF	C	317,54	315,50	339,35	338,85
			K	34,66	34,66	34,66	1,59
	5. Rappresentanza, difesa in giudizio e consulenza legale in favore delle Amministrazioni dello Stato e degli enti autorizzati	2. MEF	C	130,89	153,59	131,62	132,13
			K	1,57	1,65	1,65	1,65
6. Interventi non direttamente connessi con l'operatività dello Strumento Militare	12. Min. difesa	C	419,01	445,42	450,13	448,58	
7. Servizi per le pubbliche amministrazioni nell'area degli acquisti e del trattamento economico del personale	2. MEF	C	104,26	96,28	96,50	96,12	
		K	8,53	10,53	8,53	8,53	
		R	0,18	0,19	0,20	0,21	

C=corrente; K=capitale; R=rimborsi

33. Fondi da ripartire

Stato di previsione: MEF

Composizione percentuale della missione per programmi



Composizione in termini assoluti della missione per programmi

Valori assoluti

(milioni di euro)

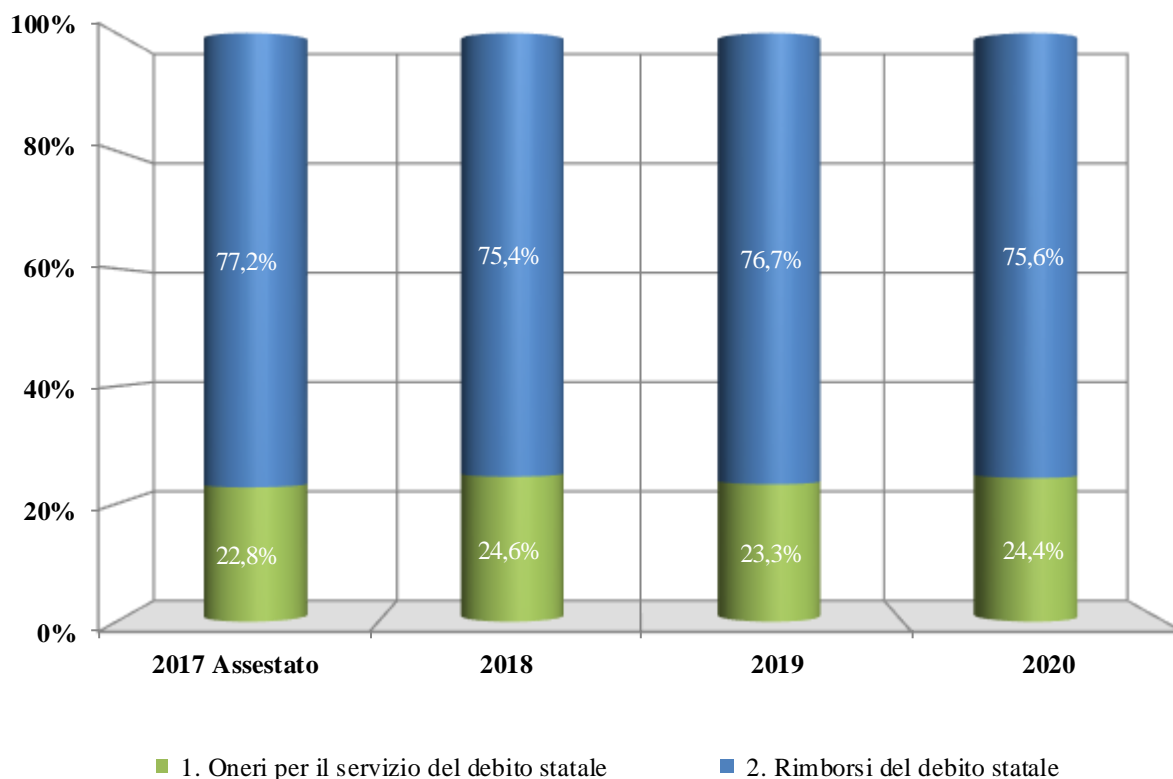
Programma		Assestato 2017	2018	2019	2020
1. Fondi da assegnare	C	6.661,27	5.230,30	5.364,32	5.650,42
	K	2.040,00	872,50	1.640,00	2.195,00
2. Fondi di riserva e speciali	C	2.013,26	2.924,32	3.025,45	2.943,47
	K	2.262,04	2.281,65	2.373,40	2.348,90
Totale complessivo	C	8.674,53	8.154,63	8.389,77	8.593,90
	K	4.302,04	3.154,15	4.013,40	4.543,90
	R				
Totale finale (C+K+R)		12.976,57	11.308,78	12.403,17	13.137,80

C=corrente; K=capitale; R=rimborsi

34. Debito pubblico

Stato di previsione: MEF

Composizione percentuale della missione per programmi



Composizione in termini assoluti della missione per programmi

Valori assoluti		(milioni di euro)			
Programma		Assestato 2017	2018	2019	2020
1. Oneri per il servizio del debito statale	C	73.096,13	73.829,34	72.468,37	74.696,42
2. Rimborsi del debito statale	R	247.210,39	225.857,47	237.907,47	231.307,47
Totale finale (C+K+R)		320.306,52	299.686,81	310.375,84	306.003,89

C=corrente; K=capitale; R=rimborsi

Ultimi dossier del Servizio del Bilancio

- Apr 2018 [Nota di lettura n. 7:](#)
Attuazione di una direttiva europea sulla sicurezza delle reti e dei sistemi informativi (**Atto del Governo n. 10**)
- " [Nota di lettura n. 8](#)
Disposizioni per disciplinare il regime delle incompatibilità degli amministratori giudiziari, dei loro coadiutori, dei curatori fallimentari e degli altri organi delle procedure concorsuali (**Atto del Governo n. 13**)
- " [Nota di lettura n. 9](#)
Schema di decreto legislativo recante disposizioni per la tutela del lavoro nell'ambito delle imprese sequestrate e confiscate (**Atto del Governo n. 14**)
- " [Nota di lettura n. 10](#)
Schema di D.Lgs. concernente modifiche al D.Lgs. recante disposizioni integrative e correttive del D.Lgs. 3 luglio 2017, n. 112, recante revisione della disciplina in materia di impresa sociale (**Atto del Governo n. 19**)
- " [Nota di lettura n. 11](#)
Schema di decreto legislativo recante attuazione della direttiva (UE) 2014/50, relativa ai requisiti minimi per accrescere la mobilità dei lavoratori tra Stati membri migliorando l'acquisizione e la salvaguardia di diritti pensionistici complementari (**Atto del Governo n. 15**)
- Mag 2018 [Nota di lettura n. 12](#)
A.S. 297: "Conversione in legge del decreto-legge 27 aprile 2018, n. 38 recante misure urgenti per assicurare il completamento della procedura di cessione dei complessi aziendali facenti capo ad Alitalia S.p.A."
- " [Documentazione di finanza pubblica n. 2](#)
Documento di economia e finanza 2018 - **Doc. LVII, n. 1**
- " [Nota di lettura n. 13](#)
Schema di decreto legislativo recante disposizioni per l'adeguamento della normativa nazionale alle disposizioni del Regolamento (UE) 2016/679, relativo alla protezione delle persone fisiche con riguardo al trattamento dei dati personali, nonché alla libera circolazione di tali dati e che abroga la direttiva 95/46/CE (regolamento generale sulla protezione dei dati) (**Atto del Governo n. 22**)
- Giu 2018 [Nota di lettura n. 14](#)
A.S. 435: "Conversione in legge del decreto-legge 29 maggio 2018, n. 55, recante ulteriori misure urgenti a favore delle popolazioni dei territori delle Regioni Abruzzo, Lazio, Marche ed Umbria, interessati dagli eventi sismici verificatisi a far data dal 24 agosto 2016"
- " [Nota breve n. 1](#)
Le raccomandazioni europee sul Programma nazionale di riforma e sul Programma di stabilità 2018 dell'Italia
- " [Documento di base n. 57](#)
Analisi degli effetti finanziari delle norme: principi legislativi e criteri metodologici - Documentazione di inizio legislatura