

SENATO DELLA REPUBBLICA

———— XVIII LEGISLATURA ————

N. 1912

RENDICONTO GENERALE

DELLA

AMMINISTRAZIONE DELLO STATO

PER L'ESERCIZIO FINANZIARIO 2019

PRESENTATO DAL MINISTRO
DELL'ECONOMIA E DELLE FINANZE

(GUALTIERI)

(V. Stampato Camera n. 2572)

approvato dalla Camera dei deputati il 4 agosto 2020

*Trasmesso dal Presidente della Camera dei deputati alla Presidenza
il 5 agosto 2020*

—————
PARTE II

CONTO GENERALE DEL PATRIMONIO DELLO STATO

—————
VOLUME PRIMO – TOMO I

Conto generale del patrimonio dello Stato

INDICE

Conto generale del patrimonio dello Stato

*Nota preliminare al Conto generale del patrimonio dello Stato
per l'esercizio finanziario 2019*

INTRODUZIONE	Pag. 5
<i>Prospetti</i>	
I.1 – Risultati generali della gestione patrimoniale	» 28
I.2 – Risultati generali della gestione patrimoniale (Attività/ Passività)	» 29
I.3 – Prospetto riassuntivo delle variazioni per Ministeri (Attività/Passività)	» 31
I.4 – Attività dello Stato secondo i Ministeri che le hanno in gestione (Quinquennio)	» 33
I.5 – Passività dello Stato secondo i Ministeri che le hanno in gestione (Quinquennio)	» 34
I.6 – Confronto attività/passività dello Stato (Quinquennio) .	» 35
II.1 – Aumenti e diminuzioni delle attività e delle passività .	» 36
II.2 – Aumenti di attività e diminuzioni di passività; dimi- nuzioni di attività e aumenti di passività	» 37
II.3 – Risultato patrimoniale negli ultimi cinque anni	» 38
II.4 – Riepilogo dei risultati della gestione delle attività e passività finanziarie dello Stato negli ultimi cinque anni	» 40
II.5 – Attività e passività finanziarie di breve termine	» 41
II.6 – Situazione del tesoro	» 42
II.7 – Attività finanziarie – crediti di tesoreria	» 43
II.8 – Passività finanziarie – debiti di tesoreria	» 45
II.9 – Confronto tra passività finanziarie e debito fluttuante .	» 46
II.10 – Consistenze e composizione delle passività finan- ziarie	» 47
II.11 – Consistenze e composizione del debito pubblico ...	» 48
II.12 – Consistenze e composizione degli altri debiti	» 49
II.13 – Attività e passività finanziarie di medio-lungo ter- mine	» 50
II.14 – Attività finanziarie – azioni ed altre partecipazioni .	» 54
II.14.A – Attività finanziarie – partecipazioni azionarie in società controllate	» 55
II.14.B – Attività finanziarie – partecipazioni azionarie in società collegate	» 56
II.14.C – Attività finanziarie – partecipazioni azionarie di- verse	» 57
II.15 – Attività finanziarie – quote dei fondi di investimento .	» 58
II.16 – Attività finanziarie – anticipazioni attive ed altri conti attivi	» 59
II.16.A – Attività finanziarie – anticipazioni attive	» 60
II.16.B – Attività finanziarie – altri conti attivi	» 61
II.17 – Interessi passivi erogati nell'anno 2019	» 62

II.18.A – Prospetto riassuntivo delle variazioni nelle consistenze dei residui passivi perenti agli effetti amministrativi	Pag. 63
II.18.B – Consistenze delle nuove perenzioni per titolo/categoria	» 64
II.18.C – Consistenze delle nuove perenzioni per amministrazione/titolo/categoria	» 65
II.19.A – Attività non finanziarie prodotte – beni materiali prodotti	» 78
II.19.B – Attività non finanziarie prodotte – beni immateriali prodotti	» 79
II.19.C – Attività non finanziarie prodotte – materie prime e prodotti intermedi	» 80
II.19.D – Attività non finanziarie prodotte – prodotti in corso di lavorazione	» 81
II.19.E – Attività non finanziarie prodotte – prodotti finiti .	» 82
II.19.F – Attività non finanziarie prodotte – oggetti di valore	» 83
II.19.G – Attività non finanziarie prodotte – oggetti d'arte .	» 84
II.20 – Attività non finanziarie non prodotte – beni materiali non prodotti	» 85
III.1 – Incidenza delle entrate e delle spese di bilancio sul patrimonio netto in valori assoluti ed in percentuali	» 87
<i>Conto generale del patrimonio dello Stato per l'esercizio finanziario 2019</i>	
RISULTATI GENERALI DELLA GESTIONE PATRIMONIALE	» 89
Riassunto delle attività e delle passività per l'esercizio finanziario	» 91
SEZIONE I. – <i>Dimostrazione dei conti accesi ai componenti attivi e passivi significativi del patrimonio dello Stato:</i>	
– Risultati generali della gestione patrimoniale	» 95
– Riepilogo	» 98
– Consistenze e variazioni delle attività e passività distinte per poste patrimoniali	» 99
– Prospetto sintetico delle variazioni verificatesi nelle attività e nelle passività	» 131
– Prospetto analitico delle variazioni verificatesi nelle attività e nelle passività	» 143
SEZIONE II. – <i>Dimostrazione di concordanza fra gli accertamenti di competenza del bilancio ed il conto del patrimonio:</i>	
– Prospetto riepilogativo	» 163
– Concordanza Conto del bilancio/Conto del patrimonio – per « titoli » di entrata e di spesa	» 164
– Concordanza Conto del bilancio / Conto del patrimonio – per « categorie economiche » di entrata e di spesa	» 166

– Concordanza Conto del bilancio/Conto del patrimonio – per Amministrazione/titolo – natura – attività	Pag. 168
– Concordanza Conto del bilancio/Conto del patrimonio – per Amministrazione/titolo – natura – attività – proventi	» 182
– Concordanza Conto del bilancio/Conto del patrimonio – per missioni	» 200
– Concordanza Conto del bilancio/Conto del patrimo- nio – per Amministrazione/missioni	» 202
– Concordanza Conto del bilancio/Conto del patrimonio – per Amministrazione/missioni – programmi	» 215
– Concordanza tra Conto del bilancio/Conto del patri- monio – per Amministrazione – missioni – pro- grammi – azioni	» 236
– Concordanza tra Conto del bilancio/Conto del patrimo- nio – per Amministrazione – missioni – programmi – confronto ultimi due esercizi finanziari	» 317
– Concordanza negli ultimi esercizi finanziari tra Conto del bilancio/Conto del patrimonio – per Amministra- zione/titolo – natura – attività – proventi	» 335
<i>Attività e passività classificate secondo i Ministeri che le hanno in gestione:</i>	
– Prospetto riassuntivo delle attività/passività classifi- cate per Ministeri	» 356
– Prospetto sintetico delle variazioni nelle attività/ passività classificate per Ministeri	» 359
– Prospetto analitico delle attività/passività classificate per Ministeri	» 363
– Tabelle e relativi allegati inerenti ad attività e pas- sività classificate per Ministeri	» 593
<i>Appendici al Conto generale del patrimonio:</i>	
1) Appendice Beni mobili:	
– Attività (Mobili) – Consistenze e variazioni di beni mobili divisi per Ministeri e « Categorie »	» 647
– Attività (Mobili) – Consistenze e variazioni di beni mobili divisi per « Categorie » – Riepilogo	» 654
– Attività (Mobili) – Consistenze e variazioni di beni mo- bili divisi per « classificazione SEC '95 » – Riepilogo ...	» 655
2) Appendice Beni immobili:	
– Attività (Immobili) – Consistenze e variazioni degli immobili suddivise per regione di ubicazione	» 661
– Attività (Immobili) – Consistenze e variazioni degli immobili suddivise per provincia in cui gli stessi sono ubicati	» 662
– Attività (Immobili) – Consistenze e variazioni degli im- mobili suddivise per regione - provincia di ubicazione .	» 673

– Attività (Immobili) – Consistenze e variazioni degli immobili suddivisi per classificazione SEC '95	Pag. 681
– Attività (Immobili Ministero dell'economia e delle finanze) – Consistenze degli immobili suddivise per categoria – regione – provincia	» 684
– Attività (Immobili Ministero dell'economia e delle finanze) – Consistenze e variazioni degli immobili suddivise per causale di movimentazione	» 733
– Attività (Immobili Ministero dell'economia e delle finanze) – Variazioni degli immobili suddivise per categoria/causale di movimentazione	» 734
– Attività (Immobili Ministero dell'economia e delle finanze) – Consistenze e variazioni degli immobili suddivise per classificazione SEC '95 – regione – provincia	» 741
– Beni immobili confiscati alla criminalità organizzata (Distribuzione per regione)	» 914
– Beni immobili confiscati alla criminalità organizzata (Distribuzione per provvedimento legislativo – regione)	» 915
– Beni immobili confiscati alla criminalità organizzata (Distribuzione per regione – provincia)	» 917
– Beni immobili confiscati alla criminalità organizzata (Distribuzione per classificazione SEC '95)	» 923
– Beni immobili confiscati alla criminalità organizzata (Distribuzione per categoria)	» 924
3) Appendice Residui passivi perenti:	
– Situazione dei residui passivi perenti agli effetti amministrativi (spese correnti)	» 927
– Situazione dei residui passivi perenti agli effetti amministrativi (spese in conto capitale)	» 929
– Economie patrimoniali per riaccertamento di cui all'art. 34-ter, comma 4, della legge n. 196/2009 .	» 931
– Sviluppo per Ministeri e per voci economiche dei residui passivi perenti agli effetti amministrativi (spese correnti e in conto capitale)	» 932
– Reiscrizioni in bilancio raggruppate per missioni, programmi, azioni	» 935
– Nuove perenzioni raggruppate per missioni, programmi, azioni	» 952
4) Appendice Beni mobili demaniali (MIBAC):	
– Consistenze e variazioni suddivise per regione	» 977
– Consistenze e variazioni per classificazione SEC '95 ..	» 978
– Consistenze e variazioni per classificazione SEC '95 e regione di ubicazione	» 979
– Consistenze e variazioni nel quinquennio	» 986

5) Appendice società azionarie partecipate:	
– Schede informative sulla gestione di società azionarie partecipate da amministrazioni statali	Pag. 993
<i>Conto speciale:</i>	
– Conto del « Dare ed Avere » della Banca d'Italia che svolge il servizio di Tesoreria e del Cassiere speciale per i biglietti e le monete a debito dello Stato	» 1125
– Prospetti allegati:	
– Movimento generale di Cassa	» 1126
– Situazione del Tesoro:	
– Situazione dei crediti di tesoreria	» 1127
– Situazione dei debiti di tesoreria	» 1128
– Movimento dei buoni ordinari del Tesoro	» 1129
– Movimento degli ordini di pagamento per trasferimento fondi	» 1131
– Conti di soggetti esterni alla pubblica amministrazione	» 1132
– Contabilità speciali	» 1133
– Contabilità speciali di Tesoreria Unica	» 1137
– Conti correnti di Enti della pubblica amministrazione	» 1142

**CONTO GENERALE
DEL PATRIMONIO DELLO STATO**

NOTA PRELIMINARE
AL
CONTO GENERALE DEL PATRIMONIO DELLO STATO
per l'esercizio finanziario 2019

**NOTA PRELIMINARE
AL
CONTO GENERALE DEL PATRIMONIO DELLO STATO***

per l'esercizio finanziario 2019

Introduzione

Il Conto generale del patrimonio (parte II del rendiconto generale dello Stato) è il documento contabile che, annualmente, fornisce la situazione patrimoniale dello Stato alla chiusura dell'esercizio. L'art. 36, comma 3, della legge 31 dicembre 2009, n. 196 "Legge di contabilità e finanza pubblica", stabilisce che nel conto generale del patrimonio dello Stato sono comprese: le attività e le passività finanziarie e patrimoniali con le variazioni derivanti dalla gestione del bilancio e quelle verificatesi per qualsiasi altra causa; la dimostrazione dei vari punti di concordanza tra la contabilità del bilancio e quella patrimoniale. In proposito, si fa notare come questi ultimi elementi hanno conservato lo stesso contenuto di quelli indicati dall'art. 22 della legge 5 agosto 1978, n. 468 abrogata, con decorrenza 1 gennaio 2010, dalla legge n. 196/2009.

In base all'art. 36, comma 4, della citata legge 31 dicembre 2009, n. 196, il conto generale del patrimonio è corredato del conto del "dare" ed "avere" relativo al servizio di Tesoreria statale, con allegati il movimento generale di cassa e la situazione del Tesoro nonché la situazione dei debiti e crediti di tesoreria.

Il Dipartimento della Ragioneria generale dello Stato, con la circolare n. 6 del 12 marzo 2020, al fine di assicurare la trasmissione del Rendiconto generale dello Stato dell'esercizio 2019 per la prescritta parifica della Corte dei conti, nel rispetto dei termini stabiliti dalle norme vigenti, ha diramato apposite istruzioni operative per la redazione del Conto generale del patrimonio dello Stato.

* I dati riportati nei prospetti del presente volume e nel testo di questa nota preliminare sono in molti casi arrotondati automaticamente ai milioni. Pertanto la somma dei singoli addendi può a volte differire dal totale per effetto del menzionato arrotondamento.

Ciò premesso, per effetto delle modifiche intervenute nella struttura del bilancio dello Stato e di quelle derivanti dalle disposizioni degli articoli 13 e 14 del decreto legislativo 7 agosto 1997, n. 279 sulla "Individuazione delle unità previsionali di base del bilancio, riordino del sistema di tesoreria unica e ristrutturazione del rendiconto generale dello Stato", emanato in attuazione della specifica delega di cui all'art. 5 della legge 3 aprile 1997, n. 94, nonché a seguito del decreto interministeriale 18 aprile 2002 (pubblicato nella Gazzetta ufficiale n. 24 del 30 gennaio 2003) emanato in attuazione dei commi 1 e 2 del suddetto art. 14, il Conto generale del patrimonio dello Stato risponde ad una nuova impostazione al fine di fornire una maggiore significatività dei valori rappresentati dalle consistenze patrimoniali, con riferimento all'economicità della gestione patrimoniale.

Il Conto generale del patrimonio dello Stato, come già indicato nella circolare del Dipartimento della Ragioneria generale dello Stato, n. 13 del 12 marzo 2003, si presenta distinto in due parti:

Sezione I - *Dimostrazione dei conti accesi ai componenti attivi e passivi significativi del patrimonio dello Stato.*

La Sezione espone distintamente i conti accesi ai componenti attivi e passivi significativi del patrimonio, raccordati con il SEC '95, come specificato negli allegati 1 e 2 al suddetto decreto interministeriale del 18 aprile 2002.

Da un punto di vista strettamente contabile, la suddetta classificazione, che riguarda tutti gli elementi che caratterizzano la gestione dell'azienda dello Stato, ripartisce la prima parte del documento in:

- *Attività finanziarie* (Attività economiche comprendenti i mezzi di pagamento, gli strumenti finanziari e le attività economiche aventi natura simile agli strumenti finanziari);

- *Attività non finanziarie prodotte* (Attività economiche ottenute quale prodotto dei processi di produzione);

- *Attività non finanziarie non prodotte* (Attività economiche non ottenute

tramite processi di produzione);

-Passività finanziarie (Mezzi di pagamento o strumenti finanziari e simili).

Le suddette attività e passività vengono ulteriormente specificate in successivi livelli di ordine analitico inferiore.

Sezione II - *Dimostrazione di concordanza tra gli accertamenti di competenza del bilancio ed il conto del patrimonio.*

La Sezione II riassume i movimenti patrimoniali derivanti dagli accertamenti di competenza del bilancio, alla luce della impostazione del bilancio che prevede, per l'entrata, una distinzione per titolo, natura, attività e proventi, mentre, per la spesa, una distinzione per missioni, programmi e azioni di ciascuna Amministrazione; ne deriva l'ammontare dell'entrata netta e quello della spesa netta corrispondenti al beneficio o alla perdita apportati al patrimonio dalla gestione di competenza del bilancio.

Seguono, poi, alle suddette sezioni, la classificazione delle attività e passività per Ministeri, anch'essa raccordata con la classificazione SEC '95, con dati di dettaglio al terzo livello di classificazione che prospettano, sia in maniera sintetica che analitica, le variazioni in aumento e in diminuzione sia delle attività che delle passività.

A ciò si aggiungono le tabelle e relativi allegati, nonché le appendici al conto generale del patrimonio.

Per quanto riguarda le "tabelle", una per ciascuna amministrazione, occorre precisare che le stesse espongono dati al 5° livello di classificazione distinte per amministrazione; ad ogni tabella segue un allegato al 6° livello (ove presente). Per le "appendici", si fa presente che esse comprendono quelle relative ai "Beni mobili patrimoniali", ai "Beni immobili", ai "Residui passivi perenti", ai "Beni mobili demaniali" e alle "Società azionarie partecipate"; quest'ultima comprende, per ciascuna delle Amministrazioni interessate, le schede informative sulla gestione di società azionarie partecipate da amministrazioni statali.

Infine il presente documento contabile include, oltre questa "Nota preliminare", una serie di tavole analitiche e riassuntive delle attività e passività patrimoniali dello Stato e di alcune rappresentazioni grafiche che ne evidenziano gli aspetti più significativi dell'evolversi della sostanza patrimoniale.

1. - Risultati generali della gestione patrimoniale

La gestione dell'esercizio finanziario 2019 ha prodotto un **peggioramento patrimoniale complessivo** di milioni 13.007 come appare nel prospetto I.1:

	(in milioni)	(in milioni)
Da tale prospetto si rileva pertanto che mentre al 31 dicembre 2018 le attività ammontavano a	976.095	
e le passività a	<u>2.878.998</u>	
con una eccedenza passiva di		<u>1.902.903</u>
al 31 dicembre 2019 le attività ammontano a	982.129	
e le passività a	<u>2.898.039</u>	
con una eccedenza passiva di		<u>1.915.910</u>
donde l'indicato peggioramento di		<u>13.007</u>

Nei prospetti I.2, I.3, I.4, I.5 e I.6 vengono analizzate le variazioni della sostanza patrimoniale, le variazioni delle consistenze delle attività e delle passività distinte per i vari Ministeri ed i risultati delle gestioni patrimoniali, in valore assoluto, ed in percentuale, nel quinquennio 2015 - 2019.

2. - Illustrazione degli aumenti e delle diminuzioni verificatisi nella consistenza patrimoniale

Il prospetto II.1 dimostra il peggioramento patrimoniale in modo sintetico mentre il prospetto II.2 lo analizza in dettaglio.

Vengono escluse dall'analisi tutte le variazioni dipendenti da operazioni meramente compensative, quali quelle che hanno avuto corrispondenza con il bilancio (entrate e spese), o derivanti da impiego di materiali in costruzioni nonché da passaggi di beni tra le stesse amministrazioni statali o da sistemazioni contabili. Tali elementi infatti non possono influire sul saldo finale delle variazioni, che dipende esclusivamente dagli aumenti e dalle diminuzioni effettive di patrimonio.

(in milioni)

Detto saldo che ammonta a (peggioreamento patrimoniale)	-13.007
Deriva in sintesi dalla somma algebrica dei seguenti valori (prospetto II.2):	
Miglioramento apportato al patrimonio dalla gestione del bilancio con l'avanzo accertato	42.815
Peggioramento dipendente dalle operazioni patrimoniali che hanno avuti riflesso sul bilancio	-40.117
Diminuzione netta verificatasi negli elementi patrimoniali	-15.705

Per quanto riguarda invece i singoli elementi attivi e passivi del patrimonio, le **variazioni** che hanno determinato il suddetto peggioramento (ricavabili dal riassunto delle attività e delle passività) sono state le seguenti:

Elementi attivi:		
	(in milioni)	(in milioni)
Azioni ed altre partecipazioni, escluse le quote dei fondi comuni di investimento	-1.675	
Quote dei fondi di investimento	4	
Crediti di Tesoreria	-10.547	
Residui attivi di bilancio	12.221	
Anticipazioni attive	-1.343	
Altri conti attivi	-22	
TOTALE ATTIVITA' FINANZIARIE (a)	-1.362	
Beni materiali prodotti	1.432	
Opere dell'ingegno	-29	
Materie prime e prodotti intermedi	4	
Prodotti in corso di lavorazione, prodotti finiti, oggetti di valore	7	
Oggetti d'arte	6.028	
TOTALE ATTIVITA' NON FINANZIARIE PRODOTTE (b)	7.442	
TOTALE ATTIVITA' NON FINANZIARIE NON PRODOTTE (c)	-46	
TOTALE ATTIVITA' (a+b+c)	6.034	

Elementi passivi:		
	(in milioni)	(in milioni)
Residui passivi di bilancio e debiti di tesoreria		-11.163
Debiti redimibili (CCT - BTP, prestiti esteri, altri)		38.671
Debiti diversi (monete in circolazione, residui passivi perenti ed altri)		-6.150
Anticipazioni passive		-2.318
TOTALE PASSIVITA'		19.041

Risultato differenziale (peggioramento)		<u>13.007</u>
--	--	----------------------

3. - Miglioramento o peggioramento patrimoniale

Negli ultimi cinque esercizi il risultato patrimoniale ha avuto la composizione descritta nel prospetto II.3.

Per l'esercizio 2019 rileviamo, in particolare, un miglioramento apportato al patrimonio dalla gestione di bilancio di milioni 2.698 (prospetto III.1), derivante dalla differenza tra il peggioramento dipendente dalle operazioni patrimoniali che hanno avuto riflesso sul bilancio, pari a milioni 40.117 (prospetto II.2-3), ed il miglioramento apportato al patrimonio dall'esercizio del bilancio con l'avanzo accertato in milioni 42.815 (prospetto II.2-3). Ha influito sulla determinazione del suddetto miglioramento la prevalenza degli aumenti netti di patrimonio (entrate di bilancio per milioni 601.067) sulle diminuzioni nette di patrimonio (spese di bilancio per milioni 598.369).

Quanto invece al peggioramento patrimoniale complessivo (milioni 13.007) si deve tenere presente che hanno influito negativamente su tale risultato anche le variazioni nette verificatesi nelle poste derivanti dalla gestione del patrimonio non connessa ad operazioni di bilancio (milioni 15.705).

4. - Attività e passività finanziarie

4.1 - Classificazione e variazioni delle attività e passività finanziarie

Le attività finanziarie, quali risultano dalla classificazione SEC '95, comprendono quelle di breve termine, come la cassa (biglietti e monete), i crediti di tesoreria (Disponibilità del tesoro per il servizio di tesoreria provinciale, Pagamenti da regolare, altri crediti) e i residui attivi di bilancio (per danaro presso gli agenti della riscossione e per somme da riscuotere). Inoltre quelle di medio-lungo termine comprendono le quote dei fondi di investimento, le anticipazioni attive (fondi di garanzia, fondi di rotazione, fondi di scorta, crediti concessi ad enti pubblici e ad istituti di credito, crediti concessi ad aziende ed enti privati, altri crediti non classificabili), gli altri conti attivi (Fondo ammortamento titoli e valore commerciale dei metalli monetati), le partecipazioni azionarie dello Stato al capitale di società finanziarie bancarie e non bancarie, nonché di società non finanziarie e, inoltre, le partecipazioni al fondo di dotazione di enti o di organismi internazionali o, infine, di altre partecipazioni.

Le passività finanziarie, comprendono a loro volta, quelle di breve termine, come i debiti di tesoreria (debito fluttuante, conti correnti, altre gestioni) e i residui passivi di bilancio e quelle di medio-lungo termine come i debiti redimibili (Buoni del tesoro poliennali, certificati di credito del tesoro, prestiti esteri, altri), i debiti diversi (monete in circolazione, residui passivi perenti di parte corrente e in conto capitale, altri), le anticipazioni passive (governi esteri, altri organismi).

Al termine dell'esercizio 2019 le attività finanziarie presentano una consistenza di milioni 655.329, mentre le passività finanziarie presentano una consistenza di milioni 2.898.039 con una eccedenza passiva di milioni 2.242.710 (vedasi prospetto II.4).

Nel dettaglio va precisato che le attività finanziarie di breve termine presentano un aumento complessivo pari a milioni 1.675, passando da 320.596 milioni a 322.270 milioni, mentre le passività finanziarie di breve termine hanno visto diminuire la loro consistenza di milioni 11.163, passando da 769.742 a 758.579 milioni.

Tali valori, che vengono dettagliati nel prospetto II.5, evidenziano, rispetto

alle consistenze al 31/12/2018, per le "attività" una diminuzione nei crediti di tesoreria (- milioni 10.547), mentre si registra un aumento nei residui attivi per denaro presso gli agenti della riscossione (+ milioni 6.984), così come nei residui attivi per denaro da riscuotere (+ milioni 5.237).

Quanto alle passività finanziarie di breve termine, si osserva che le stesse, rispetto alle consistenze al 31/12/2018 hanno subito una diminuzione nei residui passivi (- milioni 26.350) e un aumento nei debiti di tesoreria (+ milioni 15.188), di cui aumenti di milioni 6.476 per il "debito fluttuante", di milioni 8.426 per i "conti correnti" (vedasi prospetto II.5-8) e di milioni 286 per le "altre gestioni".

E' da considerare infine che la "situazione del Tesoro" (fondo di cassa + crediti di tesoreria - debiti di tesoreria), contenuta nel conto speciale allegato al presente documento, rispetto al 2018, è peggiorata nel 2019 di milioni 25.734 (vedasi prospetto II.6).

4.2 - Crediti e debiti di tesoreria

Un esame più particolare dei crediti e debiti di tesoreria permette di rilevare che la diminuzione di milioni 10.547 nei crediti di tesoreria (prospetto II.7) deriva da decrementi relativi alle "disponibilità del tesoro per il servizio di tesoreria provinciale" (- milioni 2.174) e ai "pagamenti da regolare" (- milioni 9.644), compensati in parte dall'aumento verificatosi agli "altri crediti" (+ milioni 1.271).

Invece, l'aumento di milioni 15.188 nei debiti di tesoreria (prospetto II.8) complessivamente è dovuto all'aumento per milioni 6.476 del "debito fluttuante", milioni 286 delle "altre gestioni" e milioni 8.426 dei "conti correnti".

E' da annotare, infine, che il debito fluttuante, posto a confronto con tutte le passività finanziarie (di breve e medio - lungo termine), rappresenta nel 2019 il 3,9 per cento dell'intero debito (milioni 2.898.039) rispetto al 3,7 per cento del 2018 su una consistenza di milioni 2.878.998 (Vedasi a tale proposito il prospetto II.9).

5. - Attività finanziarie di medio - lungo termine

Le attività finanziarie di medio-lungo termine nel corso dell'esercizio 2019, come si rileva dal prospetto II.13, hanno presentato una diminuzione nella consistenza pari a milioni -3.036.

Hanno influito in maniera significativa su tale variazione le "quote dei fondi di investimento" (+ milioni 4), mentre si è registrata una diminuzione nelle "azioni ed altre partecipazioni" (- milioni 1.675), nelle "anticipazioni attive" (- milioni 1.343) e negli "altri conti attivi" (- milioni 22).

Tra le anticipazioni attive assumono rilevanza gli aumenti relativi ai "fondi di rotazione" (+ milioni 651), ai "crediti concessi ad aziende ed enti privati" (+ milioni 22), nonché agli "altri crediti non classificabili" (+ milioni 452), mentre si sono registrate diminuzioni nei "crediti concessi ad enti pubblici e ad istituti di credito" (- milioni 1.485), nei "fondi di scorta" (- milioni 63) e nei "fondi di garanzia" (- milioni 920) (vedasi prospetto II.16.A); tra gli altri conti attivi, invece, sono da registrarsi aumenti nel "valore commerciale dei metalli monetati" (+ milioni 11) mentre si sono registrate diminuzioni nel "fondo ammortamento titoli" (- milioni 33) (vedasi prospetto II.16.B).

Quanto alle "azioni ed altre partecipazioni", come si può vedere dal prospetto II.14, gli aumenti hanno riguardato le "azioni non quotate" (+ milioni 543), e le "Quote dei fondi di investimento" (+ milioni 4), mentre le diminuzioni hanno riguardato le "azioni quotate" (- milioni 875), e le "altre partecipazioni" (- milioni 1.344), dovute essenzialmente alla svalutazione dei tassi di cambio registrati al 31 dicembre 2019 delle partecipazioni detenute negli "Organismi internazionali".

Infine, si osserva che le partecipazioni azionarie in società controllate (prospetto II.14.A) risultano avere una consistenza di milioni 76.400, riguardanti per milioni 55.339, società non finanziarie, per milioni 21.036 società finanziarie non bancarie e per milioni 24 società finanziarie bancarie; dal prospetto II.14.C si evince che le "partecipazioni azionarie diverse" presentano una consistenza di milioni 5.933.

6. - Passività finanziarie di medio - lungo termine

Le passività finanziarie di medio-lungo termine comprendono i debiti redimibili (tra cui BTP, CCT e prestiti esteri) nonché i debiti diversi (tra cui monete in circolazione e i residui passivi perenti sia di parte corrente che in conto capitale); ad essi si aggiungono le anticipazioni passive.

Nel considerare tali passività per l'esercizio 2019, si osserva che il debito pubblico, rappresentato principalmente dal debito redimibile passato da milioni 1.855.667 a milioni 1.894.338 (vedasi prospetto II.11), cui si aggiunge il debito fluttuante (passato da milioni 107.453 del 2018 a milioni 113.929 del 2019), è aumentato nel suo complesso da milioni 1.963.120 del 2018 (pari al 68,19 per cento delle passività finanziarie) a milioni 2.008.267 del 2019 (pari al 69,30 per cento delle passività finanziarie), come si può vedere dal prospetto II.10. Per tutti gli altri debiti riportati nel prospetto II.12, tra i quali sono ricompresi i residui passivi di bilancio, i debiti di tesoreria, con esclusione del debito fluttuante incluso nel debito pubblico, nonché i debiti diversi e le anticipazioni passive, si assiste complessivamente ad una diminuzione (da milioni 915.878 del 2018 a milioni 889.772 del 2019), da cui deriva una diminuzione in percentuale dal 31,81 al 30,70 di tutte le passività finanziarie.

In particolare i debiti a medio-lungo termine (vedasi prospetto II.13) ammontano al 31 dicembre 2019 a milioni 2.108.418 con un incremento complessivo, rispetto al 2018, di milioni 32.521, dovuto all'aumento di milioni 38.671 nei debiti redimibili compensato in parte dalla diminuzione di milioni 6.150 nei restanti debiti diversi.

Nel caso dei debiti redimibili si assiste ad un incremento dovuto alla notevole crescita dei buoni del tesoro poliennali per milioni 33.064, dei "Certificati di credito del tesoro" per milioni 2.258 e dei "prestiti esteri" per milioni 4.536, mentre si registra una diminuzione negli "Altri" per milioni -1.186.

Riguardo invece ai debiti diversi, si registra un aumento nelle "monete in circolazione" (+ milioni 107) e nella categoria residuale "altri" (+ milioni 244), mentre si registra una diminuzione nei "residui passivi perenti di parte corrente" (- milioni 3.220) e nei "residui passivi perenti in conto capitale" (- milioni 3.282).

E' da specificare che la diminuzione nella consistenza dei residui passivi

perenti è dovuta significativamente al riaccertamento di cui all'art.34-ter, comma 4, della Legge N.196/2009, che ha prodotto economie patrimoniali complessivamente per milioni 7.081 di cui milioni 5.620 relative al Titolo I (parte corrente) e milioni 1.461 relative al Titolo II (conto capitale) come si può vedere dal prospetto 3 dell'appendice III.

Nei prospetti n.5 e n.6 dell'appendice III, vengono rappresentate per missioni, programmi e azioni, rispettivamente le reiscrizioni in bilancio effettuate nell'esercizio finanziario 2019 e le perenzioni di nuova formazione al 31 dicembre 2019.

Infine, alle passività finanziarie si aggiungono le "anticipazioni passive" che, rispetto al 2018, presentano una diminuzione della consistenza per milioni 2.318.

7. - Attività non finanziarie prodotte e non prodotte

7.1 - Classificazione delle attività non finanziarie prodotte e non prodotte

Le **attività non finanziarie prodotte** comprendono beni materiali e immateriali prodotti, le scorte, oggetti di valore e oggetti d'arte (beni mobili di valore culturale, biblioteche e archivi). In particolare esse si distinguono per i "**Beni materiali prodotti**" in:

- Abitazioni (Fabbricati civili uso abitativo, inclusi gli alloggi di servizio; fabbricati rurali uso abitativo; opere in corso di costruzione; fabbricati gestiti dallo I.A.C.P.; fabbricati gestiti dagli enti territoriali);

- Fabbricati non residenziali (Fabbricati civili adibiti a fini istituzionali, quali uso governativo e caserme; fabbricati commerciali; fabbricati rurali; fabbricati industriali e costruzioni leggere; opere destinate al culto; opere in corso di costruzione; opere di manutenzione straordinaria; altro);

- Altre opere (Strade ferrate e relativi materiali di esercizio; impianti sportivi; altro);

- Diritti reali di godimento su beni altrui;

- Impianti, attrezzature e macchinari (Macchinari per ufficio; impianti e macchinari per locali ad uso specifico; hardware; altri impianti e macchinari; attrezzature; attrezzature e macchinari per altri usi specifici; classificazione residuale relativa alla 3^a categoria dei beni mobili);

- Mobili e arredi (Mobili ed arredi per ufficio; mobili ed arredi per alloggi e pertinenze; mobili ed arredi per locali ad uso specifico; altri mobili ed arredi per uso specifico; classificazione residuale relativa alla 1^a categoria dei beni mobili);

- Materiale bibliografico (Libri e pubblicazioni; materiale multimediale; altro; classificazione residuale relativa alla 2^a categoria dei beni mobili);

- Mezzi di trasporto (Mezzi di trasporto stradali leggeri; mezzi di trasporto stradali pesanti; mezzi di trasporto aerei; mezzi di trasporto marittimi; altri mezzi di trasporto; classificazione residuale relativa alla 6^a categoria dei beni mobili);

- Armi e armamenti militari (Armi leggere; armi pesanti; mezzi terrestri da

guerra; mezzi aerei da guerra; mezzi navali da guerra; classificazione residuale relativa alla 5^a categoria dei beni mobili);

- Equipaggiamenti e vestiari (Equipaggiamenti civili; equipaggiamenti logistico - militari; vestiti civili; vestiti militari);
- Strumenti musicali;
- Coltivazioni ed allevamenti (Animali; frutteti ed altre piantagioni permanenti; classificazione residuale relativa alla 4^a categoria dei beni mobili);
- Altri beni materiali prodotti.

Inoltre dette **attività non finanziarie prodotte** comprendono, se riferite ai "**Beni immateriali prodotti**":

- Diritti di sfruttamento (Prospezioni minerarie);
- Opere dell'ingegno (Software; originali di opere artistiche e letterarie non soggette a tutela);

se riferite alle "**Scorte**":

- Materie prime (materie per laboratori; materiali per officine);
- Prodotti intermedi;
- Prodotti in corso di lavorazione;
- Prodotti finiti;

se riferite agli "**Oggetti di valore**":

- Pietre e metalli preziosi;
- Oggetti di antiquariato;
- Altri oggetti di valore;

se riferite agli "**Oggetti d'arte**":

- Beni mobili di valore culturale, biblioteche ed archivi (Beni storici; Beni artistici; Beni demo-etno-antropologici; Beni archeologici; Beni paleontologici; Beni librari; Beni archivistici).

Le **attività non finanziarie non prodotte** comprendono i "**Beni materiali non prodotti**" che si distinguono in:

- Terreni (Aree edificabili; aree assoggettate a vincoli urbanistici preordinati all'esproprio; terreni sottostanti a fabbricati ed altre opere; terreni coltivati; parchi con relative acque di superficie; aree archeologiche e terreni sottoposti a tutela; altri terreni con relative acque di superficie);
- Giacimenti (Riserve di carbone, di petrolio e di gas naturale; riserve di minerali metalliferi; riserve di minerali non metalliferi);
- Risorse biologiche non coltivate.

L'esame delle poste patrimoniali così classificate ha permesso di rilevare che la consistenza delle attività non finanziarie prodotte ha subito un incremento di milioni 7.442, mentre quella delle attività non finanziarie non prodotte è diminuita di milioni 46 (vedasi prospetto I.1).

7.2 - Variazioni alle attività non finanziarie prodotte e non prodotte

Al fine di consentire un'analisi più particolareggiata delle variazioni intervenute in detti beni sono stati inseriti nel presente documento quadri prospettici che analizzano i beni immobili (vedasi in particolare il prospetto 4 riportato nell'appendice 2), ed in dettaglio le abitazioni, le altre opere, i diritti reali di godimento su beni altrui, i fabbricati non residenziali, i diritti di sfruttamento, i terreni, i giacimenti e le risorse biologiche non coltivate; per i beni mobili si rinvia al prospetto incluso nell'appendice n. 1 dove viene riportato un riepilogo di tali beni anch'essi suddivisi per classificazione SEC'95; infine, per i beni di valore culturale, biblioteche ed archivi vedasi il prospetto II.19/G della presente Nota preliminare e, più in dettaglio, la loro suddivisione nelle poste patrimoniali di 5° livello riportate nella "Gestione analitica delle attività non finanziarie prodotte".

Nei prospetti II.19/A - beni materiali prodotti - e II.20 - beni materiali non prodotti - vediamo che risultano aumentati i "fabbricati non residenziali" (+ milioni 222), i "beni immobili di valore culturale" (+ milioni 11), le "armi e armamenti militari" (+ milioni 1.454), i "diritti reali di godimento su beni altrui" (+ milioni 6), le "abitazioni" (+ milioni 2) e gli "equipaggiamenti e vestiari" (+

milioni 6), mentre risultano in diminuzione gli "impianti, attrezzature e macchinari" (- milioni 15), il "materiale bibliografico" (- milioni 2), i "mezzi di trasporto" (- milioni 127) e i "mobili e arredi" (- milioni 45); tra i beni materiali "non prodotti" troviamo in diminuzione i "terreni" (- milioni 46) e i "giacimenti", mentre nelle "Risorse biologiche non coltivate" anche nel 2019 non si sono registrate variazioni.

Inoltre, se si guardano le singole poste patrimoniali riportate in Appendice 2 al richiamato prospetto n. 4, si ha modo di constatare che le "Abitazioni", con una consistenza di milioni 894, presentano aumenti nei "fabbricati gestiti dagli enti territoriali" (+ milioni 24), mentre si registra una lieve diminuzione nei "fabbricati rurali uso abitativo", nei "fabbricati civili uso abitativo" (- milioni 18) e nei "fabbricati gestiti dallo I.A.C.P." (- milioni 4). Per i "fabbricati non residenziali", che presentano una consistenza di milioni 35.986, gli aumenti hanno riguardato i "fabbricati civili adibiti a fini istituzionali (uso governativo e caserme)" (+ milioni 277) e "fabbricati commerciali" (+ milioni 1), mentre le diminuzioni hanno riguardato "fabbricati industriali e costruzioni leggere", le "opere destinate al culto" (- milioni 2) e "altro" (- milioni 54).

Inoltre, in merito ai beni immobili confiscati alla criminalità organizzata, al 31 dicembre 2019 si registrano n. 718 beni con una consistenza complessiva di Euro 277.601.299,48.

Detta consistenza di Euro 277.601.299,48 è distribuita per Regione nel prospetto n. 9, mentre, nei prospetti n. 10 e n. 11 è distribuita, rispettivamente, per Provvedimento Legislativo/Regione e per Regione/Provincia. Secondo il provvedimento legislativo della confisca in applicazione del D.L. 306/92, art.12 sexies, risultano confiscati alla criminalità organizzata n. 79 beni immobili con una consistenza finale di Euro 29.430.216,80, mentre, in applicazione del Decreto Legislativo 6 settembre 2011, n.159 risultano n. 639 beni con una consistenza finale di Euro 248.171.082,68. Inoltre nei prospetti n.12 e n.13 la distribuzione di detti beni viene rappresentata rispettivamente per classificazione SEC95 e per categoria.

Infine, nei beni mobili la consistenza analiticamente suddivisa nelle varie poste SEC'95 presenta un incremento di milioni 1.173, mentre quella dei beni mobili di valore culturale, biblioteche ed archivi, riportate nel suddetto modello II.

19/G, è risultata aumentata di milioni 6.028 ed in particolare gli incrementi hanno interessato i "beni artistici" (+ milioni 23), i "beni archivistici" (+ milioni 5.961), i "beni archeologici" (+ milioni 32), i "beni librari" (+ milioni 12) e i "beni demo-etno-antropologici" (+ milioni 2), mentre si è registrata una diminuzione nei "beni storici" (- milioni 2).

8. - Concordanza del conto del bilancio con il conto del patrimonio

Come sopra citato, l'art. 36 della legge 31 dicembre 2009, n. 196 "Legge di contabilità e finanza pubblica", stabilisce che nel conto generale del patrimonio dello Stato vengano dimostrati i vari punti di concordanza tra la contabilità del bilancio e quella patrimoniale.

Nella Sezione II del presente Conto, infatti, viene messo in evidenza l'ammontare degli elementi patrimoniali non finanziari che hanno influito negli accertamenti di bilancio.

Inoltre, per rendere più significativa la comparazione dei risultati delle gestioni patrimoniali con quelle finanziarie di competenza, accanto a quello per "titoli" di bilancio, è presente un prospetto, nel quale viene riportato un confronto più dettagliato per "categorie economiche". Una tale classificazione risponde alla esigenza di esporre i risultati patrimoniali secondo un criterio più aderente alla impostazione del bilancio ed in particolare, per le spese, secondo la classificazione funzionale per Missioni, Programmi e Azioni.

Al riguardo, si precisa che la differenza tra gli accertamenti e la parte delle entrate che hanno generato movimenti compensativi patrimoniali, nonché la differenza tra gli impegni complessivi di bilancio e la parte delle spese che hanno generato movimenti compensativi patrimoniali, producono, rispettivamente, le cosiddette "entrate depurate" e "spese depurate". Più esattamente, l'entrata (o la spesa) depurata, esprime l'aumento (o la diminuzione) netto di patrimonio per operazioni di bilancio. Per "movimenti compensativi patrimoniali" si intendono, invece, tutte le variazioni che - nella parte delle entrate - hanno registrato diminuzioni di attività o aumenti di passività patrimoniali, mentre - nella parte delle spese - tutte le variazioni che hanno registrato aumenti di attività o diminuzioni di passività.

Passando all'esame dei dati risulta che:

	(in milioni)	(in milioni)
hanno formato entrate di bilancio:		
- diminuzioni di attività, per vendite di beni, riscossioni di crediti, azioni e partecipazioni	4.492	
- aumenti di passività per accensione di debiti	260.409	
<i>con un peggioramento patrimoniale di</i>		264.900
sono derivate da spese di bilancio:		
- aumenti di attività per acquisti di beni, anticipazioni attive, azioni ed altre partecipazioni	1.989	
- diminuzioni di passività per estinzione di debiti a medio-lungo termine e anticipazioni passive	222.820	
<i>con un miglioramento di</i>	224.809	
La consistenza patrimoniale non finanziaria si trova, quindi, peggiorata di (a)	<u>40.117</u>	
Se all'avanzo risultante dal bilancio di competenza	42.815	
si toglie il suddetto peggioramento dovuto alla eccedenza delle entrate sulle spese per movimenti patrimoniali di	40.117	
si ha che la gestione del bilancio ha recato al patrimonio un miglioramento di	<u>2.698</u>	
Infatti dal prospetto della Sezione II in esame si rileva che le entrate accertate con il bilancio, dedotti i movimenti patrimoniali, ammontano a	601.067	
e che le spese impegnate, depurate dei movimenti patrimoniali, ammontano a	598.369	
con la differenza della predetta somma di (b)	<u>2.698</u>	

- (a) Il peggioramento di milioni 40.117 nella consistenza non finanziaria del patrimonio deriva da aumenti e da diminuzioni corrispondenti a spese e ad entrate come viene qui di seguito illustrato in base ai dati che si rilevano dalla dimostrazione dei punti di concordanza fra gli accertamenti di competenza del bilancio ed il conto patrimoniale di cui alla richiamata Sezione II.

- Entrate tributarie ed extratributarie, alienazione ed ammortamento di beni patrimoniali e riscossione di crediti, a cui corrispondono:

diminuzioni di attività milioni	4.492
aumenti di passività milioni	0
Diminuzioni patrimoniali milioni	4.492

- Spese correnti e in conto capitale, a cui corrispondono

aumenti di attività milioni	1.989
diminuzioni di passività milioni	2.929
Aumenti patrimoniali milioni	4.918

Differenza che costituisce il miglioramento di 426 milioni

- Entrate per accensione di prestiti, a cui

corrisponde una diminuzione patrimoniale di 260.409 milioni

- Spese per rimborso di passività finanziarie a cui

corrisponde un aumento patrimoniale di 219.891 milioni

Differenza che costituisce il peggioramento di patrimonio 40.518 milioni

peggioramento come sopra 40.117 milioni

- (b) E' da tenere presente che il miglioramento determinato dalla gestione del bilancio nella consistenza patrimoniale risulta dalla differenza fra le spese accertate nell'esercizio, detratte quelle che, comunque, si sono concretizzate in aumento di attività o in diminuzione di passività, e le entrate accertate nell'esercizio, dedotte quelle che, comunque, si sono concretizzate in diminuzione di attività od in aumento di passività.

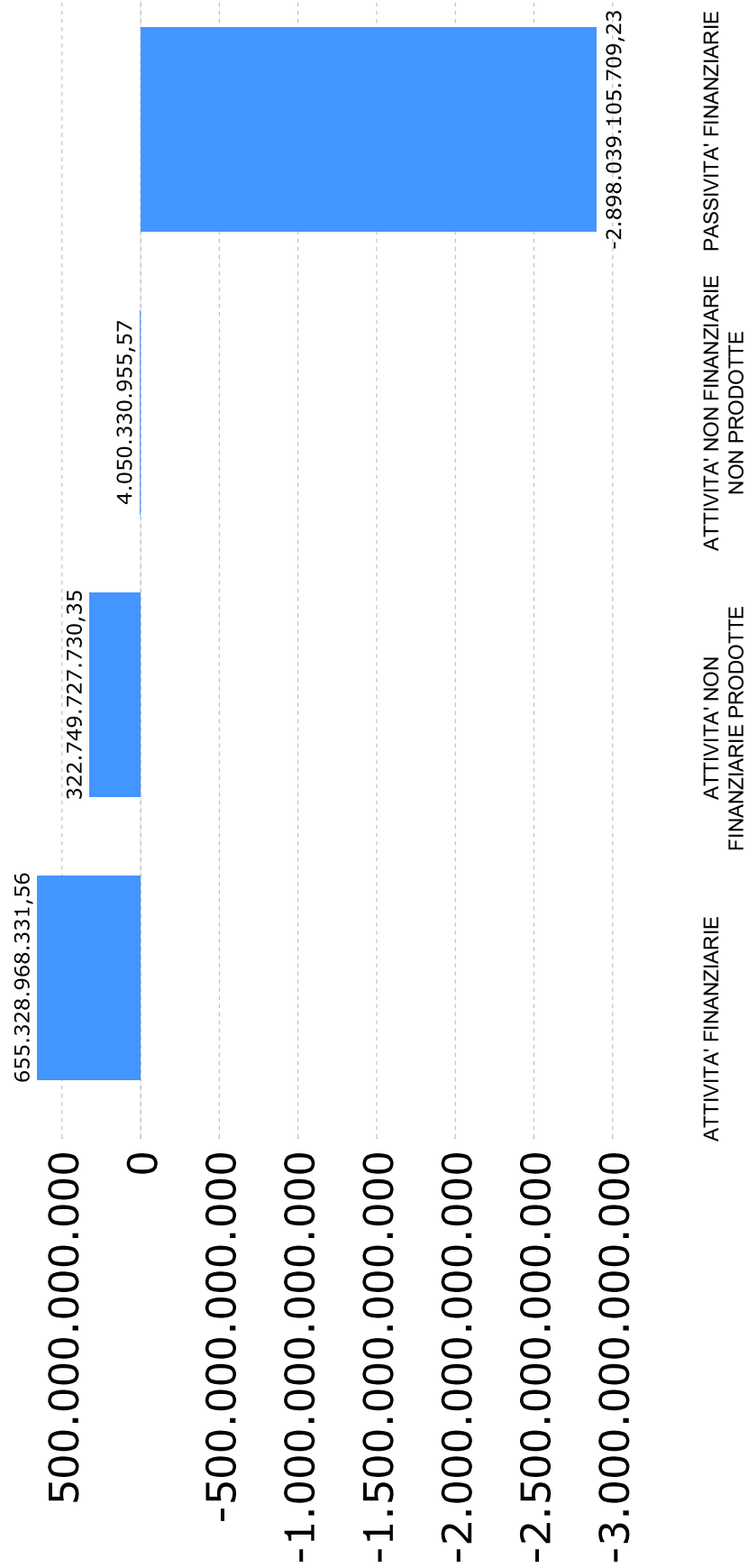
La tabella seguente fornisce il prospetto riepilogativo relativo all'esercizio finanziario 2019 (in migliaia di euro) sulla Concordanza del Conto del Bilancio con il Conto del Patrimonio.

**CONCORDANZA DEL CONTO DEL BILANCIO
CON IL CONTO DEL PATRIMONIO
- PROSPETTO RIEPILOGATIVO -
ESERCIZIO FINANZIARIO 2019**

	ACCERTAMENTI DI BILANCIO	MOVIMENTI PATRIMONIALI	SOMME DEPURATE
ENTRATE.....	865.992.901.107,13	264.926.131.687,28	601.066.769.419,85
SPESE.....	823.177.786.090,52	224.809.149.745,52	598.368.636.345,00
MIGLIORAMENTO PATRIMONIALE DERIVANTE DALLA GESTIONE DEL BILANCIO.....			2.698.133.074,85
CHE TROVA RISCONTRO NELLA DIFFERENZA TRA:			
A) L'AVANZO FINANZIARIO DI COMPETENZA PARI A:	42.815.115.016,61		
B) E L'ECEDENZA DELLE ENTRATE SULLE SPESE PER MOVIMENTI COMPENSATIVI PATRIMONIALI PARI A:		40.116.981.941,76	

Grafico n. 1

Attività e passività al 31 dicembre 2019



PROSPETTO I.1 - RISULTATI GENERALI DELLA GESTIONE PATRIMONIALE				
Attività/Passività	Totali	Consistenze		Differenze
		al 31 dicembre 2018	al 31 dicembre 2019	
ATTIVITA' :				
Attività' finanziarie		656.690.560.352,88	655.328.968.331,56	-1.361.592.021,32
Attività' non finanziarie prodotte		315.307.405.925,19	322.749.727.730,35	7.442.321.805,16
Attività' non finanziarie non prodotte		4.096.556.460,31	4.050.330.955,57	-46.225.504,74
	Totale attività'	976.094.522.738,38	982.129.027.017,48	6.034.504.279,10
PASSIVITA' :				
Passività' finanziarie		2.878.997.994.603,91	2.898.039.105.709,23	19.041.111.105,32
	Totale passività'	2.878.997.994.603,91	2.898.039.105.709,23	19.041.111.105,32
	Eccedenza passiva	1.902.903.471.865,53	1.915.910.078.691,75	
		PEGGIORAMENTO PATRIMONIALE.....		13.006.606.826,22

PROSPETTO I.2
RISULTATI GENERALI DELLA GESTIONE PATRIMONIALE PER L'ESERCIZIO 2019
ATTIVITA'

Classificazione delle attività	Consistenze		Aumento/Diminuzione
	al 31 dicembre 2018	al 31 dicembre 2019	
ATTIVITA' FINANZIARIE			
Biglietti, monete e depositi	0,00	0,00	0,00
Azioni ed altre partecipazioni, escluse le quote dei fondi comuni di investimento	272.116.206.249,62	270.441.006.958,63	- 1.675.199.290,99
Quote dei fondi di investimento	135.900.724,91	140.141.238,65	4.240.513,74
Crediti	320.595.732.022,41	322.270.275.465,06	1.674.543.442,65
Anticipazioni attive	63.083.272.151,59	61.740.224.716,28	- 1.343.047.435,31
Altri conti attivi	759.449.204,35	737.319.952,94	- 22.129.251,41
Totale Attivita' finanziarie	656.690.560.352,88	655.328.968.331,56	- 1.361.592.021,32
ATTIVITA' NON FINANZIARIE PRODOTTE			
Capitale fisso	134.005.827.259,31	135.409.300.446,66	1.403.473.187,35
Scorte	788.977.888,18	799.742.441,19	10.764.553,01
Oggetti di valore	180.512.600.777,70	186.540.684.842,50	6.028.084.064,80
Totale Attivita' non finanziarie prodotte	315.307.405.925,19	322.749.727.730,35	7.442.321.805,16
ATTIVITA' NON FINANZIARIE NON PRODOTTE			
Beni materiali non prodotti	4.096.556.460,31	4.050.330.955,57	- 46.225.504,74
Totale Attivita' non finanziarie non prodotte	4.096.556.460,31	4.050.330.955,57	- 46.225.504,74
TOTALE ATTIVITA'	976.094.522.738,38	982.129.027.017,48	6.034.504.279,10

PROSPETTO I.2
RISULTATI GENERALI DELLA GESTIONE PATRIMONIALE PER L'ESERCIZIO 2019
PASSIVITA'

Classificazione delle passività	Consistenze		Aumento/Diminuzione
	al 31 dicembre 2018	al 31 dicembre 2019	
PASSIVITA' FINANZIARIE			
Debiti	2.845.638.434.015,37	2.866.997.061.178,71	21.358.627.163,34
Anticipazioni passive	33.359.560.588,54	31.042.044.530,52	- 2.317.516.058,02
Totale Passivita' finanziarie	2.878.997.994.603,91	2.898.039.105.709,23	19.041.111.105,32
TOTALE PASSIVITA'	2.878.997.994.603,91	2.898.039.105.709,23	19.041.111.105,32

PROSPETTO I.3
PROSPETTO RIASSUNTIVO DELLE VARIAZIONI NELLA CONSISTENZA
DELLE ATTIVITA' DI PERTINENZA
DEI VARI MINISTERI

Ministeri	Attività			
	Consistenze		Differenze	Var %
	al 31 dicembre 2018	al 31 dicembre 2019		
1. MINISTERO DELL'ECONOMIA E DELLE FINANZE	714.190.392.688,47	714.691.878.486,32	501.485.797,85	0,07
2. MINISTERO DELLO SVILUPPO ECONOMICO	151.977.583,86	141.251.814,26	-10.725.769,60	-7,06
3. MINISTERO DEL LAVORO E DELLE POLITICHE SOCIALI	3.379.576,12	4.466.111,77	1.086.535,65	32,15
4. MINISTERO DELLA GIUSTIZIA	344.529.677,22	350.817.344,83	6.287.667,61	1,83
5. MINISTERO DEGLI AFFARI ESTERI E DELLA COOPERAZIONE INTERNAZIONALE	63.248.414,75	59.709.368,20	-3.539.046,55	-5,60
6. MINISTERO DELL'ISTRUZIONE, DELL'UNIVERSITA' E DELLA RICERCA	2.655.930.370,75	2.654.131.181,28	-1.799.189,47	-0,07
7. MINISTERO DELL'INTERNO	2.492.405.143,49	2.428.829.887,55	-63.575.255,94	-2,55
8. MINISTERO DELL'AMBIENTE E DELLA TUTELA DEL TERRITORIO E DEL MARE	1.340.277,54	1.238.755,30	-101.522,24	-7,57
9. MINISTERO DELLE INFRASTRUTTURE E DEI TRASPORTI	4.633.312.461,77	4.625.611.137,73	-7.701.324,04	-0,17
10. MINISTERO DELLA DIFESA	69.370.480.941,60	70.651.052.948,53	1.280.572.006,93	1,85
11. MINISTERO DELLE POLITICHE AGRICOLE ALIMENTARI E FORESTALI	1.771.898.016,50	74.116.990,93	-1.697.781.025,57	-95,82
12. MINISTERO PER I BENI E LE ATTIVITA' CULTURALI E DEL TURISMO	180.406.181.568,79	186.435.274.362,43	6.029.092.793,64	3,34
13. MINISTERO DELLA SALUTE	9.446.017,52	10.648.628,35	1.202.610,83	12,73
TOTALE :	976.094.522.738,38	982.129.027.017,48	6.034.504.279,10	0,62

PROSPETTO I.3
PROSPETTO RIASSUNTIVO DELLE VARIAZIONI NELLA CONSISTENZA
DELLE PASSIVITA' DI PERTINENZA
DEI VARI MINISTERI

Ministeri	Passività			
	Consistenze		Differenze	Var %
	al 31 dicembre 2018	al 31 dicembre 2019		
1. MINISTERO DELL'ECONOMIA E DELLE FINANZE	2.848.864.553.103,20	2.866.632.324.107,10	17.767.771.003,90	0,62
2. MINISTERO DELLO SVILUPPO ECONOMICO	4.849.350.731,01	4.787.772.090,19	-61.578.640,82	-1,27
3. MINISTERO DEL LAVORO E DELLE POLITICHE SOCIALI	3.791.808.303,48	6.068.820.036,07	2.277.011.732,59	60,05
4. MINISTERO DELLA GIUSTIZIA	269.579.393,47	427.075.920,22	157.496.526,75	58,42
5. MINISTERO DEGLI AFFARI ESTERI E DELLA COOPERAZIONE INTERNAZIONALE	111.060.944,39	105.042.921,70	-6.018.022,69	-5,42
6. MINISTERO DELL'ISTRUZIONE, DELL'UNIVERSITA' E DELLA RICERCA	3.438.871.310,00	3.182.441.715,82	-256.429.594,18	-7,46
7. MINISTERO DELL'INTERNO	1.265.870.590,56	1.108.754.902,81	-157.115.687,75	-12,41
8. MINISTERO DELL'AMBIENTE E DELLA TUTELA DEL TERRITORIO E DEL MARE	1.067.259.062,24	1.011.923.942,26	-55.335.119,98	-5,18
9. MINISTERO DELLE INFRASTRUTTURE E DEI TRASPORTI	11.774.036.127,12	11.380.883.279,77	-393.152.847,35	-3,34
10. MINISTERO DELLA DIFESA	1.140.969.627,93	1.035.172.325,99	-105.797.301,94	-9,27
11. MINISTERO DELLE POLITICHE AGRICOLE ALIMENTARI E FORESTALI	1.249.069.463,46	1.255.483.170,16	6.413.706,70	0,51
12. MINISTERO PER I BENI E LE ATTIVITA' CULTURALI E DEL TURISMO	416.906.387,52	340.173.675,20	-76.732.712,32	-18,41
13. MINISTERO DELLA SALUTE	758.659.559,53	703.237.621,94	-55.421.937,59	-7,31
TOTALE :	2.878.997.994.603,91	2.898.039.105.709,23	19.041.111.105,32	0,66

PROSPETTO I.4
ATTIVITA' DELLO STATO SECONDO I MINISTERI CHE LE HANNO IN GESTIONE
NEL QUINQUENNIO 2015/2019
(in migliaia di euro)

MINISTERI	Consistenze				
	al 31 dicembre 2015	al 31 dicembre 2016	al 31 dicembre 2017	al 31 dicembre 2018	al 31 dicembre 2019
1. MINISTERO DELL'ECONOMIA E DELLE FINANZE	712.643.510	732.064.129	693.752.861	714.190.393	714.691.878
2. MINISTERO DELLO SVILUPPO ECONOMICO	168.199	161.557	157.444	151.978	141.252
3. MINISTERO DEL LAVORO E DELLE POLITICHE SOCIALI	3.859	2.895	845	3.380	4.466
4. MINISTERO DELLA GIUSTIZIA	318.290	323.498	333.052	344.530	350.817
5. MINISTERO DEGLI AFFARI ESTERI E DELLA COOPERAZIONE	46.072	48.217	60.761	63.248	59.709
6. MINISTERO DELL'ISTRUZIONE, DELL'UNIVERSITA' E DELLA	2.677.943	2.675.466	2.657.713	2.655.930	2.654.131
7. MINISTERO DELL'INTERNO	2.612.712	2.565.893	2.512.316	2.492.405	2.428.830
8. MINISTERO DELL'AMBIENTE E DELLA TUTELA DEL TERRITORIO E	1.329	1.604	1.441	1.340	1.239
9. MINISTERO DELLE INFRASTRUTTURE E DEI TRASPORTI	5.515.843	5.533.924	4.652.867	4.633.312	4.625.611
10. MINISTERO DELLA DIFESA	65.589.356	66.965.032	68.059.604	69.370.481	70.651.053
11. MINISTERO DELLE POLITICHE AGRICOLE ALIMENTARI E FORESTALI	1.809.705	1.813.580	1.812.264	1.771.898	74.117
12. MINISTERO PER I BENI E LE ATTIVITA' CULTURALI E DEL TURISMO	171.212.407	174.815.768	173.760.719	180.406.182	186.435.274
13. MINISTERO DELLA SALUTE	10.194	11.241	10.279	9.446	10.649
TOTALI:	962.609.419	986.982.806	947.772.166	976.094.523	982.129.027

PROSPETTO I.5
PASSIVITA' DELLO STATO SECONDO I MINISTERI CHE LE HANNO IN GESTIONE
NEL QUINQUENNIO 2015/2019
(in migliaia di euro)

MINISTERI	Consistenze				
	al 31 dicembre 2015	al 31 dicembre 2016	al 31 dicembre 2017	al 31 dicembre 2018	al 31 dicembre 2019
1. MINISTERO DELL'ECONOMIA E DELLE FINANZE	2.681.208.187	2.748.897.824	2.787.621.329	2.848.864.553	2.866.632.324
2. MINISTERO DELLO SVILUPPO ECONOMICO	9.555.949	6.643.239	5.762.845	4.849.351	4.787.772
3. MINISTERO DEL LAVORO E DELLE POLITICHE SOCIALI	5.009.679	4.852.847	7.118.851	3.791.808	6.068.820
4. MINISTERO DELLA GIUSTIZIA	379.597	340.173	280.617	269.579	427.076
5. MINISTERO DEGLI AFFARI ESTERI E DELLA COOPERAZIONE	171.399	134.591	120.598	111.061	105.043
6. MINISTERO DELL'ISTRUZIONE, DELL'UNIVERSITA' E DELLA	3.188.436	3.547.310	3.551.157	3.438.871	3.182.442
7. MINISTERO DELL'INTERNO	2.292.687	1.919.636	1.377.947	1.265.871	1.108.755
8. MINISTERO DELL'AMBIENTE E DELLA TUTELA DEL TERRITORIO E	1.265.645	1.114.388	1.093.325	1.067.259	1.011.924
9. MINISTERO DELLE INFRASTRUTTURE E DEI TRASPORTI	11.842.811	11.907.000	11.970.665	11.774.036	11.380.883
10. MINISTERO DELLA DIFESA	1.876.787	1.562.040	1.475.692	1.140.970	1.035.172
11. MINISTERO DELLE POLITICHE AGRICOLE ALIMENTARI E FORESTALI	1.789.279	1.711.841	1.533.910	1.249.069	1.255.483
12. MINISTERO PER I BENI E LE ATTIVITA' CULTURALI E DEL TURISMO	587.093	534.711	496.170	416.906	340.174
13. MINISTERO DELLA SALUTE	1.863.519	1.788.467	776.085	758.660	703.238
TOTALI:	2.721.031.068	2.784.954.066	2.823.179.192	2.878.997.995	2.898.039.106

PROSPETTO I.6 CONFRONTO ATTIVITA'/PASSIVITA' DELLO STATO 2015/2019 IN VALORE ASSOLUTO ED IN PERCENTUALE (in migliaia di euro)										
Importi confrontati	2015		2016		2017		2018		2019	
	Importo	%	Importo	%	Importo	%	Importo	%	Importo	%
PASSIVITA'	2.721.031.068	100	2.784.954.066	100	2.823.179.192	100	2.878.997.995	100	2.898.039.106	100
Attività finanziarie	657.100.318	24,15	675.911.873	24,27	636.530.874	22,55	656.690.560	22,81	655.328.968	22,61
Attività non finanziarie prodotte	301.269.409	11,07	306.824.858	11,02	307.041.097	10,88	315.307.406	10,95	322.749.728	11,14
Attività non finanziarie non prodotte	4.239.692	0,16	4.246.074	0,15	4.200.195	0,15	4.096.556	0,14	4.050.331	0,14
Totale attività	962.609.419	35,38	986.982.806	35,44	947.772.166	33,57	976.094.523	33,90	982.129.027	33,89
ATTIVITA'	962.609.419	100	986.982.806	100	947.772.166	100	976.094.523	100	982.129.027	100
Passività finanziarie	2.721.031.068	282,67	2.784.954.066	282,17	2.823.179.192	297,88	2.878.997.995	294,95	2.898.039.106	295,08
Totale passività	2.721.031.068	282,67	2.784.954.066	282,17	2.823.179.192	297,88	2.878.997.995	294,95	2.898.039.106	295,08

PROSPETTO II.1 AUMENTI E DIMINUZIONI DELLE ATTIVITA' E DELLE PASSIVITA' PER L'ESERCIZIO 2019						
Voci Variazioni		Importo variazioni	Aumento di attivo (A - B)	Aumento di passivo (C - D)	Peggioramento patrimoniale	
ATTIVITA'						
Aumenti	A	4.328.494.106.743,34				
Diminuzioni	B	4.322.459.602.464,24	6.034.504.279,10			
PASSIVITA'						
Aumenti	C	2.536.999.583.177,68				
Diminuzioni	D	2.517.958.472.072,36		19.041.111.105,32		
					-13.006.606.826,22	

Dati in migliaia di euro

PROSPETTO II.2	AUMENTI DI ATTIVITA' E DIMINUZIONI DI PASSIVITA' (2019)					DIMINUZIONI DI ATTIVITA' ED AUMENTI DI PASSIVITA' (2019)				
	MIGLIORAMENTI					PEGGIORAMENTI				
Descrizione degli importi	Accertamenti di bilancio	Operazioni patrimoniali con riflessi sul bilancio	Trasformazione di elementi patrimoniali	Reali aumenti di patrimonio	Totale	Accertamenti di bilancio	Operazioni patrimoniali con riflessi sul bilancio	Trasformazione di elementi patrimoniali	Reali diminuzioni di patrimonio	Totale
ATTIVITA'	865.992.901	3.284.000	3.433.454.202	25.763.003	4.328.494.107	785.553.872	5.741.644	3.463.877.234	67.286.853	4.322.459.602
PASSIVITA'	0	221.525.149	2.266.221.834	30.211.489	2.517.958.472	37.623.914	259.184.488	2.235.798.803	4.392.379	2.536.999.583
TOTALI:	(a)	(b)		(c)		(d)	(e)		(f)	
	865.992.901	224.809.150	5.699.676.036	55.974.492	6.846.452.579	823.177.786	264.926.132	5.699.676.036	71.679.232	6.859.459.186

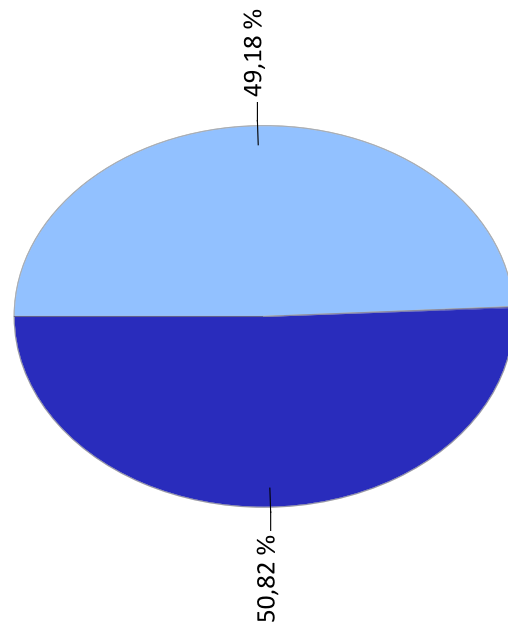
RISULTATI DIFFERENZIALI	
1 - MIGLIORAMENTO APPORTATO AL PATRIMONIO DALL'ESERCIZIO DEL BILANCIO CON L'AVANZO ACCERTATO	(a-d) 42.815.115
2 - PEGGIORAMENTO DIPENDENTE DALLE OPERAZIONI PATRIMONIALI CHE HANNO AVUTO RIFLESSO SUL BILANCIO	(b-e) 40.116.982
3 - DIMINUIZIONE NETTA VERIFICATASI NEGLI ELEMENTI PATRIMONIALI	(c-f) 15.704.740
4 - PEGGIORAMENTO PATRIMONIALE	(1 + 2 + 3) 13.006.607

PROSPETTO II.3 - RISULTATO PATRIMONIALE NEGLI ULTIMI CINQUE ANNI (in migliaia di euro)					
Voci risultato	31 dicembre 2015	31 dicembre 2016	31 dicembre 2017	31 dicembre 2018	31 dicembre 2019
Avanzo o disavanzo di bilancio	2.477.249	57.510.111	10.441.098	23.975.628	42.815.115
Miglioramento o peggioramento dipendente dalle operazioni patrimoniali che hanno avuto riflesso nel bilancio	-32.844.864	-65.493.334	-37.909.820	-43.214.120	-40.116.982
Aumento o diminuzione netta verificatasi negli elementi del patrimonio	-36.478.463	-31.566.388	-40.856.944	-8.257.954	-15.704.740
Risultato Patrimoniale	-66.846.078	-39.549.611	-68.325.666	-27.496.446	-13.006.607

Grafico n. 2

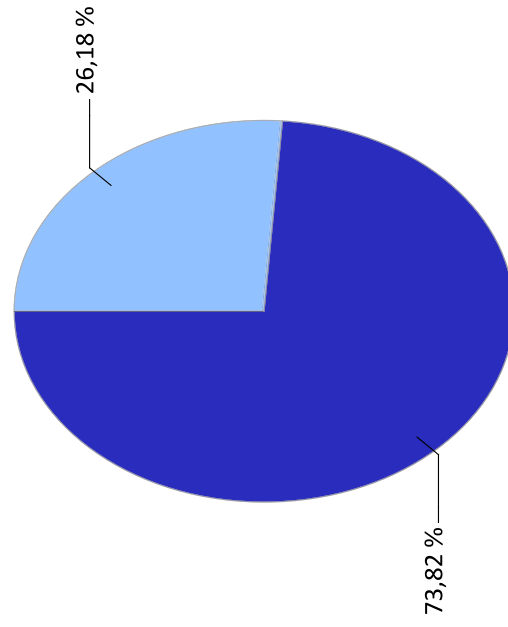
ATTIVITA' FINANZIARIE AL 31 DICEMBRE 2019

● DI BREVE TERMINE ● DI MEDIO-LUNGO TERMINE



PASSIVITA' FINANZIARIE AL 31 DICEMBRE 2019

● DI BREVE TERMINE ● DI MEDIO-LUNGO TERMINE



PROSPETTO II.4 - RIEPILOGO DEI RISULTATI DELLA GESTIONE DELLE ATTIVITA' E PASSIVITA' FINANZIARIE DELLO STATO NEL QUINQUENNIO 2015 / 2019					
Classificazione attività passività	Consistenze (in migliaia di euro)				
	31 dicembre 2015	31 dicembre 2016	31 dicembre 2017	31 dicembre 2018	31 dicembre 2019
ATTIVITA' FINANZIARIE					
- di breve termine	324.753.777	343.284.383	313.464.982	320.595.732	322.270.275
- di medio-lungo termine	332.346.541	332.627.491	323.065.892	336.094.828	333.058.693
PASSIVITA' FINANZIARIE					
- di breve termine	732.851.476	744.615.058	758.083.193	769.742.140	758.579.426
- di medio-lungo termine	1.988.179.591	2.040.339.007	2.065.095.999	2.109.255.855	2.139.459.680
TOTALE ATTIVITA' FINANZIARIE	657.100.318	675.911.873	636.530.874	656.690.560	655.328.968
TOTALE PASSIVITA' FINANZIARIE	2.721.031.068	2.784.954.066	2.823.179.192	2.878.997.995	2.898.039.106
DIFFERENZE	-2.063.930.750	-2.109.042.192	-2.186.648.318	-2.222.307.434	-2.242.710.137

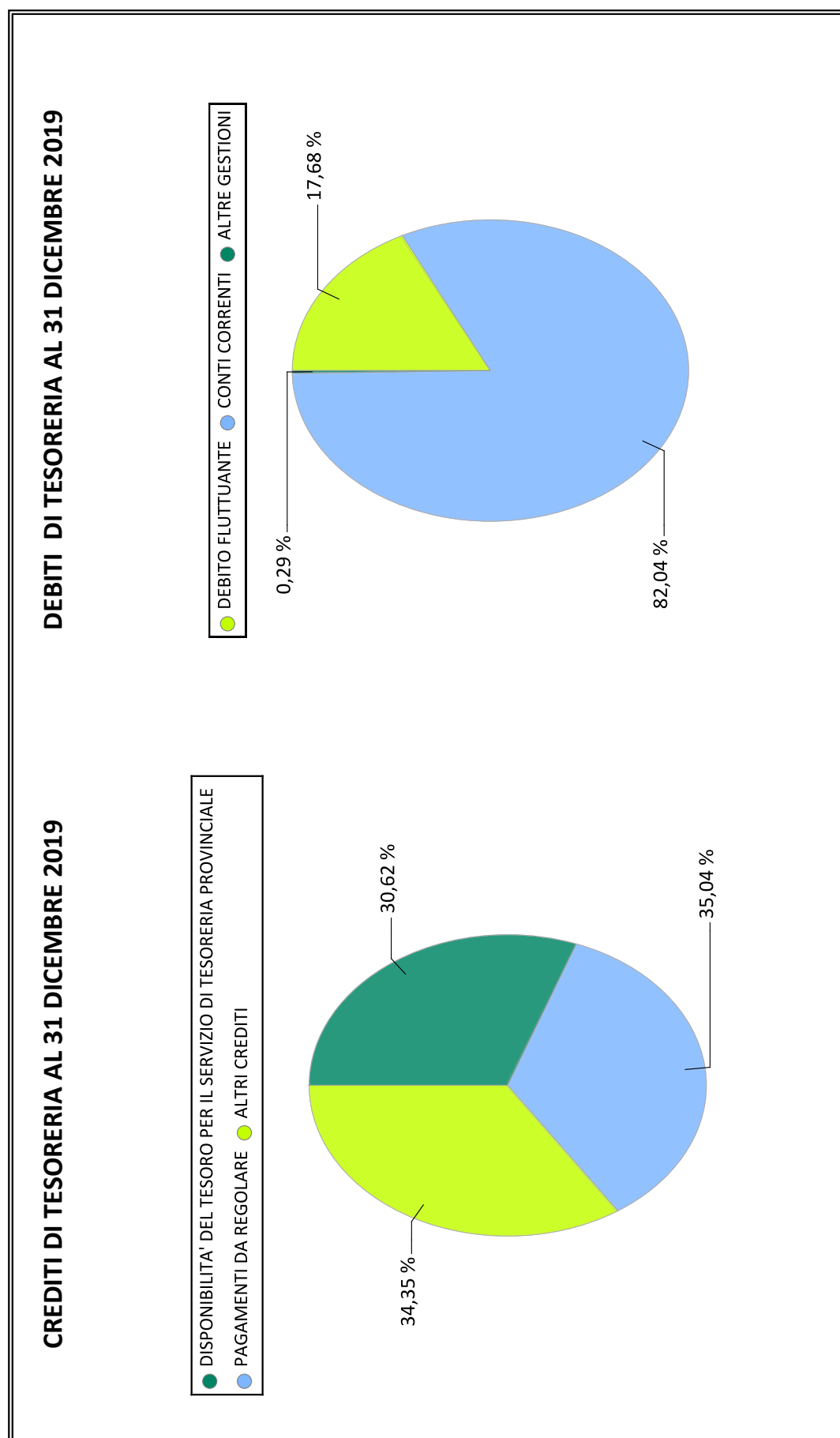
PROSPETTO II.5 - ATTIVITA' E PASSIVITA' FINANZIARIE DI BREVE TERMINE			
Descrizione delle voci	Totali	Consistenze	
		al 31 dicembre 2018	al 31 dicembre 2019
			Differenze
ATTIVITA' :			
Biglietti, monete e depositi		0,00	0,00
Crediti di tesoreria		116.656.013.710,13	106.109.234.575,37
Residui attivi per denaro presso gli agenti della riscossione		39.292.629.616,23	46.276.548.470,38
Residui attivi per denaro da riscuotere		164.647.088.696,05	169.884.492.419,31
	Totale attivita'	320.595.732.022,41	322.270.275.465,06
PASSIVITA' :			
Debiti di tesoreria		629.377.656.106,60	644.565.172.336,55
Residui passivi		140.364.483.850,98	114.014.253.456,81
	Totale passivita'	769.742.139.957,58	758.579.425.793,36
	Eccedenza passiva	449.146.407.935,17	436.309.150.328,30
			-12.837.257.606,87
			1.674.543.442,65
			15.187.516.229,95
			-26.350.230.394,17
			-11.162.714.164,22
			-12.837.257.606,87

PROSPETTO II.6 - SITUAZIONE DEL TESORO			
Descrizione delle voci	Consistenze		Differenze
	al 31 dicembre 2018	al 31 dicembre 2019	
Fondo di cassa (1)	0,00	0,00	0,00
Crediti di tesoreria	116.656.013.710,13	106.109.234.575,37	- 10.546.779.134,76
Debiti di tesoreria	629.377.656.106,60	644.565.172.336,55	15.187.516.229,95
Situazione del tesoro	-512.721.642.396,47	-538.455.937.761,18	-25.734.295.364,71

(1) Il Fondo di cassa è costituito dalle seguenti Attività finanziarie: (a) Oro e argento monetario e diritti speciali di prelievo (b) Biglietti monete e depositi (c) Titoli di credito

PROSPETTO II.7 - ATTIVITA' FINANZIARIE - CREDITI DI TESORERIA			
Descrizione delle voci	Consistenze		Differenze
	al 31 dicembre 2018	al 31 dicembre 2019	
Disponibilita' del tesoro per il servizio di tesoreria provinciale	34.660.330.549,44	32.486.306.311,92	- 2.174.024.237,52
Pagamenti da regolare	46.821.931.864,78	37.177.696.210,05	- 9.644.235.654,73
Altri crediti	35.173.751.295,91	36.445.232.053,40	1.271.480.757,49
Totale crediti di tesoreria	116.656.013.710,13	106.109.234.575,37	- 10.546.779.134,76

Grafico n. 3



PROSPETTO II.8 - PASSIVITA' FINANZIARIE - DEBITI DI TESORERIA			
Descrizione delle voci	Consistenze		Differenze
	al 31 dicembre 2018	al 31 dicembre 2019	
Debito fluttuante	107.453.000.000,00	113.928.904.000,00	6.475.904.000,00
Conti correnti	520.366.054.502,16	528.791.761.657,66	8.425.707.155,50
Altre gestioni	1.558.601.604,44	1.844.506.678,89	285.905.074,45
Totale debiti di tesoreria	629.377.656.106,60	644.565.172.336,55	15.187.516.229,95

PROSPETTO II.9 - CONFRONTO TRA PASSIVITA' FINANZIARIE E DEBITO FLUTTUANTE				
VOCI CONFRONTATE	al 31 dicembre 2018		al 31 dicembre 2019	
	Importo	%	Importo	%
Passivita' finanziarie	2.878.997.994.603,91	100,0	2.898.039.105.709,23	100,0
. Debito fluttuante	107.453.000.000,00	3,7	113.928.904.000,00	3,9

PROSPETTO II.10 - CONSISTENZE E COMPOSIZIONE DELLE PASSIVITA' FINANZIARIE				
DESCRIZIONE DELLE VOCI	al 31 dicembre 2018		al 31 dicembre 2019	
	Importo	%	Importo	%
Passività finanziarie	2.878.997.994.603,91	100	2.898.039.105.709,23	100
. Debito pubblico	1.963.119.892.767,91	68,19	2.008.266.971.730,47	69,30
. Altri	915.878.101.836,00	31,81	889.772.133.978,76	30,70

PROSPETTO II.11 - CONSISTENZE E COMPOSIZIONE DEL DEBITO PUBBLICO				
DESCRIZIONE DELLE VOCI	al 31 dicembre 2018		al 31 dicembre 2019	
	Importo	%	Importo	%
Debito pubblico	1.963.119.892.767,91	100	2.008.266.971.730,47	100
.Debito fluttuante	107.453.000.000,00	5,5	113.928.904.000,00	5,7
.Debiti redimibili	1.855.666.892.767,91	94,5	1.894.338.067.730,47	94,3

PROSPETTO II.12 - CONSISTENZE E COMPOSIZIONE DEGLI ALTRI DEBITI				
DESCRIZIONE DELLE VOCI	al 31 dicembre 2018		al 31 dicembre 2019	
	Importo	%	Importo	%
Altri debiti	915.878.101.836,00	100	889.772.133.978,76	100
. Debiti di tesoreria con esclusione del debito fluttuante	521.924.656.106,60	57,0	530.636.268.336,55	59,6
. Residui passivi	140.364.483.850,98	15,3	114.014.253.456,81	12,8
. Debiti diversi	220.229.401.289,88	24,0	214.079.567.654,88	24,1
. Anticipazioni passive	33.359.560.588,54	3,6	31.042.044.530,52	3,5

PROSPETTO II.13 - ATTIVITA' E PASSIVITA' FINANZIARIE DI MEDIO-LUNGO TERMINE			
Descrizione delle voci	Totali	Consistenze	
		al 31 dicembre 2018	al 31 dicembre 2019
			Differenze
ATTIVITA' :			
Titoli diversi dalle azioni		0,00	0,00
Azioni ed altre partecipazioni escluse le quote dei fondi comuni di investimento		272.116.206.249,62	270.441.006.958,63
Quote dei fondi di investimento		135.900.724,91	140.141.238,65
Anticipazioni attive		63.083.272.151,59	61.740.224.716,28
Altri conti attivi		759.449.204,35	737.319.952,94
	Totale attivita'	336.094.828.330,47	333.058.692.866,50
PASSIVITA' :			
Debiti a medio-lungo termine		2.075.896.294.057,79	2.108.417.635.385,35
Anticipazioni passive		33.359.560.588,54	31.042.044.530,52
	Totale passivita'	2.109.255.854.646,33	2.139.459.679.915,87
	Eccedenza passiva	1.773.161.026.315,86	1.806.400.987.049,37
			33.239.960.733,51

Grafico n. 4

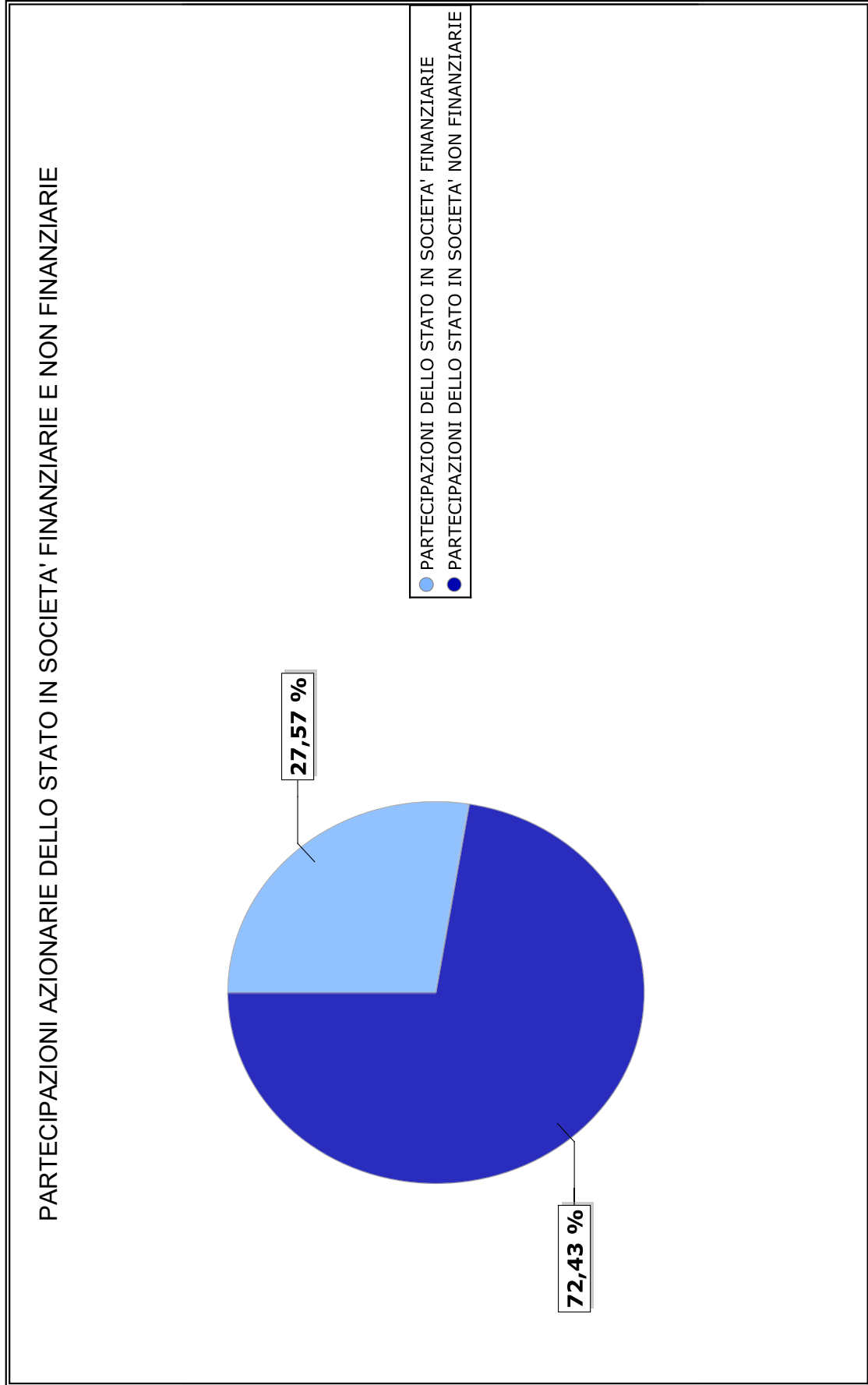


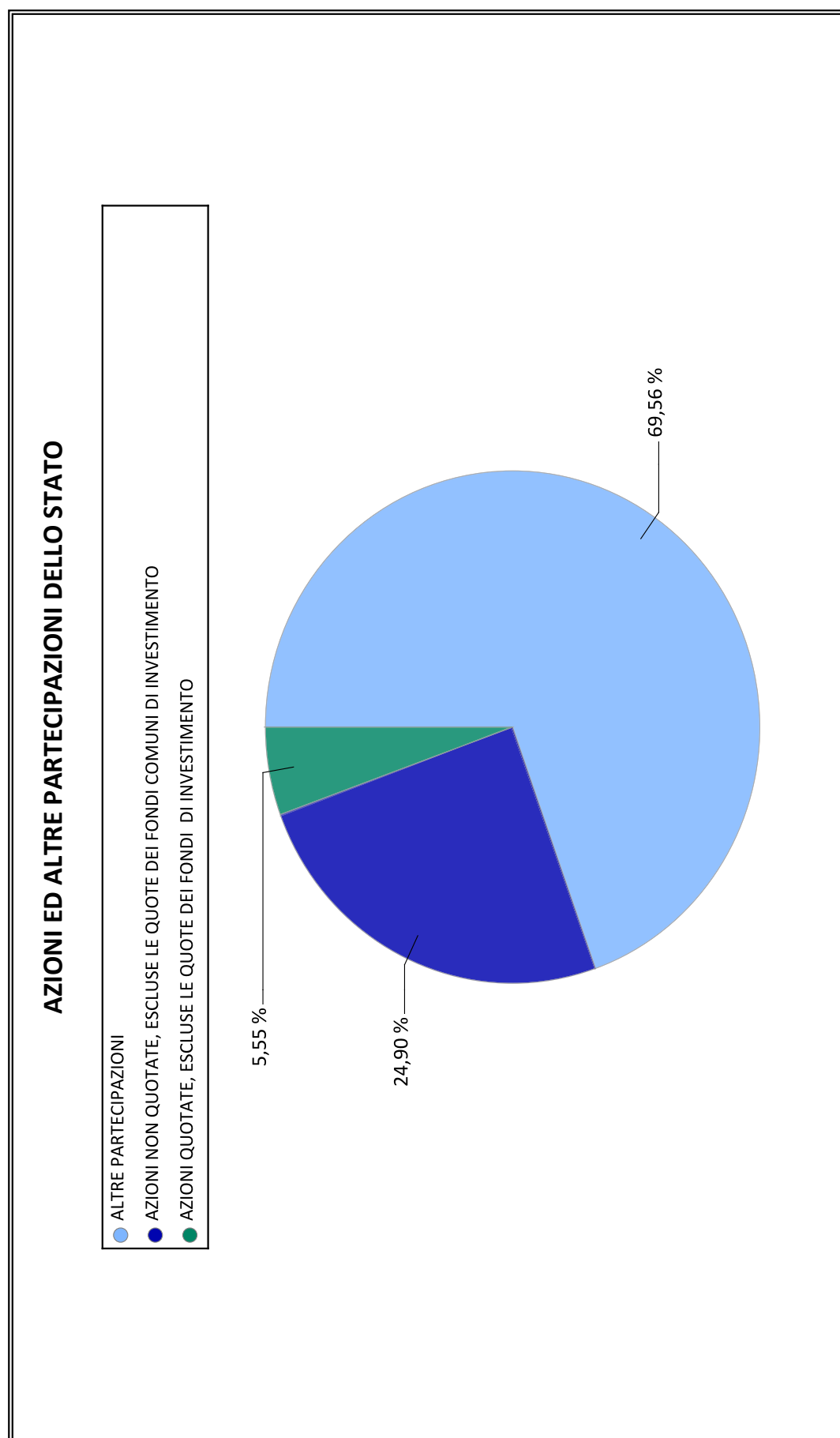
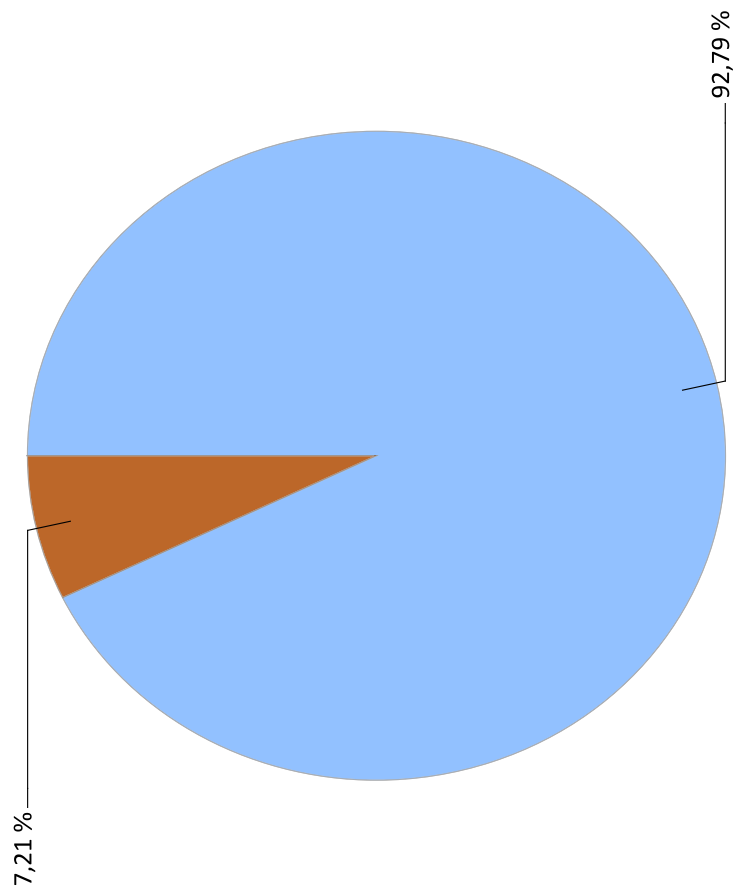
Grafico n. 5

Grafico n. 6

PARTECIPAZIONI AZIONARIE DELLO STATO IN SOCIETA' CONTROLLATE, COLLEGATE E PARTECIPAZIONI DIVERSE

● PARTECIPAZIONI AZIONARIE IN SOCIETA' CONTROLLATE ● PARTECIPAZIONI AZIONARIE DIVERSE



PROSPETTO II.14 - ATTIVITA' FINANZIARIE - AZIONI ED ALTRE PARTECIPAZIONI			
Descrizione delle voci	Consistenze		Differenze
	al 31 dicembre 2018	al 31 dicembre 2019	
Azioni quotate, escluse le quote dei fondi di investimento	15.876.317.092,98	15.001.604.829,62	-874.712.263,36
Azioni non quotate, escluse le quote dei fondi comuni di investimento	66.788.418.086,51	67.331.523.093,45	543.105.006,94
Altre partecipazioni	189.451.471.070,13	188.107.879.035,56	-1.343.592.034,57
Quote dei fondi di investimento	135.900.724,91	140.141.238,65	4.240.513,74
Totali	272.252.106.974,53	270.581.148.197,28	-1.670.958.777,25

PROSPETTO II.14.-A - ATTIVITA' FINANZIARIE - PARTECIPAZIONI AZIONARIE IN SOCIETA' CONTROLLATE			
Descrizione delle voci	Consistenze		Differenze
	al 31 dicembre 2018	al 31 dicembre 2019	
Società finanziarie bancarie	24.514.483,29	24.498.439,01	-16.044,28
Società finanziarie non bancarie	20.478.859.180,75	21.036.004.829,09	557.145.648,34
Società non finanziarie	55.312.918.021,87	55.339.406.749,82	26.488.727,95
Totali	75.816.291.685,91	76.399.910.017,92	583.618.332,01

PROSPETTO II.14.B - ATTIVITA' FINANZIARIE - PARTECIPAZIONI AZIONARIE IN SOCIETA' COLLEGATE			
Descrizione delle voci	Consistenze		Differenze
	al 31 dicembre 2018	al 31 dicembre 2019	
Societa' finanziarie bancarie	0,00	0,00	0,00
Societa' finanziarie non bancarie	0,00	0,00	0,00
Societa' non finanziarie	0,00	0,00	0,00
Totali	0,00	0,00	0,00

PROSPETTO II.14.C - ATTIVITA' FINANZIARIE - PARTECIPAZIONI AZIONARIE DIVERSE			
Descrizione delle voci	Consistenze		Differenze
	al 31 dicembre 2018	al 31 dicembre 2019	
Altre	6.848.443.493,58	5.933.217.905,15	-915.225.588,43
Totali	6.848.443.493,58	5.933.217.905,15	-915.225.588,43

PROSPETTO II.15 - ATTIVITA' FINANZIARIE - QUOTE DEI FONDI DI INVESTIMENTO			
Descrizione delle voci	Consistenze		Differenze
	al 31 dicembre 2018	al 31 dicembre 2019	
Quote dei fondi immobiliari	135.900.724,91	140.141.238,65	4.240.513,74
Totali	135.900.724,91	140.141.238,65	4.240.513,74

PROSPETTO II.16 - ATTIVITA' FINANZIARIE - ANTICIPAZIONI ATTIVE ED ALTRI CONTI ATTIVI			
Descrizione delle voci	Consistenze		Differenze
	al 31 dicembre 2018	al 31 dicembre 2019	
Anticipazioni attive	63.083.272.151,59	61.740.224.716,28	-1.343.047.435,31
Altri conti attivi	759.449.204,35	737.319.952,94	-22.129.251,41
Totali	63.842.721.355,94	62.477.544.669,22	-1.365.176.686,72

PROSPETTO II.16.A - ATTIVITA' FINANZIARIE - ANTICIPAZIONI ATTIVE			
Descrizione delle voci	Consistenze		Differenze
	al 31 dicembre 2018	al 31 dicembre 2019	
Fondi di garanzia	3.066.189.375,86	2.146.365.680,84	-919.823.695,02
Fondi di rotazione	4.083.654.894,04	4.734.454.461,23	650.799.567,19
Fondi di scorta	283.239.508,82	220.589.160,87	-62.650.347,95
Crediti concessi ad enti pubblici e ad istituti di credito	44.537.958.002,10	43.053.025.940,23	-1.484.932.061,87
Crediti concessi ad aziende ed enti privati	164.522.466,28	186.518.702,53	21.996.236,25
Altri crediti non classificabili	10.947.707.904,49	11.399.270.770,58	451.562.866,09
Totali	63.083.272.151,59	61.740.224.716,28	-1.343.047.435,31

PROSPETTO II.16.B - ATTIVITA' FINANZIARIE - ALTRI CONTI ATTIVI			
Descrizione delle voci	Consistenze		Differenze
	al 31 dicembre 2018	al 31 dicembre 2019	
Fondo ammortamento titoli	86.713.265,20	54.062.735,40	-32.650.529,80
Valore commerciale dei metalli monetati	672.735.939,15	683.257.217,54	10.521.278,39
Totali	759.449.204,35	737.319.952,94	-22.129.251,41

PROSPETTO II.17 - INTERESSI PASSIVI EROGATI NELL'ANNO 2019			
Descrizione	Consistenza iniziale	Interessi	%
Debiti redimibili			
Buoni del tesoro poliennali a cedola semestrale	1.366.550.556.579,59	43.871.188.514,53	3,21
Buoni del tesoro poliennali ad emissione pluriennale	41.988.905.008,68	2.886.118.950,78	6,87
Prestiti internazionali in qualsiasi valuta emessi o contratti dalla direzione generale del tesoro	30.356.638.957,55	5.122.827.741,62	16,88
Anticipazioni Passive			
Altri organismi	32.010.930.087,36	1.517.290.668,97	4,74
Totali	1.470.907.030.633,18	53.397.425.875,90	3,63

PROSPETTO II.18 A - PROSPETTO RIASSUNTIVO (in valore assoluto ed in percentuale) DELLE VARIAZIONI NELLE CONSISTENZE DEI RESIDUI PASSIVI ELIMINATI DAL BILANCIO PERCHE' PERENTI AGLI EFFETTI AMMINISTRATIVI										
Consistenze										
	2015	%	2016	%	2017	%	2018	%	2019	%
Titolo I										
Consistenza iniziale	46.249.193.655,01	100,00	39.183.822.134,77	100,00	34.859.632.777,59	100,00	25.720.573.261,29	100,00	21.269.444.490,38	100,00
Aumenti	5.829.478.714,14	12,60	794.075.959,74	2,03	4.167.350.799,89	11,95	5.192.690.835,30	20,19	4.175.924.141,70	19,63
Diminuzioni	12.894.850.234,38	27,88	5.118.265.316,92	13,06	13.306.410.316,19	38,17	9.643.819.606,21	37,49	7.395.476.607,76	34,77
Consistenza finale	39.183.822.134,77	84,72	34.859.632.777,59	88,96	25.720.573.261,29	73,78	21.269.444.490,38	82,69	18.049.892.024,32	84,86
Titolo II										
Consistenza iniziale	37.438.602.017,65	100,00	36.804.536.591,27	100,00	31.700.433.616,35	100,00	30.450.867.161,93	100,00	29.081.968.965,06	100,00
Aumenti	6.832.003.703,02	18,25	1.369.081.946,09	3,72	2.102.331.388,30	6,63	3.148.373.031,17	10,34	24.519.532,10	0,08
Diminuzioni	7.466.069.129,40	19,94	6.473.184.921,01	17,59	3.351.897.842,72	10,57	4.517.271.228,04	14,83	3.306.244.506,36	11,37
Consistenza finale	36.804.536.591,27	98,31	31.700.433.616,35	86,13	30.450.867.161,93	96,06	29.081.968.965,06	95,50	25.800.243.990,80	88,72
Totale										
Consistenza iniziale	83.687.795.672,66	100,00	75.988.358.726,04	100,00	66.560.066.393,94	100,00	56.171.440.423,22	100,00	50.351.413.455,44	100,00
Consistenza finale	75.988.358.726,04	90,80	66.560.066.393,94	87,59	56.171.440.423,22	84,39	50.351.413.455,44	89,64	43.850.136.015,12	87,09

PROSPETTO II.18 B						
CONSISTENZE DELLE NUOVE PERENZIONI PER TITOLO/CATEGORIA						
TITOLO	CATEGORIA	2015	2016	2017	2018	2019
1	01	16.891.479,37	7.951.267,05	9.367.467,33	4.198.559,32	22.310.832,41
1	02	290.346.866,57	304.097.300,13	204.101.259,07	261.847.871,30	235.507.504,92
1	03	1.509.107,19	727.915,00	10.264,69	10.902,58	590,80
1	04	5.013.105.384,35	155.353.526,84	3.723.094.943,43	4.090.298.549,22	3.173.152.262,26
1	05	156.703.265,16	64.533.497,07	43.869.066,37	39.797.369,97	479.160.561,45
1	06	121.400.572,32	252.805.482,48	107.275.568,88	170.850.584,25	158.348.474,87
1	07	16.927.924,25	3.413.891,74	3.730.702,53	3.548.082,54	11.193.374,81
1	09	10.141.260,11	3.163,09	12.403,86	145.266,71	0,00
1	10	42.352.607,81	872.741,44	63.427.998,43	596.897.256,98	47.618.866,11
1	12	13.296.513,29	4.317.174,90	2.841.057,71	25.096.392,43	5.454.001,60
	TOTALE TITOLO 1	5.682.674.980,42	794.075.959,74	4.157.730.732,30	5.192.690.835,30	4.132.746.469,23
2	21	1.079.522.215,87	945.711,07	498.689.202,33	576.141.344,03	165.171,53
2	22	871.963.544,07	2,00	916.823.303,74	1.491.545.947,54	414.625,27
2	23	1.130.627.436,10	249.999,46	349.533.826,96	713.875.939,49	0,00
2	24	4.182.954,01	0,00	4.172.167,43	152.891,62	0,00
2	25	179.950.689,95	0,00	959.986,35	270.893,16	0,00
2	26	1.117.171.137,21	468.790.000,00	273.566.313,96	364.204.440,34	0,00
2	31	1.066.610,14	0,00	12.261.901,32	0,00	0,00
	TOTALE TITOLO 2	4.384.484.587,35	469.985.712,53	2.056.006.702,09	3.146.191.456,18	579.796,80
	TOTALE GENERALE	10.067.159.567,77	1.264.061.672,27	6.213.737.434,39	8.338.882.291,48	4.133.326.266,03

PROSPETTO II.18 C						
CONSISTENZE DELLE NUOVE PERENZIONI PER AMMINISTRAZIONE/TITOLO/CATEGORIA						
AMMINISTRAZIONE 02 - MINISTERO DELL'ECONOMIA E DELLE FINANZE						
TITOLO	CATEGORIA	2015	2016	2017	2018	2019
1	01	121.585,77	187.769,27	317.369,09	380.758,79	13.598.503,11
1	02	139.686.573,86	58.576.861,41	63.594.141,77	90.162.452,66	76.258.874,90
1	03	56.238,67	0,00	0,00	0,00	0,00
1	04	3.911.148.969,79	155.353.526,84	1.133.361.457,36	3.698.732.169,14	696.476.633,80
1	05	3.176.143,78	100.497,46	18.000,00	373.078,80	1.646.099,46
1	06	80.566.362,52	177.090.049,85	28.477.457,40	52.510.213,57	93.456.517,09
1	07	39,00	0,00	0,00	0,00	0,00
1	09	47.756,05	0,00	0,00	0,00	0,00
1	10	42.154.260,05	196.942,58	63.424.549,28	596.873.538,58	47.463.155,07
1	12	3.334.323,45	0,00	0,00	0,00	0,00
TOTALE TITOLO 1		4.180.292.252,94	391.505.647,41	1.289.192.974,90	4.439.032.211,54	928.899.783,43
2	21	145.705.311,48	0,00	106.937.400,42	150.099.742,28	8.918,00
2	22	433.752.338,96	0,00	165.538.412,90	501.808.299,62	0,00
2	23	501.852.536,26	0,00	175.318.745,38	223.015.258,66	0,00
2	25	44.936,27	0,00	816.321,35	223.573,16	0,00
2	26	1.398.381,37	0,00	0,00	30.640.130,23	0,00
2	31	0,00	0,00	12.229.745,33	0,00	0,00
TOTALE TITOLO 2		1.082.753.504,34	0,00	460.840.625,38	905.787.003,95	8.918,00
TOTALE AMMINISTRAZIONE 02		5.263.045.757,28	391.505.647,41	1.750.033.600,28	5.344.819.215,49	928.908.701,43

PROSPETTO II.18 C						
CONSISTENZE DELLE NUOVE PERENZIONI PER AMMINISTRAZIONE/TITOLO/CATEGORIA						
AMMINISTRAZIONE 03 - MINISTERO DELLO SVILUPPO ECONOMICO						
TITOLO	CATEGORIA	2015	2016	2017	2018	2019
1	01	4.151,01	0,00	0,00	0,00	0,00
1	02	1.076.390,72	1.478.585,43	4.369.424,46	1.508.682,90	817.308,61
1	03	141,54	0,00	0,00	0,00	0,00
1	04	1.695.202,39	0,00	1.221.293,11	5.304.064,01	5.588.250,43
1	05	67.428,64	18.071.642,66	8.430.916,39	0,00	2.495.567,13
1	06	5.587.756,05	64.340.763,73	13.709.989,57	29.740.495,84	28.559.986,11
1	09	5.076,99	341,36	14,00	0,00	0,00
1	10	171.937,93	659.860,02	0,00	0,00	50.197,71
1	12	3.743.241,03	4.282.817,11	1.025.265,43	5.241.132,89	5.139.209,22
TOTALE TITOLO 1		12.351.326,30	88.834.010,31	28.756.902,96	41.794.375,64	42.650.519,21
2	21	135.328.932,16	0,00	23.231.299,04	49.405.693,56	0,00
2	22	16.344.999,40	0,00	7.172.681,19	10.768.698,88	0,00
2	23	369.032.425,79	0,00	94.222.869,63	120.833.127,97	0,00
2	25	3.874.953,68	0,00	0,00	0,00	0,00
2	26	7,62	0,00	6,00	3.408,00	0,00
2	31	66.610,14	0,00	32.155,99	0,00	0,00
TOTALE TITOLO 2		524.647.928,79	0,00	124.659.011,85	181.010.928,41	0,00
TOTALE AMMINISTRAZIONE 03		536.999.255,09	88.834.010,31	153.415.914,81	222.805.304,05	42.650.519,21

PROSPETTO II.18 C							
CONSISTENZE DELLE NUOVE PERENZIONI PER AMMINISTRAZIONE/TITOLO/CATEGORIA							
AMMINISTRAZIONE 04 - MINISTERO DEL LAVORO E DELLE POLITICHE SOCIALI							
TITOLO	CATEGORIA	2015	2016	2017	2018	2019	
1	01	6.977,74	9.378,32	9.123,86	3.769,25	2.348,22	
1	02	1.554.999,79	1.686.192,02	1.889.105,20	1.995.667,50	1.882.675,29	
1	03	515,92	727,90	629,40	257,96	160,72	
1	04	860.472.935,24	0,00	2.355.341.017,86	140.770.096,67	2.155.627.510,08	
1	05	12.483.617,99	32.450.321,27	31.836.083,57	3.972.599,05	339.603.641,24	
1	06	24.482.711,28	183.550,00	0,00	187.722,00	187.722,00	
1	12	0,00	0,00	0,00	1.888,25	0,00	
TOTALE TITOLO 1		899.001.757,96	34.330.169,51	2.389.075.959,89	146.932.000,68	2.497.304.057,55	
2	21	104.607,67	0,00	1.245,08	340.273,38	0,00	
2	22	0,00	0,00	53,00	4.254,00	0,00	
2	23	304.720,00	0,00	0,00	0,00	0,00	
TOTALE TITOLO 2		409.327,67	0,00	1.298,08	344.527,38	0,00	
TOTALE AMMINISTRAZIONE 04		899.411.085,63	34.330.169,51	2.389.077.257,97	147.276.528,06	2.497.304.057,55	

PROSPETTO II.18 C						
CONSISTENZE DELLE NUOVE PERENZIONI PER AMMINISTRAZIONE/TITOLO/CATEGORIA						
AMMINISTRAZIONE 05 - MINISTERO DELLA GIUSTIZIA						
TITOLO	CATEGORIA	2015	2016	2017	2018	2019
1	01	11.758.539,12	2.564.730,75	7.500.000,00	1.679.661,67	7.981.119,28
1	02	36.164.767,06	64.639.965,64	25.026.843,76	22.353.823,39	18.559.383,64
1	03	1.077.636,28	0,00	0,00	0,00	0,00
1	04	2.848,78	0,00	0,00	5.119.521,25	87.927.668,70
1	05	1.081.530,14	2.502,00	0,00	7.390,56	59.940.124,58
1	09	738.837,11	0,00	0,00	0,00	0,00
1	12	28.088,15	0,00	0,00	4.713.270,25	0,00
TOTALE TITOLO 1		50.852.246,64	67.207.198,39	32.526.843,76	33.873.667,12	174.408.296,20
2	21	44.020.438,33	0,00	14.671.360,44	50.497.686,83	156.253,53
TOTALE TITOLO 2		44.020.438,33	0,00	14.671.360,44	50.497.686,83	156.253,53
TOTALE AMMINISTRAZIONE 05		94.872.684,97	67.207.198,39	47.198.204,20	84.371.353,95	174.564.549,73

PROSPETTO II.18 C						
CONSISTENZE DELLE NUOVE PERENZIONI PER AMMINISTRAZIONE/TITOLO/CATEGORIA						
AMMINISTRAZIONE 06 - MINISTERO DEGLI AFFARI ESTERI E DELLA COOPERAZIONE INTERNAZIONALE						
TITOLO	CATEGORIA	2015	2016	2017	2018	2019
1	01	2.541.242,54	640.248,55	1.216.188,22	83.100,01	438.586,89
1	02	1.069.542,48	67.245,17	276.064,57	29.281,21	39.937,78
1	04	0,00	0,00	81.684,60	184.798,80	0,00
1	05	268.069,63	73.090,00	155.914,00	0,00	61.934,00
1	07	16.759.602,72	3.413.463,17	3.730.702,53	3.508.928,21	9.486.045,58
1	09	465,14	0,00	0,00	0,00	0,00
1	12	12.031,75	0,00	0,00	0,00	0,00
TOTALE TITOLO 1		20.650.954,26	4.194.046,89	5.460.553,92	3.806.108,23	10.026.504,25
2	21	141.140,86	0,00	109.352,13	518.339,82	0,00
TOTALE TITOLO 2		141.140,86	0,00	109.352,13	518.339,82	0,00
TOTALE AMMINISTRAZIONE 06		20.792.095,12	4.194.046,89	5.569.906,05	4.324.448,05	10.026.504,25

PROSPETTO II.18 C						
CONSISTENZE DELLE NUOVE PERENZIONI PER AMMINISTRAZIONE/TITOLO/CATEGORIA						
AMMINISTRAZIONE 07 - MINISTERO DELL'ISTRUZIONE, DELL'UNIVERSITA' E DELLA RICERCA						
TITOLO	CATEGORIA	2015	2016	2017	2018	2019
1	01	290.105,02	3.997.201,60	169.056,80	1.626.274,25	70.835,19
1	02	19.786.489,00	78.491.003,92	27.676.610,57	60.684.371,24	51.730.765,10
1	03	12.571,15	727.107,01	9.635,29	10.644,62	0,00
1	04	13.417.229,79	0,00	290.141,99	21.774.448,89	19.513.024,02
1	05	109.000,00	900,00	107.225,00	272.784,38	343.404,73
1	06	3.001.438,04	1.357.250,37	3.335.795,80	10.198.301,06	24.083.135,53
1	07	156.481,75	428,57	0,00	39.154,33	13.376,63
1	09	8.042.025,42	0,00	12.389,86	9.967,62	0,00
1	12	4.648.819,77	0,00	1.639.205,56	3.697.455,43	44.620,90
TOTALE TITOLO 1		49.464.159,94	84.573.891,47	33.240.060,87	98.313.401,82	95.799.162,10
2	21	2.158.709,61	0,00	7.320.747,70	1.221,10	0,00
2	22	29.171.013,53	0,00	86.228.568,37	101.076.056,75	0,00
2	23	62.304.450,10	0,00	731,17	0,00	0,00
2	26	100.000,00	468.790.000,00	152.757,63	255.229,71	0,00
2	31	1.000.000,00	0,00	0,00	0,00	0,00
TOTALE TITOLO 2		94.734.173,24	468.790.000,00	93.702.804,87	101.332.507,56	0,00
TOTALE AMMINISTRAZIONE 07		144.198.333,18	553.363.891,47	126.942.865,74	199.645.909,38	95.799.162,10

PROSPETTO II.18 C						
CONSISTENZE DELLE NUOVE PERENZIONI PER AMMINISTRAZIONE/TITOLO/CATEGORIA						
AMMINISTRAZIONE 08 - MINISTERO DELL'INTERNO						
TITOLO	CATEGORIA	2015	2016	2017	2018	2019
1	01	351.582,29	193.277,28	126.270,00	214.960,13	216.856,70
1	02	9.255.059,58	6.220.877,52	5.417.134,04	5.046.262,00	2.819.706,72
1	03	0,00	0,00	0,00	0,00	352,26
1	04	25.427.207,93	0,00	11.270.584,40	50.226.930,94	32.538.470,61
1	05	332.058,76	1.899.072,48	75.045,07	800.691,00	88.943,50
1	07	0,00	0,00	0,00	0,00	1.693.952,60
1	09	962.053,01	2.821,73	0,00	135.299,09	0,00
1	10	0,00	0,00	0,00	10.483,50	5.401,50
1	12	11.374,11	7.429,62	30.540,41	0,00	14,00
TOTALE TITOLO 1		36.339.335,68	8.323.478,63	16.919.573,92	56.434.626,66	37.363.697,89
2	21	20.799.156,03	55.412,48	63.009.892,31	11.960.116,81	0,00
2	22	46.794.784,13	0,00	10.000.000,00	6.884.914,85	0,00
2	26	14.598,01	0,00	0,00	0,00	0,00
TOTALE TITOLO 2		67.608.538,17	55.412,48	73.009.892,31	18.845.031,66	0,00
TOTALE AMMINISTRAZIONE 08		103.947.873,85	8.378.891,11	89.929.466,23	75.279.658,32	37.363.697,89

PROSPETTO II.18 C						
CONSISTENZE DELLE NUOVE PERENZIONI PER AMMINISTRAZIONE/TITOLO/CATEGORIA						
AMMINISTRAZIONE 09 - MINISTERO DELL'AMBIENTE E DELLA TUTELA DEL TERRITORIO E DEL MARE						
TITOLO	CATEGORIA	2015	2016	2017	2018	2019
1	01	8.693,95	21.698,72	0,00	163.359,00	312,21
1	02	4.434.640,70	3.394.938,35	6.025.423,53	5.894.915,89	3.761.619,07
1	03	568,58	0,00	0,00	0,00	77,82
1	04	713.336,37	0,00	1.170.274,26	3.784.908,66	5.182.928,57
1	12	1.887,60	1.085,04	0,00	0,00	1.376,64
TOTALE TITOLO 1		5.159.127,20	3.417.722,11	7.195.697,79	9.843.183,55	8.946.314,31
2	21	4.968.260,99	0,00	31.881.189,60	58.696.504,94	0,00
2	22	14.989.681,04	0,00	8.454.124,50	45.679.426,67	0,00
2	26	11.732,00	0,00	0,00	80.985,07	0,00
TOTALE TITOLO 2		19.969.674,03	0,00	40.335.314,10	104.456.916,68	0,00
TOTALE AMMINISTRAZIONE 09		25.128.801,23	3.417.722,11	47.531.011,89	114.300.100,23	8.946.314,31

PROSPETTO II.18 C						
CONSISTENZE DELLE NUOVE PERENZIONI PER AMMINISTRAZIONE/TITOLO/CATEGORIA						
AMMINISTRAZIONE 10 - MINISTERO DELLE INFRASTRUTTURE E DEI TRASPORTI						
TITOLO	CATEGORIA	2015	2016	2017	2018	2019
1	01	977.961,24	124.524,42	693,76	20,79	0,00
1	02	6.043.478,96	2.000.885,63	1.802.823,53	5.467.785,68	5.445.945,65
1	03	84.619,26	0,00	0,00	0,00	0,00
1	04	112.017.618,71	0,00	113.253.120,10	140.929.305,15	116.124.055,80
1	06	5.859.287,25	6.162.994,16	56.131.605,67	72.673.160,44	3.710.470,22
1	07	11.800,78	0,00	0,00	0,00	0,00
1	09	326.835,87	0,00	0,00	0,00	0,00
1	10	26.409,83	15.938,84	3.449,15	13.234,90	83.012,83
1	12	16.592,54	0,00	566,28	0,00	0,00
TOTALE TITOLO 1		125.364.604,44	8.304.343,05	171.192.258,49	219.083.506,96	125.363.484,50
2	21	352.258.819,42	55.098,59	132.102.146,28	162.604.466,10	0,00
2	22	309.407.515,81	2,00	591.528.854,58	798.378.759,65	414.625,27
2	23	192.955.556,00	0,00	77.131.140,39	364.136.409,50	0,00
2	24	4.182.954,01	0,00	4.172.167,43	65.511,15	0,00
2	25	176.030.800,00	0,00	143.665,00	47.320,00	0,00
2	26	1.114.935.174,01	0,00	273.413.548,33	331.973.110,67	0,00
TOTALE TITOLO 2		2.149.770.819,25	55.100,59	1.078.491.522,01	1.657.205.577,07	414.625,27
TOTALE AMMINISTRAZIONE 10		2.275.135.423,69	8.359.443,64	1.249.683.780,50	1.876.289.084,03	125.778.109,77

PROSPETTO II.18 C						
CONSISTENZE DELLE NUOVE PERENZIONI PER AMMINISTRAZIONE/TITOLO/CATEGORIA						
AMMINISTRAZIONE 12 - MINISTERO DELLA DIFESA						
TITOLO	CATEGORIA	2015	2016	2017	2018	2019
1	01	268.478,84	1.170,27	7.614,16	1.330,00	2.270,81
1	02	54.915.177,49	49.457.809,48	51.344.666,94	52.523.931,03	53.524.328,01
1	03	238.550,88	80,09	0,00	0,00	0,00
1	04	2.395.413,00	0,00	2.013.815,00	0,00	0,00
1	05	32,02	90,00	90,00	0,00	0,00
1	12	1.315.258,70	7.612,80	144.957,68	139.693,43	259.027,93
TOTALE TITOLO 1		59.132.910,93	49.466.762,64	53.511.143,78	52.664.954,46	53.785.626,75
2	21	336.793.237,92	0,00	109.223.382,17	78.963.364,33	0,00
TOTALE TITOLO 2		336.793.237,92	0,00	109.223.382,17	78.963.364,33	0,00
TOTALE AMMINISTRAZIONE 12		395.926.148,85	49.466.762,64	162.734.525,95	131.628.318,79	53.785.626,75

PROSPETTO II.18 C						
CONSISTENZE DELLE NUOVE PERENZIONI PER AMMINISTRAZIONE/TITOLO/CATEGORIA						
AMMINISTRAZIONE 13 - MINISTERO DELLE POLITICHE AGRICOLE ALIMENTARI E FORESTALI						
TITOLO	CATEGORIA	2015	2016	2017	2018	2019
1	01	44.115,14	211.267,87	21.151,44	45.325,43	0,00
1	02	6.033.245,75	7.990.655,20	4.032.201,06	3.786.832,99	6.120.460,41
1	04	1.938.447,06	0,00	1.716.806,17	2.219.460,50	737.372,00
1	05	0,00	0,00	0,00	0,00	41.451,63
1	06	655.110,68	691.603,12	3.590.887,35	5.540.691,34	8.337.625,72
1	12	63.081,45	18.230,33	522,35	4.351,86	9.660,91
TOTALE TITOLO 1		8.734.000,08	8.911.756,52	9.361.568,37	11.596.662,12	15.246.570,67
2	21	31.495.216,48	835.200,00	8.558.032,40	9.536.566,85	0,00
2	22	4.061.887,15	0,00	5.284.526,64	4.276.693,82	0,00
2	23	3.942.179,04	249.999,46	2.829.671,39	5.861.000,64	0,00
2	26	709.249,20	0,00	2,00	1.133.705,13	0,00
TOTALE TITOLO 2		40.208.531,87	1.085.199,46	16.672.232,43	20.807.966,44	0,00
TOTALE AMMINISTRAZIONE 13		48.942.531,95	9.996.955,98	26.033.800,80	32.404.628,56	15.246.570,67

PROSPETTO II.18 C						
CONSISTENZE DELLE NUOVE PERENZIONI PER AMMINISTRAZIONE/TITOLO/CATEGORIA						
AMMINISTRAZIONE 14 - MINISTERO PER I BENI E LE ATTIVITA' CULTURALI E DEL TURISMO						
TITOLO	CATEGORIA	2015	2016	2017	2018	2019
1	01	17.079,31	0,00	0,00	0,00	0,00
1	02	2.548.160,89	20.851.177,51	2.151.085,86	3.350.585,44	5.681.531,75
1	03	27,70	0,00	0,00	0,00	0,00
1	04	4.969.169,02	0,00	15.125.740,54	85.879,93	0,00
1	05	91.951,95	11.360.930,51	363.518,05	33.547.362,81	74.819.780,48
1	06	1.247.906,50	2.979.271,25	2.029.833,09	0,00	13.018,20
1	09	18.210,52	0,00	0,00	0,00	0,00
1	10	0,00	0,00	0,00	0,00	17.099,00
1	12	121.814,74	0,00	0,00	11.298.600,32	92,00
TOTALE TITOLO 1		9.014.320,63	35.191.379,27	19.670.177,54	48.282.428,50	80.531.521,43
2	21	5.748.384,92	0,00	1.065.081,48	2.849.196,62	0,00
2	22	1.891.289,23	0,00	25.218.699,43	448.086,81	0,00
2	23	235.568,91	0,00	30.669,00	30.142,72	0,00
2	24	0,00	0,00	0,00	87.380,47	0,00
2	26	1.995,00	0,00	0,00	117.871,53	0,00
TOTALE TITOLO 2		7.877.238,06	0,00	26.314.449,91	3.532.678,15	0,00
TOTALE AMMINISTRAZIONE 14		16.891.558,69	35.191.379,27	45.984.627,45	51.815.106,65	80.531.521,43

PROSPETTO II.18 C						
CONSISTENZE DELLE NUOVE PERENZIONI PER AMMINISTRAZIONE/TITOLO/CATEGORIA						
AMMINISTRAZIONE 15 - MINISTERO DELLA SALUTE						
TITOLO	CATEGORIA	2015	2016	2017	2018	2019
1	01	500.967,40	0,00	0,00	0,00	0,00
1	02	7.778.340,29	9.241.102,85	10.495.733,78	9.043.279,37	8.864.967,99
1	03	38.237,21	0,00	0,00	0,00	0,00
1	04	78.907.006,27	0,00	88.249.008,04	21.166.965,28	53.436.348,25
1	05	139.093.432,25	574.450,69	2.882.274,29	823.463,37	119.614,70
TOTALE TITOLO 1		226.317.983,42	9.815.553,54	101.627.016,11	31.033.708,02	62.420.930,94
2	21	0,00	0,00	578.073,28	668.171,41	0,00
2	22	15.550.034,82	0,00	17.397.383,13	22.220.756,49	0,00
TOTALE TITOLO 2		15.550.034,82	0,00	17.975.456,41	22.888.927,90	0,00
TOTALE AMMINISTRAZIONE 15		241.868.018,24	9.815.553,54	119.602.472,52	53.922.635,92	62.420.930,94

PROSPETTO II.19.A - ATTIVITA' NON FINANZIARIE PRODOTTE - BENI MATERIALI PRODOTTI			
Descrizione delle voci	Consistenze		Differenze
	al 31 dicembre 2018	al 31 dicembre 2019	
Abitazioni	891.479.970,09	893.692.966,13	2.212.996,04
Fabbricati non residenziali	35.764.044.260,45	35.985.905.760,99	221.861.500,54
Beni immobili di valore culturale	22.263.999.837,76	22.274.614.777,02	10.614.939,26
Altre opere	4.041.345.142,16	4.042.012.521,10	667.378,94
Diritti reali di godimento su beni altrui	123.921.786,33	129.702.036,02	5.780.249,69
Impianti, attrezzature e macchinari	3.625.245.056,04	3.610.685.918,02	-14.559.138,02
Mobili e arredi	515.878.844,35	471.184.416,47	-44.694.427,88
Materiale bibliografico	61.500.122,21	59.526.026,55	-1.974.095,66
Mezzi di trasporto	2.103.898.374,92	1.976.672.894,59	-127.225.480,33
Armi e armamenti militari	50.353.247.049,77	51.807.339.970,29	1.454.092.920,52
Equipaggiamenti e vestitari	10.964.841.806,95	10.970.647.110,48	5.805.303,53
Strumenti musicali	2.270.686,63	2.384.598,42	113.911,79
Coltivazioni ed allevamenti	3.308.725,49	3.560.209,44	251.483,95
Altri beni materiali prodotti	3.214.086.174,60	3.133.139.328,58	-80.946.846,02
Totali	133.929.067.837,75	135.361.068.534,10	1.432.000.696,35

PROSPETTO II.19.B - ATTIVITA' NON FINANZIARIE PRODOTTE - BENI IMMATERIALI PRODOTTI			
Descrizione delle voci	Consistenze		Differenze
	al 31 dicembre 2018	al 31 dicembre 2019	
Diritti di sfruttamento	1.057.371,15	1.117.887,15	60.516,00
Opere dell'ingegno	75.702.050,41	47.114.025,41	-28.588.025,00
Totali	76.759.421,56	48.231.912,56	-28.527.509,00

PROSPETTO II.19.C - ATTIVITA' NON FINANZIARIE PRODOTTE - MATERIE PRIME E PRODOTTI INTERMEDI			
Descrizione delle voci	Consistenze		Differenze
	al 31 dicembre 2018	al 31 dicembre 2019	
Materie prime	766.386.595,19	769.921.425,09	3.534.829,90
Prodotti intermedi	113.481,04	98.701,04	-14.780,00
Totali	766.500.076,23	770.020.126,13	3.520.049,90

PROSPETTO II.19.D - ATTIVITA' NON FINANZIARIE PRODOTTE - PRODOTTI IN CORSO DI LAVORAZIONE			
Descrizione delle voci	Consistenze		Differenze
	al 31 dicembre 2018	al 31 dicembre 2019	
Prodotti in corso di lavorazione	15.379.024,02	21.868.271,96	6.489.247,94
Totali	15.379.024,02	21.868.271,96	6.489.247,94

PROSPETTO II.19.E - ATTIVITA' NON FINANZIARIE PRODOTTE - PRODOTTI FINITI			
Descrizione delle voci	Consistenze		Differenze
	al 31 dicembre 2018	al 31 dicembre 2019	
Prodotti finiti	7.098.787,93	7.854.043,10	755.255,17
Totali	7.098.787,93	7.854.043,10	755.255,17

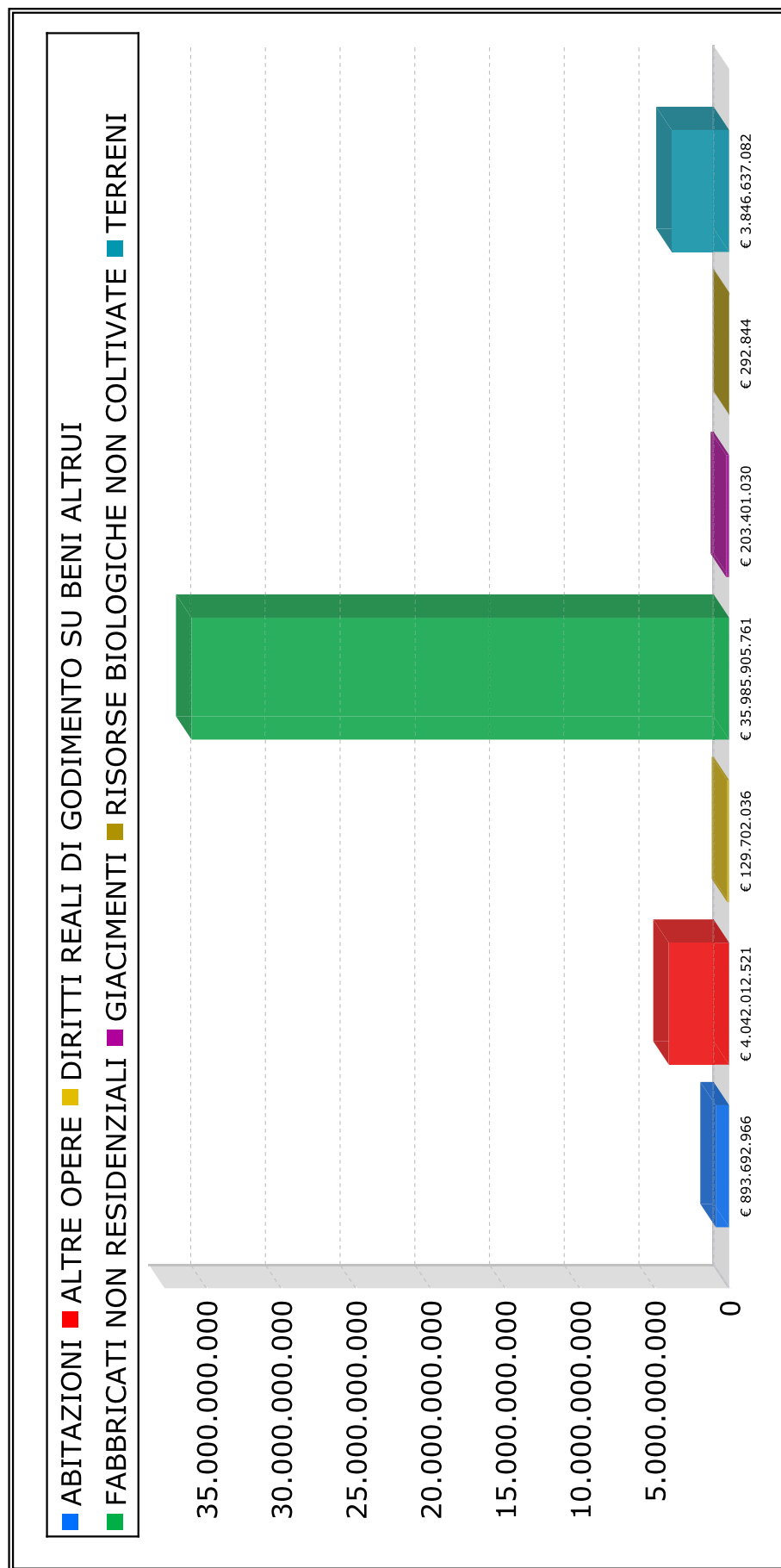
PROSPETTO II.19.F - ATTIVITA' NON FINANZIARIE PRODOTTE - OGGETTI DI VALORE			
Descrizione delle voci	Consistenze		Differenze
	al 31 dicembre 2018	al 31 dicembre 2019	
Oggetti di valore	122.071.663,66	122.198.823,50	127.159,84
Totali	122.071.663,66	122.198.823,50	127.159,84

PROSPETTO II.19.G - ATTIVITA' NON FINANZIARIE PRODOTTE - OGGETTI D'ARTE			
Descrizione delle voci	Consistenze		Differenze
	al 31 dicembre 2018	al 31 dicembre 2019	
Beni mobili di valore culturale, biblioteche ed archivi	180.390.529.114,04	186.418.486.019,00	6.027.956.904,96
Totali	180.390.529.114,04	186.418.486.019,00	6.027.956.904,96

PROSPETTO II.20 - ATTIVITA' NON FINANZIARIE NON PRODOTTE - BENI MATERIALI NON PRODOTTI			
Descrizione delle voci	Consistenze		Differenze
	al 31 dicembre 2018	al 31 dicembre 2019	
Terreni	3.892.394.227,45	3.846.637.081,75	-45.757.145,70
Giacimenti	203.869.388,60	203.401.029,56	-468.359,04
Risorse biologiche non coltivate	292.844,26	292.844,26	0,00
Totali	4.096.556.460,31	4.050.330.955,57	-46.225.504,74

Grafico n. 7

BENI IMMOBILI PRODOTTI E NON PRODOTTI - SITUAZIONE AL 31 DICEMBRE 2019



PROSPETTO III.1 - INCIDENZA DELLE ENTRATE E DELLE SPESE DI BILANCIO (DIVISE PER TITOLI) SUL PATRIMONIO NETTO IN VALORI ASSOLUTIED IN PERCENTUALI PER L'ESERCIZIO 2019						
Voci del bilancio consuntivo	Accertamenti	Aumenti netti patrimonio	%	Impegni	Diminuzioni nette patrimonio	%
Entrate						
Titolo I	513.989.748.939,57	513.989.748.939,57	100,0			
Entrate tributarie						
Titolo II	89.462.787.824,20	85.836.310.611,14	96,0			
Entrate extratributarie						
Titolo III	2.131.594.104,36	1.240.709.869,14	58,2			
Alienazione ed ammortamento beni patrimoniali e riscossione crediti						
Titolo IV	260.408.770.239,00	-	-			
Accensione prestiti						
	865.992.901.107,13	601.066.769.419,85	69,4	42.815.115.016,61		
Avanzo di bilancio						
Spese						
Titolo I				553.480.386.958,58	551.579.967.526,57	99,7
Spese correnti						
Titolo II				49.806.253.813,20	46.788.668.818,41	93,9
Spese in conto capitale						
Titolo III				219.891.145.318,74	0,02	0,0
Rimborso passività finanziarie						
	823.177.786.090,52	598.368.636.345,00				72,7
Miglioramento					2.698.133.074,85	
Totali a pareggio	865.992.901.107,13	601.066.769.419,85		865.992.901.107,13	601.066.769.419,85	

**CONTO GENERALE DEL PATRIMONIO DELLO STATO PER
L'ESERCIZIO FINANZIARIO 2019**

**RISULTATI GENERALI DELLA
GESTIONE PATRIMONIALE**

MINISTERO DELL'ECONOMIA E DELLE FINANZE
DIPARTIMENTO DELLA RAGIONERIA GENERALE DELLO STATO
ISPettorato Generale del Bilancio

CONTO GENERALE DEL PATRIMONIO DELLO STATO

Riassunto delle attività e della passività per l'esercizio finanziario 2019

ATTIVITA'				PASSIVITA'			
Classificazione delle Attività	Al 31/12/2019	Al 31/12/2018	Aumento/ Diminuzione	Classificazione delle Passività	Al 31/12/2019	Al 31/12/2018	Aumento/ Diminuzione
Attività finanziarie	655.328.968.331,56	656.690.560.352,88	- 1.361.592.021,32	Passività finanziarie	2.898.039.105.709,23	2.878.997.994.603,91	19.041.111.105,32
Attività non finanziarie prodotte	322.749.727.750,35	315.307.405.925,19	7.442.321.805,16				
Attività non finanziarie non prodotte	4.050.330.955,57	4.096.556.460,31	- 46.225.504,74				
	982.129.027.017,48	976.094.522.738,38			2.898.039.105.709,23	2.878.997.994.603,91	
Aumento nella consistenza delle Attività			6.034.504.279,10	Aumento nella consistenza delle Passività			19.041.111.105,32
Eccedenza delle Passività:							
al 31 dicembre 2018		1.902.903.471.865,53					
al 31 dicembre 2019	1.915.910.078.691,75						
Peggioramento Patrimoniale:			13.006.606.826,22				
					2.898.039.105.709,23	2.878.997.994.603,91	19.041.111.105,32

IL RAGIONIERE GENERALE DELLO STATO

IL MINISTRO DELL'ECONOMIA E DELLE FINANZE

BIAGIO MAZZOTTA
FIRMATO DIGITALMENTE

ROBERTO GUALTIERI
FIRMATO DIGITALMENTE

Sezione I

**Dimostrazione dei conti accesi ai componenti attivi e passivi
significativi del patrimonio dello Stato**

RISULTATI GENERALI DELLA GESTIONE PATRIMONIALE

per l'esercizio finanziario 2019

ATTIVITA'

Classificazione delle Attivita'	Al 31/12/2019	Al 31/12/2018	Aumento / Diminuzione
A - ATTIVITA' FINANZIARIE			
I. Biglietti, monete e depositi	0,00	0,00	0,00
1. Biglietti, monete e depositi	0,00	0,00	0,00
II. Azioni ed altre partecipazioni, escluse le quote dei fondi comuni di investimento	270.441.006.958,63	272.116.206.249,62	-1.675.199.290,99
1. Azioni quotate, escluse le quote dei fondi di investimento	15.001.604.829,62	15.876.317.092,98	-874.712.263,36
2. Azioni non quotate, escluse le quote dei fondi comuni di investimento	67.331.523.093,45	66.788.418.086,51	543.105.006,94
3. Altre partecipazioni	188.107.879.035,56	189.451.471.070,13	-1.343.592.034,57
III. Quote dei fondi di investimento	140.141.238,65	135.900.724,91	4.240.513,74
1. Quote dei fondi di investimento	140.141.238,65	135.900.724,91	4.240.513,74
IV. Crediti	322.270.275.465,06	320.595.732.022,41	1.674.543.442,65
1. Crediti	322.270.275.465,06	320.595.732.022,41	1.674.543.442,65
V. Anticipazioni attive	61.740.224.716,28	63.083.272.151,59	-1.343.047.435,31
1. Anticipazioni attive	61.740.224.716,28	63.083.272.151,59	-1.343.047.435,31
VI. Altri conti attivi	737.319.952,94	759.449.204,35	-22.129.251,41
1. Altri conti attivi	737.319.952,94	759.449.204,35	-22.129.251,41
Totale Attivita' finanziarie	655.328.968.331,56	656.690.560.352,88	-1.361.592.021,32
B - ATTIVITA' NON FINANZIARIE PRODOTTE			
I. Capitale fisso	135.409.300.446,66	134.005.827.259,31	1.403.473.187,35
1. Beni materiali prodotti	135.361.068.534,10	133.929.067.837,75	1.432.000.696,35

RISULTATI GENERALI DELLA GESTIONE PATRIMONIALE

per l'esercizio finanziario 2019

ATTIVITA'

Classificazione delle Attività	Al 31/12/2019	Al 31/12/2018	Aumento / Diminuzione
2.Beni immateriali prodotti	48.231.912,56	76.759.421,56	-28.527.509,00
II.Scorte	799.742.441,19	788.977.888,18	10.764.553,01
1.Materie prime e prodotti intermedi	770.020.126,13	766.500.076,23	3.520.049,90
2.Prodotti in corso di lavorazione	21.868.271,96	15.379.024,02	6.489.247,94
3.Prodotti finiti	7.854.043,10	7.098.787,93	755.255,17
III.Oggetti di valore	186.540.684.842,50	180.512.600.777,70	6.028.084.064,80
1.Oggetti di valore	122.198.823,50	122.071.663,66	127.159,84
2.Oggetti d'arte	186.418.486.019,00	180.390.529.114,04	6.027.956.904,96
Totale Attività non finanziarie prodotte	322.749.727.730,35	315.307.405.925,19	7.442.321.805,16
C - ATTIVITA' NON FINANZIARIE NON PRODOTTE			
I.Beni materiali non prodotti	4.050.330.955,57	4.096.556.460,31	-46.225.504,74
1.Terreni	3.846.637.081,75	3.892.394.227,45	-45.757.145,70
2.Giacimenti	203.401.029,56	203.869.388,60	-468.359,04
3.Risorse biologiche non coltivate	292.844,26	292.844,26	0,00
Totale Attività non finanziarie non prodotte	4.050.330.955,57	4.096.556.460,31	-46.225.504,74
TOTALE GENERALE ATTIVITA'	982.129.027.017,48	976.094.522.738,38	6.034.504.279,10

RISULTATI GENERALI DELLA GESTIONE PATRIMONIALE

per l'esercizio finanziario 2019

PASSIVITA'

Classificazione delle Passività	Al 31/12/2019	Al 31/12/2018	Aumento / Diminuzione
D - PASSIVITA' FINANZIARIE			
I. Debiti	2.866.997.061.178,71	2.845.638.434.015,37	21.358.627.163,34
1. Debiti a breve termine	758.579.425.793,36	769.742.139.957,58	-11.162.714.164,22
2. Debiti a medio-lungo termine	2.108.417.635.385,35	2.075.896.294.057,79	32.521.341.327,56
II. Anticipazioni passive	31.042.044.530,52	33.359.560.588,54	-2.317.516.058,02
1. Anticipazioni passive	31.042.044.530,52	33.359.560.588,54	-2.317.516.058,02
Totale Passivita' finanziarie	2.898.039.105.709,23	2.878.997.994.603,91	19.041.111.105,32
TOTALE GENERALE PASSIVITA'	2.898.039.105.709,23	2.878.997.994.603,91	19.041.111.105,32

RIEPILOGO

ATTIVITA' al 31 Dicembre 2018	976.094.522.738,38	ATTIVITA' al 31 Dicembre 2019	982.129.027.017,48
PASSIVITA' al 31 Dicembre 2018	2.878.997.994.603,91	PASSIVITA' al 31 Dicembre 2019	2.898.039.105.709,23
Differenze in piu' o in meno	(-) -1.902.903.471.865,53	Differenze in piu' o in meno	(-) 1.915.910.078.691,75
Aumento nella Consistenza delle attività	(+) 6.034.504.279,10		
Aumento nella Consistenza delle passività	19.041.111.105,32		
Peggioramento patrimoniale	(-) 13.006.606.826,22		
Patrimonio netto al 31 Dicembre 2019	(-) 1.915.910.078.691,75	Patrimonio netto al 31 Dicembre 2019	(-) 1.915.910.078.691,75

**Consistenze e variazioni delle attività e passività
distinte per poste patrimoniali**

ATTIVITA' FINANZIARIE

BIGLIETTI, MONETE E DEPOSITI				
BIGLIETTI, MONETE E DEPOSITI				
Classificazione	Sottoclassificazione	al 31/12/2019	al 31/12/2018	Aumento / Diminuzione
Biglietti, monete e depositi	Biglietti e monete	0,00	0,00	0,00
	TOTALE	0,00	0,00	0,00
TOTALE BIGLIETTI, MONETE E DEPOSITI		0,00	0,00	0,00

AZIONI ED ALTRE PARTECIPAZIONI, ESCLUSE LE QUOTE DEI FONDI COMUNI DI INVESTIMENTO				
AZIONI QUOTATE, ESCLUSE LE QUOTE DEI FONDI DI INVESTIMENTO				
Classificazione	Sottoclassificazione	al 31/12/2019	al 31/12/2018	Aumento / Diminuzione
Societa' finanziarie bancarie	Altre	5.672.799.936,04	6.584.169.241,26	-911.369.305,22
	TOTALE	5.672.799.936,04	6.584.169.241,26	-911.369.305,22
Societa' non finanziarie	Societa' non finanziarie controllate	9.328.804.893,58	9.292.147.851,72	36.657.041,86
	TOTALE	9.328.804.893,58	9.292.147.851,72	36.657.041,86
TOTALE AZIONI QUOTATE, ESCLUSE LE QUOTE DEI FONDI DI INVESTIMENTO		15.001.604.829,62	15.876.317.092,98	-874.712.263,36

ATTIVITA' FINANZIARIE

AZIONI ED ALTRE PARTECIPAZIONI, ESCLUSE LE QUOTE DEI FONDI COMUNI DI INVESTIMENTO				
AZIONI NON QUOTATE, ESCLUSE LE QUOTE DEI FONDI COMUNI DI INVESTIMENTO				
Classificazione	Sottoclassificazione	al 31/12/2019	al 31/12/2018	Aumento / Diminuzione
Societa' finanziarie bancarie	Societa' finanziarie bancarie controllate	24.498.439,01	24.514.483,29	-16.044,28
	TOTALE	24.498.439,01	24.514.483,29	-16.044,28
Societa' finanziarie non bancarie	Societa' finanziarie non bancarie controllate	21.036.004.829,09	20.478.859.180,75	557.145.648,34
	Altre	151.640.522,60	150.486.459,22	1.154.063,38
	TOTALE	21.187.645.351,69	20.629.345.639,97	558.299.711,72
Societa' non finanziarie	Societa' non finanziarie controllate	46.010.601.856,24	46.020.770.170,15	-10.168.313,91
	Altre	108.777.446,51	113.787.793,10	-5.010.346,59
	TOTALE	46.119.379.302,75	46.134.557.963,25	-15.178.660,50
TOTALE AZIONI NON QUOTATE, ESCLUSE LE QUOTE DEI FONDI COMUNI DI INVESTIMENTO		67.331.523.093,45	66.788.418.086,51	543.105.006,94

ATTIVITA' FINANZIARIE

AZIONI ED ALTRE PARTECIPAZIONI, ESCLUSE LE QUOTE DEI FONDI COMUNI DI INVESTIMENTO				
ALTRE PARTECIPAZIONI				
Classificazione	Sottoclassificazione	al 31/12/2019	al 31/12/2018	Aumento / Diminuzione
Altre partecipazioni	Fondi di dotazione	408.185.319,68	407.590.869,68	594.450,00
	Organismi internazionali	184.849.512.124,26	184.475.657.186,83	373.854.937,43
	Altre	2.850.181.591,62	4.568.223.013,62	-1.718.041.422,00
	TOTALE	188.107.879.035,56	189.451.471.070,13	-1.343.592.034,57
TOTALE ALTRE PARTECIPAZIONI		188.107.879.035,56	189.451.471.070,13	-1.343.592.034,57

QUOTE DEI FONDI DI INVESTIMENTO				
QUOTE DEI FONDI DI INVESTIMENTO				
Classificazione	Sottoclassificazione	al 31/12/2019	al 31/12/2018	Aumento / Diminuzione
Quote dei fondi di investimento	Quote dei fondi immobiliari	140.141.238,65	135.900.724,91	4.240.513,74
	TOTALE	140.141.238,65	135.900.724,91	4.240.513,74
TOTALE QUOTE DEI FONDI DI INVESTIMENTO		140.141.238,65	135.900.724,91	4.240.513,74

ATTIVITA' FINANZIARIE

CREDITI				
CREDITI				
Classificazione	Sottoclassificazione	al 31/12/2019	al 31/12/2018	Aumento / Diminuzione
Crediti di tesoreria	Disponibilita' del tesoro per il servizio di tesoreria provinciale	32.486.306.311,92	34.660.330.549,44	-2.174.024.237,52
	Pagamenti da regolare	37.177.696.210,05	46.821.931.864,78	-9.644.235.654,73
	Altri crediti	36.445.232.053,40	35.173.751.295,91	1.271.480.757,49
	TOTALE	106.109.234.575,37	116.656.013.710,13	-10.546.779.134,76
Residui attivi per denaro presso gli agenti della riscossione	Entrate correnti	45.591.063.385,28	38.617.071.956,63	6.973.991.428,65
	Entrate in conto capitale	685.409.006,19	675.425.759,74	9.983.246,45
	Entrate da riduzioni di attivita' finanziarie	76.078,91	131.899,86	-55.820,95
	TOTALE	46.276.548.470,38	39.292.629.616,23	6.983.918.854,15
Residui attivi per denaro da riscuotere	Entrate correnti	166.634.065.911,04	161.491.815.656,70	5.142.250.254,34
	Entrate in conto capitale	2.545.648.370,70	2.469.214.465,25	76.433.905,45
	Entrate da riduzione di attivita' finanziarie	704.778.137,57	686.058.574,10	18.719.563,47
	TOTALE	169.884.492.419,31	164.647.088.696,05	5.237.403.723,26
TOTALE CREDITI		322.270.275.465,06	320.595.732.022,41	1.674.543.442,65

ATTIVITA' FINANZIARIE

ANTICIPAZIONI ATTIVE				
ANTICIPAZIONI ATTIVE				
Classificazione	Sottoclassificazione	al 31/12/2019	al 31/12/2018	Aumento / Diminuzione
Anticipazioni attive	Fondi di garanzia	2.146.365.680,84	3.066.189.375,86	-919.823.695,02
	Fondi di rotazione	4.734.454.461,23	4.083.654.894,04	650.799.567,19
	Fondi di scorta	220.589.160,87	283.239.508,82	-62.650.347,95
	Crediti concessi ad enti pubblici e ad istituti di credito	43.053.025.940,23	44.537.958.002,10	-1.484.932.061,87
	Crediti concessi ad aziende ed enti privati	186.518.702,53	164.522.466,28	21.996.236,25
	Altri crediti non classificabili	11.399.270.770,58	10.947.707.904,49	451.562.866,09
	TOTALE	61.740.224.716,28	63.083.272.151,59	-1.343.047.435,31
TOTALE ANTICIPAZIONI ATTIVE		61.740.224.716,28	63.083.272.151,59	-1.343.047.435,31

ALTRI CONTI ATTIVI				
ALTRI CONTI ATTIVI				
Classificazione	Sottoclassificazione	al 31/12/2019	al 31/12/2018	Aumento / Diminuzione
Altri conti attivi	Fondo ammortamento titoli	54.062.735,40	86.713.265,20	-32.650.529,80
	Valore commerciale dei metalli monetati	683.257.217,54	672.735.939,15	10.521.278,39
	TOTALE	737.319.952,94	759.449.204,35	-22.129.251,41
TOTALE ALTRI CONTI ATTIVI		737.319.952,94	759.449.204,35	-22.129.251,41

ATTIVITA' NON FINANZIARIE PRODOTTE

CAPITALE FISSO				
BENI MATERIALI PRODOTTI				
Classificazione	Sottoclassificazione	al 31/12/2019	al 31/12/2018	Aumento / Diminuzione
Abitazioni	Fabbricati civili uso abitativo (inclusi gli alloggi di servizio)	445.757.166,60	463.552.401,00	-17.795.234,40
	Fabbricati rurali uso abitativo	14.286.552,75	14.618.047,55	-331.494,80
	Fabbricati gestiti dallo i.a.c.p.	283.002.225,54	286.671.548,88	-3.669.323,34
	Fabbricati gestiti dagli enti territoriali	150.647.021,24	126.637.972,66	24.009.048,58
	TOTALE	893.692.966,13	891.479.970,09	2.212.996,04
Fabbricati non residenziali	Fabbricati civili adibiti a fini istituzionali (uso governativo e caserme)	33.121.539.413,25	32.844.672.692,63	276.866.720,62
	Fabbricati commerciali	58.567.932,16	57.664.775,96	903.156,20
	Fabbricati rurali	9.324.941,53	9.188.947,48	135.994,05
	Fabbricati industriali e costruzioni leggere	51.864.046,77	52.014.640,51	-150.593,74
	Opere destinate al culto	33.814.073,97	36.201.875,58	-2.387.801,61
	Opere in corso di costruzione	94.397.661,22	94.397.661,22	0,00
	Opere di manutenzione straordinaria	40.846.052,93	40.846.052,93	0,00
	Altro (fabbricati non residenziali)	2.575.551.639,16	2.629.057.614,14	-53.505.974,98
	TOTALE	35.985.905.760,99	35.764.044.260,45	221.861.500,54
Beni immobili di valore culturale	Beni artistici	22.053.195.135,90	22.055.247.756,57	-2.052.620,67
	Beni archeologici	221.419.641,12	208.752.081,19	12.667.559,93

ATTIVITA' NON FINANZIARIE PRODOTTE

CAPITALE FISSO				
BENI MATERIALI PRODOTTI				
Classificazione	Sottoclassificazione	al 31/12/2019	al 31/12/2018	Aumento / Diminuzione
	TOTALE	22.274.614.777,02	22.263.999.837,76	10.614.939,26
Altre opere	Strade ferrate e relativi materiali di esercizio	3.302.501.553,64	3.302.501.553,64	0,00
	Impianti sportivi	9.847.485,70	9.180.106,76	667.378,94
	Altro (altre opere)	729.663.481,76	729.663.481,76	0,00
	TOTALE	4.042.012.521,10	4.041.345.142,16	667.378,94
Diritti reali di godimento su beni altrui	Diritti reali di godimento su beni altrui	129.702.036,02	123.921.786,33	5.780.249,69
	TOTALE	129.702.036,02	123.921.786,33	5.780.249,69
Impianti, attrezzature e macchinari	Macchinari per ufficio	634.743.871,79	623.617.534,81	11.126.336,98
	Impianti e macchinari per locali ad uso specifico	96.366.160,96	92.434.846,94	3.931.314,02
	Hardware	405.177.896,81	413.841.566,49	-8.663.669,68
	Altri impianti e macchinari	169.703.660,60	171.174.645,11	-1.470.984,51
	Attrezzature	135.188.170,17	126.745.750,43	8.442.419,74
	Attrezzature e macchinari per altri usi specifici	2.139.847.906,89	2.168.288.705,93	-28.440.799,04
	Class. residuale relativa alla 3 cat. dei beni mobili	29.658.250,80	29.142.006,33	516.244,47
	TOTALE	3.610.685.918,02	3.625.245.056,04	-14.559.138,02
Mobili e arredi	Mobili ed arredi per ufficio	207.231.476,09	228.978.142,20	-21.746.666,11

ATTIVITA' NON FINANZIARIE PRODOTTE

CAPITALE FISSO				
BENI MATERIALI PRODOTTI				
Classificazione	Sottoclassificazione	al 31/12/2019	al 31/12/2018	Aumento / Diminuzione
	Mobili ed arredi per alloggi e pertinenze	143.093.828,41	159.099.835,49	-16.006.007,08
	Mobili ed arredi per locali ad uso specifico	99.206.613,01	105.711.472,08	-6.504.859,07
	Altri mobili ed arredi per uso specifico	1.917.362,57	1.718.914,75	198.447,82
	Class. residuale relativa alla 1 cat. dei beni mobili	19.735.136,39	20.370.479,83	-635.343,44
	TOTALE	471.184.416,47	515.878.844,35	-44.694.427,88
Materiale bibliografico	Libri e pubblicazioni	55.921.582,50	57.552.078,30	-1.630.495,80
	Materiale multimediale	432.280,16	466.175,11	-33.894,95
	Altro (materiale bibliografico)	185.288,48	200.770,11	-15.481,63
	Class. residuale relativa alla 2 cat. dei beni mobili	2.986.875,41	3.281.098,69	-294.223,28
	TOTALE	59.526.026,55	61.500.122,21	-1.974.095,66
Mezzi di trasporto	Mezzi di trasporto stradali leggeri	595.343.776,90	609.463.731,51	-14.119.954,61
	Mezzi di trasporto stradali pesanti	160.102.506,93	142.606.414,08	17.496.092,85
	Mezzi di trasporto aerei	682.531.723,58	788.890.001,69	-106.358.278,11
	Mezzi di trasporto marittimi	408.723.322,86	434.815.038,12	-26.091.715,26
	Altri mezzi di trasporto	129.630.711,59	127.617.163,65	2.013.547,94
	Class. residuale relativa alla 6 cat. dei beni mobili	340.852,73	506.025,87	-165.173,14

ATTIVITA' NON FINANZIARIE PRODOTTE

CAPITALE FISSO				
BENI MATERIALI PRODOTTI				
Classificazione	Sottoclassificazione	al 31/12/2019	al 31/12/2018	Aumento / Diminuzione
	TOTALE	1.976.672.894,59	2.103.898.374,92	-127.225.480,33
Armi e armamenti militari	Armi leggere	2.094.711.827,05	2.061.685.111,70	33.026.715,35
	Armi pesanti	4.899.400.040,13	4.897.450.775,89	1.949.264,24
	Mezzi terrestri da guerra	7.246.351.328,66	7.443.824.420,36	-197.473.091,70
	Mezzi aerei da guerra	23.383.057.824,40	22.626.693.041,63	756.364.782,77
	Mezzi navali da guerra	14.177.048.856,20	13.315.646.379,96	861.402.476,24
	Class. residuale relativa alla 5 cat. dei beni mobili	6.770.093,85	7.947.320,23	-1.177.226,38
	TOTALE	51.807.339.970,29	50.353.247.049,77	1.454.092.920,52
Equipaggiamenti e vestitari	Equipaggiamenti civili	50.155.687,31	40.509.880,54	9.645.806,77
	Equipaggiamenti logistico- militari	10.236.775.087,56	10.241.985.430,14	-5.210.342,58
	Vestitari civili	58.506.133,97	61.289.572,68	-2.783.438,71
	Vestitari militari	625.210.201,64	621.056.923,59	4.153.278,05
	TOTALE	10.970.647.110,48	10.964.841.806,95	5.805.303,53
Strumenti musicali	Strumenti musicali	2.384.598,42	2.270.686,63	113.911,79
	TOTALE	2.384.598,42	2.270.686,63	113.911,79
Coltivazioni ed allevamenti	Animali	3.460.802,25	3.212.110,36	248.691,89

ATTIVITA' NON FINANZIARIE PRODOTTE

CAPITALE FISSO				
BENI MATERIALI PRODOTTI				
Classificazione	Sottoclassificazione	al 31/12/2019	al 31/12/2018	Aumento / Diminuzione
	Vigneti, frutteti ed altre piantagioni permanenti	99.407,19	96.615,13	2.792,06
	TOTALE	3.560.209,44	3.308.725,49	251.483,95
Altri beni materiali prodotti	Altri beni materiali prodotti	3.133.139.328,58	3.214.086.174,60	-80.946.846,02
	TOTALE	3.133.139.328,58	3.214.086.174,60	-80.946.846,02
TOTALE BENI MATERIALI PRODOTTI		135.361.068.534,10	133.929.067.837,75	1.432.000.696,35

CAPITALE FISSO				
BENI IMMATERIALI PRODOTTI				
Classificazione	Sottoclassificazione	al 31/12/2019	al 31/12/2018	Aumento / Diminuzione
Diritti di sfruttamento	Prospezioni minerarie	1.117.887,15	1.057.371,15	60.516,00
	TOTALE	1.117.887,15	1.057.371,15	60.516,00
Opere dell'ingegno	Software	41.341.260,97	70.250.432,80	-28.909.171,83
	Originali di opere artistiche e letterarie non soggette a tutela	5.772.764,44	5.451.617,61	321.146,83
	TOTALE	47.114.025,41	75.702.050,41	-28.588.025,00
TOTALE BENI IMMATERIALI PRODOTTI		48.231.912,56	76.759.421,56	-28.527.509,00

ATTIVITA' NON FINANZIARIE PRODOTTE

SCORTE				
MATERIE PRIME E PRODOTTI INTERMEDI				
Classificazione	Sottoclassificazione	al 31/12/2019	al 31/12/2018	Aumento / Diminuzione
Materie prime	Materiale per laboratori	752.426.930,56	748.761.303,99	3.665.626,57
	Materiale per officine	17.494.494,53	17.625.291,20	-130.796,67
	TOTALE	769.921.425,09	766.386.595,19	3.534.829,90
Prodotti intermedi	Prodotti intermedi	98.701,04	113.481,04	-14.780,00
	TOTALE	98.701,04	113.481,04	-14.780,00
TOTALE MATERIE PRIME E PRODOTTI INTERMEDI		770.020.126,13	766.500.076,23	3.520.049,90

SCORTE				
PRODOTTI IN CORSO DI LAVORAZIONE				
Classificazione	Sottoclassificazione	al 31/12/2019	al 31/12/2018	Aumento / Diminuzione
Prodotti in corso di lavorazione	Prodotti in corso di lavorazione relativi a coltivazioni ed allevamenti	69.886,19	29.454,17	40.432,02
	Prodotti in corso di lavorazione relativi ai processi industriali ed	544.340,07	475.284,49	69.055,58
	Altri prodotti in corso di lavorazione	21.254.045,70	14.874.285,36	6.379.760,34
	TOTALE	21.868.271,96	15.379.024,02	6.489.247,94
TOTALE PRODOTTI IN CORSO DI LAVORAZIONE		21.868.271,96	15.379.024,02	6.489.247,94

ATTIVITA' NON FINANZIARIE PRODOTTE

SCORTE				
PRODOTTI FINITI				
Classificazione	Sottoclassificazione	al 31/12/2019	al 31/12/2018	Aumento / Diminuzione
Prodotti finiti	Prodotti finiti	7.854.043,10	7.098.787,93	755.255,17
	TOTALE	7.854.043,10	7.098.787,93	755.255,17
TOTALE PRODOTTI FINITI		7.854.043,10	7.098.787,93	755.255,17

OGGETTI DI VALORE				
OGGETTI DI VALORE				
Classificazione	Sottoclassificazione	al 31/12/2019	al 31/12/2018	Aumento / Diminuzione
Oggetti di valore	Pietre e metalli preziosi	310.281,52	303.155,14	7.126,38
	Oggetti di antiquariato	10.948.088,75	10.839.906,87	108.181,88
	Altri oggetti di valore	110.940.453,23	110.928.601,65	11.851,58
	TOTALE	122.198.823,50	122.071.663,66	127.159,84
TOTALE OGGETTI DI VALORE		122.198.823,50	122.071.663,66	127.159,84

ATTIVITA' NON FINANZIARIE PRODOTTE

OGGETTI DI VALORE				
OGGETTI D'ARTE				
Classificazione	Sottoclassificazione	al 31/12/2019	al 31/12/2018	Aumento / Diminuzione
Beni mobili di valore culturale, biblioteche ed archivi	Beni storici	180.450.523,14	182.308.125,60	-1.857.602,46
	Beni artistici	5.257.016.917,61	5.234.007.884,04	23.009.033,57
	Beni demo-etno-antropologici	26.174.215,40	23.838.459,32	2.335.756,08
	Beni archeologici	1.323.992.910,74	1.291.724.828,02	32.268.082,72
	Beni paleontologici	12.342.195,27	12.295.602,97	46.592,30
	Beni librari	18.959.021.682,59	18.947.494.303,42	11.527.379,17
	Beni archivistici	160.659.487.574,25	154.698.859.910,67	5.960.627.663,58
	TOTALE	186.418.486.019,00	180.390.529.114,04	6.027.956.904,96
TOTALE OGGETTI D'ARTE		186.418.486.019,00	180.390.529.114,04	6.027.956.904,96

ATTIVITA' NON FINANZIARIE NON PRODOTTE

BENI MATERIALI NON PRODOTTI				
TERRENI				
Classificazione	Sottoclassificazione	al 31/12/2019	al 31/12/2018	Aumento / Diminuzione
Terreni	Aree edificabili	253.761.689,55	252.161.081,81	1.600.607,74
	Aree assoggettate a vincoli urbanistici preordinati all'esproprio	77.848.994,94	82.905.069,29	-5.056.074,35
	Terreni sottostanti a fabbricati ed altre opere	1.397.030.426,76	1.415.845.672,04	-18.815.245,28
	Terreni coltivati	242.872.342,16	256.354.020,36	-13.481.678,20
	Parchi con relative acque di superficie	390.105.226,73	389.173.471,00	931.755,73
	Aree archeologiche e terreni sottoposti a tutela	575.454.006,94	579.274.608,04	-3.820.601,10
	Altri terreni con relative acque di superficie	909.564.394,67	916.680.304,91	-7.115.910,24
	TOTALE	3.846.637.081,75	3.892.394.227,45	-45.757.145,70
TOTALE TERRENI		3.846.637.081,75	3.892.394.227,45	-45.757.145,70

BENI MATERIALI NON PRODOTTI				
GIACIMENTI				
Classificazione	Sottoclassificazione	al 31/12/2019	al 31/12/2018	Aumento / Diminuzione
Giacimenti	Riserve di carbone, di petrolio e di gas naturale	179.758.338,29	180.163.213,70	-404.875,41
	Riserve di minerali metalliferi	5.615.939,52	5.618.907,15	-2.967,63
	Riserve di minerali non metalliferi	18.026.751,75	18.087.267,75	-60.516,00
	TOTALE	203.401.029,56	203.869.388,60	-468.359,04
TOTALE GIACIMENTI		203.401.029,56	203.869.388,60	-468.359,04

BENI MATERIALI NON PRODOTTI				
RISORSE BIOLOGICHE NON COLTIVATE				
Classificazione	Sottoclassificazione	al 31/12/2019	al 31/12/2018	Aumento / Diminuzione
Risorse biologiche non coltivate	Risorse biologiche non coltivate	292.844,26	292.844,26	0,00
	TOTALE	292.844,26	292.844,26	0,00
TOTALE RISORSE BIOLOGICHE NON COLTIVATE		292.844,26	292.844,26	0,00

Grafico n. 8

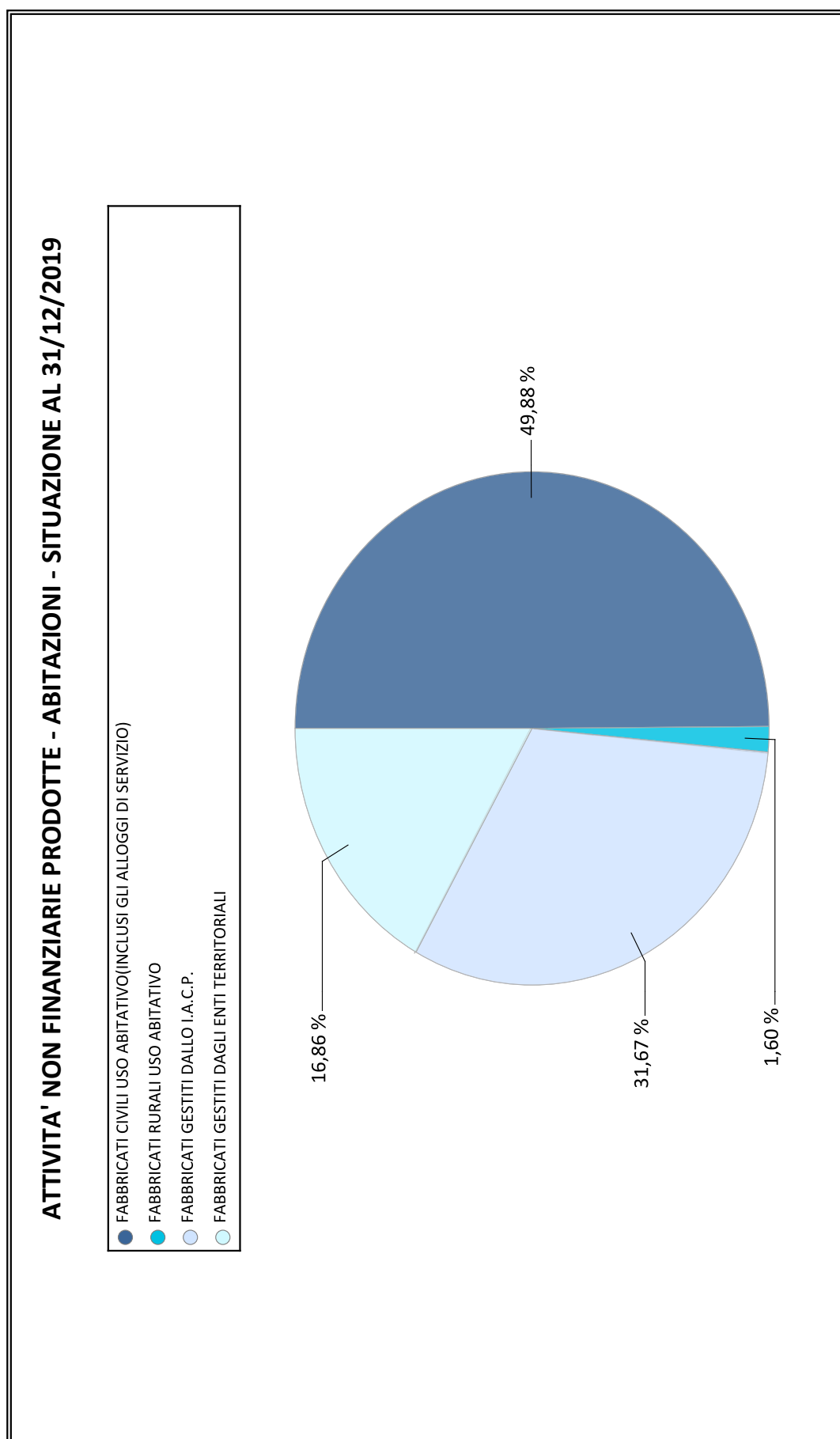


Grafico n. 9

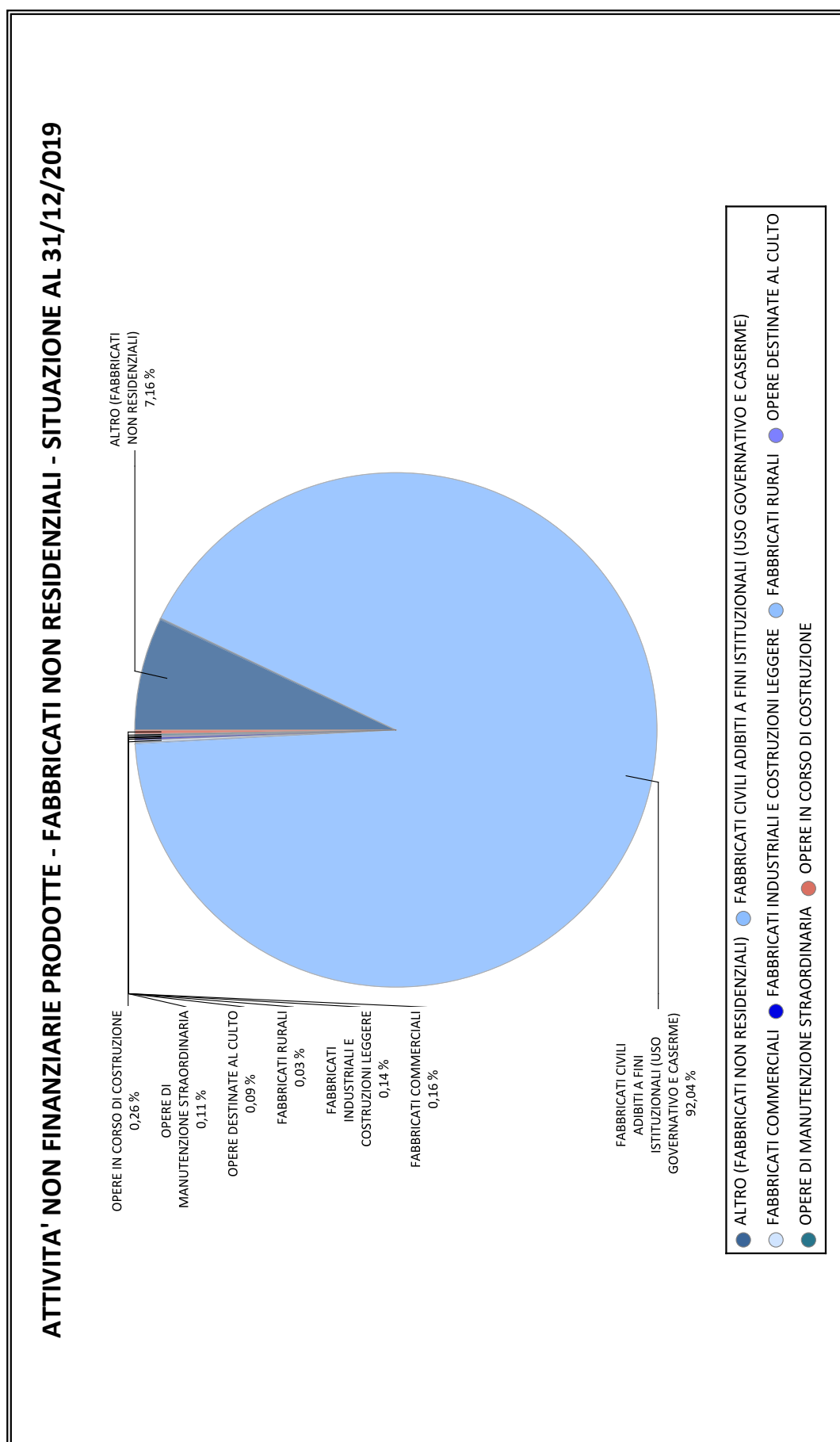


Grafico n. 10

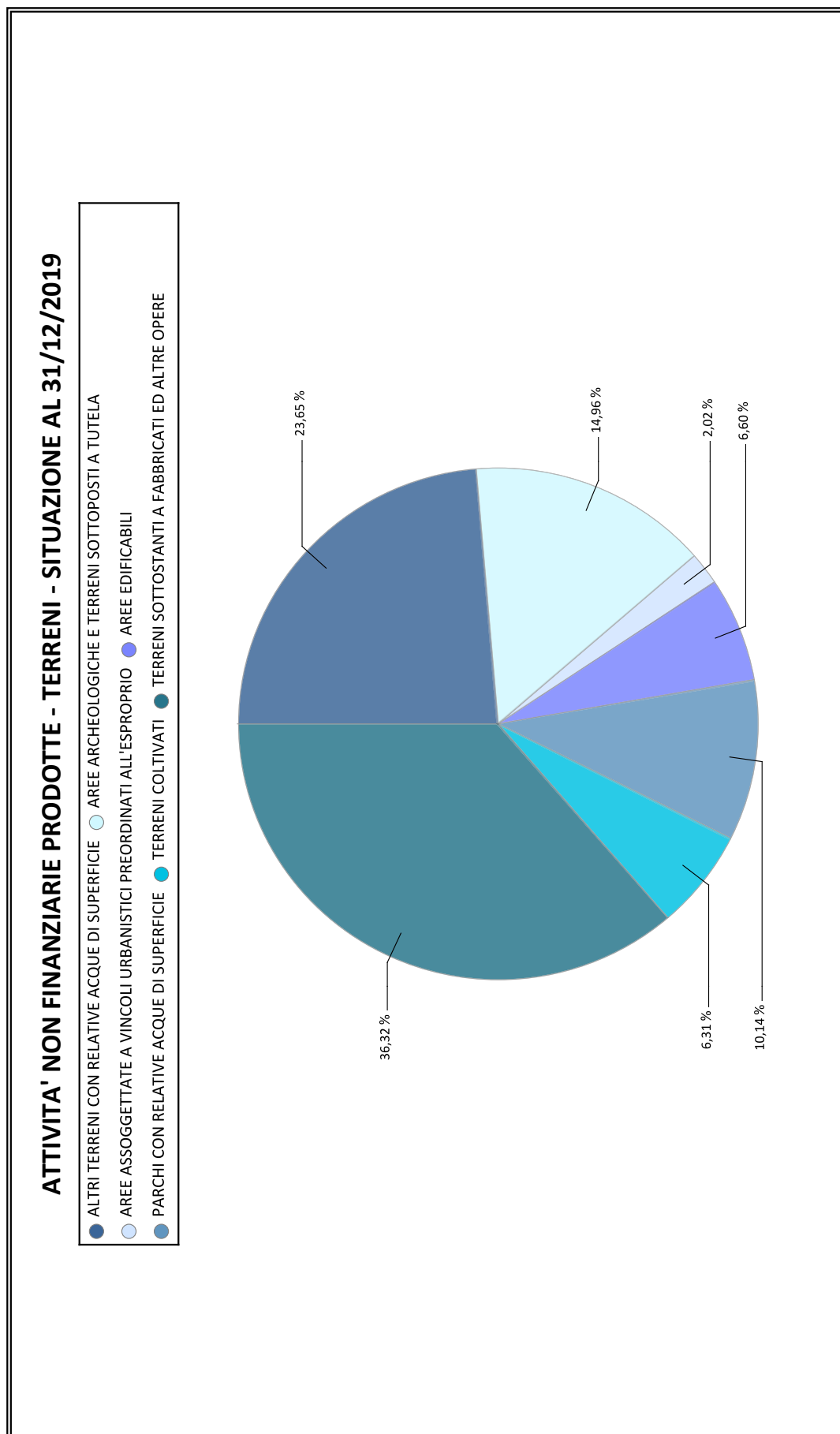
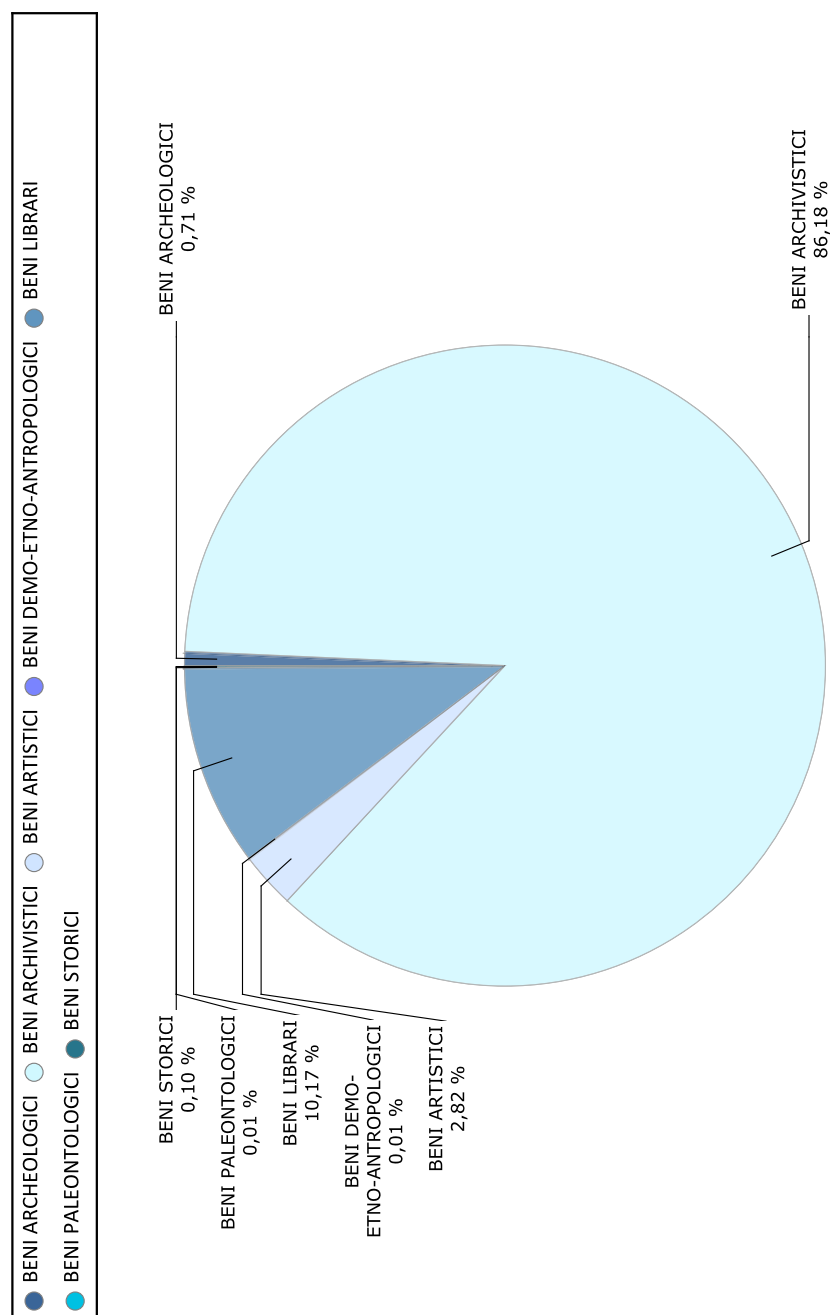


Grafico n. 11

ATTIVITA' NON FINANZIARIE PRODOTTE - BENI MOBILI DI VALORE CULTURALE, BIBLIOTECHE ED ARCHIVI - SITUAZIONE AL 31/12/2019



RIEPILOGO ATTIVITA'

Classificazione delle attività	Consistenza al 31/12/2019	Consistenza al 31/12/2018	Aumento/Diminuzione
BIGLIETTI, MONETE E DEPOSITI			
BIGLIETTI, MONETE E DEPOSITI	0,00	0,00	0,00
TOTALE BIGLIETTI, MONETE E DEPOSITI	0,00	0,00	0,00
AZIONI QUOTATE, ESCLUSE LE QUOTE DEI FONDI DI INVESTIMENTO			
SOCIETA' FINANZIARIE BANCARIE	5.672.799.936,04	6.584.169.241,26	-911.369.305,22
SOCIETA' NON FINANZIARIE	9.328.804.893,58	9.292.147.851,72	36.657.041,86
TOTALE AZIONI QUOTATE, ESCLUSE LE QUOTE DEI FONDI DI INVESTIMENTO	15.001.604.829,62	15.876.317.092,98	-874.712.263,36
AZIONI NON QUOTATE, ESCLUSE LE QUOTE DEI FONDI COMUNI DI INVESTIMENTO			
SOCIETA' FINANZIARIE BANCARIE	24.498.439,01	24.514.483,29	-16.044,28
SOCIETA' FINANZIARIE NON BANCARIE	21.187.645.351,69	20.629.345.639,97	558.299.711,72
SOCIETA' NON FINANZIARIE	46.119.379.302,75	46.134.557.963,25	-15.178.660,50
TOTALE AZIONI NON QUOTATE, ESCLUSE LE QUOTE DEI FONDI COMUNI DI INVESTIMENTO	67.331.523.093,45	66.788.418.086,51	543.105.006,94

RIEPILOGO ATTIVITA'

Classificazione delle attività	Consistenza al 31/12/2019	Consistenza al 31/12/2018	Aumento/Diminuzione
ALTRE PARTECIPAZIONI			
ALTRE PARTECIPAZIONI	188.107.879.035,56	189.451.471.070,13	-1.343.592.034,57
TOTALE ALTRE PARTECIPAZIONI	188.107.879.035,56	189.451.471.070,13	-1.343.592.034,57
QUOTE DEI FONDI DI INVESTIMENTO			
QUOTE DEI FONDI DI INVESTIMENTO	140.141.238,65	135.900.724,91	4.240.513,74
TOTALE QUOTE DEI FONDI DI INVESTIMENTO	140.141.238,65	135.900.724,91	4.240.513,74
CREDITI			
CREDITI DI TESORERIA	106.109.234.575,37	116.656.013.710,13	-10.546.779.134,76
RESIDUI ATTIVI PER DENARO PRESSO GLI AGENTI DELLA RISCOSSIONE	46.276.548.470,38	39.292.629.616,23	6.983.918.854,15
RESIDUI ATTIVI PER DENARO DA RISCOUOTERE	169.884.492.419,31	164.647.088.696,05	5.237.403.723,26
TOTALE CREDITI	322.270.275.465,06	320.595.732.022,41	1.674.543.442,65

RIEPILOGO ATTIVITA'

Classificazione delle attività	Consistenza al 31/12/2019	Consistenza al 31/12/2018	Aumento/Diminuzione
ANTICIPAZIONI ATTIVE			
ANTICIPAZIONI ATTIVE	61.740.224.716,28	63.083.272.151,59	-1.343.047.435,31
TOTALE ANTICIPAZIONI ATTIVE	61.740.224.716,28	63.083.272.151,59	-1.343.047.435,31
ALTRI CONTI ATTIVI			
ALTRI CONTI ATTIVI	737.319.952,94	759.449.204,35	-22.129.251,41
TOTALE ALTRI CONTI ATTIVI	737.319.952,94	759.449.204,35	-22.129.251,41
TOTALE ATTIVITA' FINANZIARIE	655.328.968.331,56	656.690.560.352,88	- 1.361.592.021,32

RIEPILOGO ATTIVITA'

Classificazione delle attività	Consistenza al 31/12/2019	Consistenza al 31/12/2018	Aumento/Diminuzione
BENI MATERIALI PRODOTTI			
ABITAZIONI	893.692.966,13	891.479.970,09	2.212.996,04
FABBRICATI NON RESIDENZIALI	35.985.905.760,99	35.764.044.260,45	221.861.500,54
BENI IMMOBILI DI VALORE CULTURALE	22.274.614.777,02	22.263.999.837,76	10.614.939,26
ALTRE OPERE	4.042.012.521,10	4.041.345.142,16	667.378,94
DIRITTI REALI DI GODIMENTO SU BENI ALTRUI	129.702.036,02	123.921.786,33	5.780.249,69
IMPIANTI, ATTREZZATURE E MACCHINARI	3.610.685.918,02	3.625.245.056,04	-14.559.138,02
MOBILI E ARREDI	471.184.416,47	515.878.844,35	-44.694.427,88
MATERIALE BIBLIOGRAFICO	59.526.026,55	61.500.122,21	-1.974.095,66
MEZZI DI TRASPORTO	1.976.672.894,59	2.103.898.374,92	-127.225.480,33
ARMI E ARMAMENTI MILITARI	51.807.339.970,29	50.353.247.049,77	1.454.092.920,52
EQUIPAGGIAMENTI E VESTIARI	10.970.647.110,48	10.964.841.806,95	5.805.303,53
STRUMENTI MUSICALI	2.384.598,42	2.270.686,63	113.911,79
COLTIVAZIONI ED ALLEVAMENTI	3.560.209,44	3.308.725,49	251.483,95
ALTRI BENI MATERIALI PRODOTTI	3.133.139.328,58	3.214.086.174,60	-80.946.846,02
TOTALE BENI MATERIALI PRODOTTI	135.361.068.534,10	133.929.067.837,75	1.432.000.696,35

RIEPILOGO ATTIVITA'

Classificazione delle attività	Consistenza al 31/12/2019	Consistenza al 31/12/2018	Aumento/Diminuzione
BENI IMMATERIALI PRODOTTI			
DIRITTI DI SFRUTTAMENTO	1.117.887,15	1.057.371,15	60.516,00
OPERE DELL'INGEGNO	47.114.025,41	75.702.050,41	-28.588.025,00
TOTALE BENI IMMATERIALI PRODOTTI	48.231.912,56	76.759.421,56	-28.527.509,00
MATERIE PRIME E PRODOTTI INTERMEDI			
MATERIE PRIME	769.921.425,09	766.386.595,19	3.534.829,90
PRODOTTI INTERMEDI	98.701,04	113.481,04	-14.780,00
TOTALE MATERIE PRIME E PRODOTTI INTERMEDI	770.020.126,13	766.500.076,23	3.520.049,90
PRODOTTI IN CORSO DI LAVORAZIONE			
PRODOTTI IN CORSO DI LAVORAZIONE	21.868.271,96	15.379.024,02	6.489.247,94
TOTALE PRODOTTI IN CORSO DI LAVORAZIONE	21.868.271,96	15.379.024,02	6.489.247,94
PRODOTTI FINITI			
PRODOTTI FINITI	7.854.043,10	7.098.787,93	755.255,17
TOTALE PRODOTTI FINITI	7.854.043,10	7.098.787,93	755.255,17
OGGETTI DI VALORE			
OGGETTI DI VALORE	122.198.823,50	122.071.663,66	127.159,84
TOTALE OGGETTI DI VALORE	122.198.823,50	122.071.663,66	127.159,84

RIEPILOGO ATTIVITA'

Classificazione delle attività	Consistenza al 31/12/2019	Consistenza al 31/12/2018	Aumento/Diminuzione
OGGETTI D'ARTE			
BENI MOBILI DI VALORE CULTURALE, BIBLIOTECHE ED ARCHIVI	186.418.486.019,00	180.390.529.114,04	6.027.956.904,96
TOTALE OGGETTI D'ARTE	186.418.486.019,00	180.390.529.114,04	6.027.956.904,96
TOTALE ATTIVITA' NON FINANZIARIE PRODOTTE	322.749.727.730,35	315.307.405.925,19	7.442.321.805,16

RIEPILOGO ATTIVITA'

Classificazione delle attività	Consistenza al 31/12/2019	Consistenza al 31/12/2018	Aumento/Diminuzione
TERRENI			
TERRENI	3.846.637.081,75	3.892.394.227,45	-45.757.145,70
TOTALE TERRENI	3.846.637.081,75	3.892.394.227,45	-45.757.145,70
GIACIMENTI			
GIACIMENTI	203.401.029,56	203.869.388,60	-468.359,04
TOTALE GIACIMENTI	203.401.029,56	203.869.388,60	-468.359,04
RISORSE BIOLOGICHE NON COLTIVATE			
RISORSE BIOLOGICHE NON COLTIVATE	292.844,26	292.844,26	0,00
TOTALE RISORSE BIOLOGICHE NON COLTIVATE	292.844,26	292.844,26	0,00
TOTALE ATTIVITA' NON FINANZIARIE NON PRODOTTE	4.050.330.955,57	4.096.556.460,31	- 46.225.504,74

PASSIVITA' FINANZIARIE

DEBITI				
DEBITI A BREVE TERMINE				
Classificazione	Sottoclassificazione	al 31/12/2019	al 31/12/2018	Aumento / Diminuzione
Debiti di tesoreria	Debito fluttuante	113.928.904.000,00	107.453.000.000,00	6.475.904.000,00
	Conti correnti	528.791.761.657,66	520.366.054.502,16	8.425.707.155,50
	Altre gestioni	1.844.506.678,89	1.558.601.604,44	285.905.074,45
	TOTALE	644.565.172.336,55	629.377.656.106,60	15.187.516.229,95
Residui passivi	Residui passivi	114.014.253.456,81	140.364.483.850,98	-26.350.230.394,17
	TOTALE	114.014.253.456,81	140.364.483.850,98	-26.350.230.394,17
TOTALE DEBITI A BREVE TERMINE		758.579.425.793,36	769.742.139.957,58	-11.162.714.164,22

PASSIVITA' FINANZIARIE

DEBITI				
DEBITI A MEDIO-LUNGO TERMINE				
Classificazione	Sottoclassificazione	al 31/12/2019	al 31/12/2018	Aumento / Diminuzione
Debiti redimibili	Buoni del tesoro poliennali	1.669.545.607.915,25	1.636.482.054.559,77	33.063.553.355,48
	Certificati di credito del tesoro	176.724.862.000,00	174.467.123.000,00	2.257.739.000,00
	Prestiti esteri	36.435.341.258,46	31.899.262.049,55	4.536.079.208,91
	Altri	11.632.256.556,76	12.818.453.158,59	-1.186.196.601,83
	TOTALE	1.894.338.067.730,47	1.855.666.892.767,91	38.671.174.962,56
Debiti diversi	Monete in circolazione	4.756.328.553,89	4.649.342.889,89	106.985.664,00
	Residui passivi perenti di parte corrente	18.049.892.024,32	21.269.444.490,38	-3.219.552.466,06
	Residui passivi perenti in conto capitale	25.800.243.990,80	29.081.968.965,06	-3.281.724.974,26
	Altri	165.473.103.085,87	165.228.644.944,55	244.458.141,32
	TOTALE	214.079.567.654,88	220.229.401.289,88	-6.149.833.635,00
TOTALE DEBITI A MEDIO-LUNGO TERMINE		2.108.417.635.385,35	2.075.896.294.057,79	32.521.341.327,56

PASSIVITA' FINANZIARIE

ANTICIPAZIONI PASSIVE				
ANTICIPAZIONI PASSIVE				
Classificazione	Sottoclassificazione	al 31/12/2019	al 31/12/2018	Aumento / Diminuzione
Anticipazioni passive	Governi esteri	30.707,69	30.707,69	0,00
	Altri organismi	31.042.013.822,83	33.359.529.880,85	-2.317.516.058,02
	TOTALE	31.042.044.530,52	33.359.560.588,54	-2.317.516.058,02
TOTALE ANTICIPAZIONI PASSIVE		31.042.044.530,52	33.359.560.588,54	-2.317.516.058,02

RIEPILOGO PASSIVITA'

Classificazione delle passività	Consistenza al 31/12/2019	Consistenza al 31/12/2018	Aumento/Diminuzione
DEBITI A BREVE TERMINE			
DEBITI DI TESORERIA	644.565.172.336,55	629.377.656.106,60	15.187.516.229,95
RESIDUI PASSIVI	114.014.253.456,81	140.364.483.850,98	-26.350.230.394,17
TOTALE DEBITI A BREVE TERMINE	758.579.425.793,36	769.742.139.957,58	-11.162.714.164,22
DEBITI A MEDIO-LUNGO TERMINE			
DEBITI REDIMIBILI	1.894.338.067.730,47	1.855.666.892.767,91	38.671.174.962,56
DEBITI DIVERSI	214.079.567.654,88	220.229.401.289,88	-6.149.833.635,00
TOTALE DEBITI A MEDIO-LUNGO TERMINE	2.108.417.635.385,35	2.075.896.294.057,79	32.521.341.327,56
ANTICIPAZIONI PASSIVE			
ANTICIPAZIONI PASSIVE	31.042.044.530,52	33.359.560.588,54	-2.317.516.058,02
TOTALE ANTICIPAZIONI PASSIVE	31.042.044.530,52	33.359.560.588,54	-2.317.516.058,02
TOTALE COMPLESSIVO DELLE PASSIVITA'	2.898.039.105.709,23	2.878.997.994.603,91	19.041.111.105,32

**Prospetto sintetico delle variazioni verificatesi
nelle attività e nelle passività**

PROSPETTO SINTETICO DELLE VARIAZIONI VERIFICATE NELLE
ATTIVITA' FINANZIARIE

Classificazioni delle attività	AUMENTI				Totale
	Per accertamenti di bilancio (Entrata)	Per compensazioni e trasformazioni		Effettivi	
		Derivanti da spese di competenza	Verificatisi negli elementi del Patrimonio		
BIGLIETTI, MONETE E DEPOSITI					
Biglietti, monete e depositi	774.927.148.408,32	0,00	2.852.344.570.109,52	0,00	3.627.271.718.517,84
AZIONI ED ALTRE PARTECIPAZIONI, ESCLUSE LE QUOTE DEI FONDI COMUNI DI INVESTIMENTO					
Azioni quotate, escluse le quote dei fondi di investimento		0,00	0,00	868.049.225,25	868.049.225,25
Azioni non quotate, escluse le quote dei fondi comuni di investimento		1.000.000.000,00	0,00	2.107.632.381,45	3.107.632.381,45
Altre partecipazioni		0,00	0,00	385.888.077,44	385.888.077,44
QUOTE DEI FONDI DI INVESTIMENTO					
Quote dei fondi di investimento		0,00	0,00	4.370.929,34	4.370.929,34
CREDITI					
Crediti	91.065.752.698,81	0,00	580.583.804.060,37	0,00	671.649.556.759,18
ANTICIPAZIONI ATTIVE					

PROSPETTO SINTETICO DELLE VARIAZIONI VERIFICATE NELLE
ATTIVITA' FINANZIARIE

Classificazioni delle attività	AUMENTI				Totale
	Per accertamenti di bilancio (Entrata)	Per compensazioni e trasformazioni		Effettivi	
		Derivanti da spese di competenza	Verificatisi negli elementi del Patrimonio		
Anticipazioni attive		859.592.766,00	2.808.218,52	2.197.705.702,81	3.060.106.687,33
ALTRI CONTI ATTIVI					
Altri conti attivi		626.694.071,00	228.618.189,00	10.521.593,16	865.833.853,16
TOTALE COMPLESSIVO	865.992.901.107,13	2.486.286.837,00	3.433.159.800.577,41	5.574.167.909,45	4.307.213.156.430,99

PROSPETTO SINTETICO DELLE VARIAZIONI VERIFICATE SI NELLE
ATTIVITA' NON FINANZIARIE PRODOTTE

Classificazioni delle attività	AUMENTI				Totale
	Per accertamenti di bilancio (Entrata)	Per compensazioni e trasformazioni		Effettivi	
		Derivanti da spese di competenza	Verificatisi negli elementi del Patrimonio		
CAPITALE FISSO					
Beni materiali prodotti		774.716.677,32	276.349.353,35	11.951.667.162,03	13.002.733.192,70
Beni immateriali prodotti		1.760.773,65	0,00	3.928.545,94	5.689.319,59
SCORETE					
Materie prime e prodotti intermedi	113.782,51	11.653.297,47	0,00	374.337.257,88	386.104.337,86
Prodotti in corso di lavorazione		5.388.048,66	0,00	2.742.207,59	8.130.256,25
Prodotti finiti		1.354.245,09	0,00	1.621.400,05	2.975.645,14
OGGETTI DI VALORE					
Oggetti di valore		112.529,20	0,00	5.845.678,77	5.958.207,97
Oggetti d'arte		2.727.840,63	888.348,89	7.794.450.443,28	7.798.066.632,80
TOTALE COMPLESSIVO	113.782,51	797.713.412,02	277.237.702,24	20.134.592.695,54	21.209.657.592,31

PROSPETTO SINTETICO DELLE VARIAZIONI VERIFICATESI NELLE
ATTIVITA' NON FINANZIARIE NON PRODOTTE

Classificazioni delle attività	AUMENTI				Totale
	Per accertamenti di bilancio (Entrata)	Per compensazioni e trasformazioni		Effettivi	
		Derivanti da spese di competenza	Verificatisi negli elementi del Patrimonio		
BENI MATERIALI NON PRODOTTI					
Terreni		0,00	17.164.011,03	54.170.735,81	71.334.746,84
Giacimenti		0,00	0,00	71.755,71	71.755,71
Risorse biologiche non coltivate		0,00	0,00	0,00	0,00
TOTALE COMPLESSIVO	0,00	0,00	17.164.011,03	54.242.491,52	71.406.502,55

**PROSPETTO SINTETICO DELLE VARIAZIONI VERIFICATE NELLE
ATTIVITA' FINANZIARIE**

Classificazioni delle attività	DIMINUZIONI				Totale
	Per accertamenti di bilancio (Spesa)	Per compensazioni e trasformazioni		Effettive	
		Che hanno dato luogo ad entrate di competenze	Verificatisi negli elementi del Patrimonio		
BIGLIETTI, MONETE E DEPOSITI					
Biglietti, monete e depositi	785.553.872.219,65	0,00	2.841.717.846.298,19	0,00	3.627.271.718.517,84
AZIONI ED ALTRE PARTECIPAZIONI, ESCLUSE LE QUOTE DEI FONDI COMUNI DI INVESTIMENTO					
Azioni quotate, escluse le quote dei fondi di investimento	0,00	828.191.285,32	0,00	914.570.203,29	1.742.761.488,61
Azioni non quotate, escluse le quote dei fondi comuni di investimento	0,00	2.512.507.164,11	0,00	52.020.213,40	2.564.527.374,51
Altre partecipazioni	0,00	197.200,00	0,00	1.729.282.912,01	1.729.480.112,01
QUOTE DEI FONDI DI INVESTIMENTO					
Quote dei fondi di investimento	0,00	0,00	0,00	130.415,60	130.415,60
CREDITI					
Crediti	0,00	0,00	620.746.559.157,73	49.228.454.158,80	669.975.013.316,53
ANTICIPAZIONI ATTIVE					
Anticipazioni attive	0,00	2.389.798.875,81	231.275.597,90	1.782.079.648,93	4.403.154.122,64
ALTRI CONTI ATTIVI					
Altri conti attivi	0,00	0,00	887.000.000,00	963.104,57	887.963.104,57
TOTALE COMPLESSIVO	785.553.872.219,65	5.730.694.522,24	3.463.582.681.053,82	53.707.500.656,60	4.308.574.748.452,31

**PROSPETTO SINTETICO DELLE VARIAZIONI VERIFICATE NELLE
ATTIVITA' NON FINANZIARIE PRODOTTE**

Classificazioni delle attività	DIMINUZIONI				Totale
	Per accertamenti di bilancio (Spesa)	Per compensazioni e trasformazioni		Effettive	
		Che hanno dato luogo ad entrate di competenze	Verificatisi negli elementi del Patrimonio		
CAPITALE FISSO					
Beni materiali prodotti	0,00	9.231.301,43	277.280.011,86	11.284.221.183,06	11.570.732.496,35
Beni immateriali prodotti	0,00	0,00	0,00	34.216.828,59	34.216.828,59
SCORE					
Materie prime e prodotti intermedi	0,00	56.852,62	0,00	382.413.652,83	382.470.505,45
Prodotti in corso di lavorazione	0,00	0,00	0,00	1.641.008,31	1.641.008,31
Prodotti finiti	0,00	0,00	0,00	2.220.389,97	2.220.389,97
OGGETTI DI VALORE					
Oggetti di valore	0,00	0,00	0,00	5.831.048,13	5.831.048,13
Oggetti d'arte	0,00	0,00	0,00	1.770.109.727,84	1.770.109.727,84
TOTALE COMPLESSIVO	0,00	9.288.154,05	277.280.011,86	13.480.653.838,73	13.767.222.004,64

**PROSPETTO SINTETICO DELLE VARIAZIONI VERIFICATESI NELLE
ATTIVITA' NON FINANZIARIE NON PRODOTTE**

Classificazioni delle attività	DIMINUZIONI				Totale
	Per accertamenti di bilancio (Spesa)	Per compensazioni e trasformazioni		Effettive	
		Che hanno dato luogo ad entrate di competenze	Verificatisi negli elementi del Patrimonio		
BENI MATERIALI NON PRODOTTI					
Terreni	0,00	1.661.289,01	17.272.511,03	98.158.092,50	117.091.892,54
Giacimenti	0,00	0,00	0,00	540.114,75	540.114,75
Risorse biologiche non coltivate	0,00	0,00	0,00	0,00	0,00
TOTALE COMPLESSIVO	0,00	1.661.289,01	17.272.511,03	98.698.207,25	117.632.007,29

**PROSPETTO SINTETICO DELLE VARIAZIONI VERIFICATE NELLE
PASSIVITA' FINANZIARIE**

Classificazioni delle passività	AUMENTI				Totale
	Per accertamenti di bilancio (Spesa)	Per compensazioni e trasformazioni		Effettive	
		Che hanno dato luogo ad entrate di competenza	Verificatisi negli elementi del Patrimonio		
DEBITI					
Debiti a breve termine	37.623.913.870,87		2.231.598.359.036,65		2.269.222.272.907,52
Debiti a medio-lungo termine		259.184.246.996,00	4.200.443.673,80	4.011.689.559,05	267.396.380.228,85
ANTICIPAZIONI PASSIVE					
Anticipazioni passive				380.689.315,33	380.689.315,33
TOTALE COMPLESSIVO	37.623.913.870,87	259.184.246.996,00	2.235.798.802.710,45	4.392.378.874,38	2.536.999.342.451,70

**PROSPETTO SINTETICO DELLE VARIAZIONI VERIFICATE NELLE
PASSIVITA' FINANZIARIE**

Classificazioni delle passività	DIMINUIZIONI			Totale
	Per compensazioni e trasformazioni		Effettive	
	Derivanti da spese di competenza	Verificatesi negli elementi del Patrimonio		
DEBITI				
Debiti a breve termine	0,00	2.265.267.716.588,71	15.117.270.483,03	2.280.384.987.071,74
Debiti a medio-lungo termine	218.843.302.417,54	954.117.407,77	15.077.619.075,98	234.875.038.901,29
ANTICIPAZIONI PASSIVE				
Anticipazioni passive	2.681.847.078,96	0,00	16.599.020,37	2.698.446.099,33
TOTALE COMPLESSIVO	221.525.149.496,50	2.266.221.833.996,48	30.211.488.579,38	2.517.958.472.072,36

**Prospetto analitico delle variazioni verificatesi
nelle attività e nelle passività**

**PROSPETTO ANALITICO DELLE VARIAZIONI VERIFICATE/ESI NELLE
ATTIVITA' FINANZIARIE**

Classificazione delle attività	AUMENTI		
	Per compensazioni e trasformazioni derivanti da spese di competenza		
	Titolo I	Titolo II	Titolo III
BIGLIETTI, MONETE E DEPOSITI			
Biglietti, monete e depositi	500.138.071.528,61	12.787.384.640,90	1.699.907.663,81
AZIONI ED ALTRE PARTECIPAZIONI, ESCLUSE LE QUOTE DEI FONDI COMUNI DI INVESTIMENTO			
Azioni quotate, escluse le quote dei fondi di investimento	0,00	0,00	0,00
Azioni non quotate, escluse le quote dei fondi comuni di investimento	0,00	1.000.000.000,00	0,00
Altre partecipazioni	0,00	0,00	0,00
QUOTE DEI FONDI DI INVESTIMENTO			
Quote dei fondi di investimento	0,00	0,00	0,00
CREDITI			
Crediti	90.750.912.426,81	283.687.711,51	31.152.560,49
ANTICIPAZIONI ATTIVE			
Anticipazioni attive	191.415.697,00	0,00	668.177.069,00
ALTRI CONTI ATTIVI			
Altri conti attivi	0,00	0,00	626.694.071,00
TOTALE COMPLESSIVO	591.080.399.652,42	14.071.072.352,41	3.025.931.364,30
		608.177.403.369,13	

**PROSPETTO ANALITICO DELLE VARIAZIONI VERIFICATE INELLE
ATTIVITA' NON FINANZIARIE PRODOTTE**

Classificazione delle attività	AUMENTI		
	Per compensazioni e trasformazioni derivanti da spese di competenza		
	Titolo I	Titolo II	Titolo III
CAPITALE FISSO			
Beni materiali prodotti	248.048.287,42	526.668.389,90	0,00
Beni immateriali prodotti	1.572.937,06	187.836,59	0,00
SCORTE			
Materie prime e prodotti intermedi	7.518.213,18	4.135.084,29	0,00
Prodotti in corso di lavorazione	482.570,68	4.905.477,98	0,00
Prodotti finiti	581.760,12	772.484,97	0,00
OGGETTI DI VALORE			
Oggetti di valore	102.642,03	9.887,17	0,00
Oggetti d'arte	697.951,18	2.029.889,45	0,00
TOTALE COMPLESSIVO	259.004.361,67	538.709.050,35	0,00
		797.713.412,02	

PROSPETTO ANALITICO DELLE VARIAZIONI VERIFICATESI NELLE
ATTIVITA' NON FINANZIARIE NON PRODOTTE

Classificazione delle attività	AUMENTI		
	Per compensazioni e trasformazioni derivanti da spese di competenza		
	Titolo I	Titolo II	Titolo III
BENI MATERIALI NON PRODOTTI			
Terreni	0,00	0,00	0,00
Giacimenti	0,00	0,00	0,00
Risorse biologiche non coltivate	0,00	0,00	0,00
TOTALE COMPLESSIVO	0,00	0,00	0,00
		0,00	

**PROSPETTO ANALITICO DELLE VARIAZIONI VERIFICATE SI NELLE
ATTIVITA' FINANZIARIE**

Classificazione delle attività	AUMENTI		
	Derivanti da spese imputate ai residui	Effettivi	
		Per prodotti di industrie	Per sopravvenienze, rettificazioni, rivalutazioni ed altre cause
BIGLIETTI, MONETE E DEPOSITI			
Biglietti, monete e depositi	0,00	0,00	0,00
AZIONI ED ALTRE PARTECIPAZIONI, ESCLUSE LE QUOTE DEI FONDI COMUNI DI			
Azioni quotate, escluse le quote dei fondi di investimento	0,00	0,00	868.049.225,25
Azioni non quotate, escluse le quote dei fondi comuni di investimento	0,00	0,00	2.107.632.381,45
Altre partecipazioni	0,00	0,00	385.888.077,44
QUOTE DEI FONDI DI INVESTIMENTO			
Quote dei fondi di investimento	0,00	0,00	4.370.929,34
CREDITI			
Crediti	0,00	0,00	0,00
ANTICIPAZIONI ATTIVE			
Anticipazioni attive	118.638.320,11	0,00	2.079.067.382,70
ALTRI CONTI ATTIVI			
Altri conti attivi	0,00	0,00	10.521.593,16
TOTALE COMPLESSIVO	118.638.320,11	0,00	5.455.529.589,34

5.574.167.909,45

**PROSPETTO ANALITICO DELLE VARIAZIONI VERIFICATESI NELLE
ATTIVITA' NON FINANZIARIE PRODOTTE**

Classificazione delle attività	AUMENTI		
	Effettivi		
	Derivanti da spese imputate ai residui	Per prodotti di industrie	Per sopravvenienze, rettificazioni, rivalutazioni ed altre cause
CAPITALE FISSO			
Beni materiali prodotti	700.813.455,39	246.210.844,99	11.004.642.861,65
Beni immateriali prodotti	3.017.714,36	0,00	910.831,58
SCORTE			
Materie prime e prodotti intermedi	5.462.479,63	3.061.032,41	365.813.745,84
Prodotti in corso di lavorazione	49.860,11	3,43	2.692.344,05
Prodotti finiti	0,00	0,00	1.621.400,05
OGGETTI DI VALORE			
Oggetti di valore	18.148,86	77.057,34	5.750.472,57
Oggetti d'arte	701.763,61	0,00	7.793.748.679,67
TOTALE COMPLESSIVO	710.063.421,96	249.348.938,17	19.175.180.335,41
		20.134.592.695,54	

**PROSPETTO ANALITICO DELLE VARIAZIONI VERIFICATESI NELLE
ATTIVITA' NON FINANZIARIE NON PRODOTTE**

Classificazione delle attività	AUMENTI		
	Effettivi		
	Derivanti da spese imputate ai residui	Per prodotti di industrie	Per sopravvenienze, rettificazioni, rivalutazioni ed altre cause
BENI MATERIALI NON PRODOTTI			
Terreni	0,00	0,00	54.170.735,81
Giacimenti	0,00	0,00	71.755,71
Risorse biologiche non coltivate	0,00	0,00	0,00
TOTALE COMPLESSIVO	0,00	0,00	54.242.491,52
			54.242.491,52

**PROSPETTO ANALITICO DELLE VARIAZIONI VERIFICATE SI NELLE
ATTIVITA' FINANZIARIE**

Classificazione delle attività	DIMINUZIONI			
	Per compensazioni e trasformazioni che hanno dato luogo ad entrate di competenza			
	Titolo I	Titolo II	Titolo III	Titolo IV
BIGLIETTI, MONETE E DEPOSITI				
Biglietti, monete e depositi	539.514.360.713,74	26.816.543.282,17	219.222.968.223,74	0,00
AZIONI ED ALTRE PARTECIPAZIONI, ESCLUSE LE QUOTE DEI FONDI COMUNI DI INVESTIMENTO				
Azioni quotate, escluse le quote dei fondi di investimento	0,00	828.191.285,32	0,00	0,00
Azioni non quotate, escluse le quote dei fondi comuni di investimento	0,00	2.512.507.161,11	0,00	0,00
Altre partecipazioni	0,00	197.200,00	0,00	0,00
QUOTE DEI FONDI DI INVESTIMENTO				
Quote dei fondi di investimento	0,00	0,00	0,00	0,00
CREDITI				
Crediti	0,00	0,00	0,00	0,00
ANTICIPAZIONI ATTIVE				
Anticipazioni attive	0,00	255.410.568,10	884.388.307,71	1.250.000.000,00
ALTRI CONTI ATTIVI				
Altri conti attivi	0,00	0,00	0,00	0,00
TOTALE COMPLESSIVO	539.514.360.713,74	30.412.849.496,70	220.107.356.531,45	1.250.000.000,00

791.284.566.741,89

PROSPETTO ANALITICO DELLE VARIAZIONI VERIFICATESI NELLE
ATTIVITA' NON FINANZIARIE PRODOTTE

Classificazione delle attività	DIMINUZIONI			
	Per compensazioni e trasformazioni che hanno dato luogo ad entrate di competenza			
	Titolo I	Titolo II	Titolo III	Titolo IV
CAPITALE FISSO				
Beni materiali prodotti	0,00	4.396.662,93	4.834.638,50	0,00
Beni immateriali prodotti	0,00	0,00	0,00	0,00
SCORTE				
Materie prime e prodotti intermedi	0,00	56.852,62	0,00	0,00
Prodotti in corso di lavorazione	0,00	0,00	0,00	0,00
Prodotti finiti	0,00	0,00	0,00	0,00
OGGETTI DI VALORE				
Oggetti di valore	0,00	0,00	0,00	0,00
Oggetti d'arte	0,00	0,00	0,00	0,00
TOTALE COMPLESSIVO	0,00	4.453.515,55	4.834.638,50	0,00

9.288.154,05

**PROSPETTO ANALITICO DELLE VARIAZIONI VERIFICATESI NELLE
ATTIVITA' NON FINANZIARIE NON PRODOTTE**

Classificazione delle attività	DIMINUZIONI			
	Per compensazioni e trasformazioni che hanno dato luogo ad entrate di competenza			
	Titolo I	Titolo II	Titolo III	Titolo IV
BENI MATERIALI NON PRODOTTI				
Terreni	0,00	0,00	1.661.289,01	0,00
Giacimenti	0,00	0,00	0,00	0,00
Risorse biologiche non coltivate	0,00	0,00	0,00	0,00
TOTALE COMPLESSIVO	0,00	0,00	1.661.289,01	0,00
			1.661.289,01	

**PROSPETTO ANALITICO DELLE VARIAZIONI VERIFICATE SI NELLE
ATTIVITA' FINANZIARIE**

Classificazione delle attività	DIMINUZIONI		
	Che hanno dato luogo ad entrate imputate ai residui	Per impiego di dotazioni	Per insussistenze, rettificazioni, svalutazioni, cessioni gratuite, autorizzate ed altre cause
BIGLIETTI, MONETE E DEPOSITI			
Biglietti, monete e depositi	0,00	0,00	0,00
AZIONI ED ALTRE PARTECIPAZIONI, ESCLUSE LE QUOTE DEI FONDI COMUNI DI INVESTIMENTO			
Azioni quotate, escluse le quote dei fondi di investimento	0,00	0,00	914.570.203,29
Azioni non quotate, escluse le quote dei fondi comuni di investimento	0,00	0,00	52.020.213,40
Altre partecipazioni	0,00	0,00	1.729.282.912,01
QUOTE DEI FONDI DI INVESTIMENTO			
Quote dei fondi di investimento	0,00	0,00	130.415,60
CREDITI			
Crediti	0,00	0,00	49.228.454.158,80
ANTICIPAZIONI ATTIVE			
Anticipazioni attive	133.504,55	0,00	1.781.946.144,38
ALTRI CONTI ATTIVI			
Altri conti attivi	0,00	0,00	963.104,57
TOTALE COMPLESSIVO	133.504,55	0,00	53.707.367.152,05

53.707.500.656,60

**PROSPETTO ANALITICO DELLE VARIAZIONI VERIFICATESI NELLE
ATTIVITA' NON FINANZIARIE PRODOTTE**

Classificazione delle attività	DIMINUIZIONI		
	Effettive		
	Che hanno dato luogo ad entrate imputate ai residui	Per impiego di dotazioni	Per insusistenze, rettificazioni, svalutazioni, cessioni gratuite, autorizzate ed altre cause
CAPITALE FISSO			
Beni materiali prodotti	0,00	1.823.823.902,17	9.460.397.280,89
Beni immateriali prodotti	0,00	34.946,98	34.181.881,61
SCORTE			
Materie prime e prodotti intermedi	0,00	23.039.216,47	359.374.436,36
Prodotti in corso di lavorazione	0,00	1.081.116,10	559.892,21
Prodotti finiti	0,00	0,00	2.220.389,97
OGGETTI DI VALORE			
Oggetti di valore	0,00	63.305,91	5.767.742,22
Oggetti d'arte	0,00	0,00	1.770.109.727,84
TOTALE COMPLESSIVO	0,00	1.848.042.487,63	11.632.611.351,10

13.480.653.838,73

PROSPETTO ANALITICO DELLE VARIAZIONI VERIFICATE SI NELLE
ATTIVITA' NON FINANZIARIE NON PRODOTTE

Classificazione delle attività	DIMINUIZIONI			Per insussistenze, rettificazioni, svalutazioni, cessioni gratuite, autorizzate ed altre cause
	Che hanno dato luogo ad entrate imputate ai residui	Effettive Per impiego di dotazioni		
BENI MATERIALI NON PRODOTTI				
Terreni	0,00	0,00	98.158.092,50	
Giacimenti	0,00	0,00	540.114,75	
Risorse biologiche non coltivate	0,00	0,00	0,00	
TOTALE COMPLESSIVO	0,00	0,00	98.698.207,25	98.698.207,25

**PROSPETTO ANALITICO DELLE VARIAZIONI VERIFICATESI NELLE
PASSIVITA' FINANZIARIE**

Classificazione delle passività	AUMENTI			
	Per compensazioni e trasformazioni che hanno dato luogo ad entrate di competenza			
	Titolo I	Titolo II	Titolo III	Titolo IV
DEBITI				
Debiti a medio-lungo termine	0,00	25.476.757,00	0,00	259.158.770.239,00
ANTICIPAZIONI PASSIVE				
Anticipazioni passive	0,00	240.725,98	0,00	0,00
TOTALE COMPLESSIVO	0,00	25.717.482,98	0,00	259.158.770.239,00
		259.184.487.721,98		

**PROSPETTO ANALITICO DELLE VARIAZIONI VERIFICATE SI NELLE
PASSIVITA' FINANZIARIE**

Classificazione delle passività	AUMENTI		
	Effettivi		
	Che hanno dato luogo ad entrate imputate ai residui	Per differenze derivanti da emissione di titoli	Per rettificazioni, più esatti accertamenti e sopravvenienze passive varie
DEBITI			
Debiti a breve termine	0,00	0,00	0,00
Debiti a medio-lungo termine	0,00	772.628.983,64	3.239.060.575,41
ANTICIPAZIONI PASSIVE			
Anticipazioni passive	0,00	0,00	380.689.315,33
TOTALE COMPLESSIVO	0,00	772.628.983,64	3.619.749.890,74
		4.392.378.874,38	

**PROSPETTO ANALITICO DELLE VARIAZIONI VERIFICATESI NELLE
PASSIVITA' FINANZIARIE**

Classificazione delle passività	DIMINUZIONI		
	Per compensazioni e trasformazioni derivanti da spese di competenza		
	Titolo I	Titolo II	Titolo III
DEBITI			
Debiti a medio-lungo termine	1.449.999.373,34	1.337.474.921,25	216.055.828.122,95
ANTICIPAZIONI PASSIVE			
Anticipazioni passive	0,00	141.401.023,19	2.540.446.055,77
TOTALE COMPLESSIVO	1.449.999.373,34	1.478.875.944,44	218.596.274.178,72
		221.525.149.496,50	

**PROSPETTO ANALITICO DELLE VARIAZIONI VERIFICATE SI NELLE
PASSIVITA' FINANZIARIE**

Classificazione delle passività	DIMINUIZIONI		
	Effettive		
	Derivanti da spese imputate ai residui	Per utili derivanti da estinzioni di passività	Per rettificazioni, più esatti accertamenti e cessazioni di passività varie
DEBITI			
Debiti a breve termine	0,00	0,00	15.117.270.483,03
Debiti a medio-lungo termine	37.133,25	6.674.586.412,73	8.402.995.530,00
ANTICIPAZIONI PASSIVE			
Anticipazioni passive	9.064.129,14	20.745,25	7.514.145,98
TOTALE COMPLESSIVO	9.101.262,39	6.674.607.157,98	23.527.780.159,01
		30.211.488.579,38	

Sezione II

**Dimostrazione di concordanza fra gli accertamenti di competenza
del bilancio ed il conto del patrimonio**

**CONCORDANZA DEL CONTO DEL BILANCIO
CON IL CONTO DEL PATRIMONIO
- PROSPETTO RIEPILOGATIVO -
ESERCIZIO FINANZIARIO 2019**

	ACCERTAMENTI DI BILANCIO	MOVIMENTI PATRIMONIALI	SOMME DEPURATE
ENTRATE	865.992.901.107,13	264.926.131.687,28	601.066.769.419,85
SPESE	823.177.786.090,52	224.809.149.745,52	598.368.636.345,00
MIGLIORAMENTO PATRIMONIALE DERIVANTE DALLA GESTIONE DEL BILANCIO.....			2.698.133.074,85
CHE TROVA RISCONTRO NELLA DIFFERENZA TRA:			
A) L'AVANZO FINANZIARIO DI COMPETENZA PARI A:	42.815.115.016,61		
B) E L'ECCEDENZIA DELLE ENTRATE SULLE SPESE PER MOVIMENTI COMPENSATIVI PATRIMONIALI PARI A:	0,00	40.116.981.941,76	

**(A) DIMOSTRAZIONE DI CONCORDANZA TRA GLI ACCERTAMENTI
CONTO DELL'ENTRATA ACCERTATA IN BILANCIO IN RELAZIONE AL CONTO DEL PATRIMONIO**

BILANCIO DELL' ENTRATA	ACCERTAMENTO TOTALE SECONDO IL BILANCIO	ENTRATE PROVENIENTI DAL PATRIMONIO		ENTRATE DEPURATE DEI MOVIMENTI PATRIMONIALI
		DIMINUZIONI DI ATTIVITA'	AUMENTI DI PASSIVITA'	
TITOLO I - ENTRATE TRIBUTARIE	513.989.748.939,57	0,00	0,00	513.989.748.939,57
TITOLO II - ENTRATE EXTRA-TRIBUTARIE	89.462.787.824,20	3.600.759.730,08	25.717.482,98	85.836.310.611,14
TITOLO III - ALIENAZIONE ED AMMORTAMENTO DI BENI PATRIMONIALI E RISCOSSIONE DI CREDITI	2.131.594.104,36	890.884.235,22	0,00	1.240.709.869,14
TITOLO IV - ACCENSIONE DI PRESTITI	260.408.770.239,00	1.250.000.000,00	259.158.770.239,00	0,00
		5.741.643.965,30	259.184.487.721,98	
RISULTANZE:				
MOVIMENTI PATRIMONIALI		264.926.131.687,28		
ENTRATE DEPURATE				601.066.769.419,85
ACCERTAMENTO TOTALE SECONDO IL BILANCIO	865.992.901.107,13		865.992.901.107,13	

DI COMPETENZA DEL BILANCIO ED IL CONTO DEL PATRIMONIO
CONTO DELLA SPESA ACCERTATA IN BILANCIO IN RELAZIONE AL CONTO DEL PATRIMONIO

BILANCIO DELLA SPESA	ACCERTAMENTO TOTALE SECONDO IL BILANCIO	SPESE COSTITUENTI INCREMENTI DI PATRIMONIO		SPESE DEPURATE DEI MOVIMENTI PATRIMONIALI
		AUMENTI DI ATTIVITA'	DIMINUZIONI DI PASSIVITA'	
TITOLO I - SPESE CORRENTI	553.480.386.958,58	450.420.058,67	1.449.999.373,34	551.579.967.526,57
TITOLO II - SPESE IN CONTO CAPITALE	49.806.253.813,20	1.538.709.050,35	1.478.875.944,44	46.788.668.818,41
TITOLO III - RIMBORSO PASSIVITA' FINANZIARIE	219.891.145.318,74	1.294.871.140,00	218.596.274.178,72	0,02
		3.284.000.249,02	221.525.149.496,50	
RISULTANZE:				
MOVIMENTI PATRIMONIALI		224.809.149.745,52		
SPESE DEPURATE				598.368.636.344,98
ACCERTAMENTO TOTALE SECONDO IL BILANCIO	823.177.786.090,52		823.177.786.090,50	

(B) DIMOSTRAZIONE DI CONCORDANZA TRA GLI ACCERTAMENTI
RIPARTIZIONE PER

BILANCIO DELL' ENTRATA			ACCERTAMENTO TOTALE SECONDO IL BILANCIO	ENTRATE PROVENIENTI DAL PATRIMONIO		ENTRATE DEPURATE DEI MOVIMENTI PATRIMONIALI
T I T	C A T	DENOMINAZIONE CATEGORIA		DIMINUZIONI DI ATTIVITA'	AUMENTI DI PASSIVITA'	
1	01	CATEGORIA I - IMPOSTE SUL PATRIMONIO E SUL REDDITO	269.346.192.258,51	0,00	0,00	269.346.192.258,51
	02	CATEGORIA II - TASSE ED IMPOSTE SUGLI AFFARI	184.357.512.514,57	0,00	0,00	184.357.512.514,57
	03	CATEGORIA III - IMPOSTE SULLA PRODUZIONE, SUI CONSUMI E DOGANE	34.632.808.289,96	0,00	0,00	34.632.808.289,96
	04	CATEGORIA IV - MONOPOLI	10.691.856.557,67	0,00	0,00	10.691.856.557,67
	05	CATEGORIA V - LOTTO, LOTTERIE ED ALTRE ATTIVITA' DI GIUOCO	14.961.379.318,86	0,00	0,00	14.961.379.318,86
2	06	CATEGORIA VI - PROVENTI SPECIALI	915.776.256,81	0,00	0,00	915.776.256,81
	07	CATEGORIA VII - PROVENTI DI SERVIZI PUBBLICI MINORI	32.151.492.567,79	3.826.493,80	6.319.998,00	32.141.346.075,99
	08	CATEGORIA VIII - PROVENTI DEI BENI DELLO STATO	339.406.995,28	0,00	0,00	339.406.995,28
	09	CATEGORIA IX - PRODOTTI NETTI DI AZIENDE AUTONOME ED UTILI DI GESTIONI	3.323.334.018,46	3.317.407.600,46	0,00	5.926.418,00
	10	CATEGORIA X - INTERESSI SU ANTICIPAZIONI E CREDITI VARI DEL TESORO	4.761.053.315,57	0,00	19.156.759,00	4.741.896.556,57
	11	CATEGORIA XI - RICUPERI, RIMBORSI E CONTRIBUTI	45.171.179.004,43	25.486.160,87	240.725,98	45.145.452.117,58
	12	CATEGORIA XII - PARTITE CHE SI COMPENSANO NELLA SPESA	2.800.545.665,86	254.039.474,95	0,00	2.546.506.190,91
3	13	CATEGORIA XIII - VENDITA DI BENI ED AFFRANCAZIONE DI CANONI	38.693.215,06	6.423.799,51	0,00	32.269.415,55
	14	CATEGORIA XIV - AMMORTAMENTO DI BENI PATRIMONIALI	468.826.329,00	0,00	0,00	468.826.329,00
	15	CATEGORIA XV - RIMBORSO DI ANTICIPAZIONI E DI CREDITI VARI DEL TESORO	1.624.074.560,30	884.460.435,71	0,00	739.614.124,59
4	20	ACCENSIONE DI PRESTITI	260.408.770.239,00	1.250.000.000,00	259.158.770.239,00	0,00

**DI COMPETENZA DEL BILANCIO ED IL CONTO DEL PATRIMONIO
CATEGORIE ECONOMICHE**

BILANCIO DELLA SPESA			ACCERTAMENTO TOTALE SECONDO IL BILANCIO	SPESE COSTITUENTI INCREMENTI DI PATRIMONIO		SPESE DEPURATE DEI MOVIMENTI PATRIMONIALI
T I T	C A T	DENOMINAZIONE CATEGORIA		DIMINUZIONI DI ATTIVITA'	AUMENTI DI PASSIVITA'	
1	01	REDDITI DA LAVORO DIPENDENTE	94.734.860.767,21	7.026.491,97	1.820.425,93	94.726.013.849,31
	02	CONSUMI INTERMEDI	12.537.966.210,40	249.196.563,58	97.852.325,96	12.190.917.320,86
	03	IMPOSTE PAGATE SULLA PRODUZIONE	5.182.445.895,97	0,00	0,00	5.182.445.895,97
	04	TRASFERIMENTI CORRENTI AD AMMINISTRAZIONI PUBBLICHE	258.113.204.982,91	795.684,47	1.249.891.375,17	256.862.517.923,27
	05	TRASFERIMENTI CORRENTI A FAMIGLIE E ISTITUZIONI SOCIALI PRIVATE	15.349.856.778,71	1.861.069,15	4.361.538,72	15.343.634.170,84
	06	TRASFERIMENTI CORRENTI A IMPRESE	8.607.320.278,44	61.444,08	64.942.674,18	8.542.316.160,18
	07	TRASFERIMENTI CORRENTI A ESTERO	1.608.371.969,59	26.887,50	2.594.812,92	1.605.750.269,17
	08	RISORSE PROPRIE UNIONE EUROPEA	17.763.431.278,55	0,00	0,00	17.763.431.278,55
	09	INTERESSI PASSIVI E REDDITI DA CAPITALE	68.371.755.425,24	0,00	788,09	68.371.754.637,15
	10	POSTE CORRETTIVE E COMPENSATIVE	69.408.287.393,08	191.415.697,00	26.214.028,89	69.190.657.667,19
	11	AMMORTAMENTI	468.826.329,00	0,00	0,00	468.826.329,00
	12	ALTRE USCITE CORRENTI	1.334.059.649,48	36.220,92	2.321.403,48	1.331.702.025,08
2	21	INVESTIMENTI FISSI LORDI E ACQUISTI DI TERRENI	6.239.456.045,62	538.690.826,27	278.681.194,67	5.422.084.024,68
	22	CONTRIBUTI AGLI INVESTIMENTI AD AMMINISTRAZIONI PUBBLICHE	21.684.930.165,72	3.539,48	880.956.646,25	20.803.969.979,99
	23	CONTRIBUTI AGLI INVESTIMENTI AD IMPRESE	11.178.737.519,86	0,00	179.347.691,92	10.999.389.827,94
	24	CONTRIBUTI AGLI INVESTIMENTI A FAMIGLIE E ISTITUZIONI SOCIALI PRIVATE	392.736.357,47	14.684,60	1.259,57	392.720.413,30
	25	CONTRIBUTI AGLI INVESTIMENTI A ESTERO	341.247.156,77	0,00	346.109,71	340.901.047,06
	26	ALTRI TRASFERIMENTI IN CONTO CAPITALE	5.797.896.780,14	0,00	5.466.406,70	5.792.430.373,44
	31	ACQUISIZIONI DI ATTIVITA' FINANZIARIE	4.171.249.787,62	1.000.000.000,00	134.076.635,62	3.037.173.152,00
3	61	RIMBORSO PASSIVITA' FINANZIARIE	219.891.145.318,74	1.294.871.140,00	218.596.274.178,72	0,02

**DIMOSTRAZIONE DI CONCORDANZA
TRA GLI ACCERTAMENTI DI COMPETENZA DEL BILANCIO ED IL CONTO DEL PATRIMONIO
RIPARTIZIONE PER AMMINISTRAZIONE - TITOLO - NATURA - ATTIVITA'**

ESERCIZIO FINANZIARIO 2019

ENTRATE

AMMINISTRAZIONE: 02 - MINISTERO DELL'ECONOMIA E DELLE FINANZE

Titolo <i>Natura</i> Attività	ACCERTAMENTO TOTALE SECONDO IL BILANCIO	ENTRATE PROVENIENTI DAL PATRIMONIO		ENTRATE DEPURATE DEI MOVIMENTI PATRIMONIALI
		DIMINUZIONI DI ATTIVITA'	AUMENTI DI PASSIVITA'	
Tributarie	513.989.748.939,57	0,00	0,00	513.989.748.939,57
<i>Entrate ricorrenti</i>	510.675.087.933,43	0,00	0,00	510.675.087.933,43
Imposta sul reddito delle persone fisiche	201.839.508.057,26	0,00	0,00	201.839.508.057,26
Imposta sul reddito delle società'	39.569.256.605,14	0,00	0,00	39.569.256.605,14
Sostitutive	15.078.926.621,34	0,00	0,00	15.078.926.621,34
Altre imposte dirette	10.366.479.219,38	0,00	0,00	10.366.479.219,38
Imposta sul valore aggiunto	160.666.919.473,62	0,00	0,00	160.666.919.473,62
Registro, bollo e sostitutiva	12.139.365.060,45	0,00	0,00	12.139.365.060,45
Accisa e imposta erariale sugli oli minerali	26.237.550.196,12	0,00	0,00	26.237.550.196,12
Accisa e imposta erariale su altri prodotti	8.336.455.887,83	0,00	0,00	8.336.455.887,83
Imposte sui generi di Monopolio	10.691.128.252,29	0,00	0,00	10.691.128.252,29
Lotto	7.624.392.511,24	0,00	0,00	7.624.392.511,24
Imposte gravanti sui giochi	6.933.602.399,56	0,00	0,00	6.933.602.399,56
Lotterie ed altri giochi	365.011.058,62	0,00	0,00	365.011.058,62
Altre imposte indirette	10.826.492.590,58	0,00	0,00	10.826.492.590,58
<i>Entrate non ricorrenti</i>	3.314.661.006,14	0,00	0,00	3.314.661.006,14
Sostitutive	2.179.542.753,94	0,00	0,00	2.179.542.753,94
Altre imposte dirette	49.299.177,50	0,00	0,00	49.299.177,50
Condoni dirette	263.179.823,95	0,00	0,00	263.179.823,95
Altre imposte indirette	804.777.795,23	0,00	0,00	804.777.795,23
Condoni indirette	17.861.455,52	0,00	0,00	17.861.455,52
Extra-Tributarie	75.906.335.898,17	3.342.444.382,29	25.717.482,98	72.538.174.032,90
<i>Entrate ricorrenti</i>	74.233.936.652,63	3.341.656.370,29	19.397.484,98	70.872.882.797,36
Proventi speciali	1.495.013.216,90	0,00	0,00	1.495.013.216,90
Entrate derivanti da servizi resi dalle Amministrazioni statali	3.530.036.396,44	1.547.906,73	0,00	3.528.488.489,71

**DIMOSTRAZIONE DI CONCORDANZA
TRA GLI ACCERTAMENTI DI COMPETENZA DEL BILANCIO ED IL CONTO DEL PATRIMONIO
RIPARTIZIONE PER AMMINISTRAZIONE - TITOLO - NATURA - ATTIVITA'**

ESERCIZIO FINANZIARIO 2019

ENTRATE

AMMINISTRAZIONE: 02 - MINISTERO DELL'ECONOMIA E DELLE FINANZE

Titolo <i>Natura</i> Attività	ACCERTAMENTO TOTALE SECONDO IL BILANCIO	ENTRATE PROVENIENTI DAL PATRIMONIO		ENTRATE DEPURATE DEI MOVIMENTI PATRIMONIALI
		DIMINUZIONI DI ATTIVITA'	AUMENTI DI PASSIVITA'	
Redditi da capitale	14.080.831.697,70	3.317.407.600,46	0,00	10.763.424.097,24
Risorse proprie dell'Unione Europea	2.362.186.566,05	0,00	0,00	2.362.186.566,05
Entrate derivanti dal controllo e repressione delle irregolarità e degli illeciti	26.435.995.830,98	0,00	0,00	26.435.995.830,98
Entrate derivanti da movimenti di tesoreria	238.114.549,78	0,00	0,00	238.114.549,78
Restituzione, rimborsi, recuperi e concorsi vari	14.741.426.202,02	22.700.863,10	19.397.484,98	14.699.327.853,94
Entrate derivanti dalla gestione delle attività già svolte dall'Amministrazione autonoma dei Monopoli di Stato	11.350.332.192,76	0,00	0,00	11.350.332.192,76
Entrate non ricorrenti	1.672.399.245,54	788.012,00	6.319.998,00	1.665.291.235,54
Entrate di carattere straordinario	1.672.399.245,54	788.012,00	6.319.998,00	1.665.291.235,54
Alienazione e ammortamento dei beni patrimoniali e riscossione di crediti	2.010.471.922,51	890.884.235,22	0,00	1.119.587.687,29
Entrate non ricorrenti	2.010.471.922,51	890.884.235,22	0,00	1.119.587.687,29
Vendita dei beni dello Stato	26.020.176,64	6.423.799,51	0,00	19.596.377,13
Altre entrate in conto capitale	1.984.451.745,87	884.460.435,71	0,00	1.099.991.310,16
Accensione prestiti	260.408.770.239,00	1.250.000.000,00	259.158.770.239,00	0,00
Entrate ricorrenti	260.408.770.239,00	1.250.000.000,00	259.158.770.239,00	0,00
Gestione del debito pubblico	260.408.770.239,00	1.250.000.000,00	259.158.770.239,00	0,00
TOTALE AMMINISTRAZIONE 02.....	852.315.326.999,25	5.483.328.617,51	259.184.487.721,98	587.647.510.659,76

**DIMOSTRAZIONE DI CONCORDANZA
TRA GLI ACCERTAMENTI DI COMPETENZA DEL BILANCIO ED IL CONTO DEL PATRIMONIO
RIPARTIZIONE PER AMMINISTRAZIONE - TITOLO - NATURA - ATTIVITA'**

ESERCIZIO FINANZIARIO 2019

ENTRATE

AMMINISTRAZIONE: 03 - MINISTERO DELLO SVILUPPO ECONOMICO

Titolo <i>Natura</i> Attività	ACCERTAMENTO TOTALE SECONDO IL BILANCIO	ENTRATE PROVENIENTI DAL PATRIMONIO		ENTRATE DEPURATE DEI MOVIMENTI PATRIMONIALI
		DIMINUZIONI DI ATTIVITA'	AUMENTI DI PASSIVITA'	
Extra-Tributarie	969.512.062,54	0,00	0,00	969.512.062,54
Entrate ricorrenti	968.617.356,23	0,00	0,00	968.617.356,23
Proventi speciali	1.360,30	0,00	0,00	1.360,30
Entrate derivanti da servizi resi dalle Amministrazioni statali	346.158.822,07	0,00	0,00	346.158.822,07
Redditi da capitale	408,00	0,00	0,00	408,00
Entrate derivanti dal controllo e repressione delle irregolarita' e degli illeciti	239.626.133,72	0,00	0,00	239.626.133,72
Restituzione, rimborsi, recuperi e concorsi vari	382.830.632,14	0,00	0,00	382.830.632,14
Entrate non ricorrenti	894.706,31	0,00	0,00	894.706,31
Entrate di carattere straordinario	894.706,31	0,00	0,00	894.706,31
Alienazione e ammortamento dei beni patrimoniali e riscossione di crediti	107.730.500,72	0,00	0,00	107.730.500,72
Entrate non ricorrenti	107.730.500,72	0,00	0,00	107.730.500,72
Altre entrate in conto capitale	107.730.500,72	0,00	0,00	107.730.500,72
TOTALE AMMINISTRAZIONE 03.....	1.077.242.563,26	0,00	0,00	1.077.242.563,26

**DIMOSTRAZIONE DI CONCORDANZA
TRA GLI ACCERTAMENTI DI COMPETENZA DEL BILANCIO ED IL CONTO DEL PATRIMONIO
RIPARTIZIONE PER AMMINISTRAZIONE - TITOLO - NATURA - ATTIVITA'**

ESERCIZIO FINANZIARIO 2019

ENTRATE

AMMINISTRAZIONE: 04 - MINISTERO DEL LAVORO E DELLE POLITICHE SOCIALI

Titolo <i>Natura</i> Attività	ACCERTAMENTO TOTALE SECONDO IL BILANCIO	ENTRATE PROVENIENTI DAL PATRIMONIO		ENTRATE DEPURATE DEI MOVIMENTI PATRIMONIALI
		DIMINUZIONI DI ATTIVITA'	AUMENTI DI PASSIVITA'	
Extra-Tributarie	365.065.684,68	0,00	0,00	365.065.684,68
Entrate ricorrenti	347.017.353,70	0,00	0,00	347.017.353,70
Entrate derivanti da servizi resi dalle Amministrazioni statali	214.317,29	0,00	0,00	214.317,29
Entrate derivanti dal controllo e repressione delle irregolarità e degli illeciti	119.785.306,65	0,00	0,00	119.785.306,65
Restituzione, rimborsi, recuperi e concorsi vari	227.017.729,76	0,00	0,00	227.017.729,76
Entrate non ricorrenti	18.048.330,98	0,00	0,00	18.048.330,98
Entrate di carattere straordinario	18.048.330,98	0,00	0,00	18.048.330,98
TOTALE AMMINISTRAZIONE 04.....	365.065.684,68	0,00	0,00	365.065.684,68

**DIMOSTRAZIONE DI CONCORDANZA
TRA GLI ACCERTAMENTI DI COMPETENZA DEL BILANCIO ED IL CONTO DEL PATRIMONIO
RIPARTIZIONE PER AMMINISTRAZIONE - TITOLO - NATURA - ATTIVITA'**

ESERCIZIO FINANZIARIO 2019

ENTRATE

AMMINISTRAZIONE: 05 - MINISTERO DELLA GIUSTIZIA

Titolo <i>Natura</i> Attività	ACCERTAMENTO TOTALE SECONDO IL BILANCIO	ENTRATE PROVENIENTI DAL PATRIMONIO		ENTRATE DEPURATE DEI MOVIMENTI PATRIMONIALI
		DIMINUZIONI DI ATTIVITA'	AUMENTI DI PASSIVITA'	
Extra-Tributarie	2.057.460.386,22	0,00	0,00	2.057.460.386,22
<i>Entrate ricorrenti</i>	2.057.388.576,59	0,00	0,00	2.057.388.576,59
Entrate derivanti da servizi resi dalle Amministrazioni statali	42.358.864,50	0,00	0,00	42.358.864,50
Entrate derivanti dal controllo e repressione delle irregolarità e degli illeciti	1.669.279.409,81	0,00	0,00	1.669.279.409,81
Restituzione, rimborsi, recuperi e concorsi vari	345.750.302,28	0,00	0,00	345.750.302,28
<i>Entrate non ricorrenti</i>	71.809,63	0,00	0,00	71.809,63
Entrate di carattere straordinario	71.809,63	0,00	0,00	71.809,63
TOTALE AMMINISTRAZIONE 05.....	2.057.460.386,22	0,00	0,00	2.057.460.386,22

**DIMOSTRAZIONE DI CONCORDANZA
TRA GLI ACCERTAMENTI DI COMPETENZA DEL BILANCIO ED IL CONTO DEL PATRIMONIO
RIPARTIZIONE PER AMMINISTRAZIONE - TITOLO - NATURA - ATTIVITA'**

ESERCIZIO FINANZIARIO 2019

ENTRATE

AMMINISTRAZIONE: 06 - MINISTERO DEGLI AFFARI ESTERI E DELLA COOPERAZIONE INTERNAZIONALE

Titolo <i>Natura</i> Attività	ACCERTAMENTO TOTALE SECONDO IL BILANCIO	ENTRATE PROVENIENTI DAL PATRIMONIO		ENTRATE DEPURATE DEI MOVIMENTI PATRIMONIALI
		DIMINUZIONI DI ATTIVITA'	AUMENTI DI PASSIVITA'	
Extra-Tributarie	221.625.075,13	0,00	0,00	221.625.075,13
Entrate ricorrenti	186.065.935,13	0,00	0,00	186.065.935,13
Entrate derivanti da servizi resi dalle Amministrazioni statali	2.449.650,14	0,00	0,00	2.449.650,14
Restituzione, rimborsi, recuperi e concorsi vari	183.616.284,99	0,00	0,00	183.616.284,99
Entrate non ricorrenti	35.559.140,00	0,00	0,00	35.559.140,00
Entrate di carattere straordinario	35.559.140,00	0,00	0,00	35.559.140,00
Alienazione e ammortamento dei beni patrimoniali e riscossione di crediti	3.644.735,87	0,00	0,00	3.644.735,87
Entrate non ricorrenti	3.644.735,87	0,00	0,00	3.644.735,87
Vendita dei beni dello Stato	3.644.735,87	0,00	0,00	3.644.735,87
TOTALE AMMINISTRAZIONE 06.....	225.269.811,00	0,00	0,00	225.269.811,00

**DIMOSTRAZIONE DI CONCORDANZA
TRA GLI ACCERTAMENTI DI COMPETENZA DEL BILANCIO ED IL CONTO DEL PATRIMONIO
RIPARTIZIONE PER AMMINISTRAZIONE - TITOLO - NATURA - ATTIVITA'**

ESERCIZIO FINANZIARIO 2019

ENTRATE

AMMINISTRAZIONE: 07 - MINISTERO DELL'ISTRUZIONE, DELL'UNIVERSITA' E DELLA RICERCA

Titolo <i>Natura</i> Attività	ACCERTAMENTO TOTALE SECONDO IL BILANCIO	ENTRATE PROVENIENTI DAL PATRIMONIO		ENTRATE DEPURATE DEI MOVIMENTI PATRIMONIALI
		DIMINUZIONI DI ATTIVITA'	AUMENTI DI PASSIVITA'	
Extra-Tributarie	859.710.644,84	0,00	0,00	859.710.644,84
<i>Entrate ricorrenti</i>	721.123.298,08	0,00	0,00	721.123.298,08
Entrate derivanti da servizi resi dalle Amministrazioni statali	539.447,20	0,00	0,00	539.447,20
Restituzione, rimborsi, recuperi e concorsi vari	720.583.850,88	0,00	0,00	720.583.850,88
<i>Entrate non ricorrenti</i>	138.587.346,76	0,00	0,00	138.587.346,76
Entrate di carattere straordinario	138.587.346,76	0,00	0,00	138.587.346,76
TOTALE AMMINISTRAZIONE 07.....	859.710.644,84	0,00	0,00	859.710.644,84

**DIMOSTRAZIONE DI CONCORDANZA
TRA GLI ACCERTAMENTI DI COMPETENZA DEL BILANCIO ED IL CONTO DEL PATRIMONIO
RIPARTIZIONE PER AMMINISTRAZIONE - TITOLO - NATURA - ATTIVITA'**

ESERCIZIO FINANZIARIO 2019

ENTRATE

AMMINISTRAZIONE: 08 - MINISTERO DELL'INTERNO

Titolo <i>Natura</i> Attività	ACCERTAMENTO TOTALE SECONDO IL BILANCIO	ENTRATE PROVENIENTI DAL PATRIMONIO		ENTRATE DEPURATE DEI MOVIMENTI PATRIMONIALI
		DIMINUZIONI DI ATTIVITA'	AUMENTI DI PASSIVITA'	
Extra-Tributarie	3.977.225.998,45	45.990.321,00	0,00	3.931.235.677,45
Entrate ricorrenti	3.520.434.588,60	45.990.321,00	0,00	3.474.444.267,60
Entrate derivanti da servizi resi dalle Amministrazioni statali	157.098.094,22	0,00	0,00	157.098.094,22
Redditi da capitale	113.998,12	0,00	0,00	113.998,12
Entrate derivanti dal controllo e repressione delle irregolarita' e degli illeciti	2.825.183,22	0,00	0,00	2.825.183,22
Restituzione, rimborsi, recuperi e concorsi vari	3.360.397.313,04	45.990.321,00	0,00	3.314.406.992,04
Entrate non ricorrenti	456.791.409,85	0,00	0,00	456.791.409,85
Entrate di carattere straordinario	456.791.409,85	0,00	0,00	456.791.409,85
Alienazione e ammortamento dei beni patrimoniali e riscossione di crediti	718.642,71	0,00	0,00	718.642,71
Entrate non ricorrenti	718.642,71	0,00	0,00	718.642,71
Altre entrate in conto capitale	718.642,71	0,00	0,00	718.642,71
TOTALE AMMINISTRAZIONE 08.....	3.977.944.641,16	45.990.321,00	0,00	3.931.954.320,16

**DIMOSTRAZIONE DI CONCORDANZA
TRA GLI ACCERTAMENTI DI COMPETENZA DEL BILANCIO ED IL CONTO DEL PATRIMONIO
RIPARTIZIONE PER AMMINISTRAZIONE - TITOLO - NATURA - ATTIVITA'**

ESERCIZIO FINANZIARIO 2019

ENTRATE

AMMINISTRAZIONE: 09 - MINISTERO DELL'AMBIENTE E DELLA TUTELA DEL TERRITORIO E DEL MARE

Titolo <i>Natura</i> Attività	ACCERTAMENTO TOTALE SECONDO IL BILANCIO	ENTRATE PROVENIENTI DAL PATRIMONIO		ENTRATE DEPURATE DEI MOVIMENTI PATRIMONIALI
		DIMINUZIONI DI ATTIVITA'	AUMENTI DI PASSIVITA'	
Extra-Tributarie	1.519.889.016,35	0,00	0,00	1.519.889.016,35
<i>Entrate ricorrenti</i>	45.102.544,56	0,00	0,00	45.102.544,56
Proventi speciali	954.543,22	0,00	0,00	954.543,22
Entrate derivanti da servizi resi dalle Amministrazioni statali	17.100.847,28	0,00	0,00	17.100.847,28
Entrate derivanti dal controllo e repressione delle irregolarita' e degli illeciti	17.353.512,60	0,00	0,00	17.353.512,60
Restituzione, rimborsi, recuperi e concorsi vari	9.693.641,46	0,00	0,00	9.693.641,46
<i>Entrate non ricorrenti</i>	1.474.786.471,79	0,00	0,00	1.474.786.471,79
Entrate di carattere straordinario	1.474.786.471,79	0,00	0,00	1.474.786.471,79
TOTALE AMMINISTRAZIONE 09.....	1.519.889.016,35	0,00	0,00	1.519.889.016,35

**DIMOSTRAZIONE DI CONCORDANZA
TRA GLI ACCERTAMENTI DI COMPETENZA DEL BILANCIO ED IL CONTO DEL PATRIMONIO
RIPARTIZIONE PER AMMINISTRAZIONE - TITOLO - NATURA - ATTIVITA'**

ESERCIZIO FINANZIARIO 2019

ENTRATE

AMMINISTRAZIONE: 10 - MINISTERO DELLE INFRASTRUTTURE E DEI TRASPORTI

Titolo <i>Natura</i> Attività	ACCERTAMENTO TOTALE SECONDO IL BILANCIO	ENTRATE PROVENIENTI DAL PATRIMONIO		ENTRATE DEPURATE DEI MOVIMENTI PATRIMONIALI
		DIMINUZIONI DI ATTIVITA'	AUMENTI DI PASSIVITA'	
Extra-Tributarie	1.188.968.847,57	5.091.315,26	0,00	1.183.877.532,31
<i>Entrate ricorrenti</i>	1.119.157.499,33	5.091.315,26	0,00	1.114.066.184,07
Proventi speciali	27.366.329,38	0,00	0,00	27.366.329,38
Entrate derivanti da servizi resi dalle Amministrazioni statali	642.960.005,04	0,00	0,00	642.960.005,04
Redditi da capitale	28.819.179,85	0,00	0,00	28.819.179,85
Entrate derivanti dal controllo e repressione delle irregolarita' e degli illeciti	292.542.449,19	0,00	0,00	292.542.449,19
Restituzione, rimborsi, recuperi e concorsi vari	127.469.535,87	5.091.315,26	0,00	122.378.220,61
<i>Entrate non ricorrenti</i>	69.811.348,24	0,00	0,00	69.811.348,24
Entrate di carattere straordinario	69.811.348,24	0,00	0,00	69.811.348,24
TOTALE AMMINISTRAZIONE 10.....	1.188.968.847,57	5.091.315,26	0,00	1.183.877.532,31

**DIMOSTRAZIONE DI CONCORDANZA
TRA GLI ACCERTAMENTI DI COMPETENZA DEL BILANCIO ED IL CONTO DEL PATRIMONIO
RIPARTIZIONE PER AMMINISTRAZIONE - TITOLO - NATURA - ATTIVITA'**

ESERCIZIO FINANZIARIO 2019

ENTRATE

AMMINISTRAZIONE: 12 - MINISTERO DELLA DIFESA

Titolo <i>Natura</i> Attività	ACCERTAMENTO TOTALE SECONDO IL BILANCIO	ENTRATE PROVENIENTI DAL PATRIMONIO		ENTRATE DEPURATE DEI MOVIMENTI PATRIMONIALI
		DIMINUZIONI DI ATTIVITA'	AUMENTI DI PASSIVITA'	
Extra-Tributarie	1.345.291.965,55	206.341.560,67	0,00	1.138.950.404,88
Entrate ricorrenti	1.344.856.772,30	206.341.543,90	0,00	1.138.515.228,40
Entrate derivanti da servizi resi dalle Amministrazioni statali	288.258.288,37	2.752.632,20	0,00	285.505.656,17
Entrate derivanti dal controllo e repressione delle irregolarità e degli illeciti	11.953.767,36	0,00	0,00	11.953.767,36
Restituzione, rimborsi, recuperi e concorsi vari	1.044.644.716,57	203.588.911,70	0,00	841.055.804,87
Entrate non ricorrenti	435.193,25	16,77	0,00	435.176,48
Entrate di carattere straordinario	435.193,25	16,77	0,00	435.176,48
Alienazione e ammortamento dei beni patrimoniali e riscossione di crediti	9.028.302,55	0,00	0,00	9.028.302,55
Entrate non ricorrenti	9.028.302,55	0,00	0,00	9.028.302,55
Vendita dei beni dello Stato	9.028.302,55	0,00	0,00	9.028.302,55
TOTALE AMMINISTRAZIONE 12.....	1.354.320.268,10	206.341.560,67	0,00	1.147.978.707,43

**DIMOSTRAZIONE DI CONCORDANZA
TRA GLI ACCERTAMENTI DI COMPETENZA DEL BILANCIO ED IL CONTO DEL PATRIMONIO
RIPARTIZIONE PER AMMINISTRAZIONE - TITOLO - NATURA - ATTIVITA'**

ESERCIZIO FINANZIARIO 2019

ENTRATE

AMMINISTRAZIONE: 13 - MINISTERO DELLE POLITICHE AGRICOLE ALIMENTARI E FORESTALI

Titolo <i>Natura</i> Attività	ACCERTAMENTO TOTALE SECONDO IL BILANCIO	ENTRATE PROVENIENTI DAL PATRIMONIO		ENTRATE DEPURATE DEI MOVIMENTI PATRIMONIALI
		DIMINUZIONI DI ATTIVITA'	AUMENTI DI PASSIVITA'	
Extra-Tributarie	47.487.296,29	892.150,86	0,00	46.595.145,43
<i>Entrate ricorrenti</i>	46.531.932,64	892.150,86	0,00	45.639.781,78
Entrate derivanti da servizi resi dalle Amministrazioni statali	18.332.056,86	0,00	0,00	18.332.056,86
Entrate derivanti dal controllo e repressione delle irregolarità e degli illeciti	6.833.323,98	0,00	0,00	6.833.323,98
Restituzione, rimborsi, recuperi e concorsi vari	21.366.551,80	892.150,86	0,00	20.474.400,94
<i>Entrate non ricorrenti</i>	955.363,65	0,00	0,00	955.363,65
Entrate di carattere straordinario	955.363,65	0,00	0,00	955.363,65
TOTALE AMMINISTRAZIONE 13.....	47.487.296,29	892.150,86	0,00	46.595.145,43

**DIMOSTRAZIONE DI CONCORDANZA
TRA GLI ACCERTAMENTI DI COMPETENZA DEL BILANCIO ED IL CONTO DEL PATRIMONIO
RIPARTIZIONE PER AMMINISTRAZIONE - TITOLO - NATURA - ATTIVITA'**

ESERCIZIO FINANZIARIO 2019

ENTRATE

AMMINISTRAZIONE: 14 - MINISTERO PER I BENI E LE ATTIVITA' CULTURALI E DEL TURISMO

Titolo <i>Natura</i> Attività	ACCERTAMENTO TOTALE SECONDO IL BILANCIO	ENTRATE PROVENIENTI DAL PATRIMONIO		ENTRATE DEPURATE DEI MOVIMENTI PATRIMONIALI
		DIMINUZIONI DI ATTIVITA'	AUMENTI DI PASSIVITA'	
Extra-Tributarie	659.685.767,86	0,00	0,00	659.685.767,86
<i>Entrate ricorrenti</i>	113.194.978,42	0,00	0,00	113.194.978,42
Entrate derivanti da servizi resi dalle Amministrazioni statali	67.513.548,70	0,00	0,00	67.513.548,70
Redditi da capitale	2.271,08	0,00	0,00	2.271,08
Entrate derivanti dal controllo e repressione delle irregolarita' e degli illeciti	5.144,00	0,00	0,00	5.144,00
Restituzione, rimborsi, recuperi e concorsi vari	45.674.014,64	0,00	0,00	45.674.014,64
<i>Entrate non ricorrenti</i>	546.490.789,44	0,00	0,00	546.490.789,44
Entrate di carattere straordinario	546.490.789,44	0,00	0,00	546.490.789,44
TOTALE AMMINISTRAZIONE 14.....	659.685.767,86	0,00	0,00	659.685.767,86

**DIMOSTRAZIONE DI CONCORDANZA
TRA GLI ACCERTAMENTI DI COMPETENZA DEL BILANCIO ED IL CONTO DEL PATRIMONIO
RIPARTIZIONE PER AMMINISTRAZIONE - TITOLO - NATURA - ATTIVITA'**

ESERCIZIO FINANZIARIO 2019

ENTRATE

AMMINISTRAZIONE: 15 - MINISTERO DELLA SALUTE

Titolo <i>Natura</i> Attività	ACCERTAMENTO TOTALE SECONDO IL BILANCIO	ENTRATE PROVENIENTI DAL PATRIMONIO		ENTRATE DEPURATE DEI MOVIMENTI PATRIMONIALI
		DIMINUZIONI DI ATTIVITA'	AUMENTI DI PASSIVITA'	
Extra-Tributarie	344.529.180,55	0,00	0,00	344.529.180,55
Entrate ricorrenti	344.522.957,84	0,00	0,00	344.522.957,84
Proventi speciali	17.886.417,41	0,00	0,00	17.886.417,41
Entrate derivanti da servizi resi dalle Amministrazioni statali	85.487.527,18	0,00	0,00	85.487.527,18
Entrate derivanti dal controllo e repressione delle irregolarita' e degli illeciti	375.541,99	0,00	0,00	375.541,99
Restituzione, rimborsi, recuperi e concorsi vari	240.773.471,26	0,00	0,00	240.773.471,26
Entrate non ricorrenti	6.222,71	0,00	0,00	6.222,71
Entrate di carattere straordinario	6.222,71	0,00	0,00	6.222,71
TOTALE AMMINISTRAZIONE 15.....	344.529.180,55	0,00	0,00	344.529.180,55

**DIMOSTRAZIONE DI CONCORDANZA
TRA GLI ACCERTAMENTI DI COMPETENZA DEL BILANCIO ED IL CONTO DEL PATRIMONIO
RIPARTIZIONE PER AMMINISTRAZIONE - TITOLO - NATURA - ATTIVITA' - PROVENTI**

ESERCIZIO FINANZIARIO 2019

ENTRATE

AMMINISTRAZIONE: 02 - MINISTERO DELL'ECONOMIA E DELLE FINANZE

Titolo <i>Natura</i> Attività Proventi	ACCERTAMENTO TOTALE SECONDO IL BILANCIO	ENTRATE PROVENIENTI DAL PATRIMONIO		ENTRATE DEPURATE DEI MOVIMENTI PATRIMONIALI
		DIMINUZIONI DI ATTIVITA'	AUMENTI DI PASSIVITA'	
Tributarie	513.989.748.939,57	0,00	0,00	513.989.748.939,57
<i>Entrate ricorrenti</i>	510.675.087.933,43	0,00	0,00	510.675.087.933,43
Imposta sul reddito delle persone fisiche	201.839.508.057,26	0,00	0,00	201.839.508.057,26
Entrate derivanti dall'attività ordinaria di gestione	191.613.843.984,70	0,00	0,00	191.613.843.984,70
Entrate derivanti dall'attività di accertamento e controllo	10.225.664.072,56	0,00	0,00	10.225.664.072,56
Imposta sul reddito delle società	39.569.256.605,14	0,00	0,00	39.569.256.605,14
Entrate derivanti dall'attività ordinaria di gestione	33.733.489.378,67	0,00	0,00	33.733.489.378,67
Entrate derivanti dall'attività di accertamento e controllo	5.835.767.226,47	0,00	0,00	5.835.767.226,47
Sostitutive	15.078.926.621,34	0,00	0,00	15.078.926.621,34
Entrate derivanti dall'attività ordinaria di gestione	14.945.437.845,68	0,00	0,00	14.945.437.845,68
Entrate derivanti dall'attività di accertamento e controllo	133.488.775,66	0,00	0,00	133.488.775,66
Altre imposte dirette	10.366.479.219,38	0,00	0,00	10.366.479.219,38
Entrate derivanti dall'attività ordinaria di gestione	10.045.975.871,83	0,00	0,00	10.045.975.871,83
Entrate derivanti dall'attività di accertamento e controllo	320.503.347,55	0,00	0,00	320.503.347,55
Imposta sul valore aggiunto	160.666.919.473,62	0,00	0,00	160.666.919.473,62
Entrate derivanti dall'attività ordinaria di gestione	136.862.473.192,22	0,00	0,00	136.862.473.192,22
Entrate derivanti dall'attività di accertamento e controllo	23.804.446.281,40	0,00	0,00	23.804.446.281,40
Registro, bollo e sostitutiva	12.139.365.060,45	0,00	0,00	12.139.365.060,45
Entrate derivanti dall'attività ordinaria di gestione	11.741.960.679,86	0,00	0,00	11.741.960.679,86
Entrate derivanti dall'attività di accertamento e controllo	397.404.380,59	0,00	0,00	397.404.380,59
Accisa e imposta erariale sugli oli minerali	26.237.550.196,12	0,00	0,00	26.237.550.196,12
Entrate derivanti dall'attività ordinaria di gestione	26.085.841.572,06	0,00	0,00	26.085.841.572,06
Entrate derivanti dall'attività di accertamento e controllo	151.708.624,06	0,00	0,00	151.708.624,06
Accisa e imposta erariale su altri prodotti	8.336.455.887,83	0,00	0,00	8.336.455.887,83

**DIMOSTRAZIONE DI CONCORDANZA
TRA GLI ACCERTAMENTI DI COMPETENZA DEL BILANCIO ED IL CONTO DEL PATRIMONIO
RIPARTIZIONE PER AMMINISTRAZIONE - TITOLO - NATURA - ATTIVITA' - PROVENTI**

ESERCIZIO FINANZIARIO 2019

ENTRATE

AMMINISTRAZIONE: 02 - MINISTERO DELL'ECONOMIA E DELLE FINANZE

Titolo <i>Natura</i> Attività Proventi	ACCERTAMENTO TOTALE SECONDO IL BILANCIO	ENTRATE PROVENIENTI DAL PATRIMONIO		ENTRATE DEPURATE DEI MOVIMENTI PATRIMONIALI
		DIMINUZIONI DI ATTIVITA'	AUMENTI DI PASSIVITA'	
Entrate derivanti dall'attività ordinaria di gestione	8.036.986.536,91	0,00	0,00	8.036.986.536,91
Entrate derivanti dall'attività di accertamento e controllo	299.469.350,92	0,00	0,00	299.469.350,92
Imposte sui generi di Monopolio	10.691.128.252,29	0,00	0,00	10.691.128.252,29
Entrate derivanti dall'attività ordinaria di gestione	10.691.128.187,96	0,00	0,00	10.691.128.187,96
Entrate derivanti dall'attività di accertamento e controllo	64,33	0,00	0,00	64,33
Lotto	7.624.392.511,24	0,00	0,00	7.624.392.511,24
Entrate derivanti dall'attività ordinaria di gestione	7.624.392.511,24	0,00	0,00	7.624.392.511,24
Imposte gravanti sui giochi	6.933.602.399,56	0,00	0,00	6.933.602.399,56
Entrate derivanti dall'attività ordinaria di gestione	6.931.865.033,06	0,00	0,00	6.931.865.033,06
Entrate derivanti dall'attività di accertamento e controllo	1.737.366,50	0,00	0,00	1.737.366,50
Lotterie ed altri giochi	365.011.058,62	0,00	0,00	365.011.058,62
Entrate derivanti dall'attività ordinaria di gestione	316.253.416,62	0,00	0,00	316.253.416,62
Entrate derivanti dall'attività di accertamento e controllo	48.757.642,00	0,00	0,00	48.757.642,00
Altre imposte indirette	10.826.492.590,58	0,00	0,00	10.826.492.590,58
Entrate derivanti dall'attività ordinaria di gestione	10.323.159.213,50	0,00	0,00	10.323.159.213,50
Entrate derivanti dall'attività di accertamento e controllo	503.333.377,08	0,00	0,00	503.333.377,08
Entrate non ricorrenti	3.314.661.006,14	0,00	0,00	3.314.661.006,14
Sostitutive	2.179.542.753,94	0,00	0,00	2.179.542.753,94
Entrate derivanti dall'attività ordinaria di gestione	2.162.170.229,96	0,00	0,00	2.162.170.229,96
Entrate derivanti dall'attività di accertamento e controllo	17.372.523,98	0,00	0,00	17.372.523,98
Altre imposte dirette	49.299.177,50	0,00	0,00	49.299.177,50
Entrate derivanti dall'attività ordinaria di gestione	11.613.626,38	0,00	0,00	11.613.626,38
Entrate derivanti dall'attività di accertamento e controllo	37.685.551,12	0,00	0,00	37.685.551,12
Condoni dirette	263.179.823,95	0,00	0,00	263.179.823,95

**DIMOSTRAZIONE DI CONCORDANZA
TRA GLI ACCERTAMENTI DI COMPETENZA DEL BILANCIO ED IL CONTO DEL PATRIMONIO
RIPARTIZIONE PER AMMINISTRAZIONE - TITOLO - NATURA - ATTIVITA' - PROVENTI**

ESERCIZIO FINANZIARIO 2019

ENTRATE

AMMINISTRAZIONE: 02 - MINISTERO DELL'ECONOMIA E DELLE FINANZE

Titolo <i>Natura</i> Attività Proventi	ACCERTAMENTO TOTALE SECONDO IL BILANCIO	ENTRATE PROVENIENTI DAL PATRIMONIO		ENTRATE DEPURATE DEI MOVIMENTI PATRIMONIALI
		DIMINUZIONI DI ATTIVITA'	AUMENTI DI PASSIVITA'	
Entrate derivanti dall'attività ordinaria di gestione	8,00	0,00	0,00	8,00
Entrate derivanti dall'attività di accertamento e controllo	263.179.815,95	0,00	0,00	263.179.815,95
Altre imposte indirette	804.777.795,23	0,00	0,00	804.777.795,23
Entrate derivanti dall'attività ordinaria di gestione	766.759.021,61	0,00	0,00	766.759.021,61
Entrate derivanti dall'attività di accertamento e controllo	38.018.773,62	0,00	0,00	38.018.773,62
Condoni indirette	17.861.455,52	0,00	0,00	17.861.455,52
Entrate derivanti dall'attività ordinaria di gestione	294.876,88	0,00	0,00	294.876,88
Entrate derivanti dall'attività di accertamento e controllo	17.566.578,64	0,00	0,00	17.566.578,64
Extra-Tributarie	75.906.335.898,17	3.342.444.382,29	25.717.482,98	72.538.174.032,90
Entrate ricorrenti	74.233.936.652,63	3.341.656.370,29	19.397.484,98	70.872.882.797,36
Proventi speciali	1.495.013.216,90	0,00	0,00	1.495.013.216,90
Diritti e tributi speciali	1.495.013.216,90	0,00	0,00	1.495.013.216,90
Entrate derivanti da servizi resi dalle Amministrazioni statali	3.530.036.396,44	1.547.906,73	0,00	3.528.488.489,71
Vendita beni e servizi resi da Amministrazioni statali	842.967.089,33	369.879,29	0,00	842.597.210,04
Vendita beni e servizi resi da Amministrazioni statali ed altre entrate collegate o da riassegnare ai competenti stati di previsione	292.346.924,84	1.178.027,44	0,00	291.168.897,40
Contributi vari ed altre entrate eventuali e diverse	2.394.722.382,27	0,00	0,00	2.394.722.382,27
Redditi da capitale	14.080.831.697,70	3.317.407.600,46	0,00	10.763.424.097,24
Retrocessione interessi	1.249.986.886,24	0,00	0,00	1.249.986.886,24
Proventi del demanio	234.465.647,79	0,00	0,00	234.465.647,79
Interessi	3.465.439.239,83	0,00	0,00	3.465.439.239,83
Avanzi di gestione	5.720.564.339,47	11.031.944,47	0,00	5.709.532.395,00
Dividendi	3.312.297.573,99	3.306.375.655,99	0,00	5.921.918,00
Altri proventi	94.405,95	0,00	0,00	94.405,95

**DIMOSTRAZIONE DI CONCORDANZA
TRA GLI ACCERTAMENTI DI COMPETENZA DEL BILANCIO ED IL CONTO DEL PATRIMONIO
RIPARTIZIONE PER AMMINISTRAZIONE - TITOLO - NATURA - ATTIVITA' - PROVENTI**

ESERCIZIO FINANZIARIO 2019

ENTRATE

AMMINISTRAZIONE: 02 - MINISTERO DELL'ECONOMIA E DELLE FINANZE

Titolo <i>Natura</i> Attività Proventi	ACCERTAMENTO TOTALE SECONDO IL BILANCIO	ENTRATE PROVENIENTI DAL PATRIMONIO		ENTRATE DEPURATE DEI MOVIMENTI PATRIMONIALI
		DIMINUZIONI DI ATTIVITA'	AUMENTI DI PASSIVITA'	
Altri redditi da capitale collegati o da riassegnare ai competenti stati di previsione	97.983.604,43	0,00	0,00	97.983.604,43
Risorse proprie dell'Unione Europea	2.362.186.566,05	0,00	0,00	2.362.186.566,05
Dazi	2.362.186.566,05	0,00	0,00	2.362.186.566,05
Entrate derivanti dal controllo e repressione delle irregolarita' e degli illeciti	26.435.995.830,98	0,00	0,00	26.435.995.830,98
Multe, ammende, sanzioni	21.756.460.148,05	0,00	0,00	21.756.460.148,05
Altre entrate correlate ad illeciti	90.610,48	0,00	0,00	90.610,48
Entrate correlate a multe, ammende, sanzioni e illeciti collegate o da riassegnare ai competenti stati di previsione	4.679.445.072,45	0,00	0,00	4.679.445.072,45
Entrate derivanti da movimenti di tesoreria	238.114.549,78	0,00	0,00	238.114.549,78
Prelevamenti da conti di tesoreria	238.114.549,78	0,00	0,00	238.114.549,78
Restituzione, rimborsi, recuperi e concorsi vari	14.741.426.202,02	22.700.863,10	19.397.484,98	14.699.327.853,94
Restituzione di finanziamenti	4.447,20	0,00	0,00	4.447,20
Altre entrate	10.587.317.257,10	22.700.863,10	19.397.484,98	10.545.218.909,02
Rimborsi, contributi, recuperi e concorsi vari collegati o da riassegnare ai competenti stati di previsione	4.154.104.497,72	0,00	0,00	4.154.104.497,72
Entrate derivanti dalla gestione delle attivita' gia' svolte dall'Amministrazione autonoma dei Monopoli di Stato	11.350.332.192,76	0,00	0,00	11.350.332.192,76
Entrate derivanti dalla gestione di giochi e lotterie	11.249.710.400,45	0,00	0,00	11.249.710.400,45
Entrate residuali	100.621.792,31	0,00	0,00	100.621.792,31
Entrate non ricorrenti	1.672.399.245,54	788.012,00	6.319.998,00	1.665.291.235,54
Entrate di carattere straordinario	1.672.399.245,54	788.012,00	6.319.998,00	1.665.291.235,54
Entrate provenienti dal settore statale	3.908,96	0,00	0,00	3.908,96
Altre entrate in conto capitale	1.264.539.678,40	788.012,00	6.319.998,00	1.257.431.668,40
Entrate di carattere straordinario collegate o da riassegnare ai competenti stati di previsione	407.855.658,18	0,00	0,00	407.855.658,18
Alienazione e ammortamento dei beni patrimoniali e riscossione di crediti	2.010.471.922,51	890.884.235,22	0,00	1.119.587.687,29

**DIMOSTRAZIONE DI CONCORDANZA
TRA GLI ACCERTAMENTI DI COMPETENZA DEL BILANCIO ED IL CONTO DEL PATRIMONIO
RIPARTIZIONE PER AMMINISTRAZIONE - TITOLO - NATURA - ATTIVITA' - PROVENTI**

ESERCIZIO FINANZIARIO 2019

ENTRATE

AMMINISTRAZIONE: 02 - MINISTERO DELL'ECONOMIA E DELLE FINANZE

Titolo <i>Natura</i> Attività Proventi	ACCERTAMENTO TOTALE SECONDO IL BILANCIO	ENTRATE PROVENIENTI DAL PATRIMONIO		ENTRATE DEPURATE DEI MOVIMENTI PATRIMONIALI
		DIMINUZIONI DI ATTIVITA'	AUMENTI DI PASSIVITA'	
Entrate non ricorrenti	2.010.471.922,51	890.884.235,22	0,00	1.119.587.687,29
Vendita dei beni dello Stato	26.020.176,64	6.423.799,51	0,00	19.596.377,13
Vendita di titoli e di altri cespiti	350.121,82	45.920,00	0,00	304.201,82
Vendita di immobili e di altri cespiti	25.670.054,82	6.377.879,51	0,00	19.292.175,31
Altre entrate in conto capitale	1.984.451.745,87	884.460.435,71	0,00	1.099.991.310,16
Ammortamento dei beni patrimoniali	468.826.329,00	0,00	0,00	468.826.329,00
Rimborso di anticipazione e riscossione di crediti	1.515.625.416,87	884.460.435,71	0,00	631.164.981,16
Accensione prestiti	260.408.770.239,00	1.250.000.000,00	259.158.770.239,00	0,00
Entrate ricorrenti	260.408.770.239,00	1.250.000.000,00	259.158.770.239,00	0,00
Gestione del debito pubblico	260.408.770.239,00	1.250.000.000,00	259.158.770.239,00	0,00
Emissione dei titoli di Stato	259.051.784.575,00	0,00	259.051.784.575,00	0,00
Contrazione mutui ed altre emissioni	1.356.985.664,00	1.250.000.000,00	106.985.664,00	0,00
TOTALE AMMINISTRAZIONE 02.....	852.315.326.999,25	5.483.328.617,51	259.184.487.721,98	587.647.510.659,76

**DIMOSTRAZIONE DI CONCORDANZA
TRA GLI ACCERTAMENTI DI COMPETENZA DEL BILANCIO ED IL CONTO DEL PATRIMONIO
RIPARTIZIONE PER AMMINISTRAZIONE - TITOLO - NATURA - ATTIVITA' - PROVENTI**

ESERCIZIO FINANZIARIO 2019

ENTRATE

AMMINISTRAZIONE: 03 - MINISTERO DELLO SVILUPPO ECONOMICO

Titolo <i>Natura</i> Attività Proventi	ACCERTAMENTO TOTALE SECONDO IL BILANCIO	ENTRATE PROVENIENTI DAL PATRIMONIO		ENTRATE DEPURATE DEI MOVIMENTI PATRIMONIALI
		DIMINUZIONI DI ATTIVITA'	AUMENTI DI PASSIVITA'	
Extra-Tributarie	969.512.062,54	0,00	0,00	969.512.062,54
<i>Entrate ricorrenti</i>	968.617.356,23	0,00	0,00	968.617.356,23
Proventi speciali	1.360,30	0,00	0,00	1.360,30
Diritti e tributi speciali	1.360,30	0,00	0,00	1.360,30
Entrate derivanti da servizi resi dalle Amministrazioni statali	346.158.822,07	0,00	0,00	346.158.822,07
Vendita beni e servizi resi da Amministrazioni statali	327.105.319,32	0,00	0,00	327.105.319,32
Vendita beni e servizi resi da Amministrazioni statali ed altre entrate collegate o da riassegnare ai competenti stati di previsione	18.743.052,18	0,00	0,00	18.743.052,18
Contributi vari ed altre entrate eventuali e diverse	310.450,57	0,00	0,00	310.450,57
Redditi da capitale	408,00	0,00	0,00	408,00
Proventi del demanio	408,00	0,00	0,00	408,00
Entrate derivanti dal controllo e repressione delle irregolarita' e degli illeciti	239.626.133,72	0,00	0,00	239.626.133,72
Multe, ammende, sanzioni	2.556.402,72	0,00	0,00	2.556.402,72
Entrate correlate a multe, ammende, sanzioni e illeciti collegate o da riassegnare ai competenti stati di previsione	237.069.731,00	0,00	0,00	237.069.731,00
Restituzione, rimborsi, recuperi e concorsi vari	382.830.632,14	0,00	0,00	382.830.632,14
Restituzione di finanziamenti	141.715.953,68	0,00	0,00	141.715.953,68
Altre entrate	66.882.401,71	0,00	0,00	66.882.401,71
Rimborsi, contributi, recuperi e concorsi vari collegati o da riassegnare ai competenti stati di previsione	174.232.276,75	0,00	0,00	174.232.276,75
<i>Entrate non ricorrenti</i>	894.706,31	0,00	0,00	894.706,31
Entrate di carattere straordinario	894.706,31	0,00	0,00	894.706,31
Altre entrate in conto capitale	9.746,89	0,00	0,00	9.746,89
Entrate di carattere straordinario collegate o da riassegnare ai competenti stati di previsione	884.959,42	0,00	0,00	884.959,42
Alienazione e ammortamento dei beni patrimoniali e riscossione di crediti	107.730.500,72	0,00	0,00	107.730.500,72

**DIMOSTRAZIONE DI CONCORDANZA
TRA GLI ACCERTAMENTI DI COMPETENZA DEL BILANCIO ED IL CONTO DEL PATRIMONIO
RIPARTIZIONE PER AMMINISTRAZIONE - TITOLO - NATURA - ATTIVITA' - PROVENTI**

ESERCIZIO FINANZIARIO 2019

ENTRATE

AMMINISTRAZIONE: 03 - MINISTERO DELLO SVILUPPO ECONOMICO

Titolo <i>Natura</i> Attività Proventi	ACCERTAMENTO TOTALE SECONDO IL BILANCIO	ENTRATE PROVENIENTI DAL PATRIMONIO		ENTRATE DEPURATE DEI MOVIMENTI PATRIMONIALI
		DIMINUZIONI DI ATTIVITA'	AUMENTI DI PASSIVITA'	
<i>Entrate non ricorrenti</i>	107.730.500,72	0,00	0,00	107.730.500,72
Altre entrate in conto capitale	107.730.500,72	0,00	0,00	107.730.500,72
Rimborso di anticipazione e riscossione di crediti	107.730.500,72	0,00	0,00	107.730.500,72
TOTALE AMMINISTRAZIONE 03.....	1.077.242.563,26	0,00	0,00	1.077.242.563,26

**DIMOSTRAZIONE DI CONCORDANZA
TRA GLI ACCERTAMENTI DI COMPETENZA DEL BILANCIO ED IL CONTO DEL PATRIMONIO
RIPARTIZIONE PER AMMINISTRAZIONE - TITOLO - NATURA - ATTIVITA' - PROVENTI**

ESERCIZIO FINANZIARIO 2019

ENTRATE

AMMINISTRAZIONE: 04 - MINISTERO DEL LAVORO E DELLE POLITICHE SOCIALI

Titolo <i>Natura</i> Attività Proventi	ACCERTAMENTO TOTALE SECONDO IL BILANCIO	ENTRATE PROVENIENTI DAL PATRIMONIO		ENTRATE DEPURATE DEI MOVIMENTI PATRIMONIALI
		DIMINUZIONI DI ATTIVITA'	AUMENTI DI PASSIVITA'	
Extra-Tributarie	365.065.684,68	0,00	0,00	365.065.684,68
<i>Entrate ricorrenti</i>	347.017.353,70	0,00	0,00	347.017.353,70
Entrate derivanti da servizi resi dalle Amministrazioni statali	214.317,29	0,00	0,00	214.317,29
Vendita beni e servizi resi da Amministrazioni statali	206,56	0,00	0,00	206,56
Vendita beni e servizi resi da Amministrazioni statali ed altre entrate collegate o da riassegnare ai competenti stati di previsione	214.110,73	0,00	0,00	214.110,73
Entrate derivanti dal controllo e repressione delle irregolarita' e degli illeciti	119.785.306,65	0,00	0,00	119.785.306,65
Entrate correlate a multe, ammende, sanzioni e illeciti collegate o da riassegnare ai competenti stati di previsione	119.785.306,65	0,00	0,00	119.785.306,65
Restituzione, rimborsi, recuperi e concorsi vari	227.017.729,76	0,00	0,00	227.017.729,76
Altre entrate	217.803.356,83	0,00	0,00	217.803.356,83
Rimborsi, contributi, recuperi e concorsi vari collegati o da riassegnare ai competenti stati di previsione	9.214.372,93	0,00	0,00	9.214.372,93
<i>Entrate non ricorrenti</i>	18.048.330,98	0,00	0,00	18.048.330,98
Entrate di carattere straordinario	18.048.330,98	0,00	0,00	18.048.330,98
Entrate provenienti dal settore statale	548.330,98	0,00	0,00	548.330,98
Altre entrate in conto capitale	17.500.000,00	0,00	0,00	17.500.000,00
TOTALE AMMINISTRAZIONE 04.....	365.065.684,68	0,00	0,00	365.065.684,68

**DIMOSTRAZIONE DI CONCORDANZA
TRA GLI ACCERTAMENTI DI COMPETENZA DEL BILANCIO ED IL CONTO DEL PATRIMONIO
RIPARTIZIONE PER AMMINISTRAZIONE - TITOLO - NATURA - ATTIVITA' - PROVENTI**

ESERCIZIO FINANZIARIO 2019

ENTRATE

AMMINISTRAZIONE: 05 - MINISTERO DELLA GIUSTIZIA

Titolo <i>Natura</i> Attività Proventi	ACCERTAMENTO TOTALE SECONDO IL BILANCIO	ENTRATE PROVENIENTI DAL PATRIMONIO		ENTRATE DEPURATE DEI MOVIMENTI PATRIMONIALI
		DIMINUZIONI DI ATTIVITA'	AUMENTI DI PASSIVITA'	
Extra-Tributarie	2.057.460.386,22	0,00	0,00	2.057.460.386,22
<i>Entrate ricorrenti</i>	2.057.388.576,59	0,00	0,00	2.057.388.576,59
Entrate derivanti da servizi resi dalle Amministrazioni statali	42.358.864,50	0,00	0,00	42.358.864,50
Vendita beni e servizi resi da Amministrazioni statali	9.864.823,42	0,00	0,00	9.864.823,42
Vendita beni e servizi resi da Amministrazioni statali ed altre entrate collegate o da riassegnare ai competenti stati di previsione	32.494.041,08	0,00	0,00	32.494.041,08
Entrate derivanti dal controllo e repressione delle irregolarita' e degli illeciti	1.669.279.409,81	0,00	0,00	1.669.279.409,81
Entrate correlate a multe, ammende, sanzioni e illeciti collegate o da riassegnare ai competenti stati di previsione	1.669.279.409,81	0,00	0,00	1.669.279.409,81
Restituzione, rimborsi, recuperi e concorsi vari	345.750.302,28	0,00	0,00	345.750.302,28
Altre entrate	79.587.157,38	0,00	0,00	79.587.157,38
Rimborsi, contributi, recuperi e concorsi vari collegati o da riassegnare ai competenti stati di previsione	266.163.144,90	0,00	0,00	266.163.144,90
<i>Entrate non ricorrenti</i>	71.809,63	0,00	0,00	71.809,63
Entrate di carattere straordinario	71.809,63	0,00	0,00	71.809,63
Altre entrate in conto capitale	21.775,07	0,00	0,00	21.775,07
Entrate di carattere straordinario collegate o da riassegnare ai competenti stati di previsione	50.034,56	0,00	0,00	50.034,56
TOTALE AMMINISTRAZIONE 05.....	2.057.460.386,22	0,00	0,00	2.057.460.386,22

**DIMOSTRAZIONE DI CONCORDANZA
TRA GLI ACCERTAMENTI DI COMPETENZA DEL BILANCIO ED IL CONTO DEL PATRIMONIO
RIPARTIZIONE PER AMMINISTRAZIONE - TITOLO - NATURA - ATTIVITA' - PROVENTI**

ESERCIZIO FINANZIARIO 2019

ENTRATE

AMMINISTRAZIONE: 06 - MINISTERO DEGLI AFFARI ESTERI E DELLA COOPERAZIONE INTERNAZIONALE

Titolo <i>Natura</i> Attività Proventi	ACCERTAMENTO TOTALE SECONDO IL BILANCIO	ENTRATE PROVENIENTI DAL PATRIMONIO		ENTRATE DEPURATE DEI MOVIMENTI PATRIMONIALI
		DIMINUZIONI DI ATTIVITA'	AUMENTI DI PASSIVITA'	
Extra-Tributarie	221.625.075,13	0,00	0,00	221.625.075,13
<i>Entrate ricorrenti</i>	186.065.935,13	0,00	0,00	186.065.935,13
Entrate derivanti da servizi resi dalle Amministrazioni statali	2.449.650,14	0,00	0,00	2.449.650,14
Vendita beni e servizi resi da Amministrazioni statali	742.770,86	0,00	0,00	742.770,86
Vendita beni e servizi resi da Amministrazioni statali ed altre entrate collegate o da riassegnare ai competenti stati di previsione	1.706.879,28	0,00	0,00	1.706.879,28
Restituzione, rimborsi, recuperi e concorsi vari	183.616.284,99	0,00	0,00	183.616.284,99
Altre entrate	174.127.056,03	0,00	0,00	174.127.056,03
Rimborsi, contributi, recuperi e concorsi vari collegati o da riassegnare ai competenti stati di previsione	9.489.228,96	0,00	0,00	9.489.228,96
<i>Entrate non ricorrenti</i>	35.559.140,00	0,00	0,00	35.559.140,00
Entrate di carattere straordinario	35.559.140,00	0,00	0,00	35.559.140,00
Altre entrate in conto capitale	5.000.000,00	0,00	0,00	5.000.000,00
Entrate di carattere straordinario collegate o da riassegnare ai competenti stati di previsione	30.559.140,00	0,00	0,00	30.559.140,00
Alienazione e ammortamento dei beni patrimoniali e riscossione di crediti	3.644.735,87	0,00	0,00	3.644.735,87
<i>Entrate non ricorrenti</i>	3.644.735,87	0,00	0,00	3.644.735,87
Vendita dei beni dello Stato	3.644.735,87	0,00	0,00	3.644.735,87
Vendita di immobili e di altri cespiti	3.644.735,87	0,00	0,00	3.644.735,87
TOTALE AMMINISTRAZIONE 06.....	225.269.811,00	0,00	0,00	225.269.811,00

**DIMOSTRAZIONE DI CONCORDANZA
TRA GLI ACCERTAMENTI DI COMPETENZA DEL BILANCIO ED IL CONTO DEL PATRIMONIO
RIPARTIZIONE PER AMMINISTRAZIONE - TITOLO - NATURA - ATTIVITA' - PROVENTI**

ESERCIZIO FINANZIARIO 2019

ENTRATE

AMMINISTRAZIONE: 07 - MINISTERO DELL'ISTRUZIONE, DELL'UNIVERSITA' E DELLA RICERCA

Titolo <i>Natura</i> Attività Proventi	ACCERTAMENTO TOTALE SECONDO IL BILANCIO	ENTRATE PROVENIENTI DAL PATRIMONIO		ENTRATE DEPURATE DEI MOVIMENTI PATRIMONIALI
		DIMINUZIONI DI ATTIVITA'	AUMENTI DI PASSIVITA'	
Extra-Tributarie	859.710.644,84	0,00	0,00	859.710.644,84
<i>Entrate ricorrenti</i>	721.123.298,08	0,00	0,00	721.123.298,08
Entrate derivanti da servizi resi dalle Amministrazioni statali	539.447,20	0,00	0,00	539.447,20
Vendita beni e servizi resi da Amministrazioni statali	10.830,92	0,00	0,00	10.830,92
Vendita beni e servizi resi da Amministrazioni statali ed altre entrate collegate o da riassegnare ai competenti stati di previsione	528.616,28	0,00	0,00	528.616,28
Restituzione, rimborsi, recuperi e concorsi vari	720.583.850,88	0,00	0,00	720.583.850,88
Altre entrate	46.793.501,13	0,00	0,00	46.793.501,13
Rimborsi, contributi, recuperi e concorsi vari collegati o da riassegnare ai competenti stati di previsione	673.790.349,75	0,00	0,00	673.790.349,75
<i>Entrate non ricorrenti</i>	138.587.346,76	0,00	0,00	138.587.346,76
Entrate di carattere straordinario	138.587.346,76	0,00	0,00	138.587.346,76
Altre entrate in conto capitale	130.933.248,82	0,00	0,00	130.933.248,82
Entrate di carattere straordinario collegate o da riassegnare ai competenti stati di previsione	7.654.097,94	0,00	0,00	7.654.097,94
TOTALE AMMINISTRAZIONE 07.....	859.710.644,84	0,00	0,00	859.710.644,84

**DIMOSTRAZIONE DI CONCORDANZA
TRA GLI ACCERTAMENTI DI COMPETENZA DEL BILANCIO ED IL CONTO DEL PATRIMONIO
RIPARTIZIONE PER AMMINISTRAZIONE - TITOLO - NATURA - ATTIVITA' - PROVENTI**

ESERCIZIO FINANZIARIO 2019

ENTRATE

AMMINISTRAZIONE: 08 - MINISTERO DELL'INTERNO

Titolo <i>Natura</i> Attività Proventi	ACCERTAMENTO TOTALE SECONDO IL BILANCIO	ENTRATE PROVENIENTI DAL PATRIMONIO		ENTRATE DEPURATE DEI MOVIMENTI PATRIMONIALI
		DIMINUZIONI DI ATTIVITA'	AUMENTI DI PASSIVITA'	
Extra-Tributarie	3.977.225.998,45	45.990.321,00	0,00	3.931.235.677,45
<i>Entrate ricorrenti</i>	3.520.434.588,60	45.990.321,00	0,00	3.474.444.267,60
Entrate derivanti da servizi resi dalle Amministrazioni statali	157.098.094,22	0,00	0,00	157.098.094,22
Vendita beni e servizi resi da Amministrazioni statali	74.989.391,48	0,00	0,00	74.989.391,48
Vendita beni e servizi resi da Amministrazioni statali ed altre entrate collegate o da riassegnare ai competenti stati di previsione	82.108.521,54	0,00	0,00	82.108.521,54
Contributi vari ed altre entrate eventuali e diverse	181,20	0,00	0,00	181,20
Redditi da capitale	113.998,12	0,00	0,00	113.998,12
Interessi	113.998,12	0,00	0,00	113.998,12
Entrate derivanti dal controllo e repressione delle irregolarita' e degli illeciti	2.825.183,22	0,00	0,00	2.825.183,22
Entrate correlate a multe, ammende, sanzioni e illeciti collegate o da riassegnare ai competenti stati di previsione	2.825.183,22	0,00	0,00	2.825.183,22
Restituzione, rimborsi, recuperi e concorsi vari	3.360.397.313,04	45.990.321,00	0,00	3.314.406.992,04
Altre entrate	2.443.315.243,44	45.990.321,00	0,00	2.397.324.922,44
Rimborsi, contributi, recuperi e concorsi vari collegati o da riassegnare ai competenti stati di previsione	917.082.069,60	0,00	0,00	917.082.069,60
<i>Entrate non ricorrenti</i>	456.791.409,85	0,00	0,00	456.791.409,85
Entrate di carattere straordinario	456.791.409,85	0,00	0,00	456.791.409,85
Altre entrate in conto capitale	1.531.346,89	0,00	0,00	1.531.346,89
Entrate di carattere straordinario collegate o da riassegnare ai competenti stati di previsione	455.260.062,96	0,00	0,00	455.260.062,96
Alienazione e ammortamento dei beni patrimoniali e riscossione di crediti	718.642,71	0,00	0,00	718.642,71
<i>Entrate non ricorrenti</i>	718.642,71	0,00	0,00	718.642,71
Altre entrate in conto capitale	718.642,71	0,00	0,00	718.642,71
Rimborso di anticipazione e riscossione di crediti	718.642,71	0,00	0,00	718.642,71
TOTALE AMMINISTRAZIONE 08.....	3.977.944.641,16	45.990.321,00	0,00	3.931.954.320,16

**DIMOSTRAZIONE DI CONCORDANZA
TRA GLI ACCERTAMENTI DI COMPETENZA DEL BILANCIO ED IL CONTO DEL PATRIMONIO
RIPARTIZIONE PER AMMINISTRAZIONE - TITOLO - NATURA - ATTIVITA' - PROVENTI**

ESERCIZIO FINANZIARIO 2019

ENTRATE

AMMINISTRAZIONE: 09 - MINISTERO DELL'AMBIENTE E DELLA TUTELA DEL TERRITORIO E DEL MARE

Titolo <i>Natura</i> Attività Proventi	ACCERTAMENTO TOTALE SECONDO IL BILANCIO	ENTRATE PROVENIENTI DAL PATRIMONIO		ENTRATE DEPURATE DEI MOVIMENTI PATRIMONIALI
		DIMINUZIONI DI ATTIVITA'	AUMENTI DI PASSIVITA'	
Extra-Tributarie	1.519.889.016,35	0,00	0,00	1.519.889.016,35
Entrate ricorrenti	45.102.544,56	0,00	0,00	45.102.544,56
Proventi speciali	954.543,22	0,00	0,00	954.543,22
Diritti e tributi speciali	954.543,22	0,00	0,00	954.543,22
Entrate derivanti da servizi resi dalle Amministrazioni statali	17.100.847,28	0,00	0,00	17.100.847,28
Vendita beni e servizi resi da Amministrazioni statali	1.733,09	0,00	0,00	1.733,09
Vendita beni e servizi resi da Amministrazioni statali ed altre entrate collegate o da riassegnare ai competenti stati di previsione	17.099.114,19	0,00	0,00	17.099.114,19
Entrate derivanti dal controllo e repressione delle irregolarita' e degli illeciti	17.353.512,60	0,00	0,00	17.353.512,60
Entrate correlate a multe, ammende, sanzioni e illeciti collegate o da riassegnare ai competenti stati di previsione	17.353.512,60	0,00	0,00	17.353.512,60
Restituzione, rimborsi, recuperi e concorsi vari	9.693.641,46	0,00	0,00	9.693.641,46
Altre entrate	2.757.304,83	0,00	0,00	2.757.304,83
Rimborsi, contributi, recuperi e concorsi vari collegati o da riassegnare ai competenti stati di previsione	6.936.336,63	0,00	0,00	6.936.336,63
Entrate non ricorrenti	1.474.786.471,79	0,00	0,00	1.474.786.471,79
Entrate di carattere straordinario	1.474.786.471,79	0,00	0,00	1.474.786.471,79
Altre entrate in conto capitale	22.487.039,54	0,00	0,00	22.487.039,54
Entrate di carattere straordinario collegate o da riassegnare ai competenti stati di previsione	1.452.299.432,25	0,00	0,00	1.452.299.432,25
TOTALE AMMINISTRAZIONE 09.....	1.519.889.016,35	0,00	0,00	1.519.889.016,35

**DIMOSTRAZIONE DI CONCORDANZA
TRA GLI ACCERTAMENTI DI COMPETENZA DEL BILANCIO ED IL CONTO DEL PATRIMONIO
RIPARTIZIONE PER AMMINISTRAZIONE - TITOLO - NATURA - ATTIVITA' - PROVENTI**

ESERCIZIO FINANZIARIO 2019

ENTRATE

AMMINISTRAZIONE: 10 - MINISTERO DELLE INFRASTRUTTURE E DEI TRASPORTI

Titolo <i>Natura</i> Attività Proventi	ACCERTAMENTO TOTALE SECONDO IL BILANCIO	ENTRATE PROVENIENTI DAL PATRIMONIO		ENTRATE DEPURATE DEI MOVIMENTI PATRIMONIALI
		DIMINUZIONI DI ATTIVITA'	AUMENTI DI PASSIVITA'	
Extra-Tributarie	1.188.968.847,57	5.091.315,26	0,00	1.183.877.532,31
Entrate ricorrenti	1.119.157.499,33	5.091.315,26	0,00	1.114.066.184,07
Proventi speciali	27.366.329,38	0,00	0,00	27.366.329,38
Diritti e tributi speciali	27.366.329,38	0,00	0,00	27.366.329,38
Entrate derivanti da servizi resi dalle Amministrazioni statali	642.960.005,04	0,00	0,00	642.960.005,04
Vendita beni e servizi resi da Amministrazioni statali	20.663.717,30	0,00	0,00	20.663.717,30
Vendita beni e servizi resi da Amministrazioni statali ed altre entrate collegate o da riassegnare ai competenti stati di previsione	493.056.773,07	0,00	0,00	493.056.773,07
Contributi vari ed altre entrate eventuali e diverse	129.239.514,67	0,00	0,00	129.239.514,67
Redditi da capitale	28.819.179,85	0,00	0,00	28.819.179,85
Proventi del demanio	374,00	0,00	0,00	374,00
Altri redditi da capitale collegati o da riassegnare ai competenti stati di previsione	28.818.805,85	0,00	0,00	28.818.805,85
Entrate derivanti dal controllo e repressione delle irregolarita' e degli illeciti	292.542.449,19	0,00	0,00	292.542.449,19
Multe, ammende, sanzioni	55.999,99	0,00	0,00	55.999,99
Entrate correlate a multe, ammende, sanzioni e illeciti collegate o da riassegnare ai competenti stati di previsione	292.486.449,20	0,00	0,00	292.486.449,20
Restituzione, rimborsi, recuperi e concorsi vari	127.469.535,87	5.091.315,26	0,00	122.378.220,61
Altre entrate	85.612.221,76	5.091.315,26	0,00	80.520.906,50
Rimborsi, contributi, recuperi e concorsi vari collegati o da riassegnare ai competenti stati di previsione	41.857.314,11	0,00	0,00	41.857.314,11
Entrate non ricorrenti	69.811.348,24	0,00	0,00	69.811.348,24
Entrate di carattere straordinario	69.811.348,24	0,00	0,00	69.811.348,24
Altre entrate in conto capitale	39.328.544,84	0,00	0,00	39.328.544,84
Entrate di carattere straordinario collegate o da riassegnare ai competenti stati di previsione	30.482.803,40	0,00	0,00	30.482.803,40
TOTALE AMMINISTRAZIONE 10.....	1.188.968.847,57	5.091.315,26	0,00	1.183.877.532,31

**DIMOSTRAZIONE DI CONCORDANZA
TRA GLI ACCERTAMENTI DI COMPETENZA DEL BILANCIO ED IL CONTO DEL PATRIMONIO
RIPARTIZIONE PER AMMINISTRAZIONE - TITOLO - NATURA - ATTIVITA' - PROVENTI**

ESERCIZIO FINANZIARIO 2019

ENTRATE

AMMINISTRAZIONE: 12 - MINISTERO DELLA DIFESA

Titolo <i>Natura</i> Attività Proventi	ACCERTAMENTO TOTALE SECONDO IL BILANCIO	ENTRATE PROVENIENTI DAL PATRIMONIO		ENTRATE DEPURATE DEI MOVIMENTI PATRIMONIALI
		DIMINUZIONI DI ATTIVITA'	AUMENTI DI PASSIVITA'	
Extra-Tributarie	1.345.291.965,55	206.341.560,67	0,00	1.138.950.404,88
<i>Entrate ricorrenti</i>	1.344.856.772,30	206.341.543,90	0,00	1.138.515.228,40
Entrate derivanti da servizi resi dalle Amministrazioni statali	288.258.288,37	2.752.632,20	0,00	285.505.656,17
Vendita beni e servizi resi da Amministrazioni statali	67.783.297,91	79.172,82	0,00	67.704.125,09
Vendita beni e servizi resi da Amministrazioni statali ed altre entrate collegate o da riassegnare ai competenti stati di previsione	217.446.941,15	2.284.875,62	0,00	215.162.065,53
Contributi vari ed altre entrate eventuali e diverse	3.028.049,31	388.583,76	0,00	2.639.465,55
Entrate derivanti dal controllo e repressione delle irregolarita' e degli illeciti	11.953.767,36	0,00	0,00	11.953.767,36
Entrate correlate a multe, ammende, sanzioni e illeciti collegate o da riassegnare ai competenti stati di previsione	11.953.767,36	0,00	0,00	11.953.767,36
Restituzione, rimborsi, recuperi e concorsi vari	1.044.644.716,57	203.588.911,70	0,00	841.055.804,87
Altre entrate	321.427.837,14	203.588.911,70	0,00	117.838.925,44
Rimborsi, contributi, recuperi e concorsi vari collegati o da riassegnare ai competenti stati di previsione	723.216.879,43	0,00	0,00	723.216.879,43
<i>Entrate non ricorrenti</i>	435.193,25	16,77	0,00	435.176,48
Entrate di carattere straordinario	435.193,25	16,77	0,00	435.176,48
Altre entrate in conto capitale	344.929,56	16,77	0,00	344.912,79
Entrate di carattere straordinario collegate o da riassegnare ai competenti stati di previsione	90.263,69	0,00	0,00	90.263,69
Alienazione e ammortamento dei beni patrimoniali e riscossione di crediti	9.028.302,55	0,00	0,00	9.028.302,55
<i>Entrate non ricorrenti</i>	9.028.302,55	0,00	0,00	9.028.302,55
Vendita dei beni dello Stato	9.028.302,55	0,00	0,00	9.028.302,55
Vendita di immobili e di altri cespiti	9.028.302,55	0,00	0,00	9.028.302,55
TOTALE AMMINISTRAZIONE 12.....	1.354.320.268,10	206.341.560,67	0,00	1.147.978.707,43

**DIMOSTRAZIONE DI CONCORDANZA
TRA GLI ACCERTAMENTI DI COMPETENZA DEL BILANCIO ED IL CONTO DEL PATRIMONIO
RIPARTIZIONE PER AMMINISTRAZIONE - TITOLO - NATURA - ATTIVITA' - PROVENTI**

ESERCIZIO FINANZIARIO 2019

ENTRATE

AMMINISTRAZIONE: 13 - MINISTERO DELLE POLITICHE AGRICOLE ALIMENTARI E FORESTALI

Titolo <i>Natura</i> Attività Proventi	ACCERTAMENTO TOTALE SECONDO IL BILANCIO	ENTRATE PROVENIENTI DAL PATRIMONIO		ENTRATE DEPURATE DEI MOVIMENTI PATRIMONIALI
		DIMINUZIONI DI ATTIVITA'	AUMENTI DI PASSIVITA'	
Extra-Tributarie	47.487.296,29	892.150,86	0,00	46.595.145,43
<i>Entrate ricorrenti</i>	46.531.932,64	892.150,86	0,00	45.639.781,78
Entrate derivanti da servizi resi dalle Amministrazioni statali	18.332.056,86	0,00	0,00	18.332.056,86
Vendita beni e servizi resi da Amministrazioni statali	122.729,71	0,00	0,00	122.729,71
Vendita beni e servizi resi da Amministrazioni statali ed altre entrate collegate o da riassegnare ai competenti stati di previsione	846.771,83	0,00	0,00	846.771,83
Contributi vari ed altre entrate eventuali e diverse	17.362.555,32	0,00	0,00	17.362.555,32
Entrate derivanti dal controllo e repressione delle irregolarita' e degli illeciti	6.833.323,98	0,00	0,00	6.833.323,98
Multe, ammende, sanzioni	6.114.569,64	0,00	0,00	6.114.569,64
Entrate correlate a multe, ammende, sanzioni e illeciti collegate o da riassegnare ai competenti stati di previsione	718.754,34	0,00	0,00	718.754,34
Restituzione, rimborsi, recuperi e concorsi vari	21.366.551,80	892.150,86	0,00	20.474.400,94
Altre entrate	8.118.862,58	892.150,86	0,00	7.226.711,72
Rimborsi, contributi, recuperi e concorsi vari collegati o da riassegnare ai competenti stati di previsione	13.247.689,22	0,00	0,00	13.247.689,22
<i>Entrate non ricorrenti</i>	955.363,65	0,00	0,00	955.363,65
Entrate di carattere straordinario	955.363,65	0,00	0,00	955.363,65
Altre entrate in conto capitale	324.988,48	0,00	0,00	324.988,48
Entrate di carattere straordinario collegate o da riassegnare ai competenti stati di previsione	630.375,17	0,00	0,00	630.375,17
TOTALE AMMINISTRAZIONE 13.....	47.487.296,29	892.150,86	0,00	46.595.145,43

**DIMOSTRAZIONE DI CONCORDANZA
TRA GLI ACCERTAMENTI DI COMPETENZA DEL BILANCIO ED IL CONTO DEL PATRIMONIO
RIPARTIZIONE PER AMMINISTRAZIONE - TITOLO - NATURA - ATTIVITA' - PROVENTI**

ESERCIZIO FINANZIARIO 2019

ENTRATE

AMMINISTRAZIONE: 14 - MINISTERO PER I BENI E LE ATTIVITA' CULTURALI E DEL TURISMO

Titolo <i>Natura</i> Attività Proventi	ACCERTAMENTO TOTALE SECONDO IL BILANCIO	ENTRATE PROVENIENTI DAL PATRIMONIO		ENTRATE DEPURATE DEI MOVIMENTI PATRIMONIALI
		DIMINUZIONI DI ATTIVITA'	AUMENTI DI PASSIVITA'	
Extra-Tributarie	659.685.767,86	0,00	0,00	659.685.767,86
<i>Entrate ricorrenti</i>	113.194.978,42	0,00	0,00	113.194.978,42
Entrate derivanti da servizi resi dalle Amministrazioni statali	67.513.548,70	0,00	0,00	67.513.548,70
Vendita beni e servizi resi da Amministrazioni statali	12.713,13	0,00	0,00	12.713,13
Vendita beni e servizi resi da Amministrazioni statali ed altre entrate collegate o da riassegnare ai competenti stati di previsione	67.500.835,57	0,00	0,00	67.500.835,57
Redditi da capitale	2.271,08	0,00	0,00	2.271,08
Interessi	2.271,08	0,00	0,00	2.271,08
Entrate derivanti dal controllo e repressione delle irregolarita' e degli illeciti	5.144,00	0,00	0,00	5.144,00
Multe, ammende, sanzioni	5.144,00	0,00	0,00	5.144,00
Restituzione, rimborsi, recuperi e concorsi vari	45.674.014,64	0,00	0,00	45.674.014,64
Altre entrate	6.273.230,14	0,00	0,00	6.273.230,14
Rimborsi, contributi, recuperi e concorsi vari collegati o da riassegnare ai competenti stati di previsione	39.400.784,50	0,00	0,00	39.400.784,50
<i>Entrate non ricorrenti</i>	546.490.789,44	0,00	0,00	546.490.789,44
Entrate di carattere straordinario	546.490.789,44	0,00	0,00	546.490.789,44
Altre entrate in conto capitale	11.765,72	0,00	0,00	11.765,72
Entrate di carattere straordinario collegate o da riassegnare ai competenti stati di previsione	546.479.023,72	0,00	0,00	546.479.023,72
TOTALE AMMINISTRAZIONE 14.....	659.685.767,86	0,00	0,00	659.685.767,86

**DIMOSTRAZIONE DI CONCORDANZA
TRA GLI ACCERTAMENTI DI COMPETENZA DEL BILANCIO ED IL CONTO DEL PATRIMONIO
RIPARTIZIONE PER AMMINISTRAZIONE - TITOLO - NATURA - ATTIVITA' - PROVENTI**

ESERCIZIO FINANZIARIO 2019

ENTRATE

AMMINISTRAZIONE: 15 - MINISTERO DELLA SALUTE

Titolo <i>Natura</i> Attività Proventi	ACCERTAMENTO TOTALE SECONDO IL BILANCIO	ENTRATE PROVENIENTI DAL PATRIMONIO		ENTRATE DEPURATE DEI MOVIMENTI PATRIMONIALI
		DIMINUZIONI DI ATTIVITA'	AUMENTI DI PASSIVITA'	
Extra-Tributarie	344.529.180,55	0,00	0,00	344.529.180,55
Entrate ricorrenti	344.522.957,84	0,00	0,00	344.522.957,84
Proventi speciali	17.886.417,41	0,00	0,00	17.886.417,41
Diritti e tributi speciali	17.886.417,41	0,00	0,00	17.886.417,41
Entrate derivanti da servizi resi dalle Amministrazioni statali	85.487.527,18	0,00	0,00	85.487.527,18
Vendita beni e servizi resi da Amministrazioni statali	2.128.920,93	0,00	0,00	2.128.920,93
Vendita beni e servizi resi da Amministrazioni statali ed altre entrate collegate o da riassegnare ai competenti stati di previsione	68.155.172,14	0,00	0,00	68.155.172,14
Contributi vari ed altre entrate eventuali e diverse	15.203.434,11	0,00	0,00	15.203.434,11
Entrate derivanti dal controllo e repressione delle irregolarita' e degli illeciti	375.541,99	0,00	0,00	375.541,99
Multe, ammende, sanzioni	268.300,04	0,00	0,00	268.300,04
Entrate correlate a multe, ammende, sanzioni e illeciti collegate o da riassegnare ai competenti stati di previsione	107.241,95	0,00	0,00	107.241,95
Restituzione, rimborsi, recuperi e concorsi vari	240.773.471,26	0,00	0,00	240.773.471,26
Altre entrate	181.986.368,32	0,00	0,00	181.986.368,32
Rimborsi, contributi, recuperi e concorsi vari collegati o da riassegnare ai competenti stati di previsione	58.787.102,94	0,00	0,00	58.787.102,94
Entrate non ricorrenti	6.222,71	0,00	0,00	6.222,71
Entrate di carattere straordinario	6.222,71	0,00	0,00	6.222,71
Altre entrate in conto capitale	6.222,71	0,00	0,00	6.222,71
TOTALE AMMINISTRAZIONE 15.....	344.529.180,55	0,00	0,00	344.529.180,55

DIMOSTRAZIONE DI CONCORDANZA
TRA GLI ACCERTAMENTI DI COMPETENZA DEL BILANCIO ED IL CONTO DEL PATRIMONIO
RIPARTIZIONE PER MISSIONI
ESERCIZIO FINANZIARIO 2019
SPESE

MISSIONI	ACCERTAMENTO TOTALE SECONDO IL BILANCIO	SPESE COSTITUENTI INCREMENTI DI PATRIMONIO		SPESE DEPURATE DEI MOVIMENTI PATRIMONIALI
		AUMENTI DI ATTIVITA'	DIMINUZIONI DI PASSIVITA'	
Organi costituzionali, a rilevanza costituzionale e Presidenza del Consiglio dei ministri	2.362.866.362,72	0,00	0,00	2.362.866.362,72
Amministrazione generale e supporto alla rappresentanza generale di Governo e dello Stato sul territorio	658.424.619,82	509.429,56	0,00	657.915.190,26
Relazioni finanziarie con le autonomie territoriali	122.815.400.560,54	633.353,06	3.127.562.298,26	119.687.204.909,22
L'Italia in Europa e nel mondo	23.595.323.735,73	1.203.609,53	111.178.074,72	23.482.942.051,48
Difesa e sicurezza del territorio	21.640.954.177,90	814.111.083,07	117.070.732,86	20.709.772.361,97
Giustizia	8.630.262.342,33	28.590.820,71	14.152.867,41	8.587.518.654,21
Ordine pubblico e sicurezza	11.506.577.807,48	70.736.566,59	28.008.109,15	11.407.833.131,74
Soccorso civile	8.516.810.664,07	36.390.727,96	338.167.445,10	8.142.252.491,01
Agricoltura, politiche agroalimentari e pesca	872.915.107,45	53.910,91	53.529.399,34	819.331.797,20
Energia e diversificazione delle fonti energetiche	587.137.707,19	0,00	30.465.447,12	556.672.260,07
Competitività e sviluppo delle imprese	23.404.652.811,71	13.681,69	410.947.836,70	22.993.691.293,32
Regolazione dei mercati	25.662.749,99	0,00	2.627.834,50	23.034.915,49
Diritto alla mobilità e sviluppo dei sistemi di trasporto	11.737.642.571,16	1.183.398,67	175.703.116,44	11.560.756.056,05
Infrastrutture pubbliche e logistica	3.751.436.212,96	107.527,46	187.834.178,99	3.563.494.506,51
Comunicazioni	724.594.376,98	1.296.214,80	10.216.262,66	713.081.899,52
Commercio internazionale ed internazionalizzazione del sistema produttivo	265.341.192,23	8.271,80	3.290.352,85	262.042.567,58
Ricerca e innovazione	3.648.113.225,36	33.850,49	126.130.934,91	3.521.948.439,96
Sviluppo sostenibile e tutela del territorio e dell'ambiente	1.444.653.288,93	2.399.932,01	48.415.485,32	1.393.837.871,60
Casa e assetto urbanistico	475.532.749,99	0,00	19.837.430,81	455.695.319,18
Tutela della salute	1.392.758.140,25	1.814.449,76	7.318.642,72	1.383.625.047,77
Tutela e valorizzazione dei beni e attività culturali e paesaggistici	2.619.104.758,83	6.715.359,00	47.498.202,82	2.564.891.197,01
Istruzione scolastica	49.356.437.206,54	116.995,33	30.925.417,99	49.325.394.793,22
Istruzione universitaria e formazione post-universitaria	8.415.095.094,94	78.480,20	22.596.510,37	8.392.420.104,37
Diritti sociali, politiche sociali e famiglia	36.599.282.852,15	0,00	1.172.440,79	36.598.110.411,36

DIMOSTRAZIONE DI CONCORDANZA
TRA GLI ACCERTAMENTI DI COMPETENZA DEL BILANCIO ED IL CONTO DEL PATRIMONIO
RIPARTIZIONE PER MISSIONI
ESERCIZIO FINANZIARIO 2019
SPESE

MISSIONI	ACCERTAMENTO TOTALE SECONDO IL BILANCIO	SPESE COSTITUENTI INCREMENTI DI PATRIMONIO		SPESE DEPURATE DEI MOVIMENTI PATRIMONIALI
		AUMENTI DI ATTIVITA'	DIMINUZIONI DI PASSIVITA'	
Politiche previdenziali	84.596.347.713,79	0,00	16.027.719,62	84.580.319.994,17
Politiche per il lavoro	7.995.543.203,29	124.102,52	4.417.008,94	7.991.002.091,83
Immigrazione, accoglienza e garanzia dei diritti	3.378.539.997,18	1.173.914,59	147.449,05	3.377.218.633,54
Sviluppo e riequilibrio territoriale	7.010.086.850,17	0,00	333.285.907,17	6.676.800.943,00
Politiche economico-finanziarie e di bilancio e tutela della finanza pubblica	87.068.155.995,71	1.018.361.666,76	166.024.491,87	85.883.769.837,08
Giovani e sport	902.117.536,00	0,00	0,00	902.117.536,00
Turismo	42.616.145,32	0,00	0,00	42.616.145,32
Servizi istituzionali e generali delle amministrazioni pubbliche	3.048.742.902,55	3.471.762,55	34.769.775,07	3.010.501.364,93
Fondi da ripartire	1.206.216.305,00	0,00	0,00	1.206.216.305,00
Debito pubblico	282.882.439.124,26	1.294.871.140,00	216.055.828.122,95	65.531.739.861,31
TOTALE	823.177.786.090,52	3.284.000.249,02	221.525.149.496,50	598.368.636.345,00

DIMOSTRAZIONE DI CONCORDANZA
TRA GLI ACCERTAMENTI DI COMPETENZA DEL BILANCIO ED IL CONTO DEL PATRIMONIO
RIPARTIZIONE PER AMMINISTRAZIONE - MISSIONI
ESERCIZIO FINANZIARIO 2019
SPESE

AMMINISTRAZIONE: 02 - MINISTERO DELL'ECONOMIA E DELLE FINANZE

MISSIONI	ACCERTAMENTO TOTALE SECONDO IL BILANCIO	SPESE COSTITUENTI INCREMENTI DI PATRIMONIO		SPESE DEPURATE DEI MOVIMENTI PATRIMONIALI
		AUMENTI DI ATTIVITA'	DIMINUZIONI DI PASSIVITA'	
Organi costituzionali, a rilevanza costituzionale e Presidenza del Consiglio dei ministri	2.362.866.362,72	0,00	0,00	2.362.866.362,72
Relazioni finanziarie con le autonomie territoriali	109.320.477.701,06	0,00	2.975.428.171,34	106.345.049.529,72
L'Italia in Europa e nel mondo	20.867.968.038,25	0,00	101.259.635,62	20.766.708.402,63
Giustizia	386.327.703,08	240.676,11	175.392,57	385.911.634,40
Ordine pubblico e sicurezza	2.423.717.081,79	13.872.825,97	1.957.397,81	2.407.886.858,01
Soccorso civile	6.034.990.514,75	0,00	335.978.961,04	5.699.011.553,71
Competitivita' e sviluppo delle imprese	18.038.185.647,23	0,00	757.316,94	18.037.428.330,29
Diritto alla mobilita' e sviluppo dei sistemi di trasporto	3.799.588.311,79	0,00	79.027.400,15	3.720.560.911,64
Infrastrutture pubbliche e logistica	570.000.000,00	0,00	0,00	570.000.000,00
Comunicazioni	429.626.445,52	0,00	2.345.082,45	427.281.363,07
Ricerca e innovazione	270.078.625,00	0,00	0,00	270.078.625,00
Sviluppo sostenibile e tutela del territorio e dell'ambiente	111.143.847,55	0,00	0,00	111.143.847,55
Casa e assetto urbanistico	237.043.477,00	0,00	0,00	237.043.477,00
Diritti sociali, politiche sociali e famiglia	1.030.176.558,75	0,00	0,00	1.030.176.558,75
Politiche previdenziali	11.441.865.754,35	0,00	0,00	11.441.865.754,35
Immigrazione, accoglienza e garanzia dei diritti	1.203.533.314,67	0,00	0,00	1.203.533.314,67
Sviluppo e riequilibrio territoriale	7.010.086.850,17	0,00	333.285.907,17	6.676.800.943,00
Politiche economico-finanziarie e di bilancio e tutela della finanza pubblica	87.068.155.995,71	1.018.361.666,76	166.024.491,87	85.883.769.837,08
Giovani e sport	902.117.536,00	0,00	0,00	902.117.536,00
Servizi istituzionali e generali delle amministrazioni pubbliche	1.133.352.600,29	1.237.721,94	33.575.705,66	1.098.539.172,69
Fondi da ripartire	1.206.216.305,00	0,00	0,00	1.206.216.305,00
Debito pubblico	282.882.439.124,26	1.294.871.140,00	216.055.828.122,95	65.531.739.861,31
TOTALE AMMINISTRAZIONE 02....	558.729.957.794,94	2.328.584.030,78	220.085.643.585,57	336.315.730.178,59

DIMOSTRAZIONE DI CONCORDANZA
TRA GLI ACCERTAMENTI DI COMPETENZA DEL BILANCIO ED IL CONTO DEL PATRIMONIO
RIPARTIZIONE PER AMMINISTRAZIONE - MISSIONI
ESERCIZIO FINANZIARIO 2019
SPESE

AMMINISTRAZIONE: 03 - MINISTERO DELLO SVILUPPO ECONOMICO

MISSIONI	ACCERTAMENTO TOTALE SECONDO IL BILANCIO	SPESE COSTITUENTI INCREMENTI DI PATRIMONIO		SPESE DEPURATE DEI MOVIMENTI PATRIMONIALI
		AUMENTI DI ATTIVITA'	DIMINUZIONI DI PASSIVITA'	
Energia e diversificazione delle fonti energetiche	587.137.707,19	0,00	30.465.447,12	556.672.260,07
Competitivita' e sviluppo delle imprese	5.366.467.164,48	13.681,69	410.190.519,76	4.956.262.963,03
Regolazione dei mercati	25.662.749,99	0,00	2.627.834,50	23.034.915,49
Comunicazioni	294.967.931,46	1.296.214,80	7.871.180,21	285.800.536,45
Commercio internazionale ed internazionalizzazione del sistema produttivo	265.341.192,23	8.271,80	3.290.352,85	262.042.567,58
Ricerca e innovazione	10.914.535,09	2.613,85	50.000,00	10.861.921,24
Servizi istituzionali e generali delle amministrazioni pubbliche	76.630.721,92	66.258,08	99.088,75	76.465.375,09
TOTALE AMMINISTRAZIONE 03....	6.627.122.002,36	1.387.040,22	454.594.423,19	6.171.140.538,95

DIMOSTRAZIONE DI CONCORDANZA
TRA GLI ACCERTAMENTI DI COMPETENZA DEL BILANCIO ED IL CONTO DEL PATRIMONIO
RIPARTIZIONE PER AMMINISTRAZIONE - MISSIONI
ESERCIZIO FINANZIARIO 2019
SPESE

AMMINISTRAZIONE: 04 - MINISTERO DEL LAVORO E DELLE POLITICHE SOCIALI

MISSIONI	ACCERTAMENTO TOTALE SECONDO IL BILANCIO	SPESE COSTITUENTI INCREMENTI DI PATRIMONIO		SPESE DEPURATE DEI MOVIMENTI PATRIMONIALI
		AUMENTI DI ATTIVITA'	DIMINUZIONI DI PASSIVITA'	
Diritti sociali, politiche sociali e famiglia	35.569.106.293,40	0,00	1.172.440,79	35.567.933.852,61
Politiche previdenziali	73.154.481.959,44	0,00	16.027.719,62	73.138.454.239,82
Politiche per il lavoro	7.995.543.203,29	124.102,52	4.417.008,94	7.991.002.091,83
Immigrazione, accoglienza e garanzia dei diritti	12.166.944,64	0,00	0,00	12.166.944,64
Servizi istituzionali e generali delle amministrazioni pubbliche	32.958.129,43	2.387,60	0,00	32.955.741,83
TOTALE AMMINISTRAZIONE 04....	116.764.256.530,20	126.490,12	21.617.169,35	116.742.512.870,73

DIMOSTRAZIONE DI CONCORDANZA
TRA GLI ACCERTAMENTI DI COMPETENZA DEL BILANCIO ED IL CONTO DEL PATRIMONIO
RIPARTIZIONE PER AMMINISTRAZIONE - MISSIONI
ESERCIZIO FINANZIARIO 2019
SPESE

AMMINISTRAZIONE: 05 - MINISTERO DELLA GIUSTIZIA

MISSIONI	ACCERTAMENTO TOTALE SECONDO IL BILANCIO	SPESE COSTITUENTI INCREMENTI DI PATRIMONIO		SPESE DEPURATE DEI MOVIMENTI PATRIMONIALI
		AUMENTI DI ATTIVITA'	DIMINUZIONI DI PASSIVITA'	
Giustizia	8.243.934.639,25	28.350.144,60	13.977.474,84	8.201.607.019,81
Servizi istituzionali e generali delle amministrazioni pubbliche	146.695.887,61	34.924,33	0,00	146.660.963,28
TOTALE AMMINISTRAZIONE 05....	8.390.630.526,86	28.385.068,93	13.977.474,84	8.348.267.983,09

DIMOSTRAZIONE DI CONCORDANZA
TRA GLI ACCERTAMENTI DI COMPETENZA DEL BILANCIO ED IL CONTO DEL PATRIMONIO
RIPARTIZIONE PER AMMINISTRAZIONE - MISSIONI
ESERCIZIO FINANZIARIO 2019
SPESE

AMMINISTRAZIONE: 06 - MINISTERO DEGLI AFFARI ESTERI E DELLA COOPERAZIONE INTERNAZIONALE

MISSIONI	ACCERTAMENTO TOTALE SECONDO IL BILANCIO	SPESE COSTITUENTI INCREMENTI DI PATRIMONIO		SPESE DEPURATE DEI MOVIMENTI PATRIMONIALI
		AUMENTI DI ATTIVITA'	DIMINUZIONI DI PASSIVITA'	
L'Italia in Europa e nel mondo	2.727.355.697,48	1.203.609,53	9.918.439,10	2.716.233.648,85
Servizi istituzionali e generali delle amministrazioni pubbliche	90.411.044,14	188.389,75	295.911,00	89.926.743,39
TOTALE AMMINISTRAZIONE 06....	2.817.766.741,62	1.391.999,28	10.214.350,10	2.806.160.392,24

**DIMOSTRAZIONE DI CONCORDANZA
TRA GLI ACCERTAMENTI DI COMPETENZA DEL BILANCIO ED IL CONTO DEL PATRIMONIO
RIPARTIZIONE PER AMMINISTRAZIONE - MISSIONI
ESERCIZIO FINANZIARIO 2019
SPESE**

AMMINISTRAZIONE: 07 - MINISTERO DELL'ISTRUZIONE, DELL'UNIVERSITA' E DELLA RICERCA

MISSIONI	ACCERTAMENTO TOTALE SECONDO IL BILANCIO	SPESE COSTITUENTI INCREMENTI DI PATRIMONIO		SPESE DEPURATE DEI MOVIMENTI PATRIMONIALI
		AUMENTI DI ATTIVITA'	DIMINUZIONI DI PASSIVITA'	
Ricerca e innovazione	2.843.204.272,28	0,00	73.537.696,41	2.769.666.575,87
Istruzione scolastica	49.356.437.206,54	116.995,33	30.925.417,99	49.325.394.793,22
Istruzione universitaria e formazione post- universitaria	8.415.095.094,94	78.480,20	22.596.510,37	8.392.420.104,37
Servizi istituzionali e generali delle amministrazioni pubbliche	111.533.425,75	32.758,75	788,09	111.499.878,91
TOTALE AMMINISTRAZIONE 07....	60.726.269.999,51	228.234,28	127.060.412,86	60.598.981.352,37

DIMOSTRAZIONE DI CONCORDANZA
TRA GLI ACCERTAMENTI DI COMPETENZA DEL BILANCIO ED IL CONTO DEL PATRIMONIO
RIPARTIZIONE PER AMMINISTRAZIONE - MISSIONI
ESERCIZIO FINANZIARIO 2019
SPESE

AMMINISTRAZIONE: 08 - MINISTERO DELL'INTERNO

MISSIONI	ACCERTAMENTO TOTALE SECONDO IL BILANCIO	SPESE COSTITUENTI INCREMENTI DI PATRIMONIO		SPESE DEPURATE DEI MOVIMENTI PATRIMONIALI
		AUMENTI DI ATTIVITA'	DIMINUZIONI DI PASSIVITA'	
Amministrazione generale e supporto alla rappresentanza generale di Governo e dello Stato sul territorio	658.424.619,82	509.429,56	0,00	657.915.190,26
Relazioni finanziarie con le autonomie territoriali	13.494.922.859,48	633.353,06	152.134.126,92	13.342.155.379,50
Ordine pubblico e sicurezza	8.275.161.033,18	48.306.349,17	16.216.629,46	8.210.638.054,55
Soccorso civile	2.481.820.149,32	36.390.727,96	2.188.484,06	2.443.240.937,30
Immigrazione, accoglienza e garanzia dei diritti	2.162.839.737,87	1.173.914,59	147.449,05	2.161.518.374,23
Servizi istituzionali e generali delle amministrazioni pubbliche	292.713.437,61	822.642,13	10.540,80	291.880.254,68
TOTALE AMMINISTRAZIONE 08....	27.365.881.837,28	87.836.416,47	170.697.230,29	27.107.348.190,52

DIMOSTRAZIONE DI CONCORDANZA
TRA GLI ACCERTAMENTI DI COMPETENZA DEL BILANCIO ED IL CONTO DEL PATRIMONIO
RIPARTIZIONE PER AMMINISTRAZIONE - MISSIONI
ESERCIZIO FINANZIARIO 2019
SPESE

AMMINISTRAZIONE: 09 - MINISTERO DELL'AMBIENTE E DELLA TUTELA DEL TERRITORIO E DEL MARE

MISSIONI	ACCERTAMENTO TOTALE SECONDO IL BILANCIO	SPESE COSTITUENTI INCREMENTI DI PATRIMONIO		SPESE DEPURATE DEI MOVIMENTI PATRIMONIALI
		AUMENTI DI ATTIVITA'	DIMINUZIONI DI PASSIVITA'	
Ricerca e innovazione	91.183.417,70	0,00	0,00	91.183.417,70
Sviluppo sostenibile e tutela del territorio e dell'ambiente	823.545.114,74	14.728,80	48.243.165,79	775.287.220,15
Servizi istituzionali e generali delle amministrazioni pubbliche	27.168.293,61	38.919,49	24.932,69	27.104.441,43
TOTALE AMMINISTRAZIONE 09....	941.896.826,05	53.648,29	48.268.098,48	893.575.079,28

**DIMOSTRAZIONE DI CONCORDANZA
TRA GLI ACCERTAMENTI DI COMPETENZA DEL BILANCIO ED IL CONTO DEL PATRIMONIO
RIPARTIZIONE PER AMMINISTRAZIONE - MISSIONI
ESERCIZIO FINANZIARIO 2019
SPESE**

AMMINISTRAZIONE: 10 - MINISTERO DELLE INFRASTRUTTURE E DEI TRASPORTI

MISSIONI	ACCERTAMENTO TOTALE SECONDO IL BILANCIO	SPESE COSTITUENTI INCREMENTI DI PATRIMONIO		SPESE DEPURATE DEI MOVIMENTI PATRIMONIALI
		AUMENTI DI ATTIVITA'	DIMINUZIONI DI PASSIVITA'	
Ordine pubblico e sicurezza	807.699.692,51	8.557.391,45	9.834.081,88	789.308.219,18
Diritto alla mobilita' e sviluppo dei sistemi di trasporto	7.938.054.259,37	1.183.398,67	96.675.716,29	7.840.195.144,41
Infrastrutture pubbliche e logistica	3.181.436.212,96	107.527,46	187.834.178,99	2.993.494.506,51
Casa e assetto urbanistico	238.489.272,99	0,00	19.837.430,81	218.651.842,18
Servizi istituzionali e generali delle amministrazioni pubbliche	69.991.406,21	141.190,60	76.913,94	69.773.301,67
TOTALE AMMINISTRAZIONE 10....	12.235.670.844,04	9.989.508,18	314.258.321,91	11.911.423.013,95

DIMOSTRAZIONE DI CONCORDANZA
TRA GLI ACCERTAMENTI DI COMPETENZA DEL BILANCIO ED IL CONTO DEL PATRIMONIO
RIPARTIZIONE PER AMMINISTRAZIONE - MISSIONI
ESERCIZIO FINANZIARIO 2019
SPESE

AMMINISTRAZIONE: 12 - MINISTERO DELLA DIFESA

MISSIONI	ACCERTAMENTO TOTALE SECONDO IL BILANCIO	SPESE COSTITUENTI INCREMENTI DI PATRIMONIO		SPESE DEPURATE DEI MOVIMENTI PATRIMONIALI
		AUMENTI DI ATTIVITA'	DIMINUZIONI DI PASSIVITA'	
Difesa e sicurezza del territorio	21.640.954.177,90	814.111.083,07	117.070.732,86	20.709.772.361,97
Sviluppo sostenibile e tutela del territorio e dell'ambiente	502.373.495,48	2.385.203,21	172.319,53	499.815.972,74
Servizi istituzionali e generali delle amministrazioni pubbliche	923.980.354,18	350.198,52	3.359,31	923.626.796,35
TOTALE AMMINISTRAZIONE 12....	23.067.308.027,56	816.846.484,80	117.246.411,70	22.133.215.131,06

DIMOSTRAZIONE DI CONCORDANZA
TRA GLI ACCERTAMENTI DI COMPETENZA DEL BILANCIO ED IL CONTO DEL PATRIMONIO
RIPARTIZIONE PER AMMINISTRAZIONE - MISSIONI
ESERCIZIO FINANZIARIO 2019
SPESE

AMMINISTRAZIONE: 13 - MINISTERO DELLE POLITICHE AGRICOLE ALIMENTARI E FORESTALI

MISSIONI	ACCERTAMENTO TOTALE SECONDO IL BILANCIO	SPESE COSTITUENTI INCREMENTI DI PATRIMONIO		SPESE DEPURATE DEI MOVIMENTI PATRIMONIALI
		AUMENTI DI ATTIVITA'	DIMINUZIONI DI PASSIVITA'	
Agricoltura, politiche agroalimentari e pesca	872.915.107,45	53.910,91	53.529.399,34	819.331.797,20
Sviluppo sostenibile e tutela del territorio e dell'ambiente	7.590.831,16	0,00	0,00	7.590.831,16
Turismo	42.616.145,32	0,00	0,00	42.616.145,32
Servizi istituzionali e generali delle amministrazioni pubbliche	23.131.927,34	6.086,73	0,00	23.125.840,61
TOTALE AMMINISTRAZIONE 13....	946.254.011,27	59.997,64	53.529.399,34	892.664.614,29

DIMOSTRAZIONE DI CONCORDANZA
TRA GLI ACCERTAMENTI DI COMPETENZA DEL BILANCIO ED IL CONTO DEL PATRIMONIO
RIPARTIZIONE PER AMMINISTRAZIONE - MISSIONI
ESERCIZIO FINANZIARIO 2019
SPESE

AMMINISTRAZIONE: 14 - MINISTERO PER I BENI E LE ATTIVITA' CULTURALI E DEL TURISMO

MISSIONI	ACCERTAMENTO TOTALE SECONDO IL BILANCIO	SPESE COSTITUENTI INCREMENTI DI PATRIMONIO		SPESE DEPURATE DEI MOVIMENTI PATRIMONIALI
		AUMENTI DI ATTIVITA'	DIMINUZIONI DI PASSIVITA'	
Ricerca e innovazione	26.456.834,33	31.236,64	0,00	26.425.597,69
Tutela e valorizzazione dei beni e attivita' culturali e paesaggistici	2.619.104.758,83	6.715.359,00	47.498.202,82	2.564.891.197,01
Servizi istituzionali e generali delle amministrazioni pubbliche	39.681.874,82	538.612,16	676.511,61	38.466.751,05
TOTALE AMMINISTRAZIONE 14....	2.685.243.467,98	7.285.207,80	48.174.714,43	2.629.783.545,75

**DIMOSTRAZIONE DI CONCORDANZA
TRA GLI ACCERTAMENTI DI COMPETENZA DEL BILANCIO ED IL CONTO DEL PATRIMONIO
RIPARTIZIONE PER AMMINISTRAZIONE - MISSIONI
ESERCIZIO FINANZIARIO 2019
SPESE**

AMMINISTRAZIONE: 15 - MINISTERO DELLA SALUTE

MISSIONI	ACCERTAMENTO TOTALE SECONDO IL BILANCIO	SPESE COSTITUENTI INCREMENTI DI PATRIMONIO		SPESE DEPURATE DEI MOVIMENTI PATRIMONIALI
		AUMENTI DI ATTIVITA'	DIMINUZIONI DI PASSIVITA'	
Ricerca e innovazione	406.275.540,96	0,00	52.543.238,50	353.732.302,46
Tutela della salute	1.392.758.140,25	1.814.449,76	7.318.642,72	1.383.625.047,77
Servizi istituzionali e generali delle amministrazioni pubbliche	80.493.799,64	11.672,47	6.023,22	80.476.103,95
TOTALE AMMINISTRAZIONE 15....	1.879.527.480,85	1.826.122,23	59.867.904,44	1.817.833.454,18

DIMOSTRAZIONE DI CONCORDANZA
TRA GLI ACCERTAMENTI DI COMPETENZA DEL BILANCIO ED IL CONTO DEL PATRIMONIO
RIPARTIZIONE PER AMMINISTRAZIONE - MISSIONI - PROGRAMMI
ESERCIZIO FINANZIARIO 2019
SPESE

AMMINISTRAZIONE: 02 - MINISTERO DELL'ECONOMIA E DELLE FINANZE

Missione Programma	ACCERTAMENTO TOTALE SECONDO IL BILANCIO	SPESE COSTITUENTI INCREMENTI DI PATRIMONIO		SPESE DEPURATE DEI MOVIMENTI PATRIMONIALI
		AUMENTI DI ATTIVITA'	DIMINUZIONI DI PASSIVITA'	
Organi costituzionali, a rilevanza costituzionale e Presidenza del Consiglio dei ministri	2.362.866.362,72	0,00	0,00	2.362.866.362,72
Organi costituzionali	1.742.142.592,72	0,00	0,00	1.742.142.592,72
Presidenza del Consiglio dei Ministri	620.723.770,00	0,00	0,00	620.723.770,00
Relazioni finanziarie con le autonomie territoriali	109.320.477.701,06	0,00	2.975.428.171,34	106.345.049.529,72
Erogazioni a Enti territoriali per interventi di settore	2.940.345.625,97	0,00	1.622.317.641,86	1.318.027.984,11
Compartecipazione e regolazioni contabili ed altri trasferimenti alle autonomie speciali	28.224.092.896,15	0,00	86.000.000,00	28.138.092.896,15
Concorso dello Stato al finanziamento della spesa sanitaria	76.299.267.815,89	0,00	1.064.711.106,41	75.234.556.709,48
Rapporti finanziari con Enti territoriali	1.856.771.363,05	0,00	202.399.423,07	1.654.371.939,98
L'Italia in Europa e nel mondo	20.867.968.038,25	0,00	101.259.635,62	20.766.708.402,63
Partecipazione italiana alle politiche di bilancio in ambito UE	20.146.139.211,08	0,00	0,00	20.146.139.211,08
Politica economica e finanziaria in ambito internazionale	721.828.827,17	0,00	101.259.635,62	620.569.191,55
Giustizia	386.327.703,08	240.676,11	175.392,57	385.911.634,40
Giustizia tributaria	175.762.076,29	21.870,37	175.392,57	175.564.813,35
Giustizia amministrativa	176.103.660,79	218.805,74	0,00	175.884.855,05
Autogoverno della magistratura	34.461.966,00	0,00	0,00	34.461.966,00
Ordine pubblico e sicurezza	2.423.717.081,79	13.872.825,97	1.957.397,81	2.407.886.858,01
Sicurezza democratica	760.251.973,46	0,00	0,00	760.251.973,46
Concorso della Guardia di Finanza alla sicurezza pubblica	1.663.465.108,33	13.872.825,97	1.957.397,81	1.647.634.884,55
Soccorso civile	6.034.990.514,75	0,00	335.978.961,04	5.699.011.553,71
Interventi per pubbliche calamita'	3.888.680.772,90	0,00	5.419.665,67	3.883.261.107,23
Protezione civile	2.146.309.741,85	0,00	330.559.295,37	1.815.750.446,48

DIMOSTRAZIONE DI CONCORDANZA
TRA GLI ACCERTAMENTI DI COMPETENZA DEL BILANCIO ED IL CONTO DEL PATRIMONIO
RIPARTIZIONE PER AMMINISTRAZIONE - MISSIONI - PROGRAMMI
ESERCIZIO FINANZIARIO 2019
SPESE

AMMINISTRAZIONE: 02 - MINISTERO DELL'ECONOMIA E DELLE FINANZE

Missione Programma	ACCERTAMENTO TOTALE SECONDO IL BILANCIO	SPESE COSTITUENTI INCREMENTI DI PATRIMONIO		SPESE DEPURATE DEI MOVIMENTI PATRIMONIALI
		AUMENTI DI ATTIVITA'	DIMINUZIONI DI PASSIVITA'	
Competitivita' e sviluppo delle imprese	18.038.185.647,23	0,00	757.316,94	18.037.428.330,29
Incentivi alle imprese per interventi di sostegno	1.063.057.193,99	0,00	757.316,94	1.062.299.877,05
Interventi di sostegno tramite il sistema della fiscalita'	16.975.128.453,24	0,00	0,00	16.975.128.453,24
Diritto alla mobilita' e sviluppo dei sistemi di trasporto	3.799.588.311,79	0,00	79.027.400,15	3.720.560.911,64
Sostegno allo sviluppo del trasporto	3.799.588.311,79	0,00	79.027.400,15	3.720.560.911,64
Infrastrutture pubbliche e logistica	570.000.000,00	0,00	0,00	570.000.000,00
Opere pubbliche e infrastrutture	570.000.000,00	0,00	0,00	570.000.000,00
Comunicazioni	429.626.445,52	0,00	2.345.082,45	427.281.363,07
Servizi postali	317.288.528,00	0,00	0,00	317.288.528,00
Sostegno al pluralismo dell'informazione	112.337.917,52	0,00	2.345.082,45	109.992.835,07
Ricerca e innovazione	270.078.625,00	0,00	0,00	270.078.625,00
Ricerca di base e applicata	270.078.625,00	0,00	0,00	270.078.625,00
Sviluppo sostenibile e tutela del territorio e dell'ambiente	111.143.847,55	0,00	0,00	111.143.847,55
Sostegno allo sviluppo sostenibile	111.143.847,55	0,00	0,00	111.143.847,55
Casa e assetto urbanistico	237.043.477,00	0,00	0,00	237.043.477,00
Politiche abitative e riqualificazione periferie	237.043.477,00	0,00	0,00	237.043.477,00
Diritti sociali, politiche sociali e famiglia	1.030.176.558,75	0,00	0,00	1.030.176.558,75
Famiglia, pari opportunità e situazioni di disagio	291.509.259,86	0,00	0,00	291.509.259,86
Garanzia dei diritti dei cittadini	131.682.140,48	0,00	0,00	131.682.140,48
Sostegno in favore di pensionati di guerra ed assimilati, perseguitati politici e razziali	409.460.756,31	0,00	0,00	409.460.756,31
Sostegno al reddito tramite la carta acquisti	168.123.483,10	0,00	0,00	168.123.483,10

DIMOSTRAZIONE DI CONCORDANZA
TRA GLI ACCERTAMENTI DI COMPETENZA DEL BILANCIO ED IL CONTO DEL PATRIMONIO
RIPARTIZIONE PER AMMINISTRAZIONE - MISSIONI - PROGRAMMI
ESERCIZIO FINANZIARIO 2019
SPESE

AMMINISTRAZIONE: 02 - MINISTERO DELL'ECONOMIA E DELLE FINANZE

Missione Programma	ACCERTAMENTO TOTALE SECONDO IL BILANCIO	SPESE COSTITUENTI INCREMENTI DI PATRIMONIO		SPESE DEPURATE DEI MOVIMENTI PATRIMONIALI
		AUMENTI DI ATTIVITA'	DIMINUZIONI DI PASSIVITA'	
Tutela della privacy	29.400.919,00	0,00	0,00	29.400.919,00
Politiche previdenziali	11.441.865.754,35	0,00	0,00	11.441.865.754,35
Previdenza obbligatoria e complementare, sicurezza sociale - trasferimenti agli enti ed organismi interessati	11.441.865.754,35	0,00	0,00	11.441.865.754,35
Immigrazione, accoglienza e garanzia dei diritti	1.203.533.314,67	0,00	0,00	1.203.533.314,67
Rapporti con le confessioni religiose	1.203.533.314,67	0,00	0,00	1.203.533.314,67
Sviluppo e riequilibrio territoriale	7.010.086.850,17	0,00	333.285.907,17	6.676.800.943,00
Sostegno alle politiche nazionali e comunitarie rivolte a promuovere la crescita ed il superamento degli squilibri socio-economici territoriali	7.010.086.850,17	0,00	333.285.907,17	6.676.800.943,00
Politiche economico-finanziarie e di bilancio e tutela della finanza pubblica	87.068.155.995,71	1.018.361.666,76	166.024.491,87	85.883.769.837,08
Regolazione e coordinamento del sistema della fiscalita'	924.288.099,85	322.195,08	134.768,40	923.831.136,37
Prevenzione e repressione delle frodi e delle violazioni agli obblighi fiscali	2.959.122.710,83	17.789.013,13	2.457.219,76	2.938.876.477,94
Regolamentazione e vigilanza sul settore finanziario	2.393.708.652,27	1.000.006.830,78	0,00	1.393.701.821,49
Regolazioni contabili, restituzioni e rimborsi d'imposte	69.744.570.007,01	0,00	26.213.333,19	69.718.356.673,82
Analisi e programmazione economico-finanziaria e gestione del debito e degli interventi finanziari	173.121.893,13	72.803,40	0,00	173.049.089,73
Analisi, monitoraggio e controllo della finanza pubblica e politiche di bilancio	370.881.095,41	116.727,66	1.148.962,04	369.615.405,71
Supporto all'azione di controllo, vigilanza e amministrazione generale della Ragioneria generale dello Stato sul territorio	211.953.260,00	54.096,71	41.339,28	211.857.824,01
Servizi finanziari e monetazione	84.971.014,77	0,00	0,00	84.971.014,77
Accertamento e riscossione delle entrate e gestione dei beni immobiliari dello Stato	6.554.254.644,17	0,00	136.028.869,20	6.418.225.774,97

DIMOSTRAZIONE DI CONCORDANZA
TRA GLI ACCERTAMENTI DI COMPETENZA DEL BILANCIO ED IL CONTO DEL PATRIMONIO
RIPARTIZIONE PER AMMINISTRAZIONE - MISSIONI - PROGRAMMI
ESERCIZIO FINANZIARIO 2019
SPESE

AMMINISTRAZIONE: 02 - MINISTERO DELL'ECONOMIA E DELLE FINANZE

Missione Programma	ACCERTAMENTO TOTALE SECONDO IL BILANCIO	SPESE COSTITUENTI INCREMENTI DI PATRIMONIO		SPESE DEPURATE DEI MOVIMENTI PATRIMONIALI
		AUMENTI DI ATTIVITA'	DIMINUZIONI DI PASSIVITA'	
Giurisdizione e controllo dei conti pubblici	314.168.795,53	0,00	0,00	314.168.795,53
Oneri finanziari relativi alla gestione della tesoreria	3.337.115.822,74	0,00	0,00	3.337.115.822,74
Giovani e sport	902.117.536,00	0,00	0,00	902.117.536,00
Attività ricreative e sport	675.063.472,00	0,00	0,00	675.063.472,00
Incentivazione e sostegno alla gioventù	227.054.064,00	0,00	0,00	227.054.064,00
Servizi istituzionali e generali delle amministrazioni pubbliche	1.133.352.600,29	1.237.721,94	33.575.705,66	1.098.539.172,69
Indirizzo politico	19.626.248,30	295.659,68	0,00	19.330.588,62
Servizi e affari generali per le amministrazioni di competenza	206.227.572,32	758.504,00	121.066,70	205.348.001,62
Servizi generali delle strutture pubbliche preposte ad attività formative e ad altre attività trasversali per le pubbliche amministrazioni	653.552.738,87	0,00	32.817.000,00	620.735.738,87
Rappresentanza, difesa in giudizio e consulenza legale in favore delle Amministrazioni dello Stato e degli enti autorizzati	149.844.835,44	183.558,26	0,00	149.661.277,18
Servizi per le pubbliche amministrazioni nell'area degli acquisti e del trattamento economico del personale	104.101.205,36	0,00	637.638,96	103.463.566,40
Fondi da ripartire	1.206.216.305,00	0,00	0,00	1.206.216.305,00
Fondi da assegnare	1.206.216.305,00	0,00	0,00	1.206.216.305,00
Debito pubblico	282.882.439.124,26	1.294.871.140,00	216.055.828.122,95	65.531.739.861,31
Oneri per il servizio del debito statale	65.531.739.861,31	0,00	0,00	65.531.739.861,31
Rimborsi del debito statale	217.350.699.262,95	1.294.871.140,00	216.055.828.122,95	0,00
TOTALE AMMINISTRAZIONE 02.....	558.729.957.794,94	2.328.584.030,78	220.085.643.585,57	336.315.730.178,59

DIMOSTRAZIONE DI CONCORDANZA
TRA GLI ACCERTAMENTI DI COMPETENZA DEL BILANCIO ED IL CONTO DEL PATRIMONIO
RIPARTIZIONE PER AMMINISTRAZIONE - MISSIONI - PROGRAMMI
ESERCIZIO FINANZIARIO 2019
SPESE

AMMINISTRAZIONE: 03 - MINISTERO DELLO SVILUPPO ECONOMICO

Missione Programma	ACCERTAMENTO TOTALE SECONDO IL BILANCIO	SPESE COSTITUENTI INCREMENTI DI PATRIMONIO		SPESE DEPURATE DEI MOVIMENTI PATRIMONIALI
		AUMENTI DI ATTIVITA'	DIMINUZIONI DI PASSIVITA'	
Energia e diversificazione delle fonti energetiche	587.137.707,19	0,00	30.465.447,12	556.672.260,07
Sicurezza approvvigionamento, infrastrutture gas e petrolio e relativi mercati, relazioni comunitarie ed internazionali nel settore energetico	58.683.562,55	0,00	3.105.478,60	55.578.083,95
Regolamentazione del settore elettrico, nucleare, delle energie rinnovabili e dell'efficienza energetica, ricerca per lo sviluppo sostenibile	521.122.951,97	0,00	26.376.688,85	494.746.263,12
Innovazione, regolamentazione tecnica, gestione e controllo delle risorse del sottosuolo	7.331.192,67	0,00	983.279,67	6.347.913,00
Competitivita' e sviluppo delle imprese	5.366.467.164,48	13.681,69	410.190.519,76	4.956.262.963,03
Promozione e attuazione di politiche di sviluppo, competitivita' e innovazione, di responsabilita' sociale d'impresa e movimento cooperativo	3.016.509.643,74	0,00	361.009.586,04	2.655.500.057,70
Vigilanza sugli enti, sul sistema cooperativo e sulle gestioni commissariali	443.443.320,04	0,00	3.521,67	443.439.798,37
Incentivazione del sistema produttivo	1.794.763.514,62	13.074,13	46.733.992,10	1.748.016.448,39
Lotta alla contraffazione e tutela della proprieta' industriale	109.732.793,54	0,00	2.443.419,95	107.289.373,59
Coordinamento azione amministrativa, attuazione di indirizzi e programmi per favorire competitivita' e sviluppo delle imprese, dei servizi di comunicazione e del settore energetico	2.017.892,54	607,56	0,00	2.017.284,98
Regolazione dei mercati	25.662.749,99	0,00	2.627.834,50	23.034.915,49
Vigilanza sui mercati e sui prodotti, promozione della concorrenza e tutela dei consumatori	25.662.749,99	0,00	2.627.834,50	23.034.915,49
Comunicazioni	294.967.931,46	1.296.214,80	7.871.180,21	285.800.536,45
Pianificazione, regolamentazione, vigilanza e controllo delle comunicazioni elettroniche e radiodiffusione, riduzione inquinamento elettromagnetico	11.973.694,43	24.752,66	4.669,42	11.944.272,35

DIMOSTRAZIONE DI CONCORDANZA
TRA GLI ACCERTAMENTI DI COMPETENZA DEL BILANCIO ED IL CONTO DEL PATRIMONIO
RIPARTIZIONE PER AMMINISTRAZIONE - MISSIONI - PROGRAMMI
ESERCIZIO FINANZIARIO 2019
SPESE

AMMINISTRAZIONE: 03 - MINISTERO DELLO SVILUPPO ECONOMICO

Missione Programma	ACCERTAMENTO TOTALE SECONDO IL BILANCIO	SPESE COSTITUENTI INCREMENTI DI PATRIMONIO		SPESE DEPURATE DEI MOVIMENTI PATRIMONIALI
		AUMENTI DI ATTIVITA'	DIMINUZIONI DI PASSIVITA'	
Servizi di Comunicazione Elettronica, di Radiodiffusione e Postali	239.132.200,41	0,00	7.866.510,79	231.265.689,62
Attività territoriali in materia di comunicazioni e di vigilanza sui mercati e sui prodotti	43.862.036,62	1.271.462,14	0,00	42.590.574,48
Commercio internazionale ed internazionalizzazione del sistema produttivo	265.341.192,23	8.271,80	3.290.352,85	262.042.567,58
Politica commerciale in ambito internazionale	5.678.483,84	5.721,80	1.521,67	5.671.240,37
Sostegno all'internazionalizzazione delle imprese e promozione del made in Italy	259.662.708,39	2.550,00	3.288.831,18	256.371.327,21
Ricerca e innovazione	10.914.535,09	2.613,85	50.000,00	10.861.921,24
Ricerca, innovazione, tecnologie e servizi per lo sviluppo delle comunicazioni e della società dell'informazione	10.914.535,09	2.613,85	50.000,00	10.861.921,24
Servizi istituzionali e generali delle amministrazioni pubbliche	76.630.721,92	66.258,08	99.088,75	76.465.375,09
Indirizzo politico	13.751.863,55	43.774,28	31.178,65	13.676.910,62
Servizi e affari generali per le amministrazioni di competenza	62.878.858,37	22.483,80	67.910,10	62.788.464,47
TOTALE AMMINISTRAZIONE 03.....	6.627.122.002,36	1.387.040,22	454.594.423,19	6.171.140.538,95

**DIMOSTRAZIONE DI CONCORDANZA
TRA GLI ACCERTAMENTI DI COMPETENZA DEL BILANCIO ED IL CONTO DEL PATRIMONIO
RIPARTIZIONE PER AMMINISTRAZIONE - MISSIONI - PROGRAMMI
ESERCIZIO FINANZIARIO 2019
SPESE**

AMMINISTRAZIONE: 04 - MINISTERO DEL LAVORO E DELLE POLITICHE SOCIALI

Missione Programma	ACCERTAMENTO TOTALE SECONDO IL BILANCIO	SPESE COSTITUENTI INCREMENTI DI PATRIMONIO		SPESE DEPURATE DEI MOVIMENTI PATRIMONIALI
		AUMENTI DI ATTIVITA'	DIMINUZIONI DI PASSIVITA'	
Diritti sociali, politiche sociali e famiglia	35.569.106.293,40	0,00	1.172.440,79	35.567.933.852,61
Terzo settore (associazionismo, volontariato, Onlus e formazioni sociali) e responsabilita' sociale delle imprese e delle organizzazioni	414.353.665,57	0,00	731.562,09	413.622.103,48
Trasferimenti assistenziali a enti previdenziali, finanziamento nazionale spesa sociale, programmazione, monitoraggio e valutazione politiche sociali e di inclusione attiva	35.154.752.627,83	0,00	440.878,70	35.154.311.749,13
Politiche previdenziali	73.154.481.959,44	0,00	16.027.719,62	73.138.454.239,82
Previdenza obbligatoria e complementare, assicurazioni sociali	73.154.481.959,44	0,00	16.027.719,62	73.138.454.239,82
Politiche per il lavoro	7.995.543.203,29	124.102,52	4.417.008,94	7.991.002.091,83
Politiche passive del lavoro e incentivi all'occupazione	6.488.882.491,03	0,00	4.394.202,54	6.484.488.288,49
Coordinamento e integrazione delle politiche del lavoro e delle politiche sociali, innovazione e coordinamento amministrativo	27.456.909,66	0,00	22.806,40	27.434.103,26
Politiche di regolamentazione in materia di rapporti di lavoro	55.969.321,55	0,00	0,00	55.969.321,55
Contrasto al lavoro nero e irregolare, prevenzione e osservanza delle norme di legislazione sociale e del lavoro	340.704.155,67	0,00	0,00	340.704.155,67
Politiche attive del lavoro, rete dei servizi per il lavoro e la formazione	1.048.564.442,40	0,00	0,00	1.048.564.442,40
Sistemi informativi per il monitoraggio e lo sviluppo delle politiche sociali e del lavoro e servizi di comunicazione istituzionale	33.965.882,98	124.102,52	0,00	33.841.780,46
Immigrazione, accoglienza e garanzia dei diritti	12.166.944,64	0,00	0,00	12.166.944,64
Flussi migratori per motivi di lavoro e politiche di integrazione sociale delle persone immigrate	12.166.944,64	0,00	0,00	12.166.944,64
Servizi istituzionali e generali delle amministrazioni pubbliche	32.958.129,43	2.387,60	0,00	32.955.741,83

DIMOSTRAZIONE DI CONCORDANZA
TRA GLI ACCERTAMENTI DI COMPETENZA DEL BILANCIO ED IL CONTO DEL PATRIMONIO
RIPARTIZIONE PER AMMINISTRAZIONE - MISSIONI - PROGRAMMI
ESERCIZIO FINANZIARIO 2019
SPESE

AMMINISTRAZIONE: 04 - MINISTERO DEL LAVORO E DELLE POLITICHE SOCIALI

Missione Programma	ACCERTAMENTO TOTALE SECONDO IL BILANCIO	SPESE COSTITUENTI INCREMENTI DI PATRIMONIO		SPESE DEPURATE DEI MOVIMENTI PATRIMONIALI
		AUMENTI DI ATTIVITA'	DIMINUZIONI DI PASSIVITA'	
Indirizzo politico	7.171.510,12	624,22	0,00	7.170.885,90
Servizi e affari generali per le amministrazioni di competenza	25.786.619,31	1.763,38	0,00	25.784.855,93
TOTALE AMMINISTRAZIONE 04.....	116.764.256.530,20	126.490,12	21.617.169,35	116.742.512.870,73

DIMOSTRAZIONE DI CONCORDANZA
TRA GLI ACCERTAMENTI DI COMPETENZA DEL BILANCIO ED IL CONTO DEL PATRIMONIO
RIPARTIZIONE PER AMMINISTRAZIONE - MISSIONI - PROGRAMMI
ESERCIZIO FINANZIARIO 2019
SPESE

AMMINISTRAZIONE: 05 - MINISTERO DELLA GIUSTIZIA

Missione Programma	ACCERTAMENTO TOTALE SECONDO IL BILANCIO	SPESE COSTITUENTI INCREMENTI DI PATRIMONIO		SPESE DEPURATE DEI MOVIMENTI PATRIMONIALI
		AUMENTI DI ATTIVITA'	DIMINUZIONI DI PASSIVITA'	
Giustizia	8.243.934.639,25	28.350.144,60	13.977.474,84	8.201.607.019,81
Amministrazione penitenziaria	2.938.797.954,27	14.921.060,63	2.698.282,49	2.921.178.611,15
Giustizia civile e penale	3.960.136.734,85	12.804.235,87	10.849.071,80	3.936.483.427,18
Giustizia minorile e di comunita'	250.195.357,74	573.374,17	430.120,55	249.191.863,02
Servizi di gestione amministrativa per l'attivita' giudiziaria	1.094.804.592,39	51.473,93	0,00	1.094.753.118,46
Servizi istituzionali e generali delle amministrazioni pubbliche	146.695.887,61	34.924,33	0,00	146.660.963,28
Indirizzo politico	27.497.138,90	6.304,52	0,00	27.490.834,38
Servizi e affari generali per le amministrazioni di competenza	119.198.748,71	28.619,81	0,00	119.170.128,90
TOTALE AMMINISTRAZIONE 05.....	8.390.630.526,86	28.385.068,93	13.977.474,84	8.348.267.983,09

DIMOSTRAZIONE DI CONCORDANZA
TRA GLI ACCERTAMENTI DI COMPETENZA DEL BILANCIO ED IL CONTO DEL PATRIMONIO
RIPARTIZIONE PER AMMINISTRAZIONE - MISSIONI - PROGRAMMI
ESERCIZIO FINANZIARIO 2019
SPESE

AMMINISTRAZIONE: 06 - MINISTERO DEGLI AFFARI ESTERI E DELLA COOPERAZIONE INTERNAZIONALE

Missione Programma	ACCERTAMENTO TOTALE SECONDO IL BILANCIO	SPESE COSTITUENTI INCREMENTI DI PATRIMONIO		SPESE DEPURATE DEI MOVIMENTI PATRIMONIALI
		AUMENTI DI ATTIVITA'	DIMINUZIONI DI PASSIVITA'	
L'Italia in Europa e nel mondo	2.727.355.697,48	1.203.609,53	9.918.439,10	2.716.233.648,85
Protocollo internazionale	8.190.398,94	0,00	0,00	8.190.398,94
Cooperazione allo sviluppo	1.171.472.056,31	0,00	6.380.134,02	1.165.091.922,29
Cooperazione economica e relazioni internazionali	20.393.915,06	0,00	19.578,41	20.374.336,65
Promozione della pace e sicurezza internazionale	500.009.515,53	4.939,88	107.124,60	499.897.451,05
Integrazione europea	27.740.271,66	0,00	1.641.009,34	26.099.262,32
Italiani nel mondo e politiche migratorie	81.332.485,62	0,00	0,00	81.332.485,62
Promozione del sistema Paese	198.247.188,27	547.972,66	831.700,57	196.867.515,04
Presenza dello Stato all'estero tramite le strutture diplomatico-consolari	126.956.072,18	636.899,77	938.892,16	125.380.280,25
Rappresentanza all'estero e servizi ai cittadini e alle imprese	563.141.630,75	13.797,22	0,00	563.127.833,53
Coordinamento dell'Amministrazione in ambito internazionale	18.166.873,49	0,00	0,00	18.166.873,49
Comunicazione in ambito internazionale	4.549.710,40	0,00	0,00	4.549.710,40
Sicurezza delle strutture in Italia e all'estero e controlli ispettivi.	7.155.579,27	0,00	0,00	7.155.579,27
Servizi istituzionali e generali delle amministrazioni pubbliche	90.411.044,14	188.389,75	295.911,00	89.926.743,39
Indirizzo politico	9.722.228,79	7.204,21	0,00	9.715.024,58
Servizi e affari generali per le amministrazioni di competenza	80.688.815,35	181.185,54	295.911,00	80.211.718,81
TOTALE AMMINISTRAZIONE 06.....	2.817.766.741,62	1.391.999,28	10.214.350,10	2.806.160.392,24

DIMOSTRAZIONE DI CONCORDANZA
TRA GLI ACCERTAMENTI DI COMPETENZA DEL BILANCIO ED IL CONTO DEL PATRIMONIO
RIPARTIZIONE PER AMMINISTRAZIONE - MISSIONI - PROGRAMMI
ESERCIZIO FINANZIARIO 2019
SPESE

AMMINISTRAZIONE: 07 - MINISTERO DELL'ISTRUZIONE, DELL'UNIVERSITA' E DELLA RICERCA

Missione Programma	ACCERTAMENTO TOTALE SECONDO IL BILANCIO	SPESE COSTITUENTI INCREMENTI DI PATRIMONIO		SPESE DEPURATE DEI MOVIMENTI PATRIMONIALI
		AUMENTI DI ATTIVITA'	DIMINUZIONI DI PASSIVITA'	
Ricerca e innovazione	2.843.204.272,28	0,00	73.537.696,41	2.769.666.575,87
Ricerca scientifica e tecnologica di base e applicata	2.843.204.272,28	0,00	73.537.696,41	2.769.666.575,87
Istruzione scolastica	49.356.437.206,54	116.995,33	30.925.417,99	49.325.394.793,22
Programmazione e coordinamento dell'istruzione scolastica	1.355.159.826,54	0,00	8.491.009,67	1.346.668.816,87
Iniziative per lo sviluppo del sistema istruzione scolastica e per il diritto allo studio	200.574.823,72	0,00	777.128,00	199.797.695,72
Istituzioni scolastiche non statali	527.366.008,52	0,00	6.897.328,08	520.468.680,44
Istruzione post-secondaria, degli adulti e livelli essenziali per l'istruzione e formazione professionale	32.652.445,97	0,00	0,00	32.652.445,97
Realizzazione degli indirizzi e delle politiche in ambito territoriale in materia di istruzione	397.170.267,60	79.318,57	347.536,80	396.743.412,23
Istruzione del primo ciclo	30.018.927.722,19	21.960,00	5.151.634,85	30.013.754.127,34
Istruzione del secondo ciclo	16.419.890.713,69	15.716,76	3.029.598,17	16.416.845.398,76
Reclutamento e aggiornamento dei dirigenti scolastici e del personale scolastico per l'istruzione	404.695.398,31	0,00	6.231.182,42	398.464.215,89
Istruzione universitaria e formazione post-universitaria	8.415.095.094,94	78.480,20	22.596.510,37	8.392.420.104,37
Diritto allo studio e sviluppo della formazione superiore	338.534.903,61	2.467,90	4.227.416,18	334.305.019,53
Istituzioni dell'Alta Formazione Artistica, Musicale e Coreutica	489.846.055,68	71.012,30	0,00	489.775.043,38
Sistema universitario e formazione post-universitaria	7.586.714.135,65	5.000,00	18.369.094,19	7.568.340.041,46
Servizi istituzionali e generali delle amministrazioni pubbliche	111.533.425,75	32.758,75	788,09	111.499.878,91
Indirizzo politico	11.692.635,86	0,00	0,00	11.692.635,86
Servizi e affari generali per le amministrazioni di competenza	99.840.789,89	32.758,75	788,09	99.807.243,05
TOTALE AMMINISTRAZIONE 07.....	60.726.269.999,51	228.234,28	127.060.412,86	60.598.981.352,37

DIMOSTRAZIONE DI CONCORDANZA
TRA GLI ACCERTAMENTI DI COMPETENZA DEL BILANCIO ED IL CONTO DEL PATRIMONIO
RIPARTIZIONE PER AMMINISTRAZIONE - MISSIONI - PROGRAMMI
ESERCIZIO FINANZIARIO 2019
SPESE

AMMINISTRAZIONE: 08 - MINISTERO DELL'INTERNO

Missione Programma	ACCERTAMENTO TOTALE SECONDO IL BILANCIO	SPESE COSTITUENTI INCREMENTI DI PATRIMONIO		SPESE DEPURATE DEI MOVIMENTI PATRIMONIALI
		AUMENTI DI ATTIVITA'	DIMINUZIONI DI PASSIVITA'	
Amministrazione generale e supporto alla rappresentanza generale di Governo e dello Stato sul territorio	658.424.619,82	509.429,56	0,00	657.915.190,26
Attuazione da parte delle Prefetture - Uffici Territoriali del Governo delle missioni del Ministero dell'Interno sul territorio	658.424.619,82	509.429,56	0,00	657.915.190,26
Relazioni finanziarie con le autonomie territoriali	13.494.922.859,48	633.353,06	152.134.126,92	13.342.155.379,50
Gestione dell'albo dei segretari comunali e provinciali	25.010.861,18	5.503,36	183.634,08	24.821.723,74
Interventi e cooperazione istituzionale nei confronti delle autonomie locali	169.972.784,30	589.807,96	1.995.746,99	167.387.229,35
Elaborazione, quantificazione e assegnazione delle risorse finanziarie da attribuire agli enti locali	13.299.939.214,00	38.041,74	149.954.745,85	13.149.946.426,41
Ordine pubblico e sicurezza	8.275.161.033,18	48.306.349,17	16.216.629,46	8.210.638.054,55
Contrasto al crimine, tutela dell'ordine e della sicurezza pubblica	7.315.769.575,90	41.150.587,79	10.344.062,39	7.264.274.925,72
Servizio permanente dell'Arma dei Carabinieri per la tutela dell'ordine e la sicurezza pubblica	316.053.863,81	0,00	2.158,78	316.051.705,03
Pianificazione e coordinamento Forze di polizia	643.337.593,47	7.155.761,38	5.870.408,29	630.311.423,80
Soccorso civile	2.481.820.149,32	36.390.727,96	2.188.484,06	2.443.240.937,30
Gestione del sistema nazionale di difesa civile	7.707.577,79	820.469,05	0,00	6.887.108,74
Prevenzione dal rischio e soccorso pubblico	2.474.112.571,53	35.570.258,91	2.188.484,06	2.436.353.828,56
Immigrazione, accoglienza e garanzia dei diritti	2.162.839.737,87	1.173.914,59	147.449,05	2.161.518.374,23
Flussi migratori, interventi per lo sviluppo della coesione sociale, garanzia dei diritti, rapporti con le confessioni religiose	2.162.839.737,87	1.173.914,59	147.449,05	2.161.518.374,23
Servizi istituzionali e generali delle amministrazioni pubbliche	292.713.437,61	822.642,13	10.540,80	291.880.254,68

DIMOSTRAZIONE DI CONCORDANZA
TRA GLI ACCERTAMENTI DI COMPETENZA DEL BILANCIO ED IL CONTO DEL PATRIMONIO
RIPARTIZIONE PER AMMINISTRAZIONE - MISSIONI - PROGRAMMI
ESERCIZIO FINANZIARIO 2019
SPESE

AMMINISTRAZIONE: 08 - MINISTERO DELL'INTERNO

Missione Programma	ACCERTAMENTO TOTALE SECONDO IL BILANCIO	SPESE COSTITUENTI INCREMENTI DI PATRIMONIO		SPESE DEPURATE DEI MOVIMENTI PATRIMONIALI
		AUMENTI DI ATTIVITA'	DIMINUZIONI DI PASSIVITA'	
Indirizzo politico	28.381.407,64	143.532,96	0,00	28.237.874,68
Servizi e affari generali per le amministrazioni di competenza	264.332.029,97	679.109,17	10.540,80	263.642.380,00
TOTALE AMMINISTRAZIONE 08.....	27.365.881.837,28	87.836.416,47	170.697.230,29	27.107.348.190,52

DIMOSTRAZIONE DI CONCORDANZA
TRA GLI ACCERTAMENTI DI COMPETENZA DEL BILANCIO ED IL CONTO DEL PATRIMONIO
RIPARTIZIONE PER AMMINISTRAZIONE - MISSIONI - PROGRAMMI
ESERCIZIO FINANZIARIO 2019
SPESE

AMMINISTRAZIONE: 09 - MINISTERO DELL'AMBIENTE E DELLA TUTELA DEL TERRITORIO E DEL MARE

Missione Programma	ACCERTAMENTO TOTALE SECONDO IL BILANCIO	SPESE COSTITUENTI INCREMENTI DI PATRIMONIO		SPESE DEPURATE DEI MOVIMENTI PATRIMONIALI
		AUMENTI DI ATTIVITA'	DIMINUZIONI DI PASSIVITA'	
Ricerca e innovazione	91.183.417,70	0,00	0,00	91.183.417,70
Ricerca in materia ambientale	91.183.417,70	0,00	0,00	91.183.417,70
Sviluppo sostenibile e tutela del territorio e dell'ambiente	823.545.114,74	14.728,80	48.243.165,79	775.287.220,15
Valutazioni e autorizzazioni ambientali	15.096.673,44	0,00	1.489.409,73	13.607.263,71
Sviluppo sostenibile, rapporti e attività internazionali e danno ambientale	38.046.936,50	0,00	4.299.110,34	33.747.826,16
Vigilanza, prevenzione e repressione in ambito ambientale	20.804.602,47	6.166,49	17.948,17	20.780.487,81
Coordinamento generale, informazione e comunicazione	3.327.495,61	1.683,60	147.157,52	3.178.654,49
Gestione delle risorse idriche, tutela del territorio e bonifiche	504.026.546,37	1.632,71	20.385.624,49	483.639.289,17
Tutela e conservazione della fauna e della flora, salvaguardia della biodiversita' e dell'ecosistema marino	138.483.183,61	5.246,00	4.652.078,05	133.825.859,56
Prevenzione e gestione dei rifiuti, prevenzione degli inquinamenti	74.349.228,69	0,00	10.643.349,97	63.705.878,72
Programmi e interventi per il governo dei cambiamenti climatici, gestione ambientale ed energie rinnovabili	29.410.448,05	0,00	6.608.487,52	22.801.960,53
Servizi istituzionali e generali delle amministrazioni pubbliche	27.168.293,61	38.919,49	24.932,69	27.104.441,43
Indirizzo politico	9.341.376,43	2.319,22	0,00	9.339.057,21
Servizi e affari generali per le amministrazioni di competenza	17.826.917,18	36.600,27	24.932,69	17.765.384,22
TOTALE AMMINISTRAZIONE 09.....	941.896.826,05	53.648,29	48.268.098,48	893.575.079,28

DIMOSTRAZIONE DI CONCORDANZA
TRA GLI ACCERTAMENTI DI COMPETENZA DEL BILANCIO ED IL CONTO DEL PATRIMONIO
RIPARTIZIONE PER AMMINISTRAZIONE - MISSIONI - PROGRAMMI
ESERCIZIO FINANZIARIO 2019
SPESE

AMMINISTRAZIONE: 10 - MINISTERO DELLE INFRASTRUTTURE E DEI TRASPORTI

Missione Programma	ACCERTAMENTO TOTALE SECONDO IL BILANCIO	SPESE COSTITUENTI INCREMENTI DI PATRIMONIO		SPESE DEPURATE DEI MOVIMENTI PATRIMONIALI
		AUMENTI DI ATTIVITA'	DIMINUZIONI DI PASSIVITA'	
Ordine pubblico e sicurezza	807.699.692,51	8.557.391,45	9.834.081,88	789.308.219,18
Sicurezza e controllo nei mari, nei porti e sulle coste	807.699.692,51	8.557.391,45	9.834.081,88	789.308.219,18
Diritto alla mobilita' e sviluppo dei sistemi di trasporto	7.938.054.259,37	1.183.398,67	96.675.716,29	7.840.195.144,41
Sviluppo e sicurezza della mobilita' stradale	281.662.282,33	1.090.736,33	19.317.165,26	261.254.380,74
Autotrasporto ed intermodalita'	334.699.313,68	64.965,60	464.567,46	334.169.780,62
Sviluppo e sicurezza del trasporto aereo	83.640.814,27	0,00	0,00	83.640.814,27
Sistemi ferroviari, sviluppo e sicurezza del trasporto ferroviario	171.401.977,35	2.435,92	0,00	171.399.541,43
Sviluppo e sicurezza della mobilita' locale	6.316.940.336,06	25.260,82	51.449.461,85	6.265.465.613,39
Sviluppo e sicurezza della navigazione e del trasporto marittimo e per vie d'acqua interne	749.709.535,68	0,00	25.444.521,72	724.265.013,96
Infrastrutture pubbliche e logistica	3.181.436.212,96	107.527,46	187.834.178,99	2.993.494.506,51
Sistemi idrici, idraulici ed elettrici	117.247.549,74	17.299,22	2.154.470,64	115.075.779,88
Sicurezza, vigilanza e regolamentazione in materia di opere pubbliche e delle costruzioni	5.884.345,44	7.788,48	0,00	5.876.556,96
Opere strategiche, edilizia statale ed interventi speciali e per pubbliche calamita'	1.843.971.383,32	43.108,20	107.666.806,50	1.736.261.468,62
Sistemi stradali, autostradali ed intermodali	1.214.332.934,46	39.331,56	78.012.901,85	1.136.280.701,05
Casa e assetto urbanistico	238.489.272,99	0,00	19.837.430,81	218.651.842,18
Politiche abitative, urbane e territoriali	238.489.272,99	0,00	19.837.430,81	218.651.842,18
Servizi istituzionali e generali delle amministrazioni pubbliche	69.991.406,21	141.190,60	76.913,94	69.773.301,67
Indirizzo politico	13.245.322,88	1.090,68	25.000,00	13.219.232,20
Servizi e affari generali per le amministrazioni di competenza	56.746.083,33	140.099,92	51.913,94	56.554.069,47

DIMOSTRAZIONE DI CONCORDANZA
TRA GLI ACCERTAMENTI DI COMPETENZA DEL BILANCIO ED IL CONTO DEL PATRIMONIO
RIPARTIZIONE PER AMMINISTRAZIONE - MISSIONI - PROGRAMMI
ESERCIZIO FINANZIARIO 2019
SPESE

AMMINISTRAZIONE: 10 - MINISTERO DELLE INFRASTRUTTURE E DEI TRASPORTI

Missione Programma	ACCERTAMENTO TOTALE SECONDO IL BILANCIO	SPESE COSTITUENTI INCREMENTI DI PATRIMONIO		SPESE DEPURATE DEI MOVIMENTI PATRIMONIALI
		AUMENTI DI ATTIVITA'	DIMINUZIONI DI PASSIVITA'	
TOTALE AMMINISTRAZIONE 10.....	12.235.670.844,04	9.989.508,18	314.258.321,91	11.911.423.013,95

DIMOSTRAZIONE DI CONCORDANZA
TRA GLI ACCERTAMENTI DI COMPETENZA DEL BILANCIO ED IL CONTO DEL PATRIMONIO
RIPARTIZIONE PER AMMINISTRAZIONE - MISSIONI - PROGRAMMI
ESERCIZIO FINANZIARIO 2019
SPESE

AMMINISTRAZIONE: 12 - MINISTERO DELLA DIFESA

Missione Programma	ACCERTAMENTO TOTALE SECONDO IL BILANCIO	SPESE COSTITUENTI INCREMENTI DI PATRIMONIO		SPESE DEPURATE DEI MOVIMENTI PATRIMONIALI
		AUMENTI DI ATTIVITA'	DIMINUZIONI DI PASSIVITA'	
Difesa e sicurezza del territorio	21.640.954.177,90	814.111.083,07	117.070.732,86	20.709.772.361,97
Approntamento e impiego Carabinieri per la difesa e la sicurezza	6.970.204.280,93	129.089.116,35	464.373,65	6.840.650.790,93
Approntamento e impiego delle forze terrestri	5.913.715.696,64	95.151.156,05	9.816.071,13	5.808.748.469,46
Approntamento e impiego delle forze marittime	2.280.979.807,11	24.085.855,93	6.922.080,75	2.249.971.870,43
Approntamento e impiego delle forze aeree	2.968.006.266,02	32.471.409,29	6.085.977,25	2.929.448.879,48
Pianificazione generale delle Forze Armate e approvvigionamenti militari	3.508.048.127,20	533.313.545,45	93.782.230,08	2.880.952.351,67
Sviluppo sostenibile e tutela del territorio e dell'ambiente	502.373.495,48	2.385.203,21	172.319,53	499.815.972,74
Approntamento e impiego Carabinieri per la tutela forestale, ambientale e agroalimentare	502.373.495,48	2.385.203,21	172.319,53	499.815.972,74
Servizi istituzionali e generali delle amministrazioni pubbliche	923.980.354,18	350.198,52	3.359,31	923.626.796,35
Indirizzo politico	25.544.902,35	32.223,32	0,00	25.512.679,03
Servizi e affari generali per le amministrazioni di competenza	477.927.357,47	291.196,49	0,00	477.636.160,98
Interventi non direttamente connessi con l'operativita' dello Strumento Militare	420.508.094,36	26.778,71	3.359,31	420.477.956,34
TOTALE AMMINISTRAZIONE 12.....	23.067.308.027,56	816.846.484,80	117.246.411,70	22.133.215.131,06

DIMOSTRAZIONE DI CONCORDANZA
TRA GLI ACCERTAMENTI DI COMPETENZA DEL BILANCIO ED IL CONTO DEL PATRIMONIO
RIPARTIZIONE PER AMMINISTRAZIONE - MISSIONI - PROGRAMMI
ESERCIZIO FINANZIARIO 2019
SPESE

AMMINISTRAZIONE: 13 - MINISTERO DELLE POLITICHE AGRICOLE ALIMENTARI E FORESTALI

Missione Programma	ACCERTAMENTO TOTALE SECONDO IL BILANCIO	SPESE COSTITUENTI INCREMENTI DI PATRIMONIO		SPESE DEPURATE DEI MOVIMENTI PATRIMONIALI
		AUMENTI DI ATTIVITA'	DIMINUZIONI DI PASSIVITA'	
Agricoltura, politiche agroalimentari e pesca	872.915.107,45	53.910,91	53.529.399,34	819.331.797,20
Politiche europee ed internazionali e dello sviluppo rurale	429.928.255,55	0,00	46.630.637,13	383.297.618,42
Vigilanza, prevenzione e repressione frodi nel settore agricolo, agroalimentare, agroindustriale e forestale	49.888.187,81	48.368,52	78.088,99	49.761.730,30
Politiche competitive, della qualita' agroalimentare, della pesca, dell'ippica e mezzi tecnici di produzione	393.098.664,09	5.542,39	6.820.673,22	386.272.448,48
Sviluppo sostenibile e tutela del territorio e dell'ambiente	7.590.831,16	0,00	0,00	7.590.831,16
Tutela e valorizzazione turistica dei territori rurali, montani e forestali	7.590.831,16	0,00	0,00	7.590.831,16
Turismo	42.616.145,32	0,00	0,00	42.616.145,32
Sviluppo e competitivita' del turismo	42.616.145,32	0,00	0,00	42.616.145,32
Servizi istituzionali e generali delle amministrazioni pubbliche	23.131.927,34	6.086,73	0,00	23.125.840,61
Indirizzo politico	5.601.723,19	0,00	0,00	5.601.723,19
Servizi e affari generali per le amministrazioni di competenza	17.530.204,15	6.086,73	0,00	17.524.117,42
TOTALE AMMINISTRAZIONE 13.....	946.254.011,27	59.997,64	53.529.399,34	892.664.614,29

DIMOSTRAZIONE DI CONCORDANZA
TRA GLI ACCERTAMENTI DI COMPETENZA DEL BILANCIO ED IL CONTO DEL PATRIMONIO
RIPARTIZIONE PER AMMINISTRAZIONE - MISSIONI - PROGRAMMI
ESERCIZIO FINANZIARIO 2019
SPESE

AMMINISTRAZIONE: 14 - MINISTERO PER I BENI E LE ATTIVITA' CULTURALI E DEL TURISMO

Missione Programma	ACCERTAMENTO TOTALE SECONDO IL BILANCIO	SPESE COSTITUENTI INCREMENTI DI PATRIMONIO		SPESE DEPURATE DEI MOVIMENTI PATRIMONIALI
		AUMENTI DI ATTIVITA'	DIMINUZIONI DI PASSIVITA'	
Ricerca e innovazione	26.456.834,33	31.236,64	0,00	26.425.597,69
Ricerca educazione e formazione in materia di beni e attivita' culturali	26.456.834,33	31.236,64	0,00	26.425.597,69
Tutela e valorizzazione dei beni e attivita' culturali e paesaggistici	2.619.104.758,83	6.715.359,00	47.498.202,82	2.564.891.197,01
Sostegno, valorizzazione e tutela del settore dello spettacolo dal vivo	372.851.686,92	9.709,98	1.199.326,36	371.642.650,58
Vigilanza, prevenzione e repressione in materia di patrimonio culturale	7.970.191,13	54.671,03	0,00	7.915.520,10
Tutela dei beni archeologici	130.869.905,57	575.792,56	173.769,73	130.120.343,28
Tutela e valorizzazione dei beni archivistici	125.900.932,76	420.210,86	40.913,46	125.439.808,44
Tutela e valorizzazione dei beni librari, promozione e sostegno del libro e dell'editoria	145.946.914,98	3.153.477,78	100.459,31	142.692.977,89
Tutela delle belle arti e tutela e valorizzazione del paesaggio	120.687.738,82	1.105.175,98	1.354.074,59	118.228.488,25
Valorizzazione del patrimonio culturale e coordinamento del sistema museale	347.146.683,99	355.862,22	482.440,14	346.308.381,63
Coordinamento ed indirizzo per la salvaguardia del patrimonio culturale	28.884.403,51	0,00	1.161.114,34	27.723.289,17
Tutela del patrimonio culturale	1.073.051.055,96	990.357,65	42.900.727,06	1.029.159.971,25
Tutela e promozione dell'arte e dell'architettura contemporanea e delle periferie urbane	24.958.346,31	45.000,00	0,00	24.913.346,31
Sostegno, valorizzazione e tutela del settore cinema e audiovisivo	240.836.898,88	5.100,94	85.377,83	240.746.420,11
Servizi istituzionali e generali delle amministrazioni pubbliche	39.681.874,82	538.612,16	676.511,61	38.466.751,05
Indirizzo politico	7.506.373,24	24.085,78	311.344,00	7.170.943,46
Servizi e affari generali per le amministrazioni di competenza	32.175.501,58	514.526,38	365.167,61	31.295.807,59
TOTALE AMMINISTRAZIONE 14.....	2.685.243.467,98	7.285.207,80	48.174.714,43	2.629.783.545,75

DIMOSTRAZIONE DI CONCORDANZA
TRA GLI ACCERTAMENTI DI COMPETENZA DEL BILANCIO ED IL CONTO DEL PATRIMONIO
RIPARTIZIONE PER AMMINISTRAZIONE - MISSIONI - PROGRAMMI
ESERCIZIO FINANZIARIO 2019
SPESE

AMMINISTRAZIONE: 15 - MINISTERO DELLA SALUTE

Missione Programma	ACCERTAMENTO TOTALE SECONDO IL BILANCIO	SPESE COSTITUENTI INCREMENTI DI PATRIMONIO		SPESE DEPURATE DEI MOVIMENTI PATRIMONIALI
		AUMENTI DI ATTIVITA'	DIMINUZIONI DI PASSIVITA'	
Ricerca e innovazione	406.275.540,96	0,00	52.543.238,50	353.732.302,46
Ricerca per il settore della sanità pubblica	394.001.254,51	0,00	51.341.616,45	342.659.638,06
Ricerca per il settore zooprofilattico	12.274.286,45	0,00	1.201.622,05	11.072.664,40
Tutela della salute	1.392.758.140,25	1.814.449,76	7.318.642,72	1.383.625.047,77
Prevenzione e promozione della salute umana ed assistenza sanitaria al personale navigante e aeronavigante	73.216.206,74	28.621,81	2.729.422,00	70.458.162,93
Sanità pubblica veterinaria	30.853.753,97	15.341,72	363.808,95	30.474.603,30
Programmazione del Servizio Sanitario Nazionale per l'erogazione dei Livelli Essenziali di Assistenza	555.978.279,27	0,00	2.927.070,36	553.051.208,91
Regolamentazione e vigilanza in materia di prodotti farmaceutici ed altri prodotti sanitari ad uso umano	8.488.581,66	2.644,96	145.266,47	8.340.670,23
Vigilanza, prevenzione e repressione nel settore sanitario	11.076.696,06	3.569,06	0,00	11.073.127,00
Comunicazione e promozione per la tutela della salute umana e della sanità pubblica veterinaria e attività e coordinamento in ambito internazionale	22.345.483,54	0,00	781.231,19	21.564.252,35
Vigilanza sugli enti e sicurezza delle cure	498.131.199,39	0,00	0,00	498.131.199,39
Sicurezza degli alimenti e nutrizione	6.291.751,53	53.468,94	296.619,74	5.941.662,85
Attività consultiva per la tutela della salute	2.831.395,93	0,00	0,00	2.831.395,93
Sistemi informativi per la tutela della salute e il governo del Servizio Sanitario Nazionale	173.132.001,28	1.710.803,27	0,00	171.421.198,01
Regolamentazione e vigilanza delle professioni sanitarie	5.752.342,16	0,00	0,00	5.752.342,16
Coordinamento generale in materia di tutela della salute, innovazione e politiche internazionali	4.660.448,72	0,00	75.224,01	4.585.224,71
Servizi istituzionali e generali delle amministrazioni pubbliche	80.493.799,64	11.672,47	6.023,22	80.476.103,95

DIMOSTRAZIONE DI CONCORDANZA
TRA GLI ACCERTAMENTI DI COMPETENZA DEL BILANCIO ED IL CONTO DEL PATRIMONIO
RIPARTIZIONE PER AMMINISTRAZIONE - MISSIONI - PROGRAMMI
ESERCIZIO FINANZIARIO 2019
SPESE

AMMINISTRAZIONE: 15 - MINISTERO DELLA SALUTE

Missione Programma	ACCERTAMENTO TOTALE SECONDO IL BILANCIO	SPESE COSTITUENTI INCREMENTI DI PATRIMONIO		SPESE DEPURATE DEI MOVIMENTI PATRIMONIALI
		AUMENTI DI ATTIVITA'	DIMINUZIONI DI PASSIVITA'	
Indirizzo politico	14.723.977,66	3.647,80	0,00	14.720.329,86
Servizi e affari generali per le amministrazioni di competenza	65.769.821,98	8.024,67	6.023,22	65.755.774,09
TOTALE AMMINISTRAZIONE 15.....	1.879.527.480,85	1.826.122,23	59.867.904,44	1.817.833.454,18

DIMOSTRAZIONE DI CONCORDANZA
TRA GLI ACCERTAMENTI DI COMPETENZA DEL BILANCIO ED IL CONTO DEL PATRIMONIO
RIPARTIZIONE PER AMMINISTRAZIONE - MISSIONI - PROGRAMMI - AZIONI
ESERCIZIO FINANZIARIO 2019
SPESE

AMMINISTRAZIONE: 02 - MINISTERO DELL'ECONOMIA E DELLE FINANZE

Missione Programma Azione	ACCERTAMENTO TOTALE SECONDO IL BILANCIO	SPESE COSTITUENTI INCREMENTI DI PATRIMONIO		SPESE DEPURATE DEI MOVIMENTI PATRIMONIALI
		AUMENTI DI ATTIVITA'	DIMINUZIONI DI PASSIVITA'	
Organi costituzionali, a rilevanza costituzionale e Presidenza del Consiglio dei ministri	2.362.866.362,72	0,00	0,00	2.362.866.362,72
Organi costituzionali	1.742.142.592,72	0,00	0,00	1.742.142.592,72
Presidenza della Repubblica	224.190.434,72	0,00	0,00	224.190.434,72
Parlamento della Repubblica	1.455.629.208,00	0,00	0,00	1.455.629.208,00
Garanzia e legalita' costituzionale delle leggi	55.200.000,00	0,00	0,00	55.200.000,00
Supporto al Parlamento nelle materie di politica economica del lavoro e delle politiche sociali	7.122.950,00	0,00	0,00	7.122.950,00
Presidenza del Consiglio dei Ministri	620.723.770,00	0,00	0,00	620.723.770,00
Indirizzo e coordinamento dell'azione di Governo	515.756.093,00	0,00	0,00	515.756.093,00
Celebrazioni ed eventi a carattere nazionale ed internazionale	15.498.120,00	0,00	0,00	15.498.120,00
Contributo allo Stato dell'8 per mille	59.949.785,00	0,00	0,00	59.949.785,00
Interventi in materia di salvaguardia dei territori montani e aree di confine	29.519.772,00	0,00	0,00	29.519.772,00
Relazioni finanziarie con le autonomie territoriali	109.320.477.701,06	0,00	2.975.428.171,34	106.345.049.529,72
Erogazioni a Enti territoriali per interventi di settore	2.940.345.625,97	0,00	1.622.317.641,86	1.318.027.984,11
Mutui a favore delle Regioni per politiche di settore	1.500.000,00	0,00	0,00	1.500.000,00
Finanziamento dei piani di rientro del debito dei Comuni in gestione commissariale straordinaria	537.080.032,00	0,00	0,00	537.080.032,00

DIMOSTRAZIONE DI CONCORDANZA
TRA GLI ACCERTAMENTI DI COMPETENZA DEL BILANCIO ED IL CONTO DEL PATRIMONIO
RIPARTIZIONE PER AMMINISTRAZIONE - MISSIONI - PROGRAMMI - AZIONI
ESERCIZIO FINANZIARIO 2019
SPESE

AMMINISTRAZIONE: 02 - MINISTERO DELL'ECONOMIA E DELLE FINANZE

Missione Programma Azione	ACCERTAMENTO TOTALE SECONDO IL BILANCIO	SPESE COSTITUENTI INCREMENTI DI PATRIMONIO		SPESE DEPURATE DEI MOVIMENTI PATRIMONIALI
		AUMENTI DI ATTIVITA'	DIMINUZIONI DI PASSIVITA'	
Oneri finanziari su mutui contratti a carico dello Stato di prevalente interesse nazionale	779.447.952,11	0,00	0,00	779.447.952,11
Rimborso quota capitale mutui con oneri a carico dello Stato di prevalente interesse nazionale	1.622.317.641,86	0,00	1.622.317.641,86	0,00
Compartecipazione e regolazioni contabili ed altri trasferimenti alle autonomie speciali	28.224.092.896,15	0,00	86.000.000,00	28.138.092.896,15
Compartecipazione delle autonomie speciali ai gettiti dei tributi erariali per lo svolgimento delle funzioni assegnate	8.748.737.180,24	0,00	0,00	8.748.737.180,24
Regolazioni contabili relative alla compartecipazione delle autonomie speciali ai gettiti dei tributi erariali riscossi direttamente dalle autonomie speciali	19.276.815.948,91	0,00	0,00	19.276.815.948,91
Interventi di settore a favore delle Regioni a statuto speciale	198.539.767,00	0,00	86.000.000,00	112.539.767,00
Concorso dello Stato al finanziamento della spesa sanitaria	76.299.267.815,89	0,00	1.064.711.106,41	75.234.556.709,48
Tutela dei livelli essenziali di assistenza	76.220.767.129,89	0,00	1.064.711.106,41	75.156.056.023,48
Contributi per strutture sanitarie private	78.500.686,00	0,00	0,00	78.500.686,00
Rapporti finanziari con Enti territoriali	1.856.771.363,05	0,00	202.399.423,07	1.654.371.939,98
Concorso dello Stato per mobilità dei dipendenti pubblici	19.929.263,05	0,00	0,00	19.929.263,05
Compensazione differenze prezzo carburanti in zone di confine	20.000.000,00	0,00	0,00	20.000.000,00
Interventi di settore a favore delle Regioni	674.789.665,00	0,00	255.667,00	674.533.998,00

DIMOSTRAZIONE DI CONCORDANZA
TRA GLI ACCERTAMENTI DI COMPETENZA DEL BILANCIO ED IL CONTO DEL PATRIMONIO
RIPARTIZIONE PER AMMINISTRAZIONE - MISSIONI - PROGRAMMI - AZIONI
ESERCIZIO FINANZIARIO 2019
SPESE

AMMINISTRAZIONE: 02 - MINISTERO DELL'ECONOMIA E DELLE FINANZE

Missione Programma Azione	ACCERTAMENTO TOTALE SECONDO IL BILANCIO	SPESE COSTITUENTI INCREMENTI DI PATRIMONIO		SPESE DEPURATE DEI MOVIMENTI PATRIMONIALI
		AUMENTI DI ATTIVITA'	DIMINUZIONI DI PASSIVITA'	
Reintegro del minor gettito IRAP destinato alle Regioni sul costo del lavoro	384.673.000,00	0,00	0,00	384.673.000,00
Oneri finanziari su mutui contratti a carico dello Stato di prevalente interesse territoriale	250.630.131,26	0,00	0,00	250.630.131,26
Rimborso quota capitale mutui con oneri a carico dello Stato di prevalente interesse territoriale	202.143.756,07	0,00	202.143.756,07	0,00
Attuazione federalismo amministrativo	302.000.449,67	0,00	0,00	302.000.449,67
Rimborso IVA per contratti di servizio di pubblico trasporto	2.605.098,00	0,00	0,00	2.605.098,00
L'Italia in Europa e nel mondo	20.867.968.038,25	0,00	101.259.635,62	20.766.708.402,63
Partecipazione italiana alle politiche di bilancio in ambito UE	20.146.139.211,08	0,00	0,00	20.146.139.211,08
Partecipazione al bilancio UE	17.763.431.278,55	0,00	0,00	17.763.431.278,55
Attuazione delle politiche comunitarie in ambito nazionale	2.382.707.932,53	0,00	0,00	2.382.707.932,53
Politica economica e finanziaria in ambito internazionale	721.828.827,17	0,00	101.259.635,62	620.569.191,55
Politiche di cooperazione economica in ambito internazionale	7.813.249,82	0,00	0,00	7.813.249,82
Partecipazione a banche, fondi ed organismi internazionali	607.293.041,35	0,00	101.259.635,62	506.033.405,73
Cancellazione debito paesi poveri	106.722.536,00	0,00	0,00	106.722.536,00

DIMOSTRAZIONE DI CONCORDANZA
TRA GLI ACCERTAMENTI DI COMPETENZA DEL BILANCIO ED IL CONTO DEL PATRIMONIO
RIPARTIZIONE PER AMMINISTRAZIONE - MISSIONI - PROGRAMMI - AZIONI
ESERCIZIO FINANZIARIO 2019
SPESE

AMMINISTRAZIONE: 02 - MINISTERO DELL'ECONOMIA E DELLE FINANZE

Missione Programma Azione	ACCERTAMENTO TOTALE SECONDO IL BILANCIO	SPESE COSTITUENTI INCREMENTI DI PATRIMONIO		SPESE DEPURATE DEI MOVIMENTI PATRIMONIALI
		AUMENTI DI ATTIVITA'	DIMINUZIONI DI PASSIVITA'	
Giustizia	386.327.703,08	240.676,11	175.392,57	385.911.634,40
Giustizia tributaria	175.762.076,29	21.870,37	175.392,57	175.564.813,35
Spese di personale per il programma	118.613.576,55	0,00	0,00	118.613.576,55
Contenzioso tributario e Garanzia dei diritti del contribuente	57.148.499,74	21.870,37	175.392,57	56.951.236,80
Giustizia amministrativa	176.103.660,79	218.805,74	0,00	175.884.855,05
Giustizia amministrativa	176.103.660,79	218.805,74	0,00	175.884.855,05
Autogoverno della magistratura	34.461.966,00	0,00	0,00	34.461.966,00
Garanzia dell'autonomia e indipendenza dell'ordine giudiziario	34.461.966,00	0,00	0,00	34.461.966,00
Ordine pubblico e sicurezza	2.423.717.081,79	13.872.825,97	1.957.397,81	2.407.886.858,01
Sicurezza democratica	760.251.973,46	0,00	0,00	760.251.973,46
Sistema di informazione per la sicurezza della Repubblica	760.251.973,46	0,00	0,00	760.251.973,46
Concorso della Guardia di Finanza alla sicurezza pubblica	1.663.465.108,33	13.872.825,97	1.957.397,81	1.647.634.884,55
Spese di personale per il programma	1.361.401.096,90	0,00	0,00	1.361.401.096,90
Gestione e assistenza del personale del Corpo della Guardia di Finanza	1.082.603,93	0,00	0,00	1.082.603,93
Contrasto alla criminalità, operazioni di polizia aereo marittima, ambientale e di tutela del patrimonio artistico	43.417.230,08	1.631.658,03	0,00	41.785.572,05
Sicurezza pubblica, controllo del territorio e tutela dell'ordine pubblico	117.294.142,79	2.415.757,14	973.282,94	113.905.102,71

DIMOSTRAZIONE DI CONCORDANZA
TRA GLI ACCERTAMENTI DI COMPETENZA DEL BILANCIO ED IL CONTO DEL PATRIMONIO
RIPARTIZIONE PER AMMINISTRAZIONE - MISSIONI - PROGRAMMI - AZIONI
ESERCIZIO FINANZIARIO 2019
SPESE

AMMINISTRAZIONE: 02 - MINISTERO DELL'ECONOMIA E DELLE FINANZE

Missione Programma Azione	ACCERTAMENTO TOTALE SECONDO IL BILANCIO	SPESE COSTITUENTI INCREMENTI DI PATRIMONIO		SPESE DEPURATE DEI MOVIMENTI PATRIMONIALI
		AUMENTI DI ATTIVITA'	DIMINUZIONI DI PASSIVITA'	
Reclutamento, specializzazione e qualificazione a supporto dell'ordine pubblico, della sicurezza e del controllo del territorio ed a contrasto alla criminalità	3.838.318,05	10.637,28	0,00	3.827.680,77
Investimenti finalizzati al miglioramento e ammodernamento delle strutture, dei mezzi e delle dotazioni	136.431.716,58	9.814.773,52	984.114,87	125.632.828,19
Soccorso civile	6.034.990.514,75	0,00	335.978.961,04	5.699.011.553,71
Interventi per pubbliche calamita'	3.888.680.772,90	0,00	5.419.665,67	3.883.261.107,23
Sostegno alla ricostruzione	3.802.226.272,90	0,00	5.419.665,67	3.796.806.607,23
Prevenzione rischio sismico	86.454.500,00	0,00	0,00	86.454.500,00
Protezione civile	2.146.309.741,85	0,00	330.559.295,37	1.815.750.446,48
Coordinamento del sistema di protezione civile	77.332.995,00	0,00	0,00	77.332.995,00
Protezione civile di primo intervento	884.782.919,00	0,00	0,00	884.782.919,00
Interventi per emergenze diverse da calamita' naturali	17.235.469,00	0,00	0,00	17.235.469,00
Ammortamento mutui e prestiti obbligazionari attivati a seguito di calamita' naturali	358.958.358,85	0,00	330.559.295,37	28.399.063,48
Interventi infrastrutturali di prima emergenza derivante da dissesto idrogeologico	808.000.000,00	0,00	0,00	808.000.000,00

DIMOSTRAZIONE DI CONCORDANZA
TRA GLI ACCERTAMENTI DI COMPETENZA DEL BILANCIO ED IL CONTO DEL PATRIMONIO
RIPARTIZIONE PER AMMINISTRAZIONE - MISSIONI - PROGRAMMI - AZIONI
ESERCIZIO FINANZIARIO 2019
SPESE

AMMINISTRAZIONE: 02 - MINISTERO DELL'ECONOMIA E DELLE FINANZE

Missione Programma Azione	ACCERTAMENTO TOTALE SECONDO IL BILANCIO	SPESE COSTITUENTI INCREMENTI DI PATRIMONIO		SPESE DEPURATE DEI MOVIMENTI PATRIMONIALI
		AUMENTI DI ATTIVITA'	DIMINUZIONI DI PASSIVITA'	
Competitivita' e sviluppo delle imprese	18.038.185.647,23	0,00	757.316,94	18.037.428.330,29
Incentivi alle imprese per interventi di sostegno	1.063.057.193,99	0,00	757.316,94	1.062.299.877,05
Agevolazioni sui finanziamenti alle imprese concessi sul FRI	7.211.202,05	0,00	0,00	7.211.202,05
Garanzie assunte dallo Stato	564.017.906,00	0,00	0,00	564.017.906,00
Sostegno finanziario al sistema produttivo interno e sviluppo della cooperazione	491.828.085,94	0,00	757.316,94	491.070.769,00
Interventi di sostegno tramite il sistema della fiscalita'	16.975.128.453,24	0,00	0,00	16.975.128.453,24
Settore agricolo	2.000.000,00	0,00	0,00	2.000.000,00
Turismo e alberghi	128.700.000,00	0,00	0,00	128.700.000,00
Settore cinema, musica, arti, cultura e editoria	221.735.000,00	0,00	0,00	221.735.000,00
Ricerca e sviluppo	1.274.100.000,00	0,00	0,00	1.274.100.000,00
Attività manifatturiere	37.975.000,00	0,00	0,00	37.975.000,00
Ricostruzione di imprese danneggiate da eventi sismici	565.683.169,00	0,00	0,00	565.683.169,00
Agevolazioni fiscali a favore di particolari aree territoriali	684.527.000,00	0,00	0,00	684.527.000,00
Settore dell'autotrasporto	1.366.248.284,24	0,00	0,00	1.366.248.284,24
Settore creditizio e bancario	3.500.000.000,00	0,00	0,00	3.500.000.000,00
Agevolazioni fiscali a favore di enti non commerciali	36.300.000,00	0,00	0,00	36.300.000,00

DIMOSTRAZIONE DI CONCORDANZA
TRA GLI ACCERTAMENTI DI COMPETENZA DEL BILANCIO ED IL CONTO DEL PATRIMONIO
RIPARTIZIONE PER AMMINISTRAZIONE - MISSIONI - PROGRAMMI - AZIONI
ESERCIZIO FINANZIARIO 2019
SPESE

AMMINISTRAZIONE: 02 - MINISTERO DELL'ECONOMIA E DELLE FINANZE

Missione Programma Azione	ACCERTAMENTO TOTALE SECONDO IL BILANCIO	SPESE COSTITUENTI INCREMENTI DI PATRIMONIO		SPESE DEPURATE DEI MOVIMENTI PATRIMONIALI
		AUMENTI DI ATTIVITA'	DIMINUZIONI DI PASSIVITA'	
Agevolazioni fiscali a favore di imprese	204.300.000,00	0,00	0,00	204.300.000,00
Riduzione cuneo fiscale	8.953.560.000,00	0,00	0,00	8.953.560.000,00
Diritto alla mobilità' e sviluppo dei sistemi di trasporto	3.799.588.311,79	0,00	79.027.400,15	3.720.560.911,64
Sostegno allo sviluppo del trasporto	3.799.588.311,79	0,00	79.027.400,15	3.720.560.911,64
Contratto di servizio per il sistema di controllo del traffico aereo	4.419.080,00	0,00	0,00	4.419.080,00
Contratto di servizio e di programma per il trasporto ferroviario	3.795.169.231,79	0,00	79.027.400,15	3.716.141.831,64
Infrastrutture pubbliche e logistica	570.000.000,00	0,00	0,00	570.000.000,00
Opere pubbliche e infrastrutture	570.000.000,00	0,00	0,00	570.000.000,00
Sostegno alle Regioni per la realizzazione di opere per l'edilizia sanitaria	570.000.000,00	0,00	0,00	570.000.000,00
Comunicazioni	429.626.445,52	0,00	2.345.082,45	427.281.363,07
Servizi postali	317.288.528,00	0,00	0,00	317.288.528,00
Garanzia del servizio postale	317.288.528,00	0,00	0,00	317.288.528,00
Sostegno al pluralismo dell'informazione	112.337.917,52	0,00	2.345.082,45	109.992.835,07
Sostegno al pluralismo dell'informazione	112.337.917,52	0,00	2.345.082,45	109.992.835,07

DIMOSTRAZIONE DI CONCORDANZA
TRA GLI ACCERTAMENTI DI COMPETENZA DEL BILANCIO ED IL CONTO DEL PATRIMONIO
RIPARTIZIONE PER AMMINISTRAZIONE - MISSIONI - PROGRAMMI - AZIONI
ESERCIZIO FINANZIARIO 2019
SPESE

AMMINISTRAZIONE: 02 - MINISTERO DELL'ECONOMIA E DELLE FINANZE

Missione Programma Azione	ACCERTAMENTO TOTALE SECONDO IL BILANCIO	SPESE COSTITUENTI INCREMENTI DI PATRIMONIO		SPESE DEPURATE DEI MOVIMENTI PATRIMONIALI
		AUMENTI DI ATTIVITA'	DIMINUZIONI DI PASSIVITA'	
Ricerca e innovazione	270.078.625,00	0,00	0,00	270.078.625,00
Ricerca di base e applicata	270.078.625,00	0,00	0,00	270.078.625,00
Potenziamento ricerca scientifica e tecnologica	270.078.625,00	0,00	0,00	270.078.625,00
Sviluppo sostenibile e tutela del territorio e dell'ambiente	111.143.847,55	0,00	0,00	111.143.847,55
Sostegno allo sviluppo sostenibile	111.143.847,55	0,00	0,00	111.143.847,55
Sostegno allo sviluppo di politiche ambientali	111.143.847,55	0,00	0,00	111.143.847,55
Casa e assetto urbanistico	237.043.477,00	0,00	0,00	237.043.477,00
Politiche abitative e riqualificazione periferie	237.043.477,00	0,00	0,00	237.043.477,00
Politiche abitative	189.753.981,00	0,00	0,00	189.753.981,00
Riqualificazione periferie e aree urbane degradate	47.289.496,00	0,00	0,00	47.289.496,00
Diritti sociali, politiche sociali e famiglia	1.030.176.558,75	0,00	0,00	1.030.176.558,75
Famiglia, pari opportunità e situazioni di disagio	291.509.259,86	0,00	0,00	291.509.259,86
Politiche per la famiglia e le disabilità	196.741.005,00	0,00	0,00	196.741.005,00
Promozione e garanzia delle pari opportunità	62.300.903,00	0,00	0,00	62.300.903,00
Lotta alle dipendenze	19.670.614,86	0,00	0,00	19.670.614,86
Tutela delle minoranze linguistiche	3.067.787,00	0,00	0,00	3.067.787,00

DIMOSTRAZIONE DI CONCORDANZA
TRA GLI ACCERTAMENTI DI COMPETENZA DEL BILANCIO ED IL CONTO DEL PATRIMONIO
RIPARTIZIONE PER AMMINISTRAZIONE - MISSIONI - PROGRAMMI - AZIONI
ESERCIZIO FINANZIARIO 2019
SPESE

AMMINISTRAZIONE: 02 - MINISTERO DELL'ECONOMIA E DELLE FINANZE

Missione Programma Azione	ACCERTAMENTO TOTALE SECONDO IL BILANCIO	SPESE COSTITUENTI INCREMENTI DI PATRIMONIO		SPESE DEPURATE DEI MOVIMENTI PATRIMONIALI
		AUMENTI DI ATTIVITA'	DIMINUZIONI DI PASSIVITA'	
Sperimentazione di interventi di innovazione sociale	9.728.950,00	0,00	0,00	9.728.950,00
Garanzia dei diritti dei cittadini	131.682.140,48	0,00	0,00	131.682.140,48
Spese di personale per il programma	10.602.206,08	0,00	0,00	10.602.206,08
Riparazioni pecuniarie per errori giudiziari, ingiusta detenzione, responsabilità civile dei giudici e violazione dei diritti umani	114.226.159,16	0,00	0,00	114.226.159,16
Accertamento e riconoscimento cause di servizio, spese di giudizio per invalidità civile e di patrocinio legale	6.853.775,24	0,00	0,00	6.853.775,24
Sostegno in favore di pensionati di guerra ed assimilati, perseguitati politici e razziali	409.460.756,31	0,00	0,00	409.460.756,31
Sostegno ai pensionati di guerra ed assimilati	367.649.198,64	0,00	0,00	367.649.198,64
Trattamenti economici a perseguitati politici, razziali e deportati	41.811.557,67	0,00	0,00	41.811.557,67
Sostegno al reddito tramite la carta acquisti	168.123.483,10	0,00	0,00	168.123.483,10
Sostegno al reddito tramite carta acquisti	168.123.483,10	0,00	0,00	168.123.483,10
Tutela della privacy	29.400.919,00	0,00	0,00	29.400.919,00
Tutela della privacy	29.400.919,00	0,00	0,00	29.400.919,00
Politiche previdenziali	11.441.865.754,35	0,00	0,00	11.441.865.754,35
Previdenza obbligatoria e complementare, sicurezza sociale - trasferimenti agli enti ed organismi interessati	11.441.865.754,35	0,00	0,00	11.441.865.754,35

DIMOSTRAZIONE DI CONCORDANZA
TRA GLI ACCERTAMENTI DI COMPETENZA DEL BILANCIO ED IL CONTO DEL PATRIMONIO
RIPARTIZIONE PER AMMINISTRAZIONE - MISSIONI - PROGRAMMI - AZIONI
ESERCIZIO FINANZIARIO 2019
SPESE

AMMINISTRAZIONE: 02 - MINISTERO DELL'ECONOMIA E DELLE FINANZE

Missione Programma Azione	ACCERTAMENTO TOTALE SECONDO IL BILANCIO	SPESE COSTITUENTI INCREMENTI DI PATRIMONIO		SPESE DEPURATE DEI MOVIMENTI PATRIMONIALI
		AUMENTI DI ATTIVITA'	DIMINUZIONI DI PASSIVITA'	
Trattamenti previdenziali per particolari categorie di lavoratori	566.693.198,38	0,00	0,00	566.693.198,38
Contribuzione aggiuntiva a carico del datore di lavoro per i dipendenti delle amministrazioni statali	10.800.000.000,00	0,00	0,00	10.800.000.000,00
Previdenza complementare dei pubblici dipendenti	172.555,97	0,00	0,00	172.555,97
Anticipazione del trattamento di fine servizio per dipendenti pubblici e personale enti di ricerca	75.000.000,00	0,00	0,00	75.000.000,00
Immigrazione, accoglienza e garanzia dei diritti	1.203.533.314,67	0,00	0,00	1.203.533.314,67
Rapporti con le confessioni religiose	1.203.533.314,67	0,00	0,00	1.203.533.314,67
Accordi tra Stato e confessioni religiose	1.203.533.314,67	0,00	0,00	1.203.533.314,67
Sviluppo e riequilibrio territoriale	7.010.086.850,17	0,00	333.285.907,17	6.676.800.943,00
Sostegno alle politiche nazionali e comunitarie rivolte a promuovere la crescita ed il superamento degli squilibri socio-economici territoriali	7.010.086.850,17	0,00	333.285.907,17	6.676.800.943,00
Politiche di coesione	7.010.086.850,17	0,00	333.285.907,17	6.676.800.943,00
Politiche economico-finanziarie e di bilancio e tutela della finanza pubblica	87.068.155.995,71	1.018.361.666,76	166.024.491,87	85.883.769.837,08
Regolazione e coordinamento del sistema della fiscalità	924.288.099,85	322.195,08	134.768,40	923.831.136,37
Spese di personale per il programma	31.453.783,58	0,00	0,00	31.453.783,58
Indirizzo, regolamentazione e coordinamento del sistema della fiscalità	97.266.530,93	1.952,00	0,00	97.264.578,93

DIMOSTRAZIONE DI CONCORDANZA
TRA GLI ACCERTAMENTI DI COMPETENZA DEL BILANCIO ED IL CONTO DEL PATRIMONIO
RIPARTIZIONE PER AMMINISTRAZIONE - MISSIONI - PROGRAMMI - AZIONI
ESERCIZIO FINANZIARIO 2019
SPESE

AMMINISTRAZIONE: 02 - MINISTERO DELL'ECONOMIA E DELLE FINANZE

Missione Programma Azione	ACCERTAMENTO TOTALE SECONDO IL BILANCIO	SPESE COSTITUENTI INCREMENTI DI PATRIMONIO		SPESE DEPURATE DEI MOVIMENTI PATRIMONIALI
		AUMENTI DI ATTIVITA'	DIMINUZIONI DI PASSIVITA'	
Gestione di tributi speciali	150.263.863,00	0,00	0,00	150.263.863,00
Realizzazione del sistema integrato delle banche dati in materia tributaria e fiscale	22.875.195,67	320.243,08	134.768,40	22.420.184,19
Oneri finanziari connessi al sistema dei rimborsi di imposte	429.595.726,67	0,00	0,00	429.595.726,67
Agevolazioni fiscali connesse ad erogazioni liberali	155.733.000,00	0,00	0,00	155.733.000,00
Agevolazioni fiscali connesse a procedimenti di negoziazione assistita e gratuito patrocinio	12.000.000,00	0,00	0,00	12.000.000,00
Contributi ai partiti politici	25.100.000,00	0,00	0,00	25.100.000,00
Prevenzione e repressione delle frodi e delle violazioni agli obblighi fiscali	2.959.122.710,83	17.789.013,13	2.457.219,76	2.938.876.477,94
Spese di personale per il programma	2.427.784.472,03	0,00	0,00	2.427.784.472,03
Gestione e assistenza del personale del Corpo della Guardia di Finanza	37.714.910,09	88.848,50	0,00	37.626.061,59
Contrasto all'evasione e all'elusione fiscale, tutela della spesa pubblica e salvaguardia del mercato dei capitali e dei beni e servizi in ambito nazionale e dell'U.E.	270.343.393,03	2.625.854,74	1.311.931,10	266.405.607,19
Reclutamento e didattica a supporto del contrasto e della repressione degli illeciti a danno degli interessi economico - finanziari nazionali e in ambito U.E.	7.618.644,96	219.748,58	0,00	7.398.896,38
Trattamenti pensionistici	25.000.000,00	0,00	0,00	25.000.000,00
Investimenti finalizzati al miglioramento ed ammodernamento delle strutture, dei mezzi e delle dotazioni	190.661.290,72	14.854.561,31	1.145.288,66	174.661.440,75

DIMOSTRAZIONE DI CONCORDANZA
TRA GLI ACCERTAMENTI DI COMPETENZA DEL BILANCIO ED IL CONTO DEL PATRIMONIO
RIPARTIZIONE PER AMMINISTRAZIONE - MISSIONI - PROGRAMMI - AZIONI
ESERCIZIO FINANZIARIO 2019
SPESE

AMMINISTRAZIONE: 02 - MINISTERO DELL'ECONOMIA E DELLE FINANZE

Missione Programma Azione	ACCERTAMENTO TOTALE SECONDO IL BILANCIO	SPESE COSTITUENTI INCREMENTI DI PATRIMONIO		SPESE DEPURATE DEI MOVIMENTI PATRIMONIALI
		AUMENTI DI ATTIVITA'	DIMINUZIONI DI PASSIVITA'	
Regolamentazione e vigilanza sul settore finanziario	2.393.708.652,27	1.000.006.830,78	0,00	1.393.701.821,49
Spese di personale per il programma	12.117.642,31	0,00	0,00	12.117.642,31
Prevenzione dei reati finanziari, antifrode, antifalsificazione, antiriciclaggio e lotta all'usura	275.911.006,71	3.780,78	0,00	275.907.225,93
Regolamentazione e vigilanza sui mercati finanziari, settore creditizio e sistema dei pagamenti (comprese Fondazioni e settore della previdenza complementare)	1.530.237.170,25	1.000.003.050,00	0,00	530.234.120,25
Sostegno sistema creditizio	575.112.833,00	0,00	0,00	575.112.833,00
Restituzione alla Grecia dei profitti sui titoli di Stato	330.000,00	0,00	0,00	330.000,00
Regolazioni contabili, restituzioni e rimborsi d'imposte	69.744.570.007,01	0,00	26.213.333,19	69.718.356.673,82
Rimborsi di imposte dirette	19.237.046.847,39	0,00	0,00	19.237.046.847,39
Rimborsi di imposte indirette	31.558.588.377,01	0,00	0,00	31.558.588.377,01
Restituzione di imposte e rimborsi	168.608.152,63	0,00	26.213.333,19	142.394.819,44
Vincite sui giochi e lotterie	11.514.109.317,73	0,00	0,00	11.514.109.317,73
Agevolazioni fiscali a favore delle famiglie per fornitura energia elettrica e gas	57.300.458,00	0,00	0,00	57.300.458,00
Ammortamento di beni immobili patrimoniali	468.826.329,00	0,00	0,00	468.826.329,00
Aggi su giochi e lotterie	2.225.461.785,38	0,00	0,00	2.225.461.785,38
Contenzioso in materia di giochi e lotterie e restituzione delle cauzioni	3.174.130,40	0,00	0,00	3.174.130,40

DIMOSTRAZIONE DI CONCORDANZA
TRA GLI ACCERTAMENTI DI COMPETENZA DEL BILANCIO ED IL CONTO DEL PATRIMONIO
RIPARTIZIONE PER AMMINISTRAZIONE - MISSIONI - PROGRAMMI - AZIONI
ESERCIZIO FINANZIARIO 2019
SPESE

AMMINISTRAZIONE: 02 - MINISTERO DELL'ECONOMIA E DELLE FINANZE

Missione Programma Azione	ACCERTAMENTO TOTALE SECONDO IL BILANCIO	SPESE COSTITUENTI INCREMENTI DI PATRIMONIO		SPESE DEPURATE DEI MOVIMENTI PATRIMONIALI
		AUMENTI DI ATTIVITA'	DIMINUZIONI DI PASSIVITA'	
Recuperi tributari effettuati nei confronti delle Regioni a statuto speciale e delle Province autonome	4.156.653.058,00	0,00	0,00	4.156.653.058,00
Vincite su scommesse ippiche	312.546.287,68	0,00	0,00	312.546.287,68
Aggi su scommesse ippiche	42.255.263,79	0,00	0,00	42.255.263,79
Analisi e programmazione economico-finanziaria e gestione del debito e degli interventi finanziari	173.121.893,13	72.803,40	0,00	173.049.089,73
Spese di personale per il programma	37.762.844,56	0,00	0,00	37.762.844,56
Partecipazioni azionarie e valorizzazione dell'attivo e del patrimonio pubblico	53.622.099,66	9.699,00	0,00	53.612.400,66
Gestione degli interventi finanziari dello Stato	67.274.000,37	22.485,06	0,00	67.251.515,31
Analisi, ricerche, programmazione economico-finanziaria e gestione del debito pubblico	14.462.948,54	40.619,34	0,00	14.422.329,20
Fondazioni lirico sinfoniche	0,00	0,00	0,00	0,00
Analisi, monitoraggio e controllo della finanza pubblica e politiche di bilancio	370.881.095,41	116.727,66	1.148.962,04	369.615.405,71
Spese di personale per il programma	146.813.836,93	0,00	0,00	146.813.836,93
Analisi, monitoraggio e gestione della finanza pubblica, del pubblico impiego e dei flussi finanziari tra Italia e U.E.	4.552.415,93	5.278,02	0,00	4.547.137,91
Controllo, vigilanza e liquidazione delle amministrazioni pubbliche e registro dei revisori legali	3.756.781,77	0,00	849.455,92	2.907.325,85
Predisposizione del Bilancio di previsione e del Rendiconto dello Stato	4.324.503,89	90.681,58	39.221,66	4.194.600,65

DIMOSTRAZIONE DI CONCORDANZA
TRA GLI ACCERTAMENTI DI COMPETENZA DEL BILANCIO ED IL CONTO DEL PATRIMONIO
RIPARTIZIONE PER AMMINISTRAZIONE - MISSIONI - PROGRAMMI - AZIONI
ESERCIZIO FINANZIARIO 2019
SPESE

AMMINISTRAZIONE: 02 - MINISTERO DELL'ECONOMIA E DELLE FINANZE

Missione Programma Azione	ACCERTAMENTO TOTALE SECONDO IL BILANCIO	SPESE COSTITUENTI INCREMENTI DI PATRIMONIO		SPESE DEPURATE DEI MOVIMENTI PATRIMONIALI
		AUMENTI DI ATTIVITA'	DIMINUZIONI DI PASSIVITA'	
Realizzazione tessera sanitaria per il potenziamento del monitoraggio della spesa sanitaria e previdenziale	117.100.465,00	0,00	0,00	117.100.465,00
Sviluppo e funzionamento dei sistemi informativi di contabilità e finanza pubblica	72.761.037,79	20.768,06	260.284,46	72.479.985,27
Trattato del Nord Atlantico	21.572.054,10	0,00	0,00	21.572.054,10
Supporto all'azione di controllo, vigilanza e amministrazione generale della Ragioneria generale dello Stato sul territorio	211.953.260,00	54.096,71	41.339,28	211.857.824,01
Spese di personale per il programma	186.497.969,47	0,00	0,00	186.497.969,47
Controllo e vigilanza amministrativo-contabile sul territorio	19.162.769,54	15.606,34	41.339,28	19.105.823,92
Gestione delle attività di erogazione servizi sul territorio, anticiclaggio e commissioni mediche di verifica	6.292.520,99	38.490,37	0,00	6.254.030,62
Servizi finanziari e monetazione	84.971.014,77	0,00	0,00	84.971.014,77
Servizi finanziari	36.160.927,91	0,00	0,00	36.160.927,91
Monetazione metallica, trasporto e distribuzione monete	20.430.806,86	0,00	0,00	20.430.806,86
Servizi di tesoreria	28.379.280,00	0,00	0,00	28.379.280,00
Accertamento e riscossione delle entrate e gestione dei beni immobiliari dello Stato	6.554.254.644,17	0,00	136.028.869,20	6.418.225.774,97
Assistenza fiscale tramite Centri Autorizzati di Assistenza Fiscale e altri intermediari	184.044,75	0,00	184.044,75	0,00
Servizio radiotelevisivo pubblico	1.759.286.118,00	0,00	0,00	1.759.286.118,00

DIMOSTRAZIONE DI CONCORDANZA
TRA GLI ACCERTAMENTI DI COMPETENZA DEL BILANCIO ED IL CONTO DEL PATRIMONIO
RIPARTIZIONE PER AMMINISTRAZIONE - MISSIONI - PROGRAMMI - AZIONI
ESERCIZIO FINANZIARIO 2019
SPESE

AMMINISTRAZIONE: 02 - MINISTERO DELL'ECONOMIA E DELLE FINANZE

Missione Programma Azione	ACCERTAMENTO TOTALE SECONDO IL BILANCIO	SPESE COSTITUENTI INCREMENTI DI PATRIMONIO		SPESE DEPURATE DEI MOVIMENTI PATRIMONIALI
		AUMENTI DI ATTIVITA'	DIMINUZIONI DI PASSIVITA'	
Accertamento e relativo contenzioso in materia di entrate tributarie, catasto e mercato immobiliare, svolte dall'Agenzia delle Entrate	3.219.512.248,00	0,00	0,00	3.219.512.248,00
Gestione, razionalizzazione e valorizzazione del patrimonio immobiliare dello Stato svolte dall'Agenzia del Demanio	91.863.885,77	0,00	0,00	91.863.885,77
Interventi per la razionalizzazione dei fabbisogni allocativi e manutentivi delle pubbliche amministrazioni svolti dall'Agenzia del Demanio	347.018.717,44	0,00	135.844.824,45	211.173.892,99
Controllo, accertamento e riscossione delle imposte sulla circolazione delle merci, garanzia della sicurezza sui giochi e controllo sulla produzione e vendita dei tabacchi, svolte dall'Agenzia delle Dogane e dei Monopoli	944.927.800,00	0,00	0,00	944.927.800,00
Servizio di riscossione tributi	191.461.830,21	0,00	0,00	191.461.830,21
Giurisdizione e controllo dei conti pubblici	314.168.795,53	0,00	0,00	314.168.795,53
Giurisdizione e controllo nella materia di contabilita' pubblica	314.168.795,53	0,00	0,00	314.168.795,53
Oneri finanziari relativi alla gestione della tesoreria	3.337.115.822,74	0,00	0,00	3.337.115.822,74
Interessi sui conti di tesoreria	3.337.115.822,74	0,00	0,00	3.337.115.822,74
Giovani e sport	902.117.536,00	0,00	0,00	902.117.536,00
Attivita' ricreative e sport	675.063.472,00	0,00	0,00	675.063.472,00
Investimenti e promozione per la pratica dello sport	177.246.326,00	0,00	0,00	177.246.326,00
Organizzazione e gestione del sistema sportivo italiano	497.817.146,00	0,00	0,00	497.817.146,00

DIMOSTRAZIONE DI CONCORDANZA
TRA GLI ACCERTAMENTI DI COMPETENZA DEL BILANCIO ED IL CONTO DEL PATRIMONIO
RIPARTIZIONE PER AMMINISTRAZIONE - MISSIONI - PROGRAMMI - AZIONI
ESERCIZIO FINANZIARIO 2019
SPESE

AMMINISTRAZIONE: 02 - MINISTERO DELL'ECONOMIA E DELLE FINANZE

Missione Programma Azione	ACCERTAMENTO TOTALE SECONDO IL BILANCIO	SPESE COSTITUENTI INCREMENTI DI PATRIMONIO		SPESE DEPURATE DEI MOVIMENTI PATRIMONIALI
		AUMENTI DI ATTIVITA'	DIMINUZIONI DI PASSIVITA'	
Incentivazione e sostegno alla gioventu'	227.054.064,00	0,00	0,00	227.054.064,00
Interventi a favore dei giovani	39.248.744,00	0,00	0,00	39.248.744,00
Servizio Civile Nazionale	187.805.320,00	0,00	0,00	187.805.320,00
Servizi istituzionali e generali delle amministrazioni pubbliche	1.133.352.600,29	1.237.721,94	33.575.705,66	1.098.539.172,69
Indirizzo politico	19.626.248,30	295.659,68	0,00	19.330.588,62
Ministro e Sottosegretari di Stato	325.680,14	0,00	0,00	325.680,14
Indirizzo politico-amministrativo	17.789.677,97	242.506,72	0,00	17.547.171,25
Valutazione e controllo strategico (OIV)	1.510.890,19	53.152,96	0,00	1.457.737,23
Servizi e affari generali per le amministrazioni di competenza	206.227.572,32	758.504,00	121.066,70	205.348.001,62
Spese di personale per il programma	59.890.457,13	0,00	0,00	59.890.457,13
Gestione del personale	46.308.289,31	0,00	0,00	46.308.289,31
Gestione comune dei beni e servizi	15.474.220,55	291.312,69	17.080,00	15.165.827,86
Gestione e sviluppo dei servizi e dei progetti informatici	84.554.605,33	467.191,31	103.986,70	83.983.427,32
Servizi generali delle strutture pubbliche preposte ad attivita' formative e ad altre attivita' trasversali per le pubbliche amministrazioni	653.552.738,87	0,00	32.817.000,00	620.735.738,87
Spese di personale per il programma	2.042.181,05	0,00	0,00	2.042.181,05

DIMOSTRAZIONE DI CONCORDANZA
TRA GLI ACCERTAMENTI DI COMPETENZA DEL BILANCIO ED IL CONTO DEL PATRIMONIO
RIPARTIZIONE PER AMMINISTRAZIONE - MISSIONI - PROGRAMMI - AZIONI
ESERCIZIO FINANZIARIO 2019
SPESE

AMMINISTRAZIONE: 02 - MINISTERO DELL'ECONOMIA E DELLE FINANZE

Missione Programma Azione	ACCERTAMENTO TOTALE SECONDO IL BILANCIO	SPESE COSTITUENTI INCREMENTI DI PATRIMONIO		SPESE DEPURATE DEI MOVIMENTI PATRIMONIALI
		AUMENTI DI ATTIVITA'	DIMINUZIONI DI PASSIVITA'	
Approvvigionamento di carte valori, pubblicazioni ufficiali, Gazzetta ufficiale e altri prodotti carto-tecnici forniti dall'Istituto Poligrafico e Zecca dello Stato e relative attività di vigilanza e controllo	326.085.162,12	0,00	0,00	326.085.162,12
Contributo alla ristrutturazione industriale dell'Istituto Poligrafico e Zecca dello Stato S.p.A.	32.817.000,00	0,00	32.817.000,00	0,00
Sistema statistico nazionale (SISTAN)	230.881.600,00	0,00	0,00	230.881.600,00
Rappresentanza negoziale delle pubbliche amministrazioni	3.576.486,00	0,00	0,00	3.576.486,00
Formazione, ricerca e studi per le pubbliche amministrazioni	35.054.575,00	0,00	0,00	35.054.575,00
Commissione per la valutazione, la trasparenza e l'integrità delle amministrazioni pubbliche	4.268.826,00	0,00	0,00	4.268.826,00
Supporto alla gestione amministrativa dei servizi generali per le amministrazioni pubbliche	196.080,70	0,00	0,00	196.080,70
Agenzia per l'Italia Digitale	18.630.828,00	0,00	0,00	18.630.828,00
Rappresentanza, difesa in giudizio e consulenza legale in favore delle Amministrazioni dello Stato e degli enti autorizzati	149.844.835,44	183.558,26	0,00	149.661.277,18
Spese di personale per il programma	105.181.194,33	0,00	0,00	105.181.194,33
Rappresentanza e difesa in giudizio e consulenza legale e pareri	44.663.641,11	183.558,26	0,00	44.480.082,85
Servizi per le pubbliche amministrazioni nell'area degli acquisti e del trattamento economico del personale	104.101.205,36	0,00	637.638,96	103.463.566,40
Spese di personale per il programma	8.935.214,89	0,00	0,00	8.935.214,89

DIMOSTRAZIONE DI CONCORDANZA
TRA GLI ACCERTAMENTI DI COMPETENZA DEL BILANCIO ED IL CONTO DEL PATRIMONIO
RIPARTIZIONE PER AMMINISTRAZIONE - MISSIONI - PROGRAMMI - AZIONI
ESERCIZIO FINANZIARIO 2019
SPESE

AMMINISTRAZIONE: 02 - MINISTERO DELL'ECONOMIA E DELLE FINANZE

Missione Programma Azione	ACCERTAMENTO TOTALE SECONDO IL BILANCIO	SPESE COSTITUENTI INCREMENTI DI PATRIMONIO		SPESE DEPURATE DEI MOVIMENTI PATRIMONIALI
		AUMENTI DI ATTIVITA'	DIMINUZIONI DI PASSIVITA'	
Razionalizzazione degli acquisti della Pubblica amministrazione (e-procurement)	40.742.820,15	0,00	540.955,37	40.201.864,78
Gestione centralizzata delle retribuzioni delle amministrazioni pubbliche (NoiPA)	9.559.190,42	0,00	0,00	9.559.190,42
Approvvigionamento di stampati comuni, pubblicazioni ufficiali, Gazzetta ufficiale e altri prodotti carto-tecnici e relative attività di vigilanza e controllo	34.004.601,98	0,00	96.683,59	33.907.918,39
Restituzione di somme indebitamente versate e pagamento interessi su depositi definitivi	10.859.377,92	0,00	0,00	10.859.377,92
Fondi da ripartire	1.206.216.305,00	0,00	0,00	1.206.216.305,00
Fondi da assegnare	1.206.216.305,00	0,00	0,00	1.206.216.305,00
Fondi da assegnare per esigenze di gestione	35.000.000,00	0,00	0,00	35.000.000,00
Fondi da assegnare per il personale delle Amministrazioni pubbliche	171.642.170,00	0,00	0,00	171.642.170,00
Fondi da assegnare per interventi di settore	136.078.757,00	0,00	0,00	136.078.757,00
Fondo da assegnare per l'attuazione dei contratti del personale	863.495.378,00	0,00	0,00	863.495.378,00
Debito pubblico	282.882.439.124,26	1.294.871.140,00	216.055.828.122,95	65.531.739.861,31
Oneri per il servizio del debito statale	65.531.739.861,31	0,00	0,00	65.531.739.861,31
Oneri finanziari su titoli del debito statale	58.810.982.831,32	0,00	0,00	58.810.982.831,32
Oneri finanziari su buoni postali fruttiferi	5.916.000.000,00	0,00	0,00	5.916.000.000,00

DIMOSTRAZIONE DI CONCORDANZA
TRA GLI ACCERTAMENTI DI COMPETENZA DEL BILANCIO ED IL CONTO DEL PATRIMONIO
RIPARTIZIONE PER AMMINISTRAZIONE - MISSIONI - PROGRAMMI - AZIONI
ESERCIZIO FINANZIARIO 2019
SPESE

AMMINISTRAZIONE: 02 - MINISTERO DELL'ECONOMIA E DELLE FINANZE

Missione Programma Azione	ACCERTAMENTO TOTALE SECONDO IL BILANCIO	SPESE COSTITUENTI INCREMENTI DI PATRIMONIO		SPESE DEPURATE DEI MOVIMENTI PATRIMONIALI
		AUMENTI DI ATTIVITA'	DIMINUZIONI DI PASSIVITA'	
Oneri finanziari su giacenze conti correnti postali	46.104.816,17	0,00	0,00	46.104.816,17
Oneri per la gestione del debito	758.652.213,82	0,00	0,00	758.652.213,82
Rimborsi del debito statale	217.350.699.262,95	1.294.871.140,00	216.055.828.122,95	0,00
Rimborso titoli del debito statale	216.331.691.879,20	1.294.871.140,00	215.036.820.739,20	0,00
Rimborso buoni postali	1.019.000.000,00	0,00	1.019.000.000,00	0,00
Rimborso alla Banca d'Italia del controlvalore delle monete metalliche in lire	7.383,75	0,00	7.383,75	0,00
TOTALE AMMINISTRAZIONE 02.....	558.729.957.794,94	2.328.584.030,78	220.085.643.585,57	336.315.730.178,59

DIMOSTRAZIONE DI CONCORDANZA
TRA GLI ACCERTAMENTI DI COMPETENZA DEL BILANCIO ED IL CONTO DEL PATRIMONIO
RIPARTIZIONE PER AMMINISTRAZIONE - MISSIONI - PROGRAMMI - AZIONI
ESERCIZIO FINANZIARIO 2019
SPESE

AMMINISTRAZIONE: 03 - MINISTERO DELLO SVILUPPO ECONOMICO

Missione Programma Azione	ACCERTAMENTO TOTALE SECONDO IL BILANCIO	SPESE COSTITUENTI INCREMENTI DI PATRIMONIO		SPESE DEPURATE DEI MOVIMENTI PATRIMONIALI
		AUMENTI DI ATTIVITA'	DIMINUZIONI DI PASSIVITA'	
Energia e diversificazione delle fonti energetiche	587.137.707,19	0,00	30.465.447,12	556.672.260,07
Sicurezza approvvigionamento, infrastrutture gas e petrolio e relativi mercati, relazioni comunitarie ed internazionali nel settore energetico	58.683.562,55	0,00	3.105.478,60	55.578.083,95
Spese di personale per il programma	3.295.546,97	0,00	0,00	3.295.546,97
Sviluppo dei mercati del gas e petrolifero e delle risorse energetiche nazionali, sicurezza degli approvvigionamenti di energia e relazioni comunitarie e internazionali	55.388.015,58	0,00	3.105.478,60	52.282.536,98
Regolamentazione del settore elettrico, nucleare, delle energie rinnovabili e dell'efficienza energetica, ricerca per lo sviluppo sostenibile	521.122.951,97	0,00	26.376.688,85	494.746.263,12
Spese di personale per il programma	3.583.873,66	0,00	0,00	3.583.873,66
Iniziativa relative al settore elettrico e nucleare, regolamentazione delle modalità di incentivazione dell'efficienza energetica e delle fonti rinnovabili	358.283.225,31	0,00	26.376.688,85	331.906.536,46
Ricerca in ambito energetico e ambientale con riferimento alle politiche di sviluppo sostenibile e all'efficienza energetica	159.255.853,00	0,00	0,00	159.255.853,00
Innovazione, regolamentazione tecnica, gestione e controllo delle risorse del sottosuolo	7.331.192,67	0,00	983.279,67	6.347.913,00
Spese di personale per il programma	3.832.178,35	0,00	0,00	3.832.178,35
Attività relative alle risorse energetiche nazionali del sottosuolo e delle materie prime strategiche in ambito minerario ed industriale	3.499.014,32	0,00	983.279,67	2.515.734,65

DIMOSTRAZIONE DI CONCORDANZA
TRA GLI ACCERTAMENTI DI COMPETENZA DEL BILANCIO ED IL CONTO DEL PATRIMONIO
RIPARTIZIONE PER AMMINISTRAZIONE - MISSIONI - PROGRAMMI - AZIONI
ESERCIZIO FINANZIARIO 2019
SPESE

AMMINISTRAZIONE: 03 - MINISTERO DELLO SVILUPPO ECONOMICO

Missione Programma Azione	ACCERTAMENTO TOTALE SECONDO IL BILANCIO	SPESE COSTITUENTI INCREMENTI DI PATRIMONIO		SPESE DEPURATE DEI MOVIMENTI PATRIMONIALI
		AUMENTI DI ATTIVITA'	DIMINUZIONI DI PASSIVITA'	
Competitivita' e sviluppo delle imprese	5.366.467.164,48	13.681,69	410.190.519,76	4.956.262.963,03
Promozione e attuazione di politiche di sviluppo, competitivita' e innovazione, di responsabilita' sociale d'impresa e movimento cooperativo	3.016.509.643,74	0,00	361.009.586,04	2.655.500.057,70
Spese di personale per il programma	6.208.999,40	0,00	0,00	6.208.999,40
Politica industriale e politiche per la competitivita' del sistema produttivo nazionale	88.127.243,79	0,00	2.390.892,75	85.736.351,04
Realizzazione di progetti di ricerca e sviluppo tecnologico dell'industria aeronautica	282.617.159,98	0,00	1.521,67	282.615.638,31
Interventi per l'innovazione del sistema produttivo del settore dell'aerospazio, della sicurezza e della difesa	2.308.180.855,17	0,00	61.997.625,21	2.246.183.229,96
Ammortamento mutui per interventi nel settore dell'aerospazio, della sicurezza e della difesa	330.556.562,22	0,00	296.618.354,12	33.938.208,10
Promozione delle PMI e del movimento cooperativo	818.823,18	0,00	1.192,29	817.630,89
Vigilanza sugli enti, sul sistema cooperativo e sulle gestioni commissariali	443.443.320,04	0,00	3.521,67	443.439.798,37
Spese di personale per il programma	6.123.412,45	0,00	0,00	6.123.412,45
Vigilanza sulle società fiduciarie e di revisione, sul sistema cooperativo e sugli enti vigilati	12.586.348,52	0,00	2.000,00	12.584.348,52
Gestione delle procedure di amministrazione straordinaria delle grandi imprese in crisi e di liquidazione coatta amministrativa di enti cooperativi e società fiduciarie	424.733.559,07	0,00	1.521,67	424.732.037,40

DIMOSTRAZIONE DI CONCORDANZA
TRA GLI ACCERTAMENTI DI COMPETENZA DEL BILANCIO ED IL CONTO DEL PATRIMONIO
RIPARTIZIONE PER AMMINISTRAZIONE - MISSIONI - PROGRAMMI - AZIONI
ESERCIZIO FINANZIARIO 2019
SPESE

AMMINISTRAZIONE: 03 - MINISTERO DELLO SVILUPPO ECONOMICO

Missione Programma Azione	ACCERTAMENTO TOTALE SECONDO IL BILANCIO	SPESE COSTITUENTI INCREMENTI DI PATRIMONIO		SPESE DEPURATE DEI MOVIMENTI PATRIMONIALI
		AUMENTI DI ATTIVITA'	DIMINUZIONI DI PASSIVITA'	
Incentivazione del sistema produttivo	1.794.763.514,62	13.074,13	46.733.992,10	1.748.016.448,39
Spese di personale per il programma	13.560.108,85	0,00	0,00	13.560.108,85
Finanziamenti agevolati, contributi in c/interessi e in c/capitale, per lo sviluppo delle imprese	957.214.966,96	13.074,13	46.733.992,10	910.467.900,73
Garanzie a sostegno del credito alle PMI	823.988.438,81	0,00	0,00	823.988.438,81
Lotta alla contraffazione e tutela della proprieta' industriale	109.732.793,54	0,00	2.443.419,95	107.289.373,59
Spese di personale per il programma	5.642.007,30	0,00	0,00	5.642.007,30
Tutela, incentivazione e valorizzazione della proprieta' industriale e contrasto dei fenomeni contraffattivi	64.581.017,20	0,00	2.443.419,95	62.137.597,25
Partecipazione agli organismi internazionali per la difesa della proprieta' industriale	39.509.769,04	0,00	0,00	39.509.769,04
Coordinamento azione amministrativa, attuazione di indirizzi e programmi per favorire competitivita' e sviluppo delle imprese, dei servizi di comunicazione e del settore energetico	2.017.892,54	607,56	0,00	2.017.284,98
Spese di personale per il programma	1.883.763,75	0,00	0,00	1.883.763,75
Promozione e coordinamento interno all'Amministrazione e con soggetti pubblici e privati nazionali ed internazionali	134.128,79	607,56	0,00	133.521,23
Regolazione dei mercati	25.662.749,99	0,00	2.627.834,50	23.034.915,49
Vigilanza sui mercati e sui prodotti, promozione della concorrenza e tutela dei consumatori	25.662.749,99	0,00	2.627.834,50	23.034.915,49

DIMOSTRAZIONE DI CONCORDANZA
TRA GLI ACCERTAMENTI DI COMPETENZA DEL BILANCIO ED IL CONTO DEL PATRIMONIO
RIPARTIZIONE PER AMMINISTRAZIONE - MISSIONI - PROGRAMMI - AZIONI
ESERCIZIO FINANZIARIO 2019
SPESE

AMMINISTRAZIONE: 03 - MINISTERO DELLO SVILUPPO ECONOMICO

Missione Programma Azione	ACCERTAMENTO TOTALE SECONDO IL BILANCIO	SPESE COSTITUENTI INCREMENTI DI PATRIMONIO		SPESE DEPURATE DEI MOVIMENTI PATRIMONIALI
		AUMENTI DI ATTIVITA'	DIMINUZIONI DI PASSIVITA'	
Spese di personale per il programma	7.696.835,29	0,00	0,00	7.696.835,29
Armonizzazione del mercato, concorrenza, tutela dei consumatori e vigilanza su fondi CONSAP, Unioncamere, sistema delle CCIAA, registro delle imprese e REA	12.605.433,82	0,00	2.627.834,50	9.977.599,32
Vigilanza e controllo nel settore della sicurezza e conformità dei prodotti e degli impianti industriali, della metrologia legale, e su enti e organismi di normazione, di accreditamento e notificati	5.360.480,88	0,00	0,00	5.360.480,88
Comunicazioni	294.967.931,46	1.296.214,80	7.871.180,21	285.800.536,45
Pianificazione, regolamentazione, vigilanza e controllo delle comunicazioni elettroniche e radiodiffusione, riduzione inquinamento elettromagnetico	11.973.694,43	24.752,66	4.669,42	11.944.272,35
Spese di personale per il programma	6.045.698,89	0,00	0,00	6.045.698,89
Pianificazione, gestione e regolamentazione, in ambito nazionale ed internazionale, dello spettro radio, controllo tecnico delle comunicazioni elettroniche e radiodiffusione	5.927.995,54	24.752,66	4.669,42	5.898.573,46
Servizi di Comunicazione Elettronica, di Radiodiffusione e Postali	239.132.200,41	0,00	7.866.510,79	231.265.689,62
Spese di personale per il programma	7.071.362,12	0,00	0,00	7.071.362,12
Sostegno finanziario all'emittenza radio televisiva anche in ambito locale	122.272.621,57	0,00	3.876.128,52	118.396.493,05
Regolamentazione e gestione delle comunicazione elettroniche e cooperazione internazionale in campo postale	109.788.216,72	0,00	3.990.382,27	105.797.834,45

DIMOSTRAZIONE DI CONCORDANZA
TRA GLI ACCERTAMENTI DI COMPETENZA DEL BILANCIO ED IL CONTO DEL PATRIMONIO
RIPARTIZIONE PER AMMINISTRAZIONE - MISSIONI - PROGRAMMI - AZIONI
ESERCIZIO FINANZIARIO 2019
SPESE

AMMINISTRAZIONE: 03 - MINISTERO DELLO SVILUPPO ECONOMICO

Missione Programma Azione	ACCERTAMENTO TOTALE SECONDO IL BILANCIO	SPESE COSTITUENTI INCREMENTI DI PATRIMONIO		SPESE DEPURATE DEI MOVIMENTI PATRIMONIALI
		AUMENTI DI ATTIVITA'	DIMINUZIONI DI PASSIVITA'	
Attività territoriali in materia di comunicazioni e di vigilanza sui mercati e sui prodotti	43.862.036,62	1.271.462,14	0,00	42.590.574,48
Spese di personale per il programma	37.191.142,71	0,00	0,00	37.191.142,71
Rilascio di titoli abilitativi, vigilanza, controllo ispettivo - anche in conto terzi - in materia di comunicazioni, coordinamento sportelli territoriali per l'utenza	6.670.893,91	1.271.462,14	0,00	5.399.431,77
Commercio internazionale ed internazionalizzazione del sistema produttivo	265.341.192,23	8.271,80	3.290.352,85	262.042.567,58
Politica commerciale in ambito internazionale	5.678.483,84	5.721,80	1.521,67	5.671.240,37
Spese di personale per il programma	5.018.454,00	0,00	0,00	5.018.454,00
Politica commerciale in sede comunitaria e multilaterale, attuazione degli obblighi in materia di non proliferazione e disarmo chimico	660.029,84	5.721,80	1.521,67	652.786,37
Sostegno all'internazionalizzazione delle imprese e promozione del made in Italy	259.662.708,39	2.550,00	3.288.831,18	256.371.327,21
Spese di personale per il programma	3.707.643,87	0,00	0,00	3.707.643,87
Promozione e sviluppo dell'internazionalizzazione dei prodotti e dei servizi del Made in Italy	23.047.354,06	2.550,00	2.244.472,21	20.800.331,85
Finanziamenti per il funzionamento dell'Agenzia per la promozione all'estero e l'internazionalizzazione delle imprese italiane	91.264.873,16	0,00	1.521,67	91.263.351,49
Realizzazione del piano straordinario del Made in Italy	141.642.837,30	0,00	1.042.837,30	140.600.000,00

DIMOSTRAZIONE DI CONCORDANZA
TRA GLI ACCERTAMENTI DI COMPETENZA DEL BILANCIO ED IL CONTO DEL PATRIMONIO
RIPARTIZIONE PER AMMINISTRAZIONE - MISSIONI - PROGRAMMI - AZIONI
ESERCIZIO FINANZIARIO 2019
SPESE

AMMINISTRAZIONE: 03 - MINISTERO DELLO SVILUPPO ECONOMICO

Missione Programma Azione	ACCERTAMENTO TOTALE SECONDO IL BILANCIO	SPESE COSTITUENTI INCREMENTI DI PATRIMONIO		SPESE DEPURATE DEI MOVIMENTI PATRIMONIALI
		AUMENTI DI ATTIVITA'	DIMINUZIONI DI PASSIVITA'	
Ricerca e innovazione	10.914.535,09	2.613,85	50.000,00	10.861.921,24
Ricerca, innovazione, tecnologie e servizi per lo sviluppo delle comunicazioni e della societa' dell'informazione	10.914.535,09	2.613,85	50.000,00	10.861.921,24
Spese di personale per il programma	5.578.847,41	0,00	0,00	5.578.847,41
Ricerca, sperimentazioni e servizi per le comunicazioni, nuove tecnologie e sicurezza informatica	5.335.687,68	2.613,85	50.000,00	5.283.073,83
Servizi istituzionali e generali delle amministrazioni pubbliche	76.630.721,92	66.258,08	99.088,75	76.465.375,09
Indirizzo politico	13.751.863,55	43.774,28	31.178,65	13.676.910,62
Ministro e Sottosegretari di Stato	238.099,02	0,00	0,00	238.099,02
Indirizzo politico-amministrativo	12.804.370,11	43.774,28	31.178,65	12.729.417,18
Valutazione e controllo strategico (OIV)	709.394,42	0,00	0,00	709.394,42
Servizi e affari generali per le amministrazioni di competenza	62.878.858,37	22.483,80	67.910,10	62.788.464,47
Spese di personale per il programma	15.754.911,12	0,00	0,00	15.754.911,12
Gestione del personale	11.485.504,78	0,00	0,00	11.485.504,78
Gestione comune dei beni e servizi	35.638.442,47	22.483,80	67.910,10	35.548.048,57
TOTALE AMMINISTRAZIONE 03.....	6.627.122.002,36	1.387.040,22	454.594.423,19	6.171.140.538,95

DIMOSTRAZIONE DI CONCORDANZA
TRA GLI ACCERTAMENTI DI COMPETENZA DEL BILANCIO ED IL CONTO DEL PATRIMONIO
RIPARTIZIONE PER AMMINISTRAZIONE - MISSIONI - PROGRAMMI - AZIONI
ESERCIZIO FINANZIARIO 2019
SPESE

AMMINISTRAZIONE: 04 - MINISTERO DEL LAVORO E DELLE POLITICHE SOCIALI

Missione Programma Azione	ACCERTAMENTO TOTALE SECONDO IL BILANCIO	SPESE COSTITUENTI INCREMENTI DI PATRIMONIO		SPESE DEPURATE DEI MOVIMENTI PATRIMONIALI
		AUMENTI DI ATTIVITA'	DIMINUZIONI DI PASSIVITA'	
Diritti sociali, politiche sociali e famiglia	35.569.106.293,40	0,00	1.172.440,79	35.567.933.852,61
Terzo settore (associazionismo, volontariato, Onlus e formazioni sociali) e responsabilita' sociale delle imprese e delle organizzazioni	414.353.665,57	0,00	731.562,09	413.622.103,48
Spese di personale per il programma	2.049.478,88	0,00	0,00	2.049.478,88
Sviluppo, promozione, monitoraggio e controllo delle organizzazioni di terzo settore	412.304.186,69	0,00	731.562,09	411.572.624,60
Trasferimenti assistenziali a enti previdenziali, finanziamento nazionale spesa sociale, programmazione, monitoraggio e valutazione politiche sociali e di inclusione attiva	35.154.752.627,83	0,00	440.878,70	35.154.311.749,13
Spese di personale per il programma	4.622.097,67	0,00	0,00	4.622.097,67
Concorso dello Stato alle politiche sociali erogate a livello territoriale	392.225.134,40	0,00	0,00	392.225.134,40
Invalidi civili, non autosufficienti, persone con disabilita'	18.779.557.105,41	0,00	47.887,41	18.779.509.218,00
Politiche per l'infanzia e la famiglia	5.899.673.004,85	0,00	392.991,29	5.899.280.013,56
Assegni e pensioni sociali	5.631.736.376,24	0,00	0,00	5.631.736.376,24
Benefici connessi al permesso di soggiorno e qualifica di rifugiato	180.872.024,00	0,00	0,00	180.872.024,00
Lotta contro la poverta'	382.000.000,00	0,00	0,00	382.000.000,00
Contributo dello Stato al funzionamento della GIAS per le politiche assistenziali	5.353.566,00	0,00	0,00	5.353.566,00
Reddito di cittadinanza	3.878.713.319,26	0,00	0,00	3.878.713.319,26

DIMOSTRAZIONE DI CONCORDANZA
TRA GLI ACCERTAMENTI DI COMPETENZA DEL BILANCIO ED IL CONTO DEL PATRIMONIO
RIPARTIZIONE PER AMMINISTRAZIONE - MISSIONI - PROGRAMMI - AZIONI
ESERCIZIO FINANZIARIO 2019
SPESE

AMMINISTRAZIONE: 04 - MINISTERO DEL LAVORO E DELLE POLITICHE SOCIALI

Missione Programma Azione	ACCERTAMENTO TOTALE SECONDO IL BILANCIO	SPESE COSTITUENTI INCREMENTI DI PATRIMONIO		SPESE DEPURATE DEI MOVIMENTI PATRIMONIALI
		AUMENTI DI ATTIVITA'	DIMINUZIONI DI PASSIVITA'	
Politiche previdenziali	73.154.481.959,44	0,00	16.027.719,62	73.138.454.239,82
Previdenza obbligatoria e complementare, assicurazioni sociali	73.154.481.959,44	0,00	16.027.719,62	73.138.454.239,82
Spese di personale per il programma	4.285.765,86	0,00	0,00	4.285.765,86
Prepensionamenti	5.172.970.053,01	0,00	0,00	5.172.970.053,01
Pensioni d'annata (Sostegno ai trattamenti pensionistici anteriori al 1988)	528.063.971,00	0,00	0,00	528.063.971,00
Potenziamento e promozione del ruolo sistemico della previdenza complementare	902.113.820,94	0,00	0,00	902.113.820,94
Agevolazioni contributive, sottocontribuzioni ed esoneri per incentivare l'occupazione	11.935.681.001,11	0,00	0,00	11.935.681.001,11
Agevolazioni contributive, sottocontribuzioni ed esoneri per il sostegno allo sviluppo di particolari settori o territori svantaggiati	2.816.302.296,60	0,00	0,00	2.816.302.296,60
Tutela previdenziale obbligatoria della maternità e della famiglia	600.329.138,00	0,00	0,00	600.329.138,00
Finanziamento e vigilanza degli istituti di patronato	406.399.011,00	0,00	0,00	406.399.011,00
Indennizzi e incentivi in materia di infortuni e malattie professionali	130.027.719,62	0,00	16.027.719,62	114.000.000,00
Contributo dello Stato al funzionamento della GIAS per le politiche previdenziali	348.577.973,76	0,00	0,00	348.577.973,76
Attività di gestione dei trasferimenti dello Stato per le politiche previdenziali	289.171,42	0,00	0,00	289.171,42
Sostegno alle gestioni previdenziali	50.309.442.037,12	0,00	0,00	50.309.442.037,12

DIMOSTRAZIONE DI CONCORDANZA
TRA GLI ACCERTAMENTI DI COMPETENZA DEL BILANCIO ED IL CONTO DEL PATRIMONIO
RIPARTIZIONE PER AMMINISTRAZIONE - MISSIONI - PROGRAMMI - AZIONI
ESERCIZIO FINANZIARIO 2019
SPESE

AMMINISTRAZIONE: 04 - MINISTERO DEL LAVORO E DELLE POLITICHE SOCIALI

Missione Programma Azione	ACCERTAMENTO TOTALE SECONDO IL BILANCIO	SPESE COSTITUENTI INCREMENTI DI PATRIMONIO		SPESE DEPURATE DEI MOVIMENTI PATRIMONIALI
		AUMENTI DI ATTIVITA'	DIMINUZIONI DI PASSIVITA'	
Politiche per il lavoro	7.995.543.203,29	124.102,52	4.417.008,94	7.991.002.091,83
Politiche passive del lavoro e incentivi all'occupazione	6.488.882.491,03	0,00	4.394.202,54	6.484.488.288,49
Spese di personale per il programma	4.037.129,92	0,00	0,00	4.037.129,92
Trattamenti di integrazione salariale in costanza di rapporto di lavoro e indennità collegate alla cessazione del rapporto di lavoro	5.682.282.470,57	0,00	0,00	5.682.282.470,57
Sostegno e promozione dell'occupazione e del reddito	802.562.890,54	0,00	4.394.202,54	798.168.688,00
Coordinamento e integrazione delle politiche del lavoro e delle politiche sociali, innovazione e coordinamento amministrativo	27.456.909,66	0,00	22.806,40	27.434.103,26
Spese di personale per il programma	3.887.432,80	0,00	0,00	3.887.432,80
Integrazione e monitoraggio delle politiche del lavoro e delle politiche sociali e coordinamento amministrativo	218.378,86	0,00	22.806,40	195.572,46
Supporto tecnico per la formazione, il lavoro e le politiche sociali	23.351.098,00	0,00	0,00	23.351.098,00
Politiche di regolamentazione in materia di rapporti di lavoro	55.969.321,55	0,00	0,00	55.969.321,55
Spese di personale per il programma	4.789.202,91	0,00	0,00	4.789.202,91
Disciplina dei rapporti di lavoro, rappresentatività sindacale e scioperi	4.289.664,51	0,00	0,00	4.289.664,51
Prevenzione in materia di salute e sicurezza sui luoghi di lavoro e sostegno alle famiglie delle vittime di infortuni sul lavoro	4.520.684,69	0,00	0,00	4.520.684,69
Accertamenti medico-legali sulle assenze dei dipendenti pubblici	42.369.769,44	0,00	0,00	42.369.769,44

DIMOSTRAZIONE DI CONCORDANZA
TRA GLI ACCERTAMENTI DI COMPETENZA DEL BILANCIO ED IL CONTO DEL PATRIMONIO
RIPARTIZIONE PER AMMINISTRAZIONE - MISSIONI - PROGRAMMI - AZIONI
ESERCIZIO FINANZIARIO 2019
SPESE

AMMINISTRAZIONE: 04 - MINISTERO DEL LAVORO E DELLE POLITICHE SOCIALI

Missione Programma Azione	ACCERTAMENTO TOTALE SECONDO IL BILANCIO	SPESE COSTITUENTI INCREMENTI DI PATRIMONIO		SPESE DEPURATE DEI MOVIMENTI PATRIMONIALI
		AUMENTI DI ATTIVITA'	DIMINUZIONI DI PASSIVITA'	
Contrasto al lavoro nero e irregolare, prevenzione e osservanza delle norme di legislazione sociale e del lavoro	340.704.155,67	0,00	0,00	340.704.155,67
Contrasto all'illegalità del lavoro, prevenzione e sicurezza sui luoghi di lavoro mediante l'attività ispettiva svolta dall'Ispettorato nazionale del lavoro	340.704.155,67	0,00	0,00	340.704.155,67
Politiche attive del lavoro, rete dei servizi per il lavoro e la formazione	1.048.564.442,40	0,00	0,00	1.048.564.442,40
Promozione e realizzazione di interventi a favore dell'inserimento lavorativo e della formazione professionale dei lavoratori svolta dall'Agenzia nazionale per le politiche attive del lavoro	1.048.564.442,40	0,00	0,00	1.048.564.442,40
Sistemi informativi per il monitoraggio e lo sviluppo delle politiche sociali e del lavoro e servizi di comunicazione istituzionale	33.965.882,98	124.102,52	0,00	33.841.780,46
Spese di personale per il programma	1.928.795,94	0,00	0,00	1.928.795,94
Promozione e realizzazione del sistema informativo del lavoro, compreso quello dell'attività di vigilanza sul lavoro	32.037.087,04	124.102,52	0,00	31.912.984,52
Immigrazione, accoglienza e garanzia dei diritti	12.166.944,64	0,00	0,00	12.166.944,64
Flussi migratori per motivi di lavoro e politiche di integrazione sociale delle persone immigrate	12.166.944,64	0,00	0,00	12.166.944,64
Spese di personale per il programma	2.040.902,89	0,00	0,00	2.040.902,89
Politiche sui flussi migratori e di integrazione sociale	10.126.041,75	0,00	0,00	10.126.041,75

DIMOSTRAZIONE DI CONCORDANZA
TRA GLI ACCERTAMENTI DI COMPETENZA DEL BILANCIO ED IL CONTO DEL PATRIMONIO
RIPARTIZIONE PER AMMINISTRAZIONE - MISSIONI - PROGRAMMI - AZIONI
ESERCIZIO FINANZIARIO 2019
SPESE

AMMINISTRAZIONE: 04 - MINISTERO DEL LAVORO E DELLE POLITICHE SOCIALI

Missione Programma Azione	ACCERTAMENTO TOTALE SECONDO IL BILANCIO	SPESE COSTITUENTI INCREMENTI DI PATRIMONIO		SPESE DEPURATE DEI MOVIMENTI PATRIMONIALI
		AUMENTI DI ATTIVITA'	DIMINUZIONI DI PASSIVITA'	
Servizi istituzionali e generali delle amministrazioni pubbliche	32.958.129,43	2.387,60	0,00	32.955.741,83
Indirizzo politico	7.171.510,12	624,22	0,00	7.170.885,90
Ministro e Sottosegretari di Stato	42.745,85	0,00	0,00	42.745,85
Indirizzo politico-amministrativo	6.824.018,14	624,22	0,00	6.823.393,92
Valutazione e controllo strategico (OIV)	304.746,13	0,00	0,00	304.746,13
Servizi e affari generali per le amministrazioni di competenza	25.786.619,31	1.763,38	0,00	25.784.855,93
Spese di personale per il programma	10.552.841,89	0,00	0,00	10.552.841,89
Gestione del personale	2.486.725,10	0,00	0,00	2.486.725,10
Gestione comune dei beni e servizi	12.747.052,32	1.763,38	0,00	12.745.288,94
TOTALE AMMINISTRAZIONE 04.....	116.764.256.530,20	126.490,12	21.617.169,35	116.742.512.870,73

DIMOSTRAZIONE DI CONCORDANZA
TRA GLI ACCERTAMENTI DI COMPETENZA DEL BILANCIO ED IL CONTO DEL PATRIMONIO
RIPARTIZIONE PER AMMINISTRAZIONE - MISSIONI - PROGRAMMI - AZIONI
ESERCIZIO FINANZIARIO 2019
SPESE

AMMINISTRAZIONE: 05 - MINISTERO DELLA GIUSTIZIA

Missione Programma Azione	ACCERTAMENTO TOTALE SECONDO IL BILANCIO	SPESE COSTITUENTI INCREMENTI DI PATRIMONIO		SPESE DEPURATE DEI MOVIMENTI PATRIMONIALI
		AUMENTI DI ATTIVITA'	DIMINUZIONI DI PASSIVITA'	
Giustizia	8.243.934.639,25	28.350.144,60	13.977.474,84	8.201.607.019,81
Amministrazione penitenziaria	2.938.797.954,27	14.921.060,63	2.698.282,49	2.921.178.611,15
Spese di personale per il programma (personale amministrativo e magistrati)	216.088.818,25	0,00	0,00	216.088.818,25
Spese di personale per il programma (polizia penitenziaria)	2.085.437.453,18	0,00	0,00	2.085.437.453,18
Servizi tecnici e logistici connessi alla custodia delle persone detenute	294.016.033,05	8.516.605,24	2.150.323,54	283.349.104,27
Accoglienza, trattamento penitenziario e politiche di reinserimento delle persone sottoposte a misure giudiziarie	264.523.607,31	5.112.265,67	0,00	259.411.341,64
Realizzazione di nuove infrastrutture, potenziamento e ristrutturazione nell'ambito dell'edilizia carceraria	13.137.679,63	794.229,26	547.958,95	11.795.491,42
Supporto per l'erogazione dei servizi penitenziari	14.902.016,15	497.960,46	0,00	14.404.055,69
Gestione e assistenza del personale del programma Amministrazione penitenziaria	50.692.346,70	0,00	0,00	50.692.346,70
Giustizia civile e penale	3.960.136.734,85	12.804.235,87	10.849.071,80	3.936.483.427,18
Spese di personale per il programma (personale civile)	1.447.908.045,16	0,00	0,00	1.447.908.045,16
Spese di personale per il programma (magistrati)	1.785.680.036,52	0,00	0,00	1.785.680.036,52
Attività di verbalizzazione atti processuali e videoconferenza nell'ambito dei procedimenti giudiziari	40.101.805,26	0,00	2.767.196,35	37.334.608,91
Funzionamento della Scuola Superiore della Magistratura	13.335.928,00	0,00	0,00	13.335.928,00

DIMOSTRAZIONE DI CONCORDANZA
TRA GLI ACCERTAMENTI DI COMPETENZA DEL BILANCIO ED IL CONTO DEL PATRIMONIO
RIPARTIZIONE PER AMMINISTRAZIONE - MISSIONI - PROGRAMMI - AZIONI
ESERCIZIO FINANZIARIO 2019
SPESE

AMMINISTRAZIONE: 05 - MINISTERO DELLA GIUSTIZIA

Missione Programma Azione	ACCERTAMENTO TOTALE SECONDO IL BILANCIO	SPESE COSTITUENTI INCREMENTI DI PATRIMONIO		SPESE DEPURATE DEI MOVIMENTI PATRIMONIALI
		AUMENTI DI ATTIVITA'	DIMINUZIONI DI PASSIVITA'	
Sviluppo degli strumenti di innovazione tecnologica in materia informatica e telematica per l'erogazione dei servizi di giustizia	129.967.583,01	3.435.735,11	2.224.195,52	124.307.652,38
Funzionamento uffici giudiziari	543.143.336,90	9.368.500,76	5.857.679,93	527.917.156,21
Giustizia minorile e di comunita'	250.195.357,74	573.374,17	430.120,55	249.191.863,02
Spese di personale per il programma (personale amministrativo e magistrati)	132.662.510,78	0,00	0,00	132.662.510,78
Spese di personale per il programma (polizia penitenziaria)	50.796.468,04	0,00	0,00	50.796.468,04
Trattamento, interventi e politiche di reinserimento delle persone sottoposte a misure giudiziarie, attuazione provvedimenti autorità giudiziaria	39.962.874,93	42.719,97	0,00	39.920.154,96
Realizzazione di nuove infrastrutture, potenziamento e ristrutturazione per la giustizia minorile e di comunità	8.953.356,92	518.594,33	430.120,55	8.004.642,04
Supporto per l'erogazione dei servizi per la giustizia minorile e di comunità	15.245.674,60	9.058,07	0,00	15.236.616,53
Cooperazione internazionale in materia civile minorile	13.589,14	0,00	0,00	13.589,14
Gestione del personale per il programma Giustizia minorile e di comunità	2.560.883,33	3.001,80	0,00	2.557.881,53
Servizi di gestione amministrativa per l'attività giudiziaria	1.094.804.592,39	51.473,93	0,00	1.094.753.118,46
Spese di personale per il programma (personale civile)	9.713.228,59	0,00	0,00	9.713.228,59
Spese di personale per il programma (magistrati)	4.414.669,99	0,00	0,00	4.414.669,99

DIMOSTRAZIONE DI CONCORDANZA
TRA GLI ACCERTAMENTI DI COMPETENZA DEL BILANCIO ED IL CONTO DEL PATRIMONIO
RIPARTIZIONE PER AMMINISTRAZIONE - MISSIONI - PROGRAMMI - AZIONI
ESERCIZIO FINANZIARIO 2019
SPESE

AMMINISTRAZIONE: 05 - MINISTERO DELLA GIUSTIZIA

Missione Programma Azione	ACCERTAMENTO TOTALE SECONDO IL BILANCIO	SPESE COSTITUENTI INCREMENTI DI PATRIMONIO		SPESE DEPURATE DEI MOVIMENTI PATRIMONIALI
		AUMENTI DI ATTIVITA'	DIMINUZIONI DI PASSIVITA'	
Magistratura onoraria	135.865.941,14	0,00	0,00	135.865.941,14
Supporto allo svolgimento dei procedimenti giudiziari attraverso le spese di giustizia	691.218.289,11	1.855,00	0,00	691.216.434,11
Supporto allo svolgimento dei procedimenti giudiziari attraverso intercettazioni	215.352.234,68	0,00	0,00	215.352.234,68
Equa riparazione in caso di violazione del termine ragionevole del processo	28.554.915,55	0,00	0,00	28.554.915,55
Supporto all'erogazione dei servizi di giustizia	5.963.868,59	49.618,93	0,00	5.914.249,66
Cooperazione internazionale in materia civile e penale	571.917,06	0,00	0,00	571.917,06
Abilitazione alla professione forense e accesso alla professione notarile	3.149.527,68	0,00	0,00	3.149.527,68
Servizi istituzionali e generali delle amministrazioni pubbliche	146.695.887,61	34.924,33	0,00	146.660.963,28
Indirizzo politico	27.497.138,90	6.304,52	0,00	27.490.834,38
Indirizzo politico-amministrativo	27.197.088,43	6.304,52	0,00	27.190.783,91
Valutazione e controllo strategico (OIV)	300.050,47	0,00	0,00	300.050,47
Servizi e affari generali per le amministrazioni di competenza	119.198.748,71	28.619,81	0,00	119.170.128,90
Spese di personale per il programma	27.282.276,86	0,00	0,00	27.282.276,86
Gestione del personale	83.775.649,13	0,00	0,00	83.775.649,13
Gestione comune dei beni e servizi	8.140.822,72	28.619,81	0,00	8.112.202,91
TOTALE AMMINISTRAZIONE 05.....	8.390.630.526,86	28.385.068,93	13.977.474,84	8.348.267.983,09

DIMOSTRAZIONE DI CONCORDANZA
TRA GLI ACCERTAMENTI DI COMPETENZA DEL BILANCIO ED IL CONTO DEL PATRIMONIO
RIPARTIZIONE PER AMMINISTRAZIONE - MISSIONI - PROGRAMMI - AZIONI
ESERCIZIO FINANZIARIO 2019
SPESE

AMMINISTRAZIONE: 06 - MINISTERO DEGLI AFFARI ESTERI E DELLA COOPERAZIONE INTERNAZIONALE

Missione Programma Azione	ACCERTAMENTO TOTALE SECONDO IL BILANCIO	SPESE COSTITUENTI INCREMENTI DI PATRIMONIO		SPESE DEPURATE DEI MOVIMENTI PATRIMONIALI
		AUMENTI DI ATTIVITA'	DIMINUZIONI DI PASSIVITA'	
L'Italia in Europa e nel mondo	2.727.355.697,48	1.203.609,53	9.918.439,10	2.716.233.648,85
Protocollo internazionale	8.190.398,94	0,00	0,00	8.190.398,94
Spese di personale per il programma	4.947.825,79	0,00	0,00	4.947.825,79
Visite ufficiali, eventi internazionali e rapporti con il corpo diplomatico-consolare	3.242.573,15	0,00	0,00	3.242.573,15
Cooperazione allo sviluppo	1.171.472.056,31	0,00	6.380.134,02	1.165.091.922,29
Spese di personale per il programma	8.493.238,45	0,00	0,00	8.493.238,45
Partecipazione italiana alla cooperazione allo sviluppo in ambito europeo e multilaterale	640.941.740,44	0,00	0,00	640.941.740,44
Attività di indirizzo, valutazione e controllo della cooperazione allo sviluppo	3.982.051,68	0,00	19.463,28	3.962.588,40
Attuazione delle politiche di cooperazione mediante l'Agenzia Italiana per la Cooperazione allo Sviluppo	518.055.025,74	0,00	6.360.670,74	511.694.355,00
Cooperazione economica e relazioni internazionali	20.393.915,06	0,00	19.578,41	20.374.336,65
Spese di personale per il programma	11.168.413,08	0,00	0,00	11.168.413,08
Cooperazione politica ed economica con i paesi e le organizzazioni regionali dell'Asia, dell'America Latina e dell'Africa subsahariana	4.763.416,15	0,00	19.578,41	4.743.837,74
Cooperazione multilaterale in campo economico, commerciale e finanziario	4.462.085,83	0,00	0,00	4.462.085,83
Promozione della pace e sicurezza internazionale	500.009.515,53	4.939,88	107.124,60	499.897.451,05

DIMOSTRAZIONE DI CONCORDANZA
TRA GLI ACCERTAMENTI DI COMPETENZA DEL BILANCIO ED IL CONTO DEL PATRIMONIO
RIPARTIZIONE PER AMMINISTRAZIONE - MISSIONI - PROGRAMMI - AZIONI
ESERCIZIO FINANZIARIO 2019
SPESE

AMMINISTRAZIONE: 06 - MINISTERO DEGLI AFFARI ESTERI E DELLA COOPERAZIONE INTERNAZIONALE

Missione Programma Azione	ACCERTAMENTO TOTALE SECONDO IL BILANCIO	SPESE COSTITUENTI INCREMENTI DI PATRIMONIO		SPESE DEPURATE DEI MOVIMENTI PATRIMONIALI
		AUMENTI DI ATTIVITA'	DIMINUZIONI DI PASSIVITA'	
Spese di personale per il programma	12.143.617,64	0,00	0,00	12.143.617,64
Rapporti politici internazionali e diritti umani	352.858.422,97	4.939,88	0,00	352.853.483,09
Sicurezza, disarmo e processi di stabilizzazione nelle aree di crisi	135.007.474,92	0,00	107.124,60	134.900.350,32
Integrazione europea	27.740.271,66	0,00	1.641.009,34	26.099.262,32
Spese di personale per il programma	7.151.424,38	0,00	0,00	7.151.424,38
Politiche dell'Unione Europea	2.239.927,99	0,00	0,00	2.239.927,99
Accordi economici e politiche di sviluppo con i Paesi dell'Europa	18.348.919,29	0,00	1.641.009,34	16.707.909,95
Italiani nel mondo e politiche migratorie	81.332.485,62	0,00	0,00	81.332.485,62
Spese di personale per il programma	7.262.671,73	0,00	0,00	7.262.671,73
Politiche e servizi per gli italiani nel mondo	3.700.241,08	0,00	0,00	3.700.241,08
Cooperazione migratoria	70.369.572,81	0,00	0,00	70.369.572,81
Promozione del sistema Paese	198.247.188,27	547.972,66	831.700,57	196.867.515,04
Spese di personale per il programma	12.048.436,36	0,00	0,00	12.048.436,36
Promozione e diffusione della lingua e della cultura italiana all'estero	74.345.217,28	547.972,66	4.600,00	73.792.644,62
Internazionalizzazione del sistema produttivo e cooperazione scientifica e tecnologica in ambito internazionale	54.846.857,93	0,00	827.100,57	54.019.757,36
Risorse da destinare al personale in servizio presso le istituzioni scolastiche all'estero	57.006.676,70	0,00	0,00	57.006.676,70

DIMOSTRAZIONE DI CONCORDANZA
TRA GLI ACCERTAMENTI DI COMPETENZA DEL BILANCIO ED IL CONTO DEL PATRIMONIO
RIPARTIZIONE PER AMMINISTRAZIONE - MISSIONI - PROGRAMMI - AZIONI
ESERCIZIO FINANZIARIO 2019
SPESE

AMMINISTRAZIONE: 06 - MINISTERO DEGLI AFFARI ESTERI E DELLA COOPERAZIONE INTERNAZIONALE

Missione Programma Azione	ACCERTAMENTO TOTALE SECONDO IL BILANCIO	SPESE COSTITUENTI INCREMENTI DI PATRIMONIO		SPESE DEPURATE DEI MOVIMENTI PATRIMONIALI
		AUMENTI DI ATTIVITA'	DIMINUZIONI DI PASSIVITA'	
Presenza dello Stato all'estero tramite le strutture diplomatico-consolari	126.956.072,18	636.899,77	938.892,16	125.380.280,25
Spese di personale per il programma	1.232.133,53	0,00	0,00	1.232.133,53
Funzionamento delle strutture diplomatico-consolari e attività istituzionali delle sedi all'estero	125.723.938,65	636.899,77	938.892,16	124.148.146,72
Rappresentanza all'estero e servizi ai cittadini e alle imprese	563.141.630,75	13.797,22	0,00	563.127.833,53
Spese di personale per il programma all'estero	115.648.281,66	0,00	0,00	115.648.281,66
Risorse connesse all'impiego di personale all'estero	446.294.386,70	0,00	0,00	446.294.386,70
Programmazione, distribuzione ed avvicendamento del personale in Italia e all'estero, servizi ed aggiornamento professionale	1.198.962,39	13.797,22	0,00	1.185.165,17
Coordinamento dell'Amministrazione in ambito internazionale	18.166.873,49	0,00	0,00	18.166.873,49
Spese di personale per il programma	13.225.706,99	0,00	0,00	13.225.706,99
Programmazione e coordinamento dell'Amministrazione	2.958.578,64	0,00	0,00	2.958.578,64
Tutela dei connazionali nelle crisi internazionali	1.863.851,06	0,00	0,00	1.863.851,06
Attività di controllo e prevenzione dell'Autorità Nazionale - UAMA per i materiali d'armamento	118.736,80	0,00	0,00	118.736,80
Comunicazione in ambito internazionale	4.549.710,40	0,00	0,00	4.549.710,40
Spese di personale per il programma	3.627.393,80	0,00	0,00	3.627.393,80
Comunicazione istituzionale e rapporti con i media	922.316,60	0,00	0,00	922.316,60

DIMOSTRAZIONE DI CONCORDANZA
TRA GLI ACCERTAMENTI DI COMPETENZA DEL BILANCIO ED IL CONTO DEL PATRIMONIO
RIPARTIZIONE PER AMMINISTRAZIONE - MISSIONI - PROGRAMMI - AZIONI
ESERCIZIO FINANZIARIO 2019
SPESE

AMMINISTRAZIONE: 06 - MINISTERO DEGLI AFFARI ESTERI E DELLA COOPERAZIONE INTERNAZIONALE

Missione Programma Azione	ACCERTAMENTO TOTALE SECONDO IL BILANCIO	SPESE COSTITUENTI INCREMENTI DI PATRIMONIO		SPESE DEPURATE DEI MOVIMENTI PATRIMONIALI
		AUMENTI DI ATTIVITA'	DIMINUZIONI DI PASSIVITA'	
Sicurezza delle strutture in Italia e all'estero e controlli ispettivi.	7.155.579,27	0,00	0,00	7.155.579,27
Spese di personale per il programma	3.165.661,19	0,00	0,00	3.165.661,19
Sicurezza e controlli delle strutture dell'Amministrazione	3.989.918,08	0,00	0,00	3.989.918,08
Servizi istituzionali e generali delle amministrazioni pubbliche	90.411.044,14	188.389,75	295.911,00	89.926.743,39
Indirizzo politico	9.722.228,79	7.204,21	0,00	9.715.024,58
Ministro e Sottosegretari di Stato	144.143,56	0,00	0,00	144.143,56
Indirizzo politico-amministrativo	9.472.787,11	7.204,21	0,00	9.465.582,90
Valutazione e controllo strategico (OIV)	105.298,12	0,00	0,00	105.298,12
Servizi e affari generali per le amministrazioni di competenza	80.688.815,35	181.185,54	295.911,00	80.211.718,81
Spese di personale per il programma	10.906.418,41	0,00	0,00	10.906.418,41
Gestione del personale	10.820.267,32	0,00	0,00	10.820.267,32
Gestione comune dei beni e servizi, ivi inclusi i sistemi informativi	58.962.129,62	181.185,54	295.911,00	58.485.033,08
TOTALE AMMINISTRAZIONE 06.....	2.817.766.741,62	1.391.999,28	10.214.350,10	2.806.160.392,24

DIMOSTRAZIONE DI CONCORDANZA
TRA GLI ACCERTAMENTI DI COMPETENZA DEL BILANCIO ED IL CONTO DEL PATRIMONIO
RIPARTIZIONE PER AMMINISTRAZIONE - MISSIONI - PROGRAMMI - AZIONI
ESERCIZIO FINANZIARIO 2019
SPESE

AMMINISTRAZIONE: 07 - MINISTERO DELL'ISTRUZIONE, DELL'UNIVERSITA' E DELLA RICERCA

Missione Programma Azione	ACCERTAMENTO TOTALE SECONDO IL BILANCIO	SPESE COSTITUENTI INCREMENTI DI PATRIMONIO		SPESE DEPURATE DEI MOVIMENTI PATRIMONIALI
		AUMENTI DI ATTIVITA'	DIMINUZIONI DI PASSIVITA'	
Ricerca e innovazione	2.843.204.272,28	0,00	73.537.696,41	2.769.666.575,87
Ricerca scientifica e tecnologica di base e applicata	2.843.204.272,28	0,00	73.537.696,41	2.769.666.575,87
Spese di personale per il programma	4.460.000,62	0,00	0,00	4.460.000,62
Interventi integrati di ricerca e sviluppo	477.834.453,71	0,00	3.096.738,32	474.737.715,39
Contributi alle attività di ricerca degli enti pubblici e privati	1.893.334.789,16	0,00	418.566,83	1.892.916.222,33
Interventi di sostegno alla ricerca pubblica	266.532.777,59	0,00	70.022.391,26	196.510.386,33
Coordinamento e sostegno della ricerca in ambito internazionale	8.789.516,69	0,00	0,00	8.789.516,69
Partecipazione dell'Italia agli organismi internazionali correlati alla ricerca che discendono da obblighi governativi	180.115.734,51	0,00	0,00	180.115.734,51
Attività di ricerca e valutazione del sistema scolastico	12.137.000,00	0,00	0,00	12.137.000,00
Istruzione scolastica	49.356.437.206,54	116.995,33	30.925.417,99	49.325.394.793,22
Programmazione e coordinamento dell'istruzione scolastica	1.355.159.826,54	0,00	8.491.009,67	1.346.668.816,87
Spese di personale per il programma	4.447.756,78	0,00	0,00	4.447.756,78
Interventi per la sicurezza nelle scuole statali e per l'edilizia scolastica	809.482.577,05	0,00	8.490.509,67	800.992.067,38
Supporto alla programmazione e al coordinamento dell'istruzione scolastica	506.246.482,14	0,00	500,00	506.245.982,14
Supporto all'innovazione dell'istruzione scolastica	34.983.010,57	0,00	0,00	34.983.010,57

DIMOSTRAZIONE DI CONCORDANZA
TRA GLI ACCERTAMENTI DI COMPETENZA DEL BILANCIO ED IL CONTO DEL PATRIMONIO
RIPARTIZIONE PER AMMINISTRAZIONE - MISSIONI - PROGRAMMI - AZIONI
ESERCIZIO FINANZIARIO 2019
SPESE

AMMINISTRAZIONE: 07 - MINISTERO DELL'ISTRUZIONE, DELL'UNIVERSITA' E DELLA RICERCA

Missione Programma Azione	ACCERTAMENTO TOTALE SECONDO IL BILANCIO	SPESE COSTITUENTI INCREMENTI DI PATRIMONIO		SPESE DEPURATE DEI MOVIMENTI PATRIMONIALI
		AUMENTI DI ATTIVITA'	DIMINUZIONI DI PASSIVITA'	
Iniziative per lo sviluppo del sistema istruzione scolastica e per il diritto allo studio	200.574.823,72	0,00	777.128,00	199.797.695,72
Spese di personale per il programma	11.295.429,08	0,00	0,00	11.295.429,08
Promozione e sostegno a iniziative di educazione, inclusa la tutela delle minoranze linguistiche	13.301.702,89	0,00	691.641,91	12.610.060,98
Lotta alla dispersione scolastica, orientamento e prevenzione del disagio giovanile	9.012.343,36	0,00	0,00	9.012.343,36
Valorizzazione e promozione delle eccellenze	2.176.031,52	0,00	0,00	2.176.031,52
Sostegno alle famiglie per il diritto allo studio	163.540.863,91	0,00	0,00	163.540.863,91
Cooperazione in materia culturale	1.248.452,96	0,00	85.486,09	1.162.966,87
Istituzioni scolastiche non statali	527.366.008,52	0,00	6.897.328,08	520.468.680,44
Trasferimenti e contributi per le scuole non statali	527.366.008,52	0,00	6.897.328,08	520.468.680,44
Istruzione post-secondaria, degli adulti e livelli essenziali per l'istruzione e formazione professionale	32.652.445,97	0,00	0,00	32.652.445,97
Spese di personale per il programma	257.282,02	0,00	0,00	257.282,02
Contributi agli Istituti Tecnici Superiori e ai percorsi Istruzione e Formazione Tecnica Superiore	32.395.163,95	0,00	0,00	32.395.163,95
Realizzazione degli indirizzi e delle politiche in ambito territoriale in materia di istruzione	397.170.267,60	79.318,57	347.536,80	396.743.412,23
Spese di personale per il programma	120.830.411,20	0,00	0,00	120.830.411,20

DIMOSTRAZIONE DI CONCORDANZA
TRA GLI ACCERTAMENTI DI COMPETENZA DEL BILANCIO ED IL CONTO DEL PATRIMONIO
RIPARTIZIONE PER AMMINISTRAZIONE - MISSIONI - PROGRAMMI - AZIONI
ESERCIZIO FINANZIARIO 2019
SPESE

AMMINISTRAZIONE: 07 - MINISTERO DELL'ISTRUZIONE, DELL'UNIVERSITA' E DELLA RICERCA

Missione Programma Azione	ACCERTAMENTO TOTALE SECONDO IL BILANCIO	SPESE COSTITUENTI INCREMENTI DI PATRIMONIO		SPESE DEPURATE DEI MOVIMENTI PATRIMONIALI
		AUMENTI DI ATTIVITA'	DIMINUZIONI DI PASSIVITA'	
Organizzazione dei servizi sul territorio, coordinamento e vigilanza sulle attività degli istituti scolastici statali	276.339.856,40	79.318,57	347.536,80	275.913.001,03
Istruzione del primo ciclo	30.018.927.722,19	21.960,00	5.151.634,85	30.013.754.127,34
Spese di personale per il programma (docenti)	20.323.817.044,57	0,00	0,00	20.323.817.044,57
Spese di personale per il programma (dirigenti scolastici e personale ATA)	4.081.124.811,44	0,00	0,00	4.081.124.811,44
Interventi di integrazione scolastica degli studenti con bisogni educativi speciali incluse le spese del personale (docenti di sostegno)	3.731.919.371,72	0,00	0,00	3.731.919.371,72
Funzionamento degli istituti scolastici statali del primo ciclo	613.162.224,71	21.960,00	5.151.634,85	607.988.629,86
Continuità del servizio scolastico	683.477.548,48	0,00	0,00	683.477.548,48
Miglioramento dell'offerta formativa	585.426.721,27	0,00	0,00	585.426.721,27
Istruzione del secondo ciclo	16.419.890.713,69	15.716,76	3.029.598,17	16.416.845.398,76
Spese di personale per il programma (docenti)	10.925.760.563,45	0,00	0,00	10.925.760.563,45
Spese di personale per il programma (dirigenti scolastici e personale ATA)	2.578.392.594,37	0,00	0,00	2.578.392.594,37
Interventi di integrazione scolastica degli studenti con bisogni educativi speciali incluse le spese del personale (docenti di sostegno)	1.588.214.467,14	0,00	0,00	1.588.214.467,14
Funzionamento degli istituti scolastici statali del secondo ciclo	372.251.886,43	15.716,76	3.029.598,17	369.206.571,50
Continuità del servizio scolastico	249.722.578,15	0,00	0,00	249.722.578,15

DIMOSTRAZIONE DI CONCORDANZA
TRA GLI ACCERTAMENTI DI COMPETENZA DEL BILANCIO ED IL CONTO DEL PATRIMONIO
RIPARTIZIONE PER AMMINISTRAZIONE - MISSIONI - PROGRAMMI - AZIONI
ESERCIZIO FINANZIARIO 2019
SPESE

AMMINISTRAZIONE: 07 - MINISTERO DELL'ISTRUZIONE, DELL'UNIVERSITA' E DELLA RICERCA

Missione Programma Azione	ACCERTAMENTO TOTALE SECONDO IL BILANCIO	SPESE COSTITUENTI INCREMENTI DI PATRIMONIO		SPESE DEPURATE DEI MOVIMENTI PATRIMONIALI
		AUMENTI DI ATTIVITA'	DIMINUZIONI DI PASSIVITA'	
Miglioramento dell'offerta formativa	705.548.624,15	0,00	0,00	705.548.624,15
Reclutamento e aggiornamento dei dirigenti scolastici e del personale scolastico per l'istruzione	404.695.398,31	0,00	6.231.182,42	398.464.215,89
Reclutamento e aggiornamento dei dirigenti scolastici e del personale scolastico per l'istruzione del primo ciclo	270.953.687,60	0,00	6.067.729,49	264.885.958,11
Reclutamento e aggiornamento dei dirigenti scolastici e del personale scolastico per l'istruzione del secondo ciclo	133.636.129,91	0,00	163.452,93	133.472.676,98
Spese di personale per il programma	105.580,80	0,00	0,00	105.580,80
Istruzione universitaria e formazione post-universitaria	8.415.095.094,94	78.480,20	22.596.510,37	8.392.420.104,37
Diritto allo studio e sviluppo della formazione superiore	338.534.903,61	2.467,90	4.227.416,18	334.305.019,53
Spese di personale per il programma	3.203.324,00	0,00	0,00	3.203.324,00
Sostegno agli studenti tramite borse di studio e prestiti d'onore	261.593.708,04	0,00	21.700,00	261.572.008,04
Promozione di attività culturali, sportive e ricreative presso università e collegi universitari	22.750.348,62	0,00	0,00	22.750.348,62
Realizzazione o ristrutturazione di alloggi per studenti universitari	40.875.016,47	0,00	4.205.716,18	36.669.300,29
Cooperazione e promozione di iniziative di collaborazione internazionale nel settore della formazione superiore	10.112.506,48	2.467,90	0,00	10.110.038,58
Istituzioni dell'Alta Formazione Artistica, Musicale e Coreutica	489.846.055,68	71.012,30	0,00	489.775.043,38

DIMOSTRAZIONE DI CONCORDANZA
TRA GLI ACCERTAMENTI DI COMPETENZA DEL BILANCIO ED IL CONTO DEL PATRIMONIO
RIPARTIZIONE PER AMMINISTRAZIONE - MISSIONI - PROGRAMMI - AZIONI
ESERCIZIO FINANZIARIO 2019
SPESE

AMMINISTRAZIONE: 07 - MINISTERO DELL'ISTRUZIONE, DELL'UNIVERSITA' E DELLA RICERCA

Missione Programma Azione	ACCERTAMENTO TOTALE SECONDO IL BILANCIO	SPESE COSTITUENTI INCREMENTI DI PATRIMONIO		SPESE DEPURATE DEI MOVIMENTI PATRIMONIALI
		AUMENTI DI ATTIVITA'	DIMINUZIONI DI PASSIVITA'	
Spese di personale per il programma	473.668,43	0,00	0,00	473.668,43
Spese di personale per il programma (docenti)	358.126.720,06	0,00	0,00	358.126.720,06
Spese di personale per il programma (personale amministrativo)	53.993.133,46	0,00	0,00	53.993.133,46
Supporto alla programmazione degli istituti di alta formazione artistica, musicale e coreutica	52.822.692,32	71.012,30	0,00	52.751.680,02
Interventi di edilizia e acquisizione di attrezzature per gli istituti di alta cultura	1.096.214,73	0,00	0,00	1.096.214,73
Continuità del servizio di istruzione e di formazione post-universitaria	2.149.880,00	0,00	0,00	2.149.880,00
Miglioramento dell'offerta universitaria e formativa	21.183.746,68	0,00	0,00	21.183.746,68
Sistema universitario e formazione post- universitaria	7.586.714.135,65	5.000,00	18.369.094,19	7.568.340.041,46
Spese di personale per il programma	2.755.811,33	0,00	0,00	2.755.811,33
Finanziamento delle università statali	7.461.422.876,38	2.000,00	398.207,32	7.461.022.669,06
Contributi a favore delle università non statali	65.253.510,96	3.000,00	0,00	65.250.510,96
Interventi di edilizia universitaria	25.217.795,27	0,00	0,00	25.217.795,27
Supporto alla programmazione e valutazione del sistema universitario	9.227.432,35	0,00	0,00	9.227.432,35
Ammortamento mutui per edilizia universitaria	22.836.709,36	0,00	17.970.886,87	4.865.822,49

DIMOSTRAZIONE DI CONCORDANZA
TRA GLI ACCERTAMENTI DI COMPETENZA DEL BILANCIO ED IL CONTO DEL PATRIMONIO
RIPARTIZIONE PER AMMINISTRAZIONE - MISSIONI - PROGRAMMI - AZIONI
ESERCIZIO FINANZIARIO 2019
SPESE

AMMINISTRAZIONE: 07 - MINISTERO DELL'ISTRUZIONE, DELL'UNIVERSITA' E DELLA RICERCA

Missione Programma Azione	ACCERTAMENTO TOTALE SECONDO IL BILANCIO	SPESE COSTITUENTI INCREMENTI DI PATRIMONIO		SPESE DEPURATE DEI MOVIMENTI PATRIMONIALI
		AUMENTI DI ATTIVITA'	DIMINUZIONI DI PASSIVITA'	
Servizi istituzionali e generali delle amministrazioni pubbliche	111.533.425,75	32.758,75	788,09	111.499.878,91
Indirizzo politico	11.692.635,86	0,00	0,00	11.692.635,86
Ministro e Sottosegretari di Stato	516.163,93	0,00	0,00	516.163,93
Indirizzo politico-amministrativo	10.667.168,40	0,00	0,00	10.667.168,40
Valutazione e controllo strategico (OIV)	509.303,53	0,00	0,00	509.303,53
Servizi e affari generali per le amministrazioni di competenza	99.840.789,89	32.758,75	788,09	99.807.243,05
Spese di personale per il programma	13.786.337,13	0,00	0,00	13.786.337,13
Gestione del personale	15.756.550,68	2.806,00	788,09	15.752.956,59
Gestione comune dei beni e servizi	70.297.902,08	29.952,75	0,00	70.267.949,33
TOTALE AMMINISTRAZIONE 07.....	60.726.269.999,51	228.234,28	127.060.412,86	60.598.981.352,37

DIMOSTRAZIONE DI CONCORDANZA
TRA GLI ACCERTAMENTI DI COMPETENZA DEL BILANCIO ED IL CONTO DEL PATRIMONIO
RIPARTIZIONE PER AMMINISTRAZIONE - MISSIONI - PROGRAMMI - AZIONI
ESERCIZIO FINANZIARIO 2019
SPESE

AMMINISTRAZIONE: 08 - MINISTERO DELL'INTERNO

Missione Programma Azione	ACCERTAMENTO TOTALE SECONDO IL BILANCIO	SPESE COSTITUENTI INCREMENTI DI PATRIMONIO		SPESE DEPURATE DEI MOVIMENTI PATRIMONIALI
		AUMENTI DI ATTIVITA'	DIMINUZIONI DI PASSIVITA'	
Amministrazione generale e supporto alla rappresentanza generale di Governo e dello Stato sul territorio	658.424.619,82	509.429,56	0,00	657.915.190,26
Attuazione da parte delle Prefetture - Uffici Territoriali del Governo delle missioni del Ministero dell'Interno sul territorio	658.424.619,82	509.429,56	0,00	657.915.190,26
Spese di personale per il programma	442.673.733,42	0,00	0,00	442.673.733,42
Gestione e assistenza del personale degli Uffici Territoriali del Governo	61.215,61	0,00	0,00	61.215,61
Contributo all'Agenzia dei beni confiscati	6.932.431,00	0,00	0,00	6.932.431,00
Spese per la custodia dei veicoli sequestrati ed esercizio delle funzioni sanzionatorie amministrative nelle materie dematerializzate	124.305.547,33	0,00	0,00	124.305.547,33
Gestione dei servizi logistici, amministrativi e del personale delle Prefetture per: ordine pubblico, sicurezza, cittadinanza e immigrazione e coordinamento con le autonomie territoriali	84.451.692,46	509.429,56	0,00	83.942.262,90
Relazioni finanziarie con le autonomie territoriali	13.494.922.859,48	633.353,06	152.134.126,92	13.342.155.379,50
Gestione dell'albo dei segretari comunali e provinciali	25.010.861,18	5.503,36	183.634,08	24.821.723,74
Spese di personale per il programma	21.767.696,86	0,00	0,00	21.767.696,86
Gestione e assistenza del personale dell'Albo dei segretari comunali	1.279,06	0,00	0,00	1.279,06
Albo segretari comunali	2.192.776,39	2.171,60	183.634,08	2.006.970,71
Formazione specialistica dei dirigenti delle amministrazioni locali	1.049.108,87	3.331,76	0,00	1.045.777,11

DIMOSTRAZIONE DI CONCORDANZA
TRA GLI ACCERTAMENTI DI COMPETENZA DEL BILANCIO ED IL CONTO DEL PATRIMONIO
RIPARTIZIONE PER AMMINISTRAZIONE - MISSIONI - PROGRAMMI - AZIONI
ESERCIZIO FINANZIARIO 2019
SPESE

AMMINISTRAZIONE: 08 - MINISTERO DELL'INTERNO

Missione Programma Azione	ACCERTAMENTO TOTALE SECONDO IL BILANCIO	SPESE COSTITUENTI INCREMENTI DI PATRIMONIO		SPESE DEPURATE DEI MOVIMENTI PATRIMONIALI
		AUMENTI DI ATTIVITA'	DIMINUZIONI DI PASSIVITA'	
Interventi e cooperazione istituzionale nei confronti delle autonomie locali	169.972.784,30	589.807,96	1.995.746,99	167.387.229,35
Spese di personale per il programma	20.749.359,95	0,00	0,00	20.749.359,95
Servizi anagrafici, stato civile e formazione	6.499.537,18	15.339,99	1.117.011,64	5.367.185,55
Servizi elettorali	132.704.040,49	554.819,81	0,00	132.149.220,68
Supporto ai Prefetti	188.365,45	19.648,16	0,00	168.717,29
Gestione, assistenza e formazione della categoria dei segretari generali delle comunità montane e dei consorzi dei Comuni	5.000,00	0,00	0,00	5.000,00
Gestione della carta d'identità elettronica	9.826.481,23	0,00	878.735,35	8.947.745,88
Elaborazione, quantificazione e assegnazione delle risorse finanziarie da attribuire agli enti locali	13.299.939.214,00	38.041,74	149.954.745,85	13.149.946.426,41
Spese di personale per il programma	3.947.914,94	0,00	0,00	3.947.914,94
Ripartizione risorse agli Enti Locali da devoluzione fiscalità	8.100.721.530,35	0,00	4.095.449,98	8.096.626.080,37
Attribuzione risorse agli Enti Locali a compensazione di minori entrate da fiscalità	718.547.434,31	0,00	2.181.819,96	716.365.614,35
Attribuzione contributi specifici in favore di determinati Enti Locali	1.538.282.831,89	0,00	5.942.200,90	1.532.340.630,99
Ammortamento mutui per interventi specifici a favore degli Enti Locali	125.026.857,44	0,00	17.667.892,36	107.358.965,08
Contributi a rimborso maggiori spese degli Enti Locali per contenimento tariffe servizi pubblici	22.428.020,00	0,00	0,00	22.428.020,00

DIMOSTRAZIONE DI CONCORDANZA
TRA GLI ACCERTAMENTI DI COMPETENZA DEL BILANCIO ED IL CONTO DEL PATRIMONIO
RIPARTIZIONE PER AMMINISTRAZIONE - MISSIONI - PROGRAMMI - AZIONI
ESERCIZIO FINANZIARIO 2019
SPESE

AMMINISTRAZIONE: 08 - MINISTERO DELL'INTERNO

Missione Programma Azione	ACCERTAMENTO TOTALE SECONDO IL BILANCIO	SPESE COSTITUENTI INCREMENTI DI PATRIMONIO		SPESE DEPURATE DEI MOVIMENTI PATRIMONIALI
		AUMENTI DI ATTIVITA'	DIMINUZIONI DI PASSIVITA'	
Anticipazioni per risanamento Enti Locali e contributi in conto interessi per operazioni di indebitamento	221.761.304,91	0,00	0,00	221.761.304,91
Trasferimenti ai Comuni per il contrasto all'evasione fiscale e contributiva	50.807.297,24	0,00	0,00	50.807.297,24
Supporto all'attività di elaborazione e assegnazione dei trasferimenti erariali	314.963,76	38.041,74	0,00	276.922,02
Concorso dello Stato al finanziamento dei bilanci degli Enti Locali	1.802.252.057,17	0,00	120.067.382,65	1.682.184.674,52
Contributi a Province e città metropolitane per interventi relativi alla viabilità e all'edilizia scolastica	715.849.001,99	0,00	0,00	715.849.001,99
Ordine pubblico e sicurezza	8.275.161.033,18	48.306.349,17	16.216.629,46	8.210.638.054,55
Contrasto al crimine, tutela dell'ordine e della sicurezza pubblica	7.315.769.575,90	41.150.587,79	10.344.062,39	7.264.274.925,72
Spese di personale per il programma (personale civile)	363.320.294,27	0,00	0,00	363.320.294,27
Spese di personale per il programma (Polizia di Stato)	6.180.877.095,88	0,00	0,00	6.180.877.095,88
Gestione e assistenza del personale della Polizia di Stato	11.995.853,32	8.166,98	11.720,46	11.975.965,88
Formazione ed addestramento della Polizia di Stato	81.185.239,42	165.857,91	0,00	81.019.381,51
Potenziamento e ammodernamento della Polizia di Stato	207.519.468,07	3.337.000,39	8.459.333,39	195.723.134,29
Servizi di prevenzione, controllo del territorio e sicurezza stradale	312.096.619,01	29.493.869,58	17.505,99	282.585.243,44
Contrasto all'immigrazione clandestina e sicurezza delle frontiere e delle principali stazioni ferroviarie	154.908.322,46	8.145.692,93	1.690.012,81	145.072.616,72

DIMOSTRAZIONE DI CONCORDANZA
TRA GLI ACCERTAMENTI DI COMPETENZA DEL BILANCIO ED IL CONTO DEL PATRIMONIO
RIPARTIZIONE PER AMMINISTRAZIONE - MISSIONI - PROGRAMMI - AZIONI
ESERCIZIO FINANZIARIO 2019
SPESE

AMMINISTRAZIONE: 08 - MINISTERO DELL'INTERNO

Missione Programma Azione	ACCERTAMENTO TOTALE SECONDO IL BILANCIO	SPESE COSTITUENTI INCREMENTI DI PATRIMONIO		SPESE DEPURATE DEI MOVIMENTI PATRIMONIALI
		AUMENTI DI ATTIVITA'	DIMINUZIONI DI PASSIVITA'	
Servizi speciali di pubblica sicurezza	3.866.683,47	0,00	165.489,74	3.701.193,73
Servizio permanente dell'Arma dei Carabinieri per la tutela dell'ordine e la sicurezza pubblica	316.053.863,81	0,00	2.158,78	316.051.705,03
Partecipazione dell'Arma dei Carabinieri all'attività di prevenzione e contrasto al crimine	169.480.084,44	0,00	2.158,78	169.477.925,66
Partecipazione dell'Arma dei Carabinieri all'attività di ordine pubblico e pubblico soccorso	146.573.779,37	0,00	0,00	146.573.779,37
Pianificazione e coordinamento Forze di polizia	643.337.593,47	7.155.761,38	5.870.408,29	630.311.423,80
Risorse da assegnare per competenze accessorie destinate alle Forze di Polizia	7.448.238,95	0,00	0,00	7.448.238,95
Formazione ed addestramento delle Forze di Polizia	7.443.067,04	2.344,21	0,00	7.440.722,83
Potenziamento e ammodernamento delle Forze di Polizia	234.857.155,45	743.680,69	5.754.042,18	228.359.432,58
Partecipazione delle Forze di Polizia all'attività di contrasto al crimine	87.431.250,21	5.806.560,75	0,00	81.624.689,46
Partecipazione delle Forze di Polizia all'attività di ordine pubblico e pubblico soccorso	102.950.245,37	469.832,13	116.366,11	102.364.047,13
Spese di carattere riservato per: l'attuazione dei programmi di protezione, lotta alla criminalità organizzata, traffico illecito di stupefacenti	116.396.378,35	133.343,60	0,00	116.263.034,75
Speciali elargizioni in favore delle vittime del dovere e delle loro famiglie	86.811.258,10	0,00	0,00	86.811.258,10

DIMOSTRAZIONE DI CONCORDANZA
TRA GLI ACCERTAMENTI DI COMPETENZA DEL BILANCIO ED IL CONTO DEL PATRIMONIO
RIPARTIZIONE PER AMMINISTRAZIONE - MISSIONI - PROGRAMMI - AZIONI
ESERCIZIO FINANZIARIO 2019
SPESE

AMMINISTRAZIONE: 08 - MINISTERO DELL'INTERNO

Missione Programma Azione	ACCERTAMENTO TOTALE SECONDO IL BILANCIO	SPESE COSTITUENTI INCREMENTI DI PATRIMONIO		SPESE DEPURATE DEI MOVIMENTI PATRIMONIALI
		AUMENTI DI ATTIVITA'	DIMINUZIONI DI PASSIVITA'	
Soccorso civile	2.481.820.149,32	36.390.727,96	2.188.484,06	2.443.240.937,30
Gestione del sistema nazionale di difesa civile	7.707.577,79	820.469,05	0,00	6.887.108,74
Spese di personale per il programma	1.759.227,62	0,00	0,00	1.759.227,62
Attività di difesa civile	1.654.440,29	240.656,24	0,00	1.413.784,05
Assistenza alle popolazioni in occasione di pubbliche calamità	4.293.909,88	579.812,81	0,00	3.714.097,07
Prevenzione dal rischio e soccorso pubblico	2.474.112.571,53	35.570.258,91	2.188.484,06	2.436.353.828,56
Spese di personale per il programma (personale civile)	17.636.302,64	0,00	0,00	17.636.302,64
Spese di personale per il programma (Corpo Nazionale dei Vigili del Fuoco)	1.905.530.583,22	0,00	0,00	1.905.530.583,22
Gestione e assistenza del personale dei Vigili del Fuoco	12.537.101,32	8.209,79	0,00	12.528.891,53
Gestione del soccorso pubblico	263.100.051,09	18.256.818,71	88.319,82	244.754.912,56
Servizi di prevenzione incendi e di vigilanza antincendio	1.759.800,98	147.500,08	58.674,25	1.553.626,65
Prevenzione e contrasto dei rischi non convenzionali e funzionamento della rete nazionale per il rilevamento della ricaduta radioattiva	4.092.912,31	598.074,69	0,00	3.494.837,62
Concorso della flotta aerea del Corpo Nazionale dei Vigili del Fuoco alla lotta attiva agli incendi boschivi	84.134.318,10	2.341.861,64	814.242,35	80.978.214,11
Formazione ed addestramento dei Vigili del Fuoco	6.202.459,97	501.418,66	0,00	5.701.041,31
Ammodernamento e potenziamento dei Vigili del Fuoco	162.677.575,62	13.716.375,34	1.227.247,64	147.733.952,64

DIMOSTRAZIONE DI CONCORDANZA
TRA GLI ACCERTAMENTI DI COMPETENZA DEL BILANCIO ED IL CONTO DEL PATRIMONIO
RIPARTIZIONE PER AMMINISTRAZIONE - MISSIONI - PROGRAMMI - AZIONI
ESERCIZIO FINANZIARIO 2019
SPESE

AMMINISTRAZIONE: 08 - MINISTERO DELL'INTERNO

Missione Programma Azione	ACCERTAMENTO TOTALE SECONDO IL BILANCIO	SPESE COSTITUENTI INCREMENTI DI PATRIMONIO		SPESE DEPURATE DEI MOVIMENTI PATRIMONIALI
		AUMENTI DI ATTIVITA'	DIMINUZIONI DI PASSIVITA'	
Speciali elargizioni in favore delle vittime del dovere e delle famiglie dei Vigili del Fuoco	16.441.466,28	0,00	0,00	16.441.466,28
Immigrazione, accoglienza e garanzia dei diritti	2.162.839.737,87	1.173.914,59	147.449,05	2.161.518.374,23
Flussi migratori, interventi per lo sviluppo della coesione sociale, garanzia dei diritti, rapporti con le confessioni religiose	2.162.839.737,87	1.173.914,59	147.449,05	2.161.518.374,23
Spese di personale per il programma	23.839.109,67	0,00	0,00	23.839.109,67
Interventi a favore degli stranieri anche richiedenti asilo e profughi	1.939.551.290,09	1.173.914,59	137.781,15	1.938.239.594,35
Interventi di protezione sociale	12.990.516,67	0,00	9.667,90	12.980.848,77
Rapporti con le confessioni religiose ed amministrazione del patrimonio del FEC	1.741.023,51	0,00	0,00	1.741.023,51
Interventi per il Fondo delle vittime dell'usura e della mafia	127.880.923,04	0,00	0,00	127.880.923,04
Speciali elargizioni in favore delle vittime del terrorismo e della criminalità organizzata e delle loro famiglie	56.836.874,89	0,00	0,00	56.836.874,89
Servizi istituzionali e generali delle amministrazioni pubbliche	292.713.437,61	822.642,13	10.540,80	291.880.254,68
Indirizzo politico	28.381.407,64	143.532,96	0,00	28.237.874,68
Ministro e Sottosegretari di Stato	142.504,33	0,00	0,00	142.504,33
Indirizzo politico-amministrativo	27.468.840,37	143.532,96	0,00	27.325.307,41
Valutazione e controllo strategico (OIV)	770.062,94	0,00	0,00	770.062,94

DIMOSTRAZIONE DI CONCORDANZA
TRA GLI ACCERTAMENTI DI COMPETENZA DEL BILANCIO ED IL CONTO DEL PATRIMONIO
RIPARTIZIONE PER AMMINISTRAZIONE - MISSIONI - PROGRAMMI - AZIONI
ESERCIZIO FINANZIARIO 2019
SPESE

AMMINISTRAZIONE: 08 - MINISTERO DELL'INTERNO

Missione Programma Azione	ACCERTAMENTO TOTALE SECONDO IL BILANCIO	SPESE COSTITUENTI INCREMENTI DI PATRIMONIO		SPESE DEPURATE DEI MOVIMENTI PATRIMONIALI
		AUMENTI DI ATTIVITA'	DIMINUZIONI DI PASSIVITA'	
Servizi e affari generali per le amministrazioni di competenza	264.332.029,97	679.109,17	10.540,80	263.642.380,00
Spese di personale per il programma	56.705.341,53	0,00	0,00	56.705.341,53
Gestione del personale	23.999.607,93	0,00	0,00	23.999.607,93
Gestione comune dei beni e servizi	183.627.080,51	679.109,17	10.540,80	182.937.430,54
TOTALE AMMINISTRAZIONE 08.....	27.365.881.837,28	87.836.416,47	170.697.230,29	27.107.348.190,52

DIMOSTRAZIONE DI CONCORDANZA
TRA GLI ACCERTAMENTI DI COMPETENZA DEL BILANCIO ED IL CONTO DEL PATRIMONIO
RIPARTIZIONE PER AMMINISTRAZIONE - MISSIONI - PROGRAMMI - AZIONI
ESERCIZIO FINANZIARIO 2019
SPESE

AMMINISTRAZIONE: 09 - MINISTERO DELL'AMBIENTE E DELLA TUTELA DEL TERRITORIO E DEL MARE

Missione Programma Azione	ACCERTAMENTO TOTALE SECONDO IL BILANCIO	SPESE COSTITUENTI INCREMENTI DI PATRIMONIO		SPESE DEPURATE DEI MOVIMENTI PATRIMONIALI
		AUMENTI DI ATTIVITA'	DIMINUZIONI DI PASSIVITA'	
Ricerca e innovazione	91.183.417,70	0,00	0,00	91.183.417,70
Ricerca in materia ambientale	91.183.417,70	0,00	0,00	91.183.417,70
Spese di personale per il programma	60.233,70	0,00	0,00	60.233,70
Finanziamento dell'Istituto Superiore per la Protezione e la Ricerca Ambientale	91.123.184,00	0,00	0,00	91.123.184,00
Sviluppo sostenibile e tutela del territorio e dell'ambiente	823.545.114,74	14.728,80	48.243.165,79	775.287.220,15
Valutazioni e autorizzazioni ambientali	15.096.673,44	0,00	1.489.409,73	13.607.263,71
Spese di personale per il programma	2.720.585,03	0,00	0,00	2.720.585,03
Verifiche di compatibilità e rilascio delle autorizzazioni ambientali, valutazione delle sostanze chimiche	12.137.531,41	0,00	1.489.409,73	10.648.121,68
Controllo Organismi Geneticamente Modificati (OGM)	238.557,00	0,00	0,00	238.557,00
Sviluppo sostenibile, rapporti e attività internazionali e danno ambientale	38.046.936,50	0,00	4.299.110,34	33.747.826,16
Spese di personale per il programma	1.956.331,35	0,00	0,00	1.956.331,35
Accertamento e risarcimento in materia di danno ambientale	97.066,97	0,00	0,00	97.066,97
Interventi di promozione sullo sviluppo sostenibile	8.441.514,55	0,00	4.268.416,80	4.173.097,75
Attuazione accordi e impegni internazionali sullo sviluppo sostenibile	27.552.023,63	0,00	30.693,54	27.521.330,09
Vigilanza, prevenzione e repressione in ambito ambientale	20.804.602,47	6.166,49	17.948,17	20.780.487,81

DIMOSTRAZIONE DI CONCORDANZA
TRA GLI ACCERTAMENTI DI COMPETENZA DEL BILANCIO ED IL CONTO DEL PATRIMONIO
RIPARTIZIONE PER AMMINISTRAZIONE - MISSIONI - PROGRAMMI - AZIONI
ESERCIZIO FINANZIARIO 2019
SPESE

AMMINISTRAZIONE: 09 - MINISTERO DELL'AMBIENTE E DELLA TUTELA DEL TERRITORIO E DEL MARE

Missione Programma Azione	ACCERTAMENTO TOTALE SECONDO IL BILANCIO	SPESE COSTITUENTI INCREMENTI DI PATRIMONIO		SPESE DEPURATE DEI MOVIMENTI PATRIMONIALI
		AUMENTI DI ATTIVITA'	DIMINUZIONI DI PASSIVITA'	
Spese di personale per il programma (Comando dei Carabinieri)	16.396.224,00	0,00	0,00	16.396.224,00
Vigilanza del Comando Carabinieri Tutela dell'Ambiente	4.408.378,47	6.166,49	17.948,17	4.384.263,81
Coordinamento generale, informazione e comunicazione	3.327.495,61	1.683,60	147.157,52	3.178.654,49
Spese di personale per il programma	1.807.450,54	0,00	0,00	1.807.450,54
Educazione, formazione, informazione e comunicazione in materia ambientale	870.557,52	0,00	147.157,52	723.400,00
Coordinamento degli uffici e delle attività del Ministero e vigilanza sulla loro efficienza e rendimento	649.487,55	1.683,60	0,00	647.803,95
Gestione delle risorse idriche, tutela del territorio e bonifiche	504.026.546,37	1.632,71	20.385.624,49	483.639.289,17
Spese di personale per il programma	2.863.521,65	0,00	0,00	2.863.521,65
Interventi per l'uso efficiente delle risorse idriche, per la tutela quali- quantitativa delle acque e per il servizio idrico integrato	119.977.695,84	0,00	14.897.236,29	105.080.459,55
Protezione e difesa del suolo, tutela dell'assetto idrogeologico e rappresentazione del territorio	253.125.295,06	1.632,71	9.468,71	253.114.193,64
Bonifica dei siti inquinati, e riparazione del danno ambientale, recupero e valorizzazione delle aree industriali dismesse	93.302.650,37	0,00	5.032.531,96	88.270.118,41
Finanziamenti alle Autorità di bacino	34.757.383,45	0,00	446.387,53	34.310.995,92
Tutela e conservazione della fauna e della flora, salvaguardia della biodiversità e dell'ecosistema marino	138.483.183,61	5.246,00	4.652.078,05	133.825.859,56
Spese di personale per il programma	4.542.081,63	0,00	0,00	4.542.081,63

DIMOSTRAZIONE DI CONCORDANZA
TRA GLI ACCERTAMENTI DI COMPETENZA DEL BILANCIO ED IL CONTO DEL PATRIMONIO
RIPARTIZIONE PER AMMINISTRAZIONE - MISSIONI - PROGRAMMI - AZIONI
ESERCIZIO FINANZIARIO 2019
SPESE

AMMINISTRAZIONE: 09 - MINISTERO DELL'AMBIENTE E DELLA TUTELA DEL TERRITORIO E DEL MARE

Missione Programma Azione	ACCERTAMENTO TOTALE SECONDO IL BILANCIO	SPESE COSTITUENTI INCREMENTI DI PATRIMONIO		SPESE DEPURATE DEI MOVIMENTI PATRIMONIALI
		AUMENTI DI ATTIVITA'	DIMINUZIONI DI PASSIVITA'	
Tutela del mare e interventi operativi di prevenzione e lotta agli inquinamenti da idrocarburi e sostanze assimilate	39.829.188,05	0,00	3.605.457,08	36.223.730,97
Tutela della biodiversità e controllo del commercio di specie a rischio di estinzione - (CITES)	4.906.338,69	5.246,00	35.878,01	4.865.214,68
Tutela e gestione delle aree naturali protette e tutela del paesaggio	89.205.575,24	0,00	1.010.742,96	88.194.832,28
Prevenzione e gestione dei rifiuti, prevenzione degli inquinamenti	74.349.228,69	0,00	10.643.349,97	63.705.878,72
Spese di personale per il programma	1.693.815,46	0,00	0,00	1.693.815,46
Politiche per la riduzione e la prevenzione della produzione dei rifiuti, per la corretta gestione e il riutilizzo degli stessi e per il contrasto alla loro gestione illegale	27.447.792,36	0,00	1.775.962,42	25.671.829,94
Prevenzione e riduzione dell'inquinamento acustico ed atmosferico	45.207.620,87	0,00	8.867.387,55	36.340.233,32
Programmi e interventi per il governo dei cambiamenti climatici, gestione ambientale ed energie rinnovabili	29.410.448,05	0,00	6.608.487,52	22.801.960,53
Spese di personale per il programma	1.556.600,14	0,00	0,00	1.556.600,14
Interventi per la mobilità sostenibile e per l'efficientamento e il risparmio energetico	27.595.306,32	0,00	6.608.487,52	20.986.818,80
Rilascio di certificazioni ambientali	258.541,59	0,00	0,00	258.541,59
Servizi istituzionali e generali delle amministrazioni pubbliche	27.168.293,61	38.919,49	24.932,69	27.104.441,43
Indirizzo politico	9.341.376,43	2.319,22	0,00	9.339.057,21

DIMOSTRAZIONE DI CONCORDANZA
TRA GLI ACCERTAMENTI DI COMPETENZA DEL BILANCIO ED IL CONTO DEL PATRIMONIO
RIPARTIZIONE PER AMMINISTRAZIONE - MISSIONI - PROGRAMMI - AZIONI
ESERCIZIO FINANZIARIO 2019
SPESE

AMMINISTRAZIONE: 09 - MINISTERO DELL'AMBIENTE E DELLA TUTELA DEL TERRITORIO E DEL MARE

Missione Programma Azione	ACCERTAMENTO TOTALE SECONDO IL BILANCIO	SPESE COSTITUENTI INCREMENTI DI PATRIMONIO		SPESE DEPURATE DEI MOVIMENTI PATRIMONIALI
		AUMENTI DI ATTIVITA'	DIMINUZIONI DI PASSIVITA'	
Ministro e Sottosegretari di Stato	185.444,21	0,00	0,00	185.444,21
Indirizzo politico-amministrativo	6.531.629,53	2.319,22	0,00	6.529.310,31
Valutazione e controllo strategico (OIV)	264.922,69	0,00	0,00	264.922,69
Fondi da ripartire alimentati dal riaccertamento dei residui passivi perenti	2.359.380,00	0,00	0,00	2.359.380,00
Servizi e affari generali per le amministrazioni di competenza	17.826.917,18	36.600,27	24.932,69	17.765.384,22
Spese di personale per il programma	8.470.593,65	0,00	0,00	8.470.593,65
Gestione del personale	6.048.668,00	9.768,00	0,00	6.038.900,00
Gestione comune dei beni e servizi	3.307.655,53	26.832,27	24.932,69	3.255.890,57
TOTALE AMMINISTRAZIONE 09.....	941.896.826,05	53.648,29	48.268.098,48	893.575.079,28

DIMOSTRAZIONE DI CONCORDANZA
TRA GLI ACCERTAMENTI DI COMPETENZA DEL BILANCIO ED IL CONTO DEL PATRIMONIO
RIPARTIZIONE PER AMMINISTRAZIONE - MISSIONI - PROGRAMMI - AZIONI
ESERCIZIO FINANZIARIO 2019
SPESE

AMMINISTRAZIONE: 10 - MINISTERO DELLE INFRASTRUTTURE E DEI TRASPORTI

Missione Programma Azione	ACCERTAMENTO TOTALE SECONDO IL BILANCIO	SPESE COSTITUENTI INCREMENTI DI PATRIMONIO		SPESE DEPURATE DEI MOVIMENTI PATRIMONIALI
		AUMENTI DI ATTIVITA'	DIMINUZIONI DI PASSIVITA'	
Ordine pubblico e sicurezza	807.699.692,51	8.557.391,45	9.834.081,88	789.308.219,18
Sicurezza e controllo nei mari, nei porti e sulle coste	807.699.692,51	8.557.391,45	9.834.081,88	789.308.219,18
Spese di personale per il programma (personale militare)	616.520.632,01	0,00	0,00	616.520.632,01
Spese di personale per il programma (personale civile)	20.283.485,00	0,00	0,00	20.283.485,00
Gestione ed assistenza del personale del Corpo delle Capitanerie di porto	332.806,99	10.100,96	0,00	322.706,03
Trattamenti provvisori di pensione	8.817.048,17	0,00	0,00	8.817.048,17
Controllo e vigilanza a tutela delle coste, del mare e delle sue risorse	33.067.647,74	1.458.837,90	272.689,82	31.336.120,02
Salvaguardia della vita umana in mare	53.701.229,38	6.752.044,19	829.297,49	46.119.887,70
Sicurezza e controllo della navigazione	28.401.573,71	0,00	1.794.851,35	26.606.722,36
Potenziamento relativo alla componente aeronavale e dei sistemi di telecomunicazione del Corpo delle Capitanerie di porto	46.575.269,51	336.408,40	6.937.243,22	39.301.617,89
Diritto alla mobilita' e sviluppo dei sistemi di trasporto	7.938.054.259,37	1.183.398,67	96.675.716,29	7.840.195.144,41
Sviluppo e sicurezza della mobilita' stradale	281.662.282,33	1.090.736,33	19.317.165,26	261.254.380,74
Spese di personale per il programma	130.055.269,83	0,00	0,00	130.055.269,83
Regolamentazione della circolazione stradale e servizi di motorizzazione	104.583.335,17	1.088.284,13	30.889,41	103.464.161,63
Interventi per la sicurezza stradale	47.023.677,33	2.452,20	19.286.275,85	27.734.949,28

DIMOSTRAZIONE DI CONCORDANZA
TRA GLI ACCERTAMENTI DI COMPETENZA DEL BILANCIO ED IL CONTO DEL PATRIMONIO
RIPARTIZIONE PER AMMINISTRAZIONE - MISSIONI - PROGRAMMI - AZIONI
ESERCIZIO FINANZIARIO 2019
SPESE

AMMINISTRAZIONE: 10 - MINISTERO DELLE INFRASTRUTTURE E DEI TRASPORTI

Missione Programma Azione	ACCERTAMENTO TOTALE SECONDO IL BILANCIO	SPESE COSTITUENTI INCREMENTI DI PATRIMONIO		SPESE DEPURATE DEI MOVIMENTI PATRIMONIALI
		AUMENTI DI ATTIVITA'	DIMINUZIONI DI PASSIVITA'	
Autotrasporto ed intermodalita'	334.699.313,68	64.965,60	464.567,46	334.169.780,62
Spese di personale per il programma	4.495.044,42	0,00	0,00	4.495.044,42
Sistemi e servizi di trasporto intermodale	94.027.164,73	0,00	317.718,35	93.709.446,38
Interventi in materia di autotrasporto	236.177.104,53	64.965,60	146.849,11	235.965.289,82
Sviluppo e sicurezza del trasporto aereo	83.640.814,27	0,00	0,00	83.640.814,27
Spese di personale per il programma	2.670.706,49	0,00	0,00	2.670.706,49
Sicurezza e vigilanza nel trasporto aereo	80.970.107,78	0,00	0,00	80.970.107,78
Sistemi ferroviari, sviluppo e sicurezza del trasporto ferroviario	171.401.977,35	2.435,92	0,00	171.399.541,43
Spese di personale per il programma	3.916.850,46	0,00	0,00	3.916.850,46
Interventi sulle infrastrutture ferroviarie	159.212.120,87	557,12	0,00	159.211.563,75
Interventi per la sicurezza e la vigilanza ferroviaria e delle infrastrutture stradali e autostradali	8.273.006,02	1.878,80	0,00	8.271.127,22
Sviluppo e sicurezza della mobilita' locale	6.316.940.336,06	25.260,82	51.449.461,85	6.265.465.613,39
Spese di personale per il programma	3.941.310,39	0,00	0,00	3.941.310,39
Concorso dello Stato al trasporto pubblico locale	5.619.874.098,50	0,00	43.206.991,60	5.576.667.106,90
Interventi a favore delle linee metropolitane	474.161.365,71	2.228,48	7.066.648,85	467.092.488,38
Interventi a favore di ferrovie in concessione ed in gestione governativa	218.963.561,46	23.032,34	1.175.821,40	217.764.707,72

DIMOSTRAZIONE DI CONCORDANZA
TRA GLI ACCERTAMENTI DI COMPETENZA DEL BILANCIO ED IL CONTO DEL PATRIMONIO
RIPARTIZIONE PER AMMINISTRAZIONE - MISSIONI - PROGRAMMI - AZIONI
ESERCIZIO FINANZIARIO 2019
SPESE

AMMINISTRAZIONE: 10 - MINISTERO DELLE INFRASTRUTTURE E DEI TRASPORTI

Missione Programma Azione	ACCERTAMENTO TOTALE SECONDO IL BILANCIO	SPESE COSTITUENTI INCREMENTI DI PATRIMONIO		SPESE DEPURATE DEI MOVIMENTI PATRIMONIALI
		AUMENTI DI ATTIVITA'	DIMINUZIONI DI PASSIVITA'	
Sviluppo e sicurezza della navigazione e del trasporto marittimo e per vie d'acqua interne	749.709.535,68	0,00	25.444.521,72	724.265.013,96
Spese di personale per il programma	6.926.205,07	0,00	0,00	6.926.205,07
Sviluppo e sicurezza della navigazione e del trasporto marittimo	187.132.335,08	0,00	0,00	187.132.335,08
Sviluppo e sicurezza della navigazione e del trasporto per le vie d'acqua interne	64.591.646,41	0,00	2.731.785,88	61.859.860,53
Infrastrutture portuali	476.414.329,28	0,00	21.950.508,84	454.463.820,44
Interventi per l'industria navalmeccanica	14.645.019,84	0,00	762.227,00	13.882.792,84
Infrastrutture pubbliche e logistica	3.181.436.212,96	107.527,46	187.834.178,99	2.993.494.506,51
Sistemi idrici, idraulici ed elettrici	117.247.549,74	17.299,22	2.154.470,64	115.075.779,88
Spese di personale per il programma	6.734.776,20	0,00	0,00	6.734.776,20
Interventi nel settore idrico ed elettrico	6.129.508,65	0,00	2.129.508,34	4.000.000,31
Interventi in materia di dighe	104.383.264,89	17.299,22	24.962,30	104.341.003,37
Sicurezza, vigilanza e regolamentazione in materia di opere pubbliche e delle costruzioni	5.884.345,44	7.788,48	0,00	5.876.556,96
Spese di personale per il programma	4.446.430,90	0,00	0,00	4.446.430,90
Supporto tecnico-scientifico, amministrativo e di certificazione in materia di opere pubbliche	1.437.914,54	7.788,48	0,00	1.430.126,06

DIMOSTRAZIONE DI CONCORDANZA
TRA GLI ACCERTAMENTI DI COMPETENZA DEL BILANCIO ED IL CONTO DEL PATRIMONIO
RIPARTIZIONE PER AMMINISTRAZIONE - MISSIONI - PROGRAMMI - AZIONI
ESERCIZIO FINANZIARIO 2019
SPESE

AMMINISTRAZIONE: 10 - MINISTERO DELLE INFRASTRUTTURE E DEI TRASPORTI

Missione Programma Azione	ACCERTAMENTO TOTALE SECONDO IL BILANCIO	SPESE COSTITUENTI INCREMENTI DI PATRIMONIO		SPESE DEPURATE DEI MOVIMENTI PATRIMONIALI
		AUMENTI DI ATTIVITA'	DIMINUZIONI DI PASSIVITA'	
Opere strategiche, edilizia statale ed interventi speciali e per pubbliche calamita'	1.843.971.383,32	43.108,20	107.666.806,50	1.736.261.468,62
Spese di personale per il programma	73.658.811,44	0,00	0,00	73.658.811,44
Opere di preminente interesse nazionale	1.189.971.602,86	18.972,34	8.595.943,21	1.181.356.687,31
Interventi di edilizia pubblica sviluppo e riqualificazione del territorio	253.720.024,07	24.135,86	91.422.032,28	162.273.855,93
Salvaguardia di Venezia e della sua laguna	61.512.752,68	0,00	0,00	61.512.752,68
Accordi internazionali e grandi eventi	15.118.279,00	0,00	0,00	15.118.279,00
Interventi di ricostruzione a seguito di eventi calamitosi	5.495.503,03	0,00	1.695.968,13	3.799.534,90
Infrastrutture carcerarie	45.681.938,90	0,00	5.436.617,54	40.245.321,36
Realizzazione del sistema MOSE	111.296.226,00	0,00	0,00	111.296.226,00
Pianificazione e valutazione delle infrastrutture, sviluppo e riqualificazione del territorio, infrastrutture per la mobilità sostenibile	87.516.245,34	0,00	516.245,34	87.000.000,00
Sistemi stradali, autostradali ed intermodali	1.214.332.934,46	39.331,56	78.012.901,85	1.136.280.701,05
Spese di personale per il programma	21.162.163,95	0,00	0,00	21.162.163,95
Infrastrutture stradali e autostradali in gestione ANAS e relative intermodalità	615.195.596,91	19.273,56	65.134.694,98	550.041.628,37
Infrastrutture autostradali in concessione	203.170.902,85	20.058,00	0,00	203.150.844,85

DIMOSTRAZIONE DI CONCORDANZA
TRA GLI ACCERTAMENTI DI COMPETENZA DEL BILANCIO ED IL CONTO DEL PATRIMONIO
RIPARTIZIONE PER AMMINISTRAZIONE - MISSIONI - PROGRAMMI - AZIONI
ESERCIZIO FINANZIARIO 2019
SPESE

AMMINISTRAZIONE: 10 - MINISTERO DELLE INFRASTRUTTURE E DEI TRASPORTI

Missione Programma Azione	ACCERTAMENTO TOTALE SECONDO IL BILANCIO	SPESE COSTITUENTI INCREMENTI DI PATRIMONIO		SPESE DEPURATE DEI MOVIMENTI PATRIMONIALI
		AUMENTI DI ATTIVITA'	DIMINUZIONI DI PASSIVITA'	
Contributi per la realizzazione di opere viarie	354.199.812,75	0,00	12.878.206,87	341.321.605,88
Interventi per la realizzazione di itinerari turistici ciclo-pedonali	20.604.458,00	0,00	0,00	20.604.458,00
Casa e assetto urbanistico	238.489.272,99	0,00	19.837.430,81	218.651.842,18
Politiche abitative, urbane e territoriali	238.489.272,99	0,00	19.837.430,81	218.651.842,18
Spese di personale per il programma	2.925.160,39	0,00	0,00	2.925.160,39
Edilizia residenziale sociale	152.818.293,83	0,00	1.980.401,47	150.837.892,36
Interventi e misure per la riduzione del disagio abitativo	82.745.818,77	0,00	17.857.029,34	64.888.789,43
Servizi istituzionali e generali delle amministrazioni pubbliche	69.991.406,21	141.190,60	76.913,94	69.773.301,67
Indirizzo politico	13.245.322,88	1.090,68	25.000,00	13.219.232,20
Ministro e Sottosegretari di Stato	206.791,07	0,00	0,00	206.791,07
Indirizzo politico-amministrativo	12.204.142,74	1.090,68	25.000,00	12.178.052,06
Valutazione e controllo strategico (OIV)	434.389,07	0,00	0,00	434.389,07
Fondi da ripartire alimentati dal riaccertamento dei residui passivi perenti	400.000,00	0,00	0,00	400.000,00
Servizi e affari generali per le amministrazioni di competenza	56.746.083,33	140.099,92	51.913,94	56.554.069,47
Spese di personale per il programma	24.159.182,53	0,00	0,00	24.159.182,53
Gestione del personale	25.572.513,41	0,00	0,00	25.572.513,41

DIMOSTRAZIONE DI CONCORDANZA
TRA GLI ACCERTAMENTI DI COMPETENZA DEL BILANCIO ED IL CONTO DEL PATRIMONIO
RIPARTIZIONE PER AMMINISTRAZIONE - MISSIONI - PROGRAMMI - AZIONI
ESERCIZIO FINANZIARIO 2019
SPESE

AMMINISTRAZIONE: 10 - MINISTERO DELLE INFRASTRUTTURE E DEI TRASPORTI

Missione Programma Azione	ACCERTAMENTO TOTALE SECONDO IL BILANCIO	SPESE COSTITUENTI INCREMENTI DI PATRIMONIO		SPESE DEPURATE DEI MOVIMENTI PATRIMONIALI
		AUMENTI DI ATTIVITA'	DIMINUZIONI DI PASSIVITA'	
Gestione comune dei beni e servizi	7.014.387,39	140.099,92	51.913,94	6.822.373,53
TOTALE AMMINISTRAZIONE 10.....	12.235.670.844,04	9.989.508,18	314.258.321,91	11.911.423.013,95

DIMOSTRAZIONE DI CONCORDANZA
TRA GLI ACCERTAMENTI DI COMPETENZA DEL BILANCIO ED IL CONTO DEL PATRIMONIO
RIPARTIZIONE PER AMMINISTRAZIONE - MISSIONI - PROGRAMMI - AZIONI
ESERCIZIO FINANZIARIO 2019
SPESE

AMMINISTRAZIONE: 12 - MINISTERO DELLA DIFESA

Missione Programma Azione	ACCERTAMENTO TOTALE SECONDO IL BILANCIO	SPESE COSTITUENTI INCREMENTI DI PATRIMONIO		SPESE DEPURATE DEI MOVIMENTI PATRIMONIALI
		AUMENTI DI ATTIVITA'	DIMINUZIONI DI PASSIVITA'	
Difesa e sicurezza del territorio	21.640.954.177,90	814.111.083,07	117.070.732,86	20.709.772.361,97
Approntamento e impiego Carabinieri per la difesa e la sicurezza	6.970.204.280,93	129.089.116,35	464.373,65	6.840.650.790,93
Spese di personale per il programma	6.480.997.655,20	0,00	0,00	6.480.997.655,20
Comando, pianificazione, coordinamento e controllo di vertice. Sostegno logistico e amministrativo	236.388.015,95	89.526.165,29	0,00	146.861.850,66
Approntamento ed impiego delle unità operative per l'espletamento dei compiti militari e di polizia	106.343.482,68	27.848.911,05	0,00	78.494.571,63
Formazione ed addestramento del personale	15.762.664,11	536.107,87	0,00	15.226.556,24
Ammodernamento/Rinnovamento dello Strumento Operativo	62.250.267,65	7.336.245,55	464.373,65	54.449.648,45
Gestione e assistenza del personale dell'Arma	48.263.838,43	315.261,49	0,00	47.948.576,94
Approntamento, impiego e ricondizionamento dei Comandi e Reparti dell'Arma dei Carabinieri per le missioni internazionali	20.198.356,91	3.526.425,10	0,00	16.671.931,81
Approntamento e impiego delle forze terrestri	5.913.715.696,64	95.151.156,05	9.816.071,13	5.808.748.469,46
Spese di personale per il programma	5.309.405.013,25	42.207,81	0,00	5.309.362.805,44
Comando, pianificazione, coordinamento e controllo di vertice delle forze terrestri	2.960.166,64	236.475,55	0,00	2.723.691,09
Approntamento ed impiego delle unità operative per l'espletamento dei compiti militari delle forze terrestri	11.132.278,47	4.084.959,59	0,00	7.047.318,88
Formazione militare del personale delle forze terrestri	13.505.379,44	606.478,97	0,00	12.898.900,47

DIMOSTRAZIONE DI CONCORDANZA
TRA GLI ACCERTAMENTI DI COMPETENZA DEL BILANCIO ED IL CONTO DEL PATRIMONIO
RIPARTIZIONE PER AMMINISTRAZIONE - MISSIONI - PROGRAMMI - AZIONI
ESERCIZIO FINANZIARIO 2019
SPESE

AMMINISTRAZIONE: 12 - MINISTERO DELLA DIFESA

Missione Programma Azione	ACCERTAMENTO TOTALE SECONDO IL BILANCIO	SPESE COSTITUENTI INCREMENTI DI PATRIMONIO		SPESE DEPURATE DEI MOVIMENTI PATRIMONIALI
		AUMENTI DI ATTIVITA'	DIMINUZIONI DI PASSIVITA'	
Sostegno logistico e supporto territoriale delle forze terrestri	364.602.656,08	24.091.652,69	9.816.071,13	330.694.932,26
Approntamento, impiego e ricondizionamento dei Comandi e Reparti delle forze terrestri per le missioni internazionali	188.240.793,77	65.968.131,62	0,00	122.272.662,15
Gestione e assistenza per il personale delle forze terrestri	23.869.408,99	121.249,82	0,00	23.748.159,17
Approntamento e impiego delle forze marittime	2.280.979.807,11	24.085.855,93	6.922.080,75	2.249.971.870,43
Spese di personale per il programma	2.027.803.694,19	77.268,74	0,00	2.027.726.425,45
Comando, pianificazione, coordinamento e controllo di vertice delle forze marittime	2.095.120,42	184.495,33	0,00	1.910.625,09
Approntamento ed impiego delle unità operative per l'espletamento dei compiti militari delle forze marittime	23.375.653,81	1.617.886,49	6.922.080,75	14.835.686,57
Formazione militare del personale delle forze marittime	11.455.352,56	776.480,12	0,00	10.678.872,44
Sostegno logistico e supporto territoriale delle forze marittime	126.716.628,86	6.663.488,02	0,00	120.053.140,84
Approntamento, impiego e ricondizionamento dei Comandi e Reparti delle forze marittime per le missioni internazionali	77.008.627,41	14.631.898,33	0,00	62.376.729,08
Gestione e assistenza del personale delle forze marittime	12.524.729,86	134.338,90	0,00	12.390.390,96
Approntamento e impiego delle forze aeree	2.968.006.266,02	32.471.409,29	6.085.977,25	2.929.448.879,48
Spese di personale per il programma	2.571.346.230,75	0,00	0,00	2.571.346.230,75

DIMOSTRAZIONE DI CONCORDANZA
TRA GLI ACCERTAMENTI DI COMPETENZA DEL BILANCIO ED IL CONTO DEL PATRIMONIO
RIPARTIZIONE PER AMMINISTRAZIONE - MISSIONI - PROGRAMMI - AZIONI
ESERCIZIO FINANZIARIO 2019
SPESE

AMMINISTRAZIONE: 12 - MINISTERO DELLA DIFESA

Missione Programma Azione	ACCERTAMENTO TOTALE SECONDO IL BILANCIO	SPESE COSTITUENTI INCREMENTI DI PATRIMONIO		SPESE DEPURATE DEI MOVIMENTI PATRIMONIALI
		AUMENTI DI ATTIVITA'	DIMINUZIONI DI PASSIVITA'	
Comando, pianificazione, coordinamento e controllo di vertice delle forze aeree	1.603.998,27	161.703,49	0,00	1.442.294,78
Approntamento ed impiego delle unità operative per l'espletamento dei compiti militari delle forze aeree	70.058.839,29	7.424.836,19	6.069.886,35	56.564.116,75
Formazione militare del personale delle forze aeree	19.842.499,15	3.186.405,18	0,00	16.656.093,97
Sostegno logistico e supporto territoriale delle forze aeree	147.422.012,19	16.915.610,47	16.090,90	130.490.310,82
Trasporto aereo di Stato	37.731.316,47	2.433.354,66	0,00	35.297.961,81
Approntamento, impiego e ricondizionamento dei Comandi e Reparti delle forze aeree per le missioni internazionali	98.780.767,95	2.344.038,43	0,00	96.436.729,52
Gestione e assistenza per il personale delle forze aeree	21.220.601,95	5.460,87	0,00	21.215.141,08
Pianificazione generale delle Forze Armate e approvvigionamenti militari	3.508.048.127,20	533.313.545,45	93.782.230,08	2.880.952.351,67
Spese di personale per il programma	812.339.427,00	0,00	0,00	812.339.427,00
Comando, pianificazione, coordinamento e controllo di vertice interforze - area tecnico/operativa	1.047.917,69	67.980,09	0,00	979.937,60
Acquisizione e mantenimento delle qualifiche e della capacità operativa delle unità	4.544.637,41	427.420,18	0,00	4.117.217,23
Formazione militare del personale	6.498.939,52	161.277,75	0,00	6.337.661,77
Sostegno logistico e supporto territoriale delle forze armate	69.616.240,99	5.840.209,65	2.775.459,65	61.000.571,69
Ammodernamento, rinnovamento e sostegno delle capacità dello Strumento Militare	1.966.020.036,47	440.970.373,42	80.626.472,67	1.444.423.190,38

DIMOSTRAZIONE DI CONCORDANZA
TRA GLI ACCERTAMENTI DI COMPETENZA DEL BILANCIO ED IL CONTO DEL PATRIMONIO
RIPARTIZIONE PER AMMINISTRAZIONE - MISSIONI - PROGRAMMI - AZIONI
ESERCIZIO FINANZIARIO 2019
SPESE

AMMINISTRAZIONE: 12 - MINISTERO DELLA DIFESA

Missione Programma Azione	ACCERTAMENTO TOTALE SECONDO IL BILANCIO	SPESE COSTITUENTI INCREMENTI DI PATRIMONIO		SPESE DEPURATE DEI MOVIMENTI PATRIMONIALI
		AUMENTI DI ATTIVITA'	DIMINUZIONI DI PASSIVITA'	
Pianificazione generale, direzione e coordinamento di vertice - area tecnico/amministrativa e tecnico/industriale	20.165.939,17	1.004.557,25	0,00	19.161.381,92
Approvvigionamenti comuni a supporto dell'area tecnico operativa	459.610.743,67	76.515.485,22	3.188.399,51	379.906.858,94
Aggiornamento, specializzazione e qualificazione tecnica e amministrativa del personale della Difesa	236.893,81	0,00	0,00	236.893,81
Ricerca tecnologica nel settore della difesa	25.841.534,25	697.940,51	7.191.898,25	17.951.695,49
Gestione e assistenza del personale militare	63.553.507,19	529.583,51	0,00	63.023.923,68
Servizi generali e supporto alle missioni internazionali	78.572.310,03	7.098.717,87	0,00	71.473.592,16
Sviluppo sostenibile e tutela del territorio e dell'ambiente	502.373.495,48	2.385.203,21	172.319,53	499.815.972,74
Approntamento e impiego Carabinieri per la tutela forestale, ambientale e agroalimentare	502.373.495,48	2.385.203,21	172.319,53	499.815.972,74
Spese di personale per il programma	457.656.250,39	0,00	0,00	457.656.250,39
Gestione e assistenza del personale dei Carabinieri per la tutela forestale, ambientale e agroalimentare	8.671.622,76	399.884,32	0,00	8.271.738,44
Prevenzione e repressione dei reati agro-ambientali e sicurezza alimentare	4.492.605,04	184.795,00	0,00	4.307.810,04
Controllo del territorio per il contrasto ai reati in danno all'ambiente, alla fauna e alla flora	10.417.169,75	576.152,54	4.839,33	9.836.177,88
Protezione del territorio e contrasto all'aggressione degli ecosistemi agro-forestali	8.949.872,72	519.563,67	50.132,50	8.380.176,55

DIMOSTRAZIONE DI CONCORDANZA
TRA GLI ACCERTAMENTI DI COMPETENZA DEL BILANCIO ED IL CONTO DEL PATRIMONIO
RIPARTIZIONE PER AMMINISTRAZIONE - MISSIONI - PROGRAMMI - AZIONI
ESERCIZIO FINANZIARIO 2019
SPESE

AMMINISTRAZIONE: 12 - MINISTERO DELLA DIFESA

Missione Programma Azione	ACCERTAMENTO TOTALE SECONDO IL BILANCIO	SPESE COSTITUENTI INCREMENTI DI PATRIMONIO		SPESE DEPURATE DEI MOVIMENTI PATRIMONIALI
		AUMENTI DI ATTIVITA'	DIMINUZIONI DI PASSIVITA'	
Salvaguardia della biodiversità anche in attuazione di convenzioni internazionali, tutela e gestione delle aree naturali protette, educazione e monitoraggio ambientale	12.185.974,82	704.807,68	117.347,70	11.363.819,44
Servizi istituzionali e generali delle amministrazioni pubbliche	923.980.354,18	350.198,52	3.359,31	923.626.796,35
Indirizzo politico	25.544.902,35	32.223,32	0,00	25.512.679,03
Ministro e Sottosegretari di Stato	143.129,13	0,00	0,00	143.129,13
Indirizzo politico-amministrativo	24.289.114,00	30.899,12	0,00	24.258.214,88
Valutazione e controllo strategico (OIV)	1.112.659,22	1.324,20	0,00	1.111.335,02
Servizi e affari generali per le amministrazioni di competenza	477.927.357,47	291.196,49	0,00	477.636.160,98
Spese di personale per il programma	85.143.487,48	0,00	0,00	85.143.487,48
Gestione del personale	83.100.036,79	1.901,55	0,00	83.098.135,24
Cooperazione Internazionale	213.835.748,76	50.927,93	0,00	213.784.820,83
Attività di supporto isituzionale	95.848.084,44	238.367,01	0,00	95.609.717,43
Interventi non direttamente connessi con l'operativita' dello Strumento Militare	420.508.094,36	26.778,71	3.359,31	420.477.956,34
Interventi per contributi esterni e indennizzi per servitù militari	44.524.464,25	26.778,71	3.359,31	44.494.326,23
Speciali elargizioni, assegni, indennità	87.851.137,71	0,00	0,00	87.851.137,71
Trattamenti provvisori di pensione	288.132.492,40	0,00	0,00	288.132.492,40

DIMOSTRAZIONE DI CONCORDANZA
TRA GLI ACCERTAMENTI DI COMPETENZA DEL BILANCIO ED IL CONTO DEL PATRIMONIO
RIPARTIZIONE PER AMMINISTRAZIONE - MISSIONI - PROGRAMMI - AZIONI
ESERCIZIO FINANZIARIO 2019
SPESE

AMMINISTRAZIONE: 12 - MINISTERO DELLA DIFESA

Missione Programma Azione	ACCERTAMENTO TOTALE SECONDO IL BILANCIO	SPESE COSTITUENTI INCREMENTI DI PATRIMONIO		SPESE DEPURATE DEI MOVIMENTI PATRIMONIALI
		AUMENTI DI ATTIVITA'	DIMINUZIONI DI PASSIVITA'	
TOTALE AMMINISTRAZIONE 12.....	23.067.308.027,56	816.846.484,80	117.246.411,70	22.133.215.131,06

DIMOSTRAZIONE DI CONCORDANZA
TRA GLI ACCERTAMENTI DI COMPETENZA DEL BILANCIO ED IL CONTO DEL PATRIMONIO
RIPARTIZIONE PER AMMINISTRAZIONE - MISSIONI - PROGRAMMI - AZIONI
ESERCIZIO FINANZIARIO 2019
SPESE

AMMINISTRAZIONE: 13 - MINISTERO DELLE POLITICHE AGRICOLE ALIMENTARI E FORESTALI

Missione Programma Azione	ACCERTAMENTO TOTALE SECONDO IL BILANCIO	SPESE COSTITUENTI INCREMENTI DI PATRIMONIO		SPESE DEPURATE DEI MOVIMENTI PATRIMONIALI
		AUMENTI DI ATTIVITA'	DIMINUZIONI DI PASSIVITA'	
Agricoltura, politiche agroalimentari e pesca	872.915.107,45	53.910,91	53.529.399,34	819.331.797,20
Politiche europee ed internazionali e dello sviluppo rurale	429.928.255,55	0,00	46.630.637,13	383.297.618,42
Spese di personale per il programma	14.513.413,16	0,00	0,00	14.513.413,16
Partecipazione ai processi decisionali per gli accordi internazionali e per la politica agricola comune e azioni di sostegno ai mercati	17.156.683,24	0,00	0,00	17.156.683,24
Politiche del sistema agricolo a livello nazionale ed internazionale per il settore dello sviluppo rurale e supporto per gli investimenti produttivi in agricoltura	45.256.194,68	0,00	94.759,73	45.161.434,95
Piano irriguo nazionale	77.165.045,27	0,00	35.617.567,72	41.547.477,55
Tutela settore agricolo a seguito di avversità climatiche, salvaguardia della biodiversità e del patrimonio genetico vegetale, servizio fitosanitario e contrasto epizoozie	103.718.792,86	0,00	2.076.453,94	101.642.338,92
Promozione della ricerca nel settore agricolo agroalimentare e rurale, miglioramento genetico vegetale	123.540.790,76	0,00	8.593.693,76	114.947.097,00
Rilancio settore zootecnico e miglioramento genetico del bestiame	28.561.971,04	0,00	248.161,98	28.313.809,06
Politiche forestali, tutela e valorizzazione dei prodotti forestali e certificazione CITES	15.364,54	0,00	0,00	15.364,54
Distribuzione di derrate alimentari alle persone indigenti e progetti contro gli sprechi alimentari	20.000.000,00	0,00	0,00	20.000.000,00
Vigilanza, prevenzione e repressione frodi nel settore agricolo, agroalimentare, agroindustriale e forestale	49.888.187,81	48.368,52	78.088,99	49.761.730,30

DIMOSTRAZIONE DI CONCORDANZA
TRA GLI ACCERTAMENTI DI COMPETENZA DEL BILANCIO ED IL CONTO DEL PATRIMONIO
RIPARTIZIONE PER AMMINISTRAZIONE - MISSIONI - PROGRAMMI - AZIONI
ESERCIZIO FINANZIARIO 2019
SPESE

AMMINISTRAZIONE: 13 - MINISTERO DELLE POLITICHE AGRICOLE ALIMENTARI E FORESTALI

Missione Programma Azione	ACCERTAMENTO TOTALE SECONDO IL BILANCIO	SPESE COSTITUENTI INCREMENTI DI PATRIMONIO		SPESE DEPURATE DEI MOVIMENTI PATRIMONIALI
		AUMENTI DI ATTIVITA'	DIMINUZIONI DI PASSIVITA'	
Spese di personale per il programma	36.264.235,09	0,00	0,00	36.264.235,09
Prevenzione e repressione delle frodi e tutela della qualità dei prodotti agroalimentari	4.987.721,73	33.615,84	78.088,99	4.876.016,90
Analisi di laboratorio ed attività di ricerca e sperimentazione analitica per il contrasto alle frodi agroalimentari	6.482.756,99	14.752,68	0,00	6.468.004,31
Azione anti frode svolta dal Comando dei Carabinieri Politiche Agricole a tutela del comparto agroalimentare per la corretta destinazione dei finanziamenti UE e la sicurezza alimentare	2.153.474,00	0,00	0,00	2.153.474,00
Politiche competitive, della qualità agroalimentare, della pesca, dell'ippica e mezzi tecnici di produzione	393.098.664,09	5.542,39	6.820.673,22	386.272.448,48
Spese di personale per il programma	15.395.113,68	0,00	0,00	15.395.113,68
Interventi a favore del settore pesca e acquacoltura	15.897.558,68	0,00	914.095,35	14.983.463,33
Competitività delle filiere agroalimentari, sviluppo delle imprese e della cooperazione per la valorizzazione del sistema agroalimentare italiano	235.671.542,32	0,00	5.906.577,87	229.764.964,45
Sviluppo del sistema informativo agricolo nazionale	10.783.526,69	5.542,39	0,00	10.777.984,30
Interventi a favore del settore ippico	115.350.922,72	0,00	0,00	115.350.922,72
Sviluppo sostenibile e tutela del territorio e dell'ambiente	7.590.831,16	0,00	0,00	7.590.831,16
Tutela e valorizzazione turistica dei territori rurali, montani e forestali	7.590.831,16	0,00	0,00	7.590.831,16

DIMOSTRAZIONE DI CONCORDANZA
TRA GLI ACCERTAMENTI DI COMPETENZA DEL BILANCIO ED IL CONTO DEL PATRIMONIO
RIPARTIZIONE PER AMMINISTRAZIONE - MISSIONI - PROGRAMMI - AZIONI
ESERCIZIO FINANZIARIO 2019
SPESE

AMMINISTRAZIONE: 13 - MINISTERO DELLE POLITICHE AGRICOLE ALIMENTARI E FORESTALI

Missione Programma Azione	ACCERTAMENTO TOTALE SECONDO IL BILANCIO	SPESE COSTITUENTI INCREMENTI DI PATRIMONIO		SPESE DEPURATE DEI MOVIMENTI PATRIMONIALI
		AUMENTI DI ATTIVITA'	DIMINUZIONI DI PASSIVITA'	
Politiche forestali, tutela e valorizzazione dei prodotti forestali e certificazione CITES	5.116.713,16	0,00	0,00	5.116.713,16
Politiche di tutela e valorizzazione dei territori rurali, montani e forestali	2.474.118,00	0,00	0,00	2.474.118,00
Turismo	42.616.145,32	0,00	0,00	42.616.145,32
Sviluppo e competitività del turismo	42.616.145,32	0,00	0,00	42.616.145,32
Spese di personale per il programma	882.814,38	0,00	0,00	882.814,38
Promozione, programmazione e coordinamento delle politiche turistiche nazionali	4.755.970,94	0,00	0,00	4.755.970,94
Sviluppo e incentivazione del turismo	5.637.945,00	0,00	0,00	5.637.945,00
Promozione dell'offerta turistica italiana	31.339.415,00	0,00	0,00	31.339.415,00
Servizi istituzionali e generali delle amministrazioni pubbliche	23.131.927,34	6.086,73	0,00	23.125.840,61
Indirizzo politico	5.601.723,19	0,00	0,00	5.601.723,19
Ministro e Sottosegretari di Stato	120.984,21	0,00	0,00	120.984,21
Indirizzo politico-amministrativo	4.995.914,07	0,00	0,00	4.995.914,07
Valutazione e controllo strategico (OIV)	484.824,91	0,00	0,00	484.824,91
Servizi e affari generali per le amministrazioni di competenza	17.530.204,15	6.086,73	0,00	17.524.117,42
Spese di personale per il programma	7.563.594,34	0,00	0,00	7.563.594,34

DIMOSTRAZIONE DI CONCORDANZA
TRA GLI ACCERTAMENTI DI COMPETENZA DEL BILANCIO ED IL CONTO DEL PATRIMONIO
RIPARTIZIONE PER AMMINISTRAZIONE - MISSIONI - PROGRAMMI - AZIONI
ESERCIZIO FINANZIARIO 2019
SPESE

AMMINISTRAZIONE: 13 - MINISTERO DELLE POLITICHE AGRICOLE ALIMENTARI E FORESTALI

Missione Programma Azione	ACCERTAMENTO TOTALE SECONDO IL BILANCIO	SPESE COSTITUENTI INCREMENTI DI PATRIMONIO		SPESE DEPURATE DEI MOVIMENTI PATRIMONIALI
		AUMENTI DI ATTIVITA'	DIMINUZIONI DI PASSIVITA'	
Gestione del personale	7.455.617,91	0,00	0,00	7.455.617,91
Gestione comune dei beni e servizi	2.510.991,90	6.086,73	0,00	2.504.905,17
TOTALE AMMINISTRAZIONE 13.....	946.254.011,27	59.997,64	53.529.399,34	892.664.614,29

DIMOSTRAZIONE DI CONCORDANZA
TRA GLI ACCERTAMENTI DI COMPETENZA DEL BILANCIO ED IL CONTO DEL PATRIMONIO
RIPARTIZIONE PER AMMINISTRAZIONE - MISSIONI - PROGRAMMI - AZIONI
ESERCIZIO FINANZIARIO 2019
SPESE

AMMINISTRAZIONE: 14 - MINISTERO PER I BENI E LE ATTIVITA' CULTURALI E DEL TURISMO

Missione Programma Azione	ACCERTAMENTO TOTALE SECONDO IL BILANCIO	SPESE COSTITUENTI INCREMENTI DI PATRIMONIO		SPESE DEPURATE DEI MOVIMENTI PATRIMONIALI
		AUMENTI DI ATTIVITA'	DIMINUZIONI DI PASSIVITA'	
Ricerca e innovazione	26.456.834,33	31.236,64	0,00	26.425.597,69
Ricerca educazione e formazione in materia di beni e attivita' culturali	26.456.834,33	31.236,64	0,00	26.425.597,69
Spese di personale per il programma	15.774.250,80	0,00	0,00	15.774.250,80
Ricerca nel settore del restauro e della conservazione dei beni culturali degli istituti centrali	4.259.173,00	27.312,92	0,00	4.231.860,08
Studi, ricerche e nuove tecnologie per la conoscenza, la catalogazione, la conservazione e il restauro del patrimonio culturale	3.856.190,25	0,00	0,00	3.856.190,25
Attività di formazione del personale ed educazione al patrimonio culturale	2.567.220,28	3.923,72	0,00	2.563.296,56
Tutela e valorizzazione dei beni e attivita' culturali e paesaggistici	2.619.104.758,83	6.715.359,00	47.498.202,82	2.564.891.197,01
Sostegno, valorizzazione e tutela del settore dello spettacolo dal vivo	372.851.686,92	9.709,98	1.199.326,36	371.642.650,58
Spese di personale per il programma	3.276.064,46	0,00	0,00	3.276.064,46
Sostegno allo spettacolo dal vivo di carattere lirico - sinfonico	226.506.979,36	0,00	909.470,36	225.597.509,00
Sostegno allo spettacolo dal vivo di carattere musicale	61.476.307,48	0,00	139.856,00	61.336.451,48
Sostegno allo spettacolo dal vivo di carattere teatrale di prosa	60.982.941,86	0,00	0,00	60.982.941,86
Sostegno allo spettacolo dal vivo di danza	8.971.868,16	0,00	0,00	8.971.868,16
Sostegno alle attività circensi	3.228.845,17	0,00	0,00	3.228.845,17
Promozione dello spettacolo dal vivo	8.408.680,43	9.709,98	150.000,00	8.248.970,45

DIMOSTRAZIONE DI CONCORDANZA
TRA GLI ACCERTAMENTI DI COMPETENZA DEL BILANCIO ED IL CONTO DEL PATRIMONIO
RIPARTIZIONE PER AMMINISTRAZIONE - MISSIONI - PROGRAMMI - AZIONI
ESERCIZIO FINANZIARIO 2019
SPESE

AMMINISTRAZIONE: 14 - MINISTERO PER I BENI E LE ATTIVITA' CULTURALI E DEL TURISMO

Missione Programma Azione	ACCERTAMENTO TOTALE SECONDO IL BILANCIO	SPESE COSTITUENTI INCREMENTI DI PATRIMONIO		SPESE DEPURATE DEI MOVIMENTI PATRIMONIALI
		AUMENTI DI ATTIVITA'	DIMINUZIONI DI PASSIVITA'	
Vigilanza, prevenzione e repressione in materia di patrimonio culturale	7.970.191,13	54.671,03	0,00	7.915.520,10
Spese di personale per il programma	5.051.250,00	0,00	0,00	5.051.250,00
Vigilanza, prevenzione e repressione in materia di patrimonio culturale svolte dall'Arma dei Carabinieri	2.918.941,13	54.671,03	0,00	2.864.270,10
Tutela dei beni archeologici	130.869.905,57	575.792,56	173.769,73	130.120.343,28
Spese di personale per il programma	115.854.603,86	0,00	61.821,14	115.792.782,72
Tutela e salvaguardia dei beni archeologici	12.101.455,23	565.438,61	111.948,59	11.424.068,03
Promozione e valorizzazione del patrimonio archeologico	2.913.846,48	10.353,95	0,00	2.903.492,53
Tutela e valorizzazione dei beni archivistici	125.900.932,76	420.210,86	40.913,46	125.439.808,44
Spese di personale per il programma	88.748.588,76	0,00	0,00	88.748.588,76
Tutela, conservazione e gestione del patrimonio archivistico	28.996.533,12	107.582,26	40.913,46	28.848.037,40
Acquisizione, fruizione, divulgazione, promozione e valorizzazione del patrimonio archivistico	5.622.888,88	255.927,42	0,00	5.366.961,46
Coordinamento dei sistemi informativi archivistici e Sistema Archivistico Nazionale	2.532.922,00	56.701,18	0,00	2.476.220,82
Tutela e valorizzazione dei beni librari, promozione e sostegno del libro e dell'editoria	145.946.914,98	3.153.477,78	100.459,31	142.692.977,89
Spese di personale per il programma	63.246.530,00	0,00	12.567,58	63.233.962,42
Acquisizione, catalogazione e digitalizzazione del patrimonio librario	3.765.157,03	1.383.915,60	87.891,73	2.293.349,70

DIMOSTRAZIONE DI CONCORDANZA
TRA GLI ACCERTAMENTI DI COMPETENZA DEL BILANCIO ED IL CONTO DEL PATRIMONIO
RIPARTIZIONE PER AMMINISTRAZIONE - MISSIONI - PROGRAMMI - AZIONI
ESERCIZIO FINANZIARIO 2019
SPESE

AMMINISTRAZIONE: 14 - MINISTERO PER I BENI E LE ATTIVITA' CULTURALI E DEL TURISMO

Missione Programma Azione	ACCERTAMENTO TOTALE SECONDO IL BILANCIO	SPESE COSTITUENTI INCREMENTI DI PATRIMONIO		SPESE DEPURATE DEI MOVIMENTI PATRIMONIALI
		AUMENTI DI ATTIVITA'	DIMINUZIONI DI PASSIVITA'	
Conservazione, fruizione e valorizzazione del patrimonio librario	25.734.599,67	1.755.960,40	0,00	23.978.639,27
Sostegno alle attività scientifiche e di ricerca delle istituzioni culturali	45.806.563,28	0,00	0,00	45.806.563,28
Promozione del libro, sostegno ai prodotti editoriali a elevato contenuto culturale e attuazione della legge sul diritto d'autore	7.394.065,00	13.601,78	0,00	7.380.463,22
Tutela delle belle arti e tutela e valorizzazione del paesaggio	120.687.738,82	1.105.175,98	1.354.074,59	118.228.488,25
Spese di personale per il programma	89.302.091,75	0,00	74.142,25	89.227.949,50
Supporto allo svolgimento delle funzioni di indirizzo	7.365.453,91	56.993,00	286.977,62	7.021.483,29
Tutela delle belle arti	22.862.661,00	1.045.803,98	823.435,71	20.993.421,31
Tutela, promozione e valorizzazione del paesaggio	828.991,00	2.379,00	0,00	826.612,00
Ammortamento mutui per la tutela delle belle arti e tutela e valorizzazione del paesaggio	328.541,16	0,00	169.519,01	159.022,15
Valorizzazione del patrimonio culturale e coordinamento del sistema museale	347.146.683,99	355.862,22	482.440,14	346.308.381,63
Spese di personale per il programma	242.795.174,16	0,00	1.127,39	242.794.046,77
Incremento, promozione, valorizzazione e conservazione del patrimonio culturale	33.679.480,68	28.121,85	45.455,39	33.605.903,44
Coordinamento e funzionamento del sistema museale	70.672.029,15	327.740,37	435.857,36	69.908.431,42
Coordinamento ed indirizzo per la salvaguardia del patrimonio culturale	28.884.403,51	0,00	1.161.114,34	27.723.289,17
Spese di personale per il programma	5.370.526,72	0,00	0,00	5.370.526,72

DIMOSTRAZIONE DI CONCORDANZA
TRA GLI ACCERTAMENTI DI COMPETENZA DEL BILANCIO ED IL CONTO DEL PATRIMONIO
RIPARTIZIONE PER AMMINISTRAZIONE - MISSIONI - PROGRAMMI - AZIONI
ESERCIZIO FINANZIARIO 2019
SPESE

AMMINISTRAZIONE: 14 - MINISTERO PER I BENI E LE ATTIVITA' CULTURALI E DEL TURISMO

Missione Programma Azione	ACCERTAMENTO TOTALE SECONDO IL BILANCIO	SPESE COSTITUENTI INCREMENTI DI PATRIMONIO		SPESE DEPURATE DEI MOVIMENTI PATRIMONIALI
		AUMENTI DI ATTIVITA'	DIMINUZIONI DI PASSIVITA'	
Coordinamento delle attività internazionali connesse alle convenzioni UNESCO e piani d'azione europei	3.715.561,87	0,00	1.161.114,34	2.554.447,53
Indirizzo per la tutela, la salvaguardia e la promozione dello sviluppo del patrimonio culturale	19.798.314,92	0,00	0,00	19.798.314,92
Tutela del patrimonio culturale	1.073.051.055,96	990.357,65	42.900.727,06	1.029.159.971,25
Spese di personale per il programma	25.387.210,53	0,00	2.168,15	25.385.042,38
Salvaguardia e valorizzazione delle belle arti, dell'architettura, dell'arte contemporanea e del paesaggio	196.111.167,83	117.125,30	307.677,51	195.686.365,02
Salvaguardia e valorizzazione del patrimonio archeologico	80.276.920,78	45.646,05	35.593,45	80.195.681,28
Salvaguardia e valorizzazione del patrimonio archivistico	8.527.344,00	89.829,82	0,00	8.437.514,18
Salvaguardia e valorizzazione del patrimonio librario	10.062.851,50	135.491,32	0,00	9.927.360,18
Salvaguardia, valorizzazione ed interventi per i beni e le attività culturali a livello territoriale	386.279.516,04	598.698,62	486.154,76	385.194.662,66
Interventi di salvaguardia e valorizzazione del patrimonio culturale in situazioni di emergenza	11.846.765,06	3.566,54	407.687,80	11.435.510,72
Interventi finanziari a favore del proprietario, possessore o detentore del bene culturale	65.265.981,00	0,00	0,00	65.265.981,00
Ammortamento mutui per la tutela del patrimonio culturale	49.293.299,22	0,00	41.661.445,39	7.631.853,83
Promozione della fruizione del patrimonio culturale	240.000.000,00	0,00	0,00	240.000.000,00

DIMOSTRAZIONE DI CONCORDANZA
TRA GLI ACCERTAMENTI DI COMPETENZA DEL BILANCIO ED IL CONTO DEL PATRIMONIO
RIPARTIZIONE PER AMMINISTRAZIONE - MISSIONI - PROGRAMMI - AZIONI
ESERCIZIO FINANZIARIO 2019
SPESE

AMMINISTRAZIONE: 14 - MINISTERO PER I BENI E LE ATTIVITA' CULTURALI E DEL TURISMO

Missione Programma Azione	ACCERTAMENTO TOTALE SECONDO IL BILANCIO	SPESE COSTITUENTI INCREMENTI DI PATRIMONIO		SPESE DEPURATE DEI MOVIMENTI PATRIMONIALI
		AUMENTI DI ATTIVITA'	DIMINUZIONI DI PASSIVITA'	
Tutela e promozione dell'arte e dell'architettura contemporanea e delle periferie urbane	24.958.346,31	45.000,00	0,00	24.913.346,31
Spese di personale per il programma	1.651.851,25	0,00	0,00	1.651.851,25
Promozione dell'architettura e dell'arte contemporanea	19.870.424,29	45.000,00	0,00	19.825.424,29
Interventi per le periferie urbane	3.436.070,77	0,00	0,00	3.436.070,77
Sostegno, valorizzazione e tutela del settore cinema e audiovisivo	240.836.898,88	5.100,94	85.377,83	240.746.420,11
Spese di personale per il programma	3.813.999,20	0,00	0,00	3.813.999,20
Promozione del cinema italiano	2.008.392,68	5.100,94	85.377,83	1.917.913,91
Sostegno al settore cinematografico e audiovisivo	235.014.507,00	0,00	0,00	235.014.507,00
Servizi istituzionali e generali delle amministrazioni pubbliche	39.681.874,82	538.612,16	676.511,61	38.466.751,05
Indirizzo politico	7.506.373,24	24.085,78	311.344,00	7.170.943,46
Ministro e Sottosegretari di Stato	143.729,98	0,00	0,00	143.729,98
Indirizzo politico-amministrativo	7.130.290,77	24.085,78	311.344,00	6.794.860,99
Valutazione e controllo strategico (OIV)	232.352,49	0,00	0,00	232.352,49
Servizi e affari generali per le amministrazioni di competenza	32.175.501,58	514.526,38	365.167,61	31.295.807,59
Spese di personale per il programma	7.505.152,35	0,00	0,00	7.505.152,35
Gestione del personale	12.055.419,01	0,00	0,00	12.055.419,01

DIMOSTRAZIONE DI CONCORDANZA
TRA GLI ACCERTAMENTI DI COMPETENZA DEL BILANCIO ED IL CONTO DEL PATRIMONIO
RIPARTIZIONE PER AMMINISTRAZIONE - MISSIONI - PROGRAMMI - AZIONI
ESERCIZIO FINANZIARIO 2019
SPESE

AMMINISTRAZIONE: 14 - MINISTERO PER I BENI E LE ATTIVITA' CULTURALI E DEL TURISMO

Missione Programma Azione	ACCERTAMENTO TOTALE SECONDO IL BILANCIO	SPESE COSTITUENTI INCREMENTI DI PATRIMONIO		SPESE DEPURATE DEI MOVIMENTI PATRIMONIALI
		AUMENTI DI ATTIVITA'	DIMINUZIONI DI PASSIVITA'	
Gestione comune dei beni e servizi	12.614.930,22	514.526,38	365.167,61	11.735.236,23
TOTALE AMMINISTRAZIONE 14.....	2.685.243.467,98	7.285.207,80	48.174.714,43	2.629.783.545,75

DIMOSTRAZIONE DI CONCORDANZA
TRA GLI ACCERTAMENTI DI COMPETENZA DEL BILANCIO ED IL CONTO DEL PATRIMONIO
RIPARTIZIONE PER AMMINISTRAZIONE - MISSIONI - PROGRAMMI - AZIONI
ESERCIZIO FINANZIARIO 2019
SPESE

AMMINISTRAZIONE: 15 - MINISTERO DELLA SALUTE

Missione Programma Azione	ACCERTAMENTO TOTALE SECONDO IL BILANCIO	SPESE COSTITUENTI INCREMENTI DI PATRIMONIO		SPESE DEPURATE DEI MOVIMENTI PATRIMONIALI
		AUMENTI DI ATTIVITA'	DIMINUZIONI DI PASSIVITA'	
Ricerca e innovazione	406.275.540,96	0,00	52.543.238,50	353.732.302,46
Ricerca per il settore della sanità pubblica	394.001.254,51	0,00	51.341.616,45	342.659.638,06
Spese di personale per il programma	2.952.959,00	0,00	0,00	2.952.959,00
Promozione e sviluppo della ricerca sanitaria	386.531.578,83	0,00	51.341.616,45	335.189.962,38
Trasferimenti per il funzionamento degli enti vigilati e contributi ad altri organismi	4.516.716,68	0,00	0,00	4.516.716,68
Ricerca per il settore zooprofilattico	12.274.286,45	0,00	1.201.622,05	11.072.664,40
Spese di personale per il programma	277.375,65	0,00	0,00	277.375,65
Promozione e sviluppo della ricerca per il settore zooprofilattico	11.996.910,80	0,00	1.201.622,05	10.795.288,75
Tutela della salute	1.392.758.140,25	1.814.449,76	7.318.642,72	1.383.625.047,77
Prevenzione e promozione della salute umana ed assistenza sanitaria al personale navigante e aeronavigante	73.216.206,74	28.621,81	2.729.422,00	70.458.162,93
Spese di personale per il programma	33.381.887,18	0,00	0,00	33.381.887,18
Sorveglianza, prevenzione e controllo delle malattie a tutela della salute	13.716.380,68	28.621,81	2.258.181,09	11.429.577,78
Organizzazione e coordinamento delle reti a tutela della salute (in materia di trasfusioni, trapianti, cecità ed altro)	9.687.309,12	0,00	193.118,18	9.494.190,94
Controllo sul doping e tutela della salute nelle attività sportive	652.122,73	0,00	278.122,73	374.000,00
Assistenza sanitaria al personale navigante	15.778.507,03	0,00	0,00	15.778.507,03

**DIMOSTRAZIONE DI CONCORDANZA
TRA GLI ACCERTAMENTI DI COMPETENZA DEL BILANCIO ED IL CONTO DEL PATRIMONIO
RIPARTIZIONE PER AMMINISTRAZIONE - MISSIONI - PROGRAMMI - AZIONI
ESERCIZIO FINANZIARIO 2019
SPESE**

AMMINISTRAZIONE: 15 - MINISTERO DELLA SALUTE

Missione Programma Azione	ACCERTAMENTO TOTALE SECONDO IL BILANCIO	SPESE COSTITUENTI INCREMENTI DI PATRIMONIO		SPESE DEPURATE DEI MOVIMENTI PATRIMONIALI
		AUMENTI DI ATTIVITA'	DIMINUZIONI DI PASSIVITA'	
Sanita' pubblica veterinaria	30.853.753,97	15.341,72	363.808,95	30.474.603,30
Spese di personale per il programma	22.914.366,92	0,00	0,00	22.914.366,92
Sorveglianza epidemiologica, prevenzione, controllo ed eradicazione delle malattie animali	6.706.265,25	15.341,72	256.770,00	6.434.153,53
Benessere e alimentazione animale, sorveglianza sul farmaco veterinario	1.233.121,80	0,00	107.038,95	1.126.082,85
Programmazione del Servizio Sanitario Nazionale per l'erogazione dei Livelli Essenziali di Assistenza	555.978.279,27	0,00	2.927.070,36	553.051.208,91
Spese di personale per il programma	5.036.726,93	0,00	0,00	5.036.726,93
Programmazione, coordinamento e monitoraggio del Sistema sanitario nazionale e verifica e monitoraggio dei livelli essenziali di assistenza	245.580.466,06	0,00	2.899.003,36	242.681.462,70
Assistenza sanitaria in ambito europeo e internazionale	305.361.086,28	0,00	28.067,00	305.333.019,28
Regolamentazione e vigilanza in materia di prodotti farmaceutici ed altri prodotti sanitari ad uso umano	8.488.581,66	2.644,96	145.266,47	8.340.670,23
Spese di personale per il programma	5.337.096,92	0,00	0,00	5.337.096,92
Sorveglianza e vigilanza del mercato di dispositivi medici, prodotti farmaceutici e altri prodotti sanitari ad uso umano	3.151.484,74	2.644,96	145.266,47	3.003.573,31
Vigilanza, prevenzione e repressione nel settore sanitario	11.076.696,06	3.569,06	0,00	11.073.127,00
Spese di personale del programma (Comando dei Carabinieri)	5.209.412,00	0,00	0,00	5.209.412,00
Vigilanza nel settore sanitario svolta dai Nuclei Antisofisticazioni e Sanità dell'Arma dei Carabinieri	5.867.284,06	3.569,06	0,00	5.863.715,00

DIMOSTRAZIONE DI CONCORDANZA
TRA GLI ACCERTAMENTI DI COMPETENZA DEL BILANCIO ED IL CONTO DEL PATRIMONIO
RIPARTIZIONE PER AMMINISTRAZIONE - MISSIONI - PROGRAMMI - AZIONI
ESERCIZIO FINANZIARIO 2019
SPESE

AMMINISTRAZIONE: 15 - MINISTERO DELLA SALUTE

Missione Programma Azione	ACCERTAMENTO TOTALE SECONDO IL BILANCIO	SPESE COSTITUENTI INCREMENTI DI PATRIMONIO		SPESE DEPURATE DEI MOVIMENTI PATRIMONIALI
		AUMENTI DI ATTIVITA'	DIMINUZIONI DI PASSIVITA'	
Comunicazione e promozione per la tutela della salute umana e della sanità pubblica veterinaria e attività e coordinamento in ambito internazionale	22.345.483,54	0,00	781.231,19	21.564.252,35
Spese di personale per il programma	3.265.003,09	0,00	0,00	3.265.003,09
Promozione di interventi di informazione, comunicazione ed educazione per la tutela della salute (in materia di trapianti, alcool, droghe, AIDS, sterilità ed altro)	2.764.330,79	0,00	781.231,19	1.983.099,60
Promozione delle relazioni internazionali bilaterali e dei rapporti con gli organismi europei ed internazionali	16.316.149,66	0,00	0,00	16.316.149,66
Vigilanza sugli enti e sicurezza delle cure	498.131.199,39	0,00	0,00	498.131.199,39
Spese di personale per il programma	4.345.636,32	0,00	0,00	4.345.636,32
Attività di vigilanza e trasferimenti per il funzionamento e per le attività degli enti vigilati	139.893.118,73	0,00	0,00	139.893.118,73
Indennizzi e risarcimenti a soggetti danneggiati da trasfusioni, emoderivati e vaccinazioni obbligatorie. Accertamenti medico-legali	353.892.444,34	0,00	0,00	353.892.444,34
Sicurezza degli alimenti e nutrizione	6.291.751,53	53.468,94	296.619,74	5.941.662,85
Spese di personale per il programma	4.353.403,18	0,00	0,00	4.353.403,18
Misure atte a migliorare la qualità nutrizionale degli alimenti e a fronteggiare le allergie e le intolleranze alimentari	777.251,46	0,00	0,00	777.251,46
Sorveglianza e controllo sanitario delle produzioni e della commercializzazione degli alimenti	1.161.096,89	53.468,94	296.619,74	811.008,21

DIMOSTRAZIONE DI CONCORDANZA
TRA GLI ACCERTAMENTI DI COMPETENZA DEL BILANCIO ED IL CONTO DEL PATRIMONIO
RIPARTIZIONE PER AMMINISTRAZIONE - MISSIONI - PROGRAMMI - AZIONI
ESERCIZIO FINANZIARIO 2019
SPESE

AMMINISTRAZIONE: 15 - MINISTERO DELLA SALUTE

Missione Programma Azione	ACCERTAMENTO TOTALE SECONDO IL BILANCIO	SPESE COSTITUENTI INCREMENTI DI PATRIMONIO		SPESE DEPURATE DEI MOVIMENTI PATRIMONIALI
		AUMENTI DI ATTIVITA'	DIMINUZIONI DI PASSIVITA'	
Attività consultiva per la tutela della salute	2.831.395,93	0,00	0,00	2.831.395,93
Spese di personale per il programma	2.459.092,25	0,00	0,00	2.459.092,25
Supporto all'attività consultiva per la tutela della salute	372.303,68	0,00	0,00	372.303,68
Sistemi informativi per la tutela della salute e il governo del Servizio Sanitario Nazionale	173.132.001,28	1.710.803,27	0,00	171.421.198,01
Spese di personale per il programma	2.643.790,59	0,00	0,00	2.643.790,59
Sviluppo, funzionamento e gestione dei sistemi informativi volti alla tutela della salute e analisi e divulgazione delle informazioni per la valutazione dello stato sanitario del Paese	170.488.210,69	1.710.803,27	0,00	168.777.407,42
Regolamentazione e vigilanza delle professioni sanitarie	5.752.342,16	0,00	0,00	5.752.342,16
Spese di personale per il programma	4.266.403,35	0,00	0,00	4.266.403,35
Attività di regolamentazione, vigilanza e riconoscimento nell'ambito della disciplina delle professioni sanitarie	1.485.938,81	0,00	0,00	1.485.938,81
Coordinamento generale in materia di tutela della salute, innovazione e politiche internazionali	4.660.448,72	0,00	75.224,01	4.585.224,71
Spese di personale per il programma	2.176.302,15	0,00	0,00	2.176.302,15
Coordinamento degli uffici e delle attività del Ministero, delle relazioni europee e internazionali	2.484.146,57	0,00	75.224,01	2.408.922,56

DIMOSTRAZIONE DI CONCORDANZA
TRA GLI ACCERTAMENTI DI COMPETENZA DEL BILANCIO ED IL CONTO DEL PATRIMONIO
RIPARTIZIONE PER AMMINISTRAZIONE - MISSIONI - PROGRAMMI - AZIONI
ESERCIZIO FINANZIARIO 2019
SPESE

AMMINISTRAZIONE: 15 - MINISTERO DELLA SALUTE

Missione Programma Azione	ACCERTAMENTO TOTALE SECONDO IL BILANCIO	SPESE COSTITUENTI INCREMENTI DI PATRIMONIO		SPESE DEPURATE DEI MOVIMENTI PATRIMONIALI
		AUMENTI DI ATTIVITA'	DIMINUZIONI DI PASSIVITA'	
Servizi istituzionali e generali delle amministrazioni pubbliche	80.493.799,64	11.672,47	6.023,22	80.476.103,95
Indirizzo politico	14.723.977,66	3.647,80	0,00	14.720.329,86
Ministro e Sottosegretari di Stato	331.561,88	0,00	0,00	331.561,88
Indirizzo politico-amministrativo	8.531.612,09	3.647,80	0,00	8.527.964,29
Valutazione e controllo strategico (OIV)	673.092,69	0,00	0,00	673.092,69
Fondi da ripartire alimentati dal riaccertamento dei residui passivi perenti	5.187.711,00	0,00	0,00	5.187.711,00
Servizi e affari generali per le amministrazioni di competenza	65.769.821,98	8.024,67	6.023,22	65.755.774,09
Spese di personale per il programma	32.242.536,45	0,00	0,00	32.242.536,45
Gestione del personale	27.008.199,12	0,00	6.023,22	27.002.175,90
Gestione comune dei beni e servizi	6.519.086,41	8.024,67	0,00	6.511.061,74
TOTALE AMMINISTRAZIONE 15.....	1.879.527.480,85	1.826.122,23	59.867.904,44	1.817.833.454,18

DIMOSTRAZIONE DI CONCORDANZA
TRA GLI ACCERTAMENTI DI COMPETENZA DEL BILANCIO ED IL CONTO DEL PATRIMONIO
RIPARTIZIONE PER AMMINISTRAZIONE - MISSIONI - PROGRAMMI
Confronto esercizi finanziari 2018/2019

SPESE

AMMINISTRAZIONE: 02 - MINISTERO DELL'ECONOMIA E DELLE FINANZE

Missione Programma	Esercizio 2018			Esercizio 2019		
	ACCERTAMENTO TOTALE SECONDO IL BILANCIO	AUMENTI DI ATTIVITA' + DIMINUIZIONI DI PASSIVITA'	%	ACCERTAMENTO TOTALE SECONDO IL BILANCIO	AUMENTI DI ATTIVITA' + DIMINUIZIONI DI PASSIVITA'	%
Organi costituzionali, a rilevanza costituzionale e Presidenza del Consiglio dei ministri	2.280.626.143,64	0,00	0,00	2.362.866.362,72	0,00	0,00
Organi costituzionali	1.767.501.374,64	0,00	0,00	1.742.142.592,72	0,00	0,00
Presidenza del Consiglio dei Ministri	513.124.769,00	0,00	0,00	620.723.770,00	0,00	0,00
Relazioni finanziarie con le autonomie territoriali	105.952.372.291,55	1.402.143.381,82	1,32	109.320.477.701,06	2.975.428.171,34	2,72
Erogazioni a Enti territoriali per interventi di settore	2.034.322.599,60	681.491.271,26	33,50	2.940.345.625,97	1.622.317.641,86	55,17
Compartecipazione e regolazioni contabili ed altri trasferimenti alle autonomie speciali	28.514.207.730,96	86.000.000,00	0,30	28.224.092.896,15	86.000.000,00	0,30
Concorso dello Stato al finanziamento della spesa sanitaria	73.740.079.041,69	441.713.104,00	0,60	76.299.267.815,89	1.064.711.106,41	1,40
Rapporti finanziari con Enti territoriali	1.663.762.919,30	192.939.006,56	11,60	1.856.771.363,05	202.399.423,07	10,90
L'Italia in Europa e nel mondo	21.576.623.455,43	98.715.223,46	0,46	20.867.968.038,25	101.259.635,62	0,49
Partecipazione italiana alle politiche di bilancio in ambito UE	20.946.327.308,77	0,00	0,00	20.146.139.211,08	0,00	0,00
Politica economica e finanziaria in ambito internazionale	630.296.146,66	98.715.223,46	15,66	721.828.827,17	101.259.635,62	14,03
Giustizia	425.556.100,18	379.773,92	0,09	386.327.703,08	416.068,68	0,11
Giustizia tributaria	233.061.033,18	168.488,46	0,07	175.762.076,29	197.262,94	0,11
Giustizia amministrativa	178.103.396,00	211.285,46	0,12	176.103.660,79	218.805,74	0,12
Autogoverno della magistratura	14.391.671,00	0,00	0,00	34.461.966,00	0,00	0,00
Ordine pubblico e sicurezza	2.377.358.625,46	18.643.379,16	0,78	2.423.717.081,79	15.830.223,78	0,65
Sicurezza democratica	711.510.192,24	0,00	0,00	760.251.973,46	0,00	0,00
Concorso della Guardia di Finanza alla sicurezza pubblica	1.665.848.433,22	18.643.379,16	1,12	1.663.465.108,33	15.830.223,78	0,95
Soccorso civile	4.340.074.978,55	426.693.398,30	9,83	6.034.990.514,75	335.978.961,04	5,57
Interventi per pubbliche calamita'	3.180.917.959,58	244.973,32	0,01	3.888.680.772,90	5.419.665,67	0,14

DIMOSTRAZIONE DI CONCORDANZA
TRA GLI ACCERTAMENTI DI COMPETENZA DEL BILANCIO ED IL CONTO DEL PATRIMONIO
RIPARTIZIONE PER AMMINISTRAZIONE - MISSIONI - PROGRAMMI
Confronto esercizi finanziari 2018/2019

SPESE

AMMINISTRAZIONE: 02 - MINISTERO DELL'ECONOMIA E DELLE FINANZE

Missione Programma	Esercizio 2018			Esercizio 2019		
	ACCERTAMENTO TOTALE SECONDO IL BILANCIO	AUMENTI DI ATTIVITA' + DIMINUZIONI DI PASSIVITA'	%	ACCERTAMENTO TOTALE SECONDO IL BILANCIO	AUMENTI DI ATTIVITA' + DIMINUZIONI DI PASSIVITA'	%
Protezione civile	1.159.157.018,97	426.448.424,98	36,79	2.146.309.741,85	330.559.295,37	15,40
Competitivita' e sviluppo delle imprese	19.530.203.005,51	435.908,77	0,00	18.038.185.647,23	757.316,94	0,00
Incentivi alle imprese per interventi di sostegno	2.064.161.069,74	435.908,77	0,02	1.063.057.193,99	757.316,94	0,07
Interventi di sostegno tramite il sistema della fiscalita'	17.466.041.935,77	0,00	0,00	16.975.128.453,24	0,00	0,00
Diritto alla mobilita' e sviluppo dei sistemi di trasporto	5.868.002.734,07	267.243.713,07	4,55	3.799.588.311,79	79.027.400,15	2,08
Sostegno allo sviluppo del trasporto	5.868.002.734,07	267.243.713,07	4,55	3.799.588.311,79	79.027.400,15	2,08
Infrastrutture pubbliche e logistica	305.900.000,00	0,00	0,00	570.000.000,00	0,00	0,00
Opere pubbliche e infrastrutture	305.900.000,00	0,00	0,00	570.000.000,00	0,00	0,00
Comunicazioni	449.850.460,35	26.814.355,35	5,96	429.626.445,52	2.345.082,45	0,55
Servizi postali	343.163.509,00	21.519.530,00	6,27	317.288.528,00	0,00	0,00
Sostegno al pluralismo dell'informazione	106.686.951,35	5.294.825,35	4,96	112.337.917,52	2.345.082,45	2,09
Ricerca e innovazione	212.878.625,00	0,00	0,00	270.078.625,00	0,00	0,00
Ricerca di base e applicata	212.878.625,00	0,00	0,00	270.078.625,00	0,00	0,00
Sviluppo sostenibile e tutela del territorio e dell'ambiente	1.102.533,04	0,00	0,00	111.143.847,55	0,00	0,00
Sostegno allo sviluppo sostenibile	1.102.533,04	0,00	0,00	111.143.847,55	0,00	0,00
Casa e assetto urbanistico	60.000.000,00	0,00	0,00	237.043.477,00	0,00	0,00
Politiche abitative e riqualificazione periferie	60.000.000,00	0,00	0,00	237.043.477,00	0,00	0,00
Diritti sociali, politiche sociali e famiglia	1.153.655.052,79	280,43	0,00	1.030.176.558,75	0,00	0,00
Famiglia, pari opportunità e situazioni di disagio	550.869.159,26	0,00	0,00	291.509.259,86	0,00	0,00
Garanzia dei diritti dei cittadini	148.762.320,48	280,43	0,00	131.682.140,48	0,00	0,00

DIMOSTRAZIONE DI CONCORDANZA
TRA GLI ACCERTAMENTI DI COMPETENZA DEL BILANCIO ED IL CONTO DEL PATRIMONIO
RIPARTIZIONE PER AMMINISTRAZIONE - MISSIONI - PROGRAMMI
Confronto esercizi finanziari 2018/2019

SPESE

AMMINISTRAZIONE: 02 - MINISTERO DELL'ECONOMIA E DELLE FINANZE

Missione Programma	Esercizio 2018			Esercizio 2019		
	ACCERTAMENTO TOTALE SECONDO IL BILANCIO	AUMENTI DI ATTIVITA' + DIMINUZIONI DI PASSIVITA'	%	ACCERTAMENTO TOTALE SECONDO IL BILANCIO	AUMENTI DI ATTIVITA' + DIMINUZIONI DI PASSIVITA'	%
Sostegno in favore di pensionati di guerra ed assimilati, perseguitati politici e razziali	454.023.573,05	0,00	0,00	409.460.756,31	0,00	0,00
Sostegno al reddito tramite la carta acquisti	0,00	0,00	0,00	168.123.483,10	0,00	0,00
Tutela della privacy	0,00	0,00	0,00	29.400.919,00	0,00	0,00
Politiche previdenziali	11.379.593.004,90	0,00	0,00	11.441.865.754,35	0,00	0,00
Previdenza obbligatoria e complementare, sicurezza sociale - trasferimenti agli enti ed organismi interessati	11.379.593.004,90	0,00	0,00	11.441.865.754,35	0,00	0,00
Immigrazione, accoglienza e garanzia dei diritti	1.054.715.873,31	0,00	0,00	1.203.533.314,67	0,00	0,00
Rapporti con le confessioni religiose	1.054.715.873,31	0,00	0,00	1.203.533.314,67	0,00	0,00
Sviluppo e riequilibrio territoriale	4.805.761.330,65	252.756.263,99	5,26	7.010.086.850,17	333.285.907,17	4,75
Sostegno alle politiche nazionali e comunitarie rivolte a promuovere la crescita ed il superamento degli squilibri socio-economici territoriali	4.805.761.330,65	252.756.263,99	5,26	7.010.086.850,17	333.285.907,17	4,75
Politiche economico-finanziarie e di bilancio e tutela della finanza pubblica	84.370.170.617,64	100.591.730,43	0,12	87.068.155.995,71	1.184.386.158,63	1,36
Regolazione e coordinamento del sistema della fiscalita'	854.796.702,79	241.334,01	0,03	924.288.099,85	456.963,48	0,05
Prevenzione e repressione delle frodi e delle violazioni agli obblighi fiscali	2.973.513.510,37	7.634.516,65	0,26	2.959.122.710,83	20.246.232,89	0,68
Regolamentazione e vigilanza sul settore finanziario	347.668.701,61	259.999,71	0,07	2.393.708.652,27	1.000.006.830,78	41,78
Regolazioni contabili, restituzioni e rimborsi d'imposte	69.551.025.165,34	17.211.172,09	0,02	69.744.570.007,01	26.213.333,19	0,04
Analisi e programmazione economico-finanziaria e gestione del debito e degli interventi finanziari	105.198.823,11	8.269.362,55	7,86	173.121.893,13	72.803,40	0,04
Analisi, monitoraggio e controllo della finanza pubblica e politiche di bilancio	294.541.589,92	7.390.800,72	2,51	370.881.095,41	1.265.689,70	0,34
Supporto all'azione di controllo, vigilanza e amministrazione generale della Ragioneria generale dello Stato sul territorio	213.813.731,85	98.380,57	0,05	211.953.260,00	95.435,99	0,05
Servizi finanziari e monetazione	90.818.377,58	0,00	0,00	84.971.014,77	0,00	0,00
Accertamento e riscossione delle entrate e gestione dei beni immobiliari dello Stato	7.062.995.791,04	59.486.164,13	0,84	6.554.254.644,17	136.028.869,20	2,08

DIMOSTRAZIONE DI CONCORDANZA
TRA GLI ACCERTAMENTI DI COMPETENZA DEL BILANCIO ED IL CONTO DEL PATRIMONIO
RIPARTIZIONE PER AMMINISTRAZIONE - MISSIONI - PROGRAMMI
Confronto esercizi finanziari 2018/2019

SPESE

AMMINISTRAZIONE: 02 - MINISTERO DELL'ECONOMIA E DELLE FINANZE

Missione Programma	Esercizio 2018			Esercizio 2019		
	ACCERTAMENTO TOTALE SECONDO IL BILANCIO	AUMENTI DI ATTIVITA' + DIMINUIZIONI DI PASSIVITA'	%	ACCERTAMENTO TOTALE SECONDO IL BILANCIO	AUMENTI DI ATTIVITA' + DIMINUIZIONI DI PASSIVITA'	%
Giurisdizione e controllo dei conti pubblici	282.065.574,62	0,00	0,00	314.168.795,53	0,00	0,00
Oneri finanziari relativi alla gestione della tesoreria	2.593.732.649,41	0,00	0,00	3.337.115.822,74	0,00	0,00
Giovani e sport	844.307.929,00	0,00	0,00	902.117.536,00	0,00	0,00
Attività ricreative e sport	655.716.134,00	0,00	0,00	675.063.472,00	0,00	0,00
Incentivazione e sostegno alla gioventù¹	188.591.795,00	0,00	0,00	227.054.064,00	0,00	0,00
Servizi istituzionali e generali delle amministrazioni pubbliche	1.620.989.682,07	37.752.096,29	2,33	1.133.352.600,29	34.813.427,60	3,07
Indirizzo politico	19.585.361,03	121.237,16	0,62	19.626.248,30	295.659,68	1,51
Servizi e affari generali per le amministrazioni di competenza	195.318.254,56	936.587,67	0,48	206.227.572,32	879.570,70	0,43
Servizi generali delle strutture pubbliche preposte ad attività formative e ad altre attività trasversali per le pubbliche amministrazioni	1.065.183.488,76	32.819.524,47	3,08	653.552.738,87	32.817.000,00	5,02
Rappresentanza, difesa in giudizio e consulenza legale in favore delle Amministrazioni dello Stato e degli enti autorizzati	151.168.241,88	251.786,02	0,17	149.844.835,44	183.558,26	0,12
Servizi per le pubbliche amministrazioni nell'area degli acquisti e del trattamento economico del personale	189.734.335,84	3.622.960,97	1,91	104.101.205,36	637.638,96	0,61
Fondi da ripartire	1.945.667.288,00	0,00	0,00	1.206.216.305,00	0,00	0,00
Fondi da assegnare	1.945.667.288,00	0,00	0,00	1.206.216.305,00	0,00	0,00
Debito pubblico	269.243.943.652,52	203.331.639.559,64	75,52	282.882.439.124,26	217.350.699.262,95	76,83
Oneri per il servizio del debito statale	65.912.304.092,88	0,00	0,00	65.531.739.861,31	0,00	0,00
Rimborsi del debito statale	203.331.639.559,64	203.331.639.559,64	100,00	217.350.699.262,95	217.350.699.262,95	100,00
TOTALE AMMINISTRAZIONE 02.....	539.799.353.383,66	205.963.809.064,63	38,16	558.729.957.794,94	222.414.227.616,35	39,81

DIMOSTRAZIONE DI CONCORDANZA
TRA GLI ACCERTAMENTI DI COMPETENZA DEL BILANCIO ED IL CONTO DEL PATRIMONIO
RIPARTIZIONE PER AMMINISTRAZIONE - MISSIONI - PROGRAMMI
Confronto esercizi finanziari 2018/2019

SPESE

AMMINISTRAZIONE: 03 - MINISTERO DELLO SVILUPPO ECONOMICO

Missione Programma	Esercizio 2018			Esercizio 2019		
	ACCERTAMENTO TOTALE SECONDO IL BILANCIO	AUMENTI DI ATTIVITA' + DIMINUIZIONI DI PASSIVITA'	%	ACCERTAMENTO TOTALE SECONDO IL BILANCIO	AUMENTI DI ATTIVITA' + DIMINUIZIONI DI PASSIVITA'	%
Energia e diversificazione delle fonti energetiche	436.373.867,95	147.193.685,66	33,73	587.137.707,19	30.465.447,12	5,19
Sicurezza approvvigionamento, infrastrutture gas e petrolio e relativi mercati, relazioni comunitarie ed internazionali nel settore energetico	53.641.187,67	14.373.407,00	26,80	58.683.562,55	3.105.478,60	5,29
Regolamentazione del settore elettrico, nucleare, delle energie rinnovabili e dell'efficienza energetica, ricerca per lo sviluppo sostenibile	368.226.166,91	128.895.834,45	35,00	521.122.951,97	26.376.688,85	5,06
Innovazione, regolamentazione tecnica, gestione e controllo delle risorse del sottosuolo	14.506.513,37	3.924.444,21	27,05	7.331.192,67	983.279,67	13,41
Competitivita' e sviluppo delle imprese	5.795.967.250,58	622.460.917,12	10,74	5.366.467.164,48	410.204.201,45	7,64
Promozione e attuazione di politiche di sviluppo, competitivita' e innovazione, di responsabilita' sociale d'impresa e movimento cooperativo	3.522.758.835,46	447.149.008,66	12,69	3.016.509.643,74	361.009.586,04	11,97
Vigilanza sugli enti, sul sistema cooperativo e sulle gestioni commissariali	330.899.418,38	581.197,00	0,18	443.443.320,04	3.521,67	0,00
Incentivazione del sistema produttivo	1.837.310.430,66	172.260.959,18	9,38	1.794.763.514,62	46.747.066,23	2,60
Lotta alla contraffazione e tutela della proprieta' industriale	103.816.568,53	2.469.130,08	2,38	109.732.793,54	2.443.419,95	2,23
Coordinamento azione amministrativa, attuazione di indirizzi e programmi per favorire competitivita' e sviluppo delle imprese, dei servizi di comunicazione e del settore energetico	1.181.997,55	622,20	0,05	2.017.892,54	607,56	0,03
Regolazione dei mercati	38.756.739,69	1.065.130,88	2,75	25.662.749,99	2.627.834,50	10,24
Vigilanza sui mercati e sui prodotti, promozione della concorrenza e tutela dei consumatori	38.756.739,69	1.065.130,88	2,75	25.662.749,99	2.627.834,50	10,24
Comunicazioni	157.893.037,68	5.916.120,35	3,75	294.967.931,46	9.167.395,01	3,11
Pianificazione, regolamentazione, vigilanza e controllo delle comunicazioni elettroniche e radiodiffusione, riduzione inquinamento elettromagnetico	12.253.720,45	12.013,60	0,10	11.973.694,43	29.422,08	0,25
Servizi di Comunicazione Elettronica, di Radiodiffusione e Postali	98.061.944,07	5.383.810,27	5,49	239.132.200,41	7.866.510,79	3,29
Attivita' territoriali in materia di comunicazioni e di vigilanza sui mercati e sui prodotti	47.577.373,16	520.296,48	1,09	43.862.036,62	1.271.462,14	2,90

DIMOSTRAZIONE DI CONCORDANZA
TRA GLI ACCERTAMENTI DI COMPETENZA DEL BILANCIO ED IL CONTO DEL PATRIMONIO
RIPARTIZIONE PER AMMINISTRAZIONE - MISSIONI - PROGRAMMI
Confronto esercizi finanziari 2018/2019

SPESE

AMMINISTRAZIONE: 03 - MINISTERO DELLO SVILUPPO ECONOMICO

Missione Programma	Esercizio 2018			Esercizio 2019		
	ACCERTAMENTO TOTALE SECONDO IL BILANCIO	AUMENTI DI ATTIVITA' + DIMINUZIONI DI PASSIVITA'	%	ACCERTAMENTO TOTALE SECONDO IL BILANCIO	AUMENTI DI ATTIVITA' + DIMINUZIONI DI PASSIVITA'	%
Commercio internazionale ed internazionalizzazione del sistema produttivo	256.664.006,92	3.508.158,75	1,37	265.341.192,23	3.298.624,65	1,24
Politica commerciale in ambito internazionale	6.412.963,12	2.740,85	0,04	5.678.483,84	7.243,47	0,13
Sostegno all'internazionalizzazione delle imprese e promozione del made in Italy	250.251.043,80	3.505.417,90	1,40	259.662.708,39	3.291.381,18	1,27
Ricerca e innovazione	9.371.769,43	312.430,20	3,33	10.914.535,09	52.613,85	0,48
Ricerca, innovazione, tecnologie e servizi per lo sviluppo delle comunicazioni e della società dell'informazione	9.371.769,43	312.430,20	3,33	10.914.535,09	52.613,85	0,48
Servizi istituzionali e generali delle amministrazioni pubbliche	113.539.562,20	249.321,08	0,22	76.630.721,92	165.346,83	0,22
Indirizzo politico	14.078.565,23	2.374,24	0,02	13.751.863,55	74.952,93	0,55
Servizi e affari generali per le amministrazioni di competenza	99.460.996,97	246.946,84	0,25	62.878.858,37	90.393,90	0,14
TOTALE AMMINISTRAZIONE 03.....	6.808.566.234,45	780.705.764,04	11,47	6.627.122.002,36	455.981.463,41	6,88

DIMOSTRAZIONE DI CONCORDANZA
TRA GLI ACCERTAMENTI DI COMPETENZA DEL BILANCIO ED IL CONTO DEL PATRIMONIO
RIPARTIZIONE PER AMMINISTRAZIONE - MISSIONI - PROGRAMMI
Confronto esercizi finanziari 2018/2019

SPESE

AMMINISTRAZIONE: 04 - MINISTERO DEL LAVORO E DELLE POLITICHE SOCIALI

Missione Programma	Esercizio 2018			Esercizio 2019		
	ACCERTAMENTO TOTALE SECONDO IL BILANCIO	AUMENTI DI ATTIVITA' + DIMINUIZIONI DI PASSIVITA'	%	ACCERTAMENTO TOTALE SECONDO IL BILANCIO	AUMENTI DI ATTIVITA' + DIMINUIZIONI DI PASSIVITA'	%
Diritti sociali, politiche sociali e famiglia	32.798.677.351,47	4.657.019,26	0,01	35.569.106.293,40	1.172.440,79	0,00
Terzo settore (associazionismo, volontariato, Onlus e formazioni sociali) e responsabilita' sociale delle imprese e delle organizzazioni	102.215.873,77	2.062.169,71	2,02	414.353.665,57	731.562,09	0,18
Trasferimenti assistenziali a enti previdenziali, finanziamento nazionale spesa sociale, programmazione, monitoraggio e valutazione politiche sociali e di inclusione attiva	32.696.461.477,70	2.594.849,55	0,01	35.154.752.627,83	440.878,70	0,00
Politiche previdenziali	81.475.784.813,21	337.488.240,95	0,41	73.154.481.959,44	16.027.719,62	0,02
Previdenza obbligatoria e complementare, assicurazioni sociali	81.475.784.813,21	337.488.240,95	0,41	73.154.481.959,44	16.027.719,62	0,02
Politiche per il lavoro	10.594.869.573,57	65.410.554,39	0,62	7.995.543.203,29	4.541.111,46	0,06
Politiche passive del lavoro e incentivi all'occupazione	9.787.730.844,27	65.082.036,49	0,66	6.488.882.491,03	4.394.202,54	0,07
Coordinamento e integrazione delle politiche del lavoro e delle politiche sociali, innovazione e coordinamento amministrativo	24.594.728,36	0,00	0,00	27.456.909,66	22.806,40	0,08
Politiche di regolamentazione in materia di rapporti di lavoro	48.482.970,31	80.893,42	0,17	55.969.321,55	0,00	0,00
Contrasto al lavoro nero e irregolare, prevenzione e osservanza delle norme di legislazione sociale e del lavoro	346.909.114,00	0,00	0,00	340.704.155,67	0,00	0,00
Politiche attive del lavoro, rete dei servizi per il lavoro e la formazione	366.674.586,04	0,00	0,00	1.048.564.442,40	0,00	0,00
Sistemi informativi per il monitoraggio e lo sviluppo delle politiche sociali e del lavoro e servizi di comunicazione istituzionale	20.477.330,59	247.624,48	1,21	33.965.882,98	124.102,52	0,37
Immigrazione, accoglienza e garanzia dei diritti	10.434.666,21	1.127.879,35	10,81	12.166.944,64	0,00	0,00
Flussi migratori per motivi di lavoro e politiche di integrazione sociale delle persone immigrate	10.434.666,21	1.127.879,35	10,81	12.166.944,64	0,00	0,00
Servizi istituzionali e generali delle amministrazioni pubbliche	37.078.185,16	866,20	0,00	32.958.129,43	2.387,60	0,01
Indirizzo politico	7.084.385,77	866,20	0,01	7.171.510,12	624,22	0,01
Servizi e affari generali per le amministrazioni di competenza	29.993.799,39	0,00	0,00	25.786.619,31	1.763,38	0,01
TOTALE AMMINISTRAZIONE 04.....	124.916.844.589,62	408.684.560,15	0,33	116.764.256.530,20	21.743.659,47	0,02

DIMOSTRAZIONE DI CONCORDANZA
TRA GLI ACCERTAMENTI DI COMPETENZA DEL BILANCIO ED IL CONTO DEL PATRIMONIO
RIPARTIZIONE PER AMMINISTRAZIONE - MISSIONI - PROGRAMMI
Confronto esercizi finanziari 2018/2019

SPESE

AMMINISTRAZIONE: 05 - MINISTERO DELLA GIUSTIZIA

Missione Programma	Esercizio 2018			Esercizio 2019		
	ACCERTAMENTO TOTALE SECONDO IL BILANCIO	AUMENTI DI ATTIVITA' + DIMINUIZIONI DI PASSIVITA'	%	ACCERTAMENTO TOTALE SECONDO IL BILANCIO	AUMENTI DI ATTIVITA' + DIMINUIZIONI DI PASSIVITA'	%
Giustizia	8.375.413.456,46	64.782.757,69	0,77	8.243.934.639,25	42.327.619,44	0,51
Amministrazione penitenziaria	2.922.379.865,52	12.445.684,19	0,43	2.938.797.954,27	17.619.343,12	0,60
Giustizia civile e penale	3.987.727.867,30	23.469.185,17	0,59	3.960.136.734,85	23.653.307,67	0,60
Giustizia minorile e di comunita'	243.563.360,48	1.754.320,03	0,72	250.195.357,74	1.003.494,72	0,40
Servizi di gestione amministrativa per l'attivita' giudiziaria	1.221.742.363,16	27.113.568,30	2,22	1.094.804.592,39	51.473,93	0,00
Servizi istituzionali e generali delle amministrazioni pubbliche	169.729.457,61	89.797,71	0,05	146.695.887,61	34.924,33	0,02
Indirizzo politico	26.946.990,72	30.864,36	0,11	27.497.138,90	6.304,52	0,02
Servizi e affari generali per le amministrazioni di competenza	142.782.466,89	58.933,35	0,04	119.198.748,71	28.619,81	0,02
TOTALE AMMINISTRAZIONE 05.....	8.545.142.914,07	64.872.555,40	0,76	8.390.630.526,86	42.362.543,77	0,50

DIMOSTRAZIONE DI CONCORDANZA
TRA GLI ACCERTAMENTI DI COMPETENZA DEL BILANCIO ED IL CONTO DEL PATRIMONIO
RIPARTIZIONE PER AMMINISTRAZIONE - MISSIONI - PROGRAMMI
Confronto esercizi finanziari 2018/2019

SPESE

AMMINISTRAZIONE: 06 - MINISTERO DEGLI AFFARI ESTERI E DELLA COOPERAZIONE INTERNAZIONALE

Missione Programma	Esercizio 2018			Esercizio 2019		
	ACCERTAMENTO TOTALE SECONDO IL BILANCIO	AUMENTI DI ATTIVITA' + DIMINUZIONI DI PASSIVITA'	%	ACCERTAMENTO TOTALE SECONDO IL BILANCIO	AUMENTI DI ATTIVITA' + DIMINUZIONI DI PASSIVITA'	%
L'Italia in Europa e nel mondo	2.792.920.748,72	13.599.203,13	0,49	2.727.355.697,48	11.122.048,63	0,41
Protocollo internazionale	6.889.958,29	0,00	0,00	8.190.398,94	0,00	0,00
Cooperazione allo sviluppo	1.225.108.675,30	8.945.564,77	0,73	1.171.472.056,31	6.380.134,02	0,54
Cooperazione economica e relazioni internazionali	35.929.453,52	0,00	0,00	20.393.915,06	19.578,41	0,10
Promozione della pace e sicurezza internazionale	529.403.505,50	0,00	0,00	500.009.515,53	112.064,48	0,02
Integrazione europea	27.468.990,09	1.897.372,32	6,91	27.740.271,66	1.641.009,34	5,92
Italiani nel mondo e politiche migratorie	62.180.553,13	57.165,19	0,09	81.332.485,62	0,00	0,00
Promozione del sistema Paese	177.037.985,25	1.440.245,84	0,81	198.247.188,27	1.379.673,23	0,70
Presenza dello Stato all'estero tramite le strutture diplomatico-consolari	132.254.818,89	1.063.890,38	0,80	126.956.072,18	1.575.791,93	1,24
Rappresentanza all'estero e servizi ai cittadini e alle imprese	564.460.081,30	0,00	0,00	563.141.630,75	13.797,22	0,00
Coordinamento dell'Amministrazione in ambito internazionale	19.783.348,90	187.684,17	0,95	18.166.873,49	0,00	0,00
Comunicazione in ambito internazionale	4.350.030,71	0,00	0,00	4.549.710,40	0,00	0,00
Sicurezza delle strutture in Italia e all'estero e controlli ispettivi.	8.053.347,84	7.280,46	0,09	7.155.579,27	0,00	0,00
Servizi istituzionali e generali delle amministrazioni pubbliche	86.395.813,51	98.739,02	0,11	90.411.044,14	484.300,75	0,54
Indirizzo politico	10.284.638,09	11.101,03	0,11	9.722.228,79	7.204,21	0,07
Servizi e affari generali per le amministrazioni di competenza	76.111.175,42	87.637,99	0,12	80.688.815,35	477.096,54	0,59
TOTALE AMMINISTRAZIONE 06.....	2.879.316.562,23	13.697.942,15	0,48	2.817.766.741,62	11.606.349,38	0,41

DIMOSTRAZIONE DI CONCORDANZA
TRA GLI ACCERTAMENTI DI COMPETENZA DEL BILANCIO ED IL CONTO DEL PATRIMONIO
RIPARTIZIONE PER AMMINISTRAZIONE - MISSIONI - PROGRAMMI
Confronto esercizi finanziari 2018/2019

SPESE

AMMINISTRAZIONE: 07 - MINISTERO DELL'ISTRUZIONE, DELL'UNIVERSITA' E DELLA RICERCA

Missione Programma	Esercizio 2018			Esercizio 2019		
	ACCERTAMENTO TOTALE SECONDO IL BILANCIO	AUMENTI DI ATTIVITA' + DIMINUIZIONI DI PASSIVITA'	%	ACCERTAMENTO TOTALE SECONDO IL BILANCIO	AUMENTI DI ATTIVITA' + DIMINUIZIONI DI PASSIVITA'	%
Ricerca e innovazione	2.446.484.311,74	80.921.297,22	3,31	2.843.204.272,28	73.537.696,41	2,59
Ricerca scientifica e tecnologica di base e applicata	2.446.484.311,74	80.921.297,22	3,31	2.843.204.272,28	73.537.696,41	2,59
Istruzione scolastica	49.222.491.954,41	21.486.111,22	0,04	49.356.437.206,54	31.042.413,32	0,06
Programmazione e coordinamento dell'istruzione scolastica	1.272.856.719,53	1.827.519,92	0,14	1.355.159.826,54	8.491.009,67	0,63
Iniziative per lo sviluppo del sistema istruzione scolastica e per il diritto allo studio	299.489.339,19	674.118,59	0,23	200.574.823,72	777.128,00	0,39
Istituzioni scolastiche non statali	518.956.879,86	1.777.762,75	0,34	527.366.008,52	6.897.328,08	1,31
Istruzione post-secondaria, degli adulti e livelli essenziali per l'istruzione e formazione professionale	23.450.313,31	34.000,00	0,14	32.652.445,97	0,00	0,00
Realizzazione degli indirizzi e delle politiche in ambito territoriale in materia di istruzione	405.149.944,11	67.916,22	0,02	397.170.267,60	426.855,37	0,11
Istruzione del primo ciclo	30.212.740.305,23	3.323.580,36	0,01	30.018.927.722,19	5.173.594,85	0,02
Istruzione del secondo ciclo	16.064.745.081,98	13.030.599,40	0,08	16.419.890.713,69	3.045.314,93	0,02
Reclutamento e aggiornamento dei dirigenti scolastici e del personale scolastico per l'istruzione	425.103.371,20	750.613,98	0,18	404.695.398,31	6.231.182,42	1,54
Istruzione universitaria e formazione post-universitaria	8.248.063.965,26	21.031.707,53	0,25	8.415.095.094,94	22.674.990,57	0,27
Diritto allo studio e sviluppo della formazione superiore	298.932.386,56	2.585.757,94	0,86	338.534.903,61	4.229.884,08	1,25
Istituzioni dell'Alta Formazione Artistica, Musicale e Coreutica	486.057.786,28	65.139,01	0,01	489.846.055,68	71.012,30	0,01
Sistema universitario e formazione post-universitaria	7.463.073.792,42	18.380.810,58	0,25	7.586.714.135,65	18.374.094,19	0,24
Servizi istituzionali e generali delle amministrazioni pubbliche	105.250.918,29	33.777,39	0,03	111.533.425,75	33.546,84	0,03
Indirizzo politico	11.920.973,26	4.714,45	0,04	11.692.635,86	0,00	0,00
Servizi e affari generali per le amministrazioni di competenza	93.329.945,03	29.062,94	0,03	99.840.789,89	33.546,84	0,03
TOTALE AMMINISTRAZIONE 07.....	60.022.291.149,70	123.472.893,36	0,21	60.726.269.999,51	127.288.647,14	0,21

DIMOSTRAZIONE DI CONCORDANZA
TRA GLI ACCERTAMENTI DI COMPETENZA DEL BILANCIO ED IL CONTO DEL PATRIMONIO
RIPARTIZIONE PER AMMINISTRAZIONE - MISSIONI - PROGRAMMI
Confronto esercizi finanziari 2018/2019

SPESE

AMMINISTRAZIONE: 08 - MINISTERO DELL'INTERNO

Missione Programma	Esercizio 2018			Esercizio 2019		
	ACCERTAMENTO TOTALE SECONDO IL BILANCIO	AUMENTI DI ATTIVITA' + DIMINUZIONI DI PASSIVITA'	%	ACCERTAMENTO TOTALE SECONDO IL BILANCIO	AUMENTI DI ATTIVITA' + DIMINUZIONI DI PASSIVITA'	%
Amministrazione generale e supporto alla rappresentanza generale di Governo e dello Stato sul territorio	607.158.443,82	363.622,71	0,06	658.424.619,82	509.429,56	0,08
Attuazione da parte delle Prefetture - Uffici Territoriali del Governo delle missioni del Ministero dell'Interno sul territorio	607.158.443,82	363.622,71	0,06	658.424.619,82	509.429,56	0,08
Relazioni finanziarie con le autonomie territoriali	12.818.042.090,95	153.098.410,95	1,19	13.494.922.859,48	152.767.479,98	1,13
Gestione dell'albo dei segretari comunali e provinciali	26.338.267,57	62.914,67	0,24	25.010.861,18	189.137,44	0,76
Interventi e cooperazione istituzionale nei confronti delle autonomie locali	210.796.401,84	6.111.775,49	2,90	169.972.784,30	2.585.554,95	1,52
Elaborazione, quantificazione e assegnazione delle risorse finanziarie da attribuire agli enti locali	12.580.907.421,54	146.923.720,79	1,17	13.299.939.214,00	149.992.787,59	1,13
Ordine pubblico e sicurezza	8.155.447.513,18	69.679.960,23	0,85	8.275.161.033,18	64.522.978,63	0,78
Contrasto al crimine, tutela dell'ordine e della sicurezza pubblica	7.265.846.468,25	40.581.439,02	0,56	7.315.769.575,90	51.494.650,18	0,70
Servizio permanente dell'Arma dei Carabinieri per la tutela dell'ordine e la sicurezza pubblica	306.382.190,85	214.372,64	0,07	316.053.863,81	2.158,78	0,00
Pianificazione e coordinamento Forze di polizia	583.218.854,08	28.884.148,57	4,95	643.337.593,47	13.026.169,67	2,02
Soccorso civile	2.493.324.035,02	26.005.305,86	1,04	2.481.820.149,32	38.579.212,02	1,55
Gestione del sistema nazionale di difesa civile	11.582.719,20	591.177,29	5,10	7.707.577,79	820.469,05	10,64
Prevenzione dal rischio e soccorso pubblico	2.481.741.315,82	25.414.128,57	1,02	2.474.112.571,53	37.758.742,97	1,53
Immigrazione, accoglienza e garanzia dei diritti	3.205.706.211,21	1.514.406,20	0,05	2.162.839.737,87	1.321.363,64	0,06
Flussi migratori, interventi per lo sviluppo della coesione sociale, garanzia dei diritti, rapporti con le confessioni religiose	3.205.706.211,21	1.514.406,20	0,05	2.162.839.737,87	1.321.363,64	0,06
Servizi istituzionali e generali delle amministrazioni pubbliche	201.797.326,69	398.089,75	0,20	292.713.437,61	833.182,93	0,28
Indirizzo politico	27.330.421,17	19.062,52	0,07	28.381.407,64	143.532,96	0,51
Servizi e affari generali per le amministrazioni di competenza	174.466.905,52	379.027,23	0,22	264.332.029,97	689.649,97	0,26
TOTALE AMMINISTRAZIONE 08.....	27.481.475.620,87	251.059.795,70	0,91	27.365.881.837,28	258.533.646,76	0,94

DIMOSTRAZIONE DI CONCORDANZA
TRA GLI ACCERTAMENTI DI COMPETENZA DEL BILANCIO ED IL CONTO DEL PATRIMONIO
RIPARTIZIONE PER AMMINISTRAZIONE - MISSIONI - PROGRAMMI
Confronto esercizi finanziari 2018/2019

SPESE

AMMINISTRAZIONE: 09 - MINISTERO DELL'AMBIENTE E DELLA TUTELA DEL TERRITORIO E DEL MARE

Missione Programma	Esercizio 2018			Esercizio 2019		
	ACCERTAMENTO TOTALE SECONDO IL BILANCIO	AUMENTI DI ATTIVITA' + DIMINUZIONI DI PASSIVITA'	%	ACCERTAMENTO TOTALE SECONDO IL BILANCIO	AUMENTI DI ATTIVITA' + DIMINUZIONI DI PASSIVITA'	%
Ricerca e innovazione	90.584.681,78	0,00	0,00	91.183.417,70	0,00	0,00
Ricerca in materia ambientale	90.584.681,78	0,00	0,00	91.183.417,70	0,00	0,00
Sviluppo sostenibile e tutela del territorio e dell'ambiente	1.030.183.374,33	47.832.261,26	4,64	823.545.114,74	48.257.894,59	5,86
Valutazioni e autorizzazioni ambientali	15.815.764,36	929.240,98	5,88	15.096.673,44	1.489.409,73	9,87
Sviluppo sostenibile, rapporti e attività internazionali e danno ambientale	162.943.273,11	5.477.701,92	3,36	38.046.936,50	4.299.110,34	11,30
Vigilanza, prevenzione e repressione in ambito ambientale	20.468.985,74	14.365,89	0,07	20.804.602,47	24.114,66	0,12
Coordinamento generale, informazione e comunicazione	15.868.087,29	1.117.653,57	7,04	3.327.495,61	148.841,12	4,47
Gestione delle risorse idriche, tutela del territorio e bonifiche	420.455.204,53	25.101.978,32	5,97	504.026.546,37	20.387.257,20	4,04
Tutela e conservazione della fauna e della flora, salvaguardia della biodiversita' e dell'ecosistema marino	158.555.482,72	2.119.939,61	1,34	138.483.183,61	4.657.324,05	3,36
Prevenzione e gestione dei rifiuti, prevenzione degli inquinamenti	112.497.257,02	6.668.165,91	5,93	74.349.228,69	10.643.349,97	14,32
Programmi e interventi per il governo dei cambiamenti climatici, gestione ambientale ed energie rinnovabili	123.579.319,56	6.403.215,06	5,18	29.410.448,05	6.608.487,52	22,47
Servizi istituzionali e generali delle amministrazioni pubbliche	22.772.655,61	112.723,08	0,49	27.168.293,61	63.852,18	0,24
Indirizzo politico	7.427.328,20	1.228,68	0,02	9.341.376,43	2.319,22	0,02
Servizi e affari generali per le amministrazioni di competenza	15.345.327,41	111.494,40	0,73	17.826.917,18	61.532,96	0,35
TOTALE AMMINISTRAZIONE 09.....	1.143.540.711,72	47.944.984,34	4,19	941.896.826,05	48.321.746,77	5,13

DIMOSTRAZIONE DI CONCORDANZA
TRA GLI ACCERTAMENTI DI COMPETENZA DEL BILANCIO ED IL CONTO DEL PATRIMONIO
RIPARTIZIONE PER AMMINISTRAZIONE - MISSIONI - PROGRAMMI
Confronto esercizi finanziari 2018/2019

SPESE

AMMINISTRAZIONE: 10 - MINISTERO DELLE INFRASTRUTTURE E DEI TRASPORTI

Missione Programma	Esercizio 2018			Esercizio 2019		
	ACCERTAMENTO TOTALE SECONDO IL BILANCIO	AUMENTI DI ATTIVITA' + DIMINUZIONI DI PASSIVITA'	%	ACCERTAMENTO TOTALE SECONDO IL BILANCIO	AUMENTI DI ATTIVITA' + DIMINUZIONI DI PASSIVITA'	%
Ordine pubblico e sicurezza	821.846.374,80	13.033.060,98	1,59	807.699.692,51	18.391.473,33	2,28
Sicurezza e controllo nei mari, nei porti e sulle coste	821.846.374,80	13.033.060,98	1,59	807.699.692,51	18.391.473,33	2,28
Diritto alla mobilita' e sviluppo dei sistemi di trasporto	7.466.523.071,64	157.589.947,04	2,11	7.938.054.259,37	97.859.114,96	1,23
Sviluppo e sicurezza della mobilita' stradale	301.001.687,04	18.179.639,07	6,04	281.662.282,33	20.407.901,59	7,25
Autotrasporto ed intermodalita'	388.746.761,53	14.376.980,13	3,70	334.699.313,68	529.533,06	0,16
Sviluppo e sicurezza del trasporto aereo	159.609.322,10	0,00	0,00	83.640.814,27	0,00	0,00
Sistemi ferroviari, sviluppo e sicurezza del trasporto ferroviario	172.066.717,91	0,00	0,00	171.401.977,35	2.435,92	0,00
Sviluppo e sicurezza della mobilita' locale	5.838.830.427,19	110.873.357,31	1,90	6.316.940.336,06	51.474.722,67	0,81
Sviluppo e sicurezza della navigazione e del trasporto marittimo e per vie d'acqua interne	606.268.155,87	14.159.970,53	2,34	749.709.535,68	25.444.521,72	3,39
Infrastrutture pubbliche e logistica	5.991.638.659,37	347.733.611,36	5,80	3.181.436.212,96	187.941.706,45	5,91
Sistemi idrici, idraulici ed elettrici	163.174.776,57	3.746.146,75	2,30	117.247.549,74	2.171.769,86	1,85
Sicurezza, vigilanza e regolamentazione in materia di opere pubbliche e delle costruzioni	5.371.311,72	191.200,00	3,56	5.884.345,44	7.788,48	0,13
Opere strategiche, edilizia statale ed interventi speciali e per pubbliche calamita'	1.996.230.435,87	188.198.956,61	9,43	1.843.971.383,32	107.709.914,70	5,84
Sistemi stradali, autostradali ed intermodali	3.826.862.135,21	155.597.308,00	4,07	1.214.332.934,46	78.052.233,41	6,43
Casa e assetto urbanistico	305.947.886,43	50.121.550,91	16,38	238.489.272,99	19.837.430,81	8,32
Politiche abitative, urbane e territoriali	305.947.886,43	50.121.550,91	16,38	238.489.272,99	19.837.430,81	8,32
Servizi istituzionali e generali delle amministrazioni pubbliche	74.226.986,90	76.848,65	0,10	69.991.406,21	218.104,54	0,31
Indirizzo politico	11.390.563,11	33.184,00	0,29	13.245.322,88	26.090,68	0,20
Servizi e affari generali per le amministrazioni di competenza	62.836.423,79	43.664,65	0,07	56.746.083,33	192.013,86	0,34
TOTALE AMMINISTRAZIONE 10.....	14.660.182.979,14	568.555.018,94	3,88	12.235.670.844,04	324.247.830,09	2,65

DIMOSTRAZIONE DI CONCORDANZA
TRA GLI ACCERTAMENTI DI COMPETENZA DEL BILANCIO ED IL CONTO DEL PATRIMONIO
RIPARTIZIONE PER AMMINISTRAZIONE - MISSIONI - PROGRAMMI
Confronto esercizi finanziari 2018/2019

SPESE

AMMINISTRAZIONE: 12 - MINISTERO DELLA DIFESA

Missione Programma	Esercizio 2018			Esercizio 2019		
	ACCERTAMENTO TOTALE SECONDO IL BILANCIO	AUMENTI DI ATTIVITA' + DIMINUIZIONI DI PASSIVITA'	%	ACCERTAMENTO TOTALE SECONDO IL BILANCIO	AUMENTI DI ATTIVITA' + DIMINUIZIONI DI PASSIVITA'	%
Difesa e sicurezza del territorio	22.293.233.933,27	1.006.452.791,17	4,51	21.640.954.177,90	931.181.815,93	4,30
Approntamento e impiego Carabinieri per la difesa e la sicurezza	6.974.928.243,00	155.686.120,19	2,23	6.970.204.280,93	129.553.490,00	1,86
Approntamento e impiego delle forze terrestri	5.857.075.272,69	101.968.815,05	1,74	5.913.715.696,64	104.967.227,18	1,77
Approntamento e impiego delle forze marittime	2.349.658.475,62	12.666.476,15	0,54	2.280.979.807,11	31.007.936,68	1,36
Approntamento e impiego delle forze aeree	3.047.999.339,20	20.761.494,15	0,68	2.968.006.266,02	38.557.386,54	1,30
Pianificazione generale delle Forze Armate e approvvigionamenti militari	4.063.572.602,76	715.369.885,63	17,60	3.508.048.127,20	627.095.775,53	17,88
Sviluppo sostenibile e tutela del territorio e dell'ambiente	545.389.390,22	1.917.954,54	0,35	502.373.495,48	2.557.522,74	0,51
Approntamento e impiego Carabinieri per la tutela forestale, ambientale e agroalimentare	545.389.390,22	1.917.954,54	0,35	502.373.495,48	2.557.522,74	0,51
Servizi istituzionali e generali delle amministrazioni pubbliche	961.404.773,48	226.308,47	0,02	923.980.354,18	353.557,83	0,04
Indirizzo politico	24.406.165,91	14.852,28	0,06	25.544.902,35	32.223,32	0,13
Servizi e affari generali per le amministrazioni di competenza	479.573.090,83	187.718,69	0,04	477.927.357,47	291.196,49	0,06
Interventi non direttamente connessi con l'operativita' dello Strumento Militare	457.425.516,74	23.737,50	0,01	420.508.094,36	30.138,02	0,01
TOTALE AMMINISTRAZIONE 12.....	23.800.028.096,97	1.008.597.054,18	4,24	23.067.308.027,56	934.092.896,50	4,05

DIMOSTRAZIONE DI CONCORDANZA
TRA GLI ACCERTAMENTI DI COMPETENZA DEL BILANCIO ED IL CONTO DEL PATRIMONIO
RIPARTIZIONE PER AMMINISTRAZIONE - MISSIONI - PROGRAMMI
Confronto esercizi finanziari 2018/2019

SPESE

AMMINISTRAZIONE: 13 - MINISTERO DELLE POLITICHE AGRICOLE ALIMENTARI E FORESTALI

Missione Programma	Esercizio 2018			Esercizio 2019		
	ACCERTAMENTO TOTALE SECONDO IL BILANCIO	AUMENTI DI ATTIVITA' + DIMINUZIONI DI PASSIVITA'	%	ACCERTAMENTO TOTALE SECONDO IL BILANCIO	AUMENTI DI ATTIVITA' + DIMINUZIONI DI PASSIVITA'	%
Agricoltura, politiche agroalimentari e pesca	882.563.341,58	82.319.769,65	9,33	872.915.107,45	53.583.310,25	6,14
Politiche europee ed internazionali e dello sviluppo rurale	365.238.529,75	57.253.609,64	15,68	429.928.255,55	46.630.637,13	10,85
Vigilanza, prevenzione e repressione frodi nel settore agricolo, agroalimentare, agroindustriale e forestale	49.548.664,05	102.012,55	0,21	49.888.187,81	126.457,51	0,25
Politiche competitive, della qualita' agroalimentare, della pesca, dell'ippica e mezzi tecnici di produzione	467.776.147,78	24.964.147,46	5,34	393.098.664,09	6.826.215,61	1,74
Sviluppo sostenibile e tutela del territorio e dell'ambiente	0,00	0,00	0,00	7.590.831,16	0,00	0,00
Tutela e valorizzazione turistica dei territori rurali, montani e forestali	0,00	0,00	0,00	7.590.831,16	0,00	0,00
Turismo	0,00	0,00	0,00	42.616.145,32	0,00	0,00
Sviluppo e competitivita' del turismo	0,00	0,00	0,00	42.616.145,32	0,00	0,00
Servizi istituzionali e generali delle amministrazioni pubbliche	24.387.110,06	25.370,07	0,10	23.131.927,34	6.086,73	0,03
Indirizzo politico	6.334.784,67	17.035,10	0,27	5.601.723,19	0,00	0,00
Servizi e affari generali per le amministrazioni di competenza	18.052.325,39	8.334,97	0,05	17.530.204,15	6.086,73	0,03
TOTALE AMMINISTRAZIONE 13.....	906.950.451,64	82.345.139,72	9,08	946.254.011,27	53.589.396,98	5,66

DIMOSTRAZIONE DI CONCORDANZA
TRA GLI ACCERTAMENTI DI COMPETENZA DEL BILANCIO ED IL CONTO DEL PATRIMONIO
RIPARTIZIONE PER AMMINISTRAZIONE - MISSIONI - PROGRAMMI
Confronto esercizi finanziari 2018/2019

SPESE

AMMINISTRAZIONE: 14 - MINISTERO PER I BENI E LE ATTIVITA' CULTURALI E DEL TURISMO

Missione Programma	Esercizio 2018			Esercizio 2019		
	ACCERTAMENTO TOTALE SECONDO IL BILANCIO	AUMENTI DI ATTIVITA' + DIMINUZIONI DI PASSIVITA'	%	ACCERTAMENTO TOTALE SECONDO IL BILANCIO	AUMENTI DI ATTIVITA' + DIMINUZIONI DI PASSIVITA'	%
Ricerca e innovazione	23.008.441,95	464.761,94	2,02	26.456.834,33	31.236,64	0,12
Ricerca educazione e formazione in materia di beni e attivita' culturali	23.008.441,95	464.761,94	2,02	26.456.834,33	31.236,64	0,12
Tutela e valorizzazione dei beni e attivita' culturali e paesaggistici	2.526.042.160,02	54.963.421,10	2,18	2.619.104.758,83	54.213.561,82	2,07
Sostegno, valorizzazione e tutela del settore dello spettacolo dal vivo	402.775.290,84	277.946,43	0,07	372.851.686,92	1.209.036,34	0,32
Vigilanza, prevenzione e repressione in materia di patrimonio culturale	7.212.955,24	45.909,06	0,64	7.970.191,13	54.671,03	0,69
Tutela dei beni archeologici	143.175.284,13	246.433,45	0,17	130.869.905,57	749.562,29	0,57
Tutela e valorizzazione dei beni archivistici	137.545.079,42	247.273,57	0,18	125.900.932,76	461.124,32	0,37
Tutela e valorizzazione dei beni librari, promozione e sostegno del libro e dell'editoria	153.866.081,07	3.827.713,84	2,49	145.946.914,98	3.253.937,09	2,23
Tutela delle belle arti e tutela e valorizzazione del paesaggio	117.040.678,37	594.473,47	0,51	120.687.738,82	2.459.250,57	2,04
Valorizzazione del patrimonio culturale e coordinamento del sistema museale	350.686.966,75	468.314,65	0,13	347.146.683,99	838.302,36	0,24
Coordinamento ed indirizzo per la salvaguardia del patrimonio culturale	126.269.415,29	615.024,61	0,49	28.884.403,51	1.161.114,34	4,02
Tutela del patrimonio culturale	801.875.861,78	48.598.895,02	6,06	1.073.051.055,96	43.891.084,71	4,09
Tutela e promozione dell'arte e dell'architettura contemporanea e delle periferie urbane	18.010.643,85	31.900,26	0,18	24.958.346,31	45.000,00	0,18
Sostegno, valorizzazione e tutela del settore cinema e audiovisivo	267.583.903,28	9.536,74	0,00	240.836.898,88	90.478,77	0,04
Turismo	47.930.493,56	2.084.835,94	4,35	0,00	0,00	0,00
Sviluppo e competitivita' del turismo	47.930.493,56	2.084.835,94	4,35	0,00	0,00	0,00
Servizi istituzionali e generali delle amministrazioni pubbliche	55.460.193,31	2.199.627,59	3,97	39.681.874,82	1.215.123,77	3,06
Indirizzo politico	7.420.984,34	16.006,40	0,22	7.506.373,24	335.429,78	4,47
Servizi e affari generali per le amministrazioni di competenza	48.039.208,97	2.183.621,19	4,55	32.175.501,58	879.693,99	2,73
TOTALE AMMINISTRAZIONE 14.....	2.652.441.288,84	59.712.646,57	2,25	2.685.243.467,98	55.459.922,23	2,07

DIMOSTRAZIONE DI CONCORDANZA
TRA GLI ACCERTAMENTI DI COMPETENZA DEL BILANCIO ED IL CONTO DEL PATRIMONIO
RIPARTIZIONE PER AMMINISTRAZIONE - MISSIONI - PROGRAMMI
Confronto esercizi finanziari 2018/2019

SPESE

AMMINISTRAZIONE: 15 - MINISTERO DELLA SALUTE

Missione Programma	Esercizio 2018			Esercizio 2019		
	ACCERTAMENTO TOTALE SECONDO IL BILANCIO	AUMENTI DI ATTIVITA' + DIMINUIZIONI DI PASSIVITA'	%	ACCERTAMENTO TOTALE SECONDO IL BILANCIO	AUMENTI DI ATTIVITA' + DIMINUIZIONI DI PASSIVITA'	%
Ricerca e innovazione	321.824.197,51	35.530.894,95	11,04	406.275.540,96	52.543.238,50	12,93
Ricerca per il settore della sanita' pubblica	310.305.984,64	35.161.583,77	11,33	394.001.254,51	51.341.616,45	13,03
Ricerca per il settore zooprofilattico	11.518.212,87	369.311,18	3,21	12.274.286,45	1.201.622,05	9,79
Tutela della salute	2.375.332.068,85	19.135.390,15	0,81	1.392.758.140,25	9.133.092,48	0,66
Prevenzione e promozione della salute umana ed assistenza sanitaria al personale navigante e aeronavigante	137.472.186,51	3.202.106,79	2,33	73.216.206,74	2.758.043,81	3,77
Sanita' pubblica veterinaria	32.790.438,45	233.539,74	0,71	30.853.753,97	379.150,67	1,23
Programmazione del Servizio Sanitario Nazionale per l'erogazione dei Livelli Essenziali di Assistenza	1.539.188.786,16	12.868.391,15	0,84	555.978.279,27	2.927.070,36	0,53
Regolamentazione e vigilanza in materia di prodotti farmaceutici ed altri prodotti sanitari ad uso umano	15.665.449,90	1.227.339,55	7,83	8.488.581,66	147.911,43	1,74
Vigilanza, prevenzione e repressione nel settore sanitario	11.147.906,67	4.982,53	0,04	11.076.696,06	3.569,06	0,03
Comunicazione e promozione per la tutela della salute umana e della sanita' pubblica veterinaria e attivita' e coordinamento in ambito internazionale	25.057.272,89	870.680,51	3,47	22.345.483,54	781.231,19	3,50
Vigilanza sugli enti e sicurezza delle cure	568.774.601,06	1.474,00	0,00	498.131.199,39	0,00	0,00
Sicurezza degli alimenti e nutrizione	9.931.665,68	79.075,30	0,80	6.291.751,53	350.088,68	5,56
Attivita' consultiva per la tutela della salute	3.056.665,48	0,00	0,00	2.831.395,93	0,00	0,00
Sistemi informativi per la tutela della salute e il governo del Servizio Sanitario Nazionale	23.262.971,11	633.515,13	2,72	173.132.001,28	1.710.803,27	0,99
Regolamentazione e vigilanza delle professioni sanitarie	6.225.148,76	0,00	0,00	5.752.342,16	0,00	0,00
Coordinamento generale in materia di tutela della salute, innovazione e politiche internazionali	2.758.976,18	14.285,45	0,52	4.660.448,72	75.224,01	1,61
Servizi istituzionali e generali delle amministrazioni pubbliche	81.581.498,05	0,00	0,00	80.493.799,64	17.695,69	0,02
Indirizzo politico	10.140.211,89	0,00	0,00	14.723.977,66	3.647,80	0,02
Servizi e affari generali per le amministrazioni di competenza	71.441.286,16	0,00	0,00	65.769.821,98	14.047,89	0,02

DIMOSTRAZIONE DI CONCORDANZA
TRA GLI ACCERTAMENTI DI COMPETENZA DEL BILANCIO ED IL CONTO DEL PATRIMONIO
RIPARTIZIONE PER AMMINISTRAZIONE - MISSIONI - PROGRAMMI
Confronto esercizi finanziari 2018/2019

SPESE

AMMINISTRAZIONE: 15 - MINISTERO DELLA SALUTE

Missione Programma	Esercizio 2018			Esercizio 2019		
	ACCERTAMENTO TOTALE SECONDO IL BILANCIO	AUMENTI DI ATTIVITA' + DIMINUZIONI DI PASSIVITA'	%	ACCERTAMENTO TOTALE SECONDO IL BILANCIO	AUMENTI DI ATTIVITA' + DIMINUZIONI DI PASSIVITA'	%
TOTALE AMMINISTRAZIONE 15.....	2.778.737.764,41	54.666.285,10	1,97	1.879.527.480,85	61.694.026,67	3,28

DIMOSTRAZIONE DI CONCORDANZA
TRA GLI ACCERTAMENTI DI COMPETENZA DEL BILANCIO ED IL CONTO DEL PATRIMONIO
RIPARTIZIONE PER AMMINISTRAZIONE - TITOLO - NATURA - ATTIVITA' - PROVENTI
Confronto esercizi finanziari 2018/2019
ENTRATE

AMMINISTRAZIONE: 02 - MINISTERO DELL'ECONOMIA E DELLE FINANZE

Titolo <i>Natura</i> Attività <i>Proventi</i>	Esercizio 2018			Esercizio 2019		
	ACCERTAMENTO TOTALE SECONDO IL BILANCIO	DIMINUZIONI DI ATTIVITA' + AUMENTI DI PASSIVITA'	%	ACCERTAMENTO TOTALE SECONDO IL BILANCIO	DIMINUZIONI DI ATTIVITA' + AUMENTI DI PASSIVITA'	%
Tributarie	501.300.351.813,26	0,00	0,00	513.989.748.939,57	0,00	0,00
Entrate ricorrenti	498.128.411.082,34	0,00	0,00	510.675.087.933,43	0,00	0,00
Imposta sul reddito delle persone fisiche	195.799.070.353,36	0,00	0,00	201.839.508.057,26	0,00	0,00
<i>Entrate derivanti dall'attivita' ordinaria di gestione</i>	187.430.982.985,53	0,00	0,00	191.613.843.984,70	0,00	0,00
<i>Entrate derivanti dall'attivita' di accertamento e controllo</i>	8.368.087.367,83	0,00	0,00	10.225.664.072,56	0,00	0,00
Imposta sul reddito delle societa'	38.351.659.268,11	0,00	0,00	39.569.256.605,14	0,00	0,00
<i>Entrate derivanti dall'attivita' ordinaria di gestione</i>	32.661.550.972,62	0,00	0,00	33.733.489.378,67	0,00	0,00
<i>Entrate derivanti dall'attivita' di accertamento e controllo</i>	5.690.108.295,49	0,00	0,00	5.835.767.226,47	0,00	0,00
Sostitutive	16.311.410.004,74	0,00	0,00	15.078.926.621,34	0,00	0,00
<i>Entrate derivanti dall'attivita' ordinaria di gestione</i>	16.246.520.171,29	0,00	0,00	14.945.437.845,68	0,00	0,00
<i>Entrate derivanti dall'attivita' di accertamento e controllo</i>	64.889.833,45	0,00	0,00	133.488.775,66	0,00	0,00
Altre imposte dirette	9.839.843.066,38	0,00	0,00	10.366.479.219,38	0,00	0,00
<i>Entrate derivanti dall'attivita' ordinaria di gestione</i>	9.088.495.412,21	0,00	0,00	10.045.975.871,83	0,00	0,00
<i>Entrate derivanti dall'attivita' di accertamento e controllo</i>	751.347.654,17	0,00	0,00	320.503.347,55	0,00	0,00
Imposta sul valore aggiunto	155.452.846.696,48	0,00	0,00	160.666.919.473,62	0,00	0,00
<i>Entrate derivanti dall'attivita' ordinaria di gestione</i>	133.578.100.007,49	0,00	0,00	136.862.473.192,22	0,00	0,00
<i>Entrate derivanti dall'attivita' di accertamento e controllo</i>	21.874.746.688,99	0,00	0,00	23.804.446.281,40	0,00	0,00
Registro, bollo e sostitutiva	12.716.029.750,67	0,00	0,00	12.139.365.060,45	0,00	0,00
<i>Entrate derivanti dall'attivita' ordinaria di gestione</i>	12.350.069.489,61	0,00	0,00	11.741.960.679,86	0,00	0,00
<i>Entrate derivanti dall'attivita' di accertamento e controllo</i>	365.960.261,06	0,00	0,00	397.404.380,59	0,00	0,00
Accisa e imposta erariale sugli oli minerali	26.155.052.446,05	0,00	0,00	26.237.550.196,12	0,00	0,00
<i>Entrate derivanti dall'attivita' ordinaria di gestione</i>	26.093.844.287,41	0,00	0,00	26.085.841.572,06	0,00	0,00
<i>Entrate derivanti dall'attivita' di accertamento e controllo</i>	61.208.158,64	0,00	0,00	151.708.624,06	0,00	0,00
Accisa e imposta erariale su altri prodotti	8.082.012.108,69	0,00	0,00	8.336.455.887,83	0,00	0,00

DIMOSTRAZIONE DI CONCORDANZA
TRA GLI ACCERTAMENTI DI COMPETENZA DEL BILANCIO ED IL CONTO DEL PATRIMONIO
RIPARTIZIONE PER AMMINISTRAZIONE - TITOLO - NATURA - ATTIVITA' - PROVENTI
Confronto esercizi finanziari 2018/2019
ENTRATE

AMMINISTRAZIONE: 02 - MINISTERO DELL'ECONOMIA E DELLE FINANZE

Titolo <i>Natura</i>	Esercizio 2018			Esercizio 2019		
	ACCERTAMENTO TOTALE SECONDO IL BILANCIO	DIMINUZIONI DI ATTIVITA' + AUMENTI DI PASSIVITA'	%	ACCERTAMENTO TOTALE SECONDO IL BILANCIO	DIMINUZIONI DI ATTIVITA' + AUMENTI DI PASSIVITA'	%
Attività <i>Proventi</i>						
<i>Entrate derivanti dall'attività ordinaria di gestione</i>	8.052.469.006,64	0,00	0,00	8.036.986.536,91	0,00	0,00
<i>Entrate derivanti dall'attività di accertamento e controllo</i>	29.543.102,05	0,00	0,00	299.469.350,92	0,00	0,00
Imposte sui generi di Monopolio	10.615.717.783,50	0,00	0,00	10.691.128.252,29	0,00	0,00
<i>Entrate derivanti dall'attività ordinaria di gestione</i>	10.615.717.783,50	0,00	0,00	10.691.128.187,96	0,00	0,00
<i>Entrate derivanti dall'attività di accertamento e controllo</i>	0,00	0,00	0,00	64,33	0,00	0,00
Lotto	7.568.086.135,20	0,00	0,00	7.624.392.511,24	0,00	0,00
<i>Entrate derivanti dall'attività ordinaria di gestione</i>	7.568.086.135,20	0,00	0,00	7.624.392.511,24	0,00	0,00
Imposte gravanti sui giochi	6.147.453.155,90	0,00	0,00	6.933.602.399,56	0,00	0,00
<i>Entrate derivanti dall'attività ordinaria di gestione</i>	6.147.453.155,90	0,00	0,00	6.931.865.033,06	0,00	0,00
<i>Entrate derivanti dall'attività di accertamento e controllo</i>	0,00	0,00	0,00	1.737.366,50	0,00	0,00
Lotterie ed altri giochi	318.316.924,17	0,00	0,00	365.011.058,62	0,00	0,00
<i>Entrate derivanti dall'attività ordinaria di gestione</i>	274.216.002,11	0,00	0,00	316.253.416,62	0,00	0,00
<i>Entrate derivanti dall'attività di accertamento e controllo</i>	44.100.922,06	0,00	0,00	48.757.642,00	0,00	0,00
Altre imposte indirette	10.770.913.389,09	0,00	0,00	10.826.492.590,58	0,00	0,00
<i>Entrate derivanti dall'attività ordinaria di gestione</i>	10.371.978.563,74	0,00	0,00	10.323.159.213,50	0,00	0,00
<i>Entrate derivanti dall'attività di accertamento e controllo</i>	398.934.825,35	0,00	0,00	503.333.377,08	0,00	0,00
Entrate non ricorrenti	3.171.940.730,92	0,00	0,00	3.314.661.006,14	0,00	0,00
Sostitutive	1.646.467.398,57	0,00	0,00	2.179.542.753,94	0,00	0,00
<i>Entrate derivanti dall'attività ordinaria di gestione</i>	1.629.389.926,14	0,00	0,00	2.162.170.229,96	0,00	0,00
<i>Entrate derivanti dall'attività di accertamento e controllo</i>	17.077.472,43	0,00	0,00	17.372.523,98	0,00	0,00
Altre imposte dirette	281.246.264,62	0,00	0,00	49.299.177,50	0,00	0,00
<i>Entrate derivanti dall'attività ordinaria di gestione</i>	16.969.933,64	0,00	0,00	11.613.626,38	0,00	0,00
<i>Entrate derivanti dall'attività di accertamento e controllo</i>	264.276.330,98	0,00	0,00	37.685.551,12	0,00	0,00
Condoni dirette	384.443.446,57	0,00	0,00	263.179.823,95	0,00	0,00

DIMOSTRAZIONE DI CONCORDANZA
TRA GLI ACCERTAMENTI DI COMPETENZA DEL BILANCIO ED IL CONTO DEL PATRIMONIO
RIPARTIZIONE PER AMMINISTRAZIONE - TITOLO - NATURA - ATTIVITA' - PROVENTI
Confronto esercizi finanziari 2018/2019
ENTRATE

AMMINISTRAZIONE: 02 - MINISTERO DELL'ECONOMIA E DELLE FINANZE

Titolo <i>Natura</i>	Esercizio 2018			Esercizio 2019		
	ACCERTAMENTO TOTALE SECONDO IL BILANCIO	DIMINUZIONI DI ATTIVITA' + AUMENTI DI PASSIVITA'	%	ACCERTAMENTO TOTALE SECONDO IL BILANCIO	DIMINUZIONI DI ATTIVITA' + AUMENTI DI PASSIVITA'	%
Attività <i>Proventi</i>						
<i>Entrate derivanti dall'attività ordinaria di gestione</i>	3,00	0,00	0,00	8,00	0,00	0,00
<i>Entrate derivanti dall'attività di accertamento e controllo</i>	384.443.443,57	0,00	0,00	263.179.815,95	0,00	0,00
Altre imposte indirette	841.789.298,09	0,00	0,00	804.777.795,23	0,00	0,00
<i>Entrate derivanti dall'attività ordinaria di gestione</i>	807.953.198,38	0,00	0,00	766.759.021,61	0,00	0,00
<i>Entrate derivanti dall'attività di accertamento e controllo</i>	33.836.099,71	0,00	0,00	38.018.773,62	0,00	0,00
Condoni indirette	17.994.323,07	0,00	0,00	17.861.455,52	0,00	0,00
<i>Entrate derivanti dall'attività ordinaria di gestione</i>	276.536,40	0,00	0,00	294.876,88	0,00	0,00
<i>Entrate derivanti dall'attività di accertamento e controllo</i>	17.717.786,67	0,00	0,00	17.566.578,64	0,00	0,00
Extra-Tributarie	74.559.862.671,09	2.448.578.018,80	3,28	75.906.335.898,17	3.368.161.865,27	4,44
<i>Entrate ricorrenti</i>	72.037.317.068,93	2.448.243.712,43	3,40	74.233.936.652,63	3.361.053.855,27	4,53
Proventi speciali	1.490.363.895,41	0,00	0,00	1.495.013.216,90	0,00	0,00
<i>Diritti e tributi speciali</i>	1.490.363.895,41	0,00	0,00	1.495.013.216,90	0,00	0,00
Entrate derivanti da servizi resi dalle Amministrazioni statali	3.606.510.744,26	1.899.502,01	0,05	3.530.036.396,44	1.547.906,73	0,04
<i>Vendita beni e servizi resi da Amministrazioni statali</i>	734.813.291,91	190.850,33	0,03	842.967.089,33	369.879,29	0,04
<i>Vendita beni e servizi resi da Amministrazioni statali ed altre entrate collegate o da riassegnare ai competenti stati di previsione</i>	289.964.738,83	1.708.651,68	0,59	292.346.924,84	1.178.027,44	0,40
<i>Contributi vari ed altre entrate eventuali e diverse</i>	2.581.732.713,52	0,00	0,00	2.394.722.382,27	0,00	0,00
Redditi da capitale	10.637.157.223,37	2.397.595.248,80	22,54	14.080.831.697,70	3.317.407.600,46	23,56
<i>Retrocessione interessi</i>	997.341.533,89	0,00	0,00	1.249.986.886,24	0,00	0,00
<i>Proventi del demanio</i>	207.801.576,01	0,00	0,00	234.465.647,79	0,00	0,00
<i>Interessi</i>	3.432.450.590,60	0,00	0,00	3.465.439.239,83	0,00	0,00
<i>Avanzi di gestione</i>	3.512.191.835,95	3.354.940,09	0,10	5.720.564.339,47	11.031.944,47	0,19
<i>Dividendi</i>	2.398.137.728,34	2.394.240.308,71	99,84	3.312.297.573,99	3.306.375.655,99	99,82
<i>Altri proventi</i>	162.845,57	0,00	0,00	94.405,95	0,00	0,00

DIMOSTRAZIONE DI CONCORDANZA
TRA GLI ACCERTAMENTI DI COMPETENZA DEL BILANCIO ED IL CONTO DEL PATRIMONIO
RIPARTIZIONE PER AMMINISTRAZIONE - TITOLO - NATURA - ATTIVITA' - PROVENTI
Confronto esercizi finanziari 2018/2019
ENTRATE

AMMINISTRAZIONE: 02 - MINISTERO DELL'ECONOMIA E DELLE FINANZE

Titolo <i>Natura</i>	Esercizio 2018			Esercizio 2019		
	ACCERTAMENTO TOTALE SECONDO IL BILANCIO	DIMINUZIONI DI ATTIVITA' + AUMENTI DI PASSIVITA'	%	ACCERTAMENTO TOTALE SECONDO IL BILANCIO	DIMINUZIONI DI ATTIVITA' + AUMENTI DI PASSIVITA'	%
Attività <i>Proventi</i>						
<i>Altri redditi da capitale collegati o da riassegnare ai competenti stati di previsione</i>	89.071.113,01	0,00	0,00	97.983.604,43	0,00	0,00
Risorse proprie dell'Unione Europea	2.294.704.481,77	0,00	0,00	2.362.186.566,05	0,00	0,00
<i>Dazi</i>	2.294.704.466,77	0,00	0,00	2.362.186.566,05	0,00	0,00
<i>Prelievi agricoli</i>	15,00	0,00	0,00	0,00	0,00	0,00
Entrate derivanti dal controllo e repressione delle irregolarità e degli illeciti	25.932.223.375,47	0,00	0,00	26.435.995.830,98	0,00	0,00
<i>Multe, ammende, sanzioni</i>	21.143.145.100,57	0,00	0,00	21.756.460.148,05	0,00	0,00
<i>Altre entrate correlate ad illeciti</i>	2.299.909,78	0,00	0,00	90.610,48	0,00	0,00
<i>Entrate correlate a multe, ammende, sanzioni e illeciti collegate o da riassegnare ai competenti stati di previsione</i>	4.786.778.365,12	0,00	0,00	4.679.445.072,45	0,00	0,00
Entrate derivanti da movimenti di tesoreria	382.851.106,73	0,00	0,00	238.114.549,78	0,00	0,00
<i>Prelevamenti da conti di tesoreria</i>	382.851.106,73	0,00	0,00	238.114.549,78	0,00	0,00
Restituzione, rimborsi, recuperi e concorsi vari	16.299.585.844,52	48.748.961,62	0,30	14.741.426.202,02	42.098.348,08	0,29
<i>Restituzione di finanziamenti</i>	4.570,88	0,00	0,00	4.447,20	0,00	0,00
<i>Altre entrate</i>	12.951.730.725,87	48.748.961,62	0,38	10.587.317.257,10	42.098.348,08	0,40
<i>Rimborsi, contributi, recuperi e concorsi vari collegati o da riassegnare ai competenti stati di previsione</i>	3.347.850.547,77	0,00	0,00	4.154.104.497,72	0,00	0,00
Entrate derivanti dalla gestione delle attività già svolte dall'Amministrazione autonoma dei Monopoli di Stato	11.393.920.397,40	0,00	0,00	11.350.332.192,76	0,00	0,00
<i>Entrate derivanti dalla gestione di giochi e lotterie</i>	11.300.237.360,05	0,00	0,00	11.249.710.400,45	0,00	0,00
<i>Entrate residuali</i>	93.683.037,35	0,00	0,00	100.621.792,31	0,00	0,00
Entrate non ricorrenti	2.522.545.602,16	334.306,37	0,01	1.672.399.245,54	7.108.010,00	0,43
Entrate di carattere straordinario	2.522.545.602,16	334.306,37	0,01	1.672.399.245,54	7.108.010,00	0,43
<i>Entrate provenienti dal settore statale</i>	750.000.105,58	0,00	0,00	3.908,96	0,00	0,00
<i>Altre entrate in conto capitale</i>	1.665.232.902,64	334.306,37	0,02	1.264.539.678,40	7.108.010,00	0,56
<i>Entrate di carattere straordinario collegate o da riassegnare ai competenti stati di previsione</i>	107.312.593,94	0,00	0,00	407.855.658,18	0,00	0,00

DIMOSTRAZIONE DI CONCORDANZA
TRA GLI ACCERTAMENTI DI COMPETENZA DEL BILANCIO ED IL CONTO DEL PATRIMONIO
RIPARTIZIONE PER AMMINISTRAZIONE - TITOLO - NATURA - ATTIVITA' - PROVENTI
Confronto esercizi finanziari 2018/2019
ENTRATE

AMMINISTRAZIONE: 02 - MINISTERO DELL'ECONOMIA E DELLE FINANZE

Titolo <i>Natura</i> Attività <i>Proventi</i>	Esercizio 2018			Esercizio 2019		
	ACCERTAMENTO TOTALE SECONDO IL BILANCIO	DIMINUZIONI DI ATTIVITA' + AUMENTI DI PASSIVITA'	%	ACCERTAMENTO TOTALE SECONDO IL BILANCIO	DIMINUZIONI DI ATTIVITA' + AUMENTI DI PASSIVITA'	%
Alienazione e ammortamento dei beni patrimoniali e riscossione di crediti	2.013.398.729,70	884.466.204,63	43,93	2.010.471.922,51	890.884.235,22	44,31
<i>Entrate non ricorrenti</i>	2.013.398.729,70	884.466.204,63	43,93	2.010.471.922,51	890.884.235,22	44,31
Vendita dei beni dello Stato	24.095.998,18	10.881.793,49	45,16	26.020.176,64	6.423.799,51	24,69
<i>Vendita di titoli e di altri cespiti</i>	1.855.585,98	110.425,71	5,95	350.121,82	45.920,00	13,12
<i>Vendita di immobili e di altri cespiti</i>	22.240.412,20	10.771.367,78	48,43	25.670.054,82	6.377.879,51	24,85
Altre entrate in conto capitale	1.989.302.731,52	873.584.411,14	43,91	1.984.451.745,87	884.460.435,71	44,57
<i>Ammortamento dei beni patrimoniali</i>	381.000.000,00	0,00	0,00	468.826.329,00	0,00	0,00
<i>Rimborso di anticipazione e riscossione di crediti</i>	1.608.302.731,52	873.584.411,14	54,32	1.515.625.416,87	884.460.435,71	58,36
Accensione prestiti	249.065.559.285,42	249.065.559.285,42	100,00	260.408.770.239,00	260.408.770.239,00	100,00
<i>Entrate ricorrenti</i>	249.065.559.285,42	249.065.559.285,42	100,00	260.408.770.239,00	260.408.770.239,00	100,00
Gestione del debito pubblico	249.065.559.285,42	249.065.559.285,42	100,00	260.408.770.239,00	260.408.770.239,00	100,00
<i>Emissione dei titoli di Stato</i>	247.509.331.361,42	247.509.331.361,42	100,00	259.051.784.575,00	259.051.784.575,00	100,00
<i>ContraZIONE mutui ed altre emissioni</i>	1.556.227.924,00	1.556.227.924,00	100,00	1.356.985.664,00	1.356.985.664,00	100,00
TOTALE AMMINISTRAZIONE 02.....	826.939.172.499,47	252.398.603.508,85	30,52	852.315.326.999,25	264.667.816.339,49	31,05

DIMOSTRAZIONE DI CONCORDANZA
TRA GLI ACCERTAMENTI DI COMPETENZA DEL BILANCIO ED IL CONTO DEL PATRIMONIO
RIPARTIZIONE PER AMMINISTRAZIONE - TITOLO - NATURA - ATTIVITA' - PROVENTI
Confronto esercizi finanziari 2018/2019
ENTRATE

AMMINISTRAZIONE: 03 - MINISTERO DELLO SVILUPPO ECONOMICO

Titolo <i>Natura</i> Attività <i>Proventi</i>	Esercizio 2018			Esercizio 2019		
	ACCERTAMENTO TOTALE SECONDO IL BILANCIO	DIMINUZIONI DI ATTIVITA' + AUMENTI DI PASSIVITA'	%	ACCERTAMENTO TOTALE SECONDO IL BILANCIO	DIMINUZIONI DI ATTIVITA' + AUMENTI DI PASSIVITA'	%
Extra-Tributarie	2.877.553.695,57	0,00	0,00	969.512.062,54	0,00	0,00
Entrate ricorrenti	2.340.837.439,37	0,00	0,00	968.617.356,23	0,00	0,00
Proventi speciali	131.462,36	0,00	0,00	1.360,30	0,00	0,00
<i>Diritti e tributi speciali</i>	<i>131.462,36</i>	<i>0,00</i>	<i>0,00</i>	<i>1.360,30</i>	<i>0,00</i>	<i>0,00</i>
Entrate derivanti da servizi resi dalle Amministrazioni statali	1.481.539.870,02	0,00	0,00	346.158.822,07	0,00	0,00
<i>Vendita beni e servizi resi da Amministrazioni statali</i>	<i>1.455.102.226,81</i>	<i>0,00</i>	<i>0,00</i>	<i>327.105.319,32</i>	<i>0,00</i>	<i>0,00</i>
<i>Vendita beni e servizi resi da Amministrazioni statali ed altre entrate collegate o da riassegnare ai competenti stati di previsione</i>	<i>26.242.354,36</i>	<i>0,00</i>	<i>0,00</i>	<i>18.743.052,18</i>	<i>0,00</i>	<i>0,00</i>
<i>Contributi vari ed altre entrate eventuali e diverse</i>	<i>195.288,85</i>	<i>0,00</i>	<i>0,00</i>	<i>310.450,57</i>	<i>0,00</i>	<i>0,00</i>
Redditi da capitale	1.360,00	0,00	0,00	408,00	0,00	0,00
<i>Proventi del demanio</i>	<i>1.360,00</i>	<i>0,00</i>	<i>0,00</i>	<i>408,00</i>	<i>0,00</i>	<i>0,00</i>
Entrate derivanti dal controllo e repressione delle irregolarita' e degli illeciti	329.575.651,16	0,00	0,00	239.626.133,72	0,00	0,00
<i>Multe, ammende, sanzioni</i>	<i>2.352.055,09</i>	<i>0,00</i>	<i>0,00</i>	<i>2.556.402,72</i>	<i>0,00</i>	<i>0,00</i>
<i>Entrate correlate a multe, ammende, sanzioni e illeciti collegate o da riassegnare ai competenti stati di previsione</i>	<i>327.223.596,07</i>	<i>0,00</i>	<i>0,00</i>	<i>237.069.731,00</i>	<i>0,00</i>	<i>0,00</i>
Restituzione, rimborsi, recuperi e concorsi vari	529.589.095,83	0,00	0,00	382.830.632,14	0,00	0,00
<i>Restituzione di finanziamenti</i>	<i>207.088.750,99</i>	<i>0,00</i>	<i>0,00</i>	<i>141.715.953,68</i>	<i>0,00</i>	<i>0,00</i>
<i>Altre entrate</i>	<i>48.219.455,78</i>	<i>0,00</i>	<i>0,00</i>	<i>66.882.401,71</i>	<i>0,00</i>	<i>0,00</i>
<i>Rimborsi, contributi, recuperi e concorsi vari collegati o da riassegnare ai competenti stati di previsione</i>	<i>274.280.889,06</i>	<i>0,00</i>	<i>0,00</i>	<i>174.232.276,75</i>	<i>0,00</i>	<i>0,00</i>
Entrate non ricorrenti	536.716.256,20	0,00	0,00	894.706,31	0,00	0,00
Entrate di carattere straordinario	536.716.256,20	0,00	0,00	894.706,31	0,00	0,00
<i>Altre entrate in conto capitale</i>	<i>534.000.012,00</i>	<i>0,00</i>	<i>0,00</i>	<i>9.746,89</i>	<i>0,00</i>	<i>0,00</i>
<i>Entrate di carattere straordinario collegate o da riassegnare ai competenti stati di previsione</i>	<i>2.716.244,20</i>	<i>0,00</i>	<i>0,00</i>	<i>884.959,42</i>	<i>0,00</i>	<i>0,00</i>
Alienazione e ammortamento dei beni patrimoniali e riscossione di crediti	168.244.042,44	0,00	0,00	107.730.500,72	0,00	0,00

DIMOSTRAZIONE DI CONCORDANZA
TRA GLI ACCERTAMENTI DI COMPETENZA DEL BILANCIO ED IL CONTO DEL PATRIMONIO
RIPARTIZIONE PER AMMINISTRAZIONE - TITOLO - NATURA - ATTIVITA' - PROVENTI
Confronto esercizi finanziari 2018/2019
ENTRATE

AMMINISTRAZIONE: 03 - MINISTERO DELLO SVILUPPO ECONOMICO

Titolo <i>Natura</i>	Esercizio 2018			Esercizio 2019		
	ACCERTAMENTO TOTALE SECONDO IL BILANCIO	DIMINUZIONI DI ATTIVITA' + AUMENTI DI PASSIVITA'	%	ACCERTAMENTO TOTALE SECONDO IL BILANCIO	DIMINUZIONI DI ATTIVITA' + AUMENTI DI PASSIVITA'	%
<i>Attività</i> <i>Proventi</i>						
<i>Entrate non ricorrenti</i>	168.244.042,44	0,00	0,00	107.730.500,72	0,00	0,00
Altre entrate in conto capitale	168.244.042,44	0,00	0,00	107.730.500,72	0,00	0,00
<i>Rimborso di anticipazione e riscossione di crediti</i>	168.244.042,44	0,00	0,00	107.730.500,72	0,00	0,00
TOTALE AMMINISTRAZIONE 03.....	3.045.797.738,01	0,00	0,00	1.077.242.563,26	0,00	0,00

DIMOSTRAZIONE DI CONCORDANZA
TRA GLI ACCERTAMENTI DI COMPETENZA DEL BILANCIO ED IL CONTO DEL PATRIMONIO
RIPARTIZIONE PER AMMINISTRAZIONE - TITOLO - NATURA - ATTIVITA' - PROVENTI
Confronto esercizi finanziari 2018/2019
ENTRATE

AMMINISTRAZIONE: 04 - MINISTERO DEL LAVORO E DELLE POLITICHE SOCIALI

Titolo <i>Natura</i> Attività <i>Proventi</i>	Esercizio 2018			Esercizio 2019		
	ACCERTAMENTO TOTALE SECONDO IL BILANCIO	DIMINUZIONI DI ATTIVITA' + AUMENTI DI PASSIVITA'	%	ACCERTAMENTO TOTALE SECONDO IL BILANCIO	DIMINUZIONI DI ATTIVITA' + AUMENTI DI PASSIVITA'	%
Extra-Tributarie	513.301.468,87	0,00	0,00	365.065.684,68	0,00	0,00
Entrate ricorrenti	411.642.007,80	0,00	0,00	347.017.353,70	0,00	0,00
Entrate derivanti da servizi resi dalle Amministrazioni statali	301.289,16	0,00	0,00	214.317,29	0,00	0,00
<i>Vendita beni e servizi resi da Amministrazioni statali</i>	309,83	0,00	0,00	206,56	0,00	0,00
<i>Vendita beni e servizi resi da Amministrazioni statali ed altre entrate collegate o da riassegnare ai competenti stati di previsione</i>	300.979,33	0,00	0,00	214.110,73	0,00	0,00
Entrate derivanti dal controllo e repressione delle irregolarita' e degli illeciti	103.237.437,85	0,00	0,00	119.785.306,65	0,00	0,00
<i>Entrate correlate a multe, ammende, sanzioni e illeciti collegate o da riassegnare ai competenti stati di previsione</i>	103.237.437,85	0,00	0,00	119.785.306,65	0,00	0,00
Restituzione, rimborsi, recuperi e concorsi vari	308.103.280,79	0,00	0,00	227.017.729,76	0,00	0,00
<i>Altre entrate</i>	283.224.756,80	0,00	0,00	217.803.356,83	0,00	0,00
<i>Rimborsi, contributi, recuperi e concorsi vari collegati o da riassegnare ai competenti stati di previsione</i>	24.878.523,99	0,00	0,00	9.214.372,93	0,00	0,00
Entrate non ricorrenti	101.659.461,07	0,00	0,00	18.048.330,98	0,00	0,00
Entrate di carattere straordinario	101.659.461,07	0,00	0,00	18.048.330,98	0,00	0,00
<i>Entrate provenienti dal settore statale</i>	499.461,07	0,00	0,00	548.330,98	0,00	0,00
<i>Altre entrate in conto capitale</i>	101.160.000,00	0,00	0,00	17.500.000,00	0,00	0,00
TOTALE AMMINISTRAZIONE 04.....	513.301.468,87	0,00	0,00	365.065.684,68	0,00	0,00

DIMOSTRAZIONE DI CONCORDANZA
TRA GLI ACCERTAMENTI DI COMPETENZA DEL BILANCIO ED IL CONTO DEL PATRIMONIO
RIPARTIZIONE PER AMMINISTRAZIONE - TITOLO - NATURA - ATTIVITA' - PROVENTI
Confronto esercizi finanziari 2018/2019
ENTRATE

AMMINISTRAZIONE: 05 - MINISTERO DELLA GIUSTIZIA

Titolo <i>Natura</i> Attività <i>Proventi</i>	Esercizio 2018			Esercizio 2019		
	ACCERTAMENTO TOTALE SECONDO IL BILANCIO	DIMINUZIONI DI ATTIVITA' + AUMENTI DI PASSIVITA'	%	ACCERTAMENTO TOTALE SECONDO IL BILANCIO	DIMINUZIONI DI ATTIVITA' + AUMENTI DI PASSIVITA'	%
Extra-Tributarie	1.627.018.397,93	0,00	0,00	2.057.460.386,22	0,00	0,00
Entrate ricorrenti	1.625.227.976,89	0,00	0,00	2.057.388.576,59	0,00	0,00
Entrate derivanti da servizi resi dalle Amministrazioni statali	35.717.284,40	0,00	0,00	42.358.864,50	0,00	0,00
<i>Vendita beni e servizi resi da Amministrazioni statali</i>	8.908.105,79	0,00	0,00	9.864.823,42	0,00	0,00
<i>Vendita beni e servizi resi da Amministrazioni statali ed altre entrate collegate o da riassegnare ai competenti stati di previsione</i>	26.809.178,61	0,00	0,00	32.494.041,08	0,00	0,00
Entrate derivanti dal controllo e repressione delle irregolarita' e degli illeciti	1.205.943.550,40	0,00	0,00	1.669.279.409,81	0,00	0,00
<i>Altre entrate correlate ad illeciti</i>	15,00	0,00	0,00	0,00	0,00	0,00
<i>Entrate correlate a multe, ammende, sanzioni e illeciti collegate o da riassegnare ai competenti stati di previsione</i>	1.205.943.535,40	0,00	0,00	1.669.279.409,81	0,00	0,00
Restituzione, rimborsi, recuperi e concorsi vari	383.567.142,09	0,00	0,00	345.750.302,28	0,00	0,00
<i>Altre entrate</i>	106.803.033,49	0,00	0,00	79.587.157,38	0,00	0,00
<i>Rimborsi, contributi, recuperi e concorsi vari collegati o da riassegnare ai competenti stati di previsione</i>	276.764.108,60	0,00	0,00	266.163.144,90	0,00	0,00
Entrate non ricorrenti	1.790.421,04	0,00	0,00	71.809,63	0,00	0,00
Entrate di carattere straordinario	1.790.421,04	0,00	0,00	71.809,63	0,00	0,00
<i>Altre entrate in conto capitale</i>	31.461,67	0,00	0,00	21.775,07	0,00	0,00
<i>Entrate di carattere straordinario collegate o da riassegnare ai competenti stati di previsione</i>	1.758.959,37	0,00	0,00	50.034,56	0,00	0,00
TOTALE AMMINISTRAZIONE 05.....	1.627.018.397,93	0,00	0,00	2.057.460.386,22	0,00	0,00

DIMOSTRAZIONE DI CONCORDANZA
TRA GLI ACCERTAMENTI DI COMPETENZA DEL BILANCIO ED IL CONTO DEL PATRIMONIO
RIPARTIZIONE PER AMMINISTRAZIONE - TITOLO - NATURA - ATTIVITA' - PROVENTI
Confronto esercizi finanziari 2018/2019
ENTRATE

AMMINISTRAZIONE: 06 - MINISTERO DEGLI AFFARI ESTERI E DELLA COOPERAZIONE INTERNAZIONALE

Titolo <i>Natura</i> Attività <i>Proventi</i>	Esercizio 2018			Esercizio 2019		
	ACCERTAMENTO TOTALE SECONDO IL BILANCIO	DIMINUZIONI DI ATTIVITA' + AUMENTI DI PASSIVITA'	%	ACCERTAMENTO TOTALE SECONDO IL BILANCIO	DIMINUZIONI DI ATTIVITA' + AUMENTI DI PASSIVITA'	%
Extra-Tributarie	195.942.889,00	0,00	0,00	221.625.075,13	0,00	0,00
Entrate ricorrenti	158.864.625,00	0,00	0,00	186.065.935,13	0,00	0,00
Entrate derivanti da servizi resi dalle Amministrazioni statali	2.445.472,06	0,00	0,00	2.449.650,14	0,00	0,00
<i>Vendita beni e servizi resi da Amministrazioni statali</i>	700.515,25	0,00	0,00	742.770,86	0,00	0,00
<i>Vendita beni e servizi resi da Amministrazioni statali ed altre entrate collegate o da riassegnare ai competenti stati di previsione</i>	1.744.956,81	0,00	0,00	1.706.879,28	0,00	0,00
Restituzione, rimborsi, recuperi e concorsi vari	156.419.152,94	0,00	0,00	183.616.284,99	0,00	0,00
<i>Altre entrate</i>	142.522.129,78	0,00	0,00	174.127.056,03	0,00	0,00
<i>Rimborsi, contributi, recuperi e concorsi vari collegati o da riassegnare ai competenti stati di previsione</i>	13.897.023,16	0,00	0,00	9.489.228,96	0,00	0,00
Entrate non ricorrenti	37.078.264,00	0,00	0,00	35.559.140,00	0,00	0,00
Entrate di carattere straordinario	37.078.264,00	0,00	0,00	35.559.140,00	0,00	0,00
<i>Altre entrate in conto capitale</i>	6.569.614,00	0,00	0,00	5.000.000,00	0,00	0,00
<i>Entrate di carattere straordinario collegate o da riassegnare ai competenti stati di previsione</i>	30.508.650,00	0,00	0,00	30.559.140,00	0,00	0,00
Alienazione e ammortamento dei beni patrimoniali e riscossione di crediti	7.791.993,70	0,00	0,00	3.644.735,87	0,00	0,00
Entrate non ricorrenti	7.791.993,70	0,00	0,00	3.644.735,87	0,00	0,00
Vendita dei beni dello Stato	7.791.993,70	0,00	0,00	3.644.735,87	0,00	0,00
<i>Vendita di immobili e di altri cespiti</i>	7.791.993,70	0,00	0,00	3.644.735,87	0,00	0,00
TOTALE AMMINISTRAZIONE 06.....	203.734.882,70	0,00	0,00	225.269.811,00	0,00	0,00

DIMOSTRAZIONE DI CONCORDANZA
TRA GLI ACCERTAMENTI DI COMPETENZA DEL BILANCIO ED IL CONTO DEL PATRIMONIO
RIPARTIZIONE PER AMMINISTRAZIONE - TITOLO - NATURA - ATTIVITA' - PROVENTI
Confronto esercizi finanziari 2018/2019
ENTRATE

AMMINISTRAZIONE: 07 - MINISTERO DELL'ISTRUZIONE, DELL'UNIVERSITA' E DELLA RICERCA

Titolo <i>Natura</i> Attività <i>Proventi</i>	Esercizio 2018			Esercizio 2019		
	ACCERTAMENTO TOTALE SECONDO IL BILANCIO	DIMINUZIONI DI ATTIVITA' + AUMENTI DI PASSIVITA'	%	ACCERTAMENTO TOTALE SECONDO IL BILANCIO	DIMINUZIONI DI ATTIVITA' + AUMENTI DI PASSIVITA'	%
Extra-Tributarie	1.132.250.281,17	0,00	0,00	859.710.644,84	0,00	0,00
Entrate ricorrenti	507.532.679,94	0,00	0,00	721.123.298,08	0,00	0,00
Entrate derivanti da servizi resi dalle Amministrazioni statali	614.384,89	0,00	0,00	539.447,20	0,00	0,00
<i>Vendita beni e servizi resi da Amministrazioni statali</i>	25.659,92	0,00	0,00	10.830,92	0,00	0,00
<i>Vendita beni e servizi resi da Amministrazioni statali ed altre entrate collegate o da riassegnare ai competenti stati di previsione</i>	588.724,97	0,00	0,00	528.616,28	0,00	0,00
Restituzione, rimborsi, recuperi e concorsi vari	506.918.295,05	0,00	0,00	720.583.850,88	0,00	0,00
<i>Altre entrate</i>	39.785.883,61	0,00	0,00	46.793.501,13	0,00	0,00
<i>Rimborsi, contributi, recuperi e concorsi vari collegati o da riassegnare ai competenti stati di previsione</i>	467.132.411,44	0,00	0,00	673.790.349,75	0,00	0,00
Entrate non ricorrenti	624.717.601,23	0,00	0,00	138.587.346,76	0,00	0,00
Entrate di carattere straordinario	624.717.601,23	0,00	0,00	138.587.346,76	0,00	0,00
<i>Altre entrate in conto capitale</i>	605.007.676,29	0,00	0,00	130.933.248,82	0,00	0,00
<i>Entrate di carattere straordinario collegate o da riassegnare ai competenti stati di previsione</i>	19.709.924,94	0,00	0,00	7.654.097,94	0,00	0,00
TOTALE AMMINISTRAZIONE 07.....	1.132.250.281,17	0,00	0,00	859.710.644,84	0,00	0,00

DIMOSTRAZIONE DI CONCORDANZA
TRA GLI ACCERTAMENTI DI COMPETENZA DEL BILANCIO ED IL CONTO DEL PATRIMONIO
RIPARTIZIONE PER AMMINISTRAZIONE - TITOLO - NATURA - ATTIVITA' - PROVENTI
Confronto esercizi finanziari 2018/2019
ENTRATE

AMMINISTRAZIONE: 08 - MINISTERO DELL'INTERNO

Titolo <i>Natura</i> Attività <i>Proventi</i>	Esercizio 2018			Esercizio 2019		
	ACCERTAMENTO TOTALE SECONDO IL BILANCIO	DIMINUZIONI DI ATTIVITA' + AUMENTI DI PASSIVITA'	%	ACCERTAMENTO TOTALE SECONDO IL BILANCIO	DIMINUZIONI DI ATTIVITA' + AUMENTI DI PASSIVITA'	%
Extra-Tributarie	3.699.084.595,41	6.062.545,46	0,16	3.977.225.998,45	45.990.321,00	1,16
Entrate ricorrenti	3.341.524.192,51	6.062.545,46	0,18	3.520.434.588,60	45.990.321,00	1,31
Entrate derivanti da servizi resi dalle Amministrazioni statali	140.006.069,32	0,00	0,00	157.098.094,22	0,00	0,00
<i>Vendita beni e servizi resi da Amministrazioni statali</i>	58.432.247,62	0,00	0,00	74.989.391,48	0,00	0,00
<i>Vendita beni e servizi resi da Amministrazioni statali ed altre entrate collegate o da riassegnare ai competenti stati di previsione</i>	81.573.821,70	0,00	0,00	82.108.521,54	0,00	0,00
<i>Contributi vari ed altre entrate eventuali e diverse</i>	0,00	0,00	0,00	181,20	0,00	0,00
Redditi da capitale	0,00	0,00	0,00	113.998,12	0,00	0,00
<i>Interessi</i>	0,00	0,00	0,00	113.998,12	0,00	0,00
Entrate derivanti dal controllo e repressione delle irregolarita' e degli illeciti	1.710.675,02	0,00	0,00	2.825.183,22	0,00	0,00
<i>Entrate correlate a multe, ammende, sanzioni e illeciti collegate o da riassegnare ai competenti stati di previsione</i>	1.710.675,02	0,00	0,00	2.825.183,22	0,00	0,00
Restituzione, rimborsi, recuperi e concorsi vari	3.199.807.448,17	6.062.545,46	0,19	3.360.397.313,04	45.990.321,00	1,37
<i>Altre entrate</i>	2.250.076.618,89	6.062.545,46	0,27	2.443.315.243,44	45.990.321,00	1,88
<i>Rimborsi, contributi, recuperi e concorsi vari collegati o da riassegnare ai competenti stati di previsione</i>	949.730.829,28	0,00	0,00	917.082.069,60	0,00	0,00
Entrate non ricorrenti	357.560.402,90	0,00	0,00	456.791.409,85	0,00	0,00
Entrate di carattere straordinario	357.560.402,90	0,00	0,00	456.791.409,85	0,00	0,00
<i>Altre entrate in conto capitale</i>	273.976.572,78	0,00	0,00	1.531.346,89	0,00	0,00
<i>Entrate di carattere straordinario collegate o da riassegnare ai competenti stati di previsione</i>	83.583.830,12	0,00	0,00	455.260.062,96	0,00	0,00
Alienazione e ammortamento dei beni patrimoniali e riscossione di crediti	0,00	0,00	0,00	718.642,71	0,00	0,00
Entrate non ricorrenti	0,00	0,00	0,00	718.642,71	0,00	0,00
Altre entrate in conto capitale	0,00	0,00	0,00	718.642,71	0,00	0,00
<i>Rimborso di anticipazione e riscossione di crediti</i>	0,00	0,00	0,00	718.642,71	0,00	0,00
TOTALE AMMINISTRAZIONE 08.....	3.699.084.595,41	6.062.545,46	0,16	3.977.944.641,16	45.990.321,00	1,16

DIMOSTRAZIONE DI CONCORDANZA
TRA GLI ACCERTAMENTI DI COMPETENZA DEL BILANCIO ED IL CONTO DEL PATRIMONIO
RIPARTIZIONE PER AMMINISTRAZIONE - TITOLO - NATURA - ATTIVITA' - PROVENTI
Confronto esercizi finanziari 2018/2019
ENTRATE

AMMINISTRAZIONE: 09 - MINISTERO DELL'AMBIENTE E DELLA TUTELA DEL TERRITORIO E DEL MARE

Titolo <i>Natura</i> Attività <i>Proventi</i>	Esercizio 2018			Esercizio 2019		
	ACCERTAMENTO TOTALE SECONDO IL BILANCIO	DIMINUZIONI DI ATTIVITA' + AUMENTI DI PASSIVITA'	%	ACCERTAMENTO TOTALE SECONDO IL BILANCIO	DIMINUZIONI DI ATTIVITA' + AUMENTI DI PASSIVITA'	%
Extra-Tributarie	634.125.904,30	0,00	0,00	1.519.889.016,35	0,00	0,00
Entrate ricorrenti	65.518.014,60	0,00	0,00	45.102.544,56	0,00	0,00
Proventi speciali	1.119.288,04	0,00	0,00	954.543,22	0,00	0,00
<i>Diritti e tributi speciali</i>	<i>1.119.288,04</i>	<i>0,00</i>	<i>0,00</i>	<i>954.543,22</i>	<i>0,00</i>	<i>0,00</i>
Entrate derivanti da servizi resi dalle Amministrazioni statali	13.009.694,55	0,00	0,00	17.100.847,28	0,00	0,00
<i>Vendita beni e servizi resi da Amministrazioni statali</i>	<i>860,00</i>	<i>0,00</i>	<i>0,00</i>	<i>1.733,09</i>	<i>0,00</i>	<i>0,00</i>
<i>Vendita beni e servizi resi da Amministrazioni statali ed altre entrate collegate o da riassegnare ai competenti stati di previsione</i>	<i>13.008.834,55</i>	<i>0,00</i>	<i>0,00</i>	<i>17.099.114,19</i>	<i>0,00</i>	<i>0,00</i>
Entrate derivanti dal controllo e repressione delle irregolarita' e degli illeciti	16.730.523,37	0,00	0,00	17.353.512,60	0,00	0,00
<i>Multe, ammende, sanzioni</i>	<i>4.817,20</i>	<i>0,00</i>	<i>0,00</i>	<i>0,00</i>	<i>0,00</i>	<i>0,00</i>
<i>Entrate correlate a multe, ammende, sanzioni e illeciti collegate o da riassegnare ai competenti stati di previsione</i>	<i>16.725.706,17</i>	<i>0,00</i>	<i>0,00</i>	<i>17.353.512,60</i>	<i>0,00</i>	<i>0,00</i>
Restituzione, rimborsi, recuperi e concorsi vari	34.658.508,64	0,00	0,00	9.693.641,46	0,00	0,00
<i>Altre entrate</i>	<i>3.034.305,06</i>	<i>0,00</i>	<i>0,00</i>	<i>2.757.304,83</i>	<i>0,00</i>	<i>0,00</i>
<i>Rimborsi, contributi, recuperi e concorsi vari collegati o da riassegnare ai competenti stati di previsione</i>	<i>31.624.203,58</i>	<i>0,00</i>	<i>0,00</i>	<i>6.936.336,63</i>	<i>0,00</i>	<i>0,00</i>
Entrate non ricorrenti	568.607.889,70	0,00	0,00	1.474.786.471,79	0,00	0,00
Entrate di carattere straordinario	568.607.889,70	0,00	0,00	1.474.786.471,79	0,00	0,00
<i>Altre entrate in conto capitale</i>	<i>20.027.592,88</i>	<i>0,00</i>	<i>0,00</i>	<i>22.487.039,54</i>	<i>0,00</i>	<i>0,00</i>
<i>Entrate di carattere straordinario collegate o da riassegnare ai competenti stati di previsione</i>	<i>548.580.296,82</i>	<i>0,00</i>	<i>0,00</i>	<i>1.452.299.432,25</i>	<i>0,00</i>	<i>0,00</i>
TOTALE AMMINISTRAZIONE 09.....	634.125.904,30	0,00	0,00	1.519.889.016,35	0,00	0,00

DIMOSTRAZIONE DI CONCORDANZA
TRA GLI ACCERTAMENTI DI COMPETENZA DEL BILANCIO ED IL CONTO DEL PATRIMONIO
RIPARTIZIONE PER AMMINISTRAZIONE - TITOLO - NATURA - ATTIVITA' - PROVENTI
Confronto esercizi finanziari 2018/2019
ENTRATE

AMMINISTRAZIONE: 10 - MINISTERO DELLE INFRASTRUTTURE E DEI TRASPORTI

Titolo <i>Natura</i> Attività <i>Proventi</i>	Esercizio 2018			Esercizio 2019		
	ACCERTAMENTO TOTALE SECONDO IL BILANCIO	DIMINUZIONI DI ATTIVITA' + AUMENTI DI PASSIVITA'	%	ACCERTAMENTO TOTALE SECONDO IL BILANCIO	DIMINUZIONI DI ATTIVITA' + AUMENTI DI PASSIVITA'	%
Extra-Tributarie	984.313.697,61	5.028.008,51	0,51	1.188.968.847,57	5.091.315,26	0,43
Entrate ricorrenti	939.095.787,69	5.028.008,51	0,54	1.119.157.499,33	5.091.315,26	0,45
Proventi speciali	29.314.688,19	0,00	0,00	27.366.329,38	0,00	0,00
<i>Diritti e tributi speciali</i>	<i>29.314.688,19</i>	<i>0,00</i>	<i>0,00</i>	<i>27.366.329,38</i>	<i>0,00</i>	<i>0,00</i>
Entrate derivanti da servizi resi dalle Amministrazioni statali	589.700.240,69	0,00	0,00	642.960.005,04	0,00	0,00
<i>Vendita beni e servizi resi da Amministrazioni statali</i>	<i>22.918.192,29</i>	<i>0,00</i>	<i>0,00</i>	<i>20.663.717,30</i>	<i>0,00</i>	<i>0,00</i>
<i>Vendita beni e servizi resi da Amministrazioni statali ed altre entrate collegate o da riassegnare ai competenti stati di previsione</i>	<i>456.792.774,27</i>	<i>0,00</i>	<i>0,00</i>	<i>493.056.773,07</i>	<i>0,00</i>	<i>0,00</i>
<i>Contributi vari ed altre entrate eventuali e diverse</i>	<i>109.989.274,13</i>	<i>0,00</i>	<i>0,00</i>	<i>129.239.514,67</i>	<i>0,00</i>	<i>0,00</i>
Redditi da capitale	28.968.232,52	0,00	0,00	28.819.179,85	0,00	0,00
<i>Proventi del demanio</i>	<i>738,95</i>	<i>0,00</i>	<i>0,00</i>	<i>374,00</i>	<i>0,00</i>	<i>0,00</i>
<i>Altri redditi da capitale collegati o da riassegnare ai competenti stati di previsione</i>	<i>28.967.493,57</i>	<i>0,00</i>	<i>0,00</i>	<i>28.818.805,85</i>	<i>0,00</i>	<i>0,00</i>
Entrate derivanti dal controllo e repressione delle irregolarità e degli illeciti	174.463.198,55	0,00	0,00	292.542.449,19	0,00	0,00
<i>Multe, ammende, sanzioni</i>	<i>13.333,34</i>	<i>0,00</i>	<i>0,00</i>	<i>55.999,99</i>	<i>0,00</i>	<i>0,00</i>
<i>Entrate correlate a multe, ammende, sanzioni e illeciti collegate o da riassegnare ai competenti stati di previsione</i>	<i>174.449.865,21</i>	<i>0,00</i>	<i>0,00</i>	<i>292.486.449,20</i>	<i>0,00</i>	<i>0,00</i>
Restituzione, rimborsi, recuperi e concorsi vari	116.649.427,74	5.028.008,51	4,31	127.469.535,87	5.091.315,26	3,99
<i>Altre entrate</i>	<i>72.186.630,99</i>	<i>5.028.008,51</i>	<i>6,97</i>	<i>85.612.221,76</i>	<i>5.091.315,26</i>	<i>5,95</i>
<i>Rimborsi, contributi, recuperi e concorsi vari collegati o da riassegnare ai competenti stati di previsione</i>	<i>44.462.796,75</i>	<i>0,00</i>	<i>0,00</i>	<i>41.857.314,11</i>	<i>0,00</i>	<i>0,00</i>
Entrate non ricorrenti	45.217.909,92	0,00	0,00	69.811.348,24	0,00	0,00
Entrate di carattere straordinario	45.217.909,92	0,00	0,00	69.811.348,24	0,00	0,00
<i>Altre entrate in conto capitale</i>	<i>100.152,13</i>	<i>0,00</i>	<i>0,00</i>	<i>39.328.544,84</i>	<i>0,00</i>	<i>0,00</i>
<i>Entrate di carattere straordinario collegate o da riassegnare ai competenti stati di previsione</i>	<i>45.117.757,79</i>	<i>0,00</i>	<i>0,00</i>	<i>30.482.803,40</i>	<i>0,00</i>	<i>0,00</i>

DIMOSTRAZIONE DI CONCORDANZA
TRA GLI ACCERTAMENTI DI COMPETENZA DEL BILANCIO ED IL CONTO DEL PATRIMONIO
RIPARTIZIONE PER AMMINISTRAZIONE - TITOLO - NATURA - ATTIVITA' - PROVENTI
Confronto esercizi finanziari 2018/2019
ENTRATE

AMMINISTRAZIONE: 10 - MINISTERO DELLE INFRASTRUTTURE E DEI TRASPORTI

Titolo <i>Natura</i> Attività <i>Proventi</i>	Esercizio 2018			Esercizio 2019		
	ACCERTAMENTO TOTALE SECONDO IL BILANCIO	DIMINUZIONI DI ATTIVITA' + AUMENTI DI PASSIVITA'	%	ACCERTAMENTO TOTALE SECONDO IL BILANCIO	DIMINUZIONI DI ATTIVITA' + AUMENTI DI PASSIVITA'	%
TOTALE AMMINISTRAZIONE 10.....	984.313.697,61	5.028.008,51	0,51	1.188.968.847,57	5.091.315,26	0,43

DIMOSTRAZIONE DI CONCORDANZA
TRA GLI ACCERTAMENTI DI COMPETENZA DEL BILANCIO ED IL CONTO DEL PATRIMONIO
RIPARTIZIONE PER AMMINISTRAZIONE - TITOLO - NATURA - ATTIVITA' - PROVENTI
Confronto esercizi finanziari 2018/2019
ENTRATE

AMMINISTRAZIONE: 12 - MINISTERO DELLA DIFESA

Titolo <i>Natura</i> Attività <i>Proventi</i>	Esercizio 2018			Esercizio 2019		
	ACCERTAMENTO TOTALE SECONDO IL BILANCIO	DIMINUZIONI DI ATTIVITA' + AUMENTI DI PASSIVITA'	%	ACCERTAMENTO TOTALE SECONDO IL BILANCIO	DIMINUZIONI DI ATTIVITA' + AUMENTI DI PASSIVITA'	%
Extra-Tributarie	1.339.043.939,15	232.210.870,88	17,34	1.345.291.965,55	206.341.560,67	15,34
Entrate ricorrenti	1.225.647.787,19	210.662.062,75	17,19	1.344.856.772,30	206.341.543,90	15,34
Entrate derivanti da servizi resi dalle Amministrazioni statali	278.133.908,99	5.475.291,92	1,97	288.258.288,37	2.752.632,20	0,95
<i>Vendita beni e servizi resi da Amministrazioni statali</i>	61.635.363,97	227.857,21	0,37	67.783.297,91	79.172,82	0,12
<i>Vendita beni e servizi resi da Amministrazioni statali ed altre entrate collegate o da riassegnare ai competenti stati di previsione</i>	213.433.106,83	4.865.284,69	2,28	217.446.941,15	2.284.875,62	1,05
<i>Contributi vari ed altre entrate eventuali e diverse</i>	3.065.438,19	382.150,02	12,47	3.028.049,31	388.583,76	12,83
Entrate derivanti dal controllo e repressione delle irregolarità e degli illeciti	4.930.699,02	0,00	0,00	11.953.767,36	0,00	0,00
<i>Entrate correlate a multe, ammende, sanzioni e illeciti collegate o da riassegnare ai competenti stati di previsione</i>	4.930.699,02	0,00	0,00	11.953.767,36	0,00	0,00
Restituzione, rimborsi, recuperi e concorsi vari	942.583.179,18	205.186.770,83	21,77	1.044.644.716,57	203.588.911,70	19,49
<i>Altre entrate</i>	251.968.789,28	205.186.770,83	81,43	321.427.837,14	203.588.911,70	63,34
<i>Rimborsi, contributi, recuperi e concorsi vari collegati o da riassegnare ai competenti stati di previsione</i>	690.614.389,90	0,00	0,00	723.216.879,43	0,00	0,00
Entrate non ricorrenti	113.396.151,96	21.548.808,13	19,00	435.193,25	16,77	0,00
Entrate di carattere straordinario	113.396.151,96	21.548.808,13	19,00	435.193,25	16,77	0,00
<i>Altre entrate in conto capitale</i>	113.225.981,45	21.548.808,13	19,03	344.929,56	16,77	0,00
<i>Entrate di carattere straordinario collegate o da riassegnare ai competenti stati di previsione</i>	170.170,51	0,00	0,00	90.263,69	0,00	0,00
Alienazione e ammortamento dei beni patrimoniali e riscossione di crediti	11.047.875,27	0,00	0,00	9.028.302,55	0,00	0,00
Entrate non ricorrenti	11.047.875,27	0,00	0,00	9.028.302,55	0,00	0,00
Vendita dei beni dello Stato	11.047.875,27	0,00	0,00	9.028.302,55	0,00	0,00
<i>Vendita di immobili e di altri cespiti</i>	11.047.875,27	0,00	0,00	9.028.302,55	0,00	0,00
TOTALE AMMINISTRAZIONE 12.....	1.350.091.814,42	232.210.870,88	17,20	1.354.320.268,10	206.341.560,67	15,24

DIMOSTRAZIONE DI CONCORDANZA
TRA GLI ACCERTAMENTI DI COMPETENZA DEL BILANCIO ED IL CONTO DEL PATRIMONIO
RIPARTIZIONE PER AMMINISTRAZIONE - TITOLO - NATURA - ATTIVITA' - PROVENTI
Confronto esercizi finanziari 2018/2019
ENTRATE

AMMINISTRAZIONE: 13 - MINISTERO DELLE POLITICHE AGRICOLE ALIMENTARI E FORESTALI

Titolo <i>Natura</i> Attività <i>Proventi</i>	Esercizio 2018			Esercizio 2019		
	ACCERTAMENTO TOTALE SECONDO IL BILANCIO	DIMINUZIONI DI ATTIVITA' + AUMENTI DI PASSIVITA'	%	ACCERTAMENTO TOTALE SECONDO IL BILANCIO	DIMINUZIONI DI ATTIVITA' + AUMENTI DI PASSIVITA'	%
Extra-Tributarie	51.384.618,38	338.815,20	0,66	47.487.296,29	892.150,86	1,88
Entrate ricorrenti	51.306.212,27	338.815,20	0,66	46.531.932,64	892.150,86	1,92
Entrate derivanti da servizi resi dalle Amministrazioni statali	20.639.849,15	338.815,20	1,64	18.332.056,86	0,00	0,00
<i>Vendita beni e servizi resi da Amministrazioni statali</i>	1.879.285,21	0,00	0,00	122.729,71	0,00	0,00
<i>Vendita beni e servizi resi da Amministrazioni statali ed altre entrate collegate o da riassegnare ai competenti stati di previsione</i>	1.023.114,30	338.815,20	33,12	846.771,83	0,00	0,00
<i>Contributi vari ed altre entrate eventuali e diverse</i>	17.737.449,64	0,00	0,00	17.362.555,32	0,00	0,00
Risorse proprie dell'Unione Europea	2.255.499,57	0,00	0,00	0,00	0,00	0,00
<i>Contributi zucchero</i>	2.255.499,57	0,00	0,00	0,00	0,00	0,00
Entrate derivanti dal controllo e repressione delle irregolarita' e degli illeciti	4.805.811,46	0,00	0,00	6.833.323,98	0,00	0,00
<i>Multe, ammende, sanzioni</i>	4.343.887,06	0,00	0,00	6.114.569,64	0,00	0,00
<i>Entrate correlate a multe, ammende, sanzioni e illeciti collegate o da riassegnare ai competenti stati di previsione</i>	461.924,40	0,00	0,00	718.754,34	0,00	0,00
Restituzione, rimborsi, recuperi e concorsi vari	23.605.052,09	0,00	0,00	21.366.551,80	892.150,86	4,18
<i>Altre entrate</i>	8.654.606,46	0,00	0,00	8.118.862,58	892.150,86	10,99
<i>Rimborsi, contributi, recuperi e concorsi vari collegati o da riassegnare ai competenti stati di previsione</i>	14.950.445,63	0,00	0,00	13.247.689,22	0,00	0,00
Entrate non ricorrenti	78.406,11	0,00	0,00	955.363,65	0,00	0,00
Entrate di carattere straordinario	78.406,11	0,00	0,00	955.363,65	0,00	0,00
<i>Altre entrate in conto capitale</i>	12.647,28	0,00	0,00	324.988,48	0,00	0,00
<i>Entrate di carattere straordinario collegate o da riassegnare ai competenti stati di previsione</i>	65.758,83	0,00	0,00	630.375,17	0,00	0,00
TOTALE AMMINISTRAZIONE 13.....	51.384.618,38	338.815,20	0,66	47.487.296,29	892.150,86	1,88

DIMOSTRAZIONE DI CONCORDANZA
TRA GLI ACCERTAMENTI DI COMPETENZA DEL BILANCIO ED IL CONTO DEL PATRIMONIO
RIPARTIZIONE PER AMMINISTRAZIONE - TITOLO - NATURA - ATTIVITA' - PROVENTI
Confronto esercizi finanziari 2018/2019
ENTRATE

AMMINISTRAZIONE: 14 - MINISTERO PER I BENI E LE ATTIVITA' CULTURALI E DEL TURISMO

Titolo <i>Natura</i> Attività <i>Proventi</i>	Esercizio 2018			Esercizio 2019		
	ACCERTAMENTO TOTALE SECONDO IL BILANCIO	DIMINUZIONI DI ATTIVITA' + AUMENTI DI PASSIVITA'	%	ACCERTAMENTO TOTALE SECONDO IL BILANCIO	DIMINUZIONI DI ATTIVITA' + AUMENTI DI PASSIVITA'	%
Extra-Tributarie	138.736.789,14	0,00	0,00	659.685.767,86	0,00	0,00
<i>Entrate ricorrenti</i>	137.886.746,26	0,00	0,00	113.194.978,42	0,00	0,00
Entrate derivanti da servizi resi dalle Amministrazioni statali	73.877.972,90	0,00	0,00	67.513.548,70	0,00	0,00
<i>Vendita beni e servizi resi da Amministrazioni statali</i>	6.278,97	0,00	0,00	12.713,13	0,00	0,00
<i>Vendita beni e servizi resi da Amministrazioni statali ed altre entrate collegate o da riassegnare ai competenti stati di previsione</i>	73.871.693,93	0,00	0,00	67.500.835,57	0,00	0,00
Redditi da capitale	860,99	0,00	0,00	2.271,08	0,00	0,00
<i>Interessi</i>	860,99	0,00	0,00	2.271,08	0,00	0,00
Entrate derivanti dal controllo e repressione delle irregolarita' e degli illeciti	67.872,00	0,00	0,00	5.144,00	0,00	0,00
<i>Multe, ammende, sanzioni</i>	67.872,00	0,00	0,00	5.144,00	0,00	0,00
Restituzione, rimborsi, recuperi e concorsi vari	63.940.040,37	0,00	0,00	45.674.014,64	0,00	0,00
<i>Altre entrate</i>	11.393.462,75	0,00	0,00	6.273.230,14	0,00	0,00
<i>Rimborsi, contributi, recuperi e concorsi vari collegati o da riassegnare ai competenti stati di previsione</i>	52.546.577,62	0,00	0,00	39.400.784,50	0,00	0,00
<i>Entrate non ricorrenti</i>	850.042,88	0,00	0,00	546.490.789,44	0,00	0,00
Entrate di carattere straordinario	850.042,88	0,00	0,00	546.490.789,44	0,00	0,00
<i>Altre entrate in conto capitale</i>	2.638,13	0,00	0,00	11.765,72	0,00	0,00
<i>Entrate di carattere straordinario collegate o da riassegnare ai competenti stati di previsione</i>	847.404,75	0,00	0,00	546.479.023,72	0,00	0,00
TOTALE AMMINISTRAZIONE 14.....	138.736.789,14	0,00	0,00	659.685.767,86	0,00	0,00

DIMOSTRAZIONE DI CONCORDANZA
TRA GLI ACCERTAMENTI DI COMPETENZA DEL BILANCIO ED IL CONTO DEL PATRIMONIO
RIPARTIZIONE PER AMMINISTRAZIONE - TITOLO - NATURA - ATTIVITA' - PROVENTI
Confronto esercizi finanziari 2018/2019
ENTRATE

AMMINISTRAZIONE: 15 - MINISTERO DELLA SALUTE

Titolo <i>Natura</i> Attività <i>Proventi</i>	Esercizio 2018			Esercizio 2019		
	ACCERTAMENTO TOTALE SECONDO IL BILANCIO	DIMINUZIONI DI ATTIVITA' + AUMENTI DI PASSIVITA'	%	ACCERTAMENTO TOTALE SECONDO IL BILANCIO	DIMINUZIONI DI ATTIVITA' + AUMENTI DI PASSIVITA'	%
Extra-Tributarie	358.141.136,73	0,00	0,00	344.529.180,55	0,00	0,00
Entrate ricorrenti	338.140.994,94	0,00	0,00	344.522.957,84	0,00	0,00
Proventi speciali	18.082.041,64	0,00	0,00	17.886.417,41	0,00	0,00
<i>Diritti e tributi speciali</i>	<i>18.082.041,64</i>	<i>0,00</i>	<i>0,00</i>	<i>17.886.417,41</i>	<i>0,00</i>	<i>0,00</i>
Entrate derivanti da servizi resi dalle Amministrazioni statali	84.099.231,35	0,00	0,00	85.487.527,18	0,00	0,00
<i>Vendita beni e servizi resi da Amministrazioni statali</i>	<i>2.030.595,06</i>	<i>0,00</i>	<i>0,00</i>	<i>2.128.920,93</i>	<i>0,00</i>	<i>0,00</i>
<i>Vendita beni e servizi resi da Amministrazioni statali ed altre entrate collegate o da riassegnare ai competenti stati di previsione</i>	<i>67.062.526,35</i>	<i>0,00</i>	<i>0,00</i>	<i>68.155.172,14</i>	<i>0,00</i>	<i>0,00</i>
<i>Contributi vari ed altre entrate eventuali e diverse</i>	<i>15.006.109,94</i>	<i>0,00</i>	<i>0,00</i>	<i>15.203.434,11</i>	<i>0,00</i>	<i>0,00</i>
Entrate derivanti dal controllo e repressione delle irregolarita' e degli illeciti	269.802,77	0,00	0,00	375.541,99	0,00	0,00
<i>Multe, ammende, sanzioni</i>	<i>134.864,45</i>	<i>0,00</i>	<i>0,00</i>	<i>268.300,04</i>	<i>0,00</i>	<i>0,00</i>
<i>Entrate correlate a multe, ammende, sanzioni e illeciti collegate o da riassegnare ai competenti stati di previsione</i>	<i>134.938,32</i>	<i>0,00</i>	<i>0,00</i>	<i>107.241,95</i>	<i>0,00</i>	<i>0,00</i>
Restituzione, rimborsi, recuperi e concorsi vari	235.689.919,18	0,00	0,00	240.773.471,26	0,00	0,00
<i>Altre entrate</i>	<i>177.111.576,49</i>	<i>0,00</i>	<i>0,00</i>	<i>181.986.368,32</i>	<i>0,00</i>	<i>0,00</i>
<i>Rimborsi, contributi, recuperi e concorsi vari collegati o da riassegnare ai competenti stati di previsione</i>	<i>58.578.342,69</i>	<i>0,00</i>	<i>0,00</i>	<i>58.787.102,94</i>	<i>0,00</i>	<i>0,00</i>
Entrate non ricorrenti	20.000.141,79	0,00	0,00	6.222,71	0,00	0,00
Entrate di carattere straordinario	20.000.141,79	0,00	0,00	6.222,71	0,00	0,00
<i>Altre entrate in conto capitale</i>	<i>141,79</i>	<i>0,00</i>	<i>0,00</i>	<i>6.222,71</i>	<i>0,00</i>	<i>0,00</i>
<i>Entrate di carattere straordinario collegate o da riassegnare ai competenti stati di previsione</i>	<i>20.000.000,00</i>	<i>0,00</i>	<i>0,00</i>	<i>0,00</i>	<i>0,00</i>	<i>0,00</i>
TOTALE AMMINISTRAZIONE 15.....	358.141.136,73	0,00	0,00	344.529.180,55	0,00	0,00

**Attività e passività
classificate secondo i Ministeri che le hanno in gestione**

ATTIVITA' E PASSIVITA' DEL PATRIMONIO DELLO STATO CLASSIFICATE

P R O G R E S S I V O	MINISTERI	ATTIVITA'			
		CONSISTENZA AL 31 DICEMBRE 2018	VARIAZIONI AVVENUTE DURANTE L'ESERCIZIO 2019		CONSISTENZA AL 31 DICEMBRE 2019
			IN AUMENTO	IN DIMINUZIONE	
1.	ECONOMIA E FINANZE	714.190.392.688,47	4.308.108.271.931,30	4.307.606.786.133,45	714.691.878.486,32
2.	SVILUPPO ECONOMICO	151.977.583,86	4.783.716,55	15.509.486,15	141.251.814,26
3.	LAVORO E POL. SOC.	3.379.576,12	2.080.872,73	994.337,08	4.466.111,77
4.	GIUSTIZIA	344.529.677,22	73.143.882,77	66.856.215,16	350.817.344,83
5.	AFFARI ESTERI E COOP.	63.248.414,75	7.020.975,48	10.560.022,03	59.709.368,20
6.	ISTR., UNIV. E RIC.	2.655.930.370,75	328.994,72	2.128.184,19	2.654.131.181,28
7.	INTERNO	2.492.405.143,49	390.734.962,05	454.310.217,99	2.428.829.887,55
8.	AMB. E TUTELA DEL T.	1.340.277,54	128.255,36	229.777,60	1.238.755,30
9.	INFRASTRUTTURE	4.633.312.461,77	43.802.891,47	51.504.215,51	4.625.611.137,73
10.	DIFESA	69.370.480.941,60	12.025.391.060,13	10.744.819.053,20	70.651.052.948,53
11.	POL. AGRIC. AL. E F.	1.771.898.016,50	27.244.681,04	1.725.025.706,61	74.116.990,93
12.	BENI E ATT. CULTUR. E TUR.	180.406.181.568,79	7.807.409.728,88	1.778.316.935,24	186.435.274.362,43
13.	SALUTE	9.446.017,52	3.764.790,86	2.562.180,03	10.648.628,35
		976.094.522.738,38	4.328.494.106.743,34	4.322.459.602.464,24	982.129.027.017,48
			6.034.504.279,10		
AUMENTO NELLA CONSISTENZA DELLE ATTIVITA'					
ECCEDENZA DELLE PASSIVITA' SULLE ATTIVITA':					
AL 31° DICEMBRE 2018		1.902.903.471.865,53			
AL 31° DICEMBRE 2019			1.915.910.078.691,75		
PEGGIORAMENTO PATRIMONIALE			13.006.606.826,22		
		2.878.997.994.603,91	19.041.111.105,32		2.898.039.105.709,23

SECONDO I VARI MINISTERI CHE LE HANNO IN GESTIONE

P R O G R E S S I V O	MINISTERI	PASSIVITA'			
		CONSISTENZA AL 31 DICEMBRE 2018	VARIAZIONI AVVENUTE DURANTE L'ESERCIZIO 2019		CONSISTENZA AL 31 DICEMBRE 2019
			IN AUMENTO	IN DIMINUZIONE	
1.	ECONOMIA E FINANZE	2.848.864.553.103,20	2.533.359.587.174,91	2.515.591.816.171,01	2.866.632.324.107,10
2.	SVILUPPO ECONOMICO	4.849.350.731,01	399.747.414,91	461.326.055,73	4.787.772.090,19
3.	LAVORO E POL. SOC.	3.791.808.303,48	2.499.543.431,94	222.531.699,35	6.068.820.036,07
4.	GIUSTIZIA	269.579.393,47	174.564.549,73	17.068.022,98	427.075.920,22
5.	AFFARI ESTERI E COOP.	111.060.944,39	10.026.504,25	16.044.526,94	105.042.921,70
6.	ISTR., UNIV. E RIC.	3.438.871.310,00	95.799.162,10	352.228.756,28	3.182.441.715,82
7.	INTERNO	1.265.870.590,56	37.363.697,89	194.479.385,64	1.108.754.902,81
8.	AMB. E TUTELA DEL T.	1.067.259.062,24	8.946.314,31	64.281.434,29	1.011.923.942,26
9.	INFRASTRUTTURE	11.774.036.127,12	125.778.109,77	518.930.957,12	11.380.883.279,77
10.	DIFESA	1.140.969.627,93	53.798.235,35	159.595.537,29	1.035.172.325,99
11.	POL. AGRIC. AL. E F.	1.249.069.463,46	91.476.130,15	85.062.423,45	1.255.483.170,16
12.	BENI E ATT. CULTUR. E TUR.	416.906.387,52	80.531.521,43	157.264.233,75	340.173.675,20
13.	SALUTE	758.659.559,53	62.420.930,94	117.842.868,53	703.237.621,94
		2.878.997.994.603,91	2.536.999.583.177,68	2.517.958.472.072,36	2.898.039.105.709,23
AUMENTO NELLA CONSISTENZA DELLE PASSIVITA'			19.041.111.105,32		
		2.878.997.994.603,91	19.041.111.105,32		2.898.039.105.709,23

**PROSPETTO SINTETICO DELLE VARIAZIONI VERIFICATE NELLE
ATTIVITA'
CLASSIFICATE IN CORRISPONDENZA AI VARI MINISTERI**

MINISTERI	AUMENTI				Totale
	Per accertamento di bilancio (Entrata)	Per compensazioni e trasformazioni		Effettivi	
		Derivanti da spese di competenza	Verificatesi negli elementi del Patrimonio		
MINISTERO DELL'ECONOMIA E DELLE FINANZE	865.992.901.107,13	2.329.534.030,78	3.433.450.377.696,71	6.335.459.096,68	4.308.108.271.931,30
MINISTERO DELLO SVILUPPO ECONOMICO		1.387.040,22	0,00	3.396.676,33	4.783.716,55
MINISTERO DEL LAVORO E DELLE POLITICHE SOCIALI		126.490,12	1.769.060,01	185.322,60	2.080.872,73
MINISTERO DELLA GIUSTIZIA		28.385.068,93	0,00	44.758.813,84	73.143.882,77
MINISTERO DEGLI AFFARI ESTERI E DELLA COOPERAZIONE INTERNAZIONALE		1.391.999,28	0,00	5.628.976,20	7.020.975,48
MINISTERO DELL'ISTRUZIONE, DELL'UNIVERSITA' E DELLA RICERCA		228.234,28	0,00	100.760,44	328.994,72
MINISTERO DELL'INTERNO		87.836.416,47	128.026,56	302.770.519,02	390.734.962,05
MINISTERO DELL'AMBIENTE E DELLA TUTELA DEL TERRITORIO E DEL MARE		46.769,58	0,00	81.485,78	128.255,36
MINISTERO DELLE INFRASTRUTTURE E DEI TRASPORTI		9.996.386,89	0,00	33.806.504,58	43.802.891,47
MINISTERO DELLA DIFESA		816.846.484,80	1.039.158,51	11.207.505.416,82	12.025.391.060,13
MINISTERO DELLE POLITICHE AGRICOLE ALIMENTARI E FORESTALI		59.997,64	0,00	27.184.683,40	27.244.681,04
MINISTERO PER I BENI E LE ATTIVITA' CULTURALI E DEL TURISMO		6.335.207,80	888.348,89	7.800.186.172,19	7.807.409.728,88
MINISTERO DELLA SALUTE		1.826.122,23	0,00	1.938.668,63	3.764.790,86
TOTALE	865.992.901.107,13	3.284.000.249,02	3.433.454.202.290,68	25.763.003.096,51	4.328.494.106.743,34

**PROSPETTO SINTETICO DELLE VARIAZIONI VERIFICATE NELLE
ATTIVITA'
CLASSIFICATE IN CORRISPONDENZA AI VARI MINISTERI**

MINISTERI	DIMINUIZIONI				Totale
	Per accertamento di bilancio (Spesa)	Per compensazioni e trasformazioni		Effettive	
		Che hanno dato luogo ad entrate di competenza	Verificatesi negli elementi del Patrimonio		
MINISTERO DELL'ECONOMIA E DELLE FINANZE	785.553.872.219,65	5.481.916.510,86	3.463.875.178.042,75	52.695.819.360,19	4.307.606.786.133,45
MINISTERO DELLO SVILUPPO ECONOMICO		0,00	0,00	15.509.486,15	15.509.486,15
MINISTERO DEL LAVORO E DELLE POLITICHE SOCIALI		0,00	0,00	994.337,08	994.337,08
MINISTERO DELLA GIUSTIZIA		0,00	128.026,56	66.728.188,60	66.856.215,16
MINISTERO DEGLI AFFARI ESTERI E DELLA COOPERAZIONE INTERNAZIONALE		0,00	0,00	10.560.022,03	10.560.022,03
MINISTERO DELL'ISTRUZIONE, DELL'UNIVERSITA' E DELLA RICERCA		0,00	0,00	2.128.184,19	2.128.184,19
MINISTERO DELL'INTERNO		45.990.321,00	0,00	408.319.896,99	454.310.217,99
MINISTERO DELL'AMBIENTE E DELLA TUTELA DEL TERRITORIO E DEL MARE		0,00	0,00	229.777,60	229.777,60
MINISTERO DELLE INFRASTRUTTURE E DEI TRASPORTI		5.091.315,26	0,00	46.412.900,25	51.504.215,51
MINISTERO DELLA DIFESA		207.753.667,32	1.039.158,51	10.536.026.227,37	10.744.819.053,20
MINISTERO DELLE POLITICHE AGRICOLE ALIMENTARI E FORESTALI		892.150,86	0,00	1.724.133.555,75	1.725.025.706,61
MINISTERO PER I BENI E LE ATTIVITA' CULTURALI E DEL TURISMO		0,00	888.348,89	1.777.428.586,35	1.778.316.935,24
MINISTERO DELLA SALUTE		0,00	0,00	2.562.180,03	2.562.180,03
TOTALE	785.553.872.219,65	5.741.643.965,30	3.463.877.233.576,71	67.286.852.702,58	4.322.459.602.464,24

**PROSPETTO SINTETICO DELLE VARIAZIONI VERIFICATE NELLE
PASSIVITA'
CLASSIFICATE IN CORRISPONDENZA AI VARI MINISTERI**

MINISTERI	AUMENTI				Totale
	Per accertamento di bilancio (Spesa)	Per compensazioni e trasformazioni		Effettivi	
		Che hanno dato luogo ad entrate di competenza	Verificatisi negli elementi del Patrimonio		
MINISTERO DELL'ECONOMIA E DELLE FINANZE	37.623.913.870,87	259.184.487.721,98	2.232.527.267.738,08	4.023.917.863,98	2.533.359.587.174,91
MINISTERO DELLO SVILUPPO ECONOMICO		0,00	42.650.519,21	357.096.895,70	399.747.414,91
MINISTERO DEL LAVORO E DELLE POLITICHE SOCIALI		0,00	2.499.543.431,94	0,00	2.499.543.431,94
MINISTERO DELLA GIUSTIZIA		0,00	174.564.549,73	0,00	174.564.549,73
MINISTERO DEGLI AFFARI ESTERI E DELLA COOPERAZIONE INTERNAZIONALE		0,00	10.026.504,25	0,00	10.026.504,25
MINISTERO DELL'ISTRUZIONE, DELL'UNIVERSITA' E DELLA RICERCA		0,00	95.799.162,10	0,00	95.799.162,10
MINISTERO DELL'INTERNO		0,00	37.363.697,89	0,00	37.363.697,89
MINISTERO DELL'AMBIENTE E DELLA TUTELA DEL TERRITORIO E DEL MARE		0,00	8.946.314,31	0,00	8.946.314,31
MINISTERO DELLE INFRASTRUTTURE E DEI TRASPORTI		0,00	125.778.109,77	0,00	125.778.109,77
MINISTERO DELLA DIFESA		0,00	53.798.235,35	0,00	53.798.235,35
MINISTERO DELLE POLITICHE AGRICOLE ALIMENTARI E FORESTALI		0,00	80.111.995,45	11.364.134,70	91.476.130,15
MINISTERO PER I BENI E LE ATTIVITA' CULTURALI E DEL TURISMO		0,00	80.531.521,43	0,00	80.531.521,43
MINISTERO DELLA SALUTE		0,00	62.420.930,94	0,00	62.420.930,94
TOTALE	37.623.913.870,87	259.184.487.721,98	2.232.798.802.710,45	4.392.378.874,38	2.536.999.583.177,68

**PROSPETTO SINTETICO DELLE VARIAZIONI VERIFICATE NELLE
PASSIVITA'
CLASSIFICATE IN CORRISPONDENZA AI VARI MINISTERI**

MINISTERI	DIMINUZIONI			Effettive	Totale
	Per compensazioni e trasformazioni		Verificatisi negli elementi del Patrimonio		
	Che hanno dato luogo ad entrate di competenza				
MINISTERO DELL'ECONOMIA E DELLE FINANZE	220.085.643.585,57	2.266.154.716.588,71		29.351.455.996,73	2.515.591.816.171,01
MINISTERO DELLO SVILUPPO ECONOMICO	454.594.423,19	0,00		6.731.652,54	461.326.055,73
MINISTERO DEL LAVORO E DELLE POLITICHE SOCIALI	21.617.169,35	2.239.374,39		198.675.155,61	222.531.699,35
MINISTERO DELLA GIUSTIZIA	13.977.474,84	0,00		3.090.548,14	17.068.022,98
MINISTERO DEGLI AFFARI ESTERI E DELLA COOPERAZIONE INTERNAZIONALE	10.214.350,10	0,00		5.830.176,84	16.044.526,94
MINISTERO DELL'ISTRUZIONE, DELL'UNIVERSITA' E DELLA RICERCA	127.060.412,86	0,00		225.168.343,42	352.228.756,28
MINISTERO DELL'INTERNO	170.697.230,29	0,00		23.782.155,35	194.479.385,64
MINISTERO DELL'AMBIENTE E DELLA TUTELA DEL TERRITORIO E DEL MARE	48.268.098,48	0,00		16.013.355,81	64.281.434,29
MINISTERO DELLE INFRASTRUTTURE E DEI TRASPORTI	314.258.321,91	0,00		204.672.635,21	518.930.957,12
MINISTERO DELLA DIFESA	117.246.411,70	97.108,60		42.252.016,99	159.595.537,29
MINISTERO DELLE POLITICHE AGRICOLE ALIMENTARI E FORESTALI	53.529.399,34	0,00		31.533.024,11	85.062.423,45
MINISTERO PER I BENI E LE ATTIVITA' CULTURALI E DEL TURISMO	48.174.714,43	64.780.924,78		44.308.594,54	157.264.233,75
MINISTERO DELLA SALUTE	59.867.904,44	0,00		57.974.964,09	117.842.868,53
TOTALE	221.525.149.496,50	2.266.221.833.996,48		30.211.488.579,38	2.517.958.472.072,36

**PROSPETTO ANALITICO DELLE VARIAZIONI VERIFICATE NELE
ATTIVITA'
CLASSIFICATE IN CORRISPONDENZA AI VARI MINISTERI**

MINISTERI	AUMENTI					
	PER COMPENSAZIONI E TRASFORMAZIONI DERIVANTI DA SPESE DI COMPETENZA			EFFETTIVI		
	Titolo I	Titolo II	Titolo III	Derivanti da spese imputate ai residui	Per prodotti di industrie	Pr sopravvenienze, rettificazioni, rivalutazioni, ed altre cause
	PUNTI DI CONCORDANZA COL BILANCIO					
MINISTERO DELL'ECONOMIA E DELLE FINANZE	7.277.550,43	1.027.385.340,35	1.294.871.140,00	184.543.325,60	0,00	6.150.915.771,08
MINISTERO DELLO SVILUPPO ECONOMICO	25.395,11	1.361.645,11	0,00	3.304.437,56	0,00	92.238,77
MINISTERO DEL LAVORO E DELLE POLITICHE SOCIALI	0,00	126.490,12	0,00	185.322,60	0,00	0,00
MINISTERO DELLA GIUSTIZIA	6.133.752,61	22.251.316,32	0,00	30.793.538,93	0,00	13.965.274,91
MINISTERO DEGLI AFFARI ESTERI E DELLA COOPERAZIONE INTERNAZIONALE	1.036.758,36	355.240,92	0,00	1.327.157,57	0,00	4.301.818,63
MINISTERO DELL'ISTRUZIONE, DELL'UNIVERSITA' E DELLA RICERCA	142.799,68	85.434,60	0,00	40.951,06	0,00	59.809,38
MINISTERO DELL'INTERNO	68.652.105,70	19.184.310,77	0,00	102.310.763,86	5.402.807,82	195.056.947,34
MINISTERO DELL'AMBIENTE E DELLA TUTELA DEL TERRITORIO E DEL MARE	28.142,31	18.627,27	0,00	43.919,10	0,00	37.566,68
MINISTERO DELLE INFRASTRUTTURE E DEI TRASPORTI	7.543.436,46	2.452.950,43	0,00	2.161.972,92	0,00	31.644.531,66
MINISTERO DELLA DIFESA	355.408.348,03	461.438.136,77	0,00	499.682.647,51	243.946.130,35	10.463.876.638,96

**PROSPETTO ANALITICO DELLE VARIAZIONI VERIFICATE NELE
ATTIVITA'
CLASSIFICATE IN CORRISPONDENZA AI VARI MINISTERI**

MINISTERI	AUMENTI					
	PER COMPENSAZIONI E TRASFORMAZIONI DERIVANTI DA SPESE DI COMPETENZA			EFFETTIVI		
	Titolo I	Titolo II	Titolo III	Derivanti da spese imputate ai residui	Per prodotti di industrie	Pr sopravvenienze, rettificazioni, rivalutazioni, ed altre cause
	PUNTI DI CONCORDANZA COL BILANCIO					
MINISTERO DELLE POLITICHE AGRICOLE ALIMENTARI E FORESTALI	3.524,70	56.472,94	0,00	861.075,01	0,00	26.323.608,39
MINISTERO PER I BENI E LE ATTIVITA' CULTURALI E DEL TURISMO	2.584.344,36	3.750.863,44	0,00	1.565.133,01	0,00	7.798.621.039,18
MINISTERO DELLA SALUTE	1.583.900,92	242.221,31	0,00	1.881.497,34	0,00	57.171,29
TOTALE	450.420.058,67	1.538.709.050,35	1.294.871.140,00	828.701.742,07	249.348.938,17	24.684.952.416,27
		3.284.000.249,02			25.763.003.096,51	

**PROSPETTO ANALITICO DELLE VARIAZIONI VERIFICATE NELLE
ATTIVITA'
CLASSIFICATE IN CORRISPONDENZA AI VARI MINISTERI**

MINISTERI	DIMINUZIONI					EFFETTIVI		
	PER COMPENSAZIONI E TRASFORMAZIONI CHE HANNO DATO LUOGO AD ENTRATE DI COMPETENZA					Che hanno dato luogo ad entrate imputate ai residui	Per impiego di dotazioni	Per insussistenze, rettificazioni, svalutazioni, cessioni gratuite, autorizzate ed altre cause
	Titolo I	Titolo II	Titolo III	Titolo IV	Titolo V			
	PUNTI DI CONCORDANZA COL BILANCIO					CONTO GENERALE DELLE RENDITE E DELLE SPESE		
MINISTERO DELL'ECONOMIA E DELLE FINANZE	0,00	3.341.032.275,64	890.884.235,22	1.250.000.000,00	0,00	133.504,55	0,00	52.695.685.855,64
MINISTERO DELLO SVILUPPO ECONOMICO	0,00	0,00	0,00	0,00	0,00	0,00	0,00	15.509.486,15
MINISTERO DEL LAVORO E DELLE POLITICHE SOCIALI	0,00	0,00	0,00	0,00	0,00	0,00	0,00	994.337,08
MINISTERO DELLA GIUSTIZIA	0,00	0,00	0,00	0,00	0,00	0,00	0,00	66.728.188,60
MINISTERO DEGLI AFFARI ESTERI E DELLA COOPERAZIONE INTERNAZIONALE	0,00	0,00	0,00	0,00	0,00	0,00	0,00	10.560.022,03
MINISTERO DELL'ISTRUZIONE, DELL'UNIVERSITA' E DELLA RICERCA	0,00	0,00	0,00	0,00	0,00	0,00	0,00	2.128.184,19
MINISTERO DELL'INTERNO	0,00	45.990.321,00	0,00	0,00	0,00	0,00	18.044.170,42	390.275.726,57
MINISTERO DELL'AMBIENTE E DELLA TUTELA DEL TERRITORIO E DEL MARE	0,00	0,00	0,00	0,00	0,00	0,00	0,00	229.777,60
MINISTERO DELLE INFRASTRUTTURE E DEI TRASPORTI	0,00	5.091.315,26	0,00	0,00	0,00	0,00	12.055,06	46.400.845,19
MINISTERO DELLA DIFESA	0,00	207.753.667,32	0,00	0,00	0,00	0,00	1.829.979.514,48	8.706.046.712,89
MINISTERO DELLE POLITICHE AGRICOLE ALIMENTARI E FORESTALI	0,00	892.150,86	0,00	0,00	0,00	0,00	0,00	1.724.133.555,75
MINISTERO PER I BENI E LE ATTIVITA' CULTURALI E DEL TURISMO	0,00	0,00	0,00	0,00	0,00	0,00	6.747,67	1.777.421.838,68

**PROSPETTO ANALITICO DELLE VARIAZIONI VERIFICATE NELLE
ATTIVITA'
CLASSIFICATE IN CORRISPONDENZA AI VARI MINISTERI**

MINISTERI	DIMINUZIONI						
	PER COMPENSAZIONI E TRASFORMAZIONI CHE HANNO DATO LUOGO AD ENTRATE DI COMPETENZA				EFFETTIVI		
	Titolo I	Titolo II	Titolo III	Titolo IV	Che hanno dato luogo ad entrate imputate ai residui	Per impiego di dotazioni	Per insussistenze, rettificazioni, svalutazioni, cessioni gratuite, autorizzate ed altre cause
	PUNTI DI CONCORDANZA COL BILANCIO						
	0,00	0,00	0,00	0,00	0,00	0,00	2.562.180,03
MINISTERO DELLA SALUTE							
	0,00	3.600.759.730,08	890.884.235,22	1.250.000.000,00	133.504,55	1.848.042.487,63	65.438.676.710,40
TOTALE		5.741.643.965,30				67.286.852.702,58	

**PROSPETTO ANALITICO DELLE VARIAZIONI VERIFICATE NELE
PASSIVITA'
CLASSIFICATE IN CORRISPONDENZA AI VARI MINISTERI**

MINISTERI	AUMENTI						
	PER COMPENSAZIONI E TRASFORMAZIONI CHE HANNO DATO LUOGO AD ENTRATE DI COMPETENZA				EFFETTIVI		
	Titolo I	Titolo II	Titolo III	Titolo IV	Per differenze derivanti da emissione di titoli	Per rettificazioni, più esatti accertamenti e sopravvenienze passive	
	PUNTI DI CONCORDANZA COL BILANCIO				CONTO GENERALE DELLE RENDITE E DELLE SPESE		
MINISTERO DELLA SALUTE	0,00	0,00	0,00	0,00	0,00	0,00	0,00
TOTALE	0,00	25.717.482,98	0,00	259.158.770.239,00	0,00	772.628.983,64	3.619.749.890,74
				259.184.487.721,98		4.392.378.874,38	

**PROSPETTO ANALITICO DELLE VARIAZIONI VERIFICATE NELLE
PASSIVITA'
CLASSIFICATE IN CORRISPONDENZA AI VARI MINISTERI**

MINISTERI	DIMINUZIONI					
	PER COMPENSAZIONI E TRASFORMAZIONI CHE HANNO DATO LUOGO AD ENTRATE DI COMPETENZA			EFFETTIVI		
	Titolo I	Titolo II	Titolo III	Derivanti da spese imputate ai residui	Per utili derivanti da estinzioni di passività	Per rettificazioni più esatti accertamenti e cessazioni di passività varie
	PUNTI DI CONCORDANZA COL BILANCIO			CONTO GENERALE DELLE RENDITE E DELLE SPESE		
MINISTERO DELL'ECONOMIA E DELLE FINANZE	1.153.425.369,29	721.272.716,44	218.210.945.499,84	37.133,25	6.674.607.157,98	22.676.811.705,50
MINISTERO DELLO SVILUPPO ECONOMICO	38.110.847,79	119.865.221,28	296.618.354,12	0,00	0,00	6.731.632,54
MINISTERO DEL LAVORO E DELLE POLITICHE SOCIALI	21.617.169,35	0,00	0,00	0,00	0,00	198.675.155,61
MINISTERO DELLA GIUSTIZIA	6.555.936,69	7.421.538,15	0,00	0,00	0,00	3.090.548,14
MINISTERO DEGLI AFFARI ESTERI E DELLA COOPERAZIONE INTERNAZIONALE	9.275.457,94	938.892,16	0,00	0,00	0,00	5.830.176,84
MINISTERO DELL'ISTRUZIONE, DELL'UNIVERSITA' E DELLA RICERCA	22.855.543,73	86.233.982,26	17.970.886,87	0,00	0,00	225.168.343,42
MINISTERO DELL'INTERNO	131.555.999,37	21.796.677,36	17.344.553,56	0,00	0,00	23.782.155,35
MINISTERO DELL'AMBIENTE E DELLA TUTELA DEL TERRITORIO E DEL MARE	4.997.967,22	31.706.211,33	11.563.919,93	0,00	0,00	16.013.335,81
MINISTERO DELLE INFRASTRUTTURE E DEI TRASPORTI	3.553.584,09	310.704.737,82	0,00	0,00	0,00	204.672.635,21
MINISTERO DELLA DIFESA	25.759.906,41	91.486.505,29	0,00	0,00	0,00	42.252.016,99
MINISTERO DELLE POLITICHE AGRICOLE ALIMENTARI E FORESTALI	3.809.211,58	49.720.187,76	0,00	9.064.129,14	0,00	22.468.894,97
MINISTERO PER I BENI E LE ATTIVITA' CULTURALI E DEL TURISMO	2.891.743,17	3.452.006,86	41.830.964,40	0,00	0,00	44.308.594,54

**PROSPETTO ANALITICO DELLE VARIAZIONI VERIFICATE NELE
PASSIVITA'
CLASSIFICATE IN CORRISPONDENZA AI VARI MINISTERI**

MINISTERI	DIMINUZIONI					
	PER COMPENSAZIONI E TRASFORMAZIONI CHE HANNO DATO LUOGO AD ENTRATE DI COMPETENZA			EFFETTIVI		
	Titolo I	Titolo II	Titolo III	Derivanti da spese imputate ai residui	Per utili derivanti da estinzioni di passività	Per rettificazioni più esatti accertamenti e cessazioni di passività varie
	PUNTI DI CONCORDANZA COL BILANCIO			CONTO GENERALE DELLE RENDITE E DELLE SPESE		
MINISTERO DELLA SALUTE	25.590.636,71	34.277.267,73	0,00	0,00	0,00	57.974.964,09
	1.449.999.373,34	1.478.875.944,44	218.596.274.178,72	9.101.262,39	6.674.607.157,98	23.527.780.159,01
TOTALE		221.525.149.496,50			30.211.488.579,38	

**PROSPETTO ANALITICO DELLE VARIAZIONI VERIFICATE SI NELLE
ATTIVITA' FINANZIARIE**

MINISTERO DELL'ECONOMIA E DELLE FINANZE

Classificazioni delle attività	AUMENTI				Totale
	Per accertamenti di bilancio (Entrata)	Per compensazioni e trasformazioni		Effettivi	
		Derivanti da spese di competenza	Verificatisi negli elementi del Patrimonio		
BIGLIETTI, MONETE E DEPOSITI					
Biglietti, monete e depositi	774.927.148.408,32	0,00	2.852.344.570.109,52	0,00	3.627.271.718.517,84
AZIONI ED ALTRE PARTECIPAZIONI, ESCLUSE LE QUOTE DEI FONDI COMUNI DI INVESTIMENTO					
Azioni quotate, escluse le quote dei fondi di investimento	0,00	0,00	0,00	0,00	868.049.225,25
Azioni non quotate, escluse le quote dei fondi comuni di investimento	0,00	1.000.000.000,00	0,00	2.106.367.808,93	3.106.367.808,93
Altre partecipazioni	0,00	0,00	0,00	385.736.191,44	385.736.191,44
QUOTE DEI FONDI DI INVESTIMENTO					
Quote dei fondi di investimento	0,00	0,00	0,00	4.370.929,34	4.370.929,34
CREDITI					
Crediti	91.065.752.698,81	0,00	580.583.804.060,37	0,00	671.649.556.759,18
ANTICIPAZIONI ATTIVE					
Anticipazioni attive	0,00	668.177.069,00	0,00	2.170.805.062,67	2.838.982.131,67
ALTRI CONTI ATTIVI					
Altri conti attivi	0,00	626.694.071,00	228.618.189,00	10.521.593,16	865.833.853,16
TOTALE COMPLESSIVO	865.992.901.107,13	2.294.871.140,00	3.433.156.992.358,89	5.545.850.810,79	4.306.990.615.416,81

**PROSPETTO ANALITICO DELLE VARIAZIONI VERIFICATE SI NELLE
ATTIVITA' NON FINANZIARIE PRODOTTE**

MINISTERO DELL'ECONOMIA E DELLE FINANZE

Classificazioni delle attività	AUMENTI				Totale
	Per accertamenti di bilancio (Entrata)	Per compensazioni e trasformazioni		Effettivi	
		Derivanti da spese di competenza	Verificatisi negli elementi del Patrimonio		
CAPITALE FISSO					
Beni materiali prodotti	0,00	34.399.897,07	276.221.326,79	734.585.279,12	1.045.206.502,98
Beni immateriali prodotti	0,00	110.361,20	0,00	76.339,71	186.700,91
SCORTE					
Materie prime e prodotti intermedi	0,00	113.782,51	0,00	677.892,07	791.674,58
OGGETTI DI VALORE					
Oggetti di valore	0,00	38.850,00	0,00	26.283,47	65.133,47
TOTALE COMPLESSIVO	0,00	34.662.890,78	276.221.326,79	735.365.794,37	1.046.250.011,94

**PROSPETTO ANALITICO DELLE VARIAZIONI VERIFICATE SI NELLE
ATTIVITA' NON FINANZIARIE NON PRODOTTE**

MINISTERO DELL'ECONOMIA E DELLE FINANZE

Classificazioni delle attività	AUMENTI				Totale
	Per accertamenti di bilancio (Entrata)	Per compensazioni e trasformazioni		Effettivi	
		Derivanti da spese di competenza	Verificatisi negli elementi del Patrimonio		
BENI MATERIALI NON PRODOTTI					
Terreni	0,00	0,00	17.164.011,03	54.170.735,81	71.334.746,84
Giacimenti	0,00	0,00	0,00	71.755,71	71.755,71
Risorse biologiche non coltivate	0,00	0,00	0,00	0,00	0,00
TOTALE COMPLESSIVO	0,00	0,00	17.164.011,03	54.242.491,52	71.406.502,55

**PROSPETTO ANALITICO DELLE VARIAZIONI VERIFICATE SI NELLE
ATTIVITA' FINANZIARIE**

MINISTERO DELLO SVILUPPO ECONOMICO

Classificazioni delle attività	AUMENTI				Totale
	Per accertamenti di bilancio (Entrata)	Per compensazioni e trasformazioni		Effettivi	
		Derivanti da spese di competenza	Verificatisi negli elementi del Patrimonio		
AZIONI ED ALTRE PARTECIPAZIONI, ESCLUSE LE QUOTE DEI FONDI COMUNI DI INVESTIMENTO	0,00	0,00	0,00	14.472,89	14.472,89
Azioni non quotate, escluse le quote dei fondi comuni di investimento					
ANTICIPAZIONI ATTIVE	0,00	0,00	0,00	0,00	0,00
Anticipazioni attive					
TOTALE COMPLESSIVO	0,00	0,00	0,00	14.472,89	14.472,89

**PROSPETTO ANALITICO DELLE VARIAZIONI VERIFICATE SI NELLE
ATTIVITA' NON FINANZIARIE PRODOTTE**

MINISTERO DELLO SVILUPPO ECONOMICO

Classificazioni delle attività	AUMENTI				Totale
	Per accertamenti di bilancio (Entrata)	Per compensazioni e trasformazioni		Effettivi	
		Derivanti da spese di competenza	Verificatisi negli elementi del Patrimonio		
CAPITALE FISSO					
Beni materiali prodotti	0,00	1.343.050,50	0,00	2.668.677,00	4.011.727,50
Beni immateriali prodotti	0,00	36.783,00	0,00	713.526,44	750.309,44
SCORTE					
Materie prime e prodotti intermedi	0,00	7.206,72	0,00	0,00	7.206,72
OGGETTI DI VALORE					
Oggetti di valore	0,00	0,00	0,00	0,00	0,00
TOTALE COMPLESSIVO	0,00	1.387.040,22	0,00	3.382.203,44	4.769.243,66

**PROSPETTO ANALITICO DELLE VARIAZIONI VERIFICATE SI NELLE
ATTIVITA' FINANZIARIE**

MINISTERO DEL LAVORO E DELLE POLITICHE SOCIALI

Classificazioni delle attività	AUMENTI				Totale
	Per accertamenti di bilancio (Entrata)	Per compensazioni e trasformazioni	Effettivi	Totale	
		Derivanti da spese di competenza	Verificatisi negli elementi del Patrimonio		
ANTICIPAZIONI ATTIVE					
Anticipazioni attive	0,00	0,00	1.769.060,01	0,00	1.769.060,01
TOTALE COMPLESSIVO	0,00	0,00	1.769.060,01	0,00	1.769.060,01

**PROSPETTO ANALITICO DELLE VARIAZIONI VERIFICATE SI NELLE
ATTIVITA' NON FINANZIARIE PRODOTTE**

MINISTERO DEL LAVORO E DELLE POLITICHE SOCIALI

Classificazioni delle attività	AUMENTI				Totale
	Per accertamenti di bilancio (Entrata)	Per compensazioni e trasformazioni		Effettivi	
		Derivanti da spese di competenza	Verificatisi negli elementi del Patrimonio		
CAPITALE FISSO					
Beni materiali prodotti	0,00	126.490,12	0,00	185.322,60	311.812,72
SCORE					
Materie prime e prodotti intermedi	0,00	0,00	0,00	0,00	0,00
TOTALE COMPLESSIVO	0,00	126.490,12	0,00	185.322,60	311.812,72

**PROSPETTO ANALITICO DELLE VARIAZIONI VERIFICATE SI NELLE
ATTIVITA' NON FINANZIARIE PRODOTTE**

MINISTERO DELLA GIUSTIZIA

Classificazioni delle attività	AUMENTI				Totale
	Per accertamenti di bilancio (Entrata)	Per compensazioni e trasformazioni		Effettivi	
		Derivanti da spese di competenza	Verificatisi negli elementi del Patrimonio		
CAPITALE FISSO					
Beni materiali prodotti	0,00	26.944.580,01	0,00	40.595.767,32	67.540.347,33
Beni immateriali prodotti	0,00	28.228,36	0,00	963,00	29.191,36
SCORTE					
Materie prime e prodotti intermedi	0,00	41.166,06	0,00	718.315,85	759.481,91
Prodotti in corso di lavorazione	0,00	16.849,41	0,00	1.821.446,57	1.838.295,98
Prodotti finiti	0,00	1.354.245,09	0,00	1.621.400,05	2.975.645,14
OGGETTI DI VALORE					
Oggetti di valore	0,00	0,00	0,00	921,05	921,05
TOTALE COMPLESSIVO	0,00	28.385.068,93	0,00	44.758.813,84	73.143.882,77

**PROSPETTO ANALITICO DELLE VARIAZIONI VERIFICATE SI NELLE
ATTIVITA' NON FINANZIARIE PRODOTTE**

MINISTERO DEGLI AFFARI ESTERI E DELLA COOPERAZIONE INTERNAZIONALE

Classificazioni delle attività	AUMENTI				Totale
	Per accertamenti di bilancio (Entrata)	Per compensazioni e trasformazioni		Effettivi	
		Derivanti da spese di competenza	Verificatisi negli elementi del Patrimonio		
CAPITALE FISSO					
Beni materiali prodotti	0,00	1.391.172,28	0,00	4.896.666,61	6.287.838,89
Beni immateriali prodotti	0,00	0,00	0,00	333.561,84	333.561,84
OGGETTI DI VALORE					
Oggetti di valore	0,00	827,00	0,00	398.747,75	399.574,75
TOTALE COMPLESSIVO	0,00	1.391.999,28	0,00	5.628.976,20	7.020.975,48

**PROSPETTO ANALITICO DELLE VARIAZIONI VERIFICATE SI NELLE
ATTIVITA' FINANZIARIE**

MINISTERO DELL'ISTRUZIONE, DELL'UNIVERSITA' E DELLA RICERCA

Classificazioni delle attività	AUMENTI				Totale
	Per accertamenti di bilancio (Entrata)	Per compensazioni e trasformazioni Derivanti da spese di competenza	Verificatisi negli elementi del Patrimonio	Effettivi	
AZIONI ED ALTRE PARTECIPAZIONI, ESCLUSE LE QUOTE DEI FONDI COMUNI DI INVESTIMENTO					
Altre partecipazioni	0,00	0,00	0,00	0,00	0,00
ANTICIPAZIONI ATTIVE					
Anticipazioni attive	0,00	0,00	0,00	0,00	0,00
TOTALE COMPLESSIVO	0,00	0,00	0,00	0,00	0,00

**PROSPETTO ANALITICO DELLE VARIAZIONI VERIFICATE SI NELLE
ATTIVITA' NON FINANZIARIE PRODOTTE**

MINISTERO DELL'ISTRUZIONE, DELL'UNIVERSITA' E DELLA RICERCA

Classificazioni delle attività	AUMENTI				Totale
	Per accertamenti di bilancio (Entrata)	Per compensazioni e trasformazioni		Effettivi	
		Derivanti da spese di competenza	Verificatisi negli elementi del Patrimonio		
CAPITALE FISSO					
Beni materiali prodotti	0,00	201.345,48	0,00	96.368,42	297.713,90
Beni immateriali prodotti	0,00	1.220,00	0,00	1.392,02	2.612,02
SCORTE					
Materie prime e prodotti intermedi	0,00	25.668,80	0,00	0,00	25.668,80
OGGETTI DI VALORE					
Oggetti di valore	0,00	0,00	0,00	0,00	0,00
Oggetti d'arte	0,00	0,00	0,00	3.000,00	3.000,00
TOTALE COMPLESSIVO	0,00	228.234,28	0,00	100.760,44	328.994,72

**PROSPETTO ANALITICO DELLE VARIAZIONI VERIFICATE SI NELLE
ATTIVITA' FINANZIARIE**

MINISTERO DELL'INTERNO

Classificazioni delle attività	AUMENTI				Totale
	Per accertamenti di bilancio (Entrata)	Per compensazioni e trasformazioni	Effettivi	Totale	
		Derivanti da spese di competenza	Verificatisi negli elementi del Patrimonio		
ANTICIPAZIONI ATTIVE					
Anticipazioni attive	0,00	43.477.000,00	0,00	0,00	43.477.000,00
TOTALE COMPLESSIVO	0,00	43.477.000,00	0,00	0,00	43.477.000,00

**PROSPETTO ANALITICO DELLE VARIAZIONI VERIFICATE SI NELLE
ATTIVITA' NON FINANZIARIE PRODOTTE**

MINISTERO DELL'INTERNO

Classificazioni delle attività	AUMENTI				Totale
	Per accertamenti di bilancio (Entrata)	Per compensazioni e trasformazioni		Effettivi	
		Derivanti da spese di competenza	Verificatisi negli elementi del Patrimonio		
CAPITALE FISSO					
Beni materiali prodotti	0,00	44.060.940,13	128.026,56	300.226.935,99	344.415.902,68
Beni immateriali prodotti	0,00	30.980,66	0,00	725.838,09	756.818,75
SCORTE					
Materie prime e prodotti intermedi	0,00	260.558,76	0,00	1.647.509,72	1.908.068,48
OGGETTI DI VALORE					
Oggetti di valore	0,00	6.936,92	0,00	170.235,22	177.172,14
TOTALE COMPLESSIVO	0,00	44.359.416,47	128.026,56	302.770.519,02	347.257.962,05

**PROSPETTO ANALITICO DELLE VARIAZIONI VERIFICATE SI NELLE
ATTIVITA' NON FINANZIARIE PRODOTTE**

MINISTERO DELL'AMBIENTE E DELLA TUTELA DEL TERRITORIO E DEL MARE

Classificazioni delle attività	AUMENTI				Totale
	Per accertamenti di bilancio (Entrata)	Per compensazioni e trasformazioni		Effettivi	
		Derivanti da spese di competenza	Verificatisi negli elementi del Patrimonio		
CAPITALE FISSO					
Beni materiali prodotti	0,00	37.001,58	0,00	44.885,78	81.887,36
Beni immateriali prodotti	0,00	0,00	0,00	36.600,00	36.600,00
OGGETTI DI VALORE					
Oggetti di valore	0,00	9.768,00	0,00	0,00	9.768,00
TOTALE COMPLESSIVO	0,00	46.769,58	0,00	81.485,78	128.255,36

**PROSPETTO ANALITICO DELLE VARIAZIONI VERIFICATE SI NELLE
ATTIVITA' FINANZIARIE**

MINISTERO DELLE INFRASTRUTTURE E DEI TRASPORTI

Classificazioni delle attività	AUMENTI				Totale
	Per accertamenti di bilancio (Entrata)	Per compensazioni e trasformazioni	Derivanti da spese di competenza	Verificatisi negli elementi del Patrimonio	
AZIONI ED ALTRE PARTECIPAZIONI, ESCLUSE LE QUOTE DEI FONDI COMUNI DI INVESTIMENTO					
Altre partecipazioni	0,00	0,00	0,00	0,00	0,00
ANTICIPAZIONI ATTIVE					
Anticipazioni attive	0,00	5.038.697,00	5.038.697,00	0,00	5.038.697,00
TOTALE COMPLESSIVO	0,00	5.038.697,00	5.038.697,00	0,00	5.038.697,00

**PROSPETTO ANALITICO DELLE VARIAZIONI VERIFICATE SI NELLE
ATTIVITA' NON FINANZIARIE PRODOTTE**

MINISTERO DELLE INFRASTRUTTURE E DEI TRASPORTI

Classificazioni delle attività	AUMENTI				Totale
	Per accertamenti di bilancio (Entrata)	Per compensazioni e trasformazioni		Effettivi	
		Derivanti da spese di competenza	Verificatisi negli elementi del Patrimonio		
CAPITALE FISSO					
Beni materiali prodotti	0,00	4.913.002,49	0,00	33.695.620,65	38.608.623,14
Beni immateriali prodotti	0,00	3.853,87	0,00	110.283,93	114.137,80
SCORTE					
Materie prime e prodotti intermedi	0,00	37.334,28	0,00	0,00	37.334,28
OGGETTI DI VALORE					
Oggetti di valore	0,00	3.499,25	0,00	600,00	4.099,25
TOTALE COMPLESSIVO	0,00	4.957.689,89	0,00	33.806.504,58	38.764.194,47

**PROSPETTO ANALITICO DELLE VARIAZIONI VERIFICATE SI NELLE
ATTIVITA' FINANZIARIE**

MINISTERO DELLA DIFESA

Classificazioni delle attività	AUMENTI				Totale
	Per accertamenti di bilancio (Entrata)	Per compensazioni e trasformazioni		Effettivi	
		Derivanti da spese di competenza	Verificatisi negli elementi del Patrimonio		
AZIONI ED ALTRE PARTECIPAZIONI, ESCLUSE LE QUOTE DEI FONDI COMUNI DI INVESTIMENTO	0,00	0,00	0,00	424.488,00	424.488,00
Azioni non quotate, escluse le quote dei fondi comuni di investimento					
ANTICIPAZIONI ATTIVE	0,00	142.900.000,00	1.039.158,51	22.430,00	143.961.588,51
Anticipazioni attive					
TOTALE COMPLESSIVO	0,00	142.900.000,00	1.039.158,51	446.918,00	144.386.076,51

**PROSPETTO ANALITICO DELLE VARIAZIONI VERIFICATE SI NELLE
ATTIVITA' NON FINANZIARIE PRODOTTE**

MINISTERO DELLA DIFESA

Classificazioni delle attività	AUMENTI				Totale
	Per accertamenti di bilancio (Entrata)	Per compensazioni e trasformazioni		Effettivi	
		Derivanti da spese di competenza	Verificatisi negli elementi del Patrimonio		
CAPITALE FISSO					
Beni materiali prodotti	0,00	657.373.974,33	0,00	10.829.655.143,12	11.487.029.117,45
Beni immateriali prodotti	0,00	0,00	0,00	11.107,95	11.107,95
SCORTE					
Materie prime e prodotti intermedi	0,00	11.149.175,59	0,00	371.231.065,18	382.380.240,77
Prodotti in corso di lavorazione	0,00	5.371.199,25	0,00	920.761,02	6.291.960,27
OGGETTI DI VALORE					
Oggetti di valore	0,00	52.135,63	0,00	5.240.421,55	5.292.557,18
TOTALE COMPLESSIVO	0,00	673.546.484,80	0,00	11.207.058.498,82	11.881.004.983,62

**PROSPETTO ANALITICO DELLE VARIAZIONI VERIFICATE SI NELLE
ATTIVITA' FINANZIARIE**

MINISTERO DELLE POLITICHE AGRICOLE ALIMENTARI E FORESTALI

Classificazioni delle attività	AUMENTI				Totale
	Per accertamenti di bilancio (Entrata)	Per compensazioni e trasformazioni		Effettivi	
		Derivanti da spese di competenza	Verificatisi negli elementi del Patrimonio		
AZIONI ED ALTRE PARTECIPAZIONI, ESCLUSE LE QUOTE DEI FONDI COMUNI DI INVESTIMENTO					
Azioni non quotate, escluse le quote dei fondi comuni di investimento	0,00	0,00	0,00	552,63	552,63
Altre partecipazioni	0,00	0,00	0,00	151.886,00	151.886,00
ANTICIPAZIONI ATTIVE					
Anticipazioni attive	0,00	0,00	0,00	25.989.861,25	25.989.861,25
TOTALE COMPLESSIVO	0,00	0,00	0,00	26.142.299,88	26.142.299,88

**PROSPETTO ANALITICO DELLE VARIAZIONI VERIFICATE SI NELLE
ATTIVITA' NON FINANZIARIE PRODOTTE**

MINISTERO DELLE POLITICHE AGRICOLE ALIMENTARI E FORESTALI

Classificazioni delle attività	ALIMENTI				Totale
	Per accertamenti di bilancio (Entrata)	Per compensazioni e trasformazioni		Effettivi	
		Derivanti da spese di competenza	Verificatisi negli elementi del Patrimonio		
CAPITALE FISSO					
Beni materiali prodotti	0,00	59.997,64	0,00	1.016.417,22	1.076.414,86
Beni immateriali prodotti	0,00	0,00	0,00	0,00	0,00
SCORTE					
Materie prime e prodotti intermedi	0,00	0,00	0,00	17.496,57	17.496,57
OGGETTI DI VALORE					
Oggetti di valore	0,00	0,00	0,00	8.469,73	8.469,73
TOTALE COMPLESSIVO	0,00	59.997,64	0,00	1.042.383,52	1.102.381,16

**PROSPETTO ANALITICO DELLE VARIAZIONI VERIFICATE SI NELLE
ATTIVITA' FINANZIARIE**

MINISTERO PER I BENI E LE ATTIVITA' CULTURALI E DEL TURISMO

Classificazioni delle attività	AUMENTI				Totale
	Per accertamenti di bilancio (Entrata)	Per compensazioni e trasformazioni		Effettivi	
		Derivanti da spese di competenza	Verificatisi negli elementi del Patrimonio		
AZIONI ED ALTRE PARTECIPAZIONI, ESCLUSE LE QUOTE DEI FONDI COMUNI DI INVESTIMENTO	0,00	0,00	0,00	825.059,00	825.059,00
Azioni non quotate, escluse le quote dei fondi comuni di investimento					
ANTICIPAZIONI ATTIVE	0,00	0,00	0,00	888.348,89	888.348,89
Anticipazioni attive					
TOTALE COMPLESSIVO	0,00	0,00	0,00	1.713.407,89	1.713.407,89

**PROSPETTO ANALITICO DELLE VARIAZIONI VERIFICATE SI NELLE
ATTIVITA' NON FINANZIARIE PRODOTTE**

MINISTERO PER I BENI E LE ATTIVITA' CULTURALI E DEL TURISMO

Classificazioni delle attività	AUMENTI				Totale
	Per accertamenti di bilancio (Entrata)	Per compensazioni e trasformazioni		Effettivi	
		Derivanti da spese di competenza	Verificatisi negli elementi del Patrimonio		
CAPITALE FISSO					
Beni materiali prodotti	0,00	3.587.092,85	0,00	3.587.299,07	7.274.391,92
Beni immateriali prodotti	0,00	5.712,57	0,00	322.569,90	328.282,47
SCORTE					
Materie prime e prodotti intermedi	0,00	14.049,35	0,00	15.452,05	29.501,40
Prodotti finiti	0,00	0,00	0,00	0,00	0,00
OGGETTI DI VALORE					
Oggetti di valore	0,00	512,40	0,00	0,00	512,40
Oggetti d'arte	0,00	2.727.840,63	888.348,89	7.794.447.443,28	7.798.063.632,80
TOTALE COMPLESSIVO	0,00	6.335.207,80	888.348,89	7.798.472.764,30	7.805.696.320,99

**PROSPETTO ANALITICO DELLE VARIAZIONI VERIFICATE SI NELLE
ATTIVITA' NON FINANZIARIE PRODOTTE**

MINISTERO DELLA SALUTE

Classificazioni delle attività	AUMENTI				Totale
	Per accertamenti di bilancio (Entrata)	Per compensazioni e trasformazioni		Effettivi	
		Derivanti da spese di competenza	Verificatisi negli elementi del Patrimonio		
CAPITALE FISSO					
Beni materiali prodotti	0,00	278.132,84	0,00	312.779,13	590.911,97
Beni immateriali prodotti	0,00	1.543.633,99	0,00	1.596.363,06	3.139.997,05
SCORTE					
Materie prime e prodotti intermedi	0,00	4.355,40	0,00	29.526,44	33.881,84
OGGETTI DI VALORE					
Oggetti di valore	0,00	0,00	0,00	0,00	0,00
TOTALE COMPLESSIVO	0,00	1.826.122,23	0,00	1.938.668,63	3.764.790,86

**PROSPETTO SINTETICO DELLE VARIAZIONI VERIFICATE SI NELLE
ATTIVITA' FINANZIARIE**

MINISTERO DELL'ECONOMIA E DELLE FINANZE

Classificazioni delle attività	DIMINUIZIONI				Totale
	Per accertamenti di bilancio (Spesa)	Per compensazioni e trasformazioni		Effettive	
		Che hanno dato luogo ad entrate di competenza	Verificatisi negli elementi del Patrimonio		
BIGLIETTI, MONETE E DEPOSITI					
Biglietti, monete e depositi	785.553.872.219,65	0,00	2.841.717.846.298,19	0,00	3.627.271.718.517,84
AZIONI ED ALTRE PARTECIPAZIONI, ESCLUSE LE QUOTE DEI FONDI COMUNI DI INVESTIMENTO					
Azioni quotate, escluse le quote dei fondi di investimento	0,00	828.191.285,32	0,00	914.570.203,29	1.742.761.488,61
Azioni non quotate, escluse le quote dei fondi comuni di investimento	0,00	2.512.507.161,11	0,00	46.995.393,92	2.559.502.555,03
Altre partecipazioni	0,00	197.200,00	0,00	11.848.738,01	12.045.938,01
QUOTE DEI FONDI DI INVESTIMENTO					
Quote dei fondi di investimento	0,00	0,00	0,00	130.415,60	130.415,60
CREDITI					
Crediti	0,00	0,00	620.746.559.157,73	49.228.454.158,80	669.975.013.316,53
ANTICIPAZIONI ATTIVE					
Anticipazioni attive	0,00	2.134.389.136,84	230.387.249,01	1.769.778.219,06	4.134.554.604,91
ALTRI CONTI ATTIVI					
Altri conti attivi	0,00	0,00	887.000.000,00	963.104,57	887.963.104,57
TOTALE COMPLESSIVO	785.553.872.219,65	5.475.284.783,27	3.463.581.792.704,93	51.972.740.233,25	4.306.583.689.941,10

**PROSPETTO SINTETICO DELLE VARIAZIONI VERIFICATE SI NELLE
ATTIVITA' NON FINANZIARIE PRODOTTE**

MINISTERO DELL'ECONOMIA E DELLE FINANZE

Classificazioni delle attività	DIMINUIZIONI				Totale
	Per accertamenti di bilancio (Spesa)	Per compensazioni e trasformazioni		Effettive	
		Che hanno dato luogo ad entrate di competenza	Verificatisi negli elementi del Patrimonio		
CAPITALE FISSO					
Beni materiali prodotti	0,00	4.970.438,58	276.112.826,79	623.284.035,43	904.367.300,80
Beni immateriali prodotti	0,00	0,00	0,00	445.728,80	445.728,80
SCORTE					
Materie prime e prodotti intermedi	0,00	0,00	0,00	632.267,97	632.267,97
OGGETTI DI VALORE					
Oggetti di valore	0,00	0,00	0,00	18.887,49	18.887,49
TOTALE COMPLESSIVO	0,00	4.970.438,58	276.112.826,79	624.380.919,69	905.464.185,06

**PROSPETTO SINTETICO DELLE VARIAZIONI VERIFICATE SI NELLE
ATTIVITA' NON FINANZIARIE NON PRODOTTE**

MINISTERO DELL'ECONOMIA E DELLE FINANZE

Classificazioni delle attività	DIMINUIZIONI				Totale
	Per accertamenti di bilancio (Spesa)	Per compensazioni e trasformazioni Che hanno dato luogo ad entrate di competenza	Verificatisi negli elementi del Patrimonio	Effettive	
BENI MATERIALI NON PRODOTTI					
Terreni	0,00	1.661.289,01	17.272.511,03	98.158.092,50	117.091.892,54
Giacimenti	0,00	0,00	0,00	540.114,75	540.114,75
Risorse biologiche non coltivate	0,00	0,00	0,00	0,00	0,00
TOTALE COMPLESSIVO	0,00	1.661.289,01	17.272.511,03	98.698.207,25	117.632.007,29

**PROSPETTO SINTETICO DELLE VARIAZIONI VERIFICATE SI NELLE
ATTIVITA' FINANZIARIE**

MINISTERO DELLO SVILUPPO ECONOMICO

Classificazioni delle attività	DIMINUIZIONI				Totale
	Per accertamenti di bilancio (Spesa)	Per compensazioni e trasformazioni Che hanno dato luogo ad entrate di competenza	Verificatisi negli elementi del Patrimonio	Effettive	
AZIONI ED ALTRE PARTECIPAZIONI, ESCLUSE LE QUOTE DEI FONDI COMUNI DI INVESTIMENTO					
Azioni non quotate, escluse le quote dei fondi comuni di investimento	0,00	0,00	0,00	5.024.819,48	5.024.819,48
ANTICIPAZIONI ATTIVE					
Anticipazioni attive	0,00	0,00	0,00	5.879.230,00	5.879.230,00
TOTALE COMPLESSIVO	0,00	0,00	0,00	10.904.049,48	10.904.049,48

**PROSPETTO SINTETICO DELLE VARIAZIONI VERIFICATE SI NELLE
ATTIVITA' NON FINANZIARIE PRODOTTE**

MINISTERO DELLO SVILUPPO ECONOMICO

Classificazioni delle attività	DIMINUIZIONI				Totale
	Per accertamenti di bilancio (Spesa)	Per compensazioni e trasformazioni		Effettive	
		Che hanno dato luogo ad entrate di competenza	Verificatisi negli elementi del Patrimonio		
CAPITALE FISSO					
Beni materiali prodotti	0,00	0,00	0,00	4.231.146,33	4.231.146,33
Beni immateriali prodotti	0,00	0,00	0,00	348.829,97	348.829,97
SCORTE					
Materie prime e prodotti intermedi	0,00	0,00	0,00	24.786,32	24.786,32
OGGETTI DI VALORE					
Oggetti di valore	0,00	0,00	0,00	674,05	674,05
TOTALE COMPLESSIVO	0,00	0,00	0,00	4.605.436,67	4.605.436,67

**PROSPETTO SINTETICO DELLE VARIAZIONI VERIFICATE SI NELLE
ATTIVITA' FINANZIARIE**

MINISTERO DEL LAVORO E DELLE POLITICHE SOCIALI

Classificazioni delle attività	DIMINUIZIONI				Totale
	Per accertamenti di bilancio (Spesa)	Per compensazioni e trasformazioni Che hanno dato luogo ad entrate di competenza	Verificatisi negli elementi del Patrimonio	Effettive	
ANTICIPAZIONI ATTIVE					
Anticipazioni attive	0,00	0,00	0,00	0,00	0,00
TOTALE COMPLESSIVO	0,00	0,00	0,00	0,00	0,00

**PROSPETTO SINTETICO DELLE VARIAZIONI VERIFICATE SI NELLE
ATTIVITA' NON FINANZIARIE PRODOTTE**

MINISTERO DEL LAVORO E DELLE POLITICHE SOCIALI

Classificazioni delle attività	DIMINUIZIONI				Totale
	Per accertamenti di bilancio (Spesa)	Per compensazioni e trasformazioni		Effettive	
		Che hanno dato luogo ad entrate di competenza	Verificatisi negli elementi del Patrimonio		
CAPITALE FISSO					
Beni materiali prodotti	0,00	0,00	0,00	993.051,42	993.051,42
SCORE					
Materie prime e prodotti intermedi	0,00	0,00	0,00	1.285,66	1.285,66
TOTALE COMPLESSIVO	0,00	0,00	0,00	994.337,08	994.337,08

**PROSPETTO SINTETICO DELLE VARIAZIONI VERIFICATE SI NELLE
ATTIVITA' NON FINANZIARIE PRODOTTE**

MINISTERO DELLA GIUSTIZIA

Classificazioni delle attività	DIMINUIZIONI				Totale
	Per accertamenti di bilancio (Spesa)	Per compensazioni e trasformazioni		Effettive	
		Che hanno dato luogo ad entrate di competenza	Verificatisi negli elementi del Patrimonio		
CAPITALE FISSO					
Beni materiali prodotti	0,00	0,00	128.026,56	63.504.995,65	63.633.022,21
Beni immateriali prodotti	0,00	0,00	0,00	50.990,17	50.990,17
SCORTE					
Materie prime e prodotti intermedi	0,00	0,00	0,00	780.292,13	780.292,13
Prodotti in corso di lavorazione	0,00	0,00	0,00	171.010,69	171.010,69
Prodotti finiti	0,00	0,00	0,00	2.220.389,97	2.220.389,97
OGGETTI DI VALORE					
Oggetti di valore	0,00	0,00	0,00	509,99	509,99
TOTALE COMPLESSIVO	0,00	0,00	128.026,56	66.728.188,60	66.856.215,16

**PROSPETTO SINTETICO DELLE VARIAZIONI VERIFICATE SI NELLE
ATTIVITA' FINANZIARIE**

MINISTERO DEGLI AFFARI ESTERI E DELLA COOPERAZIONE INTERNAZIONALE

Classificazioni delle attività	DIMINUZIONI				Totale
	Per accertamenti di bilancio (Spesa)	Per compensazioni e trasformazioni Che hanno dato luogo ad entrate di competenza	Verificatisi negli elementi del Patrimonio	Effettive	
AZIONI ED ALTRE PARTECIPAZIONI, ESCLUSE LE QUOTE DEI FONDI COMUNI DI INVESTIMENTO Altre partecipazioni	0,00	0,00	0,00	0,00	0,00
TOTALE COMPLESSIVO	0,00	0,00	0,00	0,00	0,00

**PROSPETTO SINTETICO DELLE VARIAZIONI VERIFICATE SI NELLE
ATTIVITA' NON FINANZIARIE PRODOTTE**

MINISTERO DEGLI AFFARI ESTERI E DELLA COOPERAZIONE INTERNAZIONALE

Classificazioni delle attività	DIMINUIZIONI				Totale
	Per accertamenti di bilancio (Spesa)	Per compensazioni e trasformazioni		Effettive	
		Che hanno dato luogo ad entrate di competenza	Verificatisi negli elementi del Patrimonio		
CAPITALE FISSO					
Beni materiali prodotti	0,00	0,00	0,00	10.522.315,68	10.522.315,68
Beni immateriali prodotti	0,00	0,00	0,00	10.000,00	10.000,00
OGGETTI DI VALORE					
Oggetti di valore	0,00	0,00	0,00	27.706,35	27.706,35
TOTALE COMPLESSIVO	0,00	0,00	0,00	10.560.022,03	10.560.022,03

**PROSPETTO SINTETICO DELLE VARIAZIONI VERIFICATE SI NELLE
ATTIVITA' FINANZIARIE**

MINISTERO DELL'ISTRUZIONE, DELL'UNIVERSITA' E DELLA RICERCA

Classificazioni delle attività	DIMINUIZIONI				Totale
	Per accertamenti di bilancio (Spesa)	Per compensazioni e trasformazioni Che hanno dato luogo ad entrate di competenza	Verificatisi negli elementi del Patrimonio	Effettive	
AZIONI ED ALTRE PARTECIPAZIONI, ESCLUSE LE QUOTE DEI FONDI COMUNI DI INVESTIMENTO					
Altre partecipazioni	0,00	0,00	0,00	0,00	0,00
ANTICIPAZIONI ATTIVE					
Anticipazioni attive	0,00	0,00	0,00	178.082,15	178.082,15
TOTALE COMPLESSIVO	0,00	0,00	0,00	178.082,15	178.082,15

**PROSPETTO SINTETICO DELLE VARIAZIONI VERIFICATE SI NELLE
ATTIVITA' NON FINANZIARIE PRODOTTE**

MINISTERO DELL'ISTRUZIONE, DELL'UNIVERSITA' E DELLA RICERCA

Classificazioni delle attività	DIMINUIZIONI				Totale
	Per accertamenti di bilancio (Spesa)	Per compensazioni e trasformazioni		Effettive	
		Che hanno dato luogo ad entrate di competenza	Verificatisi negli elementi del Patrimonio		
CAPITALE FISSO					
Beni materiali prodotti	0,00	0,00	0,00	797.358,50	797.358,50
Beni immateriali prodotti	0,00	0,00	0,00	3.579,02	3.579,02
SCORTE					
Materie prime e prodotti intermedi	0,00	0,00	0,00	10.371,43	10.371,43
OGGETTI DI VALORE					
Oggetti di valore	0,00	0,00	0,00	0,00	0,00
Oggetti d'arte	0,00	0,00	0,00	1.138.793,09	1.138.793,09
TOTALE COMPLESSIVO	0,00	0,00	0,00	1.950.102,04	1.950.102,04

**PROSPETTO SINTETICO DELLE VARIAZIONI VERIFICATE SI NELLE
ATTIVITA' FINANZIARIE**

MINISTERO DELL'INTERNO

Classificazioni delle attività	DIMINUIZIONI				Effettive	Totale
	Per accertamenti di bilancio (Spesa)	Per compensazioni e trasformazioni Che hanno dato luogo ad entrate di competenza	Verificatisi negli elementi del Patrimonio			
ANTICIPAZIONI ATTIVE						
Anticipazioni attive	0,00	45.990.321,00	0,00	0,00	49.000,00	46.039.321,00
TOTALE COMPLESSIVO	0,00	45.990.321,00	0,00	0,00	49.000,00	46.039.321,00

**PROSPETTO SINTETICO DELLE VARIAZIONI VERIFICATE SI NELLE
ATTIVITA' NON FINANZIARIE PRODOTTE**

MINISTERO DELL'INTERNO

Classificazioni delle attività	DIMINUIZIONI				Totale
	Per accertamenti di bilancio (Spesa)	Per compensazioni e trasformazioni		Effettive	
		Che hanno dato luogo ad entrate di competenza	Verificatisi negli elementi del Patrimonio		
CAPITALE FISSO					
Beni materiali prodotti	0,00	0,00	0,00	374.569.805,43	374.569.805,43
Beni immateriali prodotti	0,00	0,00	0,00	31.532.807,96	31.532.807,96
SCORTE					
Materie prime e prodotti intermedi	0,00	0,00	0,00	1.985.921,25	1.985.921,25
OGGETTI DI VALORE					
Oggetti di valore	0,00	0,00	0,00	182.362,35	182.362,35
TOTALE COMPLESSIVO	0,00	0,00	0,00	408.270.896,99	408.270.896,99

**PROSPETTO SINTETICO DELLE VARIAZIONI VERIFICATE SI NELLE
ATTIVITA' NON FINANZIARIE PRODOTTE**

MINISTERO DELL'AMBIENTE E DELLA TUTELA DEL TERRITORIO E DEL MARE

Classificazioni delle attività	DIMINUIZIONI				Totale
	Per accertamenti di bilancio (Spesa)	Per compensazioni e trasformazioni Che hanno dato luogo ad entrate di competenza	Verificatisi negli elementi del Patrimonio	Effettive	
CAPITALE FISSO					
Beni materiali prodotti	0,00	0,00	0,00	191.690,81	191.690,81
Beni immateriali prodotti	0,00	0,00	0,00	38.086,79	38.086,79
OGGETTI DI VALORE					
Oggetti di valore	0,00	0,00	0,00	0,00	0,00
TOTALE COMPLESSIVO	0,00	0,00	0,00	229.777,60	229.777,60

**PROSPETTO SINTETICO DELLE VARIAZIONI VERIFICATE SI NELLE
ATTIVITA' FINANZIARIE**

MINISTERO DELLE INFRASTRUTTURE E DEI TRASPORTI

Classificazioni delle attività	DIMINUIZIONI				Totale
	Per accertamenti di bilancio (Spesa)	Per compensazioni e trasformazioni Che hanno dato luogo ad entrate di competenza	Verificatisi negli elementi del Patrimonio	Effettive	
AZIONI ED ALTRE PARTECIPAZIONI, ESCLUSE LE QUOTE DEI FONDI COMUNI DI INVESTIMENTO					
Altre partecipazioni	0,00	0,00	0,00	0,00	0,00
ANTICIPAZIONI ATTIVE					
Anticipazioni attive	0,00	4.958.532,95	0,00	0,00	4.958.532,95
TOTALE COMPLESSIVO	0,00	4.958.532,95	0,00	0,00	4.958.532,95

**PROSPETTO SINTETICO DELLE VARIAZIONI VERIFICATE SI NELLE
ATTIVITA' NON FINANZIARIE PRODOTTE**

MINISTERO DELLE INFRASTRUTTURE E DEI TRASPORTI

Classificazioni delle attività	DIMINUIZIONI				Totale
	Per accertamenti di bilancio (Spesa)	Per compensazioni e trasformazioni		Effettive	
		Che hanno dato luogo ad entrate di competenza	Verificatisi negli elementi del Patrimonio		
CAPITALE FISSO					
Beni materiali prodotti	0,00	132.782,31	0,00	46.289.072,13	46.421.854,44
Beni immateriali prodotti	0,00	0,00	0,00	62.002,73	62.002,73
SCORTE					
Materie prime e prodotti intermedi	0,00	0,00	0,00	59.334,72	59.334,72
OGGETTI DI VALORE					
Oggetti di valore	0,00	0,00	0,00	2.490,67	2.490,67
TOTALE COMPLESSIVO	0,00	132.782,31	0,00	46.412.900,25	46.545.682,56

**PROSPETTO SINTETICO DELLE VARIAZIONI VERIFICATE SI NELLE
ATTIVITA' FINANZIARIE**

MINISTERO DELLA DIFESA

Classificazioni delle attività	DIMINUIZIONI				Totale
	Per accertamenti di bilancio (Spesa)	Per compensazioni e trasformazioni		Effettive	
		Che hanno dato luogo ad entrate di competenza	Verificatisi negli elementi del Patrimonio		
AZIONI ED ALTRE PARTECIPAZIONI, ESCLUSE LE QUOTE DEI FONDI COMUNI DI INVESTIMENTO	0,00	0,00	0,00	0,00	0,00
Azioni non quotate, escluse le quote dei fondi comuni di investimento					
ANTICIPAZIONI ATTIVE	0,00	203.568.734,16	0,00	399.708,45	203.968.442,61
Anticipazioni attive					
TOTALE COMPLESSIVO	0,00	203.568.734,16	0,00	399.708,45	203.968.442,61

**PROSPETTO SINTETICO DELLE VARIAZIONI VERIFICATE SI NELLE
ATTIVITA' NON FINANZIARIE PRODOTTE**

MINISTERO DELLA DIFESA

Classificazioni delle attività	DIMINUIZIONI				Totale
	Per accertamenti di bilancio (Spesa)	Per compensazioni e trasformazioni		Effettive	
		Che hanno dato luogo ad entrate di competenza	Verificatisi negli elementi del Patrimonio		
CAPITALE FISSO					
Beni materiali prodotti	0,00	4.128.080,54	1.039.158,51	10.150.059.429,56	10.155.226.668,61
Beni immateriali prodotti	0,00	0,00	0,00	24.948,47	24.948,47
SCORTE					
Materie prime e prodotti intermedi	0,00	56.852,62	0,00	378.474.919,62	378.531.772,24
Prodotti in corso di lavorazione	0,00	0,00	0,00	1.469.997,62	1.469.997,62
OGGETTI DI VALORE					
Oggetti di valore	0,00	0,00	0,00	5.597.223,65	5.597.223,65
TOTALE COMPLESSIVO	0,00	4.184.933,16	1.039.158,51	10.535.626.518,92	10.540.850.610,59

**PROSPETTO SINTETICO DELLE VARIAZIONI VERIFICATE SI NELLE
ATTIVITA' FINANZIARIE**

MINISTERO DELLE POLITICHE AGRICOLE ALIMENTARI E FORESTALI

Classificazioni delle attività	DIMINUIZIONI				Totale
	Per accertamenti di bilancio (Spesa)	Per compensazioni e trasformazioni Che hanno dato luogo ad entrate di competenza	Verificatisi negli elementi del Patrimonio	Effettive	
AZIONI ED ALTRE PARTECIPAZIONI, ESCLUSE LE QUOTE DEI FONDI COMUNI DI INVESTIMENTO					
Azioni non quotate, escluse le quote dei fondi comuni di investimento	0,00	0,00	0,00	0,00	0,00
Altre partecipazioni	0,00	0,00	0,00	1.717.434.174,00	1.717.434.174,00
ANTICIPAZIONI ATTIVE					
Anticipazioni attive	0,00	892.150,86	0,00	5.795.409,27	6.687.560,13
TOTALE COMPLESSIVO	0,00	892.150,86	0,00	1.723.229.583,27	1.724.121.734,13

**PROSPETTO SINTETICO DELLE VARIAZIONI VERIFICATE SI NELLE
ATTIVITA' NON FINANZIARIE PRODOTTE**

MINISTERO DELLE POLITICHE AGRICOLE ALIMENTARI E FORESTALI

Classificazioni delle attività	DIMINUIZIONI				Totale
	Per accertamenti di bilancio (Spesa)	Per compensazioni e trasformazioni		Effettive	
		Che hanno dato luogo ad entrate di competenza	Verificatisi negli elementi del Patrimonio		
CAPITALE FISSO					
Beni materiali prodotti	0,00	0,00	0,00	862.150,74	862.150,74
Beni immateriali prodotti	0,00	0,00	0,00	1.815,36	1.815,36
SCORTE					
Materie prime e prodotti intermedi	0,00	0,00	0,00	40.006,38	40.006,38
OGGETTI DI VALORE					
Oggetti di valore	0,00	0,00	0,00	0,00	0,00
TOTALE COMPLESSIVO	0,00	0,00	0,00	903.972,48	903.972,48

**PROSPETTO SINTETICO DELLE VARIAZIONI VERIFICATE SI NELLE
ATTIVITA' FINANZIARIE**

MINISTERO PER I BENI E LE ATTIVITA' CULTURALI E DEL TURISMO

Classificazioni delle attività	DIMINUIZIONI				Totale
	Per accertamenti di bilancio (Spesa)	Per compensazioni e trasformazioni Che hanno dato luogo ad entrate di competenza	Verificatisi negli elementi del Patrimonio	Effettive	
AZIONI ED ALTRE PARTECIPAZIONI, ESCLUSE LE QUOTE DEI FONDI COMUNI DI INVESTIMENTO					
Azioni non quotate, escluse le quote dei fondi comuni di investimento	0,00	0,00	0,00	0,00	0,00
ANTICIPAZIONI ATTIVE					
Anticipazioni attive	0,00	0,00	888.348,89	0,00	888.348,89
TOTALE COMPLESSIVO	0,00	0,00	888.348,89	0,00	888.348,89

**PROSPETTO SINTETICO DELLE VARIAZIONI VERIFICATE SI NELLE
ATTIVITA' NON FINANZIARIE PRODOTTE**

MINISTERO PER I BENI E LE ATTIVITA' CULTURALI E DEL TURISMO

Classificazioni delle attività	DIMINUIZIONI				Totale
	Per accertamenti di bilancio (Spesa)	Per compensazioni e trasformazioni		Effettive	
		Che hanno dato luogo ad entrate di competenza	Verificatisi negli elementi del Patrimonio		
CAPITALE FISSO					
Beni materiali prodotti	0,00	0,00	0,00	8.268.466,55	8.268.466,55
Beni immateriali prodotti	0,00	0,00	0,00	77.494,59	77.494,59
SCORTE					
Materie prime e prodotti intermedi	0,00	0,00	0,00	110.496,88	110.496,88
Prodotti finiti	0,00	0,00	0,00	0,00	0,00
OGGETTI DI VALORE					
Oggetti di valore	0,00	0,00	0,00	1.193,58	1.193,58
Oggetti d'arte	0,00	0,00	0,00	1.768.970.934,75	1.768.970.934,75
TOTALE COMPLESSIVO	0,00	0,00	0,00	1.777.428.586,35	1.777.428.586,35

**PROSPETTO SINTETICO DELLE VARIAZIONI VERIFICATE SI NELLE
ATTIVITA' NON FINANZIARIE PRODOTTE**

MINISTERO DELLA SALUTE

Classificazioni delle attività	DIMINUIZIONI				Totale
	Per accertamenti di bilancio (Spesa)	Per compensazioni e trasformazioni		Effettive	
		Che hanno dato luogo ad entrate di competenza	Verificatisi negli elementi del Patrimonio		
CAPITALE FISSO					
Beni materiali prodotti	0,00	0,00	0,00	647.664,83	647.664,83
Beni immateriali prodotti	0,00	0,00	0,00	1.620.544,73	1.620.544,73
SCORTE					
Materie prime e prodotti intermedi	0,00	0,00	0,00	293.970,47	293.970,47
OGGETTI DI VALORE					
Oggetti di valore	0,00	0,00	0,00	0,00	0,00
TOTALE COMPLESSIVO	0,00	0,00	0,00	2.562.180,03	2.562.180,03

**PROSPETTO SINTETICO DELLE VARIAZIONI VERIFICATE SI NELLE
PASSIVITA' FINANZIARIE**

MINISTERO DELL'ECONOMIA E DELLE FINANZE

Classificazioni delle passività	AUMENTI				Totale
	Per accertamenti di bilancio (Spesa)	Per compensazioni e trasformazioni		Effettivi	
		Che hanno dato luogo ad entrate di competenza	Verificatisi negli elementi del Patrimonio		
DEBITI					
Debiti a breve termine	37.623.913.870,87	0,00	2.231.598.359.036,65	0,00	2.269.222.272.907,52
Debiti a medio-lungo termine	0,00	259.184.246.996,00	928.908.701,43	4.011.689.559,05	264.124.845.256,48
ANTICIPAZIONI PASSIVE					
Anticipazioni passive	0,00	240.725,98	0,00	12.228.284,93	12.469.010,91
TOTALE COMPLESSIVO	37.623.913.870,87	259.184.487.721,98	2.232.527.267.738,08	4.023.917.843,98	2.533.359.587.174,91

**PROSPETTO SINTETICO DELLE VARIAZIONI VERIFICATE SI NELLE
PASSIVITA' FINANZIARIE**

MINISTERO DELLO SVILUPPO ECONOMICO

Classificazioni delle passività	AUMENTI				Totale
	Per accertamenti di bilancio (Spesa)	Per compensazioni e trasformazioni		Effettivi	
		Che hanno dato luogo ad entrate di competenza	Verificatisi negli elementi del Patrimonio		
DEBITI					
Debiti a medio-lungo termine	0,00	0,00	42.650.519,21	0,00	42.650.519,21
ANTICIPAZIONI PASSIVE					
Anticipazioni passive	0,00	0,00	0,00	357.096.895,70	357.096.895,70
TOTALE COMPLESSIVO	0,00	0,00	42.650.519,21	357.096.895,70	399.747.414,91

**PROSPETTO SINTETICO DELLE VARIAZIONI VERIFICATE SI NELLE
PASSIVITA' FINANZIARIE**

MINISTERO DEL LAVORO E DELLE POLITICHE SOCIALI

Classificazioni delle passività	AUMENTI				Totale
	Per accertamenti di bilancio (Spesa)	Per compensazioni e trasformazioni Che hanno dato luogo ad entrate di competenza	Verificatisi negli elementi del Patrimonio	Effettivi	
DEBITI					
Debiti a medio-lungo termine	0,00	0,00	2.499.543.431,94	0,00	2.499.543.431,94
TOTALE COMPLESSIVO	0,00	0,00	2.499.543.431,94	0,00	2.499.543.431,94

**PROSPETTO SINTETICO DELLE VARIAZIONI VERIFICATE SI NELLE
PASSIVITA' FINANZIARIE**

MINISTERO DELLA GIUSTIZIA

Classificazioni delle passività	AUMENTI				Totale
	Per accertamenti di bilancio (Spesa)	Per compensazioni e trasformazioni Che hanno dato luogo ad entrate di competenza	Verificatisi negli elementi del Patrimonio	Effettivi	
DEBITI					
Debiti a medio-lungo termine	0,00	0,00	174.564.549,73	0,00	174.564.549,73
TOTALE COMPLESSIVO	0,00	0,00	174.564.549,73	0,00	174.564.549,73

**PROSPETTO SINTETICO DELLE VARIAZIONI VERIFICATE SI NELLE
PASSIVITA' FINANZIARIE**

MINISTERO DEGLI AFFARI ESTERI E DELLA COOPERAZIONE INTERNAZIONALE

Classificazioni delle passività	AUMENTI				Totale
	Per accertamenti di bilancio (Spesa)	Per compensazioni e trasformazioni Che hanno dato luogo ad entrate di competenza	Verificatisi negli elementi del Patrimonio	Effettivi	
DEBITI					
Debiti a medio-lungo termine	0,00	0,00	10.026.504,25	0,00	10.026.504,25
TOTALE COMPLESSIVO	0,00	0,00	10.026.504,25	0,00	10.026.504,25

**PROSPETTO SINTETICO DELLE VARIAZIONI VERIFICATE SI NELLE
PASSIVITA' FINANZIARIE**

MINISTERO DELL'ISTRUZIONE, DELL'UNIVERSITA' E DELLA RICERCA

Classificazioni delle passività	AUMENTI				Effettivi	Totale
	Per accertamenti di bilancio (Spesa)	Per compensazioni e trasformazioni Che hanno dato luogo ad entrate di competenza	Verificatisi negli elementi del Patrimonio			
DEBITI						
Debiti a medio-lungo termine	0,00	0,00	95.799.162,10		0,00	95.799.162,10
ANTICIPAZIONI PASSIVE						
Anticipazioni passive	0,00	0,00	0,00		0,00	0,00
TOTALE COMPLESSIVO	0,00	0,00	95.799.162,10		0,00	95.799.162,10

**PROSPETTO SINTETICO DELLE VARIAZIONI VERIFICATE SI NELLE
PASSIVITA' FINANZIARIE**

MINISTERO DELL'INTERNO

Classificazioni delle passività	AUMENTI				Totale
	Per accertamenti di bilancio (Spesa)	Per compensazioni e trasformazioni		Effettivi	
		Che hanno dato luogo ad entrate di competenza	Verificatisi negli elementi del Patrimonio		
DEBITI					
Debiti a medio-lungo termine	0,00	0,00	37.363.697,89	0,00	37.363.697,89
ANTICIPAZIONI PASSIVE					
Anticipazioni passive	0,00	0,00	0,00	0,00	0,00
TOTALE COMPLESSIVO	0,00	0,00	37.363.697,89	0,00	37.363.697,89

**PROSPETTO SINTETICO DELLE VARIAZIONI VERIFICATE SI NELLE
PASSIVITA' FINANZIARIE**

MINISTERO DELL'AMBIENTE E DELLA TUTELA DEL TERRITORIO E DEL MARE

Classificazioni delle passività	AUMENTI				Totale
	Per accertamenti di bilancio (Spesa)	Per compensazioni e trasformazioni Che hanno dato luogo ad entrate di competenza	Verificatisi negli elementi del Patrimonio	Effettivi	
DEBITI					
Debiti a medio-lungo termine	0,00	0,00	8.946.314,31	0,00	8.946.314,31
ANTICIPAZIONI PASSIVE					
Anticipazioni passive	0,00	0,00	0,00	0,00	0,00
TOTALE COMPLESSIVO	0,00	0,00	8.946.314,31	0,00	8.946.314,31

**PROSPETTO SINTETICO DELLE VARIAZIONI VERIFICATE SI NELLE
PASSIVITA' FINANZIARIE**

MINISTERO DELLE INFRASTRUTTURE E DEI TRASPORTI

Classificazioni delle passività	AUMENTI				Totale
	Per accertamenti di bilancio (Spesa)	Per compensazioni e trasformazioni Che hanno dato luogo ad entrate di competenza	Verificatisi negli elementi del Patrimonio	Effettivi	
DEBITI					
Debiti a medio-lungo termine	0,00	0,00	125.778.109,77	0,00	125.778.109,77
TOTALE COMPLESSIVO	0,00	0,00	125.778.109,77	0,00	125.778.109,77

**PROSPETTO SINTETICO DELLE VARIAZIONI VERIFICATE SI NELLE
PASSIVITA' FINANZIARIE**

MINISTERO DELLA DIFESA

Classificazioni delle passività	AUMENTI				Totale
	Per accertamenti di bilancio (Spesa)	Per compensazioni e trasformazioni Che hanno dato luogo ad entrate di competenza	Verificatisi negli elementi del Patrimonio	Effettivi	
DEBITI					
Debiti a medio-lungo termine	0,00	0,00	53.798.235,35	0,00	53.798.235,35
TOTALE COMPLESSIVO	0,00	0,00	53.798.235,35	0,00	53.798.235,35

**PROSPETTO SINTETICO DELLE VARIAZIONI VERIFICATE SI NELLE
PASSIVITA' FINANZIARIE**

MINISTERO DELLE POLITICHE AGRICOLE ALIMENTARI E FORESTALI

Classificazioni delle passività	AUMENTI				Totale
	Per accertamenti di bilancio (Spesa)	Per compensazioni e trasformazioni		Effettivi	
		Che hanno dato luogo ad entrate di competenza	Verificatisi negli elementi del Patrimonio		
DEBITI					
Debiti a medio-lungo termine	0,00	0,00	80.111.995,45	0,00	80.111.995,45
ANTICIPAZIONI PASSIVE					
Anticipazioni passive	0,00	0,00	0,00	11.364.134,70	11.364.134,70
TOTALE COMPLESSIVO	0,00	0,00	80.111.995,45	11.364.134,70	91.476.130,15

**PROSPETTO SINTETICO DELLE VARIAZIONI VERIFICATE SI NELLE
PASSIVITA' FINANZIARIE**

MINISTERO PER I BENI E LE ATTIVITA' CULTURALI E DEL TURISMO

Classificazioni delle passività	AUMENTI				Totale
	Per accertamenti di bilancio (Spesa)	Per compensazioni e trasformazioni Che hanno dato luogo ad entrate di competenza	Verificatisi negli elementi del Patrimonio	Effettivi	
DEBITI					
Debiti a medio-lungo termine	0,00	0,00	80.531.521,43	0,00	80.531.521,43
ANTICIPAZIONI PASSIVE					
Anticipazioni passive	0,00	0,00	0,00	0,00	0,00
TOTALE COMPLESSIVO	0,00	0,00	80.531.521,43	0,00	80.531.521,43

**PROSPETTO SINTETICO DELLE VARIAZIONI VERIFICATE SI NELLE
PASSIVITA' FINANZIARIE**

MINISTERO DELLA SALUTE

Classificazioni delle passività	AUMENTI				Totale
	Per accertamenti di bilancio (Spesa)	Per compensazioni e trasformazioni Che hanno dato luogo ad entrate di competenza	Verificatisi negli elementi del Patrimonio	Effettivi	
DEBITI					
Debiti a medio-lungo termine	0,00	0,00	62.420.930,94	0,00	62.420.930,94
TOTALE COMPLESSIVO	0,00	0,00	62.420.930,94	0,00	62.420.930,94

**PROSPETTO SINTETICO DELLE VARIAZIONI VERIFICATE SI NELLE
PASSIVITA' FINANZIARIE**

MINISTERO DELL'ECONOMIA E DELLE FINANZE

Classificazioni delle passività	DIMINUIZIONI			Totale
	Per compensazioni e trasformazioni		Effettive	
	Derivanti da spese di competenza	Verificatisi negli elementi del Patrimonio		
DEBITI				
Debiti a breve termine	0,00	2.265.267.716.588,71	15.117.270.483,03	2.280.384.987.071,74
Debiti a medio-lungo termine	217.811.658.547,46	887.000.000,00	14.228.526.267,12	232.927.184.814,58
ANTICIPAZIONI PASSIVE				
Anticipazioni passive	2.273.985.038,11	0,00	5.659.246,58	2.279.644.284,69
TOTALE COMPLESSIVO	220.085.643.585,57	2.266.154.716.588,71	29.351.455.996,73	2.515.591.816.171,01

**PROSPETTO SINTETICO DELLE VARIAZIONI VERIFICATE SI NELLE
PASSIVITA' FINANZIARIE**

MINISTERO DELLO SVILUPPO ECONOMICO

Classificazioni delle passività	DIMINUIZIONI			Totale
	Per compensazioni e trasformazioni		Effettive	
	Derivanti da spese di competenza	Verificatisi negli elementi del Patrimonio		
DEBITI				
Debiti a medio-lungo termine	157.976.069,07	0,00	6.731.632,54	164.707.701,61
ANTICIPAZIONI PASSIVE				
Anticipazioni passive	296.618.354,12	0,00	0,00	296.618.354,12
TOTALE COMPLESSIVO	454.594.423,19	0,00	6.731.632,54	461.326.055,73

**PROSPETTO SINTETICO DELLE VARIAZIONI VERIFICATE SI NELLE
PASSIVITA' FINANZIARIE**

MINISTERO DEL LAVORO E DELLE POLITICHE SOCIALI

Classificazioni delle passività	DIMINUIZIONI			Totale
	Per compensazioni e trasformazioni		Effettive	
	Derivanti da spese di competenza	Verificatisi negli elementi del Patrimonio		
DEBITI				
Debiti a medio-lungo termine	21.617.169,35	2.239.374,39	198.675.155,61	222.531.699,35
TOTALE COMPLESSIVO	21.617.169,35	2.239.374,39	198.675.155,61	222.531.699,35

**PROSPETTO SINTETICO DELLE VARIAZIONI VERIFICATE SI NELLE
PASSIVITA' FINANZIARIE**

MINISTERO DELLA GIUSTIZIA

Classificazioni delle passività	DIMINUIZIONI			Totale
	Per compensazioni e trasformazioni		Effettive	
	Derivanti da spese di competenza	Verificatisi negli elementi del Patrimonio		
DEBITI				
Debiti a medio-lungo termine	13.977.474,84	0,00	3.090.548,14	17.068.022,98
TOTALE COMPLESSIVO	13.977.474,84	0,00	3.090.548,14	17.068.022,98

**PROSPETTO SINTETICO DELLE VARIAZIONI VERIFICATE SI NELLE
PASSIVITA' FINANZIARIE**

MINISTERO DEGLI AFFARI ESTERI E DELLA COOPERAZIONE INTERNAZIONALE

Classificazioni delle passività	DIMINUIZIONI			Totale
	Per compensazioni e trasformazioni		Effettive	
	Derivanti da spese di competenza	Verificatisi negli elementi del Patrimonio		
DEBITI				
Debiti a medio-lungo termine	10.214.350,10	0,00	5.830.176,84	16.044.526,94
TOTALE COMPLESSIVO	10.214.350,10	0,00	5.830.176,84	16.044.526,94

**PROSPETTO SINTETICO DELLE VARIAZIONI VERIFICATE SI NELLE
PASSIVITA' FINANZIARIE**

MINISTERO DELL'ISTRUZIONE, DELL'UNIVERSITA' E DELLA RICERCA

Classificazioni delle passività	DIMINUIZIONI			Totale
	Per compensazioni e trasformazioni		Effettive	
	Derivanti da spese di competenza	Verificatisi negli elementi del Patrimonio		
DEBITI				
Debiti a medio-lungo termine	109.089.525,99	0,00	225.168.343,42	334.257.869,41
ANTICIPAZIONI PASSIVE				
Anticipazioni passive	17.970.886,87	0,00	0,00	17.970.886,87
TOTALE COMPLESSIVO	127.060.412,86	0,00	225.168.343,42	352.228.756,28

**PROSPETTO SINTETICO DELLE VARIAZIONI VERIFICATE SI NELLE
PASSIVITA' FINANZIARIE**

MINISTERO DELL'INTERNO

Classificazioni delle passività	DIMINUIZIONI			Totale
	Per compensazioni e trasformazioni		Effettive	
	Derivanti da spese di competenza	Verificatisi negli elementi del Patrimonio		
DEBITI				
Debiti a medio-lungo termine	153.352.676,73	0,00	23.782.155,35	177.134.832,08
ANTICIPAZIONI PASSIVE				
Anticipazioni passive	17.344.553,56	0,00	0,00	17.344.553,56
TOTALE COMPLESSIVO	170.697.230,29	0,00	23.782.155,35	194.479.385,64

**PROSPETTO SINTETICO DELLE VARIAZIONI VERIFICATESI NELLE
PASSIVITA' FINANZIARIE**

MINISTERO DELL'AMBIENTE E DELLA TUTELA DEL TERRITORIO E DEL MARE

Classificazioni delle passività	DIMINUIZIONI			Totale
	Per compensazioni e trasformazioni		Effettive	
	Derivanti da spese di competenza	Verificatisi negli elementi del Patrimonio		
DEBITI				
Debiti a medio-lungo termine	36.704.178,55	0,00	16.013.335,81	52.717.514,36
ANTICIPAZIONI PASSIVE				
Anticipazioni passive	11.563.919,93	0,00	0,00	11.563.919,93
TOTALE COMPLESSIVO	48.268.098,48	0,00	16.013.335,81	64.281.434,29

**PROSPETTO SINTETICO DELLE VARIAZIONI VERIFICATE SI NELLE
PASSIVITA' FINANZIARIE**

MINISTERO DELLE INFRASTRUTTURE E DEI TRASPORTI

Classificazioni delle passività	DIMINUIZIONI			Totale
	Per compensazioni e trasformazioni		Effettive	
	Derivanti da spese di competenza	Verificatisi negli elementi del Patrimonio		
DEBITI				
Debiti a medio-lungo termine	314.258.321,91	0,00	204.672.635,21	518.930.957,12
TOTALE COMPLESSIVO	314.258.321,91	0,00	204.672.635,21	518.930.957,12

**PROSPETTO SINTETICO DELLE VARIAZIONI VERIFICATE SI NELLE
PASSIVITA' FINANZIARIE**

MINISTERO DELLA DIFESA

Classificazioni delle passività	DIMINUIZIONI			Totale
	Per compensazioni e trasformazioni		Effettive	
	Derivanti da spese di competenza	Verificatisi negli elementi del Patrimonio		
DEBITI				
Debiti a medio-lungo termine	117.246.411,70	97.108,60	42.252.016,99	159.595.537,29
TOTALE COMPLESSIVO	117.246.411,70	97.108,60	42.252.016,99	159.595.537,29

**PROSPETTO SINTETICO DELLE VARIAZIONI VERIFICATE SI NELLE
PASSIVITA' FINANZIARIE**

MINISTERO DELLE POLITICHE AGRICOLE ALIMENTARI E FORESTALI

Classificazioni delle passività	DIMINUIZIONI			Totale
	Per compensazioni e trasformazioni		Effettive	
	Derivanti da spese di competenza	Verificatisi negli elementi del Patrimonio		
DEBITI				
Debiti a medio-lungo termine	30.996.037,37	0,00	20.593.250,32	51.589.287,69
ANTICIPAZIONI PASSIVE				
Anticipazioni passive	22.533.361,97	0,00	10.939.773,79	33.473.135,76
TOTALE COMPLESSIVO	53.529.399,34	0,00	31.533.024,11	85.062.423,45

**PROSPETTO SINTETICO DELLE VARIAZIONI VERIFICATE SI NELLE
PASSIVITA' FINANZIARIE**

MINISTERO PER I BENI E LE ATTIVITA' CULTURALI E DEL TURISMO

Classificazioni delle passività	DIMINUIZIONI			Totale
	Per compensazioni e trasformazioni		Effettive	
	Derivanti da spese di competenza	Verificatisi negli elementi del Patrimonio		
DEBITI				
Debiti a medio-lungo termine	6.343.750,03	64.780.924,78	44.308.594,54	115.433.269,35
ANTICIPAZIONI PASSIVE				
Anticipazioni passive	41.830.964,40	0,00	0,00	41.830.964,40
TOTALE COMPLESSIVO	48.174.714,43	64.780.924,78	44.308.594,54	157.264.233,75

**PROSPETTO SINTETICO DELLE VARIAZIONI VERIFICATE SI NELLE
PASSIVITA' FINANZIARIE**

MINISTERO DELLA SALUTE

Classificazioni delle passività	DIMINUIZIONI			Totale
	Per compensazioni e trasformazioni		Effettive	
	Derivanti da spese di competenza	Verificatisi negli elementi del Patrimonio		
DEBITI				
Debiti a medio-lungo termine	59.867.904,44	0,00	57.974.964,09	117.842.868,53
TOTALE COMPLESSIVO	59.867.904,44	0,00	57.974.964,09	117.842.868,53

**PROSPETTO ANALITICO DELLE VARIAZIONI VERIFICATE SI NELLE
ATTIVITA' FINANZIARIE**

MINISTERO DELL'ECONOMIA E DELLE FINANZE

Classificazioni delle attività	AUMENTI		
	Titolo I	Titolo II	Titolo III
	Per compensazioni e trasformazioni derivanti da spese di competenza		
AZIONI ED ALTRE PARTECIPAZIONI, ESCLUSE LE QUOTE DEI FONDI COMUNI DI INVESTIMENTO			
Azioni quotate, escluse le quote dei fondi di investimento	0,00	0,00	0,00
Azioni non quotate, escluse le quote dei fondi comuni di investimento	0,00	1.000.000.000,00	0,00
Altre partecipazioni	0,00	0,00	0,00
QUOTE DEI FONDI DI INVESTIMENTO			
Quote dei fondi di investimento	0,00	0,00	0,00
ANTICIPAZIONI ATTIVE			
Anticipazioni attive	0,00	0,00	668.177.069,00
ALTRI CONTI ATTIVI			
Altri conti attivi	0,00	0,00	626.694.071,00
TOTALE COMPLESSIVO	0,00	1.000.000.000,00	1.294.871.140,00
		2.294.871.140,00	

**PROSPETTO ANALITICO DELLE VARIAZIONI VERIFICATESI NELLE
ATTIVITA' NON FINANZIARIE PRODOTTE**

MINISTERO DELL'ECONOMIA E DELLE FINANZE

Classificazioni delle attività	AUMENTI		
	Per compensazioni e trasformazioni derivanti da spese di competenza		
	Titolo I	Titolo II	Titolo III
CAPITALE FISSO			
Beni materiali prodotti	7.125.425,57	27.274.471,50	0,00
Beni immateriali prodotti	561,20	109.800,00	0,00
SCORE			
Materie prime e prodotti intermedi	112.713,66	1.068,85	0,00
OGGETTI DI VALORE			
Oggetti di valore	38.850,00	0,00	0,00
TOTALE COMPLESSIVO	7.277.550,43	27.385.340,35	0,00
		34.662.890,78	

**PROSPETTO ANALITICO DELLE VARIAZIONI VERIFICATE SI NELLE
ATTIVITA' NON FINANZIARIE NON PRODOTTE**

MINISTERO DELL'ECONOMIA E DELLE FINANZE

Classificazioni delle attività	AUMENTI		
	Per compensazioni e trasformazioni derivanti da spese di competenza		
	Titolo I	Titolo II	Titolo III
BENI MATERIALI NON PRODOTTI			
Terreni	0,00	0,00	0,00
Giacimenti	0,00	0,00	0,00
Risorse biologiche non coltivate	0,00	0,00	0,00
TOTALE COMPLESSIVO	0,00	0,00	0,00
		0,00	

**PROSPETTO ANALITICO DELLE VARIAZIONI VERIFICATE SI NELLE
ATTIVITA' FINANZIARIE**

MINISTERO DELL'ECONOMIA E DELLE FINANZE

Classificazioni delle attività	AUMENTI		
	Effettivi		
	Derivanti da spese imputate ai residui	Per prodotti di industrie	Per sopravvenienze, rettificazioni, rivalutazioni ed altre cause
BIGLIETTI, MONETE E DEPOSITI			
Biglietti, monete e depositi	0,00	0,00	0,00
AZIONI ED ALTRE PARTECIPAZIONI, ESCLUSE LE QUOTE DEI FONDI COMUNI DI INVESTIMENTO			
Azioni quotate, escluse le quote dei fondi di investimento	0,00	0,00	868.049.225,25
Azioni non quotate, escluse le quote dei fondi comuni di investimento	0,00	0,00	2.106.367.808,93
Altre partecipazioni	0,00	0,00	385.736.191,44
QUOTE DEI FONDI DI INVESTIMENTO			
Quote dei fondi di investimento	0,00	0,00	4.370.929,34
CREDITI			
Crediti	0,00	0,00	0,00
ANTICIPAZIONI ATTIVE			
Anticipazioni attive	118.638.320,11	0,00	2.052.166.742,56
ALTRI CONTI ATTIVI			
Altri conti attivi	0,00	0,00	10.521.593,16
TOTALE COMPLESSIVO	118.638.320,11	0,00	5.427.212.490,68

5.545.850.810,79

**PROSPETTO ANALITICO DELLE VARIAZIONI VERIFICATE SI NELLE
ATTIVITA' NON FINANZIARIE PRODOTTE**

MINISTERO DELL'ECONOMIA E DELLE FINANZE

Classificazioni delle attività	AUMENTI		
	Effettivi		
	Derivanti da spese imputate ai residui	Per prodotti di industrie	Per sopravvenienze, rettificazioni, rivalutazioni ed altre cause
CAPITALE FISSO			
Beni materiali prodotti	65.905.005,49	0,00	668.680.273,63
Beni immateriali prodotti	0,00	0,00	76.339,71
SCORE			
Materie prime e prodotti intermedi	0,00	0,00	677.892,07
OGGETTI DI VALORE			
Oggetti di valore	0,00	0,00	26.283,47
TOTALE COMPLESSIVO	65.905.005,49	0,00	669.460.788,88
			735.365.794,37

**PROSPETTO ANALITICO DELLE VARIAZIONI VERIFICATE SI NELLE
ATTIVITA' NON FINANZIARIE NON PRODOTTE**

MINISTERO DELL'ECONOMIA E DELLE FINANZE

Classificazioni delle attività	AUMENTI		
	Effettivi		
	Derivanti da spese imputate ai residui	Per prodotti di industrie	Per sopravvenienze, rettificazioni, rivalutazioni ed altre cause
BENI MATERIALI NON PRODOTTI			
Terreni	0,00	0,00	54.170.735,81
Giacimenti	0,00	0,00	71.755,71
Risorse biologiche non coltivate	0,00	0,00	0,00
TOTALE COMPLESSIVO	0,00	0,00	54.242.491,52

54.242.491,52

**PROSPETTO ANALITICO DELLE VARIAZIONI VERIFICATE SI NELLE
ATTIVITA ' FINANZIARIE**

MINISTERO DELLO SVILUPPO ECONOMICO

Classificazioni delle attività	AUMENTI		
	Titolo I	Titolo II	Titolo III
	Per compensazioni e trasformazioni derivanti da spese di competenza		
AZIONI ED ALTRE PARTECIPAZIONI, ESCLUSE LE QUOTE DEI FONDI COMUNI DI INVESTIMENTO	0,00	0,00	0,00
Azioni non quotate, escluse le quote dei fondi comuni di investimento			
ANTICIPAZIONI ATTIVE	0,00	0,00	0,00
Anticipazioni attive			
TOTALE COMPLESSIVO	0,00	0,00	0,00
		0,00	

**PROSPETTO ANALITICO DELLE VARIAZIONI VERIFICATE SI NELLE
ATTIVITA' NON FINANZIARIE PRODOTTE**

MINISTERO DELLO SVILUPPO ECONOMICO

Classificazioni delle attività	AUMENTI		
	Per compensazioni e trasformazioni derivanti da spese di competenza		
	Titolo I	Titolo II	Titolo III
CAPITALE FISSO			
Beni materiali prodotti	25.395,11	1.317.655,39	0,00
Beni immateriali prodotti	0,00	36.783,00	0,00
SCORE			
Materie prime e prodotti intermedi	0,00	7.206,72	0,00
OGGETTI DI VALORE			
Oggetti di valore	0,00	0,00	0,00
TOTALE COMPLESSIVO	25.395,11	1.361.645,11	0,00
		1.387.040,22	

**PROSPETTO ANALITICO DELLE VARIAZIONI VERIFICATE SI NELLE
ATTIVITA ' FINANZIARIE**

MINISTERO DELLO SVILUPPO ECONOMICO

Classificazioni delle attività	AUMENTI		
	Effettivi		
	Derivanti da spese imputate ai residui	Per prodotti di industrie	Per sopravvenienze, rettificazioni, rivalutazioni ed altre cause
AZIONI ED ALTRE PARTECIPAZIONI, ESCLUSE LE QUOTE DEI FONDI COMUNI DI INVESTIMENTO	0,00	0,00	14.472,89
Azioni non quotate, escluse le quote dei fondi comuni di investimento			
ANTICIPAZIONI ATTIVE	0,00	0,00	0,00
Anticipazioni attive			
TOTALE COMPLESSIVO	0,00	0,00	14.472,89

14.472,89

**PROSPETTO ANALITICO DELLE VARIAZIONI VERIFICATE SI NELLE
ATTIVITA' NON FINANZIARIE PRODOTTE**

MINISTERO DELLO SVILUPPO ECONOMICO

Classificazioni delle attività	AUMENTI		
	Effettivi		
	Derivanti da spese imputate ai residui	Per prodotti di industrie	Per sopravvenienze, rettificazioni, rivalutazioni ed altre cause
CAPITALE FISSO			
Beni materiali prodotti	2.590.911,12	0,00	77.765,88
Beni immateriali prodotti	713.526,44	0,00	0,00
SCORE			
Materie prime e prodotti intermedi	0,00	0,00	0,00
OGGETTI DI VALORE			
Oggetti di valore	0,00	0,00	0,00
TOTALE COMPLESSIVO	3.304.437,56	0,00	77.765,88
			3.382.203,44

**PROSPETTO ANALITICO DELLE VARIAZIONI VERIFICATE SI NELLE
ATTIVITA ' FINANZIARIE**

MINISTERO DEL LAVORO E DELLE POLITICHE SOCIALI

Classificazioni delle attività		AUMENTI		
		Titolo I	Titolo II	Titolo III
		Per compensazioni e trasformazioni derivanti da spese di competenza		
		0,00	0,00	0,00
ANTICIPAZIONI ATTIVE		0,00	0,00	0,00
Anticipazioni attive		0,00	0,00	0,00
TOTALE COMPLESSIVO		0,00		

**PROSPETTO ANALITICO DELLE VARIAZIONI VERIFICATE SI NELLE
ATTIVITA' NON FINANZIARIE PRODOTTE**

MINISTERO DEL LAVORO E DELLE POLITICHE SOCIALI

Classificazioni delle attività	AUMENTI		
	Titolo I	Titolo II	Titolo III
Per compensazioni e trasformazioni derivanti da spese di competenza			
CAPITALE FISSO			
Beni materiali prodotti	0,00	126.490,12	0,00
SCORETE			
Materie prime e prodotti intermedi	0,00	0,00	0,00
TOTALE COMPLESSIVO	0,00	126.490,12	0,00
		126.490,12	

**PROSPETTO ANALITICO DELLE VARIAZIONI VERIFICATE SI NELLE
ATTIVITA ' FINANZIARIE**

MINISTERO DEL LAVORO E DELLE POLITICHE SOCIALI

Classificazioni delle attività	AUMENTI		
	Effettivi		
	Derivanti da spese imputate ai residui	Per prodotti di industrie	Per sopravvenienze, rettificazioni, rivalutazioni ed altre cause
ANTICIPAZIONI ATTIVE Anticipazioni attive	0,00 0,00	0,00 0,00	0,00 0,00
TOTALE COMPLESSIVO		0,00	

**PROSPETTO ANALITICO DELLE VARIAZIONI VERIFICATE SI NELLE
ATTIVITA' NON FINANZIARIE PRODOTTE**

MINISTERO DEL LAVORO E DELLE POLITICHE SOCIALI

Classificazioni delle attività	AUMENTI		
	Effettivi		
	Derivanti da spese imputate ai residui	Per prodotti di industrie	Per sopravvenienze, rettificazioni, rivalutazioni ed altre cause
CAPITALE FISSO			
Beni materiali prodotti	185.322,60	0,00	0,00
SCORETE			
Materie prime e prodotti intermedi	0,00	0,00	0,00
TOTALE COMPLESSIVO	185.322,60	0,00	0,00
		185.322,60	

**PROSPETTO ANALITICO DELLE VARIAZIONI VERIFICATESI NELLE
ATTIVITA' NON FINANZIARIE PRODOTTE**

MINISTERO DELLA GIUSTIZIA

Classificazioni delle attività	AUMENTI		
	Per compensazioni e trasformazioni derivanti da spese di competenza		
	Titolo I	Titolo II	Titolo III
CAPITALE FISSO			
Beni materiali prodotti	5.538.227,03	21.406.352,98	0,00
Beni immateriali prodotti	10.065,00	18.163,36	0,00
SCORE			
Materie prime e prodotti intermedi	2.028,46	39.137,60	0,00
Prodotti in corso di lavorazione	1.672,00	15.177,41	0,00
Prodotti finiti	581.760,12	772.484,97	0,00
OGGETTI DI VALORE			
Oggetti di valore	0,00	0,00	0,00
TOTALE COMPLESSIVO	6.133.752,61	22.251.316,32	0,00

28.385.068,93

**PROSPETTO ANALITICO DELLE VARIAZIONI VERIFICATESI NELLE
ATTIVITA' NON FINANZIARIE PRODOTTE**

MINISTERO DELLA GIUSTIZIA

Classificazioni delle attività	AUMENTI		
	Effettivi		
	Derivanti da spese imputate ai residui	Per prodotti di industrie	Per sopravvenienze, rettificazioni, rivalutazioni ed altre cause
CAPITALE FISSO			
Beni materiali prodotti	30.791.213,13	0,00	9.804.554,19
Beni immateriali prodotti	569,00	0,00	394,00
SCORE			
Materie prime e prodotti intermedi	1.756,80	0,00	716.559,05
Prodotti in corso di lavorazione	0,00	0,00	1.821.446,57
Prodotti finiti	0,00	0,00	1.621.400,05
OGGETTI DI VALORE			
Oggetti di valore	0,00	0,00	921,05
TOTALE COMPLESSIVO	30.793.538,93	0,00	13.965.274,91

44.758.813,84

**PROSPETTO ANALITICO DELLE VARIAZIONI VERIFICATE SI NELLE
ATTIVITA ' FINANZIARIE**

MINISTERO DEGLI AFFARI ESTERI E DELLA COOPERAZIONE INTERNAZIONALE

Classificazioni delle attività	AUMENTI		
	Titolo I	Titolo II	Titolo III
	Per compensazioni e trasformazioni derivanti da spese di competenza		
AZIONI ED ALTRE PARTECIPAZIONI, ESCLUSE LE QUOTE DEI FONDI COMUNI DI INVESTIMENTO Altre partecipazioni	0,00	0,00	0,00
TOTALE COMPLESSIVO	0,00	0,00	0,00
		0,00	

**PROSPETTO ANALITICO DELLE VARIAZIONI VERIFICATE SI NELLE
ATTIVITA' NON FINANZIARIE PRODOTTE**

MINISTERO DEGLI AFFARI ESTERI E DELLA COOPERAZIONE INTERNAZIONALE

Classificazioni delle attività	AUMENTI		
	Per compensazioni e trasformazioni derivanti da spese di competenza		
	Titolo I	Titolo II	Titolo III
CAPITALE FISSO			
Beni materiali prodotti	1.035.931,36	355.240,92	0,00
Beni immateriali prodotti	0,00	0,00	0,00
OGGETTI DI VALORE			
Oggetti di valore	827,00	0,00	0,00
TOTALE COMPLESSIVO	1.036.758,36	355.240,92	0,00
		1.391.999,28	

**PROSPETTO ANALITICO DELLE VARIAZIONI VERIFICATE SI NELLE
ATTIVITA ' FINANZIARIE**

MINISTERO DEGLI AFFARI ESTERI E DELLA COOPERAZIONE INTERNAZIONALE

Classificazioni delle attività	AUMENTI		
	Derivanti da spese imputate ai residui	Effettivi Per prodotti di industrie	Per sopravvenienze, rettificazioni, rivalutazioni ed altre cause
AZIONI ED ALTRE PARTECIPAZIONI, ESCLUSE LE QUOTE DEI FONDI COMUNI DI INVESTIMENTO Altre partecipazioni	0,00	0,00	0,00
TOTALE COMPLESSIVO	0,00	0,00	0,00
		0,00	

**PROSPETTO ANALITICO DELLE VARIAZIONI VERIFICATE SI NELLE
ATTIVITA' NON FINANZIARIE PRODOTTE**

MINISTERO DEGLI AFFARI ESTERI E DELLA COOPERAZIONE INTERNAZIONALE

Classificazioni delle attività	AUMENTI		
	Effettivi		
	Derivanti da spese imputate ai residui	Per prodotti di industrie	Per sopravvenienze, rettificazioni, rivalutazioni ed altre cause
CAPITALE FISSO			
Beni materiali prodotti	1.309.157,57	0,00	3.587.509,04
Beni immateriali prodotti	0,00	0,00	333.561,84
OGGETTI DI VALORE			
Oggetti di valore	18.000,00	0,00	380.747,75
TOTALE COMPLESSIVO	1.327.157,57	0,00	4.301.818,63
		5.628.976,20	

**PROSPETTO ANALITICO DELLE VARIAZIONI VERIFICATE SI NELLE
ATTIVITA ' FINANZIARIE**

MINISTERO DELL' ISTRUZIONE, DELL' UNIVERSITA ' E DELLA RICERCA

Classificazioni delle attività	AUMENTI		
	Per compensazioni e trasformazioni derivanti da spese di competenza		
	Titolo I	Titolo II	Titolo III
AZIONI ED ALTRE PARTECIPAZIONI, ESCLUSE LE QUOTE DEI FONDI COMUNI DI INVESTIMENTO	0,00	0,00	0,00
Altre partecipazioni			
ANTICIPAZIONI ATTIVE	0,00	0,00	0,00
Anticipazioni attive			
TOTALE COMPLESSIVO	0,00	0,00	0,00
			0,00

**PROSPETTO ANALITICO DELLE VARIAZIONI VERIFICATE SI NELLE
ATTIVITA' NON FINANZIARIE PRODOTTE**

MINISTERO DELL'ISTRUZIONE, DELL'UNIVERSITA' E DELLA RICERCA

Classificazioni delle attività	AUMENTI		
	Titolo I	Titolo II	Titolo III
	Per compensazioni e trasformazioni derivanti da spese di competenza		
CAPITALE FISSO			
Beni materiali prodotti	115.910,88	85.434,60	0,00
Beni immateriali prodotti	1.220,00	0,00	0,00
SCORE			
Materie prime e prodotti intermedi	25.668,80	0,00	0,00
OGGETTI DI VALORE			
Oggetti di valore	0,00	0,00	0,00
Oggetti d'arte	0,00	0,00	0,00
TOTALE COMPLESSIVO	142.799,68	85.434,60	0,00

228.234,28

**PROSPETTO ANALITICO DELLE VARIAZIONI VERIFICATE SI NELLE
ATTIVITA ' FINANZIARIE**

MINISTERO DELL' ISTRUZIONE, DELL' UNIVERSITA ' E DELLA RICERCA

Classificazioni delle attività	AUMENTI		
	Effettivi		
	Derivanti da spese imputate ai residui	Per prodotti di industrie	Per sopravvenienze, rettificazioni, rivalutazioni ed altre cause
AZIONI ED ALTRE PARTECIPAZIONI, ESCLUSE LE QUOTE DEI FONDI COMUNI DI INVESTIMENTO	0,00	0,00	0,00
Altre partecipazioni			
ANTICIPAZIONI ATTIVE	0,00	0,00	0,00
Anticipazioni attive			
TOTALE COMPLESSIVO	0,00	0,00	0,00
			0,00

**PROSPETTO ANALITICO DELLE VARIAZIONI VERIFICATE SI NELLE
ATTIVITA' NON FINANZIARIE PRODOTTE**

MINISTERO DELL'ISTRUZIONE, DELL'UNIVERSITA' E DELLA RICERCA

Classificazioni delle attività	AUMENTI		
	Effettivi		
	Derivanti da spese imputate ai residui	Per prodotti di industrie	Per sopravvenienze, rettificazioni, rivalutazioni ed altre cause
CAPITALE FISSO			
Beni materiali prodotti	40.951,06	0,00	55.417,36
Beni immateriali prodotti	0,00	0,00	1.392,02
SCORE			
Materie prime e prodotti intermedi	0,00	0,00	0,00
OGGETTI DI VALORE			
Oggetti di valore	0,00	0,00	0,00
Oggetti d'arte	0,00	0,00	3.000,00
TOTALE COMPLESSIVO	40.951,06	0,00	59.809,38

100.760,44

**PROSPETTO ANALITICO DELLE VARIAZIONI VERIFICATE SI NELLE
ATTIVITA ' FINANZIARIE**

MINISTERO DELL'INTERNO		AUMENTI		
Classificazioni delle attività	Per compensazioni e trasformazioni derivanti da spese di competenza			
	Titolo I	Titolo II	Titolo III	
ANTICIPAZIONI ATTIVE Anticipazioni attive	43.477.000,00 43.477.000,00	0,00 0,00		0,00 0,00
TOTALE COMPLESSIVO			43.477.000,00	

**PROSPETTO ANALITICO DELLE VARIAZIONI VERIFICATE SI NELLE
ATTIVITA' NON FINANZIARIE PRODOTTE**

MINISTERO DELL' INTERNO

Classificazioni delle attività	AUMENTI		
	Per compensazioni e trasformazioni derivanti da spese di competenza		
	Titolo I	Titolo II	Titolo III
CAPITALE FISSO			
Beni materiali prodotti	24.939.217,35	19.121.722,78	0,00
Beni immateriali prodotti	13.091,33	17.889,33	0,00
SCORE			
Materie prime e prodotti intermedi	222.248,02	38.310,74	0,00
OGGETTI DI VALORE			
Oggetti di valore	549,00	6.387,92	0,00
TOTALE COMPLESSIVO	25.175.105,70	19.184.310,77	0,00
		44.359.416,47	

**PROSPETTO ANALITICO DELLE VARIAZIONI VERIFICATE SI NELLE
ATTIVITA' FINANZIARIE**

MINISTERO DELL'INTERNO

Classificazioni delle attività	AUMENTI		
	Effettivi		
	Derivanti da spese imputate ai residui	Per prodotti di industrie	Per sopravvenienze, rettificazioni, rivalutazioni ed altre cause
ANTICIPAZIONI ATTIVE Anticipazioni attive	0,00 0,00	0,00 0,00	0,00 0,00
TOTALE COMPLESSIVO		0,00	

**PROSPETTO ANALITICO DELLE VARIAZIONI VERIFICATE SI NELLE
ATTIVITA' NON FINANZIARIE PRODOTTE**

MINISTERO DELL' INTERNO

Classificazioni delle attività	AUMENTI		
	Effettivi		
	Derivanti da spese imputate ai residui	Per prodotti di industrie	Per sopravvenienze, rettificazioni, rivalutazioni ed altre cause
CAPITALE FISSO			
Beni materiali prodotti	101.553.778,94	5.402.807,82	193.270.349,23
Beni immateriali prodotti	626.147,95	0,00	99.690,14
SCORE			
Materie prime e prodotti intermedi	130.836,97	0,00	1.516.672,75
OGGETTI DI VALORE			
Oggetti di valore	0,00	0,00	170.235,22
TOTALE COMPLESSIVO	102.310.763,86	5.402.807,82	195.056.947,34
		302.770.519,02	

**PROSPETTO ANALITICO DELLE VARIAZIONI VERIFICATE SI NELLE
ATTIVITA' NON FINANZIARIE PRODOTTE**

MINISTERO DELL'AMBIENTE E DELLA TUTELA DEL TERRITORIO E DEL MARE

Classificazioni delle attività	AUMENTI		
	Per compensazioni e trasformazioni derivanti da spese di competenza		
	Titolo I	Titolo II	Titolo III
CAPITALE FISSO			
Beni materiali prodotti	18.374,31	18.627,27	0,00
Beni immateriali prodotti	0,00	0,00	0,00
OGGETTI DI VALORE			
Oggetti di valore	9.768,00	0,00	0,00
TOTALE COMPLESSIVO	28.142,31	18.627,27	0,00
		46.769,58	

**PROSPETTO ANALITICO DELLE VARIAZIONI VERIFICATE SI NELLE
ATTIVITA' NON FINANZIARIE PRODOTTE**

MINISTERO DELL'AMBIENTE E DELLA TUTELA DEL TERRITORIO E DEL MARE

Classificazioni delle attività	AUMENTI		
	Effettivi		
	Derivanti da spese imputate ai residui	Per prodotti di industrie	Per sopravvenienze, rettificazioni, rivalutazioni ed altre cause
CAPITALE FISSO			
Beni materiali prodotti	43.919,10	0,00	966,68
Beni immateriali prodotti	0,00	0,00	36.600,00
OGGETTI DI VALORE			
Oggetti di valore	0,00	0,00	0,00
TOTALE COMPLESSIVO	43.919,10	0,00	37.566,68
		81.485,78	

**PROSPETTO ANALITICO DELLE VARIAZIONI VERIFICATE SI NELLE
ATTIVITA ' FINANZIARIE**

MINISTERO DELLE INFRASTRUTTURE E DEI TRASPORTI

Classificazioni delle attività	AUMENTI		
	Titolo I	Titolo II	Titolo III
	Per compensazioni e trasformazioni derivanti da spese di competenza		
AZIONI ED ALTRE PARTECIPAZIONI, ESCLUSE LE QUOTE DEI FONDI COMUNI DI INVESTIMENTO	0,00	0,00	0,00
Altre partecipazioni			
ANTICIPAZIONI ATTIVE	5.038.697,00	0,00	0,00
Anticipazioni attive			
TOTALE COMPLESSIVO	5.038.697,00	0,00	0,00
	5.038.697,00		

**PROSPETTO ANALITICO DELLE VARIAZIONI VERIFICATE SI NELLE
ATTIVITA' NON FINANZIARIE PRODOTTE**

MINISTERO DELLE INFRASTRUTTURE E DEI TRASPORTI

Classificazioni delle attività	AUMENTI		
	Per compensazioni e trasformazioni derivanti da spese di competenza		
	Titolo I	Titolo II	Titolo III
CAPITALE FISSO			
Beni materiali prodotti	2.478.471,27	2.434.531,22	0,00
Beni immateriali prodotti	3.853,87	0,00	0,00
SCORE			
Materie prime e prodotti intermedi	22.414,32	14.919,96	0,00
OGGETTI DI VALORE			
Oggetti di valore	0,00	3.499,25	0,00
TOTALE COMPLESSIVO	2.504.739,46	2.452.950,43	0,00
		4.957.689,89	

**PROSPETTO ANALITICO DELLE VARIAZIONI VERIFICATE SI NELLE
ATTIVITA ' FINANZIARIE**

MINISTERO DELLE INFRASTRUTTURE E DEI TRASPORTI

Classificazioni delle attività	AUMENTI		
	Effettivi		
	Derivanti da spese imputate ai residui	Per prodotti di industrie	Per sopravvenienze, rettificazioni, rivalutazioni ed altre cause
AZIONI ED ALTRE PARTECIPAZIONI, ESCLUSE LE QUOTE DEI FONDI COMUNI DI INVESTIMENTO	0,00	0,00	0,00
Altre partecipazioni			
ANTICIPAZIONI ATTIVE	0,00	0,00	0,00
Anticipazioni attive			
TOTALE COMPLESSIVO	0,00	0,00	0,00
		0,00	

**PROSPETTO ANALITICO DELLE VARIAZIONI VERIFICATE SI NELLE
ATTIVITA' NON FINANZIARIE PRODOTTE**

MINISTERO DELLE INFRASTRUTTURE E DEI TRASPORTI

Classificazioni delle attività	AUMENTI		
	Effettivi		
	Derivanti da spese imputate ai residui	Per prodotti di industrie	Per sopravvenienze, rettificazioni, rivalutazioni ed altre cause
CAPITALE FISSO			
Beni materiali prodotti	2.088.971,55	0,00	31.606.649,10
Beni immateriali prodotti	73.001,37	0,00	37.282,56
SCORE			
Materie prime e prodotti intermedi	0,00	0,00	0,00
OGGETTI DI VALORE			
Oggetti di valore	0,00	0,00	600,00
TOTALE COMPLESSIVO	2.161.972,92	0,00	31.644.531,66
			33.806.504,58

**PROSPETTO ANALITICO DELLE VARIAZIONI VERIFICATE SI NELLE
ATTIVITA ' FINANZIARIE**

MINISTERO DELLA DIFESA

Classificazioni delle attività	AUMENTI		
	Titolo I	Titolo II	Titolo III
	Per compensazioni e trasformazioni derivanti da spese di competenza		
AZIONI ED ALTRE PARTECIPAZIONI, ESCLUSE LE QUOTE DEI FONDI COMUNI DI INVESTIMENTO			
Azioni non quotate, escluse le quote dei fondi comuni di investimento	0,00	0,00	0,00
ANTICIPAZIONI ATTIVE			
Anticipazioni attive	142.900.000,00	0,00	0,00
TOTALE COMPLESSIVO	142.900.000,00	0,00	0,00
	142.900.000,00		

**PROSPETTO ANALITICO DELLE VARIAZIONI VERIFICATE SI NELLE
ATTIVITA' NON FINANZIARIE PRODOTTE**

MINISTERO DELLA DIFESA

Classificazioni delle attività	AUMENTI		
	Titolo I	Titolo II	Titolo III
	Per compensazioni e trasformazioni derivanti da spese di competenza		
CAPITALE FISSO			
Beni materiali prodotti	204.859.416,48	452.514.557,85	0,00
Beni immateriali prodotti	0,00	0,00	0,00
SCORE			
Materie prime e prodotti intermedi	7.115.897,24	4.033.278,35	0,00
Prodotti in corso di lavorazione	480.898,68	4.890.300,57	0,00
OGGETTI DI VALORE			
Oggetti di valore	52.135,63	0,00	0,00
TOTALE COMPLESSIVO	212.508.348,03	461.438.136,77	0,00

673.946.484,80

**PROSPETTO ANALITICO DELLE VARIAZIONI VERIFICATE SI NELLE
ATTIVITA ' FINANZIARIE**

MINISTERO DELLA DIFESA

Classificazioni delle attività	AUMENTI		
	Effettivi		
	Derivanti da spese imputate ai residui	Per prodotti di industrie	Per sopravvenienze, rettificazioni, rivalutazioni ed altre cause
AZIONI ED ALTRE PARTECIPAZIONI, ESCLUSE LE QUOTE DEI FONDI COMUNI DI INVESTIMENTO	0,00	0,00	424.488,00
Azioni non quotate, escluse le quote dei fondi comuni di investimento			
ANTICIPAZIONI ATTIVE	0,00	0,00	22.430,00
Anticipazioni attive			
TOTALE COMPLESSIVO	0,00	0,00	446.918,00

446.918,00

**PROSPETTO ANALITICO DELLE VARIAZIONI VERIFICATE SI NELLE
ATTIVITA' NON FINANZIARIE PRODOTTE**

MINISTERO DELLA DIFESA

Classificazioni delle attività	AUMENTI		
	Effettivi		
	Derivanti da spese imputate ai residui	Per prodotti di industrie	Per sopravvenienze, rettificazioni, rivalutazioni ed altre cause
CAPITALE FISSO			
Beni materiali prodotti	494.337.967,13	240.808.037,17	10.094.509.138,82
Beni immateriali prodotti	0,00	0,00	11.107,95
SCORE			
Materie prime e prodotti intermedi	5.294.671,41	3.061.032,41	362.875.361,36
Prodotti in corso di lavorazione	49.860,11	3,43	870.897,48
OGGETTI DI VALORE			
Oggetti di valore	148,86	77.057,34	5.163.215,35
TOTALE COMPLESSIVO	499.682.647,51	243.946.130,35	10.463.429.720,96

11.207.058.498,82

**PROSPETTO ANALITICO DELLE VARIAZIONI VERIFICATESI NELLE
ATTIVITA' FINANZIARIE**

MINISTERO DELLE POLITICHE AGRICOLE ALIMENTARI E FORESTALI

Classificazioni delle attività	AUMENTI		
	Titolo I	Titolo II	Titolo III
	Per compensazioni e trasformazioni derivanti da spese di competenza		
AZIONI ED ALTRE PARTECIPAZIONI, ESCLUSE LE QUOTE DEI FONDI COMUNI DI INVESTIMENTO			
Azioni non quotate, escluse le quote dei fondi comuni di investimento	0,00	0,00	0,00
Altre partecipazioni	0,00	0,00	0,00
ANTICIPAZIONI ATTIVE			
Anticipazioni attive	0,00	0,00	0,00
TOTALE COMPLESSIVO	0,00	0,00	0,00
		0,00	

**PROSPETTO ANALITICO DELLE VARIAZIONI VERIFICATE SI NELLE
ATTIVITA' NON FINANZIARIE PRODOTTE**

MINISTERO DELLE POLITICHE AGRICOLE ALIMENTARI E FORESTALI

Classificazioni delle attività	AUMENTI		
	Per compensazioni e trasformazioni derivanti da spese di competenza		
	Titolo I	Titolo II	Titolo III
CAPITALE FISSO			
Beni materiali prodotti	3.524,70	56.472,94	0,00
Beni immateriali prodotti	0,00	0,00	0,00
SCORE			
Materie prime e prodotti intermedi	0,00	0,00	0,00
OGGETTI DI VALORE			
Oggetti di valore	0,00	0,00	0,00
TOTALE COMPLESSIVO	3.524,70	56.472,94	0,00

59.997,64

**PROSPETTO ANALITICO DELLE VARIAZIONI VERIFICATE SI NELLE
ATTIVITA ' FINANZIARIE**

MINISTERO DELLE POLITICHE AGRICOLE ALIMENTARI E FORESTALI

Classificazioni delle attività	AUMENTI		
	Effettivi		
	Derivanti da spese imputate ai residui	Per prodotti di industrie	Per sopravvenienze, rettificazioni, rivalutazioni ed altre cause
AZIONI ED ALTRE PARTECIPAZIONI, ESCLUSE LE QUOTE DEI FONDI COMUNI DI INVESTIMENTO			
Azioni non quotate, escluse le quote dei fondi comuni di investimento	0,00	0,00	552,63
Altre partecipazioni	0,00	0,00	151.886,00
ANTICIPAZIONI ATTIVE			
Anticipazioni attive	0,00	0,00	25.989.861,25
TOTALE COMPLESSIVO	0,00	0,00	26.142.299,88

26.142.299,88

**PROSPETTO ANALITICO DELLE VARIAZIONI VERIFICATE SI NELLE
ATTIVITA' NON FINANZIARIE PRODOTTE**

MINISTERO DELLE POLITICHE AGRICOLE ALIMENTARI E FORESTALI

Classificazioni delle attività	AUMENTI		
	Effettivi		
	Derivanti da spese imputate ai residui	Per prodotti di industrie	Per sopravvenienze, rettificazioni, rivalutazioni ed altre cause
CAPITALE FISSO			
Beni materiali prodotti	861.075,01	0,00	155.342,21
Beni immateriali prodotti	0,00	0,00	0,00
SCORE			
Materie prime e prodotti intermedi	0,00	0,00	17.496,57
OGGETTI DI VALORE			
Oggetti di valore	0,00	0,00	8.469,73
TOTALE COMPLESSIVO	861.075,01	0,00	181.308,51
			1.042.383,52

**PROSPETTO ANALITICO DELLE VARIAZIONI VERIFICATE SI NELLE
ATTIVITA ' FINANZIARIE**

MINISTERO PER I BENI E LE ATTIVITA' CULTURALI E DEL TURISMO

Classificazioni delle attività	AUMENTI		
	Titolo I	Titolo II	Titolo III
	Per compensazioni e trasformazioni derivanti da spese di competenza		
AZIONI ED ALTRE PARTECIPAZIONI, ESCLUSE LE QUOTE DEI FONDI COMUNI DI INVESTIMENTO	0,00	0,00	0,00
Azioni non quotate, escluse le quote dei fondi comuni di investimento			
ANTICIPAZIONI ATTIVE	0,00	0,00	0,00
Anticipazioni attive			
TOTALE COMPLESSIVO	0,00	0,00	0,00
			0,00

**PROSPETTO ANALITICO DELLE VARIAZIONI VERIFICATESI NELLE
ATTIVITA' NON FINANZIARIE PRODOTTE**

MINISTERO PER I BENI E LE ATTIVITA' CULTURALI E DEL TURISMO

Classificazioni delle attività	AUMENTI		
	Titolo I	Titolo II	Titolo III
	Per compensazioni e trasformazioni derivanti da spese di competenza		
CAPITALE FISSO			
Beni materiali prodotti	1.872.481,83	1.714.611,02	0,00
Beni immateriali prodotti	511,67	5.200,90	0,00
SCORE			
Materie prime e prodotti intermedi	12.887,28	1.162,07	0,00
Prodotti finiti	0,00	0,00	0,00
OGGETTI DI VALORE			
Oggetti di valore	512,40	0,00	0,00
Oggetti d'arte	697.951,18	2.029.889,45	0,00
TOTALE COMPLESSIVO	2.584.344,36	3.750.863,44	0,00

6.335.207,80

**PROSPETTO ANALITICO DELLE VARIAZIONI VERIFICATE SI NELLE
ATTIVITA ' FINANZIARIE**

MINISTERO PER I BENI E LE ATTIVITA' CULTURALI E DEL TURISMO

Classificazioni delle attività	AUMENTI		
	Effettivi		
	Derivanti da spese imputate ai residui	Per prodotti di industrie	Per sopravvenienze, rettificazioni, rivalutazioni ed altre cause
AZIONI ED ALTRE PARTECIPAZIONI, ESCLUSE LE QUOTE DEI FONDI COMUNI DI INVESTIMENTO	0,00	0,00	825.059,00
Azioni non quotate, escluse le quote dei fondi comuni di investimento			
ANTICIPAZIONI ATTIVE	0,00	0,00	888.348,89
Anticipazioni attive			
TOTALE COMPLESSIVO	0,00	0,00	1.713.407,89
			1.713.407,89

**PROSPETTO ANALITICO DELLE VARIAZIONI VERIFICATESI NELLE
ATTIVITA' NON FINANZIARIE PRODOTTE**

MINISTERO PER I BENI E LE ATTIVITA' CULTURALI E DEL TURISMO

Classificazioni delle attività	AUMENTI		
	Effettivi		
	Derivanti da spese imputate ai residui	Per prodotti di industrie	Per sopravvenienze, rettificazioni, rivalutazioni ed altre cause
CAPITALE FISSO			
Beni materiali prodotti	849.574,85	0,00	2.837.724,22
Beni immateriali prodotti	8.106,54	0,00	314.463,36
SCORE			
Materie prime e prodotti intermedi	5.688,01	0,00	9.764,04
Prodotti finiti	0,00	0,00	0,00
OGGETTI DI VALORE			
Oggetti di valore	0,00	0,00	0,00
Oggetti d'arte	701.763,61	0,00	7.793.745.679,67
TOTALE COMPLESSIVO	1.565.133,01	0,00	7.796.907.631,29

7.798.472.764,30

**PROSPETTO ANALITICO DELLE VARIAZIONI VERIFICATE SI NELLE
ATTIVITA' NON FINANZIARIE PRODOTTE**

MINISTERO DELLA SALUTE

Classificazioni delle attività	AUMENTI		
	Per compensazioni e trasformazioni derivanti da spese di competenza		
	Titolo I	Titolo II	Titolo III
CAPITALE FISSO			
Beni materiali prodotti	35.911,53	242.221,31	0,00
Beni immateriali prodotti	1.543.633,99	0,00	0,00
SCORE			
Materie prime e prodotti intermedi	4.355,40	0,00	0,00
OGGETTI DI VALORE			
Oggetti di valore	0,00	0,00	0,00
TOTALE COMPLESSIVO	1.583.900,92	242.221,31	0,00
		1.826.122,23	

**PROSPETTO ANALITICO DELLE VARIAZIONI VERIFICATE SI NELLE
ATTIVITA' NON FINANZIARIE PRODOTTE**

MINISTERO DELLA SALUTE

Classificazioni delle attività	AUMENTI		
	Effettivi		
	Derivanti da spese imputate ai residui	Per prodotti di industrie	Per sopravvenienze, rettificazioni, rivalutazioni ed altre cause
CAPITALE FISSO			
Beni materiali prodotti	255.607,84	0,00	57.171,29
Beni immateriali prodotti	1.596.363,06	0,00	0,00
SCORE			
Materie prime e prodotti intermedi	29.526,44	0,00	0,00
OGGETTI DI VALORE			
Oggetti di valore	0,00	0,00	0,00
TOTALE COMPLESSIVO	1.881.497,34	0,00	57.171,29
		1.938.668,63	

PROSPETTO ANALITICO DELLE VARIAZIONI VERIFICATE SI NELLE

ATTIVITA' FINANZIARIE

MINISTERO DELL'ECONOMIA E DELLE FINANZE

Classificazioni delle attività	DIMINUZIONI			
	Per compensazioni e trasformazioni che hanno dato luogo ad entrate di competenza			
	Titolo I	Titolo II	Titolo III	Titolo IV
AZIONI ED ALTRE PARTECIPAZIONI, ESCLUSE LE QUOTE DEI FONDI COMUNI DI INVESTIMENTO				
Azioni quotate, escluse le quote dei fondi di investimento	0,00	828.191.285,32	0,00	0,00
Azioni non quotate, escluse le quote dei fondi comuni di investimento	0,00	2.512.507.161,11	0,00	0,00
Altre partecipazioni	0,00	197.200,00	0,00	0,00
QUOTE DEI FONDI DI INVESTIMENTO				
Quote dei fondi di investimento	0,00	0,00	0,00	0,00
ANTICIPAZIONI ATTIVE				
Anticipazioni attive	0,00	829,13	884.388.307,71	1.250.000.000,00
ALTRI CONTI ATTIVI				
Altri conti attivi	0,00	0,00	0,00	0,00
TOTALE COMPLESSIVO	0,00	3.340.896.475,56	884.388.307,71	1.250.000.000,00

5.475.284.783,27

**PROSPETTO ANALITICO DELLE VARIAZIONI VERIFICATESI NELLE
ATTIVITA' NON FINANZIARIE PRODOTTE**

MINISTERO DELL'ECONOMIA E DELLE FINANZE

Classificazioni delle attività	DIMINUZIONI			
	Per compensazioni e trasformazioni che hanno dato luogo ad entrate di competenza			
	Titolo I	Titolo II	Titolo III	Titolo IV
CAPITALE FISSO				
Beni materiali prodotti	0,00	135.800,08	4.834.638,50	0,00
Beni immateriali prodotti	0,00	0,00	0,00	0,00
SCORTE				
Materie prime e prodotti intermedi	0,00	0,00	0,00	0,00
OGGETTI DI VALORE				
Oggetti di valore	0,00	0,00	0,00	0,00
TOTALE COMPLESSIVO	0,00	135.800,08	4.834.638,50	0,00

4.970.438,58

**PROSPETTO ANALITICO DELLE VARIAZIONI VERIFICATE SI NELLE
ATTIVITA' NON FINANZIARIE NON PRODOTTE**

MINISTERO DELL'ECONOMIA E DELLE FINANZE

Classificazioni delle attività	DIMINUZIONI			
	Per compensazioni e trasformazioni che hanno dato luogo ad entrate di competenza			
	Titolo I	Titolo II	Titolo III	Titolo IV
BENI MATERIALI NON PRODOTTI				
Terreni	0,00	0,00	1.661.289,01	0,00
Giacimenti	0,00	0,00	0,00	0,00
Risorse biologiche non coltivate	0,00	0,00	0,00	0,00
TOTALE COMPLESSIVO	0,00	0,00	1.661.289,01	0,00
			1.661.289,01	

**PROSPETTO ANALITICO DELLE VARIAZIONI VERIFICATE SI NELLE
ATTIVITA' FINANZIARIE**

MINISTERO DELL'ECONOMIA E DELLE FINANZE

Classificazioni delle attività	DIMINUIZIONI		
	Effettive		
	Che hanno dato luogo ad entrate imputate ai residui	Per impiego di dotazioni	Per insussistenze, rettificazioni, svalutazioni, cessioni gratuite, autorizzate ed altre cause
BIGLIETTI, MONETE E DEPOSITI			
Biglietti, monete e depositi	0,00	0,00	0,00
AZIONI ED ALTRE PARTECIPAZIONI, ESCLUSE LE QUOTE DEI FONDI COMUNI DI INVESTIMENTO			
Azioni quotate, escluse le quote dei fondi di investimento	0,00	0,00	914.570.203,29
Azioni non quotate, escluse le quote dei fondi comuni di investimento	0,00	0,00	46.995.393,92
Altre partecipazioni	0,00	0,00	11.848.738,01
QUOTE DEI FONDI DI INVESTIMENTO			
Quote dei fondi di investimento	0,00	0,00	130.415,60
CREDITI			
Crediti	0,00	0,00	49.228.454.158,80
ANTICIPAZIONI ATTIVE			
Anticipazioni attive	133.504,55	0,00	1.769.644.714,51
ALTRI CONTI ATTIVI			
Altri conti attivi	0,00	0,00	963.104,57
TOTALE COMPLESSIVO	133.504,55	0,00	51.972.606.728,70

51.972.740.233,25

**PROSPETTO ANALITICO DELLE VARIAZIONI VERIFICATE SI NELLE
ATTIVITA' NON FINANZIARIE PRODOTTE**

MINISTERO DELL'ECONOMIA E DELLE FINANZE

Classificazioni delle attività	DIMINUIZIONI		
	Che hanno dato luogo ad entrate imputate ai residui	Per impiego di dotazioni	Per insussistenze, rettificazioni, svalutazioni, cessioni gratuite, autorizzate ed altre cause
CAPITALE FISSO			
Beni materiali prodotti	0,00	0,00	623.284.035,43
Beni immateriali prodotti	0,00	0,00	445.728,80
SCORE			
Materie prime e prodotti intermedi	0,00	0,00	632.267,97
OGGETTI DI VALORE			
Oggetti di valore	0,00	0,00	18.887,49
TOTALE COMPLESSIVO	0,00	0,00	624.380.919,69

624.380.919,69

**PROSPETTO ANALITICO DELLE VARIAZIONI VERIFICATE SI NELLE
ATTIVITA' NON FINANZIARIE NON PRODOTTE**

MINISTERO DELL'ECONOMIA E DELLE FINANZE

Classificazioni delle attività	DIMINUZIONI		
	Effettive		
	Che hanno dato luogo ad entrate imputate ai residui	Per impiego di dotazioni	Per insussistenze, rettificazioni, svalutazioni, cessioni gratuite, autorizzate ed altre cause
BENI MATERIALI NON PRODOTTI			
Terreni	0,00	0,00	98.158.092,50
Giacimenti	0,00	0,00	540.114,75
Risorse biologiche non coltivate	0,00	0,00	0,00
TOTALE COMPLESSIVO	0,00	0,00	98.698.207,25

98.698.207,25

**PROSPETTO ANALITICO DELLE VARIAZIONI VERIFICATE SI NELLE
ATTIVITA ' FINANZIARIE**

MINISTERO DELLO SVILUPPO ECONOMICO

Classificazioni delle attività	DIMINUZIONI			
	Per compensazioni e trasformazioni che hanno dato luogo ad entrate di competenza			
	Titolo I	Titolo II	Titolo III	Titolo IV
AZIONI ED ALTRE PARTECIPAZIONI, ESCLUSE LE QUOTE DEI FONDI COMUNI DI INVESTIMENTO				
Azioni non quotate, escluse le quote dei fondi comuni di investimento	0,00	0,00	0,00	0,00
ANTICIPAZIONI ATTIVE				
Anticipazioni attive	0,00	0,00	0,00	0,00
TOTALE COMPLESSIVO	0,00	0,00	0,00	0,00
				0,00

**PROSPETTO ANALITICO DELLE VARIAZIONI VERIFICATESI NELLE
ATTIVITA' NON FINANZIARIE PRODOTTE**

MINISTERO DELLO SVILUPPO ECONOMICO

Classificazioni delle attività	DIMINUIZIONI			
	Per compensazioni e trasformazioni che hanno dato luogo ad entrate di competenza			
	Titolo I	Titolo II	Titolo III	Titolo IV
CAPITALE FISSO				
Beni materiali prodotti	0,00	0,00	0,00	0,00
Beni immateriali prodotti	0,00	0,00	0,00	0,00
SCORTE				
Materie prime e prodotti intermedi	0,00	0,00	0,00	0,00
OGGETTI DI VALORE				
Oggetti di valore	0,00	0,00	0,00	0,00
TOTALE COMPLESSIVO	0,00	0,00	0,00	0,00

0,00

**PROSPETTO ANALITICO DELLE VARIAZIONI VERIFICATE SI NELLE
ATTIVITA ' FINANZIARIE**

MINISTERO DELLO SVILUPPO ECONOMICO

Classificazioni delle attività	DIMINUZIONI		
	Effettive		
	Che hanno dato luogo ad entrate imputate ai residui	Per impiego di dotazioni	Per insussistenze, rettificazioni, svalutazioni, cessioni gratuite, autorizzate ed altre cause
AZIONI ED ALTRE PARTECIPAZIONI, ESCLUSE LE QUOTE DEI FONDI COMUNI DI INVESTIMENTO			
Azioni non quotate, escluse le quote dei fondi comuni di investimento	0,00	0,00	5.024.819,48
ANTICIPAZIONI ATTIVE			
Anticipazioni attive	0,00	0,00	5.879.230,00
TOTALE COMPLESSIVO	0,00	0,00	10.904.049,48
			10.904.049,48

**PROSPETTO ANALITICO DELLE VARIAZIONI VERIFICATE SI NELLE
ATTIVITA' NON FINANZIARIE PRODOTTE**

MINISTERO DELLO SVILUPPO ECONOMICO

Classificazioni delle attività	DIMINUIZIONI		
	Effettive		
	Per impiego di dotazioni	Che hanno dato luogo ad entrate imputate ai residui	Per insussistenze, rettificazioni, svalutazioni, cessioni gratuite, autorizzate ed altre cause
CAPITALE FISSO			
Beni materiali prodotti	0,00	0,00	4.231.146,33
Beni immateriali prodotti	0,00	0,00	348.829,97
SCORE			
Materie prime e prodotti intermedi	0,00	0,00	24.786,32
OGGETTI DI VALORE			
Oggetti di valore	0,00	0,00	674,05
TOTALE COMPLESSIVO	0,00	0,00	4.605.436,67

4.605.436,67

**PROSPETTO ANALITICO DELLE VARIAZIONI VERIFICATE SI NELLE
ATTIVITA ' FINANZIARIE**

MINISTERO DEL LAVORO E DELLE POLITICHE SOCIALI

Classificazioni delle attività	DIMINUZIONI			
	Per compensazioni e trasformazioni che hanno dato luogo ad entrate di competenza			
	Titolo I	Titolo II	Titolo III	Titolo IV
ANTICIPAZIONI ATTIVE				
Anticipazioni attive	0,00			0,00
TOTALE COMPLESSIVO	0,00	0,00	0,00	0,00
			0,00	

**PROSPETTO ANALITICO DELLE VARIAZIONI VERIFICATE SI NELLE
ATTIVITA' NON FINANZIARIE PRODOTTE**

MINISTERO DEL LAVORO E DELLE POLITICHE SOCIALI

Classificazioni delle attività	DIMINUZIONI			
	Per compensazioni e trasformazioni che hanno dato luogo ad entrate di competenza			
	Titolo I	Titolo II	Titolo III	Titolo IV
CAPITALE FISSO				
Beni materiali prodotti	0,00	0,00	0,00	0,00
SCORETE				
Materie prime e prodotti intermedi	0,00	0,00	0,00	0,00
TOTALE COMPLESSIVO	0,00	0,00	0,00	0,00
			0,00	

**PROSPETTO ANALITICO DELLE VARIAZIONI VERIFICATE SI NELLE
ATTIVITA ' FINANZIARIE**

MINISTERO DEL LAVORO E DELLE POLITICHE SOCIALI

Classificazioni delle attività	DIMINUZIONI		
	Che hanno dato luogo ad entrate imputate ai residui	Effettive Per impiego di dotazioni	Per insussistenze, rettificazioni, svalutazioni, cessioni gratuite, autorizzate ed altre cause
ANTICIPAZIONI ATTIVE Anticipazioni attive	0,00 0,00	0,00 0,00	0,00 0,00
TOTALE COMPLESSIVO		0,00	0,00

**PROSPETTO ANALITICO DELLE VARIAZIONI VERIFICATE SI NELLE
ATTIVITA' NON FINANZIARIE PRODOTTE**

MINISTERO DEL LAVORO E DELLE POLITICHE SOCIALI

Classificazioni delle attività	DIMINUZIONI		
	Effettive		
	Che hanno dato luogo ad entrate imputate ai residui	Per impiego di dotazioni	Per insussistenze, rettificazioni, svalutazioni, cessioni gratuite, autorizzate ed altre cause
CAPITALE FISSO			
Beni materiali prodotti	0,00	0,00	993.051,42
SCORETE			
Materie prime e prodotti intermedi	0,00	0,00	1.285,66
TOTALE COMPLESSIVO	0,00	0,00	994.337,08

994.337,08

**PROSPETTO ANALITICO DELLE VARIAZIONI VERIFICATESI NELLE
ATTIVITA' NON FINANZIARIE PRODOTTE**

MINISTERO DELLA GIUSTIZIA

Classificazioni delle attività	DIMINUIZIONI			
	Per compensazioni e trasformazioni che hanno dato luogo ad entrate di competenza			
	Titolo I	Titolo II	Titolo III	Titolo IV
CAPITALE FISSO				
Beni materiali prodotti	0,00	0,00	0,00	0,00
Beni immateriali prodotti	0,00	0,00	0,00	0,00
SCORE				
Materie prime e prodotti intermedi	0,00	0,00	0,00	0,00
Prodotti in corso di lavorazione	0,00	0,00	0,00	0,00
Prodotti finiti	0,00	0,00	0,00	0,00
OGGETTI DI VALORE				
Oggetti di valore	0,00	0,00	0,00	0,00
TOTALE COMPLESSIVO	0,00	0,00	0,00	0,00

0,00

**PROSPETTO ANALITICO DELLE VARIAZIONI VERIFICATESI NELLE
ATTIVITA' NON FINANZIARIE PRODOTTE**

MINISTERO DELLA GIUSTIZIA

Classificazioni delle attività	DIMINUIZIONI		
	Effettive		
	Per impiego di dotazioni	Che hanno dato luogo ad entrate imputate ai residui	Per insussistenze, rettificazioni, svalutazioni, cessioni gratuite, autorizzate ed altre cause
CAPITALE FISSO			
Beni materiali prodotti	0,00	0,00	63.504.995,65
Beni immateriali prodotti	0,00	0,00	50.990,17
SCORE			
Materie prime e prodotti intermedi	0,00	0,00	780.292,13
Prodotti in corso di lavorazione	0,00	0,00	171.010,69
Prodotti finiti	0,00	0,00	2.220.389,97
OGGETTI DI VALORE			
Oggetti di valore	0,00	0,00	509,99
TOTALE COMPLESSIVO	0,00	0,00	66.728.188,60

66.728.188,60

**PROSPETTO ANALITICO DELLE VARIAZIONI VERIFICATE SI NELLE
ATTIVITA ' FINANZIARIE**

MINISTERO DEGLI AFFARI ESTERI E DELLA COOPERAZIONE INTERNAZIONALE

Classificazioni delle attività	DIMINUZIONI			
	Per compensazioni e trasformazioni che hanno dato luogo ad entrate di competenza			
	Titolo I	Titolo II	Titolo III	Titolo IV
AZIONI ED ALTRE PARTECIPAZIONI, ESCLUSE LE QUOTE DEI FONDI COMUNI DI INVESTIMENTO				
Altre partecipazioni	0,00	0,00	0,00	0,00
TOTALE COMPLESSIVO	0,00	0,00	0,00	0,00
			0,00	

**PROSPETTO ANALITICO DELLE VARIAZIONI VERIFICATE SI NELLE
ATTIVITA' NON FINANZIARIE PRODOTTE**

MINISTERO DEGLI AFFARI ESTERI E DELLA COOPERAZIONE INTERNAZIONALE

Classificazioni delle attività	DIMINUZIONI			
	Per compensazioni e trasformazioni che hanno dato luogo ad entrate di competenza			
	Titolo I	Titolo II	Titolo III	Titolo IV
CAPITALE FISSO				
Beni materiali prodotti	0,00	0,00	0,00	0,00
Beni immateriali prodotti	0,00	0,00	0,00	0,00
OGGETTI DI VALORE				
Oggetti di valore	0,00	0,00	0,00	0,00
TOTALE COMPLESSIVO	0,00	0,00	0,00	0,00
			0,00	

**PROSPETTO ANALITICO DELLE VARIAZIONI VERIFICATE SI NELLE
ATTIVITA ' FINANZIARIE**

MINISTERO DEGLI AFFARI ESTERI E DELLA COOPERAZIONE INTERNAZIONALE

Classificazioni delle attività	DIMINUZIONI		
	Effettive		
	Per impiego di dotazioni	Per insussistenze, rettificazioni, svalutazioni, cessioni gratuite, autorizzate ed altre cause	
	Che hanno dato luogo ad entrate imputate ai residui		
AZIONI ED ALTRE PARTECIPAZIONI, ESCLUSE LE QUOTE DEI FONDI COMUNI DI INVESTIMENTO			
Altre partecipazioni	0,00	0,00	0,00
TOTALE COMPLESSIVO	0,00	0,00	0,00
			0,00

**PROSPETTO ANALITICO DELLE VARIAZIONI VERIFICATE SI NELLE
ATTIVITA' NON FINANZIARIE PRODOTTE**

MINISTERO DEGLI AFFARI ESTERI E DELLA COOPERAZIONE INTERNAZIONALE

Classificazioni delle attività	DIMINUIZIONI		
	Effettive		
	Che hanno dato luogo ad entrate imputate ai residui	Per impiego di dotazioni	Per insussistenze, rettificazioni, svalutazioni, cessioni gratuite, autorizzate ed altre cause
CAPITALE FISSO			
Beni materiali prodotti	0,00	0,00	10.522.315,68
Beni immateriali prodotti	0,00	0,00	10.000,00
OGGETTI DI VALORE			
Oggetti di valore	0,00	0,00	27.706,35
TOTALE COMPLESSIVO	0,00	0,00	10.560.022,03
			10.560.022,03

**PROSPETTO ANALITICO DELLE VARIAZIONI VERIFICATE SI NELLE
ATTIVITA ' FINANZIARIE**

MINISTERO DELL' ISTRUZIONE, DELL' UNIVERSITA ' E DELLA RICERCA

Classificazioni delle attività	DIMINUZIONI			
	Per compensazioni e trasformazioni che hanno dato luogo ad entrate di competenza			
	Titolo I	Titolo II	Titolo III	Titolo IV
AZIONI ED ALTRE PARTECIPAZIONI, ESCLUSE LE QUOTE DEI FONDI COMUNI DI INVESTIMENTO				
Altre partecipazioni	0,00	0,00	0,00	0,00
ANTICIPAZIONI ATTIVE				
Anticipazioni attive	0,00	0,00	0,00	0,00
TOTALE COMPLESSIVO	0,00	0,00	0,00	0,00
				0,00

**PROSPETTO ANALITICO DELLE VARIAZIONI VERIFICATE SI NELLE
ATTIVITA' NON FINANZIARIE PRODOTTE**

MINISTERO DELL'ISTRUZIONE, DELL'UNIVERSITA' E DELLA RICERCA

Classificazioni delle attività	DIMINUZIONI			
	Per compensazioni e trasformazioni che hanno dato luogo ad entrate di competenza			
	Titolo I	Titolo II	Titolo III	Titolo IV
CAPITALE FISSO				
Beni materiali prodotti	0,00	0,00	0,00	0,00
Beni immateriali prodotti	0,00	0,00	0,00	0,00
SCORTE				
Materie prime e prodotti intermedi	0,00	0,00	0,00	0,00
OGGETTI DI VALORE				
Oggetti di valore	0,00	0,00	0,00	0,00
Oggetti d'arte	0,00	0,00	0,00	0,00
TOTALE COMPLESSIVO	0,00	0,00	0,00	0,00

0,00

**PROSPETTO ANALITICO DELLE VARIAZIONI VERIFICATE SI NELLE
ATTIVITA ' FINANZIARIE**

MINISTERO DELL' ISTRUZIONE, DELL' UNIVERSITA ' E DELLA RICERCA

Classificazioni delle attività	DIMINUZIONI		
	Effettive		
	Per impiego di dotazioni	Per insussistenze, rettificazioni, svalutazioni, cessioni gratuite, autorizzate ed altre cause	
	Che hanno dato luogo ad entrate imputate ai residui		
AZIONI ED ALTRE PARTECIPAZIONI, ESCLUSE LE QUOTE DEI FONDI COMUNI DI INVESTIMENTO	0,00	0,00	0,00
Altre partecipazioni			
ANTICIPAZIONI ATTIVE	0,00	0,00	178.082,15
Anticipazioni attive			
TOTALE COMPLESSIVO	0,00	0,00	178.082,15

178.082,15

**PROSPETTO ANALITICO DELLE VARIAZIONI VERIFICATE SI NELLE
ATTIVITA' NON FINANZIARIE PRODOTTE**

MINISTERO DELL'ISTRUZIONE, DELL'UNIVERSITA' E DELLA RICERCA

Classificazioni delle attività	DIMINUIZIONI		
	Effettive		
	Che hanno dato luogo ad entrate imputate ai residui	Per impiego di dotazioni	Per insussistenze, rettificazioni, svalutazioni, cessioni gratuite, autorizzate ed altre cause
CAPITALE FISSO			
Beni materiali prodotti	0,00	0,00	797.358,50
Beni immateriali prodotti	0,00	0,00	3.579,02
SCORE			
Materie prime e prodotti intermedi	0,00	0,00	10.371,43
OGGETTI DI VALORE			
Oggetti di valore	0,00	0,00	0,00
Oggetti d'arte	0,00	0,00	1.138.793,09
TOTALE COMPLESSIVO	0,00	0,00	1.950.102,04

1.950.102,04

**PROSPETTO ANALITICO DELLE VARIAZIONI VERIFICATE SI NELLE
ATTIVITA ' FINANZIARIE**

MINISTERO DELL'INTERNO		DIMINUZIONI			
Classificazioni delle attività		Per compensazioni e trasformazioni che hanno dato luogo ad entrate di competenza			
		Titolo I	Titolo II	Titolo III	Titolo IV
ANTICIPAZIONI ATTIVE					
Anticipazioni attive		0,00	45.990.321,00	0,00	0,00
TOTALE COMPLESSIVO		0,00	45.990.321,00	0,00	0,00
		45.990.321,00			

**PROSPETTO ANALITICO DELLE VARIAZIONI VERIFICATE SI NELLE
ATTIVITA' NON FINANZIARIE PRODOTTE**

MINISTERO DELL' INTERNO

Classificazioni delle attività	DIMINUZIONI			
	Per compensazioni e trasformazioni che hanno dato luogo ad entrate di competenza			
	Titolo I	Titolo II	Titolo III	Titolo IV
CAPITALE FISSO				
Beni materiali prodotti	0,00	0,00	0,00	0,00
Beni immateriali prodotti	0,00	0,00	0,00	0,00
SCORTE				
Materie prime e prodotti intermedi	0,00	0,00	0,00	0,00
OGGETTI DI VALORE				
Oggetti di valore	0,00	0,00	0,00	0,00
TOTALE COMPLESSIVO	0,00	0,00	0,00	0,00

0,00

**PROSPETTO ANALITICO DELLE VARIAZIONI VERIFICATE SI NELLE
ATTIVITA' FINANZIARIE**

MINISTERO DELL'INTERNO

Classificazioni delle attività	DIMINUZIONI		
	Effettive		
	Che hanno dato luogo ad entrate imputate ai residui	Per impiego di dotazioni	Per insussistenze, rettificazioni, svalutazioni, cessioni gratuite, autorizzate ed altre cause
ANTICIPAZIONI ATTIVE Anticipazioni attive	0,00	0,00	49.000,00
TOTALE COMPLESSIVO	0,00	0,00	49.000,00

**PROSPETTO ANALITICO DELLE VARIAZIONI VERIFICATE SI NELLE
ATTIVITA' NON FINANZIARIE PRODOTTE**

MINISTERO DELL' INTERNO

Classificazioni delle attività	DIMINUIZIONI		
	Effettive		
	Per impiego di dotazioni	Per insussistenze, rettificazioni, svalutazioni, cessioni gratuite, autorizzate ed altre cause	
	Che hanno dato luogo ad entrate imputate ai residui		
CAPITALE FISSO			
Beni materiali prodotti	18.003.695,98	356.566.109,45	
Beni immateriali prodotti	34.946,98	31.497.860,98	
SCORE			
Materie prime e prodotti intermedi	5.527,46	1.980.393,79	
OGGETTI DI VALORE			
Oggetti di valore	0,00	182.362,35	
TOTALE COMPLESSIVO	18.044.170,42	390.226.726,57	
			408.270.896,99

**PROSPETTO ANALITICO DELLE VARIAZIONI VERIFICATE SI NELLE
ATTIVITA' NON FINANZIARIE PRODOTTE**

MINISTERO DELL'AMBIENTE E DELLA TUTELA DEL TERRITORIO E DEL MARE

Classificazioni delle attività	DIMINUIZIONI			
	Per compensazioni e trasformazioni che hanno dato luogo ad entrate di competenza			
	Titolo I	Titolo II	Titolo III	Titolo IV
CAPITALE FISSO				
Beni materiali prodotti	0,00	0,00	0,00	0,00
Beni immateriali prodotti	0,00	0,00	0,00	0,00
OGGETTI DI VALORE				
Oggetti di valore	0,00	0,00	0,00	0,00
TOTALE COMPLESSIVO	0,00	0,00	0,00	0,00
			0,00	

**PROSPETTO ANALITICO DELLE VARIAZIONI VERIFICATE SI NELLE
ATTIVITA' NON FINANZIARIE PRODOTTE**

MINISTERO DELL'AMBIENTE E DELLA TUTELA DEL TERRITORIO E DEL MARE

Classificazioni delle attività	DIMINUIZIONI		
	Effettive		
	Per impiego di dotazioni	Per insussistenze, rettificazioni, svalutazioni, cessioni gratuite, autorizzate ed altre cause	
	Che hanno dato luogo ad entrate imputate ai residui		
CAPITALE FISSO			
Beni materiali prodotti	0,00	0,00	191.690,81
Beni immateriali prodotti	0,00	0,00	38.086,79
OGGETTI DI VALORE			
Oggetti di valore	0,00	0,00	0,00
TOTALE COMPLESSIVO	0,00	0,00	229.777,60
			229.777,60

**PROSPETTO ANALITICO DELLE VARIAZIONI VERIFICATE SI NELLE
ATTIVITA ' FINANZIARIE**

MINISTERO DELLE INFRASTRUTTURE E DEI TRASPORTI

Classificazioni delle attività	DIMINUZIONI			
	Per compensazioni e trasformazioni che hanno dato luogo ad entrate di competenza			
	Titolo I	Titolo II	Titolo III	Titolo IV
AZIONI ED ALTRE PARTECIPAZIONI, ESCLUSE LE QUOTE DEI FONDI COMUNI DI INVESTIMENTO				
Altre partecipazioni	0,00	0,00	0,00	0,00
ANTICIPAZIONI ATTIVE				
Anticipazioni attive	0,00	4.958.532,95	0,00	0,00
TOTALE COMPLESSIVO	0,00	4.958.532,95	0,00	0,00
			4.958.532,95	

**PROSPETTO ANALITICO DELLE VARIAZIONI VERIFICATESI NELLE
ATTIVITA' NON FINANZIARIE PRODOTTE**

MINISTERO DELLE INFRASTRUTTURE E DEI TRASPORTI

Classificazioni delle attività	DIMINUZIONI			
	Per compensazioni e trasformazioni che hanno dato luogo ad entrate di competenza			
	Titolo I	Titolo II	Titolo III	Titolo IV
CAPITALE FISSO				
Beni materiali prodotti	0,00	132.782,31	0,00	0,00
Beni immateriali prodotti	0,00	0,00	0,00	0,00
SCORTE				
Materie prime e prodotti intermedi	0,00	0,00	0,00	0,00
OGGETTI DI VALORE				
Oggetti di valore	0,00	0,00	0,00	0,00
TOTALE COMPLESSIVO	0,00	132.782,31	0,00	0,00

132.782,31

**PROSPETTO ANALITICO DELLE VARIAZIONI VERIFICATE SI NELLE
ATTIVITA ' FINANZIARIE**

MINISTERO DELLE INFRASTRUTTURE E DEI TRASPORTI

Classificazioni delle attività	DIMINUZIONI		
	Effettive		
	Che hanno dato luogo ad entrate imputate ai residui	Per impiego di dotazioni	Per insussistenze, rettificazioni, svalutazioni, cessioni gratuite, autorizzate ed altre cause
AZIONI ED ALTRE PARTECIPAZIONI, ESCLUSE LE QUOTE DEI FONDI COMUNI DI INVESTIMENTO			
Altre partecipazioni	0,00	0,00	0,00
ANTICIPAZIONI ATTIVE			
Anticipazioni attive	0,00	0,00	0,00
TOTALE COMPLESSIVO	0,00	0,00	0,00
		0,00	

**PROSPETTO ANALITICO DELLE VARIAZIONI VERIFICATE SI NELLE
ATTIVITA' NON FINANZIARIE PRODOTTE**

MINISTERO DELLE INFRASTRUTTURE E DEI TRASPORTI

Classificazioni delle attività	DIMINUIZIONI		
	Che hanno dato luogo ad entrate imputate ai residui	Per impiego di dotazioni	Per insussistenze, rettificazioni, svalutazioni, cessioni gratuite, autorizzate ed altre cause
CAPITALE FISSO			
Beni materiali prodotti	0,00	12.055,06	46.277.017,07
Beni immateriali prodotti	0,00	0,00	62.002,73
SCORE			
Materie prime e prodotti intermedi	0,00	0,00	59.334,72
OGGETTI DI VALORE			
Oggetti di valore	0,00	0,00	2.490,67
TOTALE COMPLESSIVO	0,00	12.055,06	46.400.845,19
		46.412.900,25	

**PROSPETTO ANALITICO DELLE VARIAZIONI VERIFICATE SI NELLE
ATTIVITA ' FINANZIARIE**

MINISTERO DELLA DIFESA

Classificazioni delle attività	DIMINUZIONI			
	Titolo I	Titolo II	Titolo III	Titolo IV
	Per compensazioni e trasformazioni che hanno dato luogo ad entrate di competenza			
AZIONI ED ALTRE PARTECIPAZIONI, ESCLUSE LE QUOTE DEI FONDI COMUNI DI INVESTIMENTO	0,00	0,00	0,00	0,00
Azioni non quotate, escluse le quote dei fondi comuni di investimento				
ANTICIPAZIONI ATTIVE	0,00	203.568.734,16	0,00	0,00
Anticipazioni attive				
TOTALE COMPLESSIVO	0,00	203.568.734,16	0,00	0,00
				203.568.734,16

**PROSPETTO ANALITICO DELLE VARIAZIONI VERIFICATE SI NELLE
ATTIVITA' NON FINANZIARIE PRODOTTE**

MINISTERO DELLA DIFESA

Classificazioni delle attività	DIMINUZIONI			
	Per compensazioni e trasformazioni che hanno dato luogo ad entrate di competenza			
	Titolo I	Titolo II	Titolo III	Titolo IV
CAPITALE FISSO				
Beni materiali prodotti	0,00	4.128.080,54	0,00	0,00
Beni immateriali prodotti	0,00	0,00	0,00	0,00
SCORE				
Materie prime e prodotti intermedi	0,00	56.852,62	0,00	0,00
Prodotti in corso di lavorazione	0,00	0,00	0,00	0,00
OGGETTI DI VALORE				
Oggetti di valore	0,00	0,00	0,00	0,00
TOTALE COMPLESSIVO	0,00	4.184.933,16	0,00	0,00

4.184.933,16

**PROSPETTO ANALITICO DELLE VARIAZIONI VERIFICATE SI NELLE
ATTIVITA ' FINANZIARIE**

MINISTERO DELLA DIFESA

Classificazioni delle attività	DIMINUZIONI		
	Effettive		
	Per impiego di dotazioni	Per insussistenze, rettificazioni, svalutazioni, cessioni gratuite, autorizzate ed altre cause	
	Che hanno dato luogo ad entrate imputate ai residui		
AZIONI ED ALTRE PARTECIPAZIONI, ESCLUSE LE QUOTE DEI FONDI COMUNI DI INVESTIMENTO			
Azioni non quotate, escluse le quote dei fondi comuni di investimento	0,00	0,00	0,00
ANTICIPAZIONI ATTIVE			
Anticipazioni attive	0,00	0,00	399.708,45
TOTALE COMPLESSIVO	0,00	0,00	399.708,45

399.708,45

**PROSPETTO ANALITICO DELLE VARIAZIONI VERIFICATE SI NELLE
ATTIVITA' NON FINANZIARIE PRODOTTE**

MINISTERO DELLA DIFESA

Classificazioni delle attività	DIMINUIZIONI		
	Effettive	Per impiego di dotazioni	Per insussistenze, rettificazioni, svalutazioni, cessioni gratuite, autorizzate ed altre cause
	Che hanno dato luogo ad entrate imputate ai residui		
CAPITALE FISSO			
Beni materiali prodotti	0,00	1.805.801.403,46	8.344.258.026,10
Beni immateriali prodotti	0,00	0,00	24.948,47
SCORE			
Materie prime e prodotti intermedi	0,00	23.033.689,01	355.441.230,61
Prodotti in corso di lavorazione	0,00	1.081.116,10	388.881,52
OGGETTI DI VALORE			
Oggetti di valore	0,00	63.305,91	5.533.917,74
TOTALE COMPLESSIVO	0,00	1.829.979.514,48	8.705.647.004,44

10.535.626.518,92

**PROSPETTO ANALITICO DELLE VARIAZIONI VERIFICATESI NELLE
ATTIVITA' FINANZIARIE**

MINISTERO DELLE POLITICHE AGRICOLE ALIMENTARI E FORESTALI

Classificazioni delle attività	DIMINUZIONI			
	Per compensazioni e trasformazioni che hanno dato luogo ad entrate di competenza			
	Titolo I	Titolo II	Titolo III	Titolo IV
AZIONI ED ALTRE PARTECIPAZIONI, ESCLUSE LE QUOTE DEI FONDI COMUNI DI INVESTIMENTO				
Azioni non quotate, escluse le quote dei fondi comuni di investimento	0,00	0,00	0,00	0,00
Altre partecipazioni	0,00	0,00	0,00	0,00
ANTICIPAZIONI ATTIVE				
Anticipazioni attive	0,00	892.150,86	0,00	0,00
TOTALE COMPLESSIVO	0,00	892.150,86	0,00	0,00
			892.150,86	

**PROSPETTO ANALITICO DELLE VARIAZIONI VERIFICATE SI NELLE
ATTIVITA' NON FINANZIARIE PRODOTTE**

MINISTERO DELLE POLITICHE AGRICOLE ALIMENTARI E FORESTALI

Classificazioni delle attività	DIMINUZIONI			
	Per compensazioni e trasformazioni che hanno dato luogo ad entrate di competenza			
	Titolo I	Titolo II	Titolo III	Titolo IV
CAPITALE FISSO				
Beni materiali prodotti	0,00	0,00	0,00	0,00
Beni immateriali prodotti	0,00	0,00	0,00	0,00
SCORTE				
Materie prime e prodotti intermedi	0,00	0,00	0,00	0,00
OGGETTI DI VALORE				
Oggetti di valore	0,00	0,00	0,00	0,00
TOTALE COMPLESSIVO	0,00	0,00	0,00	0,00

0,00

**PROSPETTO ANALITICO DELLE VARIAZIONI VERIFICATESI NELLE
ATTIVITA' FINANZIARIE**

MINISTERO DELLE POLITICHE AGRICOLE ALIMENTARI E FORESTALI

Classificazioni delle attività	DIMINUZIONI		
	Effettive		
	Che hanno dato luogo ad entrate imputate ai residui	Per impiego di dotazioni	Per insussistenze, rettificazioni, svalutazioni, cessioni gratuite, autorizzate ed altre cause
AZIONI ED ALTRE PARTECIPAZIONI, ESCLUSE LE QUOTE DEI FONDI COMUNI DI INVESTIMENTO			
Azioni non quotate, escluse le quote dei fondi comuni di investimento	0,00	0,00	0,00
Altre partecipazioni	0,00	0,00	1.717.434.174,00
ANTICIPAZIONI ATTIVE			
Anticipazioni attive	0,00	0,00	5.795.409,27
TOTALE COMPLESSIVO	0,00	0,00	1.723.229.583,27

1.723.229.583,27

**PROSPETTO ANALITICO DELLE VARIAZIONI VERIFICATE SI NELLE
ATTIVITA' NON FINANZIARIE PRODOTTE**

MINISTERO DELLE POLITICHE AGRICOLE ALIMENTARI E FORESTALI

Classificazioni delle attività	DIMINUIZIONI		
	Effettive		
	Per impiego di dotazioni	Che hanno dato luogo ad entrate imputate ai residui	Per insussistenze, rettificazioni, svalutazioni, cessioni gratuite, autorizzate ed altre cause
CAPITALE FISSO			
Beni materiali prodotti	0,00	0,00	862.150,74
Beni immateriali prodotti	0,00	0,00	1.815,36
SCORE			
Materie prime e prodotti intermedi	0,00	0,00	40.006,38
OGGETTI DI VALORE			
Oggetti di valore	0,00	0,00	0,00
TOTALE COMPLESSIVO	0,00	0,00	903.972,48

903.972,48

**PROSPETTO ANALITICO DELLE VARIAZIONI VERIFICATE SI NELLE
ATTIVITA ' FINANZIARIE**

MINISTERO PER I BENI E LE ATTIVITA' CULTURALI E DEL TURISMO

Classificazioni delle attività	DIMINUZIONI			
	Per compensazioni e trasformazioni che hanno dato luogo ad entrate di competenza			
	Titolo I	Titolo II	Titolo III	Titolo IV
AZIONI ED ALTRE PARTECIPAZIONI, ESCLUSE LE QUOTE DEI FONDI COMUNI DI INVESTIMENTO				
Azioni non quotate, escluse le quote dei fondi comuni di investimento	0,00	0,00	0,00	0,00
ANTICIPAZIONI ATTIVE				
Anticipazioni attive	0,00	0,00	0,00	0,00
TOTALE COMPLESSIVO	0,00	0,00	0,00	0,00
				0,00

**PROSPETTO ANALITICO DELLE VARIAZIONI VERIFICATESI NELLE
ATTIVITA' NON FINANZIARIE PRODOTTE**

MINISTERO PER I BENI E LE ATTIVITA' CULTURALI E DEL TURISMO

Classificazioni delle attività	DIMINUIZIONI			
	Titolo I	Titolo II	Titolo III	Titolo IV
Per compensazioni e trasformazioni che hanno dato luogo ad entrate di competenza				
CAPITALE FISSO				
Beni materiali prodotti	0,00	0,00	0,00	0,00
Beni immateriali prodotti	0,00	0,00	0,00	0,00
SCORE				
Materie prime e prodotti intermedi	0,00	0,00	0,00	0,00
Prodotti finiti	0,00	0,00	0,00	0,00
OGGETTI DI VALORE				
Oggetti di valore	0,00	0,00	0,00	0,00
Oggetti d'arte	0,00	0,00	0,00	0,00
TOTALE COMPLESSIVO	0,00	0,00	0,00	0,00

0,00

**PROSPETTO ANALITICO DELLE VARIAZIONI VERIFICATE SI NELLE
ATTIVITA ' FINANZIARIE**

MINISTERO PER I BENI E LE ATTIVITA ' CULTURALI E DEL TURISMO

Classificazioni delle attività	DIMINUZIONI		
	Effettive		
	Che hanno dato luogo ad entrate imputate ai residui	Per impiego di dotazioni	Per insussistenze, rettificazioni, svalutazioni, cessioni gratuite, autorizzate ed altre cause
AZIONI ED ALTRE PARTECIPAZIONI, ESCLUSE LE QUOTE DEI FONDI COMUNI DI INVESTIMENTO	0,00	0,00	0,00
Azioni non quotate, escluse le quote dei fondi comuni di investimento			
ANTICIPAZIONI ATTIVE	0,00	0,00	0,00
Anticipazioni attive			
TOTALE COMPLESSIVO	0,00	0,00	0,00
		0,00	

**PROSPETTO ANALITICO DELLE VARIAZIONI VERIFICATESI NELLE
ATTIVITA' NON FINANZIARIE PRODOTTE**

MINISTERO PER I BENI E LE ATTIVITA' CULTURALI E DEL TURISMO

Classificazioni delle attività	DIMINUIZIONI		
	Effettive		
	Che hanno dato luogo ad entrate imputate ai residui	Per impiego di dotazioni	Per insussistenze, rettificazioni, svalutazioni, cessioni gratuite, autorizzate ed altre cause
CAPITALE FISSO			
Beni materiali prodotti	0,00	6.747,67	8.261.718,88
Beni immateriali prodotti	0,00	0,00	77.494,59
SCORE			
Materie prime e prodotti intermedi	0,00	0,00	110.496,88
Prodotti finiti	0,00	0,00	0,00
OGGETTI DI VALORE			
Oggetti di valore	0,00	0,00	1.193,58
Oggetti d'arte	0,00	0,00	1.768.970.934,75
TOTALE COMPLESSIVO	0,00	6.747,67	1.777.421.838,68

1.777.428.586,35

**PROSPETTO ANALITICO DELLE VARIAZIONI VERIFICATESI NELLE
ATTIVITA' NON FINANZIARIE PRODOTTE**

MINISTERO DELLA SALUTE

Classificazioni delle attività	DIMINUZIONI			
	Per compensazioni e trasformazioni che hanno dato luogo ad entrate di competenza			
	Titolo I	Titolo II	Titolo III	Titolo IV
CAPITALE FISSO				
Beni materiali prodotti	0,00	0,00	0,00	0,00
Beni immateriali prodotti	0,00	0,00	0,00	0,00
SCORE				
Materie prime e prodotti intermedi	0,00	0,00	0,00	0,00
OGGETTI DI VALORE				
Oggetti di valore	0,00	0,00	0,00	0,00
TOTALE COMPLESSIVO	0,00	0,00	0,00	0,00

0,00

**PROSPETTO ANALITICO DELLE VARIAZIONI VERIFICATE SI NELLE
ATTIVITA' NON FINANZIARIE PRODOTTE**

MINISTERO DELLA SALUTE

Classificazioni delle attività	DIMINUIZIONI		
	Effettive		
	Che hanno dato luogo ad entrate imputate ai residui	Per impiego di dotazioni	Per insussistenze, rettificazioni, svalutazioni, cessioni gratuite, autorizzate ed altre cause
CAPITALE FISSO			
Beni materiali prodotti	0,00	0,00	647.664,83
Beni immateriali prodotti	0,00	0,00	1.620.544,73
SCORE			
Materie prime e prodotti intermedi	0,00	0,00	293.970,47
OGGETTI DI VALORE			
Oggetti di valore	0,00	0,00	0,00
TOTALE COMPLESSIVO	0,00	0,00	2.562.180,03

2.562.180,03

**PROSPETTO ANALITICO DELLE VARIAZIONI VERIFICATESI NELLE
PASSIVITA' FINANZIARIE**

MINISTERO DELL'ECONOMIA E DELLE FINANZE

Classificazioni delle passività	AUMENTI			
	Per compensazioni e trasformazioni che hanno dato luogo ad entrate di competenza			
	Titolo I	Titolo II	Titolo III	Titolo IV
DEBITI				
Debiti a medio-lungo termine	0,00	25.476.757,00	0,00	259.158.770.239,00
ANTICIPAZIONI PASSIVE				
Anticipazioni passive	0,00	240.725,98	0,00	0,00
TOTALE COMPLESSIVO	0,00	25.717.482,98	0,00	259.158.770.239,00

259.184.487.721,98

**PROSPETTO ANALITICO DELLE VARIAZIONI VERIFICATE SI NELLE
PASSIVITA' FINANZIARIE**

MINISTERO DELL'ECONOMIA E DELLE FINANZE

Classificazioni delle passività	AUMENTI		
	Effettivi		
	Che hanno dato luogo ad entrate imputate ai residui	Per differenze derivanti da emissione di titoli	Per rettificazioni, più esatti accertamenti e sopravvenienze passive varie
DEBITI			
Debiti a breve termine	0,00	0,00	0,00
Debiti a medio-lungo termine	0,00	772.628.983,64	3.239.060.575,41
ANTICIPAZIONI PASSIVE			
Anticipazioni passive	0,00	0,00	12.228.284,93
TOTALE COMPLESSIVO	0,00	772.628.983,64	3.251.288.860,34
		4.023.917.843,98	

**PROSPETTO ANALITICO DELLE VARIAZIONI VERIFICATESI NELLE
PASSIVITA' FINANZIARIE**

MINISTERO DELLO SVILUPPO ECONOMICO

Classificazioni delle passività	AUMENTI			
	Per compensazioni e trasformazioni che hanno dato luogo ad entrate di competenza			
	Titolo I	Titolo II	Titolo III	Titolo IV
DEBITI				
Debiti a medio-lungo termine	0,00	0,00	0,00	0,00
ANTICIPAZIONI PASSIVE				
Anticipazioni passive	0,00	0,00	0,00	0,00
TOTALE COMPLESSIVO	0,00	0,00	0,00	0,00
				0,00

**PROSPETTO ANALITICO DELLE VARIAZIONI VERIFICATE SI NELLE
PASSIVITA' FINANZIARIE**

MINISTERO DELLO SVILUPPO ECONOMICO

Classificazioni delle passività	AUMENTI		
	Che hanno dato luogo ad entrate imputate ai residui	Per differenze derivanti da emissione di titoli	Per rettificazioni, più esatti accertamenti e sopravvenienze passive varie
DEBITI			
Debiti a medio-lungo termine	0,00	0,00	0,00
ANTICIPAZIONI PASSIVE			
Anticipazioni passive	0,00	0,00	357.096.895,70
TOTALE COMPLESSIVO	0,00	0,00	357.096.895,70

357.096.895,70

**PROSPETTO ANALITICO DELLE VARIAZIONI VERIFICATE SI NELLE
PASSIVITA' FINANZIARIE**

MINISTERO DEL LAVORO E DELLE POLITICHE SOCIALI

Classificazioni delle passività	AUMENTI			
	Per compensazioni e trasformazioni che hanno dato luogo ad entrate di competenza			
	Titolo I	Titolo II	Titolo III	Titolo IV
DEBITI				
Debiti a medio-lungo termine	0,00	0,00	0,00	0,00
TOTALE COMPLESSIVO	0,00	0,00	0,00	0,00
				0,00

**PROSPETTO ANALITICO DELLE VARIAZIONI VERIFICATE SI NELLE
PASSIVITA' FINANZIARIE**

MINISTERO DEL LAVORO E DELLE POLITICHE SOCIALI

Classificazioni delle passività	AUMENTI		
	Effettivi		
	Che hanno dato luogo ad entrate imputate ai residui	Per differenze derivanti da emissione di titoli	Per rettificazioni, più esatti accertamenti e sopravvenienze passive varie
DEBITI			
Debiti a medio-lungo termine	0,00	0,00	0,00
TOTALE COMPLESSIVO	0,00	0,00	0,00
		0,00	

**PROSPETTO ANALITICO DELLE VARIAZIONI VERIFICATE SI NELLE
PASSIVITA' FINANZIARIE**

MINISTERO DELLA GIUSTIZIA

Classificazioni delle passività	AUMENTI			
	Titolo I	Titolo II	Titolo III	Titolo IV
DEBITI				
Debiti a medio-lungo termine	0,00	0,00	0,00	0,00
TOTALE COMPLESSIVO	0,00	0,00	0,00	0,00
				0,00

**PROSPETTO ANALITICO DELLE VARIAZIONI VERIFICATE SI NELLE
PASSIVITA' FINANZIARIE**

MINISTERO DELLA GIUSTIZIA

Classificazioni delle passività	AUMENTI		
	Effettivi		
	Che hanno dato luogo ad entrate imputate ai residui	Per differenze derivanti da emissione di titoli	Per rettificazioni, più esatti accertamenti e sopravvenienze passive varie
DEBITI			
Debiti a medio-lungo termine	0,00	0,00	0,00
TOTALE COMPLESSIVO	0,00	0,00	0,00
		0,00	

**PROSPETTO ANALITICO DELLE VARIAZIONI VERIFICATE SI NELLE
PASSIVITA' FINANZIARIE**

MINISTERO DEGLI AFFARI ESTERI E DELLA COOPERAZIONE INTERNAZIONALE

Classificazioni delle passività	AUMENTI			
	Titolo I	Titolo II	Titolo III	Titolo IV
DEBITI				
Debiti a medio-lungo termine	0,00	0,00	0,00	0,00
TOTALE COMPLESSIVO	0,00	0,00	0,00	0,00
			0,00	

**PROSPETTO ANALITICO DELLE VARIAZIONI VERIFICATE SI NELLE
PASSIVITA' FINANZIARIE**

MINISTERO DEGLI AFFARI ESTERI E DELLA COOPERAZIONE INTERNAZIONALE

Classificazioni delle passività	AUMENTI		
	Effettivi	Effettivi	Effettivi
Che hanno dato luogo ad entrate imputate ai residui	Per differenze derivanti da emissione di titoli	Per rettificazioni, più esatti accertamenti e sopravvenienze passive varie	
DEBITI			
Debiti a medio-lungo termine	0,00	0,00	0,00
TOTALE COMPLESSIVO	0,00	0,00	0,00
	0,00		

**PROSPETTO ANALITICO DELLE VARIAZIONI VERIFICATESI NELLE
PASSIVITA' FINANZIARIE**

MINISTERO DELL'ISTRUZIONE, DELL'UNIVERSITA' E DELLA RICERCA

Classificazioni delle passività	AUMENTI			
	Per compensazioni e trasformazioni che hanno dato luogo ad entrate di competenza			
	Titolo I	Titolo II	Titolo III	Titolo IV
DEBITI				
Debiti a medio-lungo termine	0,00	0,00	0,00	0,00
ANTICIPAZIONI PASSIVE				
Anticipazioni passive	0,00	0,00	0,00	0,00
TOTALE COMPLESSIVO	0,00	0,00	0,00	0,00
				0,00

**PROSPETTO ANALITICO DELLE VARIAZIONI VERIFICATE SI NELLE
PASSIVITA' FINANZIARIE**

MINISTERO DELL'ISTRUZIONE, DELL'UNIVERSITA' E DELLA RICERCA

Classificazioni delle passività	AUMENTI		
	Effettivi		
	Che hanno dato luogo ad entrate imputate ai residui	Per differenze derivanti da emissione di titoli	Per rettificazioni, più esatti accertamenti e sopravvenienze passive varie
DEBITI			
Debiti a medio-lungo termine	0,00	0,00	0,00
ANTICIPAZIONI PASSIVE			
Anticipazioni passive	0,00	0,00	0,00
TOTALE COMPLESSIVO	0,00	0,00	0,00

0,00

**PROSPETTO ANALITICO DELLE VARIAZIONI VERIFICATESI NELLE
PASSIVITA' FINANZIARIE**

MINISTERO DELL'INTERNO	AUMENTI			
	Per compensazioni e trasformazioni che hanno dato luogo ad entrate di competenza			
Classificazioni delle passività	Titolo I	Titolo II	Titolo III	Titolo IV
DEBITI				
Debiti a medio-lungo termine	0,00	0,00	0,00	0,00
ANTICIPAZIONI PASSIVE				
Anticipazioni passive	0,00	0,00	0,00	0,00
TOTALE COMPLESSIVO	0,00	0,00	0,00	0,00
				0,00

**PROSPETTO ANALITICO DELLE VARIAZIONI VERIFICATE SI NELLE
PASSIVITA' FINANZIARIE**

MINISTERO DELL'INTERNO

Classificazioni delle passività	AUMENTI		
	Effettivi		
	Che hanno dato luogo ad entrate imputate ai residui	Per differenze derivanti da emissione di titoli	Per rettificazioni, più esatti accertamenti e sopravvenienze passive varie
DEBITI			
Debiti a medio-lungo termine	0,00	0,00	0,00
ANTICIPAZIONI PASSIVE			
Anticipazioni passive	0,00	0,00	0,00
TOTALE COMPLESSIVO	0,00	0,00	0,00

0,00

**PROSPETTO ANALITICO DELLE VARIAZIONI VERIFICATESI NELLE
PASSIVITA' FINANZIARIE**

MINISTERO DELL'AMBIENTE E DELLA TUTELA DEL TERRITORIO E DEL MARE

Classificazioni delle passività	AUMENTI			
	Titolo I	Titolo II	Titolo III	Titolo IV
	Per compensazioni e trasformazioni che hanno dato luogo ad entrate di competenza			
DEBITI				
Debiti a medio-lungo termine	0,00	0,00	0,00	0,00
ANTICIPAZIONI PASSIVE				
Anticipazioni passive	0,00	0,00	0,00	0,00
TOTALE COMPLESSIVO	0,00	0,00	0,00	0,00
	0,00			

**PROSPETTO ANALITICO DELLE VARIAZIONI VERIFICATE SI NELLE
PASSIVITA' FINANZIARIE**

MINISTERO DELL'AMBIENTE E DELLA TUTELA DEL TERRITORIO E DEL MARE

Classificazioni delle passività	AUMENTI		
	Effettivi		
	Che hanno dato luogo ad entrate imputate ai residui	Per differenze derivanti da emissione di titoli	Per rettificazioni, più esatti accertamenti e sopravvenienze passive varie
DEBITI			
Debiti a medio-lungo termine	0,00	0,00	0,00
ANTICIPAZIONI PASSIVE			
Anticipazioni passive	0,00	0,00	0,00
TOTALE COMPLESSIVO	0,00	0,00	0,00
		0,00	

**PROSPETTO ANALITICO DELLE VARIAZIONI VERIFICATESI NELLE
PASSIVITA' FINANZIARIE**

MINISTERO DELLE INFRASTRUTTURE E DEI TRASPORTI

Classificazioni delle passività	AUMENTI			
	Per compensazioni e trasformazioni che hanno dato luogo ad entrate di competenza			
	Titolo I	Titolo II	Titolo III	Titolo IV
DEBITI				
Debiti a medio-lungo termine	0,00	0,00	0,00	0,00
TOTALE COMPLESSIVO	0,00	0,00	0,00	0,00
				0,00

**PROSPETTO ANALITICO DELLE VARIAZIONI VERIFICATE SI NELLE
PASSIVITA' FINANZIARIE**

MINISTERO DELLE INFRASTRUTTURE E DEI TRASPORTI

Classificazioni delle passività	AUMENTI		
	Effettivi		
	Che hanno dato luogo ad entrate imputate ai residui	Per differenze derivanti da emissione di titoli	Per rettificazioni, più esatti accertamenti e sopravvenienze passive varie
DEBITI			
Debiti a medio-lungo termine	0,00	0,00	0,00
TOTALE COMPLESSIVO	0,00	0,00	0,00
		0,00	

**PROSPETTO ANALITICO DELLE VARIAZIONI VERIFICATE SI NELLE
PASSIVITA' FINANZIARIE**

MINISTERO DELLA DIFESA

Classificazioni delle passività	AUMENTI			
	Per compensazioni e trasformazioni che hanno dato luogo ad entrate di competenza			
	Titolo I	Titolo II	Titolo III	Titolo IV
DEBITI				
Debiti a medio-lungo termine	0,00	0,00	0,00	0,00
TOTALE COMPLESSIVO	0,00	0,00	0,00	0,00
			0,00	

**PROSPETTO ANALITICO DELLE VARIAZIONI VERIFICATE SI NELLE
PASSIVITA' FINANZIARIE**

MINISTERO DELLA DIFESA

Classificazioni delle passività	AUMENTI		
	Effettivi		
	Che hanno dato luogo ad entrate imputate ai residui	Per differenze derivanti da emissione di titoli	Per rettificazioni, più esatti accertamenti e sopravvenienze passive varie
DEBITI			
Debiti a medio-lungo termine	0,00	0,00	0,00
TOTALE COMPLESSIVO	0,00	0,00	0,00
		0,00	

**PROSPETTO ANALITICO DELLE VARIAZIONI VERIFICATESI NELLE
PASSIVITA' FINANZIARIE**

MINISTERO DELLE POLITICHE AGRICOLE ALIMENTARI E FORESTALI

Classificazioni delle passività	AUMENTI			
	Titolo I	Titolo II	Titolo III	Titolo IV
Per compensazioni e trasformazioni che hanno dato luogo ad entrate di competenza				
DEBITI				
Debiti a medio-lungo termine	0,00	0,00	0,00	0,00
ANTICIPAZIONI PASSIVE				
Anticipazioni passive	0,00	0,00	0,00	0,00
TOTALE COMPLESSIVO	0,00	0,00	0,00	0,00
				0,00

**PROSPETTO ANALITICO DELLE VARIAZIONI VERIFICATE SI NELLE
PASSIVITA' FINANZIARIE**

MINISTERO DELLE POLITICHE AGRICOLE ALIMENTARI E FORESTALI

Classificazioni delle passività	AUMENTI		
	Effettivi		
	Che hanno dato luogo ad entrate imputate ai residui	Per differenze derivanti da emissione di titoli	Per rettificazioni, più esatti accertamenti e sopravvenienze passive varie
DEBITI			
Debiti a medio-lungo termine	0,00	0,00	0,00
ANTICIPAZIONI PASSIVE			
Anticipazioni passive	0,00	0,00	11.364.134,70
TOTALE COMPLESSIVO	0,00	0,00	11.364.134,70

11.364.134,70

**PROSPETTO ANALITICO DELLE VARIAZIONI VERIFICATESI NELLE
PASSIVITA' FINANZIARIE**

MINISTERO PER I BENI E LE ATTIVITA' CULTURALI E DEL TURISMO

Classificazioni delle passività	AUMENTI			
	Per compensazioni e trasformazioni che hanno dato luogo ad entrate di competenza			
	Titolo I	Titolo II	Titolo III	Titolo IV
DEBITI				
Debiti a medio-lungo termine	0,00	0,00	0,00	0,00
ANTICIPAZIONI PASSIVE				
Anticipazioni passive	0,00	0,00	0,00	0,00
TOTALE COMPLESSIVO	0,00	0,00	0,00	0,00
			0,00	

**PROSPETTO ANALITICO DELLE VARIAZIONI VERIFICATE SI NELLE
PASSIVITA' FINANZIARIE**

MINISTERO PER I BENI E LE ATTIVITA' CULTURALI E DEL TURISMO

Classificazioni delle passività	AUMENTI		
	Effettivi		
	Per differenze derivanti da emissione di titoli	Che hanno dato luogo ad entrate imputate ai residui	Per rettificazioni, più esatti accertamenti e sopravvenienze passive varie
DEBITI			
Debiti a medio-lungo termine	0,00	0,00	0,00
ANTICIPAZIONI PASSIVE			
Anticipazioni passive	0,00	0,00	0,00
TOTALE COMPLESSIVO	0,00	0,00	0,00
	0,00		

**PROSPETTO ANALITICO DELLE VARIAZIONI VERIFICATE SI NELLE
PASSIVITA' FINANZIARIE**

MINISTERO DELLA SALUTE

Classificazioni delle passività	AUMENTI			
	Titolo I	Titolo II	Titolo III	Titolo IV
DEBITI				
Debiti a medio-lungo termine	0,00	0,00	0,00	0,00
TOTALE COMPLESSIVO	0,00	0,00	0,00	0,00
	0,00			

**PROSPETTO ANALITICO DELLE VARIAZIONI VERIFICATE SI NELLE
PASSIVITA' FINANZIARIE**

MINISTERO DELLA SALUTE

Classificazioni delle passività	AUMENTI		
	Effettivi		
	Che hanno dato luogo ad entrate imputate ai residui	Per differenze derivanti da emissione di titoli	Per rettificazioni, più esatti accertamenti e sopravvenienze passive varie
DEBITI			
Debiti a medio-lungo termine	0,00	0,00	0,00
TOTALE COMPLESSIVO	0,00	0,00	0,00
		0,00	

**PROSPETTO ANALITICO DELLE VARIAZIONI VERIFICATESI NELLE
PASSIVITA' FINANZIARIE**

MINISTERO DELL'ECONOMIA E DELLE FINANZE

Classificazioni delle passività	DIMINUZIONI		
	Titolo I	Titolo II	Titolo III
	Per compensazioni e trasformazioni derivanti da spese di competenza		
DEBITI			
Debiti a medio-lungo termine	1.153.425.369,29	602.405.055,22	216.055.828.122,95
ANTICIPAZIONI PASSIVE			
Anticipazioni passive	0,00	118.867.661,22	2.155.117.376,89
TOTALE COMPLESSIVO	1.153.425.369,29	721.272.716,44	218.210.945.499,84

220.085.643.585,57

**PROSPETTO ANALITICO DELLE VARIAZIONI VERIFICATE SI NELLE
PASSIVITA' FINANZIARIE**

MINISTERO DELL'ECONOMIA E DELLE FINANZE

Classificazioni delle passività	DIMINUZIONI		
	Derivanti da spese imputate ai residui	Per utili derivanti da estinzioni di passività	Per rettificazioni, più esatti accertamenti e cessazioni di passività varie
DEBITI			
Debiti a breve termine	0,00	0,00	15.117.270.483,03
Debiti a medio-lungo termine	37.133,25	6.674.586.412,73	7.553.902.721,14
ANTICIPAZIONI PASSIVE			
Anticipazioni passive	0,00	20.745,25	5.638.501,33
TOTALE COMPLESSIVO	37.133,25	6.674.607.157,98	22.676.811.705,50
		29.351.455.996,73	

**PROSPETTO ANALITICO DELLE VARIAZIONI VERIFICATESI NELLE
PASSIVITA' FINANZIARIE**

MINISTERO DELLO SVILUPPO ECONOMICO

Classificazioni delle passività	DIMINUZIONI		
	Titolo I	Titolo II	Titolo III
	Per compensazioni e trasformazioni derivanti da spese di competenza		
DEBITI			
Debiti a medio-lungo termine	38.110.847,79	119.865.221,28	0,00
ANTICIPAZIONI PASSIVE			
Anticipazioni passive	0,00	0,00	296.618.354,12
TOTALE COMPLESSIVO	38.110.847,79	119.865.221,28	296.618.354,12

454.594.423,19

**PROSPETTO ANALITICO DELLE VARIAZIONI VERIFICATE SI NELLE
PASSIVITA' FINANZIARIE**

MINISTERO DELLO SVILUPPO ECONOMICO

Classificazioni delle passività	DIMINUIZIONI		
	Effettive		
	Derivanti da spese imputate ai residui	Per utili derivanti da estinzioni di passività	Per rettificazioni, più esatti accertamenti e cessazioni di passività varie
DEBITI			
Debiti a medio-lungo termine	0,00	0,00	6.731.632,54
ANTICIPAZIONI PASSIVE			
Anticipazioni passive	0,00	0,00	0,00
TOTALE COMPLESSIVO	0,00	0,00	6.731.632,54

6.731.632,54

**PROSPETTO ANALITICO DELLE VARIAZIONI VERIFICATE SI NELLE
PASSIVITA' FINANZIARIE**

MINISTERO DEL LAVORO E DELLE POLITICHE SOCIALI

Classificazioni delle passività	DIMINUZIONI		
	Per compensazioni e trasformazioni derivanti da spese di competenza		
	Titolo I	Titolo II	Titolo III
DEBITI			
Debiti a medio-lungo termine	21.617.169,35	0,00	0,00
TOTALE COMPLESSIVO	21.617.169,35	0,00	0,00
		21.617.169,35	

**PROSPETTO ANALITICO DELLE VARIAZIONI VERIFICATE SI NELLE
PASSIVITA' FINANZIARIE**

MINISTERO DEL LAVORO E DELLE POLITICHE SOCIALI

Classificazioni delle passività	DIMINUIZIONI		
	Effettive		
	Derivanti da spese imputate ai residui	Per utili derivanti da estinzioni di passività	Per rettificazioni, più esatti accertamenti e cessazioni di passività varie
DEBITI			
Debiti a medio-lungo termine	0,00	0,00	198.675.155,61
TOTALE COMPLESSIVO	0,00	0,00	198.675.155,61
			198.675.155,61

**PROSPETTO ANALITICO DELLE VARIAZIONI VERIFICATE SI NELLE
PASSIVITA' FINANZIARIE**

MINISTERO DELLA GIUSTIZIA

Classificazioni delle passività	DIMINUZIONI		
	Per compensazioni e trasformazioni derivanti da spese di competenza		
	Titolo I	Titolo II	Titolo III
DEBITI			
Debiti a medio-lungo termine	6.555.936,69	7.421.538,15	0,00
TOTALE COMPLESSIVO	6.555.936,69	7.421.538,15	0,00
		13.977.474,84	

**PROSPETTO ANALITICO DELLE VARIAZIONI VERIFICATE SI NELLE
PASSIVITA' FINANZIARIE**

MINISTERO DELLA GIUSTIZIA

Classificazioni delle passività	DIMINUIZIONI		
	Effettive		
	Derivanti da spese imputate ai residui	Per utili derivanti da estinzioni di passività	Per rettificazioni, più esatti accertamenti e cessazioni di passività varie
DEBITI			
Debiti a medio-lungo termine	0,00	0,00	3.090.548,14
TOTALE COMPLESSIVO	0,00	0,00	3.090.548,14
			3.090.548,14

**PROSPETTO ANALITICO DELLE VARIAZIONI VERIFICATE SI NELLE
PASSIVITA' FINANZIARIE**

MINISTERO DEGLI AFFARI ESTERI E DELLA COOPERAZIONE INTERNAZIONALE

Classificazioni delle passività	DIMINUZIONI		
	Per compensazioni e trasformazioni derivanti da spese di competenza		
	Titolo I	Titolo II	Titolo III
DEBITI			
Debiti a medio-lungo termine	9.275.457,94	938.892,16	0,00
TOTALE COMPLESSIVO	9.275.457,94	938.892,16	0,00
		10.214.350,10	

**PROSPETTO ANALITICO DELLE VARIAZIONI VERIFICATE SI NELLE
PASSIVITA' FINANZIARIE**

MINISTERO DEGLI AFFARI ESTERI E DELLA COOPERAZIONE INTERNAZIONALE

Classificazioni delle passività	DIMINUIZIONI		
	Effettive		
	Derivanti da spese imputate ai residui	Per utili derivanti da estinzioni di passività	Per rettificazioni, più esatti accertamenti e cessazioni di passività varie
DEBITI			
Debiti a medio-lungo termine	0,00	0,00	5.830.176,84
TOTALE COMPLESSIVO	0,00	0,00	5.830.176,84
		5.830.176,84	

**PROSPETTO ANALITICO DELLE VARIAZIONI VERIFICATESI NELLE
PASSIVITA' FINANZIARIE**

MINISTERO DELL'ISTRUZIONE, DELL'UNIVERSITA' E DELLA RICERCA

Classificazioni delle passività	DIMINUZIONI		
	Titolo I	Titolo II	Titolo III
	Per compensazioni e trasformazioni derivanti da spese di competenza		
DEBITI			
Debiti a medio-lungo termine	22.855.543,73	86.233.982,26	0,00
ANTICIPAZIONI PASSIVE			
Anticipazioni passive	0,00	0,00	17.970.886,87
TOTALE COMPLESSIVO	22.855.543,73	86.233.982,26	17.970.886,87

127.060.412,86

**PROSPETTO ANALITICO DELLE VARIAZIONI VERIFICATE SI NELLE
PASSIVITA' FINANZIARIE**

MINISTERO DELL'ISTRUZIONE, DELL'UNIVERSITA' E DELLA RICERCA

Classificazioni delle passività	DIMINUIZIONI		
	Effettive		
	Derivanti da spese imputate ai residui	Per utili derivanti da estinzioni di passività	Per rettificazioni, più esatti accertamenti e cessazioni di passività varie
DEBITI			
Debiti a medio-lungo termine	0,00	0,00	225.168.343,42
ANTICIPAZIONI PASSIVE			
Anticipazioni passive	0,00	0,00	0,00
TOTALE COMPLESSIVO	0,00	0,00	225.168.343,42

225.168.343,42

**PROSPETTO ANALITICO DELLE VARIAZIONI VERIFICATESI NELLE
PASSIVITA' FINANZIARIE**

MINISTERO DELL'INTERNO

Classificazioni delle passività	DIMINUZIONI		
	Titolo I	Titolo II	Titolo III
	Per compensazioni e trasformazioni derivanti da spese di competenza		
DEBITI			
Debiti a medio-lungo termine	131.555.999,37	21.796.677,36	0,00
ANTICIPAZIONI PASSIVE			
Anticipazioni passive	0,00	0,00	17.344.553,56
TOTALE COMPLESSIVO	131.555.999,37	21.796.677,36	17.344.553,56

170.697.230,29

**PROSPETTO ANALITICO DELLE VARIAZIONI VERIFICATE SI NELLE
PASSIVITA' FINANZIARIE**

MINISTERO DELL'INTERNO

Classificazioni delle passività	DIMINUIZIONI		
	Effettive		
	Derivanti da spese imputate ai residui	Per utili derivanti da estinzioni di passività	Per rettificazioni, più esatti accertamenti e cessazioni di passività varie
DEBITI			
Debiti a medio-lungo termine	0,00	0,00	23.782.155,35
ANTICIPAZIONI PASSIVE			
Anticipazioni passive	0,00	0,00	0,00
TOTALE COMPLESSIVO	0,00	0,00	23.782.155,35

23.782.155,35

**PROSPETTO ANALITICO DELLE VARIAZIONI VERIFICATESI NELLE
PASSIVITA' FINANZIARIE**

MINISTERO DELL'AMBIENTE E DELLA TUTELA DEL TERRITORIO E DEL MARE

Classificazioni delle passività	DIMINUZIONI		
	Titolo I	Titolo II	Titolo III
	Per compensazioni e trasformazioni derivanti da spese di competenza		
DEBITI			
Debiti a medio-lungo termine	4.997.967,22	31.706.211,33	0,00
ANTICIPAZIONI PASSIVE			
Anticipazioni passive	0,00	0,00	11.563.919,93
TOTALE COMPLESSIVO	4.997.967,22	31.706.211,33	11.563.919,93

48.268.098,48

**PROSPETTO ANALITICO DELLE VARIAZIONI VERIFICATE SI NELLE
PASSIVITA' FINANZIARIE**

MINISTERO DELL'AMBIENTE E DELLA TUTELA DEL TERRITORIO E DEL MARE

Classificazioni delle passività	DIMINUIZIONI		
	Effettive		
	Derivanti da spese imputate ai residui	Per utili derivanti da estinzioni di passività	Per rettificazioni, più esatti accertamenti e cessazioni di passività varie
DEBITI			
Debiti a medio-lungo termine	0,00	0,00	16.013.335,81
ANTICIPAZIONI PASSIVE			
Anticipazioni passive	0,00	0,00	0,00
TOTALE COMPLESSIVO	0,00	0,00	16.013.335,81

16.013.335,81

**PROSPETTO ANALITICO DELLE VARIAZIONI VERIFICATE SI NELLE
PASSIVITA' FINANZIARIE**

MINISTERO DELLE INFRASTRUTTURE E DEI TRASPORTI

Classificazioni delle passività	DIMINUZIONI		
	Per compensazioni e trasformazioni derivanti da spese di competenza		
	Titolo I	Titolo II	Titolo III
DEBITI			
Debiti a medio-lungo termine	3.553.584,09	310.704.737,82	0,00
TOTALE COMPLESSIVO	3.553.584,09	310.704.737,82	0,00
		314.258.321,91	

**PROSPETTO ANALITICO DELLE VARIAZIONI VERIFICATE SI NELLE
PASSIVITA' FINANZIARIE**

MINISTERO DELLE INFRASTRUTTURE E DEI TRASPORTI

Classificazioni delle passività	DIMINUIZIONI		
	Effettive		
	Derivanti da spese imputate ai residui	Per utili derivanti da estinzioni di passività	Per rettificazioni, più esatti accertamenti e cessazioni di passività varie
DEBITI			
Debiti a medio-lungo termine	0,00	0,00	204.672.635,21
TOTALE COMPLESSIVO	0,00	0,00	204.672.635,21
			204.672.635,21

**PROSPETTO ANALITICO DELLE VARIAZIONI VERIFICATE SI NELLE
PASSIVITA' FINANZIARIE**

MINISTERO DELLA DIFESA

Classificazioni delle passività	DIMINUZIONI		
	Per compensazioni e trasformazioni derivanti da spese di competenza		
	Titolo I	Titolo II	Titolo III
DEBITI			
Debiti a medio-lungo termine	25.759.906,41	91.486.505,29	0,00
TOTALE COMPLESSIVO	25.759.906,41	91.486.505,29	0,00
		117.246.411,70	

**PROSPETTO ANALITICO DELLE VARIAZIONI VERIFICATE SI NELLE
PASSIVITA' FINANZIARIE**

MINISTERO DELLA DIFESA

Classificazioni delle passività	DIMINUIZIONI		
	Effettive		
	Derivanti da spese imputate ai residui	Per utili derivanti da estinzioni di passività	Per rettificazioni, più esatti accertamenti e cessazioni di passività varie
DEBITI			
Debiti a medio-lungo termine	0,00	0,00	42.252.016,99
TOTALE COMPLESSIVO	0,00	0,00	42.252.016,99
			42.252.016,99

**PROSPETTO ANALITICO DELLE VARIAZIONI VERIFICATESI NELLE
PASSIVITA' FINANZIARIE**

MINISTERO DELLE POLITICHE AGRICOLE ALIMENTARI E FORESTALI

Classificazioni delle passività	DIMINUZIONI		
	Titolo I	Titolo II	Titolo III
	Per compensazioni e trasformazioni derivanti da spese di competenza		
DEBITI			
Debiti a medio-lungo termine	3.809.211,58	27.186.825,79	0,00
ANTICIPAZIONI PASSIVE			
Anticipazioni passive	0,00	22.533.361,97	0,00
TOTALE COMPLESSIVO	3.809.211,58	49.720.187,76	0,00

53.529.399,34

**PROSPETTO ANALITICO DELLE VARIAZIONI VERIFICATE SI NELLE
PASSIVITA' FINANZIARIE**

MINISTERO DELLE POLITICHE AGRICOLE ALIMENTARI E FORESTALI

Classificazioni delle passività	DIMINUIZIONI		
	Effettive		
	Derivanti da spese imputate ai residui	Per utili derivanti da estinzioni di passività	Per rettificazioni, più esatti accertamenti e cessazioni di passività varie
DEBITI			
Debiti a medio-lungo termine	0,00	0,00	20.593.250,32
ANTICIPAZIONI PASSIVE			
Anticipazioni passive	9.064.129,14	0,00	1.875.644,65
TOTALE COMPLESSIVO	9.064.129,14	0,00	22.468.894,97

31.533.024,11

**PROSPETTO ANALITICO DELLE VARIAZIONI VERIFICATESI NELLE
PASSIVITA' FINANZIARIE**

MINISTERO PER I BENI E LE ATTIVITA' CULTURALI E DEL TURISMO

Classificazioni delle passività	DIMINUZIONI		
	Titolo I	Titolo II	Titolo III
	Per compensazioni e trasformazioni derivanti da spese di competenza		
DEBITI			
Debiti a medio-lungo termine	2.891.743,17	3.452.006,86	0,00
ANTICIPAZIONI PASSIVE			
Anticipazioni passive	0,00	0,00	41.830.964,40
TOTALE COMPLESSIVO	2.891.743,17	3.452.006,86	41.830.964,40
			48.174.714,43

**PROSPETTO ANALITICO DELLE VARIAZIONI VERIFICATE SI NELLE
PASSIVITA' FINANZIARIE**

MINISTERO PER I BENI E LE ATTIVITA' CULTURALI E DEL TURISMO

Classificazioni delle passività	DIMINUZIONI		
	Effettive		
	Derivanti da spese imputate ai residui	Per utili derivanti da estinzioni di passività	Per rettificazioni, più esatti accertamenti e cessazioni di passività varie
DEBITI			
Debiti a medio-lungo termine	0,00	0,00	44.308.594,54
ANTICIPAZIONI PASSIVE			
Anticipazioni passive	0,00	0,00	0,00
TOTALE COMPLESSIVO	0,00	0,00	44.308.594,54

44.308.594,54

**PROSPETTO ANALITICO DELLE VARIAZIONI VERIFICATE SI NELLE
PASSIVITA' FINANZIARIE**

MINISTERO DELLA SALUTE

Classificazioni delle passività	DIMINUZIONI		
	Per compensazioni e trasformazioni derivanti da spese di competenza		
	Titolo I	Titolo II	Titolo III
DEBITI			
Debiti a medio-lungo termine	25.590.636,71	34.277.267,73	0,00
TOTALE COMPLESSIVO	25.590.636,71	34.277.267,73	0,00
		59.867.904,44	

**PROSPETTO ANALITICO DELLE VARIAZIONI VERIFICATE SI NELLE
PASSIVITA' FINANZIARIE**

MINISTERO DELLA SALUTE

Classificazioni delle passività	DIMINUIZIONI		
	Derivanti da spese imputate ai residui	Effettive Per utili derivanti da estinzioni di passività	Per rettificazioni, più esatti accertamenti e cessazioni di passività varie
DEBITI			
Debiti a medio-lungo termine	0,00	0,00	57.974.964,09
TOTALE COMPLESSIVO	0,00	0,00	57.974.964,09

57.974.964,09

TABELLE E RELATIVI ALLEGATI**Inerenti ad attività e passività classificate per Ministeri**

TABELLA II
ATTIVITA' E PASSIVITA' GESTITE DAL MINISTERO DELL'ECONOMIA E DELLE FINANZE

CLASSIFICAZIONI	CONSISTENZA AL 31 DICEMBRE 2018	VARIAZIONI AVVENUTE DURANTE L'ESERCIZIO 2019		CONSISTENZA AL 31 DICEMBRE 2019
		IN AUMENTO	IN DIMINUIZIONE	
ATTIVITA' FINANZIARIE				
BIGLIETTI E MONETE	0,00	3.627.271.718.517,84	3.627.271.718.517,84	0,00
ALTRE SOC. FIN. BANCARIE (AZ. QUOT.)	6.584.169.241,26	0,00	911.369.305,22	5.672.799.936,04
SOC. NON FIN. CONTROLLATE (AZ. QUOT.)	9.292.147.851,72	868.049.225,25	831.392.183,39	9.328.804.893,58
SOC. FIN. BANC. CONTROLLATE (AZ. NON QUOT.)	24.514.483,29	0,00	16.044,28	24.498.439,01
SOC. FIN. NON BANC. CONTROLLATE (AZ. NON QUOT.)	20.478.859.180,75	2.688.760.830,52	2.131.615.182,18	21.036.004.829,09
ALTRE SOC. FIN. NON BANCARIE (AZ. NON QUOT.)	150.486.459,22	7.519.695,38	6.365.632,00	151.640.522,60
SOC. NON FIN. CONTROLLATE (AZ. NON QUOT.)	45.994.890.302,78	410.087.283,03	421.505.696,57	45.983.471.889,24
FONDI DI DOTAZIONE	326.994.147,00	791.650,00	197.200,00	327.588.597,00
ORGANISMI INTERNAZIONALI	184.475.551.495,64	384.944.541,44	11.089.604,01	184.849.406.433,07
ALTRE PARTECIPAZIONI	375.323.645,00	0,00	759.134,00	374.564.511,00
QUOTE DEI FONDI IMMOBILIARI	135.900.724,91	4.370.929,34	130.415,60	140.141.238,65
SERVIZIO DI TESORERIA PROVINCIALE	34.660.330.549,44	386.762.717.335,19	388.936.741.572,71	32.486.306.311,92
PAGAMENTI DA REGOLARE	46.821.931.864,78	188.844.537.186,62	198.488.772.841,35	37.177.696.210,05
ALTRI CREDITI	35.173.751.295,91	4.976.201.453,70	3.704.720.696,21	36.445.232.053,40
ENTRATE CORRENTI (RESIDUI ATTIVI DA VERSARE)	38.617.071.956,63	29.517.127.572,07	22.543.136.143,42	45.591.063.385,28
ENTRATE IN CONTO CAPITALE (R. ATT. DA VERSARE)	675.425.759,74	139.937.265,61	129.934.019,16	685.409.006,19
ENTRATE DA RIDUZ. DI ATT. FIN. (R.A. DA VERSARE)	131.899,86	14.464,60	70.285,55	76.078,91
ENTRATE CORRENTI (RESID.ATTIVI DA RISCOUTERE)	161.491.815.656,70	61.234.132.939,60	56.091.882.685,26	166.634.065.911,04
ENTRATE IN CONTO CAPIT. (R.ATT. DA RISCOUTERE)	2.469.214.465,25	143.750.445,90	67.316.540,45	2.545.648.370,70
ENTRATE DA RID. DI ATT. FIN. (R.A. DA RISCOUTERE)	686.058.574,10	31.138.095,89	12.418.532,42	704.778.137,57
FONDI DI GARANZIA	3.060.054.145,86	111.548.414,11	1.025.492.879,13	2.146.109.680,84
FONDI DI ROTAZIONE	3.988.990.246,02	787.644.153,51	136.666.504,17	4.639.967.895,36
CREDITI/CONCESSI AD ENTI PUBBL. E IST. CRED.	44.537.958.002,10	207.112,02	1.486.908.233,90	43.051.256.880,22
CREDITI/CONCESSI AD AZIENDE ED ENTI PRIVATI	117.229.436,87	7.089.906,00	4.209.822,69	120.109.520,18
ALTRI CREDITI NON CLASSIFICABILI	10.946.814.101,01	1.932.492.546,03	1.481.277.165,02	11.398.029.482,02
FONDO AMMORTAMENTO TITOLI	86.713.265,20	855.312.260,00	887.962.789,80	54.062.735,40
VALORE COMMERCIALE DEI METALLI MONETATI	672.735.939,15	10.521.593,16	314,77	683.257.217,54
TOTALE ATTIVITA' FINANZIARIE	651.845.064.690,19	4.306.990.615.416,81	4.306.583.689.941,10	652.251.990.165,90

TABELLA II
ATTIVITA' E PASSIVITA' GESTITE DAL MINISTERO DELL'ECONOMIA E DELLE FINANZE

CLASSIFICAZIONI	CONSISTENZA AL 31 DICEMBRE 2018	VARIAZIONI AVVENUTE DURANTE L'ESERCIZIO 2019		CONSISTENZA AL 31 DICEMBRE 2019
		IN AUMENTO	IN DIMINUZIONE	
ATTIVITA' NON FINANZIARIE PRODOTTE				
FABBRICATI CIVILI USO ABITATIVO	463.552.401,00	32.010.610,97	49.805.845,37	445.757.166,60
FABBRICATI RURALI USO ABITATIVO	14.618.047,55	896.961,82	1.228.456,62	14.286.552,75
FABBRICATI GESTITI DALLO I.A.C.P.	286.671.548,88	0,00	3.669.323,34	283.002.225,54
FABBRICATI GESTITI DAGLI ENTI TERRITORIALI	126.637.972,66	25.194.249,27	1.185.200,69	150.647.021,24
FABBRICATI CIVILI ADIBITI A FINI ISTITUZ.	31.323.787.330,47	484.476.882,96	210.768.974,01	31.597.495.239,42
FABBRICATI COMMERCIALI	57.664.775,96	5.799.748,71	4.896.592,51	58.567.932,16
FABBRICATI RURALI	9.188.947,48	501.883,88	365.889,83	9.324.941,53
FABBRICATI INDUSTRIALI E COSTRUZIONI LEGGERE	52.014.640,51	1.682.666,84	1.833.260,58	51.864.046,77
OPERE DESTINATE AL CULTO	36.201.875,58	95.400,04	2.483.201,65	33.814.073,97
ALTRI FABBRICATI NON RESIDENZIALI	2.629.057.614,14	141.958.233,82	195.464.208,80	2.575.551.639,16
BENI ARTISTICI (BENI IMM. DI VALORE CULT.)	22.055.247.756,57	156.712.444,15	158.765.064,82	22.053.195.135,90
BENI ARCHEOLOGICI (BENI IMM. DI VALORE CULT.)	208.752.081,19	12.720.290,01	52.730,08	221.419.641,12
IMPIANTI SPORTIVI	9.180.106,76	3.124.542,14	2.457.163,20	9.847.485,70
DIRITTI REALI DI GODIMENTO SU BENI ALTRUI	123.921.786,33	5.949.432,73	169.183,04	129.702.036,02
MACCHINARI PER UFFICIO	69.315.702,80	27.572.892,55	23.940.092,72	72.948.502,63
IMPIANTI E MACCHINARI PER LOCALI AD USO SPEC.	16.184.598,47	3.205.863,12	595.962,11	18.794.499,48
HARDWARE	18.488.329,65	5.757.930,30	3.011.192,97	21.235.066,98
ALTRI IMPIANTI E MACCHINARI	8.350.522,18	1.477.650,15	84.526,32	9.743.646,01
ATTREZZATURE	22.471.573,06	4.045.563,05	658.676,81	25.858.459,30
ATTREZZATURE E MACCHINARI PER ALTRI USI SPEC.	2.146.006,66	209.437,53	354.860,37	2.000.583,82
MOBILI ED ARREDI PER UFFICIO	20.500.988,92	3.586.766,08	2.556.992,36	21.530.762,64
MOBILI ED ARREDI PER ALLOGGI E PERTINENZE	5.090.004,30	1.742.053,10	1.018.757,66	5.813.299,74
MOBILI ED ARREDI PER LOCALI AD USO SPECIFICO	9.112.579,02	2.086.644,39	1.535.510,47	9.663.712,94
ALTRI MOBILI ED ARREDI PER USO SPECIFICO	376.400,48	394.393,06	109.843,44	660.950,10
LIBRI E PUBBLICAZIONI	8.759.193,10	25.032,83	142.786,06	8.641.439,87
MATERIALE MULTIMEDIALE	136.966,52	0,00	4.780,82	132.185,70
ALTRI MATERIALI BIBLIOGRAFICI	1.475,31	0,00	165,41	1.309,90
MEZZI DI TRASPORTO STRADALI LEGGERI	31.159.006,57	18.494.525,11	11.036.593,02	38.616.938,66
MEZZI DI TRASPORTO STRADALI PESANTI	3.004.434,27	1.434.637,10	823.280,55	3.615.790,82
MEZZI DI TRASPORTO AEREI	325.161.307,91	68.523.935,52	175.313.536,08	218.371.707,35
DA RIPORTARE	57.936.755.974,30	1.009.680.671,23	854.332.651,71	58.092.103.993,82

TABELLA II
ATTIVITA' E PASSIVITA' GESTITE DAL MINISTERO DELL'ECONOMIA E DELLE FINANZE

CLASSIFICAZIONI	CONSISTENZA AL 31 DICEMBRE 2018	VARIAZIONI AVVENUTE DURANTE L'ESERCIZIO 2019		CONSISTENZA AL 31 DICEMBRE 2019
		IN AUMENTO	IN DIMINUIZIONE	
ATTIVITA' NON FINANZIARIE PRODOTTE				
RIPORTO	57.936.755.974,30	1.009.680.671,23	854.332.651,71	58.092.103.993,82
MEZZI DI TRASPORTO MARITTIMI	239.296.075,27	28.836.558,75	40.357.313,12	227.775.320,90
ALTRI MEZZI DI TRASPORTO	1.299.033,08	641.089,17	386.130,51	1.553.991,74
ARMI LEGGERE	3.037.131,06	480.182,34	1.044.089,03	2.473.224,37
ARMI PESANTI	42.204,58	1.342,79	1.950,28	41.597,09
MEZZI TERRESTRI DA GUERRA	3.124,80	0,00	0,00	3.124,80
EQUIPAGGIAMENTI CIVILI	181.814,37	1.045,98	130.842,82	52.017,53
EQUIPAGGIAMENTI LOGISTICO-MILITARI	4.383.082,95	733.746,16	1.987.961,50	3.128.867,61
VESTITARI CIVILI	388,16	0,00	0,00	388,16
VESTITARI MILITARI	198.794,51	23.524,33	75.659,64	146.659,20
STRUMENTI MUSICALI	162.531,51	91.142,45	14.210,38	239.463,58
ANIMALI	216.745,91	167.884,86	99.756,31	284.874,46
ALTRI BENI MATERIALI PRODOTTI	1.749.704,71	453.818,85	257.603,47	1.945.920,09
PROSPERZIONI MINERARIE	1.057.371,15	60.516,00	0,00	1.117.887,15
SOFTWARE	1.011.172,03	109.800,00	430.657,43	690.314,60
ORIGINALI DI OPERE ARTISTICHE E LETTERARIE	290.891,42	16.384,91	15.071,37	292.204,96
MATERIALE PER LABORATORI	6.633.746,03	680.958,30	379.340,68	6.935.363,65
MATERIALE PER OFFICINE	1.351.606,66	110.716,28	252.927,29	1.209.395,65
PIETRE E METALLI PREZIOSI	10.745,94	0,00	202,00	10.543,94
OGGETTI DI ANTIQUARIATO	76.710,42	13.000,00	1.466,05	88.244,37
ALTRI OGGETTI DI VALORE	109.400,08	52.133,47	17.219,44	144.314,11
CLASSIF. RESIDUALE DELLA PRIMA CATEG. MOBILI	10.671.224,32	1.963.660,73	2.439.108,85	10.195.776,20
CLASSIF. RESIDUALE DELLA SECONDA CATEG. MOBILI	3.019.440,73	14.230,05	298.339,89	2.735.330,89
CLASSIF. RESIDUALE DELLA TERZA CATEG. MOBILI	28.839.569,98	2.117.605,29	1.604.098,06	29.353.077,21
CLASSIF. RESIDUALE DELLA QUINTA CATEG. MOBILI	7.940.511,43	0,00	1.179.932,43	6.760.579,00
CLASSIF. RESIDUALE DELLA SESTA CATEG. MOBILI	432.542,57	0,00	157.652,80	274.889,77
TOTALE ATTIVITA' NON FINANZIARIE PRODOTTE	58.248.771.537,97	1.046.250.011,94	905.464.185,06	58.389.557.364,85
ATTIVITA' NON FINANZIARIE NON PRODOTTE				
AREE EDIFICABILI	252.161.081,81	18.629.419,48	17.028.811,74	253.761.689,55
DA RIPORTARE	252.161.081,81	18.629.419,48	17.028.811,74	253.761.689,55

TABELLA II
ATTIVITA' E PASSIVITA' GESTITE DAL MINISTERO DELL'ECONOMIA E DELLE FINANZE

CLASSIFICAZIONI	CONSISTENZA AL 31 DICEMBRE 2018	VARIAZIONI AVVENUTE DURANTE L'ESERCIZIO 2019		CONSISTENZA AL 31 DICEMBRE 2019
		IN AUMENTO	IN DIMINUIZIONE	
ATTIVITA' NON FINANZIARIE NON PRODOTTE				
RIPORTO	252.161.081,81	18.629.419,48	17.028.811,74	253.761.689,55
AREE ASSOGGETTATE A VINCOLI URBANISTICI	82.905.069,29	41.578,32	5.097.652,67	77.848.994,94
TERRENI SOTTOSTANTI A FABBRICATI ED ALTRE OP.	1.415.845.672,04	11.562.658,30	30.377.903,58	1.397.030.426,76
TERRENI COLTIVATI	256.354.020,36	6.788.444,78	20.270.122,98	242.872.342,16
PARCHI CON RELATIVE ACQUE DI SUPERFICIE	389.173.471,00	1.076.970,00	145.214,27	390.105.226,73
AREE ARCHEOLOGICHE E TERRENI SOTTOP. A TUTELA	579.274.608,04	20.111.943,71	23.932.544,81	575.454.006,94
ALTRI TERRENI CON RELATIVE ACQUE DI SUPERF.	916.680.304,91	13.123.732,25	20.239.642,49	909.564.394,67
RISERVE DI CARBONE, DI PETROLIO E DI GAS NAT.	180.163.213,70	0,00	404.875,41	179.758.338,29
RISERVE DI MINERALI METALLIFERI	5.618.907,15	1,00	2.968,63	5.615.939,52
RISERVE DI MINERALI NON METALLIFERI	18.087.267,75	71.754,71	132.270,71	18.026.751,75
RISORSE BIOLOGICHE NON COLTIVATE	292.844,26	0,00	0,00	292.844,26
TOTALE ATTIVITA' NON FINANZIARIE NON PRODOTTE	4.096.556.460,31	71.406.502,55	117.632.007,29	4.050.330.955,57
PASSIVITA' FINANZIARIE				
DEBITO FLUTTUANTE	107.453.000.000,00	160.838.904.000,00	154.363.000.000,00	113.928.904.000,00
CONTI CORRENTI	520.366.054.502,16	1.974.789.573.823,14	1.966.363.866.667,64	528.791.761.657,66
ALTRE GESTIONI	1.558.601.604,44	95.969.881.213,51	95.683.976.139,06	1.844.506.678,89
RESIDUI PASSIVI	140.364.483.850,98	37.623.913.870,87	63.974.144.265,04	114.014.253.456,81
BUONI DEL TESORO POLIENNALI	1.636.482.054.559,77	208.799.818.396,87	175.736.265.041,39	1.669.545.607.915,25
CERTIFICATI DI CREDITO DEL TESORO	174.467.123.000,00	46.102.870.576,00	43.845.131.576,00	176.724.862.000,00
PRESTITI ESTERI	31.899.262.049,55	7.783.699.046,61	3.247.619.837,70	36.435.341.258,46
ALTRI	12.818.453.158,59	46.147.412,64	1.232.344.014,47	11.632.256.556,76
MONETE IN CIRCOLAZIONE	4.649.342.889,89	107.191.208,36	205.544,36	4.756.328.553,89
RESIDUI PASSIVI PERENTI DI PARTE CORRENTE	13.400.714.475,11	928.899.783,43	6.669.106.359,10	7.660.507.899,44
RESIDUI PASSIVI PERENTI IN CONTO CAPITALE	8.165.857.273,11	8.918,00	2.084.760.668,31	6.081.105.522,80
ALTRI DEBITI DIVERSI	165.228.644.944,55	356.209.914,57	111.751.773,25	165.473.103.085,87
GOVERNI ESTERI	30.707,69	0,00	0,00	30.707,69
ALTRI ORGANISMI	32.010.930.087,36	12.469.010,91	2.279.644.284,69	29.743.754.813,58
TOTALE PASSIVITA' FINANZIARIE	2.848.864.553.103,20	2.533.359.587.174,91	2.515.591.816.171,01	2.866.632.324.107,10

TABELLA III
ATTIVITA' E PASSIVITA' GESTITE DAL MINISTERO DELLO SVILUPPO ECONOMICO

CLASSIFICAZIONI	CONSISTENZA AL 31 DICEMBRE 2018	VARIAZIONI AVVENUTE DURANTE L'ESERCIZIO 2019		CONSISTENZA AL 31 DICEMBRE 2019
		IN AUMENTO	IN DIMINUIZIONE	
ATTIVITA' FINANZIARIE				
ALTRE SOC. NON FINANZIARIE (AZ. NON QUOT.)	113.787.793,10	14.472,89	5.024.819,48	108.777.446,51
FONDI DI GARANZIA	6.135.230,00	0,00	5.879.230,00	256.000,00
CREDITI CONCESSI AD AZIENDE ED ENTI PRIVATI	430.739,96	0,00	0,00	430.739,96
TOTALE ATTIVITA' FINANZIARIE	120.353.763,06	14.472,89	10.904.049,48	109.464.186,47
ATTIVITA' NON FINANZIARIE PRODOTTE				
MACCHINARI PER UFFICIO	687.006,10	283.389,14	342.728,62	627.666,62
IMPIANTI E MACCHINARI PER LOCALI AD USO SPEC.	9.851.757,68	219.774,56	1.539.300,10	8.532.232,14
HARDWARE	1.233.960,32	863.410,18	646.258,77	1.451.111,73
ALTRI IMPIANTI E MACCHINARI	1.037.856,20	977.605,07	67.722,05	1.947.739,22
ATTREZZATURE	9.710.788,76	1.582.199,06	1.277.277,49	10.015.710,33
ATTREZZATURE E MACCHINARI PER ALTRI USI SPEC.	7.574,74	0,00	5.100,34	2.474,40
MOBILI ED ARREDI PER UFFICIO	484.644,49	55.311,59	198.550,88	341.405,20
MOBILI ED ARREDI PER ALLOGGI E PERTINENZE	1.708,68	0,00	170,86	1.537,82
MOBILI ED ARREDI PER LOCALI AD USO SPECIFICO	54.931,85	26.040,90	14.049,22	66.923,53
ALTRI MOBILI ED ARREDI PER USO SPECIFICO	117,03	0,00	0,00	117,03
LIBRI E PUBBLICAZIONI	723.890,60	3.997,00	120.479,59	607.408,01
MATERIALE MULTIMEDIALE	40.988,08	0,00	9.167,67	31.820,41
ALTRI MEZZI DI TRASPORTO	154.857,77	0,00	10.340,74	144.517,03
ALTRI BENI MATERIALI PRODOTTI	2.394,20	0,00	0,00	2.394,20
SOFTWARE	843.984,61	750.309,44	348.829,97	1.245.464,08
MATERIALE PER LABORATORI	295.861,44	7.206,72	24.597,42	278.470,74
MATERIALE PER OFFICINE	3.022,43	0,00	188,90	2.833,53
PIETRE E METALLI PREZIOSI	67.386,56	0,00	674,05	66.712,51
ALTRI OGGETTI DI VALORE	1.137,63	0,00	0,00	1.137,63
CLASSIF. RESIDUALE DELLA PRIMA CATEG. MOBILI	6.278.029,57	0,00	0,00	6.278.029,57
CLASSIF. RESIDUALE DELLA SECONDA CATEG. MOBILI	141.922,06	0,00	0,00	141.922,06
TOTALE ATTIVITA' NON FINANZIARIE PRODOTTE	31.623.820,80	4.769.243,66	4.605.436,67	31.787.627,79

TABELLA III
ATTIVITA' E PASSIVITA' GESTITE DAL MINISTERO DELLO SVILUPPO ECONOMICO

CLASSIFICAZIONI	CONSISTENZA AL 31 DICEMBRE 2018	VARIAZIONI AVVENUTE DURANTE L'ESERCIZIO 2019		CONSISTENZA AL 31 DICEMBRE 2019
		IN AUMENTO	IN DIMINUIZIONE	
PASSIVITA' FINANZIARIE				
RESIDUI PASSIVI PERENTI DI PARTE CORRENTE	148.197.475,94	42.650.519,21	39.094.069,32	151.753.925,83
RESIDUI PASSIVI PERENTI IN CONTO CAPITALE	4.239.942.414,84	0,00	125.613.632,29	4.114.328.782,55
ALTRI ORGANISMI	461.210.840,23	357.096.895,70	296.618.354,12	521.689.381,81
TOTALE PASSIVITA' FINANZIARIE	4.849.350.731,01	399.747.414,91	461.326.055,73	4.787.772.090,19

TABELLA IV
ATTIVITA' E PASSIVITA' GESTITE DAL MINISTERO DEL LAVORO E DELLE POLITICHE SOCIALI

CLASSIFICAZIONI	CONSISTENZA AL 31 DICEMBRE 2018	VARIAZIONI AVVENUTE DURANTE L'ESERCIZIO 2019		CONSISTENZA AL 31 DICEMBRE 2019
		IN AUMENTO	IN DIMINUIZIONE	
ATTIVITA' FINANZIARIE				
CREDITI CONCESSI AD ENTI PUBBL. E IST. CRED.	0,00	1.769.060,01	0,00	1.769.060,01
TOTALE ATTIVITA' FINANZIARIE	0,00	1.769.060,01	0,00	1.769.060,01
ATTIVITA' NON FINANZIARIE PRODOTTE				
MACCHINARI PER UFFICIO	3.305.669,52	311.188,50	972.106,30	2.644.751,72
MOBILI ED ARREDI PER UFFICIO	58.481,25	624,22	20.829,92	38.275,55
LIBRI E PUBBLICAZIONI	280,00	0,00	28,00	252,00
MATERIALE MULTIMEDIALE	1.002,92	0,00	87,20	915,72
MATERIALE PER LABORATORI	14.142,43	0,00	1.285,66	12.856,77
TOTALE ATTIVITA' NON FINANZIARIE PRODOTTE	3.379.576,12	311.812,72	994.337,08	2.697.051,76
PASSIVITA' FINANZIARIE				
RESIDUI PASSIVI PERENTI DI PARTE CORRENTE	3.706.947.320,92	2.499.543.431,94	214.508.882,95	5.991.981.869,91
RESIDUI PASSIVI PERENTI IN CONTO CAPITALE	84.860.982,56	0,00	8.022.816,40	76.838.166,16
TOTALE PASSIVITA' FINANZIARIE	3.791.808.303,48	2.499.543.431,94	222.531.699,35	6.068.820.036,07

TABELLA V
ATTIVITA' E PASSIVITA' GESTITE DAL MINISTERO DELLA GIUSTIZIA

CLASSIFICAZIONI	CONSISTENZA AL 31 DICEMBRE 2018	VARIAZIONI AVVENUTE DURANTE L'ESERCIZIO 2019		CONSISTENZA AL 31 DICEMBRE 2019
		IN AUMENTO	IN DIMINUIZIONE	
ATTIVITA' NON FINANZIARIE PRODOTTE				
MACCHINARI PER UFFICIO	71.303.224,88	18.337.333,40	23.356.702,85	66.283.855,43
IMPIANTI E MACCHINARI PER LOCALI AD USO SPEC.	27.197.997,44	5.416.661,10	2.577.684,56	30.036.973,98
HARDWARE	2.155.540,00	703.350,92	934.437,22	1.924.453,70
ALTRI IMPIANTI E MACCHINARI	15.526.012,11	2.062.902,90	1.538.794,20	16.050.120,81
ATTREZZATURE	6.048.971,48	843.968,29	534.167,03	6.358.772,74
ATTREZZATURE E MACCHINARI PER ALTRI USI SPEC.	2.879.525,20	559.835,78	302.521,80	3.136.839,18
MOBILI ED ARREDI PER UFFICIO	28.510.244,38	7.851.506,92	6.130.472,78	30.231.278,52
MOBILI ED ARREDI PER ALLOGGI E PERTINENZE	25.179.537,89	3.628.410,81	5.205.147,85	23.602.800,85
MOBILI ED ARREDI PER LOCALI AD USO SPECIFICO	14.556.561,00	3.752.991,40	2.577.314,18	15.732.238,22
ALTRI MOBILI ED ARREDI PER USO SPECIFICO	305.249,64	10.048,31	60.792,50	254.505,45
LIBRI E PUBBLICAZIONI	3.208.422,16	25.739,92	606.132,37	2.628.029,71
MATERIALE MULTIMEDIALE	114.641,79	2.504,59	14.744,35	102.402,03
ALTRI MATERIALI BIBLIOGRAFICI	138.682,23	214,72	11.527,04	127.369,91
MEZZI DI TRASPORTO STRADALI LEGGERI	21.901.868,16	9.056.058,47	7.630.885,09	23.327.041,54
MEZZI DI TRASPORTO STRADALI PESANTI	5.645.576,13	1.359.025,96	1.440.707,05	5.563.895,04
MEZZI DI TRASPORTO AEREI	6.026,80	0,00	317,20	5.709,60
MEZZI DI TRASPORTO MARITTIMI	527.750,03	136.569,79	71.775,06	592.544,76
ALTRI MEZZI DI TRASPORTO	1.253.127,72	264.753,03	231.656,97	1.286.223,78
ARMI LEGGERE	21.728.347,80	459.482,23	321.740,47	21.866.089,56
ARMI PESANTI	437,99	0,00	72,88	365,11
EQUIPAGGIAMENTI CIVILI	5.493.299,38	3.399.924,73	1.915.144,71	6.978.079,40
EQUIPAGGIAMENTI LOGISTICO-MILITARI	12.176.781,90	756.686,73	560.948,73	12.372.519,90
VESTIARI CIVILI	2.255.118,06	1.105.779,46	552.216,02	2.808.681,50
VESTIARI MILITARI	53.309.935,28	7.620.965,52	6.731.450,79	54.199.450,01
STRUMENTI MUSICALI	65.499,52	33.029,01	18.574,14	79.954,39
ANIMALI	277.056,07	0,12	13.220,96	263.835,23
VIGNETI, FRUTTETI ED ALTRE PIANTAGIONI PERM.	95.609,18	3.628,81	20,00	99.217,99
ALTRI BENI MATERIALI PRODOTTI	406.023,21	141.775,69	113.586,18	434.212,72
SOFTWARE	74.968,85	29.041,36	22.721,29	81.288,92
ORIGINALI DI OPERE ARTISTICHE E LETTERARIE	1.614.038,57	150,00	28.268,88	1.585.919,69
DA RIPORTARE	323.956.074,85	67.562.399,97	63.503.745,15	328.014.669,67

TABELLA V
ATTIVITA' E PASSIVITA' GESTITE DAL MINISTERO DELLA GIUSTIZIA

CLASSIFICAZIONI	CONSISTENZA AL 31 DICEMBRE 2018	VARIAZIONI AVVENUTE DURANTE L'ESERCIZIO 2019		CONSISTENZA AL 31 DICEMBRE 2019
		IN AUMENTO	IN DIMINUIZIONE	
ATTIVITA' NON FINANZIARIE PRODOTTE				
RIPORTO	323.956.074,85	67.562.339,97	63.503.745,15	328.014.669,67
MATERIALE PER LABORATORI	568.165,16	6.517,61	92.369,20	482.313,57
MATERIALE PER OFFICINE	5.711.588,65	746.014,30	666.192,93	5.791.410,02
PRODOTTI INTERMEDI	113.481,04	6.950,00	21.730,00	98.701,04
PROD. IN CORSO DI LAV. - COLTIV. ED ALLEVAM.	29.311,08	40.440,71	0,00	69.751,79
PROD. IN CORSO DI LAV. - PROCESSI IND. E ARTIG.	475.284,49	231.363,79	162.308,21	544.340,07
ALTRI PRODOTTI IN CORSO DI LAVORAZIONE	287.034,53	1.566.491,48	8.702,48	1.844.823,53
PRODOTTI FINITI	7.095.294,31	2.975.645,14	2.220.389,97	7.850.549,48
PIETRE E METALLI PREZIOSI	39.464,14	0,00	43,20	39.420,94
OGGETTI DI ANTIQUARIATO	2.427.048,41	921,05	0,00	2.427.969,46
ALTRI OGGETTI DI VALORE	3.055.533,43	0,00	466,79	3.055.066,64
CLASSIF. RESIDUALE DELLA PRIMA CATEG. MOBILI	644.282,10	7.198,72	171.491,59	479.989,23
CLASSIF. RESIDUALE DELLA SECONDA CATEG. MOBILI	108.039,48	0,00	8.775,64	99.263,84
CLASSIF. RESIDUALE DELLA SESTA CATEG. MOBILI	19.075,55	0,00	0,00	19.075,55
TOTALE ATTIVITA' NON FINANZIARIE PRODOTTE	344.529.677,22	73.143.882,77	66.856.215,16	350.817.344,83
PASSIVITA' FINANZIARIE				
RESIDUI PASSIVI PERENTI DI PARTE CORRENTE	112.310.372,99	174.408.296,20	8.438.475,40	278.280.193,79
RESIDUI PASSIVI PERENTI IN CONTO CAPITALE	157.269.020,48	156.253,53	8.629.547,58	148.795.726,43
TOTALE PASSIVITA' FINANZIARIE	269.579.393,47	174.564.549,73	17.068.022,98	427.075.920,22

TABELLA VI
ATTIVITA' E PASSIVITA' GESTITE DAL MINISTERO DEGLI AFFARI ESTERI E DELLA COOPERAZIONE INTERNAZIONALE

CLASSIFICAZIONI	CONSISTENZA AL 31 DICEMBRE 2018	VARIAZIONI AVVENUTE DURANTE L'ESERCIZIO 2019		CONSISTENZA AL 31 DICEMBRE 2019
		IN AUMENTO	IN DIMINUIZIONE	
ATTIVITA' FINANZIARIE	84.000,00	0,00	0,00	84.000,00
ORGANISMI INTERNAZIONALI	84.000,00	0,00	0,00	84.000,00
TOTALE ATTIVITA' FINANZIARIE	84.000,00	0,00	0,00	84.000,00
ATTIVITA' NON FINANZIARIE PRODOTTE				
MACCHINARI PER UFFICIO	9.708.267,65	2.428.953,15	2.693.847,56	9.443.373,24
IMPIANTI E MACCHINARI PER LOCALI AD USO SPEC.	733.678,06	0,00	62.116,37	671.561,69
HARDWARE	1.185.525,80	199.536,34	648.993,37	736.068,77
ALTRI IMPIANTI E MACCHINARI	56.336,51	0,00	2.847,81	53.488,70
ATTREZZATURE	3.261,60	0,00	271,80	2.989,80
MOBILI ED ARREDI PER UFFICIO	7.192.202,19	1.005.833,77	1.955.313,78	6.242.722,18
MOBILI ED ARREDI PER ALLOGGI E PERTINENZE	2.368.134,69	382.091,98	426.256,70	2.323.969,97
MOBILI ED ARREDI PER LOCALI AD USO SPECIFICO	7.032.167,02	519.397,72	2.091.600,13	5.459.964,61
LIBRI E PUBBLICAZIONI	120.334,32	244.758,15	2.730,01	362.362,46
MATERIALE MULTIMEDIALE	185,92	3.135,88	30,99	3.290,81
MEZZI DI TRASPORTO STRADALI LEGGERI	6.387.199,01	1.390.862,92	2.585.690,89	5.192.371,04
MEZZI DI TRASPORTO STRADALI PESANTI	24.886,88	0,00	0,00	24.886,88
ALTRI MEZZI DI TRASPORTO	64.113,52	60.656,29	52.616,27	72.153,54
STRUMENTI MUSICALI	233.097,17	52.612,69	0,00	285.709,86
ORIGINALI DI OPERE ARTISTICHE E LETTERARIE	2.580.511,59	333.561,84	10.000,00	2.904.073,43
PIETRE E METALLI PREZIOSI	111.647,12	0,00	0,00	111.647,12
OGGETTI DI ANTIQUARIATO	4.962.200,65	103.165,49	0,00	5.065.366,14
ALTRI OGGETTI DI VALORE	20.400.665,05	296.409,26	27.706,35	20.669.367,96
TOTALE ATTIVITA' NON FINANZIARIE PRODOTTE	63.164.414,75	7.020.975,48	10.560.022,03	59.625.368,20
PASSIVITA' FINANZIARIE				
RESIDUI PASSIVI PERENTI DI PARTE CORRENTE	105.290.245,59	10.026.504,25	11.877.446,45	103.439.303,39
RESIDUI PASSIVI PERENTI IN CONTO CAPITALE	5.770.698,80	0,00	4.167.080,49	1.603.618,31
TOTALE PASSIVITA' FINANZIARIE	111.060.944,39	10.026.504,25	16.044.526,94	105.042.921,70

TABELLA VII

ATTIVITA' E PASSIVITA' GESTITE DAL MINISTERO DELL'ISTRUZIONE, DELL'UNIVERSITA' E DELLA RICERCA

CLASSIFICAZIONI	CONSISTENZA AL 31 DICEMBRE 2018	VARIAZIONI AVVENUTE DURANTE L'ESERCIZIO 2019		CONSISTENZA AL 31 DICEMBRE 2019
		IN AUMENTO	IN DIMINUIZIONE	
ATTIVITA' FINANZIARIE				
FONDI DI DOTAZIONE	72.849.869,50	0,00	0,00	72.849.869,50
ORGANISMI INTERNAZIONALI	21.691,19	0,00	0,00	21.691,19
ALTRE PARTECIPAZIONI	2.447.973.346,62	0,00	0,00	2.447.973.346,62
FONDI DI ROTAZIONE	93.723.520,36	0,00	178.082,15	93.545.438,21
TOTALE ATTIVITA' FINANZIARIE	2.614.568.427,67	0,00	178.082,15	2.614.390.345,52
ATTIVITA' NON FINANZIARIE PRODOTTE				
MACCHINARI PER UFFICIO	436.788,59	122.755,37	171.162,92	388.381,04
IMPIANTI E MACCHINARI PER LOCALI AD USO SPEC.	134.474,28	0,00	81.281,53	53.192,75
HARDWARE	328.192,83	22.163,94	182.161,88	168.194,89
ALTRI IMPIANTI E MACCHINARI	41.010,26	0,00	2.707,54	38.302,72
ATTREZZATURE	441.075,07	83.013,30	131.104,19	392.984,18
MOBILI ED ARREDI PER UFFICIO	542.828,01	49.470,89	132.710,73	459.588,17
MOBILI ED ARREDI PER ALLOGGI E PERTINENZE	6.326,02	0,00	726,67	5.599,35
MOBILI ED ARREDI PER LOCALI AD USO SPECIFICO	62.713,47	0,00	8.107,97	54.605,50
LIBRI E PUBBLICAZIONI	129.060,04	0,00	16.862,73	112.197,31
MATERIALE MULTIMEDIALE	3.050,75	4.466,00	337,98	7.178,77
MEZZI DI TRASPORTO STRADALI LEGGERI	20.715,60	0,00	4.143,12	16.572,48
STRUMENTI MUSICALI	170.647,67	0,00	56.662,58	113.985,09
ALTRI BENI MATERIALI PRODOTTI	2.405,84	15.844,40	933,74	17.316,50
SOFTWARE	6.756,34	2.612,02	3.579,02	5.789,34
ORIGINALI DI OPERE ARTISTICHE E LETTERARIE	340.000,00	0,00	0,00	340.000,00
MATERIALE PER LABORATORI	78.516,63	25.668,80	10.371,43	93.814,00
ALTRI OGGETTI DI VALORE	4.500,00	0,00	0,00	4.500,00
BENI STORICI (BENI MOB. DI VALORE CULT.)	12.746.008,22	0,00	0,00	12.746.008,22
BENI ARTISTICI (BENI MOB. DI VALORE CULT.)	17.251.541,79	3.000,00	1.138.194,67	16.116.347,12
BENI ARCHEOLOGICI (BENI MOB. DI VALORE CULT.)	44,42	0,00	0,00	44,42
BENI LIBRARI (BENI MOB. DI VALORE CULTURALE)	8.541.051,90	0,00	598,42	8.540.453,48
BENI ARCHIVISTICI (BENI MOB. DI VALORE CULT.)	11.000,00	0,00	0,00	11.000,00
CLASSIF. RESIDUALE DELLA PRIMA CATEG. MOBILI	26.274,35	0,00	8.454,92	17.819,43
DA RIPORTARE	41.324.982,08	328.994,72	1.950.102,04	39.703.874,76

TABELLA VII
ATTIVITA' E PASSIVITA' GESTITE DAL MINISTERO DELL'ISTRUZIONE, DELL'UNIVERSITA' E DELLA RICERCA

CLASSIFICAZIONI	CONSISTENZA AL 31 DICEMBRE 2018	VARIAZIONI AVVENUTE DURANTE L'ESERCIZIO 2019		CONSISTENZA AL 31 DICEMBRE 2019
		IN AUMENTO	IN DIMINUIZIONE	
ATTIVITA' NON FINANZIARIE PRODOTTE				
RIPORTO	41.324.982,08	328.994,72	1.950.102,04	39.703.874,76
CLASSIF. RESIDUALE DELLA SECONDA CATEG. MOBILI	4.927,03	0,00	0,00	4.927,03
CLASSIF. RESIDUALE DELLA TERZA CATEG. MOBILI	32.033,97	0,00	0,00	32.033,97
TOTALE ATTIVITA' NON FINANZIARIE PRODOTTE	41.361.943,08	328.994,72	1.950.102,04	39.740.835,76
PASSIVITA' FINANZIARIE				
RESIDUI PASSIVI PERENTI DI PARTE CORRENTE	540.972.468,78	95.799.162,10	28.514.618,38	608.257.012,50
RESIDUI PASSIVI PERENTI IN CONTO CAPITALE	2.738.498.117,84	0,00	305.743.251,03	2.432.754.866,81
ALTRI ORGANISMI	159.400.723,38	0,00	17.970.886,87	141.429.836,51
TOTALE PASSIVITA' FINANZIARIE	3.438.871.310,00	95.799.162,10	352.228.756,28	3.182.441.715,82

TABELLA VIII
ATTIVITA' E PASSIVITA' GESTITE DAL MINISTERO DELL'INTERNO

CLASSIFICAZIONI	CONSISTENZA AL 31 DICEMBRE 2018	VARIAZIONI AVVENUTE DURANTE L'ESERCIZIO 2019		CONSISTENZA AL 31 DICEMBRE 2019
		IN AUMENTO	IN DIMINUIZIONE	
ATTIVITA' FINANZIARIE	74.856.684,87	43.477.000,00	46.039.321,00	72.294.363,87
FONDI DI SCORTA	74.856.684,87	43.477.000,00	46.039.321,00	72.294.363,87
TOTALE ATTIVITA' FINANZIARIE				
ATTIVITA' NON FINANZIARIE PRODOTTE				
MACCHINARI PER UFFICIO	144.994.444,23	16.348.287,04	17.875.200,29	143.467.530,98
IMPIANTI E MACCHINARI PER LOCALI AD USO SPEC.	15.534.335,19	1.784.973,46	1.037.748,35	16.281.560,30
HARDWARE	286.590.991,66	8.176.125,58	11.625.840,64	283.141.276,60
ALTRI IMPIANTI E MACCHINARI	82.200.892,57	3.205.797,84	3.295.274,98	82.111.415,43
ATTREZZATURE	58.897.026,07	15.546.828,52	10.586.373,55	63.857.481,04
ATTREZZATURE E MACCHINARI PER ALTRI USI SPEC.	317.106.199,90	14.332.636,53	11.253.782,68	320.185.053,75
MOBILI ED ARREDI PER UFFICIO	6.799.147,99	950.906,11	1.113.114,95	6.636.939,15
MOBILI ED ARREDI PER ALLOGGI E PERTINENZE	10.772.952,11	7.170.201,35	6.832.146,45	11.111.007,01
MOBILI ED ARREDI PER LOCALI AD USO SPECIFICO	10.480.843,31	1.452.219,38	1.533.375,99	10.399.686,70
ALTRI MOBILI ED ARREDI PER USO SPECIFICO	871.372,13	144.689,34	169.999,03	846.062,44
LIBRI E PUBBLICAZIONI	2.800.451,59	13.726,77	17.871,80	2.796.306,56
MATERIALE MULTIMEDIALE	21.962,48	1.007,78	3.289,07	19.681,19
ALTRI MATERIALI BIBLIOGRAFICI	2.801,95	0,00	585,80	2.216,15
MEZZI DI TRASPORTO STRADALI LEGGERI	548.060.714,39	67.657.484,14	89.860.580,60	525.857.617,93
MEZZI DI TRASPORTO STRADALI PESANTI	133.109.379,43	46.167.678,49	28.973.764,10	150.303.293,82
MEZZI DI TRASPORTO AEREI	316.172.875,15	10.722.488,31	23.814.608,92	303.080.754,54
MEZZI DI TRASPORTO MARITTIMI	48.065.292,06	811.908,20	2.619.582,78	46.257.617,48
ALTRI MEZZI DI TRASPORTO	120.815.364,90	7.651.484,31	4.993.777,18	123.473.072,03
ARMI LEGGERE	20.924.914,19	5.258.421,79	7.380.642,68	18.802.693,30
ARMI PESANTI	11.665.680,61	3.829.835,94	6.155.937,61	9.339.578,94
EQUIPAGGIAMENTI CIVILI	7.689.456,95	21.313.332,71	13.391.677,93	15.611.111,73
EQUIPAGGIAMENTI LOGISTICO-MILITARI	99.198.037,12	41.061.584,35	59.238.415,01	81.021.206,46
VESTITARI CIVILI	20.067.903,76	6.983.742,78	10.705.648,45	16.345.998,09
VESTITARI MILITARI	28.224.878,36	50.235.312,22	49.626.156,59	28.834.033,99
STRUMENTI MUSICALI	809.875,84	1.187.576,78	1.125.005,55	872.447,07
ANIMALI	2.650,00	0,00	2.650,00	0,00
DA RIPORTARE	2.291.880.443,94	332.008.249,72	363.233.050,98	2.260.655.642,68

TABELLA VIII
ATTIVITA' E PASSIVITA' GESTITE DAL MINISTERO DELL'INTERNO

CLASSIFICAZIONI	CONSISTENZA AL 31 DICEMBRE 2018	VARIAZIONI AVVENUTE DURANTE L'ESERCIZIO 2019		CONSISTENZA AL 31 DICEMBRE 2019
		IN AUMENTO	IN DIMINUIZIONE	
ATTIVITA' NON FINANZIARIE PRODOTTE				
RIPORTO	2.291.880.443,94	332.008.249,72	363.233.050,98	2.260.655.642,68
ALTRI BENI MATERIALI PRODOTTI	51.141.687,33	12.404.885,48	11.335.416,45	52.211.156,36
SOFTWARE	64.372.805,84	756.818,75	31.532.692,55	33.596.932,04
ORIGINALI DI OPERE ARTISTICHE E LETTERARIE	346,24	0,00	115,41	230,83
MATERIALE PER LABORATORI	4.074.346,54	1.788.197,11	1.956.410,81	3.906.132,84
MATERIALE PER OFFICINE	413.967,28	119.871,37	29.510,44	504.328,21
OGGETTI DI ANTIQUARIATO	955.213,79	25.965,28	30.649,88	950.529,19
ALTRI OGGETTI DI VALORE	2.053.272,92	151.206,86	151.712,47	2.052.767,31
CLASSIF. RESIDUALE DELLA PRIMA CATEG. MOBILI	2.471.402,42	2.767,38	0,10	2.474.169,70
CLASSIF. RESIDUALE DELLA SECONDA CATEG. MOBILI	6.303,25	0,00	1.337,80	4.965,45
CLASSIF. RESIDUALE DELLA TERZA CATEG. MOBILI	178.669,07	0,10	0,10	178.669,07
TOTALE ATTIVITA' NON FINANZIARIE PRODOTTE	2.417.548.458,62	347.257.962,05	408.270.896,99	2.356.535.523,68
PASSIVITA' FINANZIARIE				
RESIDUI PASSIVI PERENTI DI PARTE CORRENTE	604.218.079,62	37.363.697,89	151.525.829,19	490.055.948,32
RESIDUI PASSIVI PERENTI IN CONTO CAPITALE	233.123.543,56	0,00	25.609.002,89	207.514.540,67
ALTRI ORGANISMI	428.528.967,38	0,00	17.344.553,56	411.184.413,82
TOTALE PASSIVITA' FINANZIARIE	1.265.870.590,56	37.363.697,89	194.479.385,64	1.108.754.902,81

TABELLA IX
ATTIVITA' E PASSIVITA' GESTITE DAL MINISTERO DELL'AMBIENTE E DELLA TUTELA DEL TERRITORIO E DEL MARE

CLASSIFICAZIONI	CONSISTENZA AL 31 DICEMBRE 2018	VARIAZIONI AVVENUTE DURANTE L'ESERCIZIO 2019		CONSISTENZA AL 31 DICEMBRE 2019
		IN AUMENTO	IN DIMINUZIONE	
ATTIVITA' NON FINANZIARIE PRODOTTE				
MACCHINARI PER UFFICIO	734.753,07	64.041,30	78.607,99	720.186,38
IMPIANTI E MACCHINARI PER LOCALI AD USO SPEC.	21.638,47	0,00	1.301,67	20.336,80
HARDWARE	140.364,10	10.597,42	45.544,11	105.417,41
ATTREZZATURE E MACCHINARI PER ALTRI USI SPEC.	5.317,40	0,00	410,20	4.907,20
MOBILI ED ARREDI PER UFFICIO	168.525,04	6.281,96	53.624,36	121.182,64
MOBILI ED ARREDI PER ALLOGGI E PERTINENZE	1.130,64	0,00	565,32	565,32
MOBILI ED ARREDI PER LOCALI AD USO SPECIFICO	31.161,87	0,00	7.957,57	23.204,30
LIBRI E PUBBLICAZIONI	16.038,21	966,68	1.285,77	15.719,12
ALTRI MATERIALI BIBLIOGRAFICI	23.939,52	0,00	2.393,82	21.545,70
MEZZI DI TRASPORTO STRADALI LEGGERI	34.928,00	0,00	0,00	34.928,00
SOFTWARE	115.153,36	36.600,00	37.168,52	114.584,84
ORIGINALI DI OPERE ARTISTICHE E LETTERARIE	41.644,52	0,00	918,27	40.726,25
ALTRI OGGETTI DI VALORE	5.683,34	9.768,00	0,00	15.451,34
TOTALE ATTIVITA' NON FINANZIARIE PRODOTTE	1.340.277,54	128.255,36	229.777,60	1.238.755,30
PASSIVITA' FINANZIARIE				
RESIDUI PASSIVI PERENTI DI PARTE CORRENTE	35.669.398,22	8.946.314,31	7.412.588,96	37.203.123,57
RESIDUI PASSIVI PERENTI IN CONTO CAPITALE	1.015.003.869,04	0,00	45.304.925,40	969.698.943,64
ALTRI ORGANISMI	16.585.794,98	0,00	11.563.919,93	5.021.875,05
TOTALE PASSIVITA' FINANZIARIE	1.067.259.062,24	8.946.314,31	64.281.434,29	1.011.923.942,26

TABELLA X
ATTIVITA' E PASSIVITA' GESTITE DAL MINISTERO DELLE INFRASTRUTTURE E DEI TRASPORTI

CLASSIFICAZIONI	CONSISTENZA AL 31 DICEMBRE 2018	VARIAZIONI AVVENUTE DURANTE L'ESERCIZIO 2019		CONSISTENZA AL 31 DICEMBRE 2019
		IN AUMENTO	IN DIMINUIZIONE	
ATTIVITA' FINANZIARIE				
FONDI DI DOTAZIONE	7.746.853,18	0,00	0,00	7.746.853,18
ALTRE PARTECIPAZIONI	24.746.685,00	0,00	0,00	24.746.685,00
FONDI DI SCORTA	5.314.632,95	5.038.697,00	4.958.532,95	5.394.797,00
CREDITI CONCESSI AD AZIENDE ED ENTI PRIVATI	4.872.264,17	0,00	0,00	4.872.264,17
TOTALE ATTIVITA' FINANZIARIE	42.680.435,30	5.038.697,00	4.958.532,95	42.760.599,35
ATTIVITA' NON FINANZIARIE PRODOTTE				
FABBRICATI CIVILI ADIBITI A FINI ISTITUZ.	2.956.094,23	0,00	0,00	2.956.094,23
OPERE IN CORSO DI COSTRUZIONE (FAB. NON RES.)	94.397.661,22	0,00	0,00	94.397.661,22
OPERE DI MANUTENZIONE STRAORD.(FAB. NON RES.)	40.846.052,93	0,00	0,00	40.846.052,93
STRADE FERRATE E RELATIVI MATERIALI DI ESER.	3.302.501.553,64	0,00	0,00	3.302.501.553,64
ALTRE OPERE	729.663.481,76	0,00	0,00	729.663.481,76
MACCHINARI PER UFFICIO	7.633.943,42	1.175.297,80	3.215.334,00	5.593.907,22
IMPIANTI E MACCHINARI PER LOCALI AD USO SPEC.	14.461.951,94	1.233.113,23	1.416.179,98	14.278.885,19
HARDWARE	777.349,20	564.388,65	409.567,08	932.170,77
ALTRI IMPIANTI E MACCHINARI	60.507.931,74	243.984,61	3.826.708,03	56.925.208,32
ATTREZZATURE	13.979.835,95	2.984.163,48	3.249.702,98	13.714.296,45
ATTREZZATURE E MACCHINARI PER ALTRI USI SPEC.	1.838.698,61	192.385,62	350.747,91	1.680.336,32
MOBILI ED ARREDI PER UFFICIO	2.872.083,67	520.437,67	582.886,26	2.809.635,08
MOBILI ED ARREDI PER ALLOGGI E PERTINENZE	704.044,08	114.647,64	139.044,59	679.647,13
MOBILI ED ARREDI PER LOCALI AD USO SPECIFICO	12.898.647,19	264.597,98	2.225.867,74	10.937.377,43
ALTRI MOBILI ED ARREDI PER USO SPECIFICO	18.709,45	0,00	1.927,26	16.782,19
LIBRI E PUBBLICAZIONI	295.369,42	565,00	34.803,12	261.131,30
MATERIALE MULTIMEDIALE	6.201,52	5.056,60	509,81	10.748,31
MEZZI DI TRASPORTO STRADALI LEGGERI	1.675.806,13	1.323.467,01	855.197,37	2.144.075,77
MEZZI DI TRASPORTO STRADALI PESANTI	822.137,37	0,00	227.497,00	594.640,37
MEZZI DI TRASPORTO AEREI	147.549.791,83	27.853.086,10	14.329.325,84	161.073.552,09
MEZZI DI TRASPORTO MARITTIMI	146.925.857,25	1.521.434,05	14.349.493,91	134.097.797,39
ALTRI MEZZI DI TRASPORTO	3.786.622,41	2.070,00	898.743,94	2.889.948,47
ARMI LEGGERE	696,86	0,00	414,90	281,96
DA RIPORTARE	4.587.120.521,82	37.998.695,44	46.113.951,72	4.579.005.265,54

TABELLA X
ATTIVITA' E PASSIVITA' GESTITE DAL MINISTERO DELLE INFRASTRUTTURE E DEI TRASPORTI

CLASSIFICAZIONI	CONSISTENZA AL 31 DICEMBRE 2018	VARIAZIONI AVVENUTE DURANTE L'ESERCIZIO 2019		CONSISTENZA AL 31 DICEMBRE 2019
		IN AUMENTO	IN DIMINUIZIONE	
ATTIVITA' NON FINANZIARIE PRODOTTE				
RIPORTO	4.587.120.521,82	37.998.695,44	46.113.951,72	4.579.005.265,54
MEZZI NAVALI DA GUERRA	0,00	8.776,30	438,82	8.337,48
EQUIPAGGIAMENTI CIVILI	86.542,86	2.754,00	28.497,07	60.799,79
EQUIPAGGIAMENTI LOGISTICO-MILITARI	475.729,27	231.093,88	194.371,25	512.451,90
VESTITARI CIVILI	4.808,78	0,00	1.518,51	3.290,27
VESTITARI MILITARI	18.865,16	24.266,04	24.575,66	18.555,54
ALTRI BENI MATERIALI PRODOTTI	983.471,82	308.445,00	31.917,07	1.259.999,75
SOFTWARE	88.328,27	79.137,80	54.606,78	112.859,29
ORIGINALI DI OPERE ARTISTICHE E LETTERARIE	441.029,40	35.000,00	7.395,95	468.633,45
MATERIALE PER LABORATORI	157.143,14	0,00	15.879,11	141.264,03
MATERIALE PER OFFICINE	541.560,51	37.334,28	43.455,61	535.439,18
PIETRE E METALLI PREZIOSI	952,44	0,00	0,00	952,44
OGGETTI DI ANTIQUARIATO	36.015,49	0,00	2.464,77	33.550,72
ALTRI OGGETTI DI VALORE	244.374,44	4.099,25	25,90	248.447,79
CLASSIF. RESIDUALE DELLA PRIMA CATEG. MOBILI	279.267,07	10.469,29	384,10	289.352,26
CLASSIF. RESIDUALE DELLA SECONDA CATEG. MOBILI	466,14	0,00	0,00	466,14
CLASSIF. RESIDUALE DELLA TERZA CATEG. MOBILI	91.733,31	4.080,90	1.343,66	94.470,55
CLASSIF. RESIDUALE DELLA QUINTA CATEG. MOBILI	6.808,80	4.461,05	1.755,00	9.514,85
CLASSIF. RESIDUALE DELLA SESTA CATEG. MOBILI	54.407,75	15.581,24	23.101,58	46.887,41
TOTALE ATTIVITA' NON FINANZIARIE PRODOTTE	4.590.632.026,47	38.764.194,47	46.545.682,56	4.582.850.538,38
PASSIVITA' FINANZIARIE				
RESIDUI PASSIVI PERENTI DI PARTE CORRENTE	1.398.102.850,71	125.363.484,50	27.769.698,67	1.495.696.636,54
RESIDUI PASSIVI PERENTI IN CONTO CAPITALE	10.375.933.276,41	414.625,27	491.161.258,45	9.885.186.643,23
TOTALE PASSIVITA' FINANZIARIE	11.774.036.127,12	125.778.109,77	518.930.957,12	11.380.883.279,77

TABELLA XII
ATTIVITA' E PASSIVITA' GESTITE DAL MINISTERO DELLA DIFESA

CLASSIFICAZIONI	CONSISTENZA AL 31 DICEMBRE 2018	VARIAZIONI AVVENUTE DURANTE L'ESERCIZIO 2019		CONSISTENZA AL 31 DICEMBRE 2019
		IN AUMENTO	IN DIMINUZIONE	
ATTIVITA' FINANZIARIE				
SOC. NON FIN. CONTROLLATE (AZ. NON QUOT.)	6.549.580,00	424.488,00	0,00	6.974.068,00
FONDI DI SCORTA	203.068.191,00	142.922.430,00	203.090.621,00	142.900.000,00
CREDITI CONCESSI AD AZIENDE ED ENTI PRIVATI	253.583,24	992,00	187.140,18	67.435,06
ALTRI CREDITI NON CLASSIFICABILI	893.803,48	1.038.166,51	690.681,43	1.241.288,56
TOTALE ATTIVITA' FINANZIARIE	210.765.157,72	144.386.076,51	203.968.442,61	151.182.791,62
ATTIVITA' NON FINANZIARIE PRODOTTE				
FABBRICATI CIVILI ADIBITI A FINI ISTITUZ.	1.517.929.267,93	4.081.774,63	922.962,96	1.521.088.079,60
MACCHINARI PER UFFICIO	304.862.999,22	180.959.472,44	163.495.357,97	322.327.113,69
IMPIANTI E MACCHINARI PER LOCALI AD USO SPEC.	4.246.921,56	2.946.767,10	3.706.885,00	3.486.803,66
HARDWARE	101.643.154,26	54.624.007,56	61.975.158,45	94.292.003,37
ALTRI IMPIANTI E MACCHINARI	2.015.579,03	2.411.475,69	2.635.365,39	1.791.689,33
ATTREZZATURE	2.273.581,88	2.688.411,49	2.867.097,98	2.094.895,39
ATTREZZATURE E MACCHINARI PER ALTRI USI SPEC.	1.844.273.640,31	1.081.390.108,51	1.112.850.847,30	1.812.812.901,52
MOBILI ED ARREDI PER UFFICIO	153.130.794,11	118.580.777,70	140.900.686,41	130.810.885,40
MOBILI ED ARREDI PER ALLOGGI E PERTINENZE	114.849.611,26	91.141.090,46	106.541.272,63	99.449.429,09
MOBILI ED ARREDI PER LOCALI AD USO SPECIFICO	48.725.968,39	32.329.124,06	37.679.193,90	43.375.898,55
ALTRI MOBILI ED ARREDI PER USO SPECIFICO	147.066,02	3.942,57	12.063,23	138.945,36
LIBRI E PUBBLICAZIONI	40.845.184,17	21.336.393,77	22.272.917,90	39.908.660,04
MATERIALE MULTIMEDIALE	75.332,08	75.662,07	86.917,66	64.076,49
ALTRI MATERIALI BIBLIOGRAFICI	23.867,02	0,00	0,00	23.867,02
MEZZI DI TRASPORTO STRADALI LEGGERI	60.034,46	0,00	60.034,46	0,00
ARMI LEGGERE	2.015.994.021,79	140.979.369,46	105.403.853,39	2.051.569.537,86
ARMI PESANTI	4.885.742.452,71	359.966.360,31	355.690.314,03	4.890.018.498,99
MEZZI TERRESTRI DA GUERRA	7.443.821.295,56	1.037.186.256,79	1.234.659.348,49	7.246.348.203,86
MEZZI AEREI DA GUERRA	22.626.693.041,63	3.064.946.681,50	2.308.581.898,73	23.383.057.824,40
MEZZI NAVALI DA GUERRA	13.315.646.379,96	934.099.424,95	72.705.286,19	14.177.040.518,72
EQUIPAGGIAMENTI CIVILI	27.058.230,18	3.942.888,89	3.547.708,61	27.453.410,46
EQUIPAGGIAMENTI LOGISTICO-MILITARI	10.125.751.798,90	960.309.265,20	946.321.022,41	10.139.740.041,69
VESTITARI CIVILI	38.958.564,02	4.239.529,39	3.852.876,54	39.345.216,87
DA RIPORTARE	64.614.768.786,45	8.098.238.784,54	6.686.769.069,63	66.026.238.501,36

TABELLA XII
ATTIVITA' E PASSIVITA' GESTITE DAL MINISTERO DELLA DIFESA

CLASSIFICAZIONI	CONSISTENZA AL 31 DICEMBRE 2018	VARIAZIONI AVVENUTE DURANTE L'ESERCIZIO 2019		CONSISTENZA AL 31 DICEMBRE 2019
		IN AUMENTO	IN DIMINUZIONE	
ATTIVITA' NON FINANZIARIE PRODOTTE				
RIPORTO	64.614.768.786,45	8.098.238.784,54	6.686.769.069,63	66.026.238.501,36
VESTIARI MILITARI	539.304.450,28	2.076.441.478,02	2.073.734.425,40	542.011.502,90
STRUMENTI MUSICALI	808.784,92	701.433,86	737.430,35	772.788,43
ANIMALI	2.715.658,38	1.090.147,12	893.712,94	2.912.092,56
VIGNETI, FRUTTETI ED ALTRE PIANTAGIONI PERM.	1.005,95	0,00	816,75	189,20
ALTRI BENI MATERIALI PRODOTTI	3.159.753.769,09	1.310.557.273,91	1.393.091.213,54	3.077.219.829,46
SOFTWARE	964.391,04	11.107,95	24.948,47	950.550,52
ORIGINALI DI OPERE ARTISTICHE E LETTERARIE	29.410,57	0,00	0,00	29.410,57
MATERIALE PER LABORATORI	731.746.718,35	382.293.770,81	378.293.333,94	735.747.155,22
MATERIALE PER OFFICINE	9.596.761,70	86.469,96	238.438,30	9.444.793,36
PROD. IN CORSO DI LAV. - COLTIV. ED ALLEVAM.	143,09	0,00	8,69	134,40
ALTRI PRODOTTI IN CORSO DI LAVORAZIONE	14.587.250,83	6.291.960,27	1.469.988,93	19.409.222,17
PIETRE E METALLI PREZIOSI	17.866,87	0,00	424,10	17.442,77
OGGETTI DI ANTIQUARIATO	1.412.710,40	0,00	289,24	1.412.421,16
ALTRI OGGETTI DI VALORE	84.008.075,96	5.292.557,18	5.596.510,31	83.704.122,83
TOTALE ATTIVITA' NON FINANZIARIE PRODOTTE	69.159.715.783,88	11.881.004.983,62	10.540.850.610,59	70.499.870.156,91
PASSIVITA' FINANZIARIE				
RESIDUI PASSIVI PERENTI DI PARTE CORRENTE	452.989.304,81	53.785.626,75	58.475.357,41	448.299.574,15
RESIDUI PASSIVI PERENTI IN CONTO CAPITALE	687.980.323,12	12.608,60	101.120.179,88	586.872.751,84
TOTALE PASSIVITA' FINANZIARIE	1.140.969.627,93	53.798.235,35	159.595.537,29	1.035.172.325,99

TABELLA XIII
ATTIVITA' E PASSIVITA' GESTITE DAL MINISTERO DELLE POLITICHE AGRICOLE ALIMENTARI E FORESTALI

CLASSIFICAZIONI	CONSISTENZA AL 31 DICEMBRE 2018	VARIAZIONI AVVENUTE DURANTE L'ESERCIZIO 2019		CONSISTENZA AL 31 DICEMBRE 2019
		IN AUMENTO	IN DIMINUIZIONE	
ATTIVITA' FINANZIARIE				
SOC. NON FIN. CONTROLLATE (AZ. NON QUOT.)	935.086,37	552,63	0,00	935.639,00
ALTRE PARTECIPAZIONI	1.720.179.337,00	151.886,00	1.717.434.174,00	2.897.049,00
FONDI DI ROTAZIONE	941.127,66	0,00	0,00	941.127,66
CREDITI CONCESSI AD AZIENDE ED ENTI PRIVATI	41.736.442,04	25.989.861,25	6.687.560,13	61.038.743,16
TOTALE ATTIVITA' FINANZIARIE	1.763.791.993,07	26.142.299,88	1.724.121.734,13	65.812.558,82
ATTIVITA' NON FINANZIARIE PRODOTTE				
MACCHINARI PER UFFICIO	142.742,63	70.347,15	59.446,25	153.643,53
IMPIANTI E MACCHINARI PER LOCALI AD USO SPEC.	750.438,72	239.781,49	81.048,46	909.171,75
HARDWARE	9.257,35	15.883,32	4.500,45	20.640,22
ALTRI IMPIANTI E MACCHINARI	73.812,85	1.549,57	6.416,04	68.946,38
ATTREZZATURE	5.797.922,16	680.333,83	470.485,54	6.007.770,45
ATTREZZATURE E MACCHINARI PER ALTRI USI SPEC.	721,20	0,00	72,12	649,08
MOBILI ED ARREDI PER UFFICIO	310.981,81	36.815,82	116.309,84	231.487,79
MOBILI ED ARREDI PER ALLOGGI E PERTINENZE	7.977,16	0,00	2.843,40	5.133,76
MOBILI ED ARREDI PER LOCALI AD USO SPECIFICO	138.001,54	8.991,40	42.595,32	104.397,62
LIBRI E PUBBLICAZIONI	339.887,98	0,00	29.018,90	310.869,08
MATERIALE MULTIMEDIALE	696,00	0,00	0,00	696,00
ALTRI MATERIALI BIBLIOGRAFICI	8.577,23	0,00	714,78	7.862,45
MEZZI DI TRASPORTO STRADALI LEGGERI	119.193,53	22.712,28	48.699,64	93.206,17
ALTRI BENI MATERIALI PRODOTTI	19.320,00	0,00	0,00	19.320,00
SOFTWARE	5.446,02	0,00	1.815,36	3.630,66
MATERIALE PER LABORATORI	325.955,18	17.496,57	40.006,38	303.445,37
PIETRE E METALLI PREZIOSI	55.092,07	8.469,73	0,00	63.561,80
TOTALE ATTIVITA' NON FINANZIARIE PRODOTTE	8.106.023,43	1.102.381,16	903.972,48	8.304.432,11
PASSIVITA' FINANZIARIE				
RESIDUI PASSIVI PERENTI DI PARTE CORRENTE	312.165.607,10	56.184.868,75	13.329.297,55	355.021.178,30
RESIDUI PASSIVI PERENTI IN CONTO CAPITALE	850.673.965,70	23.927.126,70	38.259.990,14	836.341.102,26
ALTRI ORGANISMI	86.229.890,66	11.364.134,70	33.473.135,76	64.120.889,60

TABELLA XIII
ATTIVITA' E PASSIVITA' GESTITE DAL MINISTERO DELLE POLITICHE AGRICOLE ALIMENTARI E FORESTALI

CLASSIFICAZIONI	CONSISTENZA AL 31 DICEMBRE 2018	VARIAZIONI AVVENUTE DURANTE L'ESERCIZIO 2019		CONSISTENZA AL 31 DICEMBRE 2019
		IN AUMENTO	IN DIMINUIZIONE	
PASSIVITA' FINANZIARIE				
TOTALE PASSIVITA' FINANZIARIE	1.249.069.463,46	91.476.130,15	85.062.423,45	1.255.483.170,16

TABELLA XIV
ATTIVITA' E PASSIVITA' GESTITE DAL MINISTERO PER I BENI E LE ATTIVITA' CULTURALI E DEL TURISMO

CLASSIFICAZIONI	CONSISTENZA AL 31 DICEMBRE 2018	VARIAZIONI AVVENUTE DURANTE L'ESERCIZIO 2019		CONSISTENZA AL 31 DICEMBRE 2019
		IN AUMENTO	IN DIMINUZIONE	
ATTIVITA' FINANZIARIE				
SOC. NON FIN. CONTROLLATE (AZ. NON QUOT.)	18.395.201,00	825.059,00	0,00	19.220.260,00
ALTRI CREDITI NON CLASSIFICABILI	0,00	888.348,89		0,00
TOTALE ATTIVITA' FINANZIARIE	18.395.201,00	1.713.407,89	888.348,89	19.220.260,00
ATTIVITA' NON FINANZIARIE PRODOTTE				
MACCHINARI PER UFFICIO	9.861.780,10	3.317.672,49	3.824.364,09	9.355.088,50
IMPIANTI E MACCHINARI PER LOCALI AD USO SPEC.	2.819.845,90	227.634,87	255.678,93	2.791.801,84
HARDWARE	1.284.602,02	320.164,47	437.305,02	1.167.461,47
ALTRI IMPIANTI E MACCHINARI	1.330.849,85	129.319,97	521.302,31	938.867,51
ATTREZZATURE	5.704.681,43	488.301,66	590.697,41	5.602.285,68
ATTREZZATURE E MACCHINARI PER ALTRI USI SPEC.	31.021,91	0,00	6.860,29	24.161,62
MOBILI ED ARREDI PER UFFICIO	8.170.862,08	1.356.687,62	1.946.391,66	7.581.158,04
MOBILI ED ARREDI PER ALLOGGI E PERTINENZE	117.513,87	2.650,00	20.041,33	100.122,54
MOBILI ED ARREDI PER LOCALI AD USO SPECIFICO	2.604.213,08	1.346.671,75	573.331,16	3.377.553,67
LIBRI E PUBBLICAZIONI	293.810,47	5.119,59	35.696,60	263.233,46
MATERIALE MULTIMEDIALE	61.079,38	1.700,00	7.113,70	55.665,68
ALTRI MATERIALI BIBLIOGRAFICI	1.426,85	0,00	309,50	1.117,35
MEZZI DI TRASPORTO STRADALI LEGGERI	44.265,66	53.142,40	36.382,75	61.025,31
MEZZI DI TRASPORTO MARITTIMI	63,51	0,00	21,18	42,33
ALTRI MEZZI DI TRASPORTO	22.475,20	23.546,00	12.471,40	33.549,80
EQUIPAGGIAMENTI CIVILI	536,80	0,00	268,40	268,40
VESTITARI CIVILI	2.789,90	0,00	230,82	2.559,08
STRUMENTI MUSICALI	20.250,00	0,00	0,00	20.250,00
ALTRI BENI MATERIALI PRODOTTI	27.398,40	1.781,10	0,00	29.179,50
SOFTWARE	239.773,14	328.282,47	75.314,55	492.741,06
ORIGINALI DI OPERE ARTISTICHE E LETTERARIE	113.745,30	0,00	2.180,04	111.565,26
MATERIALE PER LABORATORI	1.029.318,13	29.501,40	110.007,49	948.812,04
MATERIALE PER OFFICINE	6.783,97	0,00	489,39	6.294,58
PRODOTTI FINITI	3.493,62	0,00	0,00	3.493,62
OGGETTI DI ANTIQUARIATO	970.007,71	0,00	0,00	970.007,71
DA RIPORTARE	34.762.588,28	7.632.175,79	8.456.458,02	33.938.306,05

TABELLA XIV
ATTIVITA' E PASSIVITA' GESTITE DAL MINISTERO PER I BENI E LE ATTIVITA' CULTURALI E DEL TURISMO

CLASSIFICAZIONI	CONSISTENZA AL 31 DICEMBRE 2018	VARIAZIONI AVVENUTE DURANTE L'ESERCIZIO 2019		CONSISTENZA AL 31 DICEMBRE 2019
		IN AUMENTO	IN DIMINUIZIONE	
ATTIVITA' NON FINANZIARIE PRODOTTE				
RIPORTO	34.762.588,28	7.632.175,79	8.456.458,02	33.938.306,05
ALTRI OGGETTI DI VALORE	1.044.311,80	512,40	1.193,58	1.043.630,62
BENI STORICI (BENI MOB. DI VALORE CULT.)	169.562.117,38	1.435.192,30	3.292.794,76	167.704.514,92
BENI ARTISTICI (BENI MOB. DI VALORE CULT.)	5.216.756.342,25	37.558.813,62	13.414.585,38	5.240.900.570,49
BENI DEMO-ETNO-ANTROPOLOGICI (B.M VAL. CULT)	23.838.459,32	2.411.968,23	76.212,15	26.174.215,40
BENI ARCHEOLOGICI (BENI MOB. DI VALORE CULT.)	1.291.724.783,60	77.758.568,50	45.490.485,78	1.323.992.866,32
BENI PALEONTOLOGICI (BENI MOB. VALORE CULT.)	12.295.602,97	222.225,00	175.632,70	12.342.195,27
BENI LIBRARI (BENI MOB. DI VALORE CULTURALE)	18.938.953.251,52	13.648.363,77	2.120.386,18	18.950.481.229,11
BENI ARCHIVISTICI (BENI MOB. DI VALORE CULT.)	154.698.848.910,67	7.665.028.501,38	1.704.400.837,80	160.659.476.574,25
TOTALE ATTIVITA' NON FINANZIARIE PRODOTTE	180.387.786.367,79	7.805.696.320,99	1.777.428.586,35	186.416.054.102,43
PASSIVITA' FINANZIARIE				
RESIDUI PASSIVI PERENTI DI PARTE CORRENTE	126.678.309,86	80.531.521,43	84.328.633,15	122.881.198,14
RESIDUI PASSIVI PERENTI IN CONTO CAPITALE	93.584.500,80	0,00	31.104.636,20	62.479.864,60
ALTRI ORGANISMI	196.643.576,86	0,00	41.830.964,40	154.812.612,46
TOTALE PASSIVITA' FINANZIARIE	416.906.387,52	80.531.521,43	157.264.233,75	340.173.675,20

TABELLA XV
ATTIVITA' E PASSIVITA' GESTITE DAL MINISTERO DELLA SALUTE

CLASSIFICAZIONI	CONSISTENZA AL 31 DICEMBRE 2018	VARIAZIONI AVVENUTE DURANTE L'ESERCIZIO 2019		CONSISTENZA AL 31 DICEMBRE 2019
		IN AUMENTO	IN DIMINUIZIONE	
ATTIVITA' NON FINANZIARIE PRODOTTE				
MACCHINARI PER UFFICIO	630.212,60	490.050,78	330.392,57	789.870,81
IMPIANTI E MACCHINARI PER LOCALI AD USO SPEC.	497.209,23	61.614,91	49.682,76	509.141,38
HARDWARE	4.299,30	0,00	268,40	4.030,90
ALTRI IMPIANTI E MACCHINARI	33.841,81	3.538,00	3.143,64	34.236,17
ATTREZZATURE	1.417.032,97	18.446,05	152.954,21	1.282.524,81
MOBILI ED ARREDI PER UFFICIO	236.358,26	17.262,23	57.464,76	196.155,73
MOBILI ED ARREDI PER ALLOGGI E PERTINENZE	894,79	0,00	178,96	715,83
MOBILI ED ARREDI PER LOCALI AD USO SPECIFICO	13.684,34	0,00	2.634,40	11.049,94
LIBRI E PUBBLICAZIONI	20.156,24	0,00	6.182,66	13.973,58
MATERIALE MULTIMEDIALE	4.067,67	0,00	448,62	3.619,05
ALTRI MEZZI DI TRASPORTO	221.569,05	0,00	44.313,85	177.255,20
SOFTWARE	2.527.653,30	3.139.997,05	1.620.544,73	4.047.105,62
MATERIALE PER LABORATORI	3.837.390,96	33.881,84	293.970,47	3.577.302,33
ALTRI OGGETTI DI VALORE	1.647,00	0,00	0,00	1.647,00
TOTALE ATTIVITA' NON FINANZIARIE PRODOTTE	9.446.017,52	3.764.790,86	2.562.180,03	10.648.628,35
PASSIVITA' FINANZIARIE				
RESIDUI PASSIVI PERENTI DI PARTE CORRENTE	325.188.580,73	62.420.930,94	81.095.351,23	306.514.160,44
RESIDUI PASSIVI PERENTI IN CONTO CAPITALE	433.470.978,80	0,00	36.747.517,30	396.723.461,50
TOTALE PASSIVITA' FINANZIARIE	758.659.559,53	62.420.930,94	117.842.868,53	703.237.621,94

ALLEGATO ALLA TABELLA

MINISTERO DELL'ECONOMIA E DELLE FINANZE

CLASSIFICAZIONI	CONSISTENZA AL 31 DICEMBRE 2018	VARIAZIONI AVVENUTE DURANTE L'ESERCIZIO 2019		CONSISTENZA AL 31 DICEMBRE 2019
		IN AUMENTO	IN DIMINUIZIONE	
ALTRE SOC. FIN. BANCARIE (AZ. QUOT.) BANCA MONTE DEI PASCHI DI SIENA SPA	6.584.169.241,26	0,00	911.369.305,22	5.672.799.936,04
TOTALE ALTRE SOC. FIN. BANCARIE (AZ. QUOT.)	6.584.169.241,26	0,00	911.369.305,22	5.672.799.936,04
SOC. NON FIN. CONTROLLATE (AZ. QUOT.) PARTECIPAZIONE AL CAPITALE DELL'ENTE NAZIONALE IDROCARBURI (E.N.I.). DL 333.1992 CONVERTITO IN L. 359 DELL'8/8/1992. ART. 15. C. 3 - ENEL S.P.A. - CAPITALE SOCIALE. DL 11 LUGLIO 1992, N. 333 - LEGGE DI CONVERSIONE 8 AGOSTO 1992, N. 359.	1.714.573.992,36	132.918.948,04	132.343.795,08	1.715.149.145,32
LEONARDO S.P.A. (GIA' FINMECCANICA S.P.A.) - PARTECIPAZIONE DEL MINISTERO DEL TESORO AL CAPITALE SOCIALE - DECRETO LEGISLATIVO 31/05/1994 N. 332	5.855.393.076,11	735.130.277,21	671.399.772,68	5.919.123.580,64
TOTALE SOC. NON FIN. CONTROLLATE (AZ. QUOT.)	9.292.147.851,72	868.049.225,25	831.392.183,39	9.328.804.893,58
SOC. FIN. BANC. CONTROLLATE (AZ. NON QUOT.) ISVEIMER S.P.A. - PARTECIPAZIONE DEL TESORO DELLO STATO AL " CAPITALE SOCIALE " .	24.514.483,29	0,00	16.044,28	24.498.439,01
TOTALE SOC. FIN. BANC. CONTROLLATE (AZ. NON QUOT.)	24.514.483,29	0,00	16.044,28	24.498.439,01
SOC. FIN. NON BANC. CONTROLLATE (AZ. NON QUOT.) CASSA DEPOSITI E PRESTITI S.P.A. - PARTECIPAZIONE DEL TESORO AL CAPITALE SOCIALE - D.L.N.269 DEL 30/9/2003 CONVERTITO CON MODIFICAZIONI IN LEGGE N.326 DEL 24/11/2003 STH - STIMICROELETTRONICS HOLDING N.V.	19.097.947.097,48	1.425.497.052,44	2.108.839.943,76	18.414.604.206,16
AMCO - ASSET MANAGEMENT COMPANY SPA (EX S.G.A. SPA)	649.850.857,27	211.089.754,08	22.775.238,42	838.165.372,93
INVIMIT SGR S.P.A. INVESTIMENTI IMMOBILIARI ITALIANI - SOCIETA' DI GESTIONE DEL RISPARMIO - SOCIETA' PER AZIONI - DL 98/2011 ART.33 COMMA 1	731.061.226,00	1.043.928.083,00	0,00	1.774.989.309,00
TOTALE SOC. FIN. NON BANC. CONTROLLATE (AZ. NON QUOT.)	20.478.859.180,75	2.688.760.830,52	2.131.615.182,18	21.036.004.829,09
ALTRE SOC. FIN. NON BANCARIE (AZ. NON QUOT.) EUROPEAN FINANCIAL STABILITY FACILITY (PER LA SALVAGUARDIA DELLA STABILITÀ FINANZIARIA AREA EURO)	144.120.827,22	7.519.695,38	0,00	151.640.522,60
INVIMIT SGR SPA - INVESTIMENTI IMMOBILIARI ITALIANI SOCIETA' DI GESTIONE DEL RISPARMIO SOCIETA' PER AZIONI - DL 98/2011 ART. 33 C.1	6.365.632,00	0,00	6.365.632,00	0,00
TOTALE ALTRE SOC. FIN. NON BANCARIE (AZ. NON QUOT.)	150.486.459,22	7.519.695,38	6.365.632,00	151.640.522,60

ALLEGATO ALLA TABELLA

MINISTERO DELL'ECONOMIA E DELLE FINANZE

CLASSIFICAZIONI	CONSISTENZA AL 31 DICEMBRE 2018	VARIAZIONI AVVENUTE DURANTE L'ESERCIZIO 2019		CONSISTENZA AL 31 DICEMBRE 2019
		IN AUMENTO	IN DIMINUIZIONE	
SOC. NON FIN. CONTROLLATE (AZ. NON QUOT.)				
CONSAP S.P.A. - CONCESSIONARIA SERVIZI ASSICURATIVI PUBBLICI PARTECIPAZIONE DEL TESORO DELLO STATO AL CAPITALE SOCIALE D.L. 11/07/1992, N. 333.	139.951.936,26	4.124.390,74	2.062.194,74	142.014.132,26
SOGESID - SOCIETA' PER LA GESTIONE DEGLI IMPIANTI IDRICI S.P.A. PARTECIPAZIONE DEL TESORO AL CAPITALE SOCIALE	55.299.172,00	438.157,00	0,00	55.737.329,00
POSTE ITALIANE S.P.A. - PARTECIPAZIONE DEL TESORO AL CAPITALE SOCIALE DELIBERA CIPE N. 244 DEL 18 DICEMBRE 1997. DECRETO LEGGE 1 DICEMBRE 1993 N. 487 CONVERTITO CON MODIFICAZIONI IN	1.452.175.550,97	144.887.158,57	227.366.094,55	1.369.696.614,99
INVITALIA S.P.A. - AG. NAZ. PER L'ATTRAZIONE DEGLI INVESTIMENTI E LO SVILUPPO D'IMPRESA - PARTECIPAZIONE DEL TESORO AL CAPITALE SOCIALE DECRETO LEGGE 9 / 1 / 1999 N. 1.	750.291.894,00	42.300.189,00	0,00	792.592.083,00
CONSIP S.P.A. - CONCESSIONARIA SERVIZI INFORMATIVI PUBBLICI. PARTECIPAZIONE DEL TESORO AL CAPITALE SOCIALE.	29.235.004,00	5.799.758,00	2.195.326,00	32.839.436,00
EUR S.P.A. - PARTECIPAZIONE DEL TESORO AL CAPITALE SOCIALE. DECRETO LEGISLATIVO N. 304 DEL 17 AGOSTO 1999 ARTICOLO 2 COMMA 2.	583.599.251,70	2.209.041,00	0,00	585.808.292,70
SOGIN S.P.A. SOCIETA' IMPIANTI NUCLEARI - PARTECIPAZIONE DEL TESORO AL CAPITALE SOCIALE. DECRETO MINISTERO DELL'INDUSTRIA DEL 26 GENNAIO 2000.	49.822.826,00	3.902.167,00	1.853.529,00	51.871.464,00
GSE GESTORE SERVIZI ENERGETICI S.P.A. - PARTECIPAZIONE DEL TESORO AL CAPITALE SOCIALE. DECRETO MINISTERO DELL'INDUSTRIA 21 GENNAIO 2000- ARTICOLO 1, COMMA 2.	43.034.991,00	8.978.532,00	5.846.266,00	46.167.257,00
MEFOP SPA - SOCIETA' PER LO SVILUPPO DEL MERCATO DEI FONDI PENSIONE PER AZIONI - PARTECIPAZIONE DEL MINISTERO DELL'ECONOMIA E DELLE FINANZE AL CAPITALE SOCIALE.	2.970.100,80	243.653,73	0,00	3.213.754,53
RAI RADIOTELEVISIONE ITALIANA S.P.A. - PARTECIPAZIONE DEL TESORO - DECRETO LEGGE N.598 DEL 1996, ART.1 C.1	804.824.836,00	0,00	40.613.717,64	764.211.118,36
ENAV S.P.A. - PARTECIPAZIONE DEL TESORO AL CAPITALE SOCIALE.	554.436.899,46	52.854.489,36	57.666.195,08	549.625.193,74
FERROVIE DELLO STATO S.P.A. - APPORTO DEL TESORO AL CAPITALE SOCIALE.	39.580.982.444,00	51.644.364,00	0,00	39.632.626.808,00
SOLUZIONI PER IL SISTEMA ECONOMICO S.P.A.- PARTECIPAZIONE DEL MINISTERO DELLE FINANZE AL CAPITALE SOCIALE	4.283.185,22	1.024.116,11	820.101,55	4.487.199,78
SPORT E SALUTE S.P.A. (EX CONI SERVIZI S.P.A.) - PARTECIPAZIONE DEL TESORO AL CAPITALE SOCIALE. ART.8 DEL DECRETO-LEGGE 8 LUGLIO 2002, N.138 CONVERTITO IN LEGGE, CON MODIFICAZIONI, DALLA LEGGE 8 AGOSTO 2002, N.178.	55.391.382,63	4.147.097,37	782.326,00	58.756.154,00
ISTITUTO POLIGRAFICO E ZECCA DELLO STATO S.P.A. - PARTECIPAZIONE DEL TESORO AL CAPITALE SOCIALE-D.L. 21 APRILE 1999 N.116 ART.1	412.726.466,00	57.357.799,00	54.489.909,12	415.594.355,88
SOGEI S.P.A. - SOCIETA' GENERALE D'INFORMATICA - PARTECIPAZIONE AL CAPITALE SOCIALE DEL MINISTERO DELL'ECONOMIA E FINANZE	131.548.368,61	27.810.037,39	27.810.036,89	131.548.369,11
EXPO' 2015 SPA IN LIQUIDAZIONE- ART.4 DEL DPCM DEL 23 OTTOBRE 2008, EMANATO AI SENSI DELL'ART.14 DEL D.L.N. 112 DEL 26 GIUGNO 2008 CHE STABILISCE L'ISTITUZIONE DELLA SOCIETA'.	13.239.246,00	1.462.875,60	0,00	14.702.121,60
RAM S.P.A. - RETE AUTOSTRADE MEDITERRANEE	2.552.178,00	232.036,00	0,00	2.784.214,00
STUDIARE SVILUPPO S.R.L.	563.953,00	77.510,00	0,00	641.463,00
TOTALE PARZIALE DA RIPORTARE	44.666.929.685,65	409.493.371,87	421.505.696,57	44.654.917.360,95

ALLEGATO ALLA TABELLA

MINISTERO DELL'ECONOMIA E DELLE FINANZE

CLASSIFICAZIONI	CONSISTENZA AL 31 DICEMBRE 2018	VARIAZIONI AVVENUTE DURANTE L'ESERCIZIO 2019		CONSISTENZA AL 31 DICEMBRE 2019
		IN AUMENTO	IN DIMINUIZIONE	
SOC. NON FIN. CONTROLLATE (AZ. NON QUOT.)	44.666.929.685,65	409.493.371,87	421.505.696,57	44.654.917.360,95
ALITALIA S.P.A. - PARTECIPAZIONE DEL TESORO DELLO STATO AL CAPITALE SOCIALE. DECRETO DEL MINISTRO DEL TESORO, DEL BILANCIO E DELLA PROGRAMMAZIONE ECONOMICA DEL 21 DICEMBRE 2000.	1.266.427.465,00	0,00	0,00	1.266.427.465,00
AREXPO SPA	49.540.281,13	557.552,16	0,00	50.097.833,29
EQUITALIA GIUSTIZIA S.P.A.	11.992.871,00	36.359,00	0,00	12.029.230,00
FONDI DI DOTAZIONE	45.994.890.302,78	410.087.283,03	421.505.696,57	45.983.471.889,24
AGENZIA DEL DEMANIO. ENTE PUBBLICO ECONOMICO.	326.994.147,00	791.650,00	197.200,00	327.588.597,00
ORGANISMI INTERNAZIONALI	326.994.147,00	791.650,00	197.200,00	327.588.597,00
INTERNATIONAL FINANCE CORPORATION (I.F.C.) - PARTECIPAZIONE DELLO STATO ALLA COSTITUZIONE DEL CAPITALE. LEGGE N. 426 DEL 19.10.1993	71.041.048,03	1.365.930,78	0,00	72.406.978,81
BANCA EUROPA PER GLI INVESTIMENTI (B.E.I.) - PARTECIPAZIONE AZIONARIA AL CAPITALE.	39.195.022.000,00	0,00	0,00	39.195.022.000,00
BANCA INTERNAZIONALE PER LA RICOSTRUZIONE E LO SVILUPPO (B.I.R.S.) - QUOTE DI PARTECIPAZIONE ALLA COSTITUZIONE DEL CAPITALE.	6.676.768.558,95	128.376.536,29	0,00	6.805.145.095,24
BANCA ASIATICA DI SVILUPPO - PARTECIPAZIONE DELL'ITALIA AL CAPITALE. DECRETO LEGGE 17/05/1996, N. 278 CONVERTITO CON LEGGE N. 381 DEL 1996 E LEGGE N. 404 DEL 1998.	2.386.200.873,37	0,00	11.089.604,01	2.375.111.269,36
BANCA AFRICANA DI SVILUPPO - PARTECIPAZIONE DELL'ITALIA AL CAPITALE.	1.918.025.401,92	43.983.644,73	0,00	1.962.009.046,65
FONDO MONETARIO INTERNAZIONALE - QUOTA DI PARTECIPAZIONE ALLA COSTITUZIONE DEL CAPITALE SOCIALE DEL FONDO.	21.910,31	430,01	0,00	22.340,32
BANCA INTERAMERICANA DI SVILUPPO (B.I.D.) PARTECIPAZIONE DELL'ITALIA AL CAPITALE, DECRETO LEGGE 17.05.1996, N. 278 CONVERTITO IN LEGGE N. 381 DEL 1996.	2.933.799.126,64	164.028.895,44	0,00	3.097.828.022,08
RATIFICA ED ESECUZIONE DELLA CONVENZIONE CHE ISTITUISCE L'AGENZIA MULTILATERA LE DI GARANZIA DEGLI INVESTIMENTI (MULTILATERAL INVESTMENT GUARANTEE AGENCY - M.I.G.A.), ADOTTATA DAL CONSIGLIO DEI GOVERNATORI DELLA BANCA MONDIALE A SEUL L'11/10/1985 E LEGGE N. 134 DEL 1988.	46.965.065,50	903.013,54	0,00	47.868.079,04
RATIFICA ED ESECUZIONE DELL'ACCORDO ISTITUTIVO DELLA INTER-AMERICAN INVESTMENT CORPORATION (I.I.C.) ADOTTATO A WASHINGTON IL 19 NOVEMBRE 1984.	40.340.611,35	1.309.735,81	0,00	41.650.347,16
ADESIONE DELL'ITALIA ALLA BANCA DI SVILUPPO DEI CARAIBI. LEGGE 382 DEL 1991 E DECRETO LEGGE 17.05.1996, N. 278 CONVERTITO IN LEGGE N. 381 DEL 1996.	93.073.362,45	1.789.553,70	0,00	94.862.916,15
PARTICIPAZIONE DELL'ITALIA ALLA BANCA EUROPEA PER LA RICOSTRUZIONE E LO SVILUPPO (B.E.R.S.) LEGGE 11.02.1991, N. 53.	2.556.510.000,00	0,00	0,00	2.556.510.000,00
MECCANISMO EUROPEO DI STABILITÀ. (E.S.M.) CAPITALE SOTTOSCRITTO. L. 23/7/2012 N.116	125.395.900.000,00	0,00	0,00	125.395.900.000,00
TOTALE PARZIALE DA RIPORTARE	181.313.667.958,52	341.757.740,30	11.089.604,01	181.644.336.094,81

ALLEGATO ALLA TABELLA

MINISTERO DELL'ECONOMIA E DELLE FINANZE

CLASSIFICAZIONI	CONSISTENZA AL 31 DICEMBRE 2018	VARIAZIONI AVVENUTE DURANTE L'ESERCIZIO 2019		CONSISTENZA AL 31 DICEMBRE 2019
		IN AUMENTO	IN DIMINUIZIONE	
ORGANISMI INTERNAZIONALI	181.313.667.958,52	341.757.740,30	11.089.604,01	181.644.336.094,81
BANCA DI SVILUPPO DEL CONSIGLIO D'EUROPA (C.E.B.) PARTECIPAZIONE DELL'ITALIA AL CAPITALE. L. 6/7/2012 N. 117.	915.770.000,00	0,00	0,00	915.770.000,00
BANCA ASIATICA PER GLI INVESTIMENTI IN INFRASTRUTTURE (AIB) - PARTECIPAZIONE DELL'ITALIA AL CAPITALE.	2.246.113.537,12	43.186.801,14	0,00	2.289.300.338,26
TOTALE ORGANISMI INTERNAZIONALI	184.475.551.495,64	384.944.541,44	11.089.604,01	184.849.406.433,07
ALTRE PARTECIPAZIONI				
ARMAMENTI E AEROSPAZIO S.P.A. IN LIQUIDAZIONE	360.615.314,00	0,00	0,00	360.615.314,00
ISTITUTO LUCE-CINECITTA' S.R.L.	14.708.331,00	0,00	759.134,00	13.949.197,00
TOTALE ALTRE PARTECIPAZIONI	375.323.645,00	0,00	759.134,00	374.564.511,00
QUOTE DEI FONDI IMMOBILIARI				
FONDO IMMOBILI PUBBLICI	1,00	0,00	0,00	1,00
FONDO COMUNE DI INVESTIMENTO IMMOBILIARE "13-REGIONE LAZIO". ART.33, DL N.98/2011 CONVERTITO CON MODIFICAZIONI DALLA L. N. 111/2011 E SUCCESSIVE MODIFICAZIONI.	3.441.989,17	0,00	109.437,02	3.332.552,15
FONDO COMUNE D'INVESTIMENTO IMMOBILIARE "13-INAIL". ART.33, DL N.98/2011 CONVERTITO, CON MODIFICAZIONI, DALLA L. N.111/2011 E SUCCESSIVE MODIFICAZIONI.	2.879.867,56	0,00	7.865,17	2.872.002,39
FONDO COMUNE DI INVESTIMENTO IMMOBILIARE "13-UNIVERSITA'". ART.33, DL N.98/2011 CONVERTITO, CON MODIFICAZIONI, DALLA L. N.111/2011 E SUCCESSIVE MODIFICAZIONI.	947.699,17	0,00	13.113,41	934.585,76
FONDO COMUNE DI INVESTIMENTO IMMOBILIARE "13-SVILUPPO ITALIA" - COMPARTO 8-TER E COMPARTO 8-QUATER (GIÀ FONDO "13-STATO/DIFESA"). ART.33, DL N.98/2011 CONVERTITO, CON MODIFICAZIONI, DALLA L. N.111/2011 E SUCCESSIVE MODIFICAZIONI.	125.642.062,99	4.291.114,27	0,00	129.933.177,26
FONDO COMUNE DI INVESTIMENTO IMMOBILIARE "13 - INPS". ART.33, DL N.98/2011 CONVERTITO CON MODIFICAZIONI DALLA L. N.111/2011 E SUCCESSIVE MODIFICAZIONI.	2.989.105,02	79.815,07	0,00	3.068.920,09
TOTALE QUOTE DEI FONDI IMMOBILIARI	135.900.724,91	4.370.929,34	130.415,60	140.141.238,65
FONDI DI GARANZIA				
FONDO CENTRALE DI GARANZIA PER LA COPERTURA DEI RISCHI CONCERNENTE PROVVIDENZE PER L'INDUSTRIA ARMATORIALE.	50.352,80	0,00	829,13	49.523,67
FONDO CENTRALE DI GARANZIA PER LE AUTOSTRADE E PER LE FERROVIE METROPOLITANE - PAGAMENTI IN SOSTITUZIONE DELL'ANAS DEI DEBITI DELLA EX CONCESSIONARIA SARA.	2.254.604.930,00	0,00	1.025.492.050,00	1.229.112.880,00
SOMME CORRISPOSTE A VARI ISTITUTI DI CREDITO A SEGUITO DI OPERATIVITA' DELLA GARANZIA STATALE SUI FINANZIAMENTI CONCESSI DAL SISTEMA BANCARIO ALLE IMPRESE SOTTOPOSTE AD AMMINISTRAZIONE STRAORDINARIA NONCHE' INTERVENTI A FAVORE DI IMPRESE IN DIFFICOLTA' PER CONSENTIRE LA CONTINUAZIONE DELLA LORO ATTIVITA' PRODUTTIVA.	805.398.863,06	111.548.414,11	0,00	916.947.277,17

ALLEGATO ALLA TABELLA

MINISTERO DELL'ECONOMIA E DELLE FINANZE

CLASSIFICAZIONI	CONSISTENZA AL 31 DICEMBRE 2018	VARIAZIONI AVVENUTE DURANTE L'ESERCIZIO 2019		CONSISTENZA AL 31 DICEMBRE 2019
		IN AUMENTO	IN DIMINUZIONE	
FONDI DI GARANZIA	3.060.054.145,86	111.548.414,11	1.025.492.879,13	2.146.109.680,84
FONDI DI ROTAZIONE	3.060.054.145,86	111.548.414,11	1.025.492.879,13	2.146.109.680,84
FONDO DI ROTAZIONE - DA DESTINARE ALLA CONCESSIONE DEI MUTUI A FAVORE DI MEDIE E PICCOLE IMPRESE INDUSTRIALI, COMMERCIALI, AGRICOLE ED ARTIGIANE, NONCHE' SOCIETA' COOPERATIVE E LORO CONSORZI CHE INTENDANO ATTUARE PROGRAMMI DI INCREMENTO DELLA PRODUTTIVITA'.	49.498,99	0,00	0,00	49.498,99
FONDO DI ROTAZIONE - ISTITUTO CENTRALE PER IL CREDITO A MEDIO TERMINE (GESTITO CASSA DEPOSITI E PRESTITI S.P.A.) - CONFERIMENTO AL FONDO ROTATIVO DI CUI ALL' ART. 26 L. 227/1977 E ARTT. 6 E 7 L. 49/1987. LEGGE N. 393/1978.	2.492.527.081,93	118.163.574,88	129.453.083,05	2.481.237.573,76
FONDO DI ROTAZIONE - SIMEST S.P.A. - CONFERIMENTO AL FONDO A CARATTERE ROTATIVO, ISTITUITO PRESSO L'ISTITUTO MEDESIMO DESTINATO ALLA CONCESSIONE DEI FINANZIAMENTI A TASSO AGEVOLATO ALLE IMPRESE ESPORTATRICI A FRONTE DI PROGRAMMI DI PENETRAZIONE COMMERCIALE IN PAESI DIVERSI DA QUELLI DELLA COMUNITA' EUROPEA. LEGGE 394 DEL 1981.	347.240.357,00	83.106.956,00	0,00	430.347.313,00
FONDO ROTATIVO ISTITUITO PRESSO LA SEZIONE SPECIALE PER IL CREDITO ALLA COOPERAZIONE, COSTITUITA PRESSO LA BANCA NAZIONALE DEL LAVORO, PER LA PROMOZIONE E LO SVILUPPO DELLA COOPERAZIONE.	8.669.403,10	519.979,63	1.698.790,12	7.490.592,61
INSUD - SOMME DA EROGARE AL FONDO DI ROTAZIONE DELL'INSUD. DECRETO LEGISLATIVO DEL 3 APRILE 1993 N. 96 ART. 11	48.763.523,00	0,00	5.514.631,00	43.248.892,00
FONDO ROTATIVO PER LA CONCESSIONE DEI MUTUI ALLE IMPRESE A TASSO AGEVOLATO. DECRETO LEGISLATIVO 21 APRILE 2000, N. 185 ART. 23.	1.091.740.382,00	585.853.643,00	0,00	1.677.594.025,00
CREDITI CONCESSI AD ENTI PUBBL. E IST. CRED.	3.988.990.246,02	787.644.153,51	136.666.504,17	4.639.967.895,36
PROVINCIE DI POTENZA, MATERA, CAMPOBASSO, CHIETI, SALERNO, L'AQUILA, AVELLINO, BENEVENTO E CASERTA - ANNUALITA' CINQUANTENNALI PER CONTRIBUTI NELLE SPESE DELLO STATO, AI TERMINI DELLA LEGGE 21 LUGLIO 1911, N.801.	22.474,65	0,00	4.779,09	17.695,56
ISTITUTO NAZIONALE PER L'ASSICURAZIONE CONTRO GLI INFORTUNI SUL LAVORO (I.N.A.I.L.) - RIMBORSO ALL'ISTITUTO DELLE PRESTAZIONI SANITARIE ED ECONOMICHE EFFETTUATE A FAVORE DI CITTADINI ITALIANI AVENTI DIRITTO AD INDENNITA' DI INFORTUNI SUL LAVORO O MALATTIE PROFESSIONALI A CARICO DI ISTITUTI ASSICURATORI GERMANICI ED EX GERMANICI, NONCHE' DELLE SPESE DI AMMINISTRAZIONE DELL'ISTITUTO STESSO.	1.769.060,01	0,00	1.769.060,01	0,00
ISTITUTI DI CREDITO DI DIRITTO PUBBLICO O DI INTERESSE NAZIONALE - FINANZIAMENTO DELL'ENTE PER LA COLONIZZAZIONE DELLA LIBIA.	1.058.736,64	0,00	0,00	1.058.736,64
PROVINCIE E COMUNI - CONTRIBUTI PROROGATI MEDIANTE SPECIALI CONVENZIONI APPROVATE CON DECRETI MINISTERIALI REGISTRATI ALLA CORTE DEI CONTI.	1.640,05	0,00	0,00	1.640,05
COMUNI VARI - SOMME ANTICIPATE DALLO STATO. CONCERNENTE GLI INTERVENTI DELLO STATO PER L'ATTUAZIONE DEI PIANI DI RICOSTRUZIONE INTERESSANTI COMUNI CON POPOLAZIONE INFERIORE AI 25.000 ABITANTI.	5.803.054,24	207.112,02	798.417,07	5.211.749,19
MUTUI ATTIVI VERSO ENTI LOCALI COME DA ARTICOLO 1 DEL DECRETO MINISTERIALE DEL 5/12/2003.	3.070.657.914,19	0,00	603.254.915,32	2.467.402.998,87
REGIONI VARIE - SOMME ANTICIPATE DALLO STATO AI SENSI DELL'ART.2 COMMI 46/47/48 DELLA LEGGE N.244 DEL 24/12/2007 E ART.2 COMMA 98 DELLA LEGGE N. 191 DEL 24/12/2009 (LEGGI FINANZIARIE 2008 E 2010).	8.366.624.917,58	0,00	186.769.289,77	8.179.855.627,81
TOTALE PARZIALE DA RIPORTARE	11.445.937.797,96	207.112,02	792.596.461,26	10.653.548.448,12

ALLEGATO ALLA TABELLA

MINISTERO DELL'ECONOMIA E DELLE FINANZE

CLASSIFICAZIONI	CONSISTENZA AL 31 DICEMBRE 2018	VARIAZIONI AVVENUTE DURANTE L'ESERCIZIO 2019		CONSISTENZA AL 31 DICEMBRE 2019
		IN AUMENTO	IN DIMINUIZIONE	
CREDITI CONCESSI AD ENTI PUBBL. E IST. CRED.	RIPORTO	11.445.937.797,36	207.112,02	10.653.548.448,12
ANTICIPAZIONE E COSTITUZIONE FONDO PER PAGAMENTO DEBITI CERTI DELLA P.A. - SEZIONE I : ENTI LOCALI - PAGAMENTO DI DEBITI CERTI LIQUIDI ESIGIBILI - DL 35/2013 ART. 1 C.10.		6.302.281.074,64	0,00	6.113.891.373,80
ANTICIPAZIONI PER PAGAMENTO DEBITI CERTI DELLA P.A. - SEZIONE II : REGIONI E PROVINCE AUTONOME - PAGAMENTO DI DEBITI CERTI LIQUIDI ESIGIBILI - DL 35/2013 ART. 2 C. 1.		8.826.174.994,49	0,00	8.731.564.397,13
ANTICIPAZIONI PER PAGAMENTO DEBITI CERTI DELLA P.A. - SEZIONE III - ENTI DEL SERVIZIO SANITARIO NAZIONALE - DL 35/2013 ART. 3 C. 1		14.433.876.981,09	0,00	14.118.984.562,33
CREDITO CONCESSO AL CONSIGLIO PER LA RICERCA IN AGRICOLTURA E PER L'ANALISI DELL'ECONOMIA AGRARIA. ART. 1 COMMA 381 DELLA L.190/2014.		13.410.216,60	0,00	12.921.812,84
ANTICIPAZIONI DEL MEF ALLE REGIONI PER RACQUISTO DEI TITOLI OBBLIGAZIONARI DA ESSE EMESSI AI SENSI DELL'ART. 45 COMMI 2, 11 E 12 DEL DL N. 66/2014 CONVERTITO CON MODIFICAZIONI DALLA LEGGE N. 89/2014.		3.392.733.630,17	0,00	3.300.985.286,50
ANTICIPAZIONE DI LIQUIDITA' A L'ENTE STRUMENTALE ALLA CROCE ROSSA (EX CROCE ROSSA ITALIANA) AI SENSI DELL'ART. 49-QUATER, COMMA 1 DEL D.L. 69/2013 CONVERTITO CON MODIFICAZIONI DALLA L.98/2013 E SUCCESSIVE MODIFICAZIONI.		123.543.307,75	0,00	119.360.999,50
CREDITI CONCESSI AD AZIENDE ED ENTI PRIVATI	TOTALE CREDITI CONCESSI AD ENTI PUBBL. E IST. CRED.	44.537.958.002,10	207.112,02	43.051.256.880,22
CREDITI CONCESSI ALLE FONDAZIONI LIRICO-SINFONICHE DI CUI AL DLGS 367/1996 AL FINE DI PERVENIRE AL RISANAMENTO DELLE GESTIONI E AL RILANCIO DELLE ATTIVITA'		117.229.436,87	7.089.906,00	120.109.520,18
ALTRI CREDITI NON CLASSIFICABILI	TOTALE CREDITI CONCESSI AD AZIENDE ED ENTI PRIVATI	117.229.436,87	7.089.906,00	120.109.520,18
GOVERNO DELLA POLONIA - ANNUALITA' DOVUTA AI SENSI DELL'ACCORDO DELL'AJA DEL 20 GENNAIO 1930, APPROVATO CON IL REGIO DECRETO-LEGGE 5 MAGGIO 1930 N. 815 PER LE SPESE RELATIVE ALL'OCCUPAZIONE ITALIANA DELL'ALTA SLESIA DURANTE IL PLEBISCITO, SECONDO IL TRATTATO DI VERSAILLES.		39.215,46	0,00	39.215,46
ENTI DIVERSI - ANNUALITA' VENTENNALI SENZA INTERESSI - PER CONTRIBUTI NELLE SPESE ANTICIPATE DALLO STATO PER OPERE MARITTIME ORDinarie E STRAORDINARIE.		450.387,26	0,00	361.734,73
CASSA DI RISPARMIO DELLA LIBIA - SOMMA EROGATA PER CONTO DEL GOVERNO DELLA LIBIA A COPERTURA DELLA GARANZIA SULLE OBBLIGAZIONI FONDARIE EMESSE DALLA CASSA DI RISPARMIO.		78.495,70	0,00	78.495,70
PROPRIETARI DI FABBRICATI - QUOTE DI CAPITALE COMPRESSE NELLE ANNUALITA' VENTENNALI PER L'AMMORTAMENTO PARZIALE PER LE SPESE PER LA RIPARAZIONE ESEGUITA A CURA DEL MINISTERO DEI LAVORI PUBBLICI, DI EDIFICI DI "PROPRIETA'" PRIVATA DANNEGGIATI DA EVENTI BELLICI.-		29.911,88	0,00	19.661,21
CREDITI PER PREZZO DI BENI VENDUTI		5.589.337,32	0,00	5.589.337,32
ALITALIA S.P.A. - CREDITO CONVERTIBILE.		675.126.820,03	0,00	675.126.820,03
SOMME DA DESTINARSI AL FONDO AMMORTAMENTO		228.618.189,00	668.177.069,00	668.177.069,00
INTERVENTO FINANZIARIO A FAVORE DELLA REPUBBLICA GRECA - INTERCREDITOR AGREEMENT E LOAN FACILITY AGREEMENT - 8 MAGGIO 2010		10.007.467.863,00	14.315.477,03	10.021.783.340,03
TOTALE PARZIALE DA RIPORTARE	TOTALE PARZIALE DA RIPORTARE	10.917.400.219,65	682.492.546,03	11.371.175.673,48

ALLEGATO ALLA TABELLA

MINISTERO DELL'ECONOMIA E DELLE FINANZE

CLASSIFICAZIONI	CONSISTENZA AL 31 DICEMBRE 2018	VARIAZIONI AVVENUTE DURANTE L'ESERCIZIO 2019		CONSISTENZA AL 31 DICEMBRE 2019
		IN AUMENTO	IN DIMINUIZIONE	
ALTRI CREDITI NON CLASSIFICABILI	10.917.400.219,65	682.492.546,03	228.717.092,20	11.371.175.673,48
SOMME DA DESTINARE AL RIMBORSO DEL CAPITALE DEI BPF TRASFERITI AL MEF	0,00	1.250.000.000,00	1.250.000.000,00	0,00
ANTICIPAZIONE DI LIQUIDITÀ ALLA SOCIETÀ EUR S.P.A. AI SENSI DELL'ARTICOLO 45-BIS DEL D.L. 66/2014 CONVERTITO DALLA L. 89/2014.	29.413.881,36	0,00	2.560.072,82	26.853.808,54
TOTALE ALTRI CREDITI NON CLASSIFICABILI	10.946.814.101,01	1.932.492.546,03	1.481.277.165,02	11.398.029.482,02
FONDO AMMORTAMENTO TITOLI				
CONFERIMENTO AL FONDO AMMORTAMENTO TITOLI DI STATO	86.713.265,20	855.312.260,00	887.962.789,80	54.062.735,40
TOTALE FONDO AMMORTAMENTO TITOLI	86.713.265,20	855.312.260,00	887.962.789,80	54.062.735,40
VALORE COMMERCIALE DEI METALLI MONETATI				
VALORE COMMERCIALE DEI METALLI COSTITUENTI LE MONETE D'ARGENTO, BRONZITAL, ORO, ACOMONITAL E ITALMA IN CIRCOLAZIONE.	137.815.927,85	0,00	314,77	137.815.613,08
VALORE COMMERCIALE DEI METALLI COSTITUENTI LE MONETE IN EURO	534.920.011,30	10.521.593,16	0,00	545.441.604,46
TOTALE VALORE COMMERCIALE DEI METALLI MONETATI	672.735.939,15	10.521.593,16	314,77	683.257.217,54
BUONI DEL TESORO POLIENNALI				
BUONI DEL TESORO POLIENNALI A CEDOLA SEMESTRALE	1.366.550.556.579,59	185.153.732.946,03	153.677.164.946,03	1.398.027.124.579,59
BUONI DEL TESORO POLIENNALI AD EMISSIONE PLURIENNALE	41.988.905.008,68	0,00	0,00	41.988.905.008,68
BUONI DEL TESORO POLIENNALI AD AMMORTAMENTO	313.664.205,08	0,00	49.878.095,83	263.786.109,25
BUONI DEL TESORO POLIENNALI INDICIZZATI ALL'INDICE EUROSTAT	155.174.934.766,42	16.718.192.902,39	20.185.635.451,08	151.707.492.217,73
BUONI DEL TESORO POLIENNALI ITALIA (INDICIZZATI ALL'INDICE "FOI SENZA TABACCHI")	72.453.994.000,00	6.927.892.548,45	1.823.586.548,45	77.558.300.000,00
TOTALE BUONI DEL TESORO POLIENNALI	1.636.482.054.559,77	208.799.818.396,87	175.736.265.041,39	1.669.545.607.915,25
CERTIFICATI DI CREDITO DEL TESORO				
CERTIFICATI DI CREDITO DEL TESORO "ZERO COUPON" (CTZ)	45.591.463.000,00	31.172.851.475,00	25.625.087.475,00	51.139.227.000,00
CERTIFICATI DI CREDITO DEL TESORO CON TASSO DI INTERESSE INDICIZZATO AL TASSO EURIBOR	128.875.660.000,00	14.930.019.101,00	18.220.044.101,00	125.585.635.000,00
TOTALE CERTIFICATI DI CREDITO DEL TESORO	174.467.123.000,00	46.102.870.576,00	43.845.131.576,00	176.724.862.000,00

ALLEGATO ALLA TABELLA

MINISTERO DELL'ECONOMIA E DELLE FINANZE

CLASSIFICAZIONI	CONSISTENZA AL 31 DICEMBRE 2018	VARIAZIONI AVVENUTE DURANTE L'ESERCIZIO 2019		CONSISTENZA AL 31 DICEMBRE 2019
		IN AUMENTO	IN DIMINUIZIONE	
PRESTITI ESTERI				
PRESTITI INTERNAZIONALI IN QUALSIASI VALUTA EMESSI O CONTRATTI DALLA DIREZIONE GENERALE DEL TESORO	30.356.638.957,55	7.783.699.046,61	3.014.462.368,70	35.125.875.635,46
PRESTITO OBBLIGAZIONARIO ATTRIBUITO A DEXIA CREDIOP S.P.A. PER CANCELLAZIONE SWAP.	1.542.623.092,00	0,00	233.157.469,00	1.309.465.623,00
TOTALE PRESTITI ESTERI	31.899.262.049,55	7.783.699.046,61	3.247.619.837,70	36.435.341.258,46
ALTRI				
BUONI POSTALI FRUTTIFERI TRASFERITI AL M.I.E.F.	12.818.453.158,59	46.147.412,64	1.232.344.014,47	11.632.256.556,76
MONETE IN CIRCOLAZIONE	12.818.453.158,59	46.147.412,64	1.232.344.014,47	11.632.256.556,76
MONETE IN EURO IN CIRCOLAZIONE, DECRETO LEGISLATIVO DEL 10 MARZO 1998 N. 43	4.636.846.489,89	106.820.228,36	205.544,36	4.743.461.173,89
MONETE D'ARGENTO IN EURO. LEGGE 27.12.2002 N.289	9.022.020,00	342.680,00	0,00	9.364.700,00
MONETE D'ORO IN EURO. LEGGE 27.12.2002 N. 289	3.474.380,00	28.300,00	0,00	3.502.680,00
ALTRI DEBITI DIVERSI	4.649.342.889,89	107.191.208,36	205.544,36	4.756.328.553,89
TOTALE MONETE IN CIRCOLAZIONE	1,00	44.517,00	44.518,00	0,00
ALTRI DEBITI DIVERSI				
RIMBORSO ALLA BANCA D'ITALIA DEL CONTROLLORE DELLE BANCONOTE DEI BIGLIETTI E DELLE MONETE IN LIRE FUORI CORSO LEGALE PRESENTATE AL CAMBIO PER IL RITIRO DALLA CIRCOLAZIONE FINO AL 28 FEBBRAIO 2012. LEGGE FINANZIARIA N. 388 DEL 2000, ART.155. NOTA MEF P512/R DEL 20 GENNAIO 2016.	447.454.429,00	101.934.182,00	0,00	549.388.611,00
ARMAMENTI E AEROSPAZIO S.P.A. IN LIQUIDAZIONE	6.266.899.563,31	120.495.843,49	0,00	6.387.395.406,80
BANCA INTERNAZIONALE PER LA RICOSTRUZIONE E LO SVILUPPO (B.I.R.S.) - PARTECIPAZIONE ALLA COSTITUZIONE DEL CAPITALE	38.049.781,66	731.596,30	0,00	38.781.377,96
AGENZIA MULTILATERALE DI GARANZIA DEGLI INVESTIMENTI (M.I.G.A.) CAPITALE SOTTOSCRITTO RIMASTO DA VERSARE.	72.538.864,63	1.394.729,82	549.829,00	73.383.765,45
BANCA DI SVILUPPO DEI CARAIBI. CAPITALE SOTTOSCRITTO RIMASTO DA VERSARE.	2.831.266.375,55	54.437.736,97	0,00	2.885.704.112,52
BANCA INTERAMERICANA DI SVILUPPO (B.I.D.) CAPITALE SOTTOSCRITTO RIMASTO DA VERSARE.	2.266.812.227,07	0,00	10.447.619,63	2.256.364.607,44
BANCA ASIATICA DI SVILUPPO. CAPITALE SOTTOSCRITTO RIMASTO DA VERSARE.	1.777.172.911,04	41.016.771,83	0,00	1.818.189.682,87
BANCA AFRICANA DI SVILUPPO. CAPITALE SOTTOSCRITTO RIMASTO DA VERSARE.	13.700.194.153,26	320.055.377,41	11.041.966,63	14.009.207.564,04
TOTALE PARZIALE DA RIPORTARE				

ALLEGATO ALLA TABELLA

MINISTERO DELL'ECONOMIA E DELLE FINANZE

CLASSIFICAZIONI	CONSISTENZA AL 31 DICEMBRE 2018	VARIAZIONI AVVENUTE DURANTE L'ESERCIZIO 2019		CONSISTENZA AL 31 DICEMBRE 2019
		IN AUMENTO	IN DIMINUZIONE	
ALTRI DEBITI DIVERSI	RIPORTO	13.700.194.153,26	11.041.966,63	14.009.207.564,04
BANCA EUROPEA PER GLI INVESTIMENTI (B.E.I.) CAPITALE SOTTOSCRITTO RIMASTO DA VERSARE.		35.699.118.050,00	0,00	35.699.118.050,00
BANCA EUROPEA PER LA RICOSTRUZIONE E LO SVILUPPO. CAPITALE SOTTOSCRITTO RIMASTO DA VERSARE.		2.023.280.000,00	0,00	2.023.280.000,00
SOGESID SPA - CAPITALE SOCIALE SOTTOSCRITTO RIMASTO DA VERSARE.		20.658.276,00	0,00	20.658.276,00
MECCANISMO EUROPEO DI STABILITÀ. (E.S.M) CAPITALE SOTTOSCRITTO RIMASTO DA VERSARE. L. 23/7/2012 N. 116.		111.064.940.000,00	6.319.998,00	111.071.259.998,00
BANCA DI SVILUPPO DEL CONSIGLIO D'EUROPA (C.E.B.) CAPITALE SOTTOSCRITTO RIMASTO DA VERSARE. L. 6/7/2012 N. 117.		814.114.000,00	0,00	814.114.000,00
INTER-AMERICAN INVESTMENT CORPORATION. CAPITALE SOTTOSCRITTO RIMASTO DA VERSARE.		13.011.025,50	180.179,77	6.650.735,03
BANCA ASIATICA PER GLI INVESTIMENTI IN INFRASTRUTTURE (AIIB). CAPITALE SOTTOSCRITTO RIMASTO DA VERSARE.		1.893.329.439,79	29.654.359,39	1.828.814.462,80
GOVERNI ESTERI	TOTALE ALTRI DEBITI DIVERSI	165.228.644.944,55	111.751.773,25	165.473.103.085,87
GOVERNO POLACCO - FONDO DI GARANZIA DEL PRESTITO POLACCO 7 PER CENTO 1924. ATTRIBUITO AL TESORO ITALIANO IN SEGUITO ALL'AVVENUTA CONVERSIONE DELLE OBBLIGAZIONI DEL PRESTITO STESSO IN BUONI DEL TESORO ITALIANO 5 PER CENTO 1924 CHE, GIÀ DEPOSITATO PRESSO LA BANCA COMMERCIALE ITALIANA, FU VERSATO IN TESORERIA COME DEPOSITO PROVVISORIO.		30.707,69	0,00	30.707,69
ALTRI ORGANISMI	TOTALE GOVERNI ESTERI	30.707,69	0,00	30.707,69
C.D.D. PP. E ALTRI - MUTUI EROGATI DIRETTAMENTE AGLI ENTI LOCALI PER L'AMMODERNAMENTO TECNOLOGICO, LA LOTTA ALL'AIDS E PER L'EDILIZIA SANITARIA E SCOLASTICA - A TOTALE CARICO DELLO STATO.		3.915.224.037,40	156.810.998,11	3.758.413.039,29
CASSA DEPOSITI E PRESTITI E ALTRI - MUTUI DECENTRALI CONCESSI AI COMUNI PER LA RICOSTRUZIONE DELLE ZONE COLPITE DA EVENTI SISMICI: CAMPANIA BASILICATA SICILIA CALABRIA 1980-81-82; BELICE 1968 - A TOTALE CARICO DELLO STATO		170.098,21	0,00	163.155,78
CDP SPA - DISCIPLINA ORGANICA INTERVENTO STRAORDINARIO NEL MEZZOGIORNO L. 19.12.1992 N. 488		82.948.006,63	3.421.478,52	79.526.528,11
SOMME DA CORRISPONDERE ALLA CASSA DEPOSITI E PRESTITI AI SENSI DEL DL 23.2.95 N. 41 CONVERTITO, CON MODIFICAZIONI, NELLA LEGGE 22.3.95 N. 85 RECANTE "MISURE URGENTI PER IL RISANAMENTO DELLA FINANZA PUBBLICA E PER L'OCCUPAZIONE NELLE AREE DEPRESSE"		3.464.383,03	142.900,52	3.321.482,51
MUTUI CONTRATTI CON LA CASSA DEPOSITI E PRESTITI PER IL RISANAMENTO, LA RISTRUTTURAZIONE E LA PRIVATIZZAZIONE DEL BANCO DI NAPOLI (D.L. 24.09.1996 N. 497 E L. 19.11.1996 N. 588)		419.937.477,15	0,00	404.135.861,68
MUTUI DA CONTRARRE ANCHE CON LA C.D.D. PP. FINALIZZATI ALLA REALIZZAZIONE DI NUOVI INTERVENTI NELLE AREE DEPRESSE AI SENSI DELL'ART. 4 D.L. 244 DEL 23.06.1995		50.179.238,27	0,00	48.320.325,26
TOTALE PARZIALE DA RIPORTARE	TOTALE PARZIALE DA RIPORTARE	4.471.923.240,69	178.042.848,06	4.293.880.392,63

ALLEGATO ALLA TABELLA

MINISTERO DELL'ECONOMIA E DELLE FINANZE

CLASSIFICAZIONI	CONSISTENZA AL 31 DICEMBRE 2018	VARIAZIONI AVVENUTE DURANTE L'ESERCIZIO 2019		CONSISTENZA AL 31 DICEMBRE 2019
		IN AUMENTO	IN DIMINUZIONE	
ALTRI ORGANISMI	4.471.923.240,69	0,00	178.042.848,06	4.293.880.392,63
MUTUI QUINDICENNALI CONTRATTI DAL TESORO PER LA REALIZZAZIONE DI INIZIATIVE DIRETTE A FAVORIRE LO SVILUPPO SOCIALE ED ECONOMICO DELLE AREE DEPRESSE - "FONDO PER L'OCCUPAZIONE"	159.634.200,29	0,00	6.089.323,23	153.544.877,06
CASSA D.D.P.P. - MUTUI VENTENNALI CONCESSI AI COMUNI PER COSTRUZIONE AMPLIAMENTO RISTRUTTURAZIONE ACQUEDOTTI FOGNATURE DEPURATORI, A TOTALE CARICO DEL BILANCIO DELLO STATO -	890.661.192,97	0,00	33.155.339,82	857.505.853,15
CASSA D.D.P.P. - MUTUI TRENTACINQUENNALI CONCESSI ALLE PROVINCE DI TRAPANI E AGRIGENTO A SEGUITO DEGLI ECCEZIONALI EVENTI ALLUVIONALI DELL'OCTOBRE E NOVEMBRE 1976 - A TOTALE CARICO DELLO STATO	1.407.665,92	0,00	51.052,72	1.356.613,20
CASSA D.D.P.P. - MUTUI CONCESSI AGLI ENTI LOCALI PER INTERVENTI DI RICOSTRUZIONE E RIPRISTINO STRUTTURE DANNEGGIATE DA CALAMITA' NATURALI - A TOTALE CARICO DELLO STATO	757.898.660,45	0,00	27.378.459,47	730.520.200,98
C.D.D.P.P. MUTUI CONCESSI AL COMUNE DI ROMA PER IL PROLUNGAMENTO DELLA METRO A.	125.369.081,20	0,00	4.504.188,53	120.864.892,67
C.D.D.P.P. MUTUI DECENNALI E VENTENNALI CONCESSI ALL'ENTE NAZIONALE PER LA CELLULOSA E LA CARTA, E ALLA GESTIONE LIQUIDATORIA. A TOTALE CARICO DELLO STATO.	85.530.299,16	0,00	3.300.159,06	82.230.140,10
C.D.D.P.P. MUTUI VENTENNALI CONCESSI ALLE PROVINCE PER OPERE DI SISTEMAZIONE, MANUTENZIONE STRAORDINARIA E RIQUALIFICAZIONE STRADE PROVINCIALI.	136.269.244,10	0,00	5.125.253,55	131.143.990,55
C.D.D.P.P. MUTUI VENTENNALI CONCESSI A COMUNI, PROVINCE E COMUNITA' MONTANE PER OPERE PUBBLICHE URGENTI. A TOTALE CARICO DELLO STATO.	30.353.052,14	0,00	2.507.430,89	27.845.621,25
C.D.D.P.P. MUTUI, ANTICIPAZIONI ED EMISSIONI DI OBBLIGAZIONI RIMBORSABILI IN DIECI ANNUALITA' CONCESE AL COMMISSARIO LIQUIDATORE DELL'E.F.I.M.	2.060.963.703,98	0,00	77.150.054,45	1.983.813.649,53
C.D.D.P.P. MUTUI VENTENNALI CONCESSI AGLI ENTI LOCALI PER LA RICOSTRUZIONE ED IL POTENZIAMENTO DEGLI IMPIANTI PER IL TRATTAMENTO DEI RIFIUTI E PER LA PROTEZIONE DELL'AMBIENTE A TOTALE CARICO DELLO STATO.	177.294.646,58	0,00	7.089.020,29	170.205.626,29
C.D.D.P.P. MUTUI CONCESSI AI COMUNI PER INTERVENTI DI PUBBLICA UTILITA' ELIMINAZIONE DI BARRIERE ARCHITETTONICHE, ONERI PER ESPROPRI - A TOTALE CARICO DELLO STATO.	514.577.985,94	0,00	20.472.070,70	494.105.915,24
MUTUI CONTRATTI PER IL FINANZIAMENTO DEI PIANI DI RICOSTRUZIONE E DI RIPAZIONE DELLE OO.PP. DI PERTINENZA DEGLI EE.LL. E PER LA RELATIVA ASSISTENZA TECNICA A TOTALE CARICO DELLO STATO.	28.007.275,22	0,00	1.080.864,82	26.926.410,40
CASSA D.D.P.P. MUTUI CONTRATTI CON GLI EE.LL. PER LA COSTRUZIONE, RISTRUTTURAZIONE O ACQUISTO DI EDIFICI DA ADIBIRE ALL'USO GIUDIZIARIO E PER IL COMPLETAMENTO DI PROGRAMMI ABITATIVI A TOTALE CARICO DELLO STATO.	606.967.412,38	0,00	22.678.009,15	584.289.403,23
CASSA D.D.P.P. E ALTRI - MUTUI CONCESSI AGLI EE.LL. PER IL PAREGGIO DEI BILANCI E LA COPERTURA DELLE PERDITE DI ESERCIZIO DELLE AZIENDE DI TRASPORTO A TOTALE CARICO DELLO STATO.	1.805.143.485,49	0,00	66.297.744,88	1.738.845.740,61
CASSA D.D.P.P. MUTUI E ANTICIPAZIONI CONCESE ALLE PROVINCE AUTONOME DI TRENTO E BOLZANO PER LA COPERTURA DELLE MAGGIORI SPESE IN MATERIA SANITARIA A TOTALE CARICO DELLO STATO.	1.180.854.708,21	0,00	45.633.865,61	1.135.220.842,60
CASSA D.D.P.P. MUTUI CONTRATTI CON GLI EE.LL. A COPERTURA DEI DISAVANZI DI GESTIONE DELLE AZIENDE DI TRASPORTO PER GLI ANNI DAL 1982 AL 1986 A TOTALE CARICO DELLO STATO.	469.143.965,21	0,00	17.911.771,82	451.232.193,39
CASSA D.D.P.P. MUTUI CONCESSI AGLI EE.LL. PER LA TUTELA DELLE ACQUE DALL'INQUINAMENTO A TOTALE CARICO DELLO STATO.	22.691.980,82	0,00	815.455,75	21.876.525,07
CDDPP MUTUI CONTRATTI PER IL FINANZIAMENTO DELLA SPESA SANITARIA DEGLI ANNI 1987/88 E 1991/94 - A TOTALE CARICO DELLO STATO	4.224.427.115,84	0,00	150.596.014,00	4.073.831.101,84
ISTITUTO POLIGRAFICO E ZECCA DELLO STATO - CONTRIBUTO VENTENNALE PER LA RISTRUTTURAZIONE FINANZIARIA - ART. 154 L. 388/2000	32.817.000,00	0,00	32.817.000,00	0,00
TOTALE PARZIALE DA RIPORTARE	17.781.935.916,59	0,00	702.695.926,80	17.079.239.989,79

ALLEGATO ALLA TABELLA

MINISTERO DELL'ECONOMIA E DELLE FINANZE

CLASSIFICAZIONI	CONSISTENZA AL 31 DICEMBRE 2018	VARIAZIONI AVVENUTE DURANTE L'ESERCIZIO 2019		CONSISTENZA AL 31 DICEMBRE 2019
		IN AUMENTO	IN DIMINUIZIONE	
ALTRI ORGANISMI	RIPORTO			
CDP S.P.A. MUTUI CONTRATTI PER IL FINANZIAMENTO DELL'ISTITUTO ITALIANO DI TECNOLOGIA.	17.781.935.916,59	0,00	702.695.926,80	17.079.239.989,79
MUTUI CONTRATTI DA I.S.P.A. PER FINANZIARE L'ALTA VELOCITA' - D.M. MEF 27/12/2006.	73.167.875,38	0,00	2.954.778,83	70.213.096,55
SISMA ABRUZZO 2009 GESTIONE FINTECNA - SUBCENTRO DELLO STATO NEI FINANZIAMENTI CONCESSI DA ISTITUTI DI CREDITO E GARANTITI DA IMMOBILI ANDATI DISTRUITI	10.127.202.500,00	2.685.000,00	929.887.500,00	9.200.000.000,00
CDP S.P.A. - MUTUO CONTRATTO PER IL POTENZIAMENTO DEGLI STABILIMENTI E DELLE ATTREZZATURE DELL'ISTITUTO POLIGRAFICO E ZECCA DELLO STATO - A TOTALE CARICO DELLO STATO.	713.824,37	0,00	50.661,22	663.163,15
REGIONE SICILIANA. PROGRAMMA DI INVESTIMENTI CON CONTRIBUTI DI SOLIDARIETA' NAZIONALE LEGGE 289/2002 ART. 30 C. 6 E LEGGE 326/2003. MUTUI CDP SPA. PAGAMENTO IRREVOCABILMENTE DELEGATO AL MEF-IGEPA (ARTT. 1268-1270 CODICE CIVILE).	5.296.802,70	240.725,98	5.537.528,68	0,00
CDP SPA - MUTUI CONTRATTI DAI COMUNI MONTANI DEL CENTRO-NORD PER LA REALIZZAZIONE DI RETI DI METANIZZAZIONE. ART. 1 C. 3 DL 18.1.1993 N. 8 CONVERTITO CON MODIFICAZIONI DALLA LEGGE N. 68/1993.	999.836.488,62	9.543.284,93	129.834.518,81	879.545.254,74
CDP SPA - MUTUI CONTRATTI DAGLI ENTI LOCALI PER L'ESECUZIONE DI COSTRUZIONI, MIGLIORAMENTI E MANUTENZIONE STRAORDINARIA RELATIVI ALLA EDILIZIA GIUDIZIARIA. ART. 19 DELLA LEGGE 30 MARZO 1981 N. 119 E ART. 50 C. 1 LETT. F DELLA LEGGE 23 DICEMBRE 1998 N. 448.	43.331.652,97	0,00	1.570.659,30	41.760.993,67
CDP SPA - MUTUI CONTRATTI DALLE COMUNITA' MONTANE NELL'AMBITO DELLE ATTIVITA' DEL FONDO NAZIONALE DELLA MONTAGNA. ART. 34 DELLA LEGGE N. 144/1999.	94.838.027,00	0,00	3.943.491,60	90.894.535,40
CDP SPA - MUTUI CONTRATTI DAGLI ENTI LOCALI PER L'ACQUISTO DI AUTOVEICOLI A MINIMO IMPATTO AMBIENTALE. ART. 4 C. 19 DELLA LEGGE N. 426 DEL 9 DICEMBRE 1998.	21.040.319,56	0,00	838.838,73	20.201.480,83
DEXIA CREDIOP E BANCA OPI - MUTUI CONTRATTI DAI COMUNI INTERESSATI PER LA PROSECUZIONE DEGLI INTERVENTI DI RICOSTRUZIONE NELLE ZONE DEL BELICE COLPITE DAL TERREMOTO DEL 1968. ARTICOLO 17 C. 5 DELLA LEGGE 11 MARZO 1988 N. 67 E ART. 4 COMMI 87 E 88 DELLA LEGGE 24 DICEMBRE 2003 N. 350.	2.080.441,21	0,00	82.722,63	1.997.718,58
DEXIA CREDIOP E BANCA INFRASTRUTTURE INNOVAZIONE E SVILUPPO SPA - MUTUI CONTRATTI DAL COMMISSARIO STRAORDINARIO DEL GOVERNO - PROVVEDIMENTI ORGANICI PER LA RICOSTRUZIONE E LO SVILUPPO DEI TERRITORI COLPITI DA EVENTI SISMICI 1980/1981 - LEGGE 14 MAGGIO 1981 N. 219.	4.859.813,81	0,00	4.859.813,81	0,00
PRESTITO CONTRATTO TRA LA REPUBBLICA ITALIANA E LA BANCA EUROPEA PER GLI INVESTIMENTI, PER IL FINANZIAMENTO DEL PROGETTO PER IL RINNOVO E L'AMMODERNAMENTO DELLE INFRASTRUTTURE FERROVIARIE NAZIONALI IN ITALIA, SOTTOSCRITTO DA RETE FERROVIARIA ITALIANA E B.E.I. IL 30 GENNAIO 2015. L.449/1997.	31.275.478,42	0,00	16.581.022,20	14.694.456,22
PRESTITO CONTRATTO TRA LA REPUBBLICA ITALIANA E LA BANCA EUROPEA PER GLI INVESTIMENTI PER IL FINANZIAMENTO DEI PROGETTI DI MIGLIORAMENTO DELLA SICUREZZA DELLA RETE STRADALE SOTTOSCRITTI IL 31 LUGLIO 2015 E IL 9 MARZO 2018 DA A.N.A.S. S.P.A.E B.E.I. - L.449/1997	714.980.134,32	0,00	62.144.484,49	652.835.649,83
SUBCENTRO DEL MINISTERO DELL'ECONOMIA E DELLE FINANZE NEL PAGAMENTO DEGLI ONERI DI AMMORTAMENTO DI MUTUI ATTIVATI DAL DIPARTIMENTO DELLA PROTEZIONE CIVILE SULLA BASE DI SPECIFICHE DISPOSIZIONI NORMATIVE A SEGUITO DI CALAMITA' NATURALI. ART. 2 COMMA 1 BIS L.93/2014.	219.682.409,01	0,00	13.794.207,98	205.888.201,03
PRESTITO CONTRATTO TRA LA REPUBBLICA ITALIANA E LA BANCA EUROPEA PER GLI INVESTIMENTI, PER IL FINANZIAMENTO DEL CONTRATTO DI PROGETTO DENOMINATO "RFI INVESTIMENTI RETE", SOTTOSCRITTO DA RETE FERROVIARIA ITALIANA S.P.A. E B.E.I. IL 27 OTTOBRE 2016. L.449/1997.	717.652.703,95	0,00	330.559.295,37	387.093.408,58
TOTALE PARZIALE DA RIPORTARE	32.010.930.087,36	12.469.010,91	2.279.644.284,69	29.743.754.813,58

ALLEGATO ALLA TABELLA

MINISTERO DELL'ECONOMIA E DELLE FINANZE

CLASSIFICAZIONI	CONSISTENZA AL 31 DICEMBRE 2018	VARIAZIONI AVVENUTE DURANTE L'ESERCIZIO 2019		CONSISTENZA AL 31 DICEMBRE 2019
		IN AUMENTO	IN DIMINUIZIONE	
ALTRI ORGANISMI				
RIPORTO	32.010.930.087,36	12.469.010,91	2.279.644.284,69	29.743.754.813,58
PRESTITO CONTRATTO TRA LA REPUBBLICA ITALIANA E LA BANCA EUROPEA PER GLI INVESTIMENTI PER IL FINANZIAMENTO DEL PROGETTO "ABRUZZO LAZIO MARCHE UMBRIA EARTHQUAKE B" SOTTOSCRITTO IL 9 MARZO 2018 DAL COMMISSARIO STRAORDINARIO DEL GOVERNO PER LA RICOSTRUZIONE NEI TERRITORI INTERESSATI DALL'EVENTO SISMICO DEL 24 AGOSTO 2016 E B.E.I. - L.449/1997	300.000.000,00	0,00	10.024.320,44	289.975.679,56
TOTALE ALTRI ORGANISMI	32.010.930.087,36	12.469.010,91	2.279.644.284,69	29.743.754.813,58

ALLEGATO ALLA TABELLA

MINISTERO DELLO SVILUPPO ECONOMICO

CLASSIFICAZIONI	CONSISTENZA AL 31 DICEMBRE 2018	VARIAZIONI AVVENUTE DURANTE L'ESERCIZIO 2019		CONSISTENZA AL 31 DICEMBRE 2019
		IN AUMENTO	IN DIMINUIZIONE	
ALTRE SOC. NON FINANZIARIE (AZ. NON QUOT.)				
PARTECIPAZIONE DEL MINISTERO DELLE ATTIVITA' PRODUTTIVE AL CAPITALE SOCIALE DELLA COMPAGNIA FINANZIARIA INDUSTRIALE	94.447.748,00	14.472,89	0,00	94.462.220,89
INTERVENTI A TUTELA E SOSTEGNO DELLE PICCOLE E MEDIE IMPRESE. MODIFICA ED INTEGRAZIONE DELLA LEGGE 49 DEL 27 FEBBRAIO 1985	19.340.045,10	0,00	5.024.819,48	14.315.225,62
TOTALE ALTRE SOC. NON FINANZIARIE (AZ. NON QUOT.)	113.787.793,10	14.472,89	5.024.819,48	108.777.446,51
FONDI DI GARANZIA				
FONDO DI GARANZIA PER GLI INTERVENTI STRATEGICI NEL SETTORE INFORMATICO	6.135.230,00	0,00	5.879.230,00	256.000,00
TOTALE FONDI DI GARANZIA	6.135.230,00	0,00	5.879.230,00	256.000,00
CREDITI CONCESSI AD AZIENDE ED ENTI PRIVATI				
ISTITUTI DI CREDITO PER OPERAZIONI DI MUTUO AD AZIENDE ALBERGHIERE - ANTICIPAZIONI LEGGE 4 AGOSTO 1955, N. 691.	3.448,57	0,00	0,00	3.448,57
ANTICIPAZIONI EFFETTUATE PER L'APPROVVIGIONAMENTO DEL PAESE MEDIANTE L'UTILIZZO DELLE DISPONIBILITA' IN VALUTA ESTERA	427.291,39	0,00	0,00	427.291,39
TOTALE CREDITI CONCESSI AD AZIENDE ED ENTI PRIVATI	430.739,96	0,00	0,00	430.739,96
ALTRI ORGANISMI				
C.DD.PP. ED ALTRI - MUTUI CONCESSI ALLE REGIONI PER IL FINANZIAMENTO DI INTERVENTI DI RISTRUTTURAZIONE ED AMMODERNAMENTO TECNOLOGICO IN MATERIA SANITARIA. A TOTALE CARICO DELLO STATO	142.506.839,65	0,00	0,00	142.506.839,65
LF 296/2006 ART. 1 COMMA 885	100.346.170,37	1.343.466,72	81.751.998,00	19.937.639,09
LF 289/2002 ART. 79 COMMA 1	135.519.418,07	22.154.768,08	103.304.826,74	54.369.359,41
LF 266/2005 ART. 1 COMMA 95	82.838.412,14	333.598.660,90	111.561.529,38	304.875.543,66
TOTALE ALTRI ORGANISMI	461.210.840,23	357.096.895,70	296.618.354,12	521.689.381,81

ALLEGATO ALLA TABELLA

MINISTERO DEL LAVORO E DELLE POLITICHE SOCIALI

CLASSIFICAZIONI	CONSISTENZA AL 31 DICEMBRE 2018	VARIAZIONI AVVENUTE DURANTE L'ESERCIZIO 2019		CONSISTENZA AL 31 DICEMBRE 2019
		IN AUMENTO	IN DIMINUIZIONE	
CREDITI CONCESSI AD ENTI PUBBL. E IST. CRED. ISTITUTO NAZIONALE PER L'ASSICURAZIONE CONTRO GLI INFORTUNI SUL LAVORO (I.N.A.I.LL.) - RIMBORSO ALL'ISTITUTO DELLE PRESTAZIONI SANITARIE ED ECONOMICHE EFFETTUATE A FAVORE DI CITTADINI ITALIANI AVENTI DIRITTO AD INDENNITA' DI INFORTUNI SUL LAVORO O MALATTIE PROFESSIONALI A CARICO DI ISTITUTI ASSICURATORI GERMANICI ED EX GERMANICI, NONCHE' DELLE SPESE DI AMMINISTRAZIONE DELL'ISTITUTO STESSO. TOTALE CREDITI CONCESSI AD ENTI PUBBL. E IST. CRED.	0,00	1.769.060,01	0,00	1.769.060,01
	0,00	1.769.060,01	0,00	1.769.060,01

ALLEGATO ALLA TABELLA

MINISTERO DEGLI AFFARI ESTERI E DELLA COOPERAZIONE INTERNAZIONALE

CLASSIFICAZIONI	CONSISTENZA AL 31 DICEMBRE 2018	VARIAZIONI AVVENUTE DURANTE L'ESERCIZIO 2019		CONSISTENZA AL 31 DICEMBRE 2019
		IN AUMENTO	IN DIMINUIZIONE	
ORGANISMI INTERNAZIONALI				
SOMMA DESTINATA ALLA COSTITUZIONE DEL FONDO LA CUI RENDITA SARA' AMMINISTRATA DALLA FONDAZIONE PIETRO CHIESA PER SOVVENIRE AI BISOGNI DELLE COLLETTIVITA' ITALIANE IN CHIASSO E DELLE SUE ISTITUZIONI PRESENTI E FUTURE	84.000,00	0,00	0,00	84.000,00
TOTALE ORGANISMI INTERNAZIONALI	84.000,00	0,00	0,00	84.000,00

ALLEGATO ALLA TABELLA

MINISTERO DELL'ISTRUZIONE, DELL'UNIVERSITA' E DELLA RICERCA

CLASSIFICAZIONI	CONSISTENZA AL 31 DICEMBRE 2018	VARIAZIONI AVVENUTE DURANTE L'ESERCIZIO 2019		CONSISTENZA AL 31 DICEMBRE 2019
		IN AUMENTO	IN DIMINUIZIONE	
FONDI DI DOTAZIONE				
CONFERIMENTO AL FONDO DI DOTAZIONE DEL CONSORZIO COSTITUITO TRA L'ISTITUTO NAZIONALE FISICA NUCLEARE (INFN) ED ALTRI ENTI, FINALIZZATO A SPESE DI INVESTIMENTO	2.582.284,50	0,00	0,00	2.582.284,50
CONSORZIO PER L'AREA DI RICERCA SCIENTIFICA E TECNOLOGICA DI TRIESTE	70.267.585,00	0,00	0,00	70.267.585,00
TOTALE FONDI DI DOTAZIONE	72.849.869,50	0,00	0,00	72.849.869,50
ORGANISMI INTERNAZIONALI				
AGENZIA DI APPROVVIGIONAMENTO DELLA COMUNITA' EUROPEA DELL'ENERGIA ATOMICA (EURATOM)	21.691,19	0,00	0,00	21.691,19
CONFERIMENTO DELLO STATO PER LA COSTITUZIONE DEL CAPITALE, EX LEGGE N. 1.203/1957, ART 54	21.691,19	0,00	0,00	21.691,19
TOTALE ORGANISMI INTERNAZIONALI				
ALTRE PARTECIPAZIONI				
CONTRIBUTO ORDINARIO ALL'AGENZIA SPAZIALE ITALIANA (ASI) A CARICO DEL FONDO PER IL FINANZIAMENTO DEGLI ENTI DI RICERCA	2.447.973.346,62	0,00	0,00	2.447.973.346,62
TOTALE ALTRE PARTECIPAZIONI	2.447.973.346,62	0,00	0,00	2.447.973.346,62
FONDI DI ROTAZIONE				
CONFERIMENTO ALLO STATO PER LA COSTITUZIONE DEL FONDO SPECIALE CON CARATTERE ROTATIVO DESTINATO ALLA RICERCA APPLICATA.	93.723.520,36	0,00	178.082,15	93.545.438,21
TOTALE FONDI DI ROTAZIONE	93.723.520,36	0,00	178.082,15	93.545.438,21
ALTRI ORGANISMI				
SOMME DA EROGARE PER IL PAGAMENTO DELLA QUOTA CAPITALE DELLE RATE DI AMMORTAMENTO DEI MUTUI CONTRATTI DALL'UNIVERSITA' (CAPITOLO MIUR 9501)	159.400.723,38	0,00	17.970.886,87	141.429.836,51
TOTALE ALTRI ORGANISMI	159.400.723,38	0,00	17.970.886,87	141.429.836,51

ALLEGATO ALLA TABELLA

MINISTERO DELL'INTERNO

CLASSIFICAZIONI	CONSISTENZA AL 31 DICEMBRE 2018	VARIAZIONI AVVENUTE DURANTE L'ESERCIZIO 2019		CONSISTENZA AL 31 DICEMBRE 2019
		IN AUMENTO	IN DIMINUIZIONE	
FONDI DI SCORTA				
RIFUSIONE DELLE SOMME ANTICIPATE DAL MINISTERO DELL'INTERNO PER PROVVEDERE ALLE MOMENTANEE DEFICIENZE DI CASSA DEI REPARTI OD UFFICI DEL DISOLTO CORPO DELLE GUARDIE DI PUBBLICA SICUREZZA, NONCHE' AGLI ISTITUTI DI ISTRUZIONE E DI FORMAZIONE PROFESSIONALE DEL PERSONALE DELLA POLIZIA DI STATO.	31.010.418,22	27.523.000,00	29.221.908,26	29.311.509,96
RIFUSIONE DELLE SOMME ANTICIPATE DAL MINISTERO DELL'INTERNO PER PROVVEDERE ALLE MOMENTANEE DEFICIENZE DI FONDI PRESSO I COMANDI PROVINCIALI DEI VIGILI DEL FUOCO, LE SCUOLE CENTRALI ANTINCENDI ED IL CENTRO STUDI ED ESPERIENZE. DL N. 361 DEL 1995 ART. 4.	43.846.266,65	15.954.000,00	16.817.412,74	42.982.853,91
TOTALE FONDI DI SCORTA	74.856.684,87	43.477.000,00	46.039.321,00	72.294.363,87
ALTRI ORGANISMI				
RIMBORSO DELLA QUOTA CAPITALE RELATIVA AI MUTUI CONCESSI DALLA CASSA DEPOSITI E PRESTITI IN FAVORE DEI COMUNI DISSESTATI	416.275.859,64	0,00	16.082.158,66	400.193.700,98
RIMBORSO DELLA QUOTA CAPITALE RELATIVA A MUTUI CONCESSI DALLA CASSA DEPOSITI E PRESTITI AL COMUNE DI GENOVA PER IL VERTICE G8	9.457.724,76	0,00	368.268,72	9.089.456,04
RIMBORSO DELLA QUOTA CAPITALE RELATIVA AI MUTUI CONCESSI DALLA CASSA DEPOSITI E PRESTITI AL COMUNE DI MOLFETTA PER IL COMPLETAMENTO DELLA DIGA FORANEA	2.795.382,98	0,00	894.126,18	1.901.256,80
TOTALE ALTRI ORGANISMI	428.528.967,38	0,00	17.344.553,56	411.184.413,82

ALLEGATO ALLA TABELLA

MINISTERO DELL'AMBIENTE E DELLA TUTELA DEL TERRITORIO E DEL MARE

CLASSIFICAZIONI	CONSISTENZA AL 31 DICEMBRE 2018	VARIAZIONI AVVENUTE DURANTE L'ESERCIZIO 2019		CONSISTENZA AL 31 DICEMBRE 2019
		IN AUMENTO	IN DIMINUIZIONE	
ALTRI ORGANISMI				
MUTUI	6.762.313,69	0,00	6.762.313,69	0,00
MUTUI	9.823.481,29	0,00	4.801.606,24	5.021.875,05
TOTALE ALTRI ORGANISMI	16.585.794,98	0,00	11.563.919,93	5.021.875,05

ALLEGATO ALLA TABELLA

MINISTERO DELLE INFRASTRUTTURE E DEI TRASPORTI

CLASSIFICAZIONI	CONSISTENZA AL 31 DICEMBRE 2018	VARIAZIONI AVVENUTE DURANTE L'ESERCIZIO 2019		CONSISTENZA AL 31 DICEMBRE 2019
		IN AUMENTO	IN DIMINUIZIONE	
FONDI DI DOTAZIONE				
FONDO DI DOTAZIONE ALL'ENTE AUTONOMO DEL PORTO DI TRIESTE	7.746.853,18	0,00	0,00	7.746.853,18
TOTALE FONDI DI DOTAZIONE	7.746.853,18	0,00	0,00	7.746.853,18
ALTRE PARTECIPAZIONI				
FERROVIE APPULO LUCANE	24.746.685,00	0,00	0,00	24.746.685,00
TOTALE ALTRE PARTECIPAZIONI	24.746.685,00	0,00	0,00	24.746.685,00
FONDI DI SCORTA				
FONDO SCORTA PER PROVVEDERE ALLE MOMENTANEE DEFICIENZE ECC.	5.314.632,95	5.038.697,00	4.958.532,95	5.394.797,00
TOTALE FONDI DI SCORTA	5.314.632,95	5.038.697,00	4.958.532,95	5.394.797,00
CREDITI CONCESSI AD AZIENDE ED ENTI PRIVATI				
CONCESSIONARI DI LINEE FERROVIARIE, SUSSIDI INTEGRATIVI DI ESERCIZIO DI CARATTERE TEMPORANEO PER LE FERROVIE E LINEE DI NAVIGAZIONE INTERNA IN CONCESSIONE ALL'INDUSTRIA PRIVATA DA RIMBORSARE ALLO STATO AI SENSI DELL'ARTICOLO 4 DEL DECRETO LEGISLATIVO LUOGOTENENZIALE 12 APRILE 1946, N. 338. REGIO DECRETO LEGGE N. 1121 DEL 1938, ARTICOLO 27	4.863.909,05	0,00	0,00	4.863.909,05
FINANZIAMENTO SPECIALE PER LA COSTRUZIONE DI NAVI MERCANTILI	8.355,12	0,00	0,00	8.355,12
TOTALE CREDITI CONCESSI AD AZIENDE ED ENTI PRIVATI	4.872.264,17	0,00	0,00	4.872.264,17
STRADE FERRATE E RELATIVI MATERIALI DI ESER.				
LINEE FERROVIARIE, FILOVIARIE, TRAMVIARIE, COSTRUITE OD IN CORSO DI COSTRUZIONE, LORO POTENZIAMENTO E RICOSTRUZIONE	457.536.119,54	0,00	0,00	457.536.119,54
FERROVIE IN GESTIONE DIRETTA DALLO STATO ED IN GESTIONE GOVERNATIVA. SPESE DI POTENZIAMENTO DELLE FERROVIE IN CONCESSIONE	1.250.955.090,64	0,00	0,00	1.250.955.090,64
LINEE FERROVIARIE VARIE E DI NAVIGAZIONE, IMPIANTI E MATERIALE ROTABILE O GALLEGGIANTI DI PROPRIETA' DELLO STATO	167.680.682,52	0,00	0,00	167.680.682,52
FERROVIA METROPOLITANA DI ROMA	981.270.232,50	0,00	0,00	981.270.232,50
SECONDA LINEA METROPOLITANA DI ROMA	303.814.163,37	0,00	0,00	303.814.163,37
LINEE FERROVIARIE VARIE IN REGIME DI CONCESSIONE, RIPARAZIONE DEI DANNI ARRECATI DALLE ALLUVIONI DELL'ANNO 1978	141.245.265,07	0,00	0,00	141.245.265,07
TOTALE STRADE FERRATE E RELATIVI MATERIALI DI ESER.	3.302.501.553,64	0,00	0,00	3.302.501.553,64

ALLEGATO ALLA TABELLA

MINISTERO DELLE INFRASTRUTTURE E DEI TRASPORTI

CLASSIFICAZIONI	CONSISTENZA AL 31 DICEMBRE 2018	VARIAZIONI AVVENUTE DURANTE L'ESERCIZIO 2019		CONSISTENZA AL 31 DICEMBRE 2019
		IN AUMENTO	IN DIMINUIZIONE	
ALTRE OPERE				
COSTRUZIONE EDILE PER IMPIANTI DI REVISIONE E CONTROLLO AUTOVEICOLI MEDIANTE APPARECCHIATURE E.R.P. E COSTRUZIONE DI UN LABORATORIO DI ESPERIENZE PER FUNI METALLICHE IMPIEGATE NEI PUBBLICI SERVIZI DI TRASPORTO A FUNI	7.562.874,34	0,00	0,00	7.562.874,34
ATTREZZATURE TECNICHE PER I SERVIZI DELLA MOTORIZZAZIONE CIVILE; COSTRUZIONE IMPIANTI DEL CENTRO PROVE AUTOVEICOLI E CENTRO SUPERIORE RICERCHE	722.100.607,42	0,00	0,00	722.100.607,42
TOTALE ALTRE OPERE	729.663.481,76	0,00	0,00	729.663.481,76

ALLEGATO ALLA TABELLA

MINISTERO DELLA DIFESA

CLASSIFICAZIONI	CONSISTENZA AL 31 DICEMBRE 2018	VARIAZIONI AVVENUTE DURANTE L'ESERCIZIO 2019		CONSISTENZA AL 31 DICEMBRE 2019
		IN AUMENTO	IN DIMINUIZIONE	
SOC. NON FIN. CONTROLLATE (AZ. NON QUOT.)				
DIFESA SERVIZI SPA	6.549.580,00	424.488,00	0,00	6.974.068,00
TOTALE SOC. NON FIN. CONTROLLATE (AZ. NON QUOT.)	6.549.580,00	424.488,00	0,00	6.974.068,00
FONDI DI SCORTA				
FONDO SCORTA	203.068.191,00	142.922.430,00	203.090.621,00	142.900.000,00
TOTALE FONDI DI SCORTA	203.068.191,00	142.922.430,00	203.090.621,00	142.900.000,00
CREDITI CONCESSI AD AZIENDE ED ENTI PRIVATI				
CREDITI VERSO DITTE PRIVATE	253.583,24	992,00	187.140,18	67.435,06
TOTALE CREDITI CONCESSI AD AZIENDE ED ENTI PRIVATI	253.583,24	992,00	187.140,18	67.435,06
ALTRI CREDITI NON CLASSIFICABILI				
CREDITI VERSO GOVERNI ESTERI	566.350,19	907.859,52	533.026,13	941.183,58
CREDITI PER PRESTAZIONI A FAVORE DI ALTRE AMMINISTRAZIONI DELLO STATO	327.453,29	130.306,99	157.655,30	300.104,98
TOTALE ALTRI CREDITI NON CLASSIFICABILI	893.803,48	1.038.166,51	690.681,43	1.241.288,56

ALLEGATO ALLA TABELLA

MINISTERO DELLE POLITICHE AGRICOLE ALIMENTARI E FORESTALI

CLASSIFICAZIONI	CONSISTENZA AL 31 DICEMBRE 2018	VARIAZIONI AVVENUTE DURANTE L'ESERCIZIO 2019		CONSISTENZA AL 31 DICEMBRE 2019
		IN AUMENTO	IN DIMINUZIONE	
SOC. NON FIN. CONTROLLATE (AZ. NON QUOT.)	935.086,37	552,63	0,00	935.639,00
PARTECIPAZIONE AZIONARIA ALLA "AGENZIA DI POLLENZO SPA"				
TOTALE SOC. NON FIN. CONTROLLATE (AZ. NON QUOT.)	935.086,37	552,63	0,00	935.639,00
ALTRE PARTECIPAZIONI				
APPORTO ALLA DOTAZIONE ISMEA DEL PATRIMONIO DELLA CESSATA CASSA PER LA FORMAZIONE DELLA PROPRIETA' CONTADINA E DELLA SOCIETA' ISTITUTO SVILUPPO AGROALIMENTARE - ISA SPA	1.717.434.174,00	0,00	1.717.434.174,00	0,00
PARTECIPAZIONE ALLE QUOTE TOTALI DELLA UNIRELAB S.R.L.	2.745.163,00	151.886,00	0,00	2.897.049,00
TOTALE ALTRE PARTECIPAZIONI	1.720.179.337,00	151.886,00	1.717.434.174,00	2.897.049,00
FONDI DI ROTAZIONE				
FONDO PER LO SVILUPPO DELLA MECCANIZZAZIONE AGRICOLA (ART. 12 DELLA LEGGE 27 OTTOBRE 1966, N. 910). GIA': ISTITUTI DI CREDITO - FONDO DI ROTAZIONE PER ANTICIPAZIONI AGLI ISTITUTI ESERCENTI IL CREDITO ED A QUELLI AUTORIZZATI ALL'ESERCIZIO DEL CREDITO AGRARIO DI CUI AL CAPO III DELLA LEGGE 25 LUGLIO 1952, N. 949, ARTICOLI 5 E 6. FONDO CENTRALE PER IL CREDITO PESCHERECCIO - CONCESSIONE DI MUTUI A TASSO AGEVOLATO ALLE IMPRESE SINGOLE OD ASSOCIATE NELL'AMBITO DELLA PESCA MARIITIMA. (FONDO FINANZIATO CON LEGGE N. 267/91, ART.1 COMMA 1)	302.841,29	0,00	0,00	302.841,29
FONDO CENTRALE PER IL CREDITO PESCHERECCIO - CONCESSIONE DI MUTUI A TASSO AGEVOLATO ALLE IMPRESE SINGOLE OD ASSOCIATE NELL'AMBITO DELLA PESCA MARIITIMA. (FONDO FINANZIATO CON LEGGE N. 267/91, ART.1 COMMA 1)	638.286,37	0,00	0,00	638.286,37
TOTALE FONDI DI ROTAZIONE	941.127,66	0,00	0,00	941.127,66
CREDITI CONCESSI AD AZIENDE ED ENTI PRIVATI				
FONDO ROTATIVO PER LE IMPRESE - CONTRATTI DI FILIERA	41.736.442,04	744.482,34	6.687.560,13	35.793.364,25
FONDO PER L'IMPRENDITORIA GIOVANILE IN AGRICOLTURA	0,00	25.245.378,91	0,00	25.245.378,91
TOTALE CREDITI CONCESSI AD AZIENDE ED ENTI PRIVATI	41.736.442,04	25.989.861,25	6.687.560,13	61.038.743,16
ALTRI ORGANISMI				
MUTUI PLURIENNALI ISCRITTI NELLO STATO DI PREVISIONE DELLA SPESA DEL MINISTERO DELLE POLITICHE AGRICOLE ALIMENTARI E FORESTALI - CAP. 7453 - PER LA CONCESSIONE DI CONTRIBUTI A FAVORE DI ENTI, AI FINI DEL MIGLIORAMENTO DEL PATRIMONIO IDRICO NAZIONALE.	15.256.889,19	0,00	6.947.273,26	8.309.615,93
MUTUI PLURIENNALI ISCRITTI NELLO STATO DI PREVISIONE DELLA SPESA DEL MINISTERO DELLE POLITICHE AGRICOLE ALIMENTARI E FORESTALI - CAP. 7438 - PER LA CONCESSIONE DI CONTRIBUTI A FAVORE DI ENTI, AI FINI DELLA REALIZZAZIONE DELLE OPERE PREVISTE DAL PIANO IRRIGUO NAZIONALE.	70.973.001,47	11.364.134,70	26.525.862,50	55.811.273,67
TOTALE ALTRI ORGANISMI	86.229.890,66	11.364.134,70	33.473.135,76	64.120.889,60

ALLEGATO ALLA TABELLA

MINISTERO PER I BENI E LE ATTIVITA' CULTURALI E DEL TURISMO

CLASSIFICAZIONI	CONSISTENZA AL 31 DICEMBRE 2018	VARIAZIONI AVVENUTE DURANTE L'ESERCIZIO 2019		CONSISTENZA AL 31 DICEMBRE 2019
		IN AUMENTO	IN DIMINUIZIONE	
SOC. NON FIN. CONTROLLATE (AZ. NON QUOT.)	18.395.201,00	825.059,00	0,00	19.220.260,00
PARTECIPAZIONE CAPITALE SOCIALE A.L.E.S. - S.P.A.				
TOTALE SOC. NON FIN. CONTROLLATE (AZ. NON QUOT.)	18.395.201,00	825.059,00	0,00	19.220.260,00
ALTRI CREDITI NON CLASSIFICABILI	0,00	888.348,89	888.348,89	0,00
LEGGE CHE AUTORIZZA LE CONTABILITA' SPECIALI DEI PIANI DI SPESA APPLICAZIONE DL67 DEL 25/03/1997				
TOTALE ALTRI CREDITI NON CLASSIFICABILI	0,00	888.348,89	888.348,89	0,00
ALTRI ORGANISMI	10.281.717,70	0,00	5.889.014,69	4.392.703,01
PIANO PER GLI "INTERVENTI STRAORDINARI DEL POTENZIAMENTO DEGLI IMPIANTI DI PREVENZIONE E SICUREZZA A TUTELA DEL PATRIMONIO CULTURALE". D.L. 6 MAGGIO 1997, N. 117, CONVERTITO NELLA LEGGE 1 LUGLIO 1999, 203, PER LA REALIZZAZIONE DEL PIANO SONO PREVISTE OPERAZIONI FINANZIARIE NEI LIMITI DI UNA SPESA MASSIMA DI LIRE VENTI MILIARDI ANNUI PER UN PERIODO MASSIMO DI DIECI ANNI PER RIMBORSO DELLA QUOTA CAPITALE E INTERESSI.				
RIMBORSO DELLE QUOTE DI CAPITALE PER LE OPERAZIONI FINANZIARIE EFFETTUATE PER LA REALIZZAZIONE DEGLI INTERVENTI DI RIPRISTINO, RECUPERO E RESTAURO DEL PATRIMONIO CULTURALE DANNEGGIATO DAL SISMA DEL 9 SETTEMBRE 1998 NELLE REGIONI DELLA BASILICATE E DELLA CALABRIA.	11.878.189,19	0,00	446.822,02	11.431.367,17
RIMBORSO DELLE QUOTE DI CAPITALE SUI MUTUI CONTRATTI PER LA REALIZZAZIONE DEL PROGRAMMA DI INTERVENTI A FAVORE DEI BENI E DELLE ATTIVITA' CULTURALI, GIA' ATTUATI CON LA SOCIETA' "ARCUS S.P.A.", LIMITI INFRASTRUTTURE 3%	39.853.205,62	0,00	1.640.989,93	38.212.215,69
RIMBORSO DELLE QUOTE DI CAPITALE SUI MUTUI CONTRATTI PER LA REALIZZAZIONE DEL PROGRAMMA DI INTERVENTI A FAVORE DEI BENI E DELLE ATTIVITA' CULTURALI, GIA' ATTUATI CON LA SOCIETA' "ARCUS S.P.A.", LIMITI INFRASTRUTTURE 3%+2%	17.727.971,86	0,00	6.481.815,01	11.246.156,85
RIMBORSO DELLE QUOTE DI CAPITALE SUI MUTUI CONTRATTI PER LA REALIZZAZIONE DEL PROGRAMMA DI INTERVENTI A FAVORE DEI BENI E DELLE ATTIVITA' CULTURALI, GIA' ATTUATI CON LA SOCIETA' "ARCUS S.P.A.", LIMITI INFRASTRUTTURE 3%	10.421.478,97	0,00	5.119.069,58	5.302.409,39
RIMBORSO DELLE QUOTE DI CAPITALE SUI MUTUI CONTRATTI PER LA REALIZZAZIONE DEL PROGRAMMA DI INTERVENTI A FAVORE DEI BENI E DELLE ATTIVITA' CULTURALI, GIA' ATTUATI CON LA SOCIETA' "ARCUS S.P.A.", CONTRIBUTI QUINDICENNALI DESTINATI ALL'ARCUS S.P.A. 3% + 2% ARCUS INFRASTRUTTURE	69.447.760,45	0,00	17.175.979,20	52.271.781,25
AUTORIZZAZIONE DI DUE CONTRIBUTI QUINDICENNALI PER LA PROSECUZIONE DEGLI INTERVENTI PER LE OPERE STRATEGICHE	33.006.093,16	0,00	4.907.754,96	28.098.338,20
INTERVENTI A FAVORE DEI BENI E DELLE ATTIVITA' CULTURALI INTERVENTI DI TUTELA PATRIMONIO STORICO 1° GUERRA MONDIALE	4.027.159,91	0,00	169.519,01	3.857.640,90
TOTALE ALTRI ORGANISMI	196.643.576,86	0,00	41.830.964,40	154.812.612,46

