

SENATO DELLA REPUBBLICA

————— XVIII LEGISLATURA —————

Doc. VIII-bis
n. 3

RENDICONTO DELLA GESTIONE FINANZIARIA DELL'UFFICIO PARLAMENTARE DI BILANCIO PER L'ANNO FINANZIARIO 2018

(Allegato al conto consuntivo del Senato della Repubblica per l'anno 2018)

(Articolo 19, comma 2, della legge 24 dicembre 2012, n. 243)

Presentato dal Presidente dell'Ufficio parlamentare di bilancio

(PISAURO)

—————
Comunicato alla Presidenza l'11 aprile 2019
—————

RELAZIONE ILLUSTRATIVA SUL RENDICONTO DELLA GESTIONE FINANZIARIA 2018

1. Introduzione

L'Ufficio parlamentare di bilancio è un organismo indipendente istituito nel 2014 con il compito di svolgere analisi e verifiche sulle previsioni macroeconomiche e di finanza pubblica del Governo e di valutare il rispetto delle regole di bilancio nazionali ed europee, contribuendo ad assicurare la trasparenza e l'affidabilità dei conti pubblici, al servizio del Parlamento e dei cittadini.

In continuità con quanto fatto negli anni precedenti, l'Ufficio, nel corso del 2018, ha dato evidenza alle analisi svolte nell'ambito del proprio mandato istituzionale pubblicando sul sito internet istituzionale (www.upbilancio.it) documenti di studio oltre che i Rapporti e i testi delle audizioni svolte presso le competenti Commissioni parlamentari.

Si tratta, in particolare, di:

- Focus tematici, brevi note che discutono, in modo sintetico ma esaustivo, temi di particolare rilievo e attualità per il dibattito economico e di finanza pubblica;
- Note di lavoro, contributi di policy o approfondimenti tecnici e istituzionali elaborati dall'Upb, eventualmente in collaborazione con esperti esterni, che intendono approfondire specifici profili rilevanti per l'attività istituzionale dell'Upb;
- Note sulla congiuntura, che analizzano trimestralmente l'andamento del ciclo economico italiano e internazionale, sulla base dei più recenti indicatori quantitativi e qualitativi disponibili e di apposite stime delle tendenze in atto nell'economia;
- Flash, contributi molto sintetici su argomenti di particolare attualità e importanza tra quelli rientranti negli ambiti propri dell'Ufficio.

Sul sito istituzionale, inoltre, è attiva un'apposita sezione (Infografica), con l'obiettivo di presentare informazioni e dati in materia di economia e finanza pubblica in modo rapido e

chiaro, mediante la rappresentazione grafica. Sono presenti anche strumenti grafici interattivi, mediante i quali l'utilizzatore viene messo in condizione di estrarre, nel formato desiderato, informazioni complesse, anche comparative, sull'argomento di interesse.

Nel corso del 2018, è tornato a riunirsi il Comitato scientifico dell'Ufficio: composto da studiosi di comprovata esperienza e competenza in materia di economia e finanza pubblica a livello nazionale, europeo o internazionale, il Comitato ha il compito di fornire indicazioni metodologiche in merito all'attività dell'Ufficio e svolge, su richiesta del Consiglio, attività di consulenza in ordine a temi specifici.




Nell'ambito di una seppur sommaria sintesi delle attività che l'Ufficio ha svolto nel 2018, mette conto evidenziare anche alcune iniziative internazionali: gli incontri bilaterali con Commissione europea, Fondo monetario internazionale, Banca centrale europea; i periodici incontri informativi con i consiglieri economici delle ambasciate in Italia, le agenzie di *rating*, importanti investitori istituzionali; la partecipazione alle riunioni multilaterali della rete dei *Budget Officials* dei paesi OCSE. Nell'ambito della rete istituita tra i *fiscal council* nazionali dell'Unione europea - che annovera come vice Presidente l'attuale Presidente dell'UPB - l'Ufficio presiede un gruppo di lavoro sulle procedure di bilancio a medio termine con l'obiettivo di condurre analisi comparate a livello UE. In questo quadro, l'Ufficio attiverà ulteriori collaborazioni con Enti nazionali ed internazionali, al fine di approfondire le analisi sulla sostenibilità e sulla vulnerabilità del debito sovrano e la correlata gestione del rischio.

2. Situazione del personale

La legge istitutiva prevede dopo i primi tre anni di attività che la dotazione organica dell'Upb sia composta da 40 unità di personale. Il funzionamento dell'Ufficio, nel 2018, è stato assicurato da complessive 24 unità di personale, compreso il Direttore generale. Se arriva il "previo assenso" diamo conto delle modifiche al regolamento.

È opportuno evidenziare che l'Ufficio, per far fronte alle attività di natura amministrativa e per assicurare il supporto alle funzioni di vertice dell'Ufficio, ha ritenuto di confermare la richiesta di collocamento fuori ruolo di una propria dipendente che, utilmente collocata nella graduatoria di merito di una procedura di selezione per il passaggio tra le aree professionali dell'amministrazione di appartenenza (Ministero dell'economia e delle finanze), è stata inquadrata in un'area funzionale superiore rispetto a quella precedentemente occupata.

Al 31 dicembre 2018, la situazione del personale è la seguente:

  
Ufficio parlamentare di bilancio
Via del Seminario, 76 - 00186 Roma

Area funzionale	Tempo indeterminato	Fuori ruolo	Tempo determinato	Totale
Esperti senior	-	9	4	13
Esperti	-	9	2	11
Coadiutori	-	-	-	-
Totale	-	18	6	24

3. I risultati della gestione finanziaria

Il rendiconto della gestione finanziaria relativo all'esercizio 2018 è stato predisposto secondo quanto stabilito dal Regolamento di amministrazione e contabilità dell'Ufficio. L'Ufficio, pur nell'ambito dei suoi peculiari profili di autonomia e indipendenza, ha realizzato l'adeguamento alle disposizioni del D.P.R. 4 ottobre 2013, n. 132, in materia di piano dei conti integrato, predisponendo un adattamento dello schema di bilancio recante un raccordo tra competenza finanziaria, competenza economica e conto patrimoniale. Lo schema di bilancio è stato predisposto aderendo integralmente alla codifica e alla nomenclatura del predetto piano dei conti, tralasciando, com'è ovvio, il riferimento a titoli, categorie e capitoli non pertinenti con l'attività dell'Ufficio. Ne deriva un ordine progressivo di numerazione non continuo.

L'avanzo di amministrazione complessivo ammonta a 10.800.592,59 EUR, pari alla somma di

- 9.321.704,88 EUR quale avanzo di amministrazione registrato nel 2017;
- 659.418,06 EUR quale importo dei residui passivi radiati con determina del 18 marzo 2019, n. 6, per i quali non sussisteva più alcun debito;
- 819.469,65 EUR quale avanzo di gestione 2018 (entrate accertate – spese impegnate).

Avanzo di amministrazione 2017	+ 9.321.704,88
Radiazione residui 2016 e 2017	+ 659.418,06
Entrate accertate 2018	6.069.474,63
Spese impegnate 2018	5.250.004,98
Avanzo di gestione 2018	+ 819.469,65
Avanzo di amministrazione 2018	= 10.800.592,59

ENTRATE

Per quanto riguarda le entrate di competenza, esse ammontano a 6.069.474,63 EUR, di cui 6.000.000 EUR relativi alla dotazione di cui alla legge 24 dicembre 2012, n. 243, 773,90 EUR pari agli interessi corrisposti relativamente alle giacenze sul conto corrente bancario nel 2018, 68.700,73 EUR in partita di giro.

SPESE

L'Ufficio ha provveduto, in accordo con i principi di cui al D.Lgs. 31 maggio 2011, n. 91, alla classificazione delle spese per missioni e programmi, secondo il seguente elenco:

- Missione 29 – Politiche economico finanziarie e di bilancio e tutela della finanza pubblica
 - o Programma 07 - Analisi, monitoraggio e controllo della finanza pubblica e politiche di bilancio
- Missione 33 – Fondi da ripartire
 - o Programma 02 - Fondi di riserva e speciali
- Missione 99 – Servizi per conto terzi
 - o Programma 01 - Servizi per conto terzi e partite di giro

La spesa complessiva ammonta a 5.250.004,98 EUR, pari alla somma di 5.181.304,25 EUR relativi agli impegni di spesa afferenti alla Missione n. 29, di cui 5.157.845,10 EUR per spese correnti e 23.459,15 EUR per spese in conto capitale, e di 68.700,73 EUR relativi alle partite di giro afferenti alla Missione 99.

TITOLO I – SPESE CORRENTI

A fronte di una previsione assestata pari a 5.426.500 EUR (al netto dello stanziamento previsto sul fondo di riserva), si registrano impegni per 5.157.845,10 EUR, pari al 95% della previsione.

- Macro-aggregato 1 – Redditi da lavoro dipendente

A fronte di una previsione assestata pari a 3.765.000 EUR, che incorpora anche i contributi sociali a carico dell'ente (INPS e INAIL), si registrano impegni per 3.765.000 EUR, pari al 100% della previsione. Le spese comprendono anche il rimborso al Senato della Repubblica dell'importo relativo al trattamento economico previsto dalla legge istitutiva spettante al Direttore generale, che - in quanto funzionario parlamentare collocato fuori ruolo - mantiene la propria retribuzione erogata dal Senato, coerentemente con le norme regolamentari del suddetto Organo Costituzionale.

- Macro-aggregato 2 - Imposte e tasse a carico dell'Ente

A fronte di una previsione assestata pari a 320.000 EUR, si registrano impegni per il medesimo importo.

- Macro-aggregato 3 - Acquisto di beni e servizi

A fronte di una previsione assestata pari a 1.341.500 EUR, si registrano impegni per 1.072.845,10 EUR, pari al 80% della previsione. Tale importo comprende, tra le altre voci, per il già richiamato adeguamento del nuovo piano dei conti, i compensi previsti dalla legge per i componenti del Consiglio (compreso il rimborso al Senato della Repubblica dell'importo relativo al trattamento economico previsto dalla legge istitutiva spettante al componente del Consiglio, che, in quanto funzionario parlamentare collocato fuori ruolo, mantiene la propria retribuzione erogata dal Senato, coerentemente con le norme regolamentari del suddetto Organo Costituzionale) e del Collegio dei revisori dei conti.

- Macro-aggregato 10 - Altre spese correnti

Si tratta del Fondo di riserva di parte corrente. A fronte di una previsione assestata pari a 500.000 EUR, non si registrano impegni.

TITOLO II - SPESE IN CONTO CAPITALE

A fronte di una previsione assestata pari a 45.000 EUR (al netto dello stanziamento previsto sul fondo di riserva), si registrano impegni per 23.459,15 EUR, pari al 52% della previsione.

- Macro-aggregato 2 - Investimenti fissi lordi

Le voci di spesa relative al Macro-aggregato 2 assorbono integralmente gli importi indicati per l'intero Titolo II e si concentrano sull'acquisto di *hardware*.

- Macro-aggregato 5 - Altre spese in conto capitale

Si tratta del Fondo di riserva in conto capitale. A fronte di una previsione assestata pari a 28.800 EUR, non si registrano impegni.

TITOLO VII - SPESE PER CONTO TERZI E PARTITE DI GIRO

Le poste in Entrata e le poste in Uscita chiudono in pareggio.

GESTIONE RESIDUI

Come sopra ricordato, residui passivi provenienti dagli EE.FF. 2016 e 2017, per un importo complessivo di 659.418,06 EUR, sono stati radiati con determina n. 6 del 18 marzo 2019, per intervenuta insussistenza del titolo giuridico per il loro mantenimento in bilancio.

I pagamenti in conto competenza 2018, pari a 3.881.477,37EUR, riguardano il 74% delle somme impegnate, con conseguente formazione di residui passivi per 1.368.527,61 EUR.


	Impegnato EUR	Pagato EUR	Residui EUR
Spese correnti	5.157.845,10	3.789.317,49	1.368.527,61
Spese in conto capitale	23.459,15	23.459,15	0,00
Partite di giro	68.700,73	68.700,73	0,00
Totale	5.250.004,98	3.881.477,37	1.368.527,61

4. Variazioni di bilancio

Nell'E.F. 2018 non si registrano variazioni di bilancio.

Si allega:

1. il conto del bilancio finanziario entrate e spese 2018;
2. il giornale di cassa 2018;
3. il conto economico, lo stato patrimoniale e la nota integrativa 2018;
4. l'elenco dei residui passivi pregressi radiati;
5. lo schema di ammortamento dei beni mobili;
6. verifica di cassa del Tesoriere al 31.12.2017;
7. verifica di cassa del Tesoriere al 31.12.2018;
8. prospetto dimostrativo del risultato di amministrazione 2018.

Luca Rizzuto


AE

upB

21/03/2019

UFFICIO PARLAMENTARE DI BILANCIO
(Esercizio 2018)

CONTO DEL BILANCIO - GESTIONE DELLE ENTRATE

TITOLO, TIPOLOGIA	DENOMINAZIONE	RESIDUI ATTIVI AL 1/1/2018 (RS)		RISCOSSIONI IN C/RESIDUI (RR)		RIACCERTAMENTI RESIDUI (R)		MAGGIORI O MINORI ENTRATE DI COMPETENZA (= A-CP)		RESIDUI ATTIVI DA ESERCIZI PRECEDENTI (EP = RS-RR+R)	
		PREVISIONI DEFINITIVE DI COMPETENZA (CP)		RISCOSSIONI IN C/COMPETENZA (RC)		ACCERTAMENTI (A)		MAGGIORI O MINORI ENTRATE DI COMPETENZA (= A-CP)		RESIDUI ATTIVI DA ESERCIZI PRECEDENTI (EP = RS-RR+R)	
		PREVISIONI DEFINITIVE DI CASSA (CS)		TOTALE RISCOSSIONI (TR = RR+RC)		MAGGIORI O MINORI ENTRATE DI CASSA (= TR-CS)		MAGGIORI O MINORI ENTRATE DI COMPETENZA (= A-CP)		TOTALE RESIDUI ATTIVI DA RIPORTARE (TR = EP+EC)	
FONDO PLURIENNALE VINCOLATO PER SPESE CORRENTI											
FONDO PLURIENNALE VINCOLATO PER SPESE IN CONTO CAPITALE											
UTILIZZO AVANZO DI AMMINISTRAZIONE											
TITOLO 1: Entrate correnti di natura tributaria, contributiva e perequativa											
10101	Tipologia 101: Imposte, tasse e proventi assimilati	RS	0,00	RR	0,00	R	0,00	EP	0,00	EC	0,00
		CP	0,00	RC	0,00	A	0,00	CP	0,00	EC	0,00
		CS	0,00	TR	0,00	CS	0,00	TR	0,00	TR	0,00
10104	Tipologia 104: Compartecipazioni di tributi	RS	0,00	RR	0,00	R	0,00	EP	0,00	EC	0,00
		CP	0,00	RC	0,00	A	0,00	CP	0,00	EC	0,00
		CS	0,00	TR	0,00	CS	0,00	TR	0,00	TR	0,00
10301	Tipologia 301: Fondi perequativi da Amministrazioni Centrali	RS	0,00	RR	0,00	R	0,00	EP	0,00	EC	0,00
		CP	0,00	RC	0,00	A	0,00	CP	0,00	EC	0,00
		CS	0,00	TR	0,00	CS	0,00	TR	0,00	TR	0,00
10302	Tipologia 302: Fondi perequativi dalla Regione o Provincia autonoma (solo per Enti locali)	RS	0,00	RR	0,00	R	0,00	EP	0,00	EC	0,00
		CP	0,00	RC	0,00	A	0,00	CP	0,00	EC	0,00
		CS	0,00	TR	0,00	CS	0,00	TR	0,00	TR	0,00
10000 Totale TITOLO 1	Entrate correnti di natura tributaria, contributiva e perequativa	RS	0,00	RR	0,00	R	0,00	EP	0,00	EC	0,00
		CP	0,00	RC	0,00	A	0,00	CP	0,00	EC	0,00
		CS	0,00	TR	0,00	CS	0,00	TR	0,00	TR	0,00
TITOLO 2: Trasferimenti correnti											
20101	Tipologia 101: Trasferimenti correnti da Amministrazioni pubbliche	RS	0,00	RR	0,00	R	0,00	EP	0,00	EC	0,00
		CP	6.000.000,00	RC	6.000.000,00	A	6.000.000,00	CP	0,00	EC	0,00
		CS	6.000.000,00	TR	6.000.000,00	CS	0,00	TR	0,00	TR	0,00
20102	Tipologia 102: Trasferimenti correnti da Famiglie	RS	0,00	RR	0,00	R	0,00	EP	0,00	EC	0,00
		CP	0,00	RC	0,00	A	0,00	CP	0,00	EC	0,00
		CS	0,00	TR	0,00	CS	0,00	TR	0,00	TR	0,00
20103	Tipologia 103: Trasferimenti correnti da Imprese	RS	0,00	RR	0,00	R	0,00	EP	0,00	EC	0,00
		CP	0,00	RC	0,00	A	0,00	CP	0,00	EC	0,00
		CS	0,00	TR	0,00	CS	0,00	TR	0,00	TR	0,00

Handwritten initials and a signature.

UFFICIO PARLAMENTARE DI BILANCIO
(Esercizio 2018)

CONTO DEL BILANCIO - GESTIONE DELLE ENTRATE

TITOLO, TIPOLOGIA	DENOMINAZIONE	RESIDUI ATTIVI AL 1/1/2018 (RS)		RISCOSSIONI IN C/RESIDUI (RR)		RIACCERTAMENTI RESIDUI (R)		MAGGIORI O MINORI ENTRATE DI COMPETENZA (= A-CP)	RESIDUI ATTIVI DA ESERCIZI PRECEDENTI (EP = RS-RR+R)	
		PREVISIONI DEFINITIVE DI COMPETENZA (CP)		RISCOSSIONI IN C/COMPETENZA (RC)		ACCERTAMENTI (A)			RESIDUI ATTIVI DA ESERCIZI DI COMPETENZA (EC = A-RC)	
		PREVISIONI DEFINITIVE DI CASSA (CS)		TOTALE RISCOSSIONI (TR = RR+RC)		MAGGIORI O MINORI ENTRATE DI CASSA (= TR-CS)			TOTALE RESIDUI ATTIVI DA RIPORTARE (TR = EP+EC)	
20104	Tipologia 104: Trasferimenti correnti da istituzioni Sociali Private	RS	0,00	RR	0,00	R	0,00	EP	0,00	0,00
		CP	0,00	RC	0,00	A	0,00	EC	0,00	0,00
		CS	0,00	TR	0,00	CS	0,00	TR	0,00	0,00
20105	Tipologia 105: Trasferimenti correnti dalla UE e dal Resto del Mondo	RS	0,00	RR	0,00	R	0,00	EP	0,00	0,00
		CP	0,00	RC	0,00	A	0,00	EC	0,00	0,00
		CS	0,00	TR	0,00	CS	0,00	TR	0,00	0,00
20000 Totale TITOLO 2 Trasferimenti correnti		RS	0,00	RR	0,00	R	0,00	EP	0,00	0,00
		CP	6.000.000,00	RC	6.000.000,00	A	6.000.000,00	EC	0,00	0,00
		CS	6.000.000,00	TR	6.000.000,00	CS	0,00	TR	0,00	0,00
TITOLO 3: Entrate extratributarie										
30100	Tipologia 100: Vendita di beni e servizi e proventi derivanti dalla gestione dai beni	RS	0,00	RR	0,00	R	0,00	EP	0,00	0,00
		CP	0,00	RC	0,00	A	0,00	EC	0,00	0,00
		CS	0,00	TR	0,00	CS	0,00	TR	0,00	0,00
30200	Tipologia 200: Proventi derivanti dall'attività di controllo e repressione delle irregolarità e degli illeciti	RS	0,00	RR	0,00	R	0,00	EP	0,00	0,00
		CP	0,00	RC	0,00	A	0,00	EC	0,00	0,00
		CS	0,00	TR	0,00	CS	0,00	TR	0,00	0,00
30300	Tipologia 300: Interessi attivi	RS	0,00	RR	0,00	R	0,00	EP	0,00	0,00
		CP	300,00	RC	773,90	A	773,90	EC	473,90	0,00
		CS	300,00	TR	773,90	CS	473,90	TR	0,00	0,00
30400	Tipologia 400: Altre entrate da redditi da capitale	RS	0,00	RR	0,00	R	0,00	EP	0,00	0,00
		CP	0,00	RC	0,00	A	0,00	EC	0,00	0,00
		CS	0,00	TR	0,00	CS	0,00	TR	0,00	0,00
30500	Tipologia 500: Rimborsi e altre entrate correnti	RS	0,00	RR	0,00	R	0,00	EP	0,00	0,00
		CP	0,00	RC	0,00	A	0,00	EC	0,00	0,00
		CS	0,00	TR	0,00	CS	0,00	TR	0,00	0,00
30000 Totale TITOLO 3 Entrate extratributarie		RS	0,00	RR	0,00	R	0,00	EP	0,00	0,00
		CP	300,00	RC	773,90	A	773,90	EC	473,90	0,00
		CS	300,00	TR	773,90	CS	473,90	TR	0,00	0,00
TITOLO 4: Entrate in conto capitale										
40100	Tipologia 100: Tributi in conto capitale	RS	0,00	RR	0,00	R	0,00	EP	0,00	0,00
		CP	0,00	RC	0,00	A	0,00	EC	0,00	0,00
		CS	0,00	TR	0,00	CS	0,00	TR	0,00	0,00

UFFICIO PARLAMENTARE DI BILANCIO
(Esercizio 2018)

CONTO DEL BILANCIO - GESTIONE DELLE ENTRATE

TITOLO, TIPOLOGIA	DENOMINAZIONE	RESIDUI ATTIVI AL 1/1/2018 (RS)		RISCOSSIONI IN C/RESIDUI (RR)		RIACCERTAMENTI RESIDUI (R)		MAGGIORI O MINORI ENTRATE DI COMPETENZA (= A-CP)		RESIDUI ATTIVI DA ESERCIZI PRECEDENTI (EP = RS-RR+R)	
		PREVISIONI DEFINITIVE DI COMPETENZA (CP)		RISCOSSIONI IN C/COMPETENZA (RC)		ACCERTAMENTI (A)				RESIDUI ATTIVI DA ESERCIZI DI COMPETENZA (EC = A-RC)	
		PREVISIONI DEFINITIVE DI CASSA (CS)	TOTALE RISCOSSIONI (TR = RR+RC)	TOTALE RISCOSSIONI (TR = RR+RC)	MAGGIORI O MINORI ENTRATE DI CASSA (= TR-CS)	MAGGIORI O MINORI ENTRATE DI CASSA (= TR-CS)	TOTALE RESIDUI ATTIVI DA RIPORTARE (TR = EP+EC)				
40200	Tipologia 200: Contributi agli investimenti	RS 0,00	RR 0,00	R 0,00	0,00	0,00	0,00	0,00	0,00	0,00	0,00
		CP 0,00	RC 0,00	A 0,00	0,00	0,00	0,00	0,00	0,00	0,00	0,00
		CS 0,00	TR 0,00	CS 0,00	0,00	0,00	0,00	0,00	0,00	0,00	0,00
40300	Tipologia 300: Altri trasferimenti in conto capitale	RS 0,00	RR 0,00	R 0,00	0,00	0,00	0,00	0,00	0,00	0,00	0,00
		CP 0,00	RC 0,00	A 0,00	0,00	0,00	0,00	0,00	0,00	0,00	0,00
		CS 0,00	TR 0,00	CS 0,00	0,00	0,00	0,00	0,00	0,00	0,00	0,00
40400	Tipologia 400: Entrate da alienazione di beni materiali e immateriali	RS 0,00	RR 0,00	R 0,00	0,00	0,00	0,00	0,00	0,00	0,00	0,00
		CP 0,00	RC 0,00	A 0,00	0,00	0,00	0,00	0,00	0,00	0,00	0,00
		CS 0,00	TR 0,00	CS 0,00	0,00	0,00	0,00	0,00	0,00	0,00	0,00
40500	Tipologia 500: Altre entrate in conto capitale	RS 0,00	RR 0,00	R 0,00	0,00	0,00	0,00	0,00	0,00	0,00	0,00
		CP 0,00	RC 0,00	A 0,00	0,00	0,00	0,00	0,00	0,00	0,00	0,00
		CS 0,00	TR 0,00	CS 0,00	0,00	0,00	0,00	0,00	0,00	0,00	0,00
40000 Totale TITOLO 4	Entrate in conto capitale	RS 0,00	RR 0,00	R 0,00	0,00	0,00	0,00	0,00	0,00	0,00	0,00
		CP 0,00	RC 0,00	A 0,00	0,00	0,00	0,00	0,00	0,00	0,00	0,00
		CS 0,00	TR 0,00	CS 0,00	0,00	0,00	0,00	0,00	0,00	0,00	0,00
TITOLO 5: Entrate da riduzione di attività finanziarie											
50100	Tipologia 100: Alienazione di attività finanziarie	RS 0,00	RR 0,00	R 0,00	0,00	0,00	0,00	0,00	0,00	0,00	0,00
		CP 0,00	RC 0,00	A 0,00	0,00	0,00	0,00	0,00	0,00	0,00	0,00
		CS 0,00	TR 0,00	CS 0,00	0,00	0,00	0,00	0,00	0,00	0,00	0,00
50200	Tipologia 200: Riscossione crediti di breve termine	RS 0,00	RR 0,00	R 0,00	0,00	0,00	0,00	0,00	0,00	0,00	0,00
		CP 0,00	RC 0,00	A 0,00	0,00	0,00	0,00	0,00	0,00	0,00	0,00
		CS 0,00	TR 0,00	CS 0,00	0,00	0,00	0,00	0,00	0,00	0,00	0,00
50300	Tipologia 300: Riscossione crediti di medio-lungo termine	RS 0,00	RR 0,00	R 0,00	0,00	0,00	0,00	0,00	0,00	0,00	0,00
		CP 0,00	RC 0,00	A 0,00	0,00	0,00	0,00	0,00	0,00	0,00	0,00
		CS 0,00	TR 0,00	CS 0,00	0,00	0,00	0,00	0,00	0,00	0,00	0,00
50400	Tipologia 400: Altre entrate per riduzione di attività finanziarie	RS 0,00	RR 0,00	R 0,00	0,00	0,00	0,00	0,00	0,00	0,00	0,00
		CP 0,00	RC 0,00	A 0,00	0,00	0,00	0,00	0,00	0,00	0,00	0,00
		CS 0,00	TR 0,00	CS 0,00	0,00	0,00	0,00	0,00	0,00	0,00	0,00
50000 Totale TITOLO 5	Entrate da riduzione di attività finanziarie	RS 0,00	RR 0,00	R 0,00	0,00	0,00	0,00	0,00	0,00	0,00	0,00
		CP 0,00	RC 0,00	A 0,00	0,00	0,00	0,00	0,00	0,00	0,00	0,00
		CS 0,00	TR 0,00	CS 0,00	0,00	0,00	0,00	0,00	0,00	0,00	0,00
TITOLO 6: Accensione prestiti											

Handwritten signature and initials

CONTO DEL BILANCIO - GESTIONE DELLE ENTRATE

TITOLO, TIPOLOGIA	DENOMINAZIONE	RESIDUI ATTIVI AL 1/1/2018 (RS)		RISCOSSIONI IN C/RESIDUI (RR)		RIACCERTAMENTI RESIDUI (R)		MAGGIORI O MINORI ENTRATE DI COMPETENZA (= A-CP)		RESIDUI ATTIVI DA ESERCIZI PRECEDENTI (EP = RS-RR+R)	
		PREVISIONI DEFINITIVE DI COMPETENZA (CP)		RISCOSSIONI IN C/COMPETENZA (RC)		ACCERTAMENTI (A)		MAGGIORI O MINORI ENTRATE DI COMPETENZA (= A-CP)		RESIDUI ATTIVI DA ESERCIZI DI COMPETENZA (EC = A-RC)	
		PREVISIONI DEFINITIVE DI CASSA (CS)	TOTALE RISCOSSIONI (TR = RR+RC)	ACCERTAMENTI (A)	MAGGIORI O MINORI ENTRATE DI CASSA (= TR-CS)	MAGGIORI O MINORI ENTRATE DI CASSA (= TR-CS)	TOTALE RESIDUI ATTIVI DA RIPORTARE (TR = EP+EC)				
60100	Tipologia 100: Emissione di titoli obbligazionari	RS 0,00 CP 0,00 CS 0,00	RR 0,00 RC 0,00 TR 0,00	R 0,00 A 0,00 CS 0,00	0,00 0,00 0,00	EP 0,00 EC 0,00 TR 0,00	0,00 0,00 0,00	0,00 0,00 0,00	0,00 0,00 0,00	0,00 0,00 0,00	0,00 0,00 0,00
60200	Tipologia 200: Accensione Prestiti a breve termine	RS 0,00 CP 0,00 CS 0,00	RR 0,00 RC 0,00 TR 0,00	R 0,00 A 0,00 CS 0,00	0,00 0,00 0,00	EP 0,00 EC 0,00 TR 0,00	0,00 0,00 0,00	0,00 0,00 0,00	0,00 0,00 0,00	0,00 0,00 0,00	0,00 0,00 0,00
60300	Tipologia 300: Accensione Mutui e altri finanziamenti a medio lungo termine	RS 0,00 CP 0,00 CS 0,00	RR 0,00 RC 0,00 TR 0,00	R 0,00 A 0,00 CS 0,00	0,00 0,00 0,00	EP 0,00 EC 0,00 TR 0,00	0,00 0,00 0,00	0,00 0,00 0,00	0,00 0,00 0,00	0,00 0,00 0,00	0,00 0,00 0,00
60400	Tipologia 400: Altre forme di indebitamento	RS 0,00 CP 0,00 CS 0,00	RR 0,00 RC 0,00 TR 0,00	R 0,00 A 0,00 CS 0,00	0,00 0,00 0,00	EP 0,00 EC 0,00 TR 0,00	0,00 0,00 0,00	0,00 0,00 0,00	0,00 0,00 0,00	0,00 0,00 0,00	0,00 0,00 0,00
60000 Totale TITOLO 6	Accensione prestiti	RS 0,00 CP 0,00 CS 0,00	RR 0,00 RC 0,00 TR 0,00	R 0,00 A 0,00 CS 0,00	0,00 0,00 0,00	EP 0,00 EC 0,00 TR 0,00	0,00 0,00 0,00	0,00 0,00 0,00	0,00 0,00 0,00	0,00 0,00 0,00	0,00 0,00 0,00
TITOLO 7: Anticipazioni da Istituto tesoriere/cassiere											
70100	Tipologia 100: Anticipazioni da Istituto tesoriere/cassiere	RS 0,00 CP 0,00 CS 0,00	RR 0,00 RC 0,00 TR 0,00	R 0,00 A 0,00 CS 0,00	0,00 0,00 0,00	EP 0,00 EC 0,00 TR 0,00	0,00 0,00 0,00	0,00 0,00 0,00	0,00 0,00 0,00	0,00 0,00 0,00	0,00 0,00 0,00
70000 Totale TITOLO 7	Anticipazioni da Istituto tesoriere/cassiere	RS 0,00 CP 0,00 CS 0,00	RR 0,00 RC 0,00 TR 0,00	R 0,00 A 0,00 CS 0,00	0,00 0,00 0,00	EP 0,00 EC 0,00 TR 0,00	0,00 0,00 0,00	0,00 0,00 0,00	0,00 0,00 0,00	0,00 0,00 0,00	0,00 0,00 0,00
TITOLO 9: Entrate per conto terzi e partite di giro											
90100	Tipologia 100: Entrate per partite di giro	RS 0,00 CP 1.350.048,00 CS 1.350.048,00	RR 0,00 RC 0,00 TR 0,00	R 0,00 A 68.700,73 CS 68.700,73	0,00 0,00 0,00	EP 0,00 EC 68.700,73 TR -1.281.347,27	0,00 0,00 0,00	0,00 0,00 0,00	0,00 0,00 0,00	0,00 0,00 0,00	0,00 0,00 0,00
90200	Tipologia 200: Entrate per conto terzi	RS 0,00 CP 0,00 CS 0,00	RR 0,00 RC 0,00 TR 0,00	R 0,00 A 0,00 CS 0,00	0,00 0,00 0,00	EP 0,00 EC 0,00 TR 0,00	0,00 0,00 0,00	0,00 0,00 0,00	0,00 0,00 0,00	0,00 0,00 0,00	0,00 0,00 0,00
90000 Totale TITOLO 9	Entrate per conto terzi e partite di giro	RS 0,00 CP 1.350.048,00 CS 1.350.048,00	RR 0,00 RC 0,00 TR 0,00	R 0,00 A 68.700,73 CS 68.700,73	0,00 0,00 0,00	EP 0,00 EC 68.700,73 TR -1.281.347,27	0,00 0,00 0,00	0,00 0,00 0,00	0,00 0,00 0,00	0,00 0,00 0,00	0,00 0,00 0,00

21/03/2019

upB

UFFICIO PARLAMENTARE DI BILANCIO
(Esercizio 2018)

CONTO DEL BILANCIO - GESTIONE DELLE ENTRATE

TITOLO, TIPOLOGIA	RESIDUI ATTIVI AL 1/1/2018 (RS)		RISCOSSIONI IN C/RESIDUI (RR)		RIACCERTAMENTI RESIDUI (R)		RESIDUI ATTIVI DA ESERCIZI PRECEDENTI (EP = RS-RR+R)	
	PREVISIONI DEFINITIVE DI COMPETENZA (CP)		RISCOSSIONI IN C/COMPETENZA (RC)		ACCERTAMENTI (A)		RESIDUI ATTIVI DA ESERCIZI DI COMPETENZA (EC = A-CP)	
	PREVISIONI DEFINITIVE DI CASSA (CS)		TOTALE RISCOSSIONI (TR = RR+RC)		MAGGIORI O MINORI ENTRATE DI CASSA (= TR-CS)		TOTALE RESIDUI ATTIVI DA RIPORTARE (TR = EP+EC)	
	RS	0,00	RR	0,00	R	0,00	EP	0,00
	CP	7.360.348,00	RC	6.069.474,63	A	6.069.474,63	EC	0,00
	CS	7.360.348,00	TR	6.069.474,63	CS	-1.280.873,37	TR	0,00
TOTALE TITOLI								
	RS	0,00	RR	0,00	R	0,00	EP	0,00
	CP	7.360.348,00	RC	6.069.474,63	A	6.069.474,63	EC	0,00
	CS	7.360.348,00	TR	6.069.474,63	CS	-1.280.873,37	TR	0,00
TOTALE GENERALE DELLE ENTRATE								

fu
g

15

upB

21/03/2019

UFFICIO PARLAMENTARE DI BILANCIO
(Esercizio 2018)

CONTO DEL BILANCIO - GESTIONE DELLE SPESE

MISSIONE, PROGRAMMA, TITOLO	DENOMINAZIONE	RESIDUI PASSIVI AL 1/1/2018 (RS)		PAGAMENTI IN C/RESIDUI (PR)		RIACCERTAMENTI RESIDUI (R)		RESIDUI PASSIVI DA ESERCIZI PRECEDENTI (EP = RS-PR+R)		
		PREVISIONI DEFINITIVE DI COMPETENZA (CP)	PREVISIONI DEFINITIVE DI CASSA (CS)	PAGAMENTI IN C/COMPETENZA (PC)	TOTALE PAGAMENTI (TP = PR+PC)	IMPEGNI (I)	FONDO PLURIENNALE VINCOLATO (FPV)	ECONOMIE DI COMPETENZA (ECP = CP-I-FPV)	RESIDUI PASSIVI DA ESERCIZI DI COMPETENZA (EC = I-PC)	TOTALE RESIDUI PASSIVI DA RIPORTARE (TR = EP+EC)
DISAVANZO DI AMMINISTRAZIONE										
CP 0,00										
MISSIONE 29 Politiche economico finanziarie e di bilancio e tutela della finanza pubblica										
Programma 07 Analisi, monitoraggio e controllo della finanza pubblica e politiche di bilancio										
TITOLO 1	Spese correnti	RS 1.306.760,90	CP 5.426.500,00	PR 647.342,84	PC 3.789.317,49	R -659.418,06	I 5.157.845,10	EP 0,00	EC 1.368.527,61	TR 1.368.527,61
		CS 6.733.260,90	TP 4.436.660,33	FPV 0,00				EP 0,00	EC 0,00	TR 0,00
TITOLO 2	Spese in conto capitale	RS 0,00	CP 45.000,00	PR 0,00	PC 23.459,15	R 0,00	I 23.459,15	EP 0,00	EC 21.540,85	TR 21.540,85
		CS 45.000,00	TP 23.459,15	FPV 0,00				EP 0,00	EC 0,00	TR 0,00
Totale Programma 07	Analisi, monitoraggio e controllo della finanza pubblica e politiche di bilancio	RS 1.306.760,90	CP 5.471.500,00	PR 647.342,84	PC 3.812.776,64	R -659.418,06	I 5.181.304,25	EP 0,00	EC 1.368.527,61	TR 1.368.527,61
		CS 6.778.260,90	TP 4.460.119,48	FPV 0,00				EP 0,00	EC 290.195,76	TR 290.195,76
TOTALE MISSIONE 29	Politiche economico finanziarie e di bilancio e tutela della finanza pubblica	RS 1.306.760,90	CP 5.471.500,00	PR 647.342,84	PC 3.812.776,64	R -659.418,06	I 5.181.304,25	EP 0,00	EC 1.368.527,61	TR 1.368.527,61
		CS 6.778.260,90	TP 4.460.119,48	FPV 0,00				EP 0,00	EC 290.195,76	TR 290.195,76

fu

re

21/03/2019

upB

UFFICIO PARLAMENTARE DI BILANCIO
(Esercizio 2018)

CONTO DEL BILANCIO - GESTIONE DELLE SPESE

MISSIONE, PROGRAMMA, TITOLO	DENOMINAZIONE	RESIDUI PASSIVI AL 1/1/2018 (RS)		PAGAMENTI IN C/RESIDUI (PR)		RIACCERTAMENTI RESIDUI (R)		RESIDUI PASSIVI DA ESERCIZI PRECEDENTI (EP = RS-PR+R)	
		PREVISIONI DEFINITIVE DI COMPETENZA (CP)		PAGAMENTI IN C/COMPETENZA (PC)		IMPEGNI (I)		RESIDUI PASSIVI DA ESERCIZI DI COMPETENZA (EC = I-PC)	
		PREVISIONI DEFINITIVE DI CASSA (CS)		TOTALE PAGAMENTI (TP = PR+PC)		FONDO PLURIENNALE VINCOLATO (FPV)		TOTALE RESIDUI PASSIVI DA RIPORTARE (TR = EP+EC)	
MISSIONE 33	Fondi da ripartire	RS	0,00	PR	0,00	R	0,00	EP	0,00
3302 Programma 02	Fondi di riserva e speciali	CP	500.000,00	PC	0,00	I	0,00	EC	0,00
	Spese correnti	CS	500.000,00	TP	0,00	FPV	0,00	TR	0,00
		RS	0,00	PR	0,00	R	0,00	EP	0,00
TITOLO 2	Spese in conto capitale	CP	28.800,00	PC	0,00	I	0,00	EC	0,00
		CS	28.800,00	TP	0,00	FPV	0,00	TR	0,00
		RS	0,00	PR	0,00	R	0,00	EP	0,00
Totale Programma 02	Fondi di riserva e speciali	CP	528.800,00	PC	0,00	I	0,00	EC	0,00
		CS	528.800,00	TP	0,00	FPV	0,00	TR	0,00
		RS	0,00	PR	0,00	R	0,00	EP	0,00
TOTALE MISSIONE 33	Fondi da ripartire	CP	528.800,00	PC	0,00	I	0,00	EC	0,00
		CS	528.800,00	TP	0,00	FPV	0,00	TR	0,00

UFFICIO PARLAMENTARE DI BILANCIO
(Esercizio 2018)

Consuntivo analitico - Spesa - Riepilogo Macroaggregati

TITOLO	DENOMINAZIONE	PREVISIONI INIZIALI DI COMPETENZA	VARIAZIONI DI COMPETENZA (+)	VARIAZIONI DI COMPETENZA (-)	RESIDUI PASSIVI AL 1/1/2018 (RS)	PAGAMENTI IN C/RESIDUI (PR)	RIACCERTAMENTI RESIDUI (R)	ECONOMIE DI COMPETENZA (ECP = CP-I-FPV)	RESIDUI PASSIVI DA ESERCIZI PRECEDENTI (EP = RS-PR+R)	
		PREVISIONI INIZIALI DI CASSA	VARIAZIONI DI CASSA (+)	VARIAZIONI DI CASSA (-)	PREVISIONI DEFINITIVE DI CASSA (CS)	TOTALE PAGAMENTI (TP = PR+PC)	FONDO PLURIENNALE VINCOLATO (FPV)		TOTALE RESIDUI PASSIVI DA RIPORTARE (TR = EP+EC)	
20230 / 0	MOBILI E ARREDI	5.000,00	0,00	0,00	RS 0,00 CP 5.000,00 CS 5.000,00	PR 0,00 PC 0,00 TP 0,00	R 0,00 I 0,00 FPV 0,00	5.000,00	EP 0,00 EC 0,00 TR 0,00	
20270 / 0	HARDWARE	40.000,00	0,00	0,00	RS 0,00 CP 40.000,00 CS 40.000,00	PR 0,00 PC 23.459,15 TP 23.459,15	R 0,00 I 23.459,15 FPV 0,00	16.540,85	EP 0,00 EC 0,00 TR 0,00	
	Totale Macroagg. 02	45.000,00	0,00	0,00	RS 0,00 CP 45.000,00 CS 45.000,00	PR 0,00 PC 23.459,15 TP 23.459,15	R 0,00 I 23.459,15 FPV 0,00	21.540,85	EP 0,00 EC 0,00 TR 0,00	
	Macroagg. 05	Altre spese in conto capitale								
20500 / 0	FONDO DI RISERVA IN C/CAPITALE	28.800,00	0,00	0,00	RS 0,00 CP 28.800,00 CS 28.800,00	PR 0,00 PC 0,00 TP 0,00	R 0,00 I 0,00 FPV 0,00	28.800,00	EP 0,00 EC 0,00 TR 0,00	
20510 / 0	FONDO SVALUTAZIONE CREDITI PER ENTRATE IN CONTO CAPITALE	0,00	0,00	0,00	RS 0,00 CP 0,00 CS 0,00	PR 0,00 PC 0,00 TP 0,00	R 0,00 I 0,00 FPV 0,00	0,00	EP 0,00 EC 0,00 TR 0,00	
	Totale Macroagg. 05	28.800,00	0,00	0,00	RS 0,00 CP 28.800,00 CS 28.800,00	PR 0,00 PC 0,00 TP 0,00	R 0,00 I 0,00 FPV 0,00	28.800,00	EP 0,00 EC 0,00 TR 0,00	
	Totale Titolo 2	73.800,00	0,00	0,00	RS 0,00 CP 73.800,00 CS 73.800,00	PR 0,00 PC 23.459,15 TP 23.459,15	R 0,00 I 23.459,15 FPV 0,00	50.340,85	EP 0,00 EC 0,00 TR 0,00	
	Titolo	7 Spese per conto terzi e partite di giro								
	Macroagg. 01	Uscite per partite di giro								
70220 / 0	VERSAMENTI DI RITENUTE PREVIDENZIALI E ASSISTENZIALI SU REDDITI DA LAVORO DIPENDENTE RISCOSE PER CONTO TERZI	300.000,00	0,00	0,00	RS 0,00 CP 300.000,00 CS 300.000,00	PR 0,00 PC 0,00 TP 0,00	R 0,00 I 0,00 FPV 0,00	300.000,00	EP 0,00 EC 0,00 TR 0,00	
70199 / 0	VERSAMENTO DI ALTRE RITENUTE N.A.C.	0,00	0,00	0,00	RS 0,00 CP 0,00 CS 0,00	PR 0,00 PC 0,00 TP 0,00	R 0,00 I 0,00 FPV 0,00	0,00	EP 0,00 EC 0,00 TR 0,00	

19/03/2019

upB

UFFICIO PARLAMENTARE DI BILANCIO
(Esercizio 2018)

Consuntivo analitico - Spesa - Riepilogo Macroaggregati

TITOLO	DENOMINAZIONE	PREVISIONI INIZIALI DI COMPETENZA		VARIAZIONI DI COMPETENZA (+)		VARIAZIONI DI CASSA (+)		PREVISIONI DEFINITIVE DI COMPETENZA (CP)		PAGAMENTI IN C/COMPETENZA (PC)		RIACCERTAMENTI RESIDUI (R)		RESIDUI PASSIVI DA ESERCIZI PRECEDENTI (EP = RS-PR+R)	
		PREVISIONI INIZIALI DI COMPETENZA	PREVISIONI INIZIALI DI CASSA	VARIAZIONI DI COMPETENZA (+)	VARIAZIONI DI CASSA (+)	VARIAZIONI DI COMPETENZA (CP)	VARIAZIONI DI CASSA (CS)	TOTALE PAGAMENTI (TP = PR+PC)	IMPEGNI (I)	ECONOMIE DI COMPETENZA (ECP = CP-I-FPV)	TOTALE RESIDUI PASSIVI DA RIPORTARE (TR = EP+EC)				
10399 / 0	ALTRI SERVIZI	21.000,00	0,00	0,00	0,00	RS 0,00	CP 21.000,00	PR 0,00	PC 7.632,93	R 0,00	I 7.632,93	ECP 13.367,07	EP 0,00	EC 0,00	TR 0,00
10399 / 0	SERVIZI INFORMATICI E DI TELECOMUNICAZIONI	3.000,00	0,00	0,00	0,00	RS 0,00	CP 3.000,00	PR 0,00	PC 0,00	R 0,00	I 0,00	ECP 3.000,00	EP 0,00	EC 0,00	TR 0,00
	Totale Macroaggr. 03	1.341.500,00	1.716.143,10	0,00	0,00	RS 374.643,10	CP 1.341.500,00	PR 690.102,74	PC 1.016.534,71	R -48.111,13	I 1.072.845,10	ECP 268.654,90	EP 0,00	EC 382.742,36	TR 382.742,36
10900 / 0	Macroaggr 09 Rimborzi e poste correttive delle entrate														
	RESTITUZIONE AL BILANCIO DELLO STATO	0,00	0,00	0,00	0,00	RS 0,00	CP 0,00	PR 0,00	PC 0,00	R 0,00	I 0,00	ECP 0,00	EP 0,00	EC 0,00	TR 0,00
	Totale Macroaggr. 09	0,00	0,00	0,00	0,00	RS 0,00	CP 0,00	PR 0,00	PC 0,00	R 0,00	I 0,00	ECP 0,00	EP 0,00	EC 0,00	TR 0,00
11000 / 0	Macroaggr 10 Altre spese correnti														
	FONDO DI RISERVA	500.000,00	0,00	0,00	0,00	RS 0,00	CP 500.000,00	PR 0,00	PC 0,00	R 0,00	I 0,00	ECP 500.000,00	EP 0,00	EC 0,00	TR 0,00
	FONDO SVALUTAZIONE CREDITI PER ENTRATE CORRENTI	500.000,00	0,00	0,00	0,00	RS 0,00	CP 500.000,00	PR 0,00	PC 0,00	R 0,00	I 0,00	ECP 0,00	EP 0,00	EC 0,00	TR 0,00
	Totale Macroaggr. 10	600.000,00	600.000,00	0,00	0,00	RS 1.306.750,90	CP 5.926.500,00	PR 647.342,84	PC 3.789.317,49	R -659.418,06	I 5.157.845,10	ECP 768.654,90	EP 1.368.527,51	EC 1.368.527,51	TR 1.368.527,51
	Totale Titolo 1	7.233.260,90	7.233.260,90	0,00	0,00	RS 1.306.750,90	CP 5.926.500,00	PR 647.342,84	PC 3.789.317,49	R -659.418,06	I 5.157.845,10	ECP 768.654,90	EP 1.368.527,51	EC 1.368.527,51	TR 1.368.527,51
	Totale Macroaggr. 02														
	Totale Macroaggr. 02 Investimenti fissi lordi e acquisto di terreni														

19/03/2019

UFFICIO PARLAMENTARE DI BILANCIO
(Esercizio 2018)

Consuntivo analitico - Spesa - Riepilogo Macroaggregati

TITOLO	DENOMINAZIONE	PREVISIONI INIZIALI DI COMPETENZA	VARIAZIONI DI COMPETENZA (+)	VARIAZIONI DI COMPETENZA (-)	RESIDUI PASSIVI AL 1/1/2018 (RS)	PAGAMENTI IN C/RESIDUI (PR)	RIACCERTAMENTI RESIDUI (R)	ECONOMIE DI COMPETENZA (ECP = CP-I-FPV)	RESIDUI PASSIVI DA ESERCIZI PRECEDENTI (EP = RS-PR+R)
		PREVISIONI INIZIALI DI CASSA	VARIAZIONI DI CASSA (+)	VARIAZIONI DI CASSA (-)	PREVISIONI DEFINITIVE DI CASSA (CS)	TOTALE PAGAMENTI (TP = PR+PC)	FONDO PLURIENNALE VINCOLATO (FPV)	TOTALE RESIDUI PASSIVI DA RIPORTARE (TR = EP+EC)	
10302 / 0	ACQUISTO DI BENI DI CONSUMO	6.000,00	0,00	0,00	RS 0,00 PR 0,00	0,00	R 0,00	6.000,00 ECP	0,00 EP
10300 / 0	GIORNALI, RIVISTE E PUBBLICAZIONI	6.000,00	0,00	0,00	CP 6.000,00 PC 0,00 CS 6.000,00 TP 0,00	0,00	I 0,00 FPV 0,00	0,00 ECP	0,00 EP
10322 / 0	ORGANIZZAZIONE EVENTI, PUBBLICITA' E SERVIZI PER TRASFERTA	10.000,00	0,00	0,00	RS 121,50 PR 121,47	121,47	R -0,03	2.944,14 ECP	0,00 EP
10324 / 0	ACQUISTO DI SERVIZI PER FORMAZIONE DEL PERSONALE DELL'ENTE	39.000,00	0,00	0,00	CP 10.000,00 PC 7.055,86 CS 10.121,50 TP 7.177,33	17.859,87	I 7.055,86 FPV 0,00	19.381,08 ECP	1.759,05 EP
10333 / 0	SERVIZI AUSILIARI PER IL FUNZIONAMENTO DELL'ENTE	40.809,17	0,00	0,00	RS 1.609,17 PR 1.480,95	19.340,83 TP	R -128,21	0,00 ECP	1.759,05 EP
10336 / 0	SERVIZI AMMINISTRATIVI	30.000,00	0,00	0,00	CP 30.000,00 PC 0,00 CS 30.000,00 TP 0,00	13.200,00	R 0,00	16.800,00 ECP	0,00 EP
10325 / 0	UTENZE E CANONI	25.500,00	0,00	0,00	CP 30.000,00 PC 1.748,27 CS 25.500,00 TP 1.748,27	13.200,00	I 13.200,00 FPV 0,00	23.288,16 ECP	463,57 EP
10327 / 0	UTILIZZO DI BENI DI TERZI	25.500,00	0,00	0,00	CP 25.500,00 PC 0,00 CS 25.500,00 TP 0,00	1.748,27	I 2.211,84 FPV 0,00	0,00 ECP	463,57 EP
10330 / 0	CONSULENZE	34.000,00	0,00	0,00	RS 0,00 PR 0,00	3.079,52 TP	R 0,00	30.920,48 ECP	0,00 EP
10331 / 0	PRESTAZIONI PROFESSIONALI E SPECIALISTICHE	34.000,00	0,00	0,00	CP 34.000,00 PC 3.079,52 CS 34.000,00 TP 3.079,52	3.079,52	I 3.079,52 FPV 0,00	65.417,27 ECP	0,00 EP
		73.000,00	0,00	0,00	RS 46.970,00 PR 46.970,00	12.200,00	R 0,00	11.468,00 ECP	0,00 EP
		119.970,00	0,00	0,00	CP 73.000,00 PC 7.582,73 CS 119.970,00 TP 54.552,73	105.621,62	I 7.582,73 FPV 0,00	112.910,38 ECP	0,00 EP
		75.000,00	0,00	0,00	RS 15.078,80 PR 9.974,60	117.821,62 TP	R -5.104,20	15.510,75 ECP	0,00 EP
		90.078,80	0,00	0,00	CP 75.000,00 PC 59.154,59 CS 90.078,80 TP 99.129,19	117.821,62	I 59.489,25 FPV 0,00	334,66 ECP	0,00 EP
		230.000,00	0,00	0,00	RS 16.500,00 PR 12.200,00	105.621,62	R -4.300,00	11.468,00 ECP	0,00 EP
		246.500,00	0,00	0,00	CP 230.000,00 PC 105.621,62 CS 246.500,00 TP 117.821,62	117.821,62	I 218.532,00 FPV 0,00	112.910,38 ECP	0,00 EP
		75.000,00	0,00	0,00	RS 16.095,00 PR 16.094,24	9.967,05	R -0,76	60.557,95 ECP	0,00 EP
		91.095,00	0,00	0,00	CP 75.000,00 PC 9.967,05 CS 91.095,00 TP 25.961,29	25.961,29	I 14.442,05 FPV 0,00	4.575,00 ECP	4.575,00 EP

[Handwritten signature and initials]

19/03/2019

upB

UFFICIO PARLAMENTARE DI BILANCIO
(Esercizio 2018)

Consuntivo analitico - Spesa - Riepologo Macroaggregati

TITOLO	DENOMINAZIONE	PREVISIONI INIZIALI DI COMPETENZA		VARIAZIONI DI COMPETENZA (+)		RESIDUI PASSIVI AL 1/1/2018 (RS)		PAGAMENTI IN C/RESIDUI (PR)		RIACCERTAMENTI RESIDUI (R)		RESIDUI PASSIVI DA ESERCIZI PRECEDENTI (EP = RS-PR+R)	
		PREVISIONI INIZIALI DI COMPETENZA	VARIAZIONI DI COMPETENZA (+)	VARIAZIONI DI CASSA (+)	VARIAZIONI DI CASSA (-)	PREVISIONI DEFINITIVE DI COMPETENZA (CP)	PREVISIONI DEFINITIVE DI CASSA (CS)	PAGAMENTI IN C/COMPETENZA (PC)	TOTALE PAGAMENTI (TP = PR+PC)	IMPEGNI (I)	FONDO PLURIENNALE VINCOLATO (FPV)	ECONOMIE DI COMPETENZA (ECP = CP-I-FPV)	TOTALE RESIDUI PASSIVI DA RIPORTARE (TR = EP+EC)
70300 / 0	VERSAMENTI DI RITENUTE ERARIALI SU REDDITI DA LAVORO AUTONOMO PER CONTO TERZI	0,00	0,00	0,00	0,00	RS 0,00	CP 0,00	PR 0,00	PC 0,00	R 0,00	I 0,00	ECP 0,00	EP 0,00
70320 / 0	VERSAMENTI DI RITENUTE PREVIDENZIALI E ASSISTENZIALI SU REDDITI DA LAVORO AUTONOMO PER CONTO TERZI	0,00	0,00	0,00	0,00	RS 0,00	CP 0,00	PR 0,00	PC 0,00	R 0,00	I 0,00	ECP 0,00	EP 0,00
70399 / 0	ALTRI VERSAMENTI DI RITENUTE AL PERSONALE CON CONTRATTO DI LAVORO AUTONOMO PER CONTO DI TERZI	0,00	0,00	0,00	0,00	RS 0,00	CP 0,00	PR 0,00	PC 0,00	R 0,00	I 0,00	ECP 0,00	EP 0,00
70100 / 0	VERSAMENTO DELLE RITENUTE PER SCISSIONE CONTABILE IVA (SPLIT PAYMENT)	50.000,00	0,00	0,00	0,00	RS 3.043,99	CP 50.000,00	PR 3.043,99	PC 54.316,98	R 0,00	I 54.316,98	ECP -4.316,98	EP 0,00
70999 / 0	ALTRE USCITE PER PARTITE DI GIRO N.A.C.	50.000,00	0,00	0,00	0,00	RS 0,00	CP 48,00	PR 0,00	PC 48,00	R 0,00	I 14.383,75	ECP -14.383,75	EP 0,00
70200 / 0	VERSAMENTI DI RITENUTE ERARIALI SU REDDITI DA LAVORO DIPENDENTE RISCOSE PER CONTO TERZI	1.000.000,00	0,00	0,00	0,00	RS 1.000.000,00	CP 1.000.000,00	PR 0,00	PC 0,00	R 0,00	I 0,00	ECP 1.000.000,00	EP 0,00
Totale Macroaggreg. 01		1.350.000,00	48,00	48,00	0,00	RS 3.043,99	CP 1.350.048,00	PR 3.043,99	PC 68.700,73	R 0,00	I 68.700,73	ECP 1.281.347,27	EP 0,00
Macroaggreg. 02	Uscite per conto terzi												
72999 / 0	ALTRE USCITE PER CONTO TERZI N.A.C.	0,00	0,00	0,00	0,00	RS 0,00	CP 0,00	PR 0,00	PC 0,00	R 0,00	I 0,00	ECP 0,00	EP 0,00
Totale Macroaggreg. 02		0,00	0,00	0,00	0,00	RS 0,00	CP 0,00	PR 0,00	PC 0,00	R 0,00	I 0,00	ECP 0,00	EP 0,00
Totale Titolo 7		1.350.000,00	48,00	48,00	0,00	RS 3.043,99	CP 1.350.048,00	PR 3.043,99	PC 68.700,73	R 0,00	I 68.700,73	ECP 1.281.347,27	EP 0,00

Handwritten signature and initials at the bottom right of the page.

19/03/2019

upB

UFFICIO PARLAMENTARE DI BILANCIO
(Esercizio 2018)

Consuntivo analitico - Spesa - Riepilogo Macroaggregati

TITOLO	DENOMINAZIONE	PREVISIONI INIZIALI DI COMPETENZA	VARIAZIONI DI COMPETENZA (+)	VARIAZIONI DI COMPETENZA (-)	RESIDUI PASSIVI AL 1/1/2018 (RS)	PAGAMENTI IN C/RESIDUI (PR)	RIACCERTAMENTI RESIDUI (R)	ECONOMIE DI COMPETENZA (ECP = CP-I-FPV)	RESIDUI PASSIVI DA ESERCIZI PRECEDENTI (EP = RS-PR+R)
		PREVISIONI INIZIALI DI CASSA	VARIAZIONI DI CASSA (+)	VARIAZIONI DI CASSA (-)	PREVISIONI DEFINITIVE DI CASSA (CS)	TOTALE PAGAMENTI (TP = PR+PC)	FONDO PLURIENNALE VINCOLATO (FPV)	TOTALE RESIDUI PASSIVI DA RIPORTARE (TR = EP+EC)	
TOTALE TITOLI		7.350.300,00	48,00	0,00	RS 1.309.804,79	PR 659.386,73	R -659.418,06		EP 0,00
		8.657.060,90	49,00	0,00	CP 7.350.348,00	PC 3.881.477,37	I 5.250.004,98	ECP 2.100.343,02	EC 1.368.527,61
					CS 8.657.108,90	TP 4.631.864,10	FPV 0,00		TR 1.368.527,61
TOTALE GENERALE DELLE SPESE		7.350.300,00	48,00	0,00	RS 1.309.804,79	PR 659.386,73	R -659.418,06		EP 0,00
		8.657.060,90	49,00	0,00	CP 7.350.348,00	PC 3.881.477,37	I 5.250.004,98	ECP 2.100.343,02	EC 1.368.527,61
					CS 8.657.108,90	TP 4.631.864,10	FPV 0,00		TR 1.368.527,61

21/03/2019

UFFICIO PARLAMENTARE DI BILANCIO
(Esercizio 2018)

QUADRO GENERALE RIASSUNTIVO

ENTRATE	ACCERTAMENTI	INCASSI	SPESE	IMPEGNI	PAGAMENTI
Fondo di cassa all'inizio dell'esercizio		10.631.509,67			
Utilizzo avanzo di amministrazione	0,00		Disavanzo di amministrazione	0,00	
Fondo pluriennale vincolato di parte corrente	0,00				
Fondo pluriennale vincolato in c/capitale	0,00				
Titolo 1 - Entrate correnti di natura tributaria	0,00	0,00	Titolo 1 - Spese correnti	5.157.845,10	4.436.660,33
Titolo 2 - Trasferimenti correnti	6.000.000,00	6.000.000,00	Fondo pluriennale vincolato di parte corrente	0,00	
Titolo 3 - Entrate extratributarie	773,90	773,90			
Titolo 4 - Entrate in conto capitale	0,00	0,00	Titolo 2 - Spese in conto capitale	23.459,15	23.459,15
Titolo 6 - Entrate da riduzione di attività finanziarie	0,00	0,00	Fondo pluriennale vincolato in c/capitale	0,00	
			Titolo 3 - Spese per incremento di attività finanziarie	0,00	0,00
			Fondo pluriennale vincolato per attività finanziarie	0,00	
Totale entrate finali.....	6.000.773,90	6.000.773,90	Totale spese finali.....	5.181.304,25	4.460.119,48
Titolo 6 - Accensione di prestiti	0,00	0,00	Titolo 4 - Rimborso di prestiti	0,00	0,00
Titolo 7 - Anticipazioni da istituto tesoriere/cassiere	0,00	0,00	di cui Fondo anticipazioni di liquidità (DL 35/2013 e successive modifiche e finanziamenti)	0,00	
Titolo 9 - Entrate per conto di terzi e partite di giro	68.700,73	68.700,73	Titolo 6 - Chiusura Anticipazioni da istituto	0,00	0,00
			Titolo 7 - Spese per conto di terzi e partite di giro	68.700,73	71.744,62
Totale entrate dell'esercizio	6.069.474,63	6.069.474,63	Totale spese dell'esercizio	5.250.004,98	4.531.864,10
TOTALE COMPLESSIVO ENTRATE	6.069.474,63	16.700.984,30	TOTALE COMPLESSIVO SPESE	5.250.004,98	4.531.864,10
DISAVANZO DELL'ESERCIZIO	0,00		AVANZO DI COMPETENZA/FONDO DI CASSA	819.469,66	12.169.120,20
TOTALE A PAREGGIO	6.069.474,63	16.700.984,30	TOTALE A PAREGGIO	6.069.474,63	16.700.984,30

fu

22/03/2019

UFFICIO PARLAMENTARE DI BILANCIO
(Esercizio 2018)
CONTO ECONOMICO

CONTO ECONOMICO		Anno 2018	Anno 2017	Riferimento art.2426 cc	Riferimento DM 26/4/86
A) COMPONENTI POSITIVI DELLA GESTIONE					
1	Proventi da tributi	0,00	0,00		
2	Proventi da fondi perequativi	0,00	0,00		
3	Proventi da trasferimenti e contributi	6.000.000,00	6.000.000,00		
a	Proventi da trasferimenti correnti	6.000.000,00	6.000.000,00		A5c
b	Quota annuale di contributi agli investimenti	0,00	0,00		E20c
c	Contributi agli investimenti	0,00	0,00		
4	Ricavi della vendite e prestazioni e proventi di servizi pubblici	0,00	0,00	A1	A1a
a	Proventi derivanti dalla gestione di beni	0,00	0,00		
b	Ricavi dalla vendita di beni	0,00	0,00		
c	Ricavi e proventi dalla prestazione di servizi	0,00	0,00		
5	Variazione nelle rimanenze di prodotti in corso di lavorazione, etc. (+/-)	0,00	0,00	A2	A2
6	Variazione dei lavori in corso su ordinazione	0,00	0,00	A3	A3
7	Incrementi di immobilizzazioni su lavori interni	0,00	0,00	A4	A4
8	Altri ricavi e proventi diversi	0,00	0,00	A5	A5 a e b
TOTALE COMPONENTI POSITIVI DELLA GESTIONE (A)		6.000.000,00	6.000.000,00		
B) COMPONENTI NEGATIVI DELLA GESTIONE					
9	Acquisto di materie prime e/o beni di consumo	7.055,86	7.108,32	B6	B6
10	Prestazione di servizi	1.008.299,99	975.632,30	B7	B7
11	Utilizzo beni di terzi	59.489,25	61.681,89	B8	B8
12	Trasferimenti e contributi	0,00	0,00		
a	Trasferimenti correnti	0,00	0,00		
b	Contributi agli investimenti ad Amministrazioni pubb.	0,00	0,00		
c	Contributi agli investimenti altri soggetti	0,00	0,00		
13	Personale	3.765.000,00	3.685.866,58	B9	B9
14	Ammortamenti e svalutazioni	3.855,33	3.855,33	B10	B10
a	Ammortamenti di immobilizzazioni immateriali	0,00	0,00	B10a	B10a
b	Ammortamenti di immobilizzazioni materiali	3.855,33	3.855,33	B10b	B10b
c	Altre svalutazioni delle immobilizzazioni	0,00	0,00	B10c	B10c
d	Svalutazione dei crediti	0,00	0,00	B10d	B10d
15	Variazione nelle rimanenze di materie prime e/o beni di consumo (+/-)	0,00	0,00	B11	B11
16	Accantonamenti per rischi	0,00	0,00	B12	B12
17	Altri accantonamenti	0,00	0,00	B13	B13
18	Oneri diversi di gestione	0,00	0,00	B14	B14
TOTALE COMPONENTI NEGATIVI DELLA GESTIONE (B)		4.841.706,43	4.734.144,42		
DIFFERENZA FRA COMP. POSITIVI E NEGATIVI DELLA GESTIONE (A - B)		1.158.293,57	1.265.855,58		
C) PROVENTI ED ONERI FINANZIARI					
Proventi finanziari					
19	Proventi da partecipazioni	0,00	0,00	C15	C15
a	Da società controllate	0,00	0,00		
b	Da società partecipate	0,00	0,00		
c	Da altri soggetti	0,00	0,00		
20	Altri proventi finanziari	773,90	173,15	C16	C16
Totale proventi finanziari		773,90	173,15		
Oneri finanziari					
21	Interessi ed altri oneri finanziari	0,00	0,00	C17	C17
a	Interessi passivi	0,00	0,00		
b	Altri oneri finanziari	0,00	0,00		
Totale oneri finanziari		0,00	0,00		
TOTALE PROVENTI ED ONERI FINANZIARI (C)		773,90	173,15		
D) RETTIFICHE DI VALORE ATTIVITA' FINANZIARIE					
22	Rivalutazioni	0,00	0,00	D18	D18
23	Svalutazioni	0,00	0,00	D19	D19
TOTALE RETTIFICHE (D)		0,00	0,00		
E) PROVENTI ED ONERI STRAORDINARI					
24	Proventi straordinari	659.418,06	1.462.653,79	E20	E20
a	Proventi da permessi di costruire	0,00	0,00		
b	Proventi da trasferimenti in conto capitale	0,00	0,00		
c	Sopravvenienze attive e insussistenze del passivo	0,00	0,00		E20b
d	Plusvalenze patrimoniali	0,00	0,00		E20c
e	Altri proventi straordinari	0,00	0,00		
Totale proventi straordinari		659.418,06	1.462.653,79		
25	Oneri straordinari	0,00	0,00	E21	E21
a	Trasferimento in conto capitale	0,00	0,00		
b	Sopravvenienze passive e insussistenze dell'attivo	0,00	0,00		E21b
c	Minusvalenze patrimoniali	0,00	0,00		E21a
d	Altri oneri straordinari	0,00	0,00		E21d
Totale oneri straordinari		0,00	0,00		
TOTALE PROVENTI ED ONERI STRAORDINARI (E)		659.418,06	1.462.653,79		
RESULTATO PRIMA DELLE IMPOSTE (A - B + C + D + E)		1.818.491,53	2.728.682,52		
26	Imposte	320.000,00	345.000,00	E22	E22
27	RESULTATO DELL'ESERCIZIO	1.498.491,53	2.383.682,52	E23	E23

22/03/2019

UFFICIO PARLAMENTARE DI BILANCIO
(Esercizio 2018)
STATO PATRIMONIALE - ATTIVO

STATO PATRIMONIALE (ATTIVO)		Anno 2018	Anno 2017	Riferimento art.2424 CC	Riferimento DM 28/4/96
A) CREDITI vs. LO STATO ED ALTRE AMMINISTRAZIONI PUBBLICHE PER LA PARTECIPAZIONE AL FONDO DI DOTAZIONE		0,00	0,00	A	A
TOTALE CREDITI vs PARTECIPANTI (A)		0,00	0,00		
B) IMMOBILIZZAZIONI					
<u>Immobilizzazioni immateriali</u>					
I				BI	BI
1	Costi di impianto e di ampliamento	0,00	0,00	BI1	BI1
2	Costi di ricerca sviluppo e pubblicità	0,00	0,00	BI2	BI2
3	Diritti di brevetto ed utilizzazione opere dell'ingegno	0,00	0,00	BI3	BI3
4	Concessioni, licenze, marchi e diritti simili	0,00	0,00	BI4	BI4
5	Avviamento	0,00	0,00	BI5	BI5
6	Immobilizzazioni in corso ed acconti	0,00	0,00	BI6	BI6
9	Altre	0,00	0,00	BI7	BI7
	Totale Immobilizzazioni Immateriali	0,00	0,00		
<u>Immobilizzazioni materiali</u>					
II					
1	Beni demaniali	0,00	0,00		
1.1	Terreni	0,00	0,00		
1.2	Fabbricati	0,00	0,00		
1.3	Infrastrutture	0,00	0,00		
1.9	Altri beni demaniali	0,00	0,00		
III					
2	Altre immobilizzazioni materiali	31.559,16	11.955,34		
2.1	Terreni	0,00	0,00	BI11	BI11
a	di cui in leasing finanziario	0,00	0,00		
2.2	Fabbricati	0,00	0,00		
a	di cui in leasing finanziario	0,00	0,00		
2.3	Impianti e macchinari	0,00	0,00	BI12	BI12
a	di cui in leasing finanziario	0,00	0,00		
2.4	Attrezzature industriali e commerciali	0,00	0,00	BI13	BI13
2.5	Mezzi di trasporto	0,00	0,00		
2.6	Macchine per ufficio e hardware	31.039,96	11.371,24		
2.7	Mobili e arredi	519,20	584,10		
2.8	Infrastrutture	0,00	0,00		
2.99	Altri beni materiali	0,00	0,00		
3	Immobilizzazioni in corso ed acconti	0,00	0,00	BI15	BI15
	Totale Immobilizzazioni materiali	31.559,16	11.955,34		
IV					
<u>Immobilizzazioni finanziarie</u>					
1	Partecipazioni in	0,00	0,00	BI111	BI111
a	imprese controllate	0,00	0,00	BI111a	BI111a
b	imprese partecipate	0,00	0,00	BI111b	BI111b
c	altri soggetti	0,00	0,00		
2	Crediti verso	0,00	0,00	BI112	BI112
a	altre amministrazioni pubbliche	0,00	0,00		
b	imprese controllate	0,00	0,00	BI112a	BI112a
c	imprese partecipate	0,00	0,00	BI112b	BI112b
d	altri soggetti	0,00	0,00	BI112c BI112d	BI112d
3	Altri titoli	0,00	0,00	BI113	
	Totale Immobilizzazioni finanziarie	0,00	0,00		
TOTALE IMMOBILIZZAZIONI (B)		31.559,16	11.955,34		

AM



~

te

22/03/2019

UFFICIO PARLAMENTARE DI BILANCIO
(Esercizio 2018)
STATO PATRIMONIALE - ATTIVO

STATO PATRIMONIALE (ATTIVO)		Anno 2018	Anno 2017	Riferimento art.2424 CC	Riferimento DM 26/4/95
C) ATTIVO CIRCOLANTE					
I	<u>Rimanenze</u>	0,00	0,00	C1	C1
	Totale rimanenze	0,00	0,00		
II	<u>Crediti</u>				
1	Crediti di natura tributaria	0,00	0,00		
a	crediti da tributi destinati al finanziamento della sanità	0,00	0,00		
b	altri crediti da tributi	0,00	0,00		
c	crediti da fondi perequativi	0,00	0,00		
2	Crediti per trasferimenti e contributi	0,00	0,00		
a	verso amministrazioni pubbliche	0,00	0,00		
b	imprese controllate	0,00	0,00	CII2	CII2
c	imprese partecipate	0,00	0,00	CII3	CII3
d	verso altri soggetti	0,00	0,00		
3	Verso clienti ed utenti	0,00	0,00	CII1	CII1
4	Altri clienti	0,00	0,00	CII5	CII5
a	verso l'erario	0,00	0,00		
b	per attività svolta per c/terzi	0,00	0,00		
c	altri	0,00	0,00		
	Totale crediti	0,00	0,00		
III	<u>Attività finanziarie che non costituiscono immobilizzi</u>				
1	Partecipazioni	0,00	0,00	CIII1,2,3,4,5	CIII1,2,3
2	Altri titoli	0,00	0,00	CIII6	CIII5
	Totale attività finanziarie che non costituiscono immobilizzi	0,00	0,00		
IV	<u>Disponibilità liquide</u>				
1	Conto di tesoreria	12.169.120,20	10.631.509,67		
a	Istituto tesoriere	12.169.120,20	10.631.509,67		CIV1a
b	presso Banca d'Italia	0,00	0,00		
2	Altri depositi bancari e postali	0,00	0,00	CIV1	CIV1b CIV1c
3	Denaro e valori in cassa	0,00	0,00	CIV2 e CIV3	CIV2 e CIV3
4	Altri conti presso la tesoreria statale intestati all'ente	0,00	0,00		
	Totale disponibilità liquide	12.169.120,20	10.631.509,67		
	TOTALE ATTIVO CIRCOLANTE (C)	12.169.120,20	10.631.509,67		
	D) RATEI E RISCONTI				
1	Ratei attivi	0,00	0,00	D	D
2	Risconti attivi	0,00	0,00	D	D
	TOTALE RATEI E RISCONTI (D)	0,00	0,00		
	TOTALE DELL'ATTIVO (A + B + C + D)	12.200.679,36	10.643.466,01		

22/03/2019

UFFICIO PARLAMENTARE DI BILANCIO
(Esercizio 2018)

STATO PATRIMONIALE - PASSIVO

STATO PATRIMONIALE (PASSIVO)		Anno 2018	Anno 2017	Riferimento art.2424 CC	Riferimento DM 26/4/95
A) PATRIMONIO NETTO					
I	Fondo di dotazione	6.949.977,70	6.949.977,70	AI	AI
II	Riserve	2.383.682,52	0,00		
a	da risultato economico di esercizi precedenti	2.383.682,52	0,00	AIV, AV, AVI, AVII, AVIII	AIV, AV, AVI, AVII, AVIII
b	da capitale	0,00	0,00	AII, AIII	AII, AIII
c	da permessi di costruire	0,00	0,00		
d	riserve indisponibili per beni demaniali e patrimoniali				
e	indisponibili e per i beni culturali	0,00	0,00		
	altre riserve indisponibili	0,00	0,00		
III	Risultato economico dell'esercizio	1.498.491,53	2.383.682,52	AIX	AIX
TOTALE PATRIMONIO NETTO (A)		10.832.151,75	9.333.660,22		
B) FONDI PER RISCHI ED ONERI					
1	Per trattamento di quiescenza	0,00	0,00	B1	B1
2	Per imposte	0,00	0,00	B2	B2
3	Altri	0,00	0,00	B3	B3
TOTALE RISCHI ED ONERI (B)		0,00	0,00		
C) TRATTAMENTO DI FINE RAPPORTO		0,00	0,00	C	C
TOTALE T.F.R. (C)		0,00	0,00		
D) DEBITI					
1	Debiti da finanziamento	0,00	0,00		
a	prestiti obbligazionari	0,00	0,00	D1 e D2	D1
b	v/ altre amministrazioni pubbliche	0,00	0,00		
c	verso banche e tesorerie	0,00	0,00	D4	D3 e D4
d	verso altri finanziatori	0,00	0,00	D5	
2	Debiti verso fornitori	392.735,26	65.026,58	D7	D6
3	Acconti	0,00	0,00	D6	D5
4	Debiti per trasferimenti e contributi	0,00	0,00		
a	enti finanziati dal servizio sanitario nazionale	0,00	0,00		
b	altre amministrazioni pubbliche	0,00	0,00		
c	imprese controllate	0,00	0,00	D9	D8
d	imprese partecipate	0,00	0,00	D10	D9
e	altri soggetti	0,00	0,00		
5	Altri debiti	975.792,35	1.244.778,21	D12, D13, D14	D11, D12, D13
a	tributari	109.442,43	133.211,24		
b	verso istituti di previdenza e sicurezza sociale	218.340,94	442.757,05		
c	per attività svolta per terzi	0,00	0,00		
d	altri	648.008,98	668.809,92		
TOTALE DEBITI (D)		1.368.627,61	1.309.804,79		
E) RATEI E RISCONTI E CONTRIBUTI AGLI INVESTIMENTI					
I	Ratei passivi	0,00	0,00	E	E
II	Risconti passivi	0,00	0,00	E	E
1	Contributi agli investimenti da amministrazioni pubbliche	0,00	0,00		
a	da altre amministrazioni pubbliche	0,00	0,00		
b	da altri soggetti	0,00	0,00		
2	Concessioni pluriennali	0,00	0,00		
3	Altri risconti passivi	0,00	0,00		
TOTALE RATEI E RISCONTI (E)		0,00	0,00		
TOTALE DEL PASSIVO (A + B + C + D + E)		12.200.679,36	10.643.465,01		
CONTI D'ORDINE					
	1) Impegni su esercizi futuri	0,00	0,00		
	2) Beni di terzi in uso	0,00	0,00		
	3) Beni dati in uso a terzi	0,00	0,00		
	4) Garanzie prestate ad amministrazioni pubbliche	0,00	0,00		
	5) Garanzie prestate a imprese controllate	0,00	0,00		
	6) Garanzie prestate a imprese partecipate	0,00	0,00		
	7) Garanzie prestate a altre imprese	0,00	0,00		
TOTALE CONTI D'ORDINE		0,00	0,00		

PROSPETTO DIMOSTRATIVO DEL RISULTATO DI AMMINISTRAZIONE

		GESTIONE		
		RESIDUI	COMPETENZA	TOTALE
Fondo cassa al 1° gennaio				10.631.509,67
RISCOSSIONI	(+)	0,00	6.069.474,63	6.069.474,63
PAGAMENTI	(-)	650.386,73	3.881.477,37	4.531.864,10
SALDO DI CASSA AL 31 DICEMBRE	=			12.169.120,20
PAGAMENTI per azioni esecutive non regolarizzate al 31 dicembre	(-)			0,00
FONDO DI CASSA AL 31 DICEMBRE	(=)			12.169.120,20
RESIDUI ATTIVI <i>di cui derivanti da accertamenti di tributi effettuati sulla base della stima del dipartimento delle finanze</i>	(+)	0,00	0,00	0,00
RESIDUI PASSIVI	(-)	0,00	1.368.527,61	1.368.527,61
FONDO PLURIENNALE VINCOLATO PER SPESE CORRENTI	(-)			0,00
FONDO PLURIENNALE VINCOLATO PER SPESE IN CONTO CAPITALE	(-)			0,00
RISULTATO DI AMMINISTRAZIONE AL 31 DICEMBRE 2018 (A)	(=)			10.800.592,59

Composizione del risultato di amministrazione al 31 dicembre 2018		
Parte accantonata		
Fondo crediti di dubbia esigibilità al 31/12/2018		0,00
Fondo anticipazioni liquidità DL 35 del 2013 e successive modifiche e rifinanziamenti		0,00
Fondo perdite società partecipate		0,00
Fondo contezioso		0,00
Altri accantonamenti		0,00
	Totale parte accantonata (B)	0,00
Parte vincolata		
Vincoli derivanti da leggi e dai principi contabili		0,00
Vincoli derivanti da trasferimenti		0,00
Vincoli derivanti dalla contrazione di mutui		0,00
Vincoli formalmente attribuiti dall'ente		0,00
Altri vincoli da specificare		0,00
	Totale parte vincolata (C)	0,00
Parte destinata agli investimenti		
	Totale parte destinata agli investimenti (D)	0,00
	Totale parte disponibile (E = A - B - C - D)	10.800.592,59


21/03/2019

UFFICIO PARLAMENTARE DI BILANCIO
(Esercizio 2018)
Determinazione Avanzo di amministrazione




Gestione residui	
Equilibrio Parte Corrente	
Maggiori/minori Entrate Titoli (1, 2, 3)	0,00
Economia Spesa Titoli (1, 4)	659.418,06
Avanzo/disavanzo in c/residui derivante dalla gestione corrente	659.418,06
Equilibrio Parte Investimenti	
Maggiori/minori Entrate Titoli (4, 5, 6, 7)	0,00
Economia Spesa Titoli (2, 3)	0,00
+ Avanzo/disavanzo in c/residui derivante dalla gestione investimenti	0,00
Equilibrio Partite c/terzi	
Economia Spesa Titolo 7	0,00
Maggiori/minori Entrate Titolo 9	0,00
+ Avanzo/disavanzo in c/residui derivante dalla gestione partite c/terzi	0,00
= Avanzo/disavanzo derivante dalla gestione dei residui	659.418,06

Gestione competenza	
Equilibrio Parte Corrente	
Entrate Titoli (1, 2, 3)	6.000.773,90
Altre Entrate (oneri di urbanizzazione, ecc.)	0,00
Spesa Titoli (1, 4)	5.157.845,10
Avanzo/disavanzo economico di parte corrente	842.928,80
Equilibrio Parte Investimenti	
Entrate Titoli (4, 5, 6, 7)	0,00
Altre Entrate (oneri di urbanizzazione, ecc.)	0,00
Spesa Titoli (2, 3, 5)	23.459,15
+ Avanzo/disavanzo economico di parte investimenti	-23.459,15
= Avanzo/disavanzo derivante dalla gestione di competenza	819.469,65



UFFICIO PARLAMENTARE DI BILANCIO
(Esercizio 2018)
Determinazione Avanzo di amministrazione

Riepilogo			
	Residui	Competenza	Totale
Gestione corrente			
Avanzo gestione corrente	659.418,08	842.928,80	
Avanzo/disavanzo complessivo gestione corrente			1.502.346,86
Gestione investimenti			
Avanzo gestione investimenti	0,00	-23.459,15	
+ Avanzo/disavanzo complessivo gestione investimenti			-23.459,15
Gestione c/terzi			
Avanzo gestione c/terzi (spesa)	0,00		
Avanzo gestione c/terzi (entrata)	0,00		
+ Avanzo/disavanzo complessivo gestione partite c/terzi			0,00
+ Avanzo esercizio precedente			9.321.704,88
Fondo pluriennale vincolato (Entrata) dell'esercizio 2018			0,00
Avanzo derivante dal 2017 applicato nel 2018			0,00
Avanzo derivante dal 2017 non applicato nel 2018			9.321.704,88
- Fondo pluriennale vincolato per spese correnti (Spesa)			0,00
- Fondo pluriennale vincolato per spese in conto capitale (Spesa)			0,00
- Pagamenti per azioni esecutive non regolarizzate al 31 dicembre 2018			0,00
= AVANZO DI AMMINISTRAZIONE AL 31/12/2018			10.800.592,59

fu


Il Direttore Generale

NOTA INTEGRATIVA AL RENDICONTO FINANZIARIO 2018

1. Criteri di valutazione

Poiché le vigenti norme regolamentari nulla dispongono al riguardo, l'Ufficio, al fine di rappresentare in modo corretto le poste del conto economico e dello stato patrimoniale, si è rifatto ai principi civilistici, in accordo con i quali il bilancio deve essere redatto con chiarezza e deve rappresentare in modo veritiero e corretto la situazione patrimoniale e finanziaria dell'Ufficio e il risultato economico dell'esercizio.

2. Stato patrimoniale

Disponibilità liquide: Si tratta del valore nominale del deposito presso l'Istituto cassiere dell'Ufficio.

Immobilizzazioni: Le immobilizzazioni materiali, relative a beni patrimoniali quali mobilio e hardware, sono state registrate al prezzo d'acquisto e comprendono gli ammortamenti.

Debiti: Nella categoria sono compresi i residui passivi, registrati secondo il loro valore nominale.

3. Conto economico

Nella sezione Costi sono riportati, in continuità con i criteri seguiti per l'E.F. 2017, gli importi impegnati sui capitoli di spesa di parte corrente, unitamente al valore degli ammortamenti.

Nella sezione Ricavi è riportata la dotazione finanziaria annuale, stabilita dalla legge istitutiva, unitamente agli interessi maturati sul conto corrente bancario e all'importo dei residui passivi pregressi radiati.

