

SENATO DELLA REPUBBLICA

————— XVIII LEGISLATURA —————

Doc. XV
n. 158

RELAZIONE DELLA CORTE DEI CONTI

AL PARLAMENTO

**sulla gestione finanziaria degli Enti sottoposti a controllo
in applicazione della legge 21 marzo 1958, n. 259**

AGENZIA NAZIONALE PER LA SICUREZZA DEL VOLO (ANSV)

(Esercizio 2017)

—————
Comunicata alla Presidenza il 30 maggio 2019
—————

PAGINA BIANCA

INDICE

Determinazione della Corte dei conti n. 54/2019 del 23 maggio 2019	<i>Pag.</i>	V
Relazione sul risultato del controllo eseguito sulla gestione finanziaria dell’Agenzia nazionale per la sicurezza del volo (ANSV) per l’esercizio 2017 ..	»	IX

DOCUMENTI ALLEGATI*Esercizio 2017:*

Relazione del Presidente	»	28
Bilancio consuntivo	»	46
Relazione del Collegio dei revisori	»	88

PAGINA BIANCA



CORTE DEI CONTI

SEZIONE DEL CONTROLLO SUGLI ENTI

Determinazione e Relazione sul risultato del controllo
eseguito sulla gestione finanziaria dell'AGENZIA
NAZIONALE PER LA SICUREZZA DEL VOLO
(ANSV)

2017

Relatore: Consigliere Adriana La Porta



Ha collaborato
per l'istruttoria e l'elaborazione dei dati
la Sig.ra Ilaria Verduchi



Determinazione n. 54/2019



CORTE DEI CONTI

SEZIONE DEL CONTROLLO SUGLI ENTI

nell'adunanza del 23 maggio 2019;

visto l'art.100, secondo comma, della Costituzione;

visto il testo unico delle leggi sulla Corte dei conti approvato con r.d. 12 luglio 1934, n. 1214;

viste le leggi 21 marzo 1958, n.259 e 14 gennaio 1994, n. 20;

visto il decreto legislativo 25 febbraio 1999 n. 66, riguardante l'istituzione dell'Agenzia nazionale per la sicurezza del volo e le modifiche al codice della navigazione con il quale la medesima è stata sottoposta al controllo della Corte dei conti;

visto il conto consuntivo dell'Ente suddetto relativo all'esercizio finanziario 2017, nonché le annesse relazioni del Presidente dell'Ente e del Collegio dei revisori dei conti, trasmessi alla Corte dei conti in adempimento dell'art. 4 della citata legge n. 259 del 1958;

esaminati gli atti;

udito il relatore Consigliere Adriana La Porta e, sulla sua proposta, discussa e deliberata la relazione con la quale la Corte, in base agli atti ed agli elementi acquisiti, riferisce alle Presidenze delle due Camere del Parlamento il risultato del controllo eseguito sulla gestione finanziaria dell'Agenzia nazionale per la sicurezza del volo per l'esercizio 2017;

ritenuto che, assolti così gli adempimenti di legge, si possano, a norma dell'art. 7 della citata legge n. 259 del 1958, comunicare alle dette Presidenze, il conto consuntivo - corredato delle relazioni degli organi amministrativi e di revisione - e la relazione come innanzi deliberata, che alla presente si unisce, quale parte integrante;



**CORTE DEI CONTI**

P. Q. M.

comunica, alle Presidenze delle due Camere del Parlamento, insieme con il conto consuntivo per l'esercizio 2017 - corredato delle relazioni degli organi amministrativi e di revisione - l'unita relazione con la quale la Corte riferisce il risultato del controllo eseguito sulla gestione finanziaria dell'Agenzia nazionale per la sicurezza del volo per il detto esercizio.

ESTENSORE

Adriana La Porta

PRESIDENTE

Enrica Laterza

Depositata in segreteria 28 MAG. 2019

Il Dirigente
Dott. Gino Galli

PER COPIA CONFORME

SOMMARIO

PREMESSA.....	1
1. IL QUADRO NORMATIVO E PROGRAMMATICO DI RIFERIMENTO	2
2. GLI ORGANI	4
2.1 Normativa.....	4
2.2 Compensi per gli organi	4
3. LA STRUTTURA E LE RISORSE UMANE	6
3.1 Le risorse umane.....	6
3.2 Contrattazione collettiva e contrattazione integrativa	8
3.3 Spese per il personale.....	9
3.4 Incarichi di consulenza	9
3.5 Formazione del personale	10
3.6 Processo di informatizzazione e di aggiornamento tecnologico	10
3.7 I controlli interni	11
4. ATTIVITA' ISTITUZIONALE.....	12
4.1 Inchieste ed attività di studio e di indagine.....	12
4.2 Rapporti internazionali.....	13
4.3 Laboratori tecnologici dell' ANSV	13
5. I RISULTATI CONTABILI DELLA GESTIONE.....	14
5.1 Conto consuntivo e gestione finanziaria	14
5.2 La situazione amministrativa.....	18
5.3 Il conto economico	19
5.4 Lo stato patrimoniale	21
6. CONCLUSIONI.....	24

INDICE TABELLE

Tabella 1 - Spese per gli organi.....	5
Tabella 2 - Compensi per gli organi.....	5
Tabella 3 - Consistenza del personale	7
Tabella 4 - Spese per il personale.....	9
Tabella 5 - Rendiconto finanziario – Parte entrata	14
Tabella 6 - Rendiconto finanziario – Parte uscita	15
Tabella 7 - Situazione amministrativa	19
Tabella 8 - Conto economico	20
Tabella 9 - Stato patrimoniale	22



PREMESSA

Con la presente relazione la Corte riferisce al Parlamento, a norma dell'art. 7 della legge 21 marzo 1958, n. 259, sul risultato del controllo svolto, con le modalità di cui all'art. 12 della medesima legge, sulla gestione finanziaria dell'Agenzia nazionale per la sicurezza del volo (ANSV) per l'esercizio 2017 e sulle vicende di maggior rilievo intervenute fino a data corrente.

Il precedente referto, relativo all'esercizio 2016, approvato con determinazione n. 57 del 5 giugno 2018, pubblicata in Atti Parlamentari, XVIII Legislatura, Doc. XV, n. 38.

1. IL QUADRO NORMATIVO E PROGRAMMATICO DI RIFERIMENTO

L'Agenzia nazionale per la sicurezza del volo (ANSV) è stata istituita con d.lgs. 25 febbraio 1999, n. 66, in attuazione delle disposizioni contenute nella direttiva comunitaria n. 94/56/CE del Consiglio del 21 novembre 1994, come sostituita dal regolamento (UE) n. 996 del 2010 del Parlamento europeo e del Consiglio del 20 ottobre 2010, che riprende i principi contenuti nell'allegato 13 della Convenzione relativa all'aviazione civile internazionale, stipulata a Chicago il 7 dicembre 1944, noto come Allegato13 ICAO - *Aircraft Accident and Incident Investigation*. L'ANSV è un ente pubblico, posto in posizione di autonomia rispetto al sistema "aviazione civile", così come richiesto dalla citata direttiva¹. L'Ente è posto sotto la vigilanza della presidenza del Consiglio dei ministri.

L'ANSV è l'autorità investigativa per la sicurezza dell'aviazione civile nello Stato italiano, posta in posizione di terzietà rispetto al sistema dell'aviazione civile. In quanto tale, l'ANSV non ha compiti di regolazione, controllo o gestione del sistema aviazione civile, competenze attribuite ad altri soggetti operanti nel settore aeronautico.

Le funzioni dell'Agenzia riguardano essenzialmente:

- a) le inchieste di sicurezza relative agli incidenti ed agli inconvenienti occorsi ad aeromobili dell'aviazione civile, con l'obiettivo di individuare le cause degli stessi a fini di prevenzione, emanando, quando necessario, le opportune raccomandazioni di sicurezza;
- b) l'attività di studio e di indagine per migliorare la sicurezza del volo.

Il ruolo dell'ANSV nelle inchieste su incidenti aerei assume, pertanto, un profilo di rilievo, che deve, tuttavia, conciliarsi con le concomitanti competenze dell'Autorità giudiziaria nazionale.

Al riguardo, l'art. 12 (Coordinamento delle inchieste) del regolamento UE n. 996 del 2010, ha introdotto specifiche disposizioni in materia di coordinamento tra l'inchiesta di sicurezza degli organi nazionali preposti quali l'ANSV e quella eventualmente concomitante dell'autorità giudiziaria di ogni singolo Stato membro.

¹ Art.4 del reg. (UE) n.996 del 2010: "L'autorità investigativa per la sicurezza dell'aviazione civile."

1. Ciascuno Stato membro provvede affinché le inchieste in materia di sicurezza siano condotte o vigilate, senza interferenze esterne, da un'autorità investigativa nazionale permanente per la sicurezza dell'aviazione civile o sotto il controllo di tale autorità (l'«autorità investigativa per la sicurezza») in grado di condurre, in modo indipendente, un'inchiesta di sicurezza completa, o per conto proprio o mediante accordi con altre autorità investigative per la sicurezza.

2. Tale autorità è indipendente sul piano funzionale, in particolare nei confronti delle autorità aeronautiche competenti in materia di aeronavigabilità, certificazione, operazioni di volo, manutenzione, rilascio delle licenze, controllo del traffico aereo o gestione degli aerodromi e in generale nei confronti di qualsiasi altra parte o ente i cui interessi o finalità possano entrare in conflitto con il compito ad essa assegnato o influenzarne l'obiettività."

Infatti, in base a detto art. 12, in caso di indagini conseguenti ad incidenti aerei o, comunque, dipendenti da inconvenienti nel settore dell'aviazione civile, è indispensabile che sia assicurata l'effettiva osservanza del regolamento comunitario.

In particolare, in attuazione del paragrafo 3 di detto articolo, come già evidenziato nelle relazioni per l'esercizio 2015 e 2016, l'ANSV ha sottoscritto, nel corso del 2015, l'accordo preliminare tipo predisposto con il Ministero della giustizia e, quindi, i conseguenti accordi preliminari ivi previsti con tutte le 140 Procure della Repubblica presso i Tribunali ordinari, oltre agli accordi preliminari conclusi con le Procure della Repubblica presso i Tribunali per i minorenni, con il Ministero della difesa- Arma dei carabinieri, con il corpo delle Capitanerie di porto, con l'ENAC, l'ENAV Spa e la Polizia di Stato.

Ai sensi del d.lgs. 2 maggio 2006, n. 213, l'ANSV svolge il compito di istituzione e gestione del "Sistema di segnalazione volontaria", previsto dalla direttiva 2003/42/CE del Parlamento europeo e del Consiglio del 13 giugno 2003, come sostituita dal regolamento UE n. 376 del 2014, relativo alla segnalazione di taluni eventi nel settore dell'aviazione civile.

L'Agenzia svolge, inoltre, ai sensi dell'articolo 2 del d.lgs. 14 gennaio 2013, n. 18², la funzione di organismo responsabile dell'applicazione del decreto medesimo ed irroga le sanzioni amministrative pecuniarie previste dall'articolo 4 ai sensi della legge 24 novembre 1981, n. 689³.

L'Ente non ha entrate proprie e l'unica fonte di finanziamento è costituita dalla contribuzione annuale da parte dello Stato, per cui l'operatività dell'Agenzia è condizionata dai vincoli introdotti dalle leggi finanziarie e di bilancio. Dopo che, a partire dall'anno 2002, si era registrata una progressiva riduzione dello stanziamento complessivo di bilancio (passato dai 5.164.569 euro del 2001 ai 2.504.421 euro del 2012), dal 2013 vi è stata una ripresa di detto apporto; lo stanziamento si attesta, infatti, nel 2017 ad euro 4.442.001 (euro 4.449.750 nel 2016).

² Recante "Disciplina sanzionatoria per la violazione delle disposizioni del regolamento (UE) n. 996/2010 sulle inchieste e la prevenzione degli incidenti e inconvenienti nel settore dell'aviazione civile, nonché abrogazione della direttiva 94/56/CE."

³ Il relativo procedimento sanzionatorio è stato disciplinato con deliberazione n. 51 del 2013 del Collegio dell'Agenzia, approvato dalla Presidenza del Consiglio dei Ministri in data 23 ottobre 2013, sentiti i Ministeri della giustizia e delle infrastrutture e dei trasporti. I proventi delle sanzioni medesime, ai sensi dell'art. 6, comma 1, del menzionato d.lgs. n. 18 del 2013, sono versati in entrata nel bilancio dello Stato.

2. GLI ORGANI

2.1 Normativa

Come già riferito nelle precedenti relazioni, l'ANSV è stata interessata dal processo di riordino conclusosi con l'emanazione del d.p.r. 5 ottobre 2010 n.189⁴, che ha previsto in particolare tre organi, il cui mandato è di cinque anni, rinnovabili una sola volta:

- il Presidente;
- il Collegio (composto da tre membri);
- il Collegio dei revisori dei conti.

A capo degli uffici dell'Ente è posto un Direttore generale.

Gli organi dell'Agenzia hanno terminato il proprio mandato quinquennale il 6 luglio 2016 e, dopo un periodo di *prorogatio* ordinaria, è stato nominato, con d.p.c.m 11 agosto 2016, un Commissario straordinario, nella persona dell'ex Presidente, nelle more della nomina dei nuovi organi.

Con d.p.c.m. 2 novembre 2016, è stato ricostituito, per un quinquennio, il Collegio dei revisori.

Con d.p.r. in data 5 gennaio 2017⁵ lo stesso Commissario è stato nominato Presidente, per un quinquennio, con decorrenza del mandato dalla fine della procedura di rinnovo del Collegio dell'ANSV.

Con d.p.c.m del 22 dicembre 2017⁶ sono stati designati i componenti del Collegio dell'ANSV. In data 29 marzo 2018 si è tenuta la seduta del Collegio di insediamento dei nuovi organi.

2.2 Compensi per gli organi

Come già riferito nelle precedenti relazioni, il compenso annuo lordo per i componenti degli organi di amministrazione e controllo dell'Agenzia è stato determinato con d.p.c.m. del 2 agosto 2012, adottato giusto parere formulato dal Ministero dell'economia e delle finanze con nota n. 17704 del 17 luglio 2012.

Ai suddetti organi spetta anche un gettone di presenza per giornata di seduta a suo tempo fissato nell'importo lordo di euro 103,00.

⁴ Come risulta dalle premesse del d.p.r., il Governo non ha ritenuto "possibile prevedere la fusione, la trasformazione o la soppressione" dell'Agenzia ed ha quindi optato per il riordino dell'Ente medesimo.

⁵ Registrato alla Corte dei conti n.260 del 30 gennaio 2017.

⁶ Registrato alla Corte dei conti n.362 del 23 febbraio 2018.

Il citato d.p.c.m. prevede altresì che i compensi degli organi ed i gettoni di presenza, come sopra determinati, siano ridotti del 10 per cento ai sensi dell'art. 1, comma 58, della legge n. 266 del 2005, e di un ulteriore 10 per cento ai sensi dell'art. 6, comma 3, del decreto-legge n. 78 del 2010, convertito dalla legge n. 122 del 2010.

Nell'anno 2017 le spese per gli organi hanno registrato economie per euro 70.000,00 circa, rispetto allo stanziamento iniziale, stante l'assenza dei componenti il Collegio, nominati solo a fine dicembre 2017. In detto periodo al Commissario è stata corrisposta una indennità mensile pari a quella già percepita dal Presidente dell'Agenzia.

Tabella 1 - Spese per gli organi

	2016	2017
Presidente e membri del collegio	127.407	111.555
Compensi collegio revisori	25.227	30.471
Gettone presenza organi	5.027	2.266
Oneri previdenziali a carico dell'ANSV	21.660	19.248
Indennità missione componenti organi	51.813	48.709
totale	231.134	212.249

Fonte: da rendiconto finanziario ANSV

Tabella 2 - Compensi per gli organi

	Compenso lordo*
Presidente	90.359,55
Componente Collegio	10.458,25
Pres. Collegio revisori	9.621,59
Componente Coll. revisori	7.529,95
Gettone di presenza	83,43

* al netto delle riduzioni di cui agli artt. 1, c. 58 l.266/2005 e 6, c.3 d.l. 78/2010

Fonte: Elaborazione Corte dei conti su dati ANSV

3. LA STRUTTURA E LE RISORSE UMANE

L'Ente ha unica sede in Roma, in un immobile di proprietà, iscritto nel conto del patrimonio, ed è articolato su due uffici dirigenziali, la Direzione amministrativa (DA) e la Direzione inchieste e prevenzione proattiva (DIPP).

3.1 Le risorse umane

La dotazione organica dell'Ente è stata rideterminata, nel 2013, ai sensi dell'art. 2 del d.l. 6 luglio 2012 n. 95, convertito dalla legge 7 agosto 2012 n. 135, con d.p.c.m. 22 gennaio 2013; a fronte di una dotazione organica iniziale di 55 unità di personale (prevista dal d.lgs. n. 66 del 1999, comprendente, tra gli altri, 12 funzionari tecnici investigatori e 3 dirigenti) si è passati ad una dotazione organica di 30 unità di personale (come da decreto del Presidente del Consiglio dei Ministri 22 gennaio 2013) così distinte: 2 dirigenti; 12 tecnici investigatori nell'area professionale operativa; 16 dipendenti di area professionale tecnica, economica e amministrativa, di cui 13 cat. C funzionari, 2 cat. B collaboratori e 1 cat. A operatore.

A fronte di detta dotazione organica, che non ha mai trovato piena copertura, alla data del 31 dicembre 2017, erano in servizio 21 unità di personale, di cui solamente due con la qualifica di tecnico- investigatore (su una dotazione organica che ne prevede complessivamente 12) a cui vanno aggiunte cinque unità di personale dell'Aeronautica militare in comando triennale, a far data dal 2015, presso l'ANSV ed operanti con la qualifica di tecnici-investigatori grazie ad un protocollo d'intesa con l'Aeronautica militare⁷.

Attesa la delicatezza delle funzioni esercitate dall'Ente, si rileva l'evidente criticità dell'organico effettivo del personale tecnico-investigativo.

Nel rapporto informativo sull'attività vengono illustrate le incombenze dei tecnici investigativi nello svolgimento delle funzioni dell'Ente che si riassumono di seguito:

- completare le inchieste di sicurezza avviate;
- acquisire informazioni per l'apertura di nuove inchieste;

⁷Al fine di sopperire alle esigenze operative contingenti, l'ANSV ha concluso, nel 2014, un protocollo d'intesa con l'Aeronautica militare, che prevede, tra l'altro, la possibilità di avvalersi di personale della citata Forza armata, in posizione di comando presso l'ANSV per un limitato periodo di tempo, da impiegare nell'area investigativa.

In virtù del testé citato accordo, e dopo che l'ANSV ha ottenuto dal Ministero dell'economia e delle finanze il nulla osta di competenza per le relative operazioni di bilancio, hanno preso servizio, nel 2015, in posizione di comando, per un periodo di tre anni, 5 unità di personale militare che si assommano alle due unità già presenti e a tempo indeterminato, ma ancora in numero insufficiente rispetto alla pianta organica approvata che ne prevede 12.

-svolgere approfondimenti sugli eventi segnalati, alcuni dei quali confluiscono in una specifica attività di studio;

-partecipare alle inchieste di sicurezza di incidenti che coinvolgano aeromobili di interesse italiano occorsi all'estero;

-assicurare il proprio supporto all'attività istituzionale nelle sedi internazionali ed europee.

L'Agenzia, al riguardo, ha reiteratamente richiesto la concessione di deroghe alla vigente normativa sul *turnover*, per poter avviare una procedura concorsuale per il personale tecnico-investigativo ed è stata autorizzata con decreto del presidente del Consiglio dei Ministri del 31 dicembre 2015 ad avviare nel triennio 2015-2017 procedure per il reclutamento di un funzionario tecnico-investigativo.

Nel corso del 2017 l'ANSV ha ottenuto autorizzazione per elevare a due il numero dei posti messi a concorso, di cui uno a tempo pieno e l'altro con rapporto di lavoro a tempo parziale al 90 per cento (percentuale da porre in relazione alle risorse economiche disponibili derivanti dalle cessazioni dal servizio verificatesi negli anni 2015 e 2016). Detto concorso è stato espletato nel corso del 2018.

Tabella 3 - Consistenza del personale

Personale	Dotazione organica (decreto PCM 22 gennaio 2013)	Personale in servizio al 31 12.2016	Personale in servizio al 31 12.2017
Dirigenti	2	0	0
Tecnici investigativi	12	7*	7*
Area Amministrativa	16	16	14
<i>categoria C</i>	13	13	12
<i>categoria B</i>	2	2	2
<i>categoria A</i>	1	1	0
TOTALE	30	23	21

Fonte: Elaborazione Corte dei conti sui dati del bilancio ANSV

* 5 unità in comando dall'Aeronautica militare

L'attuale organizzazione dell'Ente è il risultato della razionalizzazione effettuata negli anni precedenti⁸.

A capo degli uffici dell'Ente è posto il Direttore generale, scelto tra soggetti di comprovata capacità giuridico-amministrativa e di gestione del personale.

L'attuale Direttore generale è stato nominato con deliberazione del Collegio n. 26 del 15 maggio 2013, con decorrenza 1° giugno 2013, per un periodo di cinque anni. Con deliberazione del Collegio n. 8 del 24 aprile 2018 l'incarico veniva rinnovato per un ulteriore quinquennio. Riguardo al trattamento giuridico di quest'ultimo trovano applicazione le disposizioni in materia di rapporto di lavoro di cui al ccnl del personale dirigente dell'ENAC, mentre il relativo trattamento economico è stato stabilito con deliberazione del Collegio n.27 in pari data, che ha confermato le stesse misure - già fissate con deliberazione n. 2 del 2011 del Collegio medesimo - in un compenso annuo lordo pari ad euro 90.607 ed in un'indennità di risultato lorda pari ad euro 7.000 annui, da liquidare previa verifica del raggiungimento degli obiettivi assegnati.

3.2 Contrattazione collettiva e contrattazione integrativa

Ai sensi dell'art.8, comma 5, del d.lgs. n. 66 del 1999, al personale dell'Agenzia si applica il trattamento giuridico ed economico previsto per le corrispondenti qualifiche dell'Ente nazionale per l'aviazione civile (ENAC), con una contrattazione integrativa aziendale in materia di produttività. Per effetto della normativa di contenimento della spesa pubblica, continua ad essere applicato dall'Agenzia il contratto collettivo nazionale di lavoro relativo al personale non dirigente dell'ENAC- biennio economico 2008-2009, sottoscritto in data 18 marzo 2010.

In data 29 marzo 2017 è stato firmato accordo con le OO.SS. relativamente al premio di produttività 2016.

La quota disponibile del fondo unico amministrazione 2016, pari a consuntivo a complessivi euro 129.513, (euro 160.815 nel 2016), è destinata a finanziare il premio di produttività relativo all'anno 2016, distribuito secondo i criteri di valutazione del perseguimento degli obiettivi dell'Ente e individuali nel rispetto della normativa vigente.

⁸ Deliberazione del Collegio n. 65 del 19 dicembre 2013, emanata ai sensi del decreto-legge 6 luglio 2012, n. 95, convertito con modificazioni, dalla legge 7 agosto 2012, n. 135 e dell'art. 2, comma 7, del decreto-legge 31 agosto 2013, n. 101, convertito dalla legge 30 ottobre 2013, n. 125.

3.3 Spese per il personale

Le spese per il personale sostenute dall'Agenzia nel 2017 ammontano ad euro 1.797.760, in lieve decremento rispetto al precedente esercizio (euro 1.842.700); il dettaglio è indicato nella seguente tabella.

Tabella 4 - Spese per il personale

	2016	2017	Δ% 2017/2016
Stipendi ed altre indennità	885.583	882.565	-0,34
Compensi lavoro straordinario	56.831	54.541	-4,03
Oneri previdenziali e assistenziali	343.125	340.356	-0,81
Buoni pasto	15.778	21.028	33,27
Indennità e rimborso spese missioni	82.424	68.950	-16,35
<i>Attività investigativa e part riunioni c/o enti</i>	<i>81.704</i>	<i>68.119</i>	<i>-16,63</i>
<i>Altre missioni (rif. Art 6,c. 12, d.l. 78/2010)</i>	<i>720</i>	<i>831</i>	<i>15,42</i>
Compensi incentivanti la produttività	120.185	96.481	-19,72
Corsi di formazione	12.727	730	-94,26
Spese per assistenza sanitaria integrativa	8.782	7.573	-13,77
Compensi direttore generale	97.607	97.607	
<i>Compenso</i>	<i>90.607</i>	<i>90.607</i>	
<i>Indennità di risultato</i>	<i>7.000</i>	<i>7.000</i>	
Rimborso oneri di personale in comando	219.658	227.929	3,77
Spesa globale	1.842.700	1.797.760	-2,44
Tfr	14.516	86.661	497,00

Fonte: Dati da rendiconto finanziario; Tfr da conto economico

Nella spesa per il personale è incluso anche l'onere anticipato nell'anno per il trattamento di una unità amministrativa in comando che dovrà essere rimborsato all'Agenzia.

Diminuisce lievemente la spesa complessiva per il diminuire delle spese più significative e, in maggior misura, della spesa per corsi di formazione.

Per le missioni di natura ispettiva e per i corsi di formazione l'ANSV si avvale della diretta esclusione dal limite di spesa, di cui all'art. 6, comma 12, d.lgs. n. 78 del 2010.

3.4 Incarichi di consulenza

Nel 2017 non sono stati conferiti incarichi di consulenza.

Come già riferito nelle precedenti relazioni, a decorrere dal 1° gennaio 2013 l’Agenzia ha aderito alla convenzione quadriennale per l’erogazione dei servizi stipendiali da parte del Dipartimento dell’amministrazione generale del Ministero dell’economia e delle finanze⁹. Per ciò che concerne gli incarichi di responsabile del servizio di prevenzione e protezione e di medico competente, connessi agli adempimenti di cui al d.lgs. n. 81 del 2008 e s.m.i., l’ANSV ha aderito alla convenzione Consip.

3.5 Formazione del personale

Come già illustrato nella relazione per l’esercizio 2016, a seguito di parere favorevole espresso in merito dalla Ragioneria generale dello Stato¹⁰, che ha riconosciuto la peculiarità e la necessità dell’aggiornamento professionale del personale tecnico investigativo, l’ANSV ha articolato il capitolo di spesa in due distinti piani gestionali: il primo, relativo alla formazione specialistica dei tecnici investigatori, fuori dai vincoli della *spending review*; il secondo, dedicato alla formazione generica del personale, come tale sottoposto alle disposizioni di cui all’art.6, comma 13, del d.l. n.78 del 2010, che fissa il limite di spesa al 50 per cento dell’importo speso nel 2009 (limite di euro 2.375).

Nel corso del 2017 la spesa per corsi di formazione del personale è stata di euro 730 (euro 12.727 nel 2016).

3.6 Processo di informatizzazione e di aggiornamento tecnologico

Nel corso del 2017, l’ANSV ha portato avanti il rinnovo degli apparati informatici più obsoleti ed ha, altresì, dato avvio a un programma di rinnovo ed implementazione delle attrezzature dei laboratori, mediante acquisizione di uno specifico *accident tool kit* per il *readout* e l’analisi dei dati presenti nei registratori di volo al fine, di assicurare aggiornamento ed efficienza.

I laboratori forniscono supporto all’attività investigativa attraverso varie attività quali l’estrazione dei dati dai registratori di volo e relativa analisi, estrazione dei dati da apparati non protetti, *failure analysis* di componenti meccanici, supporto tecnico al personale investigativo, coordinamento e gestione delle attività di analisi devolute a laboratori esterni.

⁹ Ai sensi dell’articolo 11, comma 9, decreto legge 6 luglio 2011, n. 98, convertito dalla legge 15 luglio 2011, n. 111, e s.m.i.

¹⁰ Il Ministero dell’economia e finanze con nota n.90616 del 12 dicembre 2014 esprimeva parere favorevole alla richiesta dell’Agenzia di escludere dall’applicazione dall’art.6, comma 13, del d.l.n.78/2010 le spese di preparazione-qualificazione dei tecnici-investigatori a condizione che venisse istituito un apposito capitolo di spesa in cui indicare dette spese, distinguendole da quelle riguardanti il personale amministrativo.

3.7 I controlli interni

L'ANSV, con la deliberazione commissariale n. 96 del 20 dicembre 2010, ha nominato il proprio OIV in forma monocratica in considerazione della specificità dell'attività svolta e delle dimensioni dell'ente, nonché dei vincoli di bilancio¹¹.

Nel corso del 2017 è stato adottato, con deliberazione commissariale n. 8 del 28 febbraio 2017, il Piano della *performance* 2017-2019 previsto dall'art. 10 del d.lgs.150 del 2009.

La relazione sulla *performance* relativa all'anno 2016 è stata approvata dal Commissario straordinario dell'Agenzia con la deliberazione n. 24 del 31 maggio 2017.

Con deliberazione del Commissario n. 62 del 13 dicembre 2017 sono stati modificati gli allegati al Sistema di misurazione e valutazione delle *performance*, adottato con deliberazione del Collegio n.22 del 26 giugno 2014.

Con deliberazione del Commissario n. 3 del 30 gennaio 2017, è stato adottato il piano triennale di prevenzione della corruzione 2017-2019, recante in allegato il programma triennale per la trasparenza e l'integrità per il triennio 2017-2019, redatti in ottemperanza dell'art. 1, comma 8, della legge 6 novembre 2012, n. 190.

L'Ente ha pubblicato detti documenti, in conformità alla prescrizione contenuta nell'art. 10, comma 8, del decreto legislativo 14 marzo 2013, n. 33 e successive modificazioni, sul sito *web* istituzionale www.ansv.it, nella cartella "*Amministrazione trasparente*".

I referti della Corte risultano pubblicati sul sito istituzionale dell'Ente.

¹¹ Il titolare dell'OIV è stato confermato, previo parere favorevole dell'Autorità nazionale anticorruzione n. 85 del 17 dicembre 2013, con determinazione del Presidente n. 6 del 31.12.2013, ratificata dal Collegio con deliberazione n. 1 del 30 gennaio 2014. Con deliberazione del Collegio n. 31 del 26 novembre 2018 è stato, quindi, nominato nuovo titolare dell'OIV.

4. ATTIVITA' ISTITUZIONALE

4.1 Inchieste ed attività di studio e di indagine

Nel corso del 2017 l'ANSV, nell'ottica di ottimizzazione delle risorse disponibili, ha continuato il procedimento, già avviato nel 2015, di revisione dei criteri con i quali prendere in considerazione gli eventi che le vengono segnalati, ai fini dell'avvio dell'attività istruttoria: sono stati quindi ritenuti meritevoli di approfondimenti 1.919 segnalazioni di eventi aeronautici (a fronte di 2.469 nel 2016) di cui 92 relativi ad eventi che hanno visti coinvolti, a vario titolo, apparecchi per il volo da diporto o sportivo.

Sono state aperte 48 inchieste, di cui 36 per incidenti e 12 per inconvenienti gravi; nel 2017, per la prima volta dall'entrata in vigore del regolamento UE n. 996 del 2010, l'ANSV ha aperto due inchieste di sicurezza per altrettanti incidenti occorsi ad apparecchi per il volo da diporto o sportivo (VDS).

L'ANSV, nel corso del 2017, ha accreditato propri investigatori in 40 inchieste di sicurezza condotte da organismi investigativi stranieri per incidenti o inconvenienti gravi.

Rilevante è anche il dato relativo al numero di eventi soggetti ad approfondimenti preliminari: i cosiddetti *Major Incident* che nel corso del 2017 è stato di 150 eventi; di questi 114 eventi, sono stati definiti con conclusione del processo di acquisizione delle informazioni nel corso dello stesso 2017.

Nel corso del 2017 sono state completate 33 inchieste (19 nel precedente esercizio) e sono state predisposte, a fini di prevenzione, 13 raccomandazioni di sicurezza¹² (14 nell'anno precedente). Tra le raccomandazioni di sicurezza emanate una è risultata di rilevanza internazionale ed in quanto tale è stata inserita nel rapporto dell'ENCASIA¹³.

L'Agenzia, anche nel corso del 2017, ha costantemente tenuto rapporti di collaborazione con le istituzioni aeronautiche italiane e straniere e, in particolar modo, con le omologhe autorità investigative estere.

Anche nel corso del 2017 è stata particolarmente intensa l'attività dei laboratori tecnologici dell'ANSV, i quali forniscono supporto all'attività investigativa sia dell'Ente attraverso lo svolgimento di molteplici attività richieste dal personale investigativo, sia alle Autorità

¹² Una raccomandazione di sicurezza è una proposta, formulata da un'autorità investigativa per la sicurezza dell'aviazione civile sulla base dei dati emersi da una inchiesta di sicurezza o da altre fonti, finalizzata alla prevenzione di incidenti e di inconvenienti (Allegato 13 alla Convenzione relativa all'aviazione civile internazionale e nel regolamento UE n.996 del 2010).

¹³ L'ENCASIA (*European Network of Civil Aviation Safety Investigation Authorities*) è l'organismo di coordinamento delle autorità investigative per la sicurezza dell'aviazione civile della U.E.

investigative straniere, omologhe all'ANSV, in linea con quanto previsto dalla normativa internazionale e UE in materia di inchieste di sicurezza. Di particolare rilievo, al riguardo, è stata la richiesta di supporto, pervenuta nel corso del 2016, dal *Japan Transport Safety Board* (JTSB), in ordine alla decodifica dei dati di aeromobile di costruzione italiana.

4.2 Rapporti internazionali

L'ANSV, nel corso del 2017, ha presenziato alle seguenti iniziative europee e internazionali:

- a Bruxelles, alle riunioni dell'Enclasia ed a quelle dei tre gruppi di lavoro (WG) istituiti all'interno di tale organismo; inoltre sempre a Bruxelles, al "*Workshop on Evaluation of Regulation No 996/2010*";
- a Colonia, alle riunioni del "*Network of Analyst*" e all' "*Annual European Aviation Safety Agency Coordination Meeting*", entrambi dell'EASA;
- a Dublino e a Bristol, al 46° e al 47° "*Meeting of the Group of Experts on Air Accident Investigation*" organizzati dall'ECAC (*European Civil Aviation Conference*¹⁴).

4.3 Laboratori tecnologici dell'ANSV

I laboratori tecnologici dell'Ente forniscono supporto al compimento di importanti attività quali l'estrazione dei dati e relativa analisi dai registratori di volo¹⁵ (18 quelli analizzati nel 2017); l'estrazione dei dati da apparati non protetti e relativa analisi; *Failure analysis* di componenti meccanici; supporto tecnico al personale investigativo dell'Ente.

Non di minore importanza risulta essere il supporto alle autorità investigative straniere omologhe, qualora ne facciano richiesta. Nel 2017 l'autorità investigativa del Benin ha fatto richiesta di supporto all'ANSV per lo scarico ed analisi dei dati contenuti in un registratore di volo. Anche il Regno Unito, in un incidente occorso a Terracina, si è avvalso dell'Ente nel preservare correttamente il registratore di volo fino all'invio al laboratorio competente.

Inoltre, nel corso dello stesso anno i laboratori hanno analizzato 6 apparati GNSS (*Global Navigation Satellite System*).

¹⁴ Organizzazione intergovernativa istituita nel 1955

¹⁵ L' FDR -*Flight Data Recorder*- registratore dei parametri di volo e il CVR - *Cockpit Voice Recorder* , registratore delle voci e dei rumori in cabina di pilotaggio.

5. I RISULTATI CONTABILI DELLA GESTIONE

5.1 Conto consuntivo e gestione finanziaria

L'Agenzia ha approvato con la deliberazione del Collegio n. 7 del 2018 in data 24 aprile 2018 il rendiconto generale 2017, predisposto in conformità alle disposizioni del d.p.r. 27 febbraio 2003, n. 97, nonché del Regolamento per l'amministrazione e la contabilità della stessa, corredato di tutti gli allegati previsti. L'impostazione dei bilanci è risultata adeguata agli schemi prescritti.

La Presidenza del Consiglio dei Ministri, quale Amministrazione vigilante, su conforme parere del Ministero dell'economia e delle finanze (nota n.175769 del 10 luglio 2018), con nota n.0014336 del 24 luglio 2018 ha comunicato di ritenere che non sussistano motivi ostativi all'approvazione del rendiconto medesimo.

I dati della gestione finanziaria 2017 sono riportati nelle seguenti tabelle distintamente per le entrate e per le uscite.

Tabella 5 - Rendiconto finanziario - Parte entrata

ENTRATE	2016	2017	Δ% 2017/2016
Correnti			
Trasferimenti dello Stato per spese di natura obbligatoria	4.449.750	4.442.001	3,56
Trasferimenti dello Stato per spese di funzionamento			
Trasferimenti a titolo previdenziale	28.558	18.572	-34,97
Redditi e proventi patrimoniali	4	1	-75,00
Poste correttive e compensative	59.331	55.716	-6,09
Totale entrate correnti	4.537.643	4.516.290	-0,47
In conto capitale			
Accensione prestiti	0	0	
Totale entrate correnti e in conto capitale	4.537.643	4.516.290	-0,47
Partite di giro			
Ritenute erariali	552.855	489.327	-11,49
Ritenute previdenziali	147.627	138.929	-5,89
Ritenute per conto terzi	21.928	19.764	-9,87
Recupero anticipazioni all'economista cassiere	64.500	20.000	-68,99
Cauzioni per conto terzi	600	600	
Entrate per pagamenti non andati a buon fine		1.122	
IVA da <i>split payment</i>		24.255	
Totale partite di giro	787.510	693.997	-11,87
TOTALE GENERALE ENTRATE	5.325.153	5.210.287	-2,16

Fonte: bilancio ANSV

Nel 2017 il totale complessivo annuale dei trasferimenti da parte dello Stato¹⁶, che costituisce sostanzialmente l'unica fonte di finanziamento dell'Agenzia, è ammontato ad euro 4.442.001, in lieve flessione rispetto al precedente esercizio (euro 4.449.750 nel 2016).

Le altre entrate correnti più significative sono costituite da poste correttive o compensative (55.716 euro) e dai trasferimenti a titolo previdenziale (18.571 euro).

Anche nell'esercizio 2017, come nel 2016, non è stata effettuata alcuna operazione relativamente ad accensione prestiti e, in generale, alle entrate in conto capitale.

Le partite di giro pareggiano, sia per gli accertamenti che per gli impegni, nell'importo complessivo di euro 693.997.

Tabella 6 - Rendiconto finanziario - Parte uscita

SPESE	2016	2017	Δ% 2017/2016
Correnti			
Per gli organi	231.135	212.250	-8,17
Per il personale	1.842.700	1.797.760	-2,44
Acquisto di beni e servizi	572.731	525.121	-8,31
Interventi diversi	1.192.446	1.039.385	-12,84
-Spese connesse all'attività istituzionale	3.570	3.981	11,51
-Trasferimenti passivi	500.000	500.000	0,00
-Oneri finanziari	138.566	127.481	-8,00
-Oneri tributari	248.085	243.834	-1,71
-Poste correttive e compensative	301.664	164.089	-45,61
-Altre spese	561	0	
Totale spese correnti	3.839.012	3.574.516	-6,89
In conto capitale			
Investimenti in beni durevoli	43.378	109.680	152,85
Tfr	62.600	39.259	-37,29
Quota capitale mutuo	376.853	397.865	5,58
Totale spese in conto capitale	482.831	546.804	13,25
Totale spese correnti e in conto capitale	4.321.843	4.121.320	-4,64
Partite di giro			
Ritenute erariali	552.855	489.327	-11,49
Ritenute previdenziali	147.627	138.929	-5,89
Ritenute per conto terzi	21.928	19.764	-9,87
Anticipazioni all'economista cassiere	64.500	20.000	-68,99
Cauzioni per conto terzi	600	600	0,00
Entrate per pagamenti non andati a buon fine		1.122	
IVA da <i>split payment</i>		24.255	
Totale partite di giro	787.510	693.997	-11,87
TOTALE GENERALE SPESE	5.109.353	4.815.317	-5,75
AVANZO/DISAVANZO FINANZIARIO	215.800	394.970	83,03

Fonte: bilancio ANSV

¹⁶ Al lordo dei versamenti a favore dell'erario in attuazione delle disposizioni sulla riduzione della spesa pubblica, su cui *infra*.

Anche nel 2017 si registra il dato positivo, già riscontrato nell'esercizio 2016 della chiusura del rendiconto con un avanzo finanziario di competenza che si attesta in euro 394.970, in sensibile aumento (83,03 per cento) rispetto all'omologo dato dell'esercizio precedente.

Le spese (euro 4.121.320), al netto delle partite di giro, risultano in lieve flessione -4,64 per cento, rispetto al 2016 (euro 4.321.843), da attribuirsi alle poste di parte corrente che nel totale ammontano ad euro 3.574.516 (-6,89 per cento); mentre le spese impegnate in conto capitale assommano ad euro 546.804 (+13,25 per cento).

Sul totale generale delle spese, quelle correnti incidono per il 74,2 per cento (dato in lieve flessione rispetto a quello registrato nel precedente esercizio), quelle in conto capitale per il 12,1 per cento e le partite di giro per il 14,4 per cento.

In assoluto, l'incidenza maggiore sulla spesa complessiva deriva dalle spese per il personale (37,3 per cento). Seguono le spese impegnate per interventi diversi (21,6 per cento) in flessione rispetto ai precedenti esercizi (23,3 per cento nel 2016) a causa della sensibile diminuzione delle poste correttive compensative dove, sotto la forma di restituzioni e rimborsi sono allocati i riversamenti effettuati all'entrata del bilancio dello Stato in ottemperanza alle vigenti disposizioni di contenimento della spesa ed il rimborso della quota capitale del mutuo contratto per l'acquisto della sede (2,7 per cento).

Le spese per gli organi, euro 212.250, sono in diminuzione rispetto al 2016 (euro 231.135), come anche le spese per il personale, euro 1.842.700 nel 2016 ed euro 1.797.760 nel 2017.

Con più specifico riferimento alle uscite correnti, quelle per l'acquisto di beni e servizi, che rappresentano il 10,9 per cento della spesa complessiva, diminuiscono lievemente (-47,6 mila euro). Le voci di spesa più rilevanti riguardano la spesa per il servizio di vigilanza (107 mila euro), la spesa per il servizio di pulizia dei locali (70 mila euro) e, in misura minore, quelle relative alla manutenzione ordinaria dell'immobile (56 mila euro nel 2016 e 54 mila nel 2017), consistenti essenzialmente nei canoni dei servizi in convenzione Consip.

Per ciò che concerne la spesa per consumi intermedi, sono stati rispettati i limiti imposti dall'art. 8, comma 3, del decreto-legge n. 95 del 2012 e dell'art. 50, comma 3, del decreto legge n.66 del 2014, che impone per l'anno 2017 la riduzione cumulativa del 15 per cento rispetto alla spesa sostenuta nel 2010. Il confronto dei dati di spesa dei due esercizi, al netto delle spese per rimborso missioni connesse all'attività investigativa, evidenzia per l'anno 2010 una spesa complessiva di euro 681.282,93, con una riduzione da apportare pari ad euro 102.182,84

e un limite di spesa in euro 579.036,09; nel 2017 la spesa complessiva annua è stata di euro 567.223,58, ampiamente entro il limite di riferimento.

L'Agenzia dispone di una autovettura in convenzione Consip, per una spesa annua, nel 2017, di euro 3.991, riferita al noleggio senza conducente. Come già rilevato nelle precedenti relazioni, l'ANSV evidenzia come l'uso di detta autovettura è strumentale all'espletamento dell'attività investigativa e come tale incomprimibile, in quanto la stessa è utilizzata per l'effettuazione, da parte del personale investigativo, dei sopralluoghi operativi in occasione di incidenti o inconvenienti gravi ad aeromobili civili, al trasporto, in riservatezza, di elementi probatori acquisiti nel corso delle inchieste di sicurezza nonché al trasporto di apparati (tra cui i registratori di volo) degli aeromobili coinvolti in incidenti, sui quali spesso sono disposti anche provvedimenti di sequestro dell'autorità giudiziaria.

Si segnala tra gli interventi diversi la spesa connessa all'attività istituzionale rappresentata dalle quote associative di adesione ad organismi internazionali (*Flight Safety Foundation e International Society of Air Safety Investigators*, euro 3,9 mila).

Tra le poste correttive compensative è stata contabilizzata, al capitolo "restituzioni e rimborsi", la somma relativa ai versamenti effettuati all'entrata del bilancio dello Stato a titolo di risparmi per consumi intermedi per un totale di 164.088 euro.

Nell'ambito delle spese in conto capitale (nel complesso aumentate del 13,25 per cento), quella più rilevante riguarda il rimborso del mutuo contratto per l'acquisto della sede (397 mila euro) cui si aggiunge la spesa di investimenti in beni durevoli (euro 109 mila) in sensibile aumento rispetto all'omologo dato dell'anno precedente (+ 152,85 per cento). Per quanto riguarda tali investimenti, nel 2017 è stata avviata la procedura di acquisizione di uno specifico *accident tool kit* per il *readout* e l'analisi dei dati presenti nei registratori di volo dei Boeing B787 (EAFR, Enhanced Airborne Flight Recorder) completo di software integrato, licenza di utilizzo e apposito programma formativo. Detta strumentazione consentirà di mantenere aggiornati e competitivi i laboratori tecnologici dell'ANSV, con positive ricadute d'immagine a livello internazionale.

Altre spese per il rinnovo degli apparati informatici sono state effettuate per la sostituzione delle postazioni di lavoro più obsolete, sia fisse che mobili.

L'importo delle partite di giro (diminuito da 787 mila a 694 mila euro) comprende, oltre alle normali ritenute erariali, previdenziali e assistenziali che l'Agenzia è tenuta ad applicare in

quanto sostituto d'imposta, anche le operazioni in conto terzi, nonché le anticipazioni all'economo-cassiere.

L'art.41 del decreto-legge n. 66 del 24 aprile 2014 prevede che a decorrere dall'esercizio 2014 ai bilanci consuntivi delle pubbliche amministrazioni sia allegato un prospetto contenente l'indicatore di tempestività annuale dei pagamenti che nella fattispecie risulta essere di 7,25 giorni (7,33 giorni nel 2016).

5.2 La situazione amministrativa

Nella seguente tabella viene indicata la situazione amministrativa che mostra un avanzo, alla data del 31 dicembre 2017, pari ad euro 6.188.175, di cui euro 944.760 a destinazione vincolata.

I residui attivi ammontano ad euro 1.110.826, di cui euro 1.110.502 derivanti dalla gestione di competenza e riferibili alla quarta rata del trasferimento 2017 da parte dello Stato, il cui incasso effettivo è stato nel mese di gennaio 2018, in conto residui attivi dell'esercizio, ed euro 324 derivanti dai residui degli esercizi precedenti.

I residui passivi totali ammontano a euro 1.582.477 (di cui euro 1.008.804 derivanti dalla gestione di competenza ed euro 573.673 dalla gestione dei residui degli esercizi precedenti). La consistenza dei residui passivi è determinata, in massima parte, da somme dovute al Ministero della difesa per le competenze fisse anticipate al personale militare in comando presso l'Agenzia, regolate a seguito di presentazione della prevista rendicontazione.

Il fondo di cassa alla fine dell'esercizio è dato dal fondo di cassa a inizio esercizio (euro 6.625.921) maggiorato dell'avanzo di cassa della gestione dell'esercizio (euro 33.904).

Tabella 7 - Situazione amministrativa

SITUAZIONE AMMINISTRATIVA	(in migliaia di euro)		
	2016	2017	Δ % 2017/2016
Consistenza di cassa a inizio esercizio	6.457	6.626	2,62
riscossioni in c/competenza	5.270	4.100	-22,20
riscossioni in c/residui	2	105	5.150,00
	5.272	4.205	-20,24
pagamenti in c/competenza	4.181	3.806	-8,97
pagamenti in c/residui	922	365	-60,41
	5.103	4.171	-18,26
Consistenza di cassa a fine esercizio	6.626	6.660	0,51
residui attivi degli esercizi precedenti	51	0	-100,00
residui attivi dell'esercizio	55	1.110	1.918,18
	106	1.110	947,17
residui passivi degli esercizi precedenti	41	573	1.297,56
residui passivi dell'esercizio	928	1.009	8,73
	969	1.582	63,26
AVANZO DI AMMINISTRAZIONE	5.763	6.188	7,37

Fonte: bilancio ANSV

5.3 Il conto economico

La seguente tabella evidenzia il risultato dell'esercizio e le componenti positive e negative che hanno concorso alla sua formazione nel 2017, ponendoli a raffronto con i dati dell'esercizio 2016.

Tabella 8 - Conto economico

CONTO ECONOMICO	2016	2017	Δ % 2017/2016
A) VALORE DELLA PRODUZIONE			
Contributo dello Stato di competenza dell'esercizio	4.449.750	4.442.001	-0,17
Altri ricavi e proventi	59.335	55.718	-6,10
	4.509.085	4.497.719	-0,25
B) COSTI DELLA PRODUZIONE			
Materie prime, sussidiarie, di consumo e di merci	15.400	9.054	-41,21
Servizi	541.119	501.080	-7,40
Godimento beni di terzi	8.858	8.787	-0,80
Costi per gli organi			
a) compensi	152.634	142.026	-6,95
b) compensi accessori	56.841	50.976	-10,32
c) oneri previdenziali e assistenziali	21.660	19.248	-11,14
Costi per il personale			
a) Salari e stipendi	1.695.848	1.701.101	0,31
b) Oneri sociali	343.125	340.356	-0,81
c) Trattamento di fine rapporto	14.516	86.661	497,00
d) Trattamento di quiescenza e simili			
e) Altri costi	303.727	256.303	-15,61
f) Irap	129.664	126.713	-2,28
Ammortamenti e svalutazioni			
a) Amm. delle immobilizzazioni materiali	292.578	287.756	-1,65
b) Altre svalutazioni delle immobilizzazioni			
Variazioni delle rimanenze di materie prime, sussidiarie, di consumo	5.173	2.923	-43,50
Accantonamenti ai fondi di riserva	79.400	18.000	-77,33
Accantonamenti ai fondi per investimenti		-59.400	
Oneri diversi di gestione	176.121	164.089	-6,83
Altre spese	10.925	10.181	-6,81
TOTALE COSTI DELLA PRODUZIONE(B)	3.847.589	3.665.854	-4,72
Differenza tra valore e costi della produzione (A-B)	661.496	831.865	25,76
C) PROVENTI ED ONERI FINANZIARI			
Interessi ed altri oneri finanziari	138.566	127.481	-8,00
TOTALE PROVENTI ED ONERI FINANZIARI (C)	138.566	127.481	-8,00
E) PROVENTI E ONERI STRAORDINARI			
Oneri straordinari, con separata indicazione delle minusvalenze da alienazioni	0		
Sopravvenienze attive ed insussistenze del passivo derivanti dalla gestione dei residui	26.778	29.650	10,73
Sopravvenienze passive ed insussistenze dell'attivo derivanti dalla gestione dei residui	0	22.074	
TOTALE PROVENTI ED ONERI STRAORDINARI	26.778	7.576	-71,71
RISULTATO PRIMA DELLE IMPOSTE	549.708	711.960	29,52
Imposte dell'esercizio	118.420	117.121	-1,10
AVANZO/DISAVANZO ECONOMICO	431.288	594.839	37,92

Fonte: bilancio ANSV

Come riferito in precedenza, l'unica fonte di finanziamento dell'Agenzia, a parte il modesto importo della voce "altri ricavi e proventi" (passati da euro 59.335 ad euro 55.718), è costituita dai trasferimenti statali pari, nel 2017, ad euro 4.442.001, che rappresentano quasi interamente il "valore della produzione".

I costi della produzione sono costituiti principalmente dagli oneri per il personale (euro 1.701.101), per i servizi (euro 501.080), dall'ammortamento delle immobilizzazioni materiali (euro 287.756). Vi è ricompreso, a titolo di "oneri diversi di gestione", l'importo versato al bilancio dello Stato in ottemperanza alle disposizioni di contenimento della spesa pubblica (euro 164.089). Sono inoltre stati accantonati a titolo svalutazione e oneri somme per un importo di euro 18.000.

La differenza tra il valore ed i costi della produzione è positiva per euro 831.865 (+euro 170.369 rispetto al precedente esercizio), confermandosi il dato positivo già registrato nell'anno 2016.

Il conto economico chiude con un avanzo di euro 594.839 per effetto della somma algebrica fra il risultato positivo della gestione caratteristica per euro 831.865, gli oneri finanziari per euro 127.481 ed il saldo dei proventi straordinari per euro 29.650.

Relativamente alla voce proventi ed oneri straordinari (euro 7.576) si invita l'Ente all'assolvimento puntuale degli adempimenti contabili previsti dalla vigente normativa, in particolare all'eliminazione delle voci del conto economico dedicate agli oneri e proventi straordinari¹⁷, in applicazione del d.lgs. n. 139 del 18 agosto 2015 (recante l'attuazione della direttiva 2013/34/UE), il quale ha modificato alcuni articoli del codice civile, tra cui l'art. 2425 (richiamato dall'art. 41 del d.P.R. n. 97 del 27 febbraio 2003, recante il regolamento sulla contabilità degli enti pubblici), che disciplina il contenuto del conto economico.

5.4 Lo stato patrimoniale

Nella seguente tabella vengono riportati i dati della situazione patrimoniale dell'Ente.

¹⁷ Ai quali si sarebbe dovuto dare evidenza nella nota integrativa

Tabella 9 - Stato patrimoniale

ATTIVITÀ	2016	2017	Δ % 2017/2016
Immobilizzazioni materiali			
Terreni e fabbricati	7.223.573	7.079.136	-2,00
Impianti e macchinari	429.136	350.604	-18,30
Biblioteca	9.874	1.409	-85,73
Mobili e macchine d'ufficio	53.999	31.398	-41,85
Attrezzature informatiche	117.765	99.379	-15,61
Totale Immobilizzazioni materiali	7.834.347	7.561.926	-3,48
Attivo circolante			
Rimanenze mat. di consumo	29.373	26.450	-9,95
Rimanenze prestazioni da ricevere	17.781	90.053	406,46
Crediti e residui attivi	106.011	1.110.826	947,84
-crediti verso la cassa economale	1	1	0,00
-crediti vari	106.010	1.110.825	947,85
Disponibilità di tesoreria	6.625.922	6.659.826	0,51
Totale Attivo circolante	6.779.087	7.887.155	16,35
TOTALE ATTIVITÀ	14.613.434	15.449.081	5,72
PASSIVITÀ			
TOTALE PATRIMONIO NETTO	10.621.983	11.216.822	5,60
Fondi per rischi ed oneri	737.498	595.815	-19,21
Fondo t.f.r.	61.699	227.955	269,46
Debiti			
-debiti verso lo Stato e altri Enti p.	639.652	1.144.634	78,95
-debiti verso personale e organi	56.266	80.717	43,46
-debiti verso fornitori per prest. ricevute	236.853	239.115	0,96
-debiti tributari	15.552	15.121	-2,77
- mutui e anticipazioni passive	2.223.877	1.826.012	-17,89
-altri debiti diversi	12.838	12.837	-0,01
-debiti per prest. da ricevere	7.216	90.053	1147,96
Totale Debiti	3.192.254	3.408.489	6,77
TOTALE PASSIVITÀ	14.613.434	15.449.081	5,72
CONTI D'ORDINE			
- cassa economale	64.500	20.000	-68,99
- trattenute e ritenute varie	722.429	673.398	-6,79
- impegno per bando gara	0	0	
-cauzioni versate da terzi	600	600	
Totale Conti d'ordine	787.529	693.998	-11,88

Fonte: bilancio ANSV

Nel corso del 2017 il totale delle attività (pari a euro 15.449.081), costituito sostanzialmente dalle disponibilità liquide e dalle immobilizzazioni materiali, registra una variazione del 5,72 per cento rispetto all'anno precedente.

Le disponibilità di tesoreria sono aumentate da euro 6.625.922 ad euro 6.659.826 (0,51 per cento).

Il patrimonio netto ammonta ad euro 11.216.822 e si incrementa rispetto al 2016 di oltre euro 594 mila in misura pari all'avanzo economico registrato nell'esercizio in esame. I debiti passano da euro 3.192.254 ad euro 3.408.489 con un incremento del 6,77 per cento.

Il Fondo per il trattamento di fine rapporto si assesta sul valore di euro 227.955 (269,46 per cento rispetto al precedente esercizio). Tale importo comprende gli accantonamenti e la rivalutazione per gli anni 2016 e 2017, oltre alla ricostruzione della posizione per le unità di personale per le quali l'INPS ha già trasferito il relativo TFS.

La parte più consistente delle passività (1.826.012 euro) è costituita dal mutuo contratto per l'acquisto della sede.

6. CONCLUSIONI

Nel 2017 il totale complessivo annuale dei trasferimenti da parte dello Stato all'ANSV, che ne costituiscono sostanzialmente l'unica fonte di finanziamento, è pari ad euro 4.442.001, in leggera flessione rispetto all'esercizio precedente.

Dall'analisi del rendiconto finanziario 2017 emerge un avanzo di euro 394.970 (nel 2016 l'avanzo finanziario era stato pari a euro 215.800).

Il risultato di amministrazione registrato è pari a 6.188 mila euro, di cui euro 5.243 mila quale parte disponibile; e la disponibilità finanziaria di cassa è aumentata di euro 33.904.

Il patrimonio netto ammonta ad euro 11.216.822 e si incrementa rispetto al 2016 di 594.839 euro, somma pari all'avanzo economico registrato nell'esercizio in esame.

Al termine dell'esercizio i residui attivi ammontano ad euro 1.110.826 di cui euro 1.110.502 derivanti dalla gestione di competenza e riferibili alla quarta rata del trasferimento 2017 da parte dello Stato, ed euro 324 derivanti dai residui degli esercizi precedenti.

Il totale dei residui passivi è pari ad euro 1.582.477, di cui euro 1.008.804 derivanti dalla gestione di competenza ed euro 573.673 provenienti dagli esercizi precedenti. La consistenza dei residui passivi è determinata, in massima parte, da somme dovute al Ministero della difesa per le competenze fisse anticipate al personale militare in comando presso l'Agenzia, regolate a seguito di presentazione della prevista rendicontazione.

L'Agenzia ha cercato di sopperire alla carenza di personale tecnico investigativo mediante accordi con l'Aeronautica militare.

Nel 2017 l'ANSV ha valutato 1.919 segnalazioni di eventi afferenti la sicurezza del volo.

A fronte di tali segnalazioni, l'ANSV ha aperto 48 inchieste di sicurezza ed ha accreditato propri investigatori in 40 inchieste condotte da organismi d'indagine stranieri per incidenti-inconvenienti gravi occorsi all'estero, che hanno coinvolto aeromobili di immatricolazione o costruzione nazionale o gestiti da operatori aerei italiani.

Nel corso del 2017 l'ANSV ha completato 33 relazioni finali d'inchiesta ed ha predisposto, a fini di prevenzione, 13 raccomandazioni di sicurezza.

L'Agenzia ha costantemente tenuto rapporti di collaborazione con le istituzioni aeronautiche italiane e straniere e con omologhe Autorità degli altri paesi.

Particolarmente rilevante, anche nel corso del 2017, è stata l'attività dei laboratori tecnologici dell'ANSV, impegnati in attività di supporto anche ad autorità investigative straniere,

omologhe all'ANSV, ciò in linea con quanto previsto dalla normativa internazionale e UE in materia di inchieste di sicurezza.



ANSV AGENZIA NAZIONALE
PER LA SICUREZZA DEL VOLO

DELIBERAZIONE N° 7/2018.

Oggetto: approvazione del rendiconto generale dell'esercizio finanziario 2017.

Il Collegio

nella riunione del 24 aprile 2018,

visto il decreto legislativo 25 febbraio 1999 n. 66;

visto il decreto del Presidente della Repubblica 5 ottobre 2010 n. 189;

visto il regolamento (UE) n. 996/2010 del Parlamento europeo e del Consiglio del 20 ottobre 2010;

visto il decreto del Presidente della Repubblica 27 febbraio 2003 n. 97;

visto il Regolamento per l'amministrazione e la contabilità dell'Agenzia;

udita la relazione del Presidente;

udita la relazione del Collegio dei revisori dei conti, che ha espresso parere favorevole al provvedimento;

tenuto conto che dalle risultanze del conto del bilancio emerge che l'esercizio finanziario 2017 si è chiuso con un avanzo di gestione di euro 394.969,73 e con un avanzo di amministrazione di euro 6.188.175,36;

sentito il Direttore generale;

preso atto che la votazione ha dato il seguente risultato:
votanti 4; favorevoli 4; contrari /; astenuti /;



delibera

quanto segue.

1. Di approvare la relazione del Presidente al rendiconto generale relativo all'esercizio finanziario dell'anno 2017, prendendo atto, nel contempo, della relazione del Collegio dei revisori dei conti. La relazione del Presidente e quella del Collegio dei revisori dei conti vengono allegate alla presente deliberazione, di cui costituiscono parte integrante.

2. Di approvare il rendiconto generale per l'esercizio finanziario 2017, costituito dal conto del bilancio (che presenta un avanzo di gestione di euro 394.969,73 e un avanzo di amministrazione di euro 6.188.175,36), dal conto economico e dallo stato patrimoniale, secondo gli allegati prospetti che costituiscono parte integrante della presente deliberazione.

Roma, 24 aprile 2018

Il Direttore generale f.f. di segretario
Corrado SalviIl Presidente
Bruno Franchi

ANSV AGENZIA NAZIONALE
PER LA SICUREZZA DEL VOLO**RENDICONTO GENERALE E.F. 2017**

- **Relazione illustrativa**
- **Conto del bilancio:**
 - Rendiconto finanziario decisionale (Tab A entrate – Tab B uscite)**
 - Rendiconto finanziario gestionale (Tab C entrate – Tab D uscite)**
- **Conto economico**
- **Stato patrimoniale**

Allegati

1. **Situazione amministrativa al 31/12/2017**
2. **Elenco dei residui attivi provenienti dai precedenti esercizi e movimenti intervenuti**
3. **Elenco dei residui passivi provenienti dai precedenti esercizi e movimenti intervenuti**
4. **Elenco dei residui attivi provenienti dalla gestione 2017**
5. **Elenco dei residui passivi provenienti dalla gestione 2017**
6. **Riepilogo degli oneri sostenuti per il personale**
7. **Prospetto dimostrativo dell'ammortamento dei beni**
8. **Attestazione dei tempi di pagamento relativi alle transazioni commerciali**
9. **Classificazione della spesa in missioni e programmi**
10. **Rapporto informativo sull'attività svolta dall'ANSV e sulla sicurezza dell'aviazione civile in Italia - Anno 2017**
11. **Relazione del Collegio dei revisori dei conti**



RELAZIONE AL RENDICONTO GENERALE 2017

Parte prima L'ORGANIZZAZIONE E L'ATTIVITÀ SVOLTA DALL'ANSV

1. CONSIDERAZIONI GENERALI

Anche nel 2017, purtroppo, l'ANSV ha continuato ad operare in un contesto di significativa criticità di organico, soprattutto nell'area investigativa. Nonostante l'ANSV abbia ripetutamente cercato di far rimuovere questa criticità, sensibilizzando, a più riprese, il Governo e il Parlamento, chiedendo gli interventi normativi necessari per dare stabilità e completezza di organico all'ente, la situazione non è cambiata.

Quanto testé rappresentato appare ancor più paradossale se si pensi all'importanza del ruolo svolto dall'ANSV a presidio della sicurezza del volo, nei limiti delineati dal suo mandato istituzionale. Lo stesso regolamento UE n. 996/2010¹, nel *considerando* n. 15, sottolinea l'importanza di tale ruolo, rappresentando infatti che «(15) Le autorità investigative per la sicurezza sono al centro del processo investigativo sulla sicurezza. Il loro lavoro è d'importanza fondamentale per determinare le cause di un incidente o di un inconveniente. È pertanto essenziale che le stesse siano in grado di condurre le loro inchieste in piena indipendenza e che dispongano delle risorse finanziarie e umane necessarie per condurre inchieste efficaci ed efficienti.». Conseguentemente, sempre secondo il legislatore dell'Unione europea, l'autorità investigativa per la sicurezza dell'aviazione civile deve essere «dotata dal rispettivo Stato membro dei mezzi necessari per adempiere alle sue responsabilità in completa indipendenza e deve poter ottenere a tal fine sufficienti risorse.» (art. 4, paragrafo 6, del regolamento UE n. 996/2010).

Soltanto di recente, accogliendo in minima parte le richieste dell'ANSV e sulla base della normativa vigente (quindi senza l'adozione di provvedimenti legislativi *ad hoc*, che, alla luce della situazione rappresentata, invece si imporrebbero), l'ANSV è stata autorizzata ad indire un concorso pubblico per la copertura di n. 2 posti di funzionario tecnico investigatore, di cui n. 1 posto con rapporto di lavoro a tempo pieno e n. 1 posto con rapporto di lavoro a tempo parziale nella misura del 90%.

Premesso quanto sopra, al fine di poter gestire la fase emergenziale dovuta alla citata criticità di organico ed evitare di vanificare tutti gli sforzi e gli investimenti fatti in questi anni per dare all'Italia una accreditata autorità investigativa a livello internazionale e UE, l'ANSV – nelle more dell'ottenimento delle deroghe normative per poter completare la propria dotazione organica – aveva concluso, il 29 aprile 2014, un protocollo d'intesa con l'Aeronautica militare, che prevede, tra

¹ Regolamento UE n. 996/2010 del Parlamento europeo e del Consiglio del 20 ottobre 2010 sulle inchieste e la prevenzione di incidenti e inconvenienti nel settore dell'aviazione civile e che abroga la direttiva 94/56/CE.

l'altro, la possibilità di avvalersi di personale della citata Forza armata, in posizione di comando presso l'ANSV per un limitato periodo di tempo, da impiegare nell'area investigativa.

In virtù del testé citato accordo e dopo che l'ANSV aveva ottenuto dal Ministero dell'economia e delle finanze il nulla osta di competenza per le relative operazioni di bilancio, hanno preso servizio, nel 2015, in posizione di comando, per un periodo di tre anni, 5 unità di personale militare (tutti Ufficiali). Tre dei suddetti Ufficiali hanno al proprio attivo una significativa attività di pilotaggio su aeromobili dello stesso tipo o analoghi a quelli in uso in ambito aviazione commerciale (ad esempio, famiglia Airbus A320, Boeing 767, Boeing 707, ecc.) e sono anche in possesso di licenze professionali civili di pilotaggio; gli altri due, invece, sono in possesso di una consolidata esperienza professionale aeronautica in campo tecnico-ingegneristico. Alcuni di loro, inoltre, avevano già maturato, in ambito militare, una notevole esperienza nel campo delle investigazioni aeronautiche.

Le predette unità di personale militare, dopo aver ricevuto, con corsi in Italia ed all'estero, una adeguata, ancorché accelerata, formazione specifica per lo svolgimento dell'attività investigativa in campo civile, coerente con le linee guida in materia emanate dall'ICAO² e dall'ENCASIA³, sono diventate pienamente operative sul finire del secondo semestre dell'anno 2015.

Conseguentemente, l'ANSV può contare soltanto su 2 investigatori in organico a tempo indeterminato (su una dotazione organica che ne prevede complessivamente 12) e su 5 unità di personale dell'Aeronautica militare in comando operanti con la qualifica di investigatori. Alla fine del 2017 erano in via di perfezionamento gli atti con cui è stato disposto il rinnovo del comando, presso l'ANSV, del predetto personale dell'Aeronautica militare.

A titolo di mero confronto pare interessante riportare, di seguito, il numero di investigatori indicativamente in servizio presso alcune autorità investigative europee per la sicurezza dell'aviazione civile omologhe dell'ANSV.

- BEA (Francia): 46 investigatori a tempo pieno, più circa 150 *field investigator* di supporto per incidenti che abbiano coinvolto aeromobili dell'aviazione generale.
- BFU (Germania): 18 investigatori a tempo pieno, più 65 investigatori *part-time/freelance*, che intervengono, a richiesta dello stesso BFU, per eventi in cui siano stati coinvolti aeromobili dell'aviazione generale di massa massima al decollo inferiore ai 2000 chilogrammi.
- UK AAIB (Regno Unito): 35 investigatori a tempo pieno.

La vigente normativa italiana in materia di affidamento delle consulenze da parte degli enti pubblici, nonché i limiti ai pertinenti capitoli di bilancio precludono, purtroppo, all'ANSV, la possibilità di ricorrere ad interessanti ed efficaci forme di collaborazione investigativa esterna, simili a quelle utilizzate in altri Stati UE ed extra UE.

Resta comunque valido quanto già sottolineato ripetutamente dall'ANSV, cioè la necessità di pervenire ad una rapida "normalizzazione" della situazione della stessa, attraverso:

² L'ICAO (International Civil Aviation Organization) è un'agenzia specializzata delle Nazioni Unite, istituita con la Convenzione relativa all'aviazione civile internazionale (Chicago, 1944).

³ L'ENCASIA (European Network of Civil Aviation Safety Investigation Authorities), di cui fa parte di diritto anche l'ANSV, è l'organismo di coordinamento delle autorità investigative per la sicurezza dell'aviazione civile della UE, istituito dall'art. 7 del regolamento UE n. 996/2010, al quale si rimanda per le competenze di tale organismo.

- a) l'aumento delle unità di personale in servizio presso l'ANSV, favorendo il completamento dell'organico degli investigatori, tramite la previsione di una deroga alla normativa vigente in materia di *turnover*;
- b) la rimozione di quelle limitazioni normative che penalizzano oltre ogni ragionevole limite alcune tipologie di spesa che sono strategiche per l'assolvimento dei compiti di istituto.

2. PERSONALE IN SERVIZIO

A fronte di un ruolo vieppiù crescente dell'ANSV, la sua dotazione organica è stata progressivamente erosa, a seguito dei numerosi interventi legislativi volti al contenimento delle spese della pubblica amministrazione. Da una dotazione organica iniziale di 55 unità di personale (prevista dal decreto legislativo n. 66/1999 e comprendente, tra l'altro, 12 funzionari tecnici investigatori e 3 dirigenti) si è scesi, con il decreto del Presidente del Consiglio dei Ministri 22 gennaio 2013, ad una dotazione organica di 30 unità di personale, come di seguito ripartite: n. 2 dirigenti; n. 12 unità di personale tecnico investigativo nell'Area professionale operativa; n. 16 unità di personale nell'Area professionale tecnica, economica e amministrativa, di cui n. 13 unità nella categoria C "funzionari", n. 2 unità nella categoria B "collaboratori" e n. 1 unità nella categoria A "operatori".

Da ricordare, in tale contesto, che l'ANSV non è mai riuscita, per i limiti imposti dalla normativa in materia di contenimento della spesa pubblica, a raggiungere il pieno organico di 30 unità di personale. Da segnalare, inoltre, che l'ANSV non dispone neppure dei due dirigenti previsti dalla citata dotazione organica.

A fronte della predetta dotazione, le unità in servizio alla fine del 2017 erano però unicamente 16. Delle citate 16 unità di personale, soltanto due erano investigatori (su una dotazione organica che ne prevede complessivamente, come già detto, 12), a cui vanno aggiunte le 5 unità di personale dell'Aeronautica militare in comando presso la stessa ANSV operanti con la qualifica di investigatori.

Al riguardo, pare opportuno evidenziare che il personale investigativo in servizio presso l'ANSV deve far fronte, in parallelo, a più incombenze, che si possono così riassumere:

- completare le inchieste di sicurezza avviate, predisponendo le relative relazioni finali;
- procedere all'acquisizione delle evidenze necessarie al regolare svolgimento delle inchieste di sicurezza di nuova assegnazione;
- svolgere approfondimenti su un consistente numero di eventi segnalati, al fine di procedere alla puntuale classificazione degli stessi e verificare l'eventuale sussistenza dei presupposti di legge per procedere alla formale apertura di una inchiesta di sicurezza; molti di tali approfondimenti, pur non dando successivamente luogo all'apertura formale di una inchiesta di sicurezza, presentano comunque aspetti di interesse a fini di prevenzione e possono costituire la premessa, come già precisato, per lo svolgimento, da parte dell'ANSV, di una specifica attività di studio;
- partecipare, nei limiti consentiti dall'ordinamento internazionale e dell'Unione europea, alle inchieste di sicurezza relative ad eventi occorsi all'estero, che coinvolgano aeromobili di interesse italiano, svolte dalle autorità investigative per la sicurezza dell'aviazione civile di altri Stati, a garanzia di una obiettiva attività di prevenzione e a tutela dello Stato italiano, dei suoi cittadini e dei suoi operatori;

- assicurare la propria presenza nelle competenti sedi istituzionali internazionali ed europee, al fine di apportare un contributo di esperienza e di professionalità nei processi decisionali relativi alle tematiche attinenti all'attività istituzionale.

L'obiettivo prioritario dell'ANSV, per quanto concerne il personale, resta dunque quello di completare la propria dotazione organica. Non va infatti dimenticato che la possibilità di avvalersi del personale dell'Aeronautica militare in comando presso l'ANSV è limitata nel tempo, proprio perché si tratta di una soluzione provvisoria, destinata a consentire la sopravvivenza dell'ANSV nella fase emergenziale in cui si trova, in vista dell'assunzione, previo espletamento di concorso pubblico, di personale a tempo indeterminato da inserire stabilmente nel proprio organico investigatori.

Per completezza di informazione va evidenziato che anche l'area tecnica-economica-amministrativa del personale presenta una situazione di criticità, in quanto i dipendenti attualmente in servizio devono assolvere a funzioni che – per la natura degli obblighi di legge, per la complessità delle procedure, per le tempistiche richieste, ecc. – sono identiche a quelle gravanti su pubbliche amministrazioni con dotazioni organiche ben più consistenti⁴.

3. L'ATTIVITÀ SVOLTA NEL 2017

Per la descrizione puntuale dell'attività svolta dall'ANSV nel 2017 si ritiene opportuno rimandare al *Rapporto informativo sull'attività svolta dall'ANSV e sulla sicurezza dell'aviazione civile in Italia - Anno 2017*, che viene posto in allegato alla presente Relazione (Allegato 10).

Conseguentemente, di seguito saranno fornite soltanto alcune informazioni, finalizzate a dare un quadro molto sintetico dell'attività svolta.

3.1. Inchieste di sicurezza e raccomandazioni di sicurezza

Gli eventi aeronautici considerati di interesse per la sicurezza del volo e classificati dall'ANSV nel corso dell'anno 2017 sono stati 1919 (di cui 92 relativi ad eventi che abbiano visti coinvolti, a vario titolo, apparecchi per il volo da diporto o sportivo⁵): tale numero comprende sia le segnalazioni relative ad eventi occorsi in Italia (a prescindere dalla nazionalità dell'aeromobile), sia quelle relative ad eventi occorsi all'estero ad aeromobili di interesse nazionale (immatricolati in Italia, progettati/costruiti da società italiane, eserciti da operatori italiani).

A fronte delle citate 1919 segnalazioni prese in considerazione, 48 hanno comportato l'apertura di inchieste di sicurezza, essendo stati i relativi eventi classificati come incidenti o come inconvenienti gravi. Da segnalare che nel 2017, per la prima volta da quando è entrato in vigore il citato regolamento UE n. 996/2010, l'ANSV ha aperto due inchieste di sicurezza per altrettanti incidenti occorsi ad apparecchi per il volo da diporto o sportivo (VDS).

⁴ È opportuno evidenziare che l'attività delle pubbliche amministrazioni è oggi ampiamente assorbita dall'assolvimento degli obblighi burocratici in materia di trasparenza e di prevenzione della corruzione, a discapito, soprattutto per enti di ridotte dimensioni come l'ANSV, del regolare assolvimento dei compiti di istituto e senza che gli obblighi in questione apportino, peraltro, alcun significativo valore aggiunto.

⁵ Sono apparecchi per il volo da diporto o sportivo quelli aventi le caratteristiche tecniche contemplate dall'allegato alla legge 25 marzo 1985 n. 106; con essi viene svolta attività di volo per scopi ricreativi, diportistici o sportivi, senza fini di lucro.

L'ANSV ha inoltre accreditato propri investigatori in 40 inchieste di sicurezza condotte da organismi investigativi stranieri a seguito di incidenti (24) e inconvenienti gravi (16) occorsi, all'estero, ad aeromobili di interesse nazionale⁶.

In merito alle 48 inchieste aperte dall'ANSV nel 2017 (36 incidenti e 12 inconvenienti gravi)⁷, le stesse hanno riguardato diverse tipologie di aeromobili:

- 30 inchieste riguardano eventi in cui sono stati coinvolti velivoli (21 incidenti e 9 inconvenienti gravi);
- 8 inchieste riguardano eventi in cui sono stati coinvolti elicotteri (5 incidenti e 3 inconvenienti gravi);
- 10 inchieste riguardano incidenti in cui sono stati coinvolti alianti.

Sempre con riferimento alle segnalazioni di eventi pervenute all'ANSV, pare anche opportuno evidenziare che 150 di tali eventi sono stati classificati come "MAJ" (*Major Incident*), con conseguente apertura di un fascicolo finalizzato all'acquisizione di maggiori informazioni, strumentali a verificare l'eventuale esistenza dei presupposti di legge per l'apertura di una inchiesta di sicurezza. Come prassi consolidata nel tempo, l'ANSV, in presenza di eventi la cui classificazione appaia, da una prima analisi, dubbia, ritiene opportuno acquisire maggiori informazioni sull'evento stesso, per evitare l'apertura di inchieste di sicurezza laddove non sussistano effettivamente i presupposti di legge. Ciò anche allo scopo di assicurare una gestione ottimale delle risorse di cui l'ANSV dispone. Una volta acquisite le informazioni richieste (che, in taluni casi e per la stessa natura delle informazioni richieste, possono pervenire all'ANSV in maniera anche sensibilmente differita nel tempo rispetto all'accadimento dell'evento), l'ANSV effettua l'analisi delle stesse e valuta la sussistenza o meno dei presupposti di legge necessari per procedere alla classificazione dell'evento come incidente o come inconveniente grave; in assenza di tali presupposti, l'evento sarà archiviato, ancorché lo stesso rimanga tracciabile dall'ANSV per successive eventuali finalità di prevenzione.

L'approfondimento degli eventi in questione è effettuato dagli investigatori dell'ANSV, che, al riguardo, predispongono, di massima, per singolo evento, una apposita nota, finalizzata a fornire tutti gli elementi necessari per l'adozione, in seno alla stessa ANSV, delle decisioni sulla classificazione finale degli eventi stessi.

Per 114 dei citati 150 eventi classificati e presi in considerazione come "MAJ", il processo di acquisizione delle informazioni si è concluso nel corso dello stesso 2017.

Nel corso del 2017 l'ANSV ha completato 33 relazioni finali d'inchiesta, di cui una decina relativa ad eventi occorsi nel 2016 e 4 ad eventi occorsi nello stesso 2017. Tale positivo risultato è dipeso anche dalle linee programmatiche in materia di inchieste di sicurezza adottate dall'ANSV, che si stanno confermando un importante strumento per la riduzione delle tempistiche di chiusura delle inchieste e dell'arretrato.

⁶ Si tratta di aeromobili di immatricolazione o progettazione/costruzione nazionale o eserciti da operatori aerei italiani.

⁷ Ad integrazione della informazione fornita va aggiunto che, in altri 32 casi, configurabili come incidenti/inconvenienti gravi, che hanno visto coinvolte eterogenee tipologie di aeromobili (ad esempio, aeromobili storici, aeromobili autocostruiti, apparecchi per il volo da diporto o sportivo), l'ANSV non ha aperto una inchiesta di sicurezza, in linea con quanto previsto dall'art. 5 del regolamento UE n. 996/2010.

Nello stesso anno, l'ANSV ha emanato – a fini di prevenzione – 13 raccomandazioni di sicurezza, di cui due correlate all'attività di studio su specifiche tematiche concernenti la sicurezza del volo (operazioni di volo sulle aviosuperfici).

Una raccomandazione di sicurezza, stando alle definizioni contenute nell'Allegato 13 alla Convenzione relativa all'aviazione civile internazionale⁸ e nel regolamento UE n. 996/2010, è una proposta, formulata esclusivamente da una autorità investigativa per la sicurezza dell'aviazione civile (in Italia, l'ANSV) sulla base dei dati emersi da una inchiesta di sicurezza o da altre fonti (come studi in materia di sicurezza), finalizzata alla prevenzione di incidenti e di inconvenienti.

Sulla base di quanto previsto dalle predette fonti normative, le raccomandazioni di sicurezza devono essere indirizzate alle competenti autorità (nazionali, estere, sovranazionali); esse possono peraltro essere emanate in qualunque momento di un'inchiesta, quando ritenuto necessario per migliorare la sicurezza del volo.

Al riguardo va evidenziato che l'ANSV, anche nel 2017, ha continuato ad essere attivamente presente nel WG⁹ 6 “*Safety recommendations*” dell'ENCASIA. Questo gruppo di lavoro, costituito dai rappresentanti delle autorità investigative per la sicurezza dell'aviazione civile di Francia, Ungheria, Italia, Irlanda, Romania, Slovenia, Svezia e Regno Unito, è responsabile dello sviluppo dello “*European Safety Recommendation Information System*” (SRIS) e del *database* delle raccomandazioni di sicurezza presso lo “*European Central Repository*” (ECR), secondo quanto stabilito dall'art. 18 del regolamento UE n. 996/2010, che richiede agli Stati membri di inserire nel suddetto *database* tutte le raccomandazioni di sicurezza emanate. Tra i rappresentanti del WG 6 sono stati ripartiti *task* specifici individuati collegialmente: in tale contesto il rappresentante dell'ANSV è stato nominato responsabile del coordinamento per quanto riguarda le aree del controllo qualità dei dati inseriti nel database SRIS e delle procedure di standardizzazione.

Nell'ECR sono presenti, relativamente al periodo 2011-2017, 104 raccomandazioni di sicurezza emanate dall'ANSV, che continua a monitorare lo sviluppo delle azioni poste in essere dai destinatari delle stesse raccomandazioni, fino alla loro chiusura.

Delle citate 13 raccomandazioni di sicurezza emanate nel 2017, una è risultata di rilevanza internazionale/UE, ed in quanto tale essa verrà inserita nel rapporto annuale che l'ENCASIA presenterà alla Commissione europea, assieme alle due raccomandazioni originate dallo studio condotto dall'ANSV in merito alle operazioni di volo sulle aviosuperfici.

3.2. Rapporti internazionali

L'ANSV, anche nel 2017, ha mantenuto pressoché quotidianamente rapporti di collaborazione internazionale, in particolare con le omologhe autorità investigative per la sicurezza dell'aviazione civile.

Ancorché in criticità di organico, l'ANSV ha comunque cercato di presenziare alle iniziative europee ed internazionali di maggior interesse per la sicurezza del volo, al fine di assicurare un presidio, in rappresentanza dell'Italia, per fornire, laddove utile e per quanto di competenza, un contributo al miglioramento della stessa sicurezza del volo.

In particolare, si segnala la partecipazione, nel 2017, ai seguenti eventi:

⁸ Allegato 13 alla Convenzione relativa all'aviazione civile internazionale, stipulata a Chicago il 7 dicembre 1944, approvata e resa esecutiva con decreto legislativo 6 marzo 1948 n. 616, ratificato con la legge 17 aprile 1956 n. 561 (più noto come Allegato o Annesso 13 ICAO “*Aircraft Accident and Incident Investigation*”).

⁹ WG: Working Group.

- a Bruxelles, alle riunioni dell'ENCASIA ed a quelle dei seguenti *working group* (WG) istituiti in seno a tale organismo: il WG 2 “Inventory of best practices of investigation in Europe”, il WG 5 “Peer reviews” ed il WG 6 “Safety recommendations”;
- a Colonia, alle riunioni del Network of Analyst (NoA) dell'EASA;
- a Colonia, allo “Annual European Aviation Safety Agency Coordination Meeting” (CASIA's meeting), organizzato dall'EASA¹⁰;
- rispettivamente, a Dublino e a Bristol, al 46° e al 47° “Meeting of the Group of Experts on Air Accident and Incident Investigation”, organizzati dall'ECAC (European Civil Aviation Conference)¹¹;
- a Bruxelles, al “Workshop on Evaluation of Regulation (EU) No 996/2010”, organizzato dalla Commissione europea.

3.3. Laboratori tecnologici dell'ANSV

I laboratori tecnologici dell'ANSV forniscono supporto all'attività investigativa dell'Ente attraverso lo svolgimento di molteplici attività, che si possono così sintetizzare: estrazione dei dati dai registratori di volo (FDR/CVR¹²) e relativa analisi; estrazione dei dati da apparati non protetti e relativa analisi; *failure analysis* di componenti meccanici; supporto tecnico al personale investigativo ANSV; coordinamento e gestione delle attività di analisi devolute a laboratori esterni all'ANSV (es. laboratori dell'Aeronautica militare e di Università).

Gli stessi laboratori forniscono supporto anche alle autorità investigative straniere omologhe dell'ANSV che lo richiedano per le proprie inchieste, confermandosi, così, come una realtà tecnologica all'avanguardia a livello mondiale, con standard qualitativi elevati.

Il patrimonio costituito dai laboratori tecnologici dell'ANSV, in particolare dai laboratori FDR-CVR, rappresenta, pertanto, una importante risorsa per lo Stato italiano, spendibile in termini di immagine sul piano internazionale e UE, come testimoniano, appunto, le richieste di potersi avvalere dell'ausilio dei laboratori ANSV provenienti da autorità investigative straniere per la sicurezza dell'aviazione civile.

I registratori di volo analizzati nel 2017 dai laboratori dell'ANSV sono stati i seguenti: 8 set dati FDR; 8 set dati CVR; 2 set dati provenienti da QAR¹³;

Il numero complessivo delle attività di *download* e di analisi FDR/CVR è stato superiore a quello del 2016.

I laboratori dell'ANSV sono dotati di evoluti software specifici per le attività di investigazione, che consentono, oltre che l'analisi dei parametri registrati dagli FDR, anche la ricostruzione 3D dell'evento, istante per istante, con sincronizzazione delle tracce audio provenienti dal CVR. La sempre maggiore evoluzione dei suddetti software consente, nelle versioni più aggiornate, una minore difficoltà nella produzione delle ricostruzioni 3D rispetto al passato, quando tali rappresentazioni erano destinate esclusivamente agli eventi di maggiore complessità. Le

¹⁰ Per le competenze dell'EASA (European Aviation Safety Agency) si rimanda al regolamento CE n. 216/2008 del Parlamento europeo e del Consiglio del 20.2.2008, come modificato dal regolamento CE n. 1108/2009 del Parlamento europeo e del Consiglio del 21.10.2009.

¹¹ L'ECAC (European Civil Aviation Conference) è una organizzazione intergovernativa istituita nel 1955.

¹² FDR: Flight Data Recorder, registratore dei parametri di volo. CVR: Cockpit Voice Recorder, registratore delle comunicazioni, delle voci e dei rumori in cabina di pilotaggio.

¹³ QAR: Quick Access Recorder.

ricostruzioni 3D rappresentano uno strumento in grado di facilitare la comprensione dell'incidente, in quanto forniscono una rappresentazione realistica di quanto accaduto.

Su alcuni aeromobili sono presenti unità avioniche che, seppur non progettate specificamente per resistere ad incidenti (unità non protette), hanno tuttavia la capacità di registrare alcuni parametri di volo. Nel 2017 sono stati analizzati dall'ANSV 6 apparati GNSS¹⁴. La decodifica delle unità avioniche non protette rappresenta un punto importante dell'attività dell'ANSV: essa consente, infatti, di acquisire dati utili alle ricostruzioni delle fasi di volo antecedenti l'evento per tutti quegli aeromobili che non siano dotati di registratori di volo, ma siano comunque equipaggiati con unità in grado di registrare. I dati estratti dagli apparati in questione si rivelano particolarmente utili nell'ambito delle inchieste relative agli incidenti/inconvenienti gravi occorsi ad aeromobili dell'aviazione generale.

Nell'ambito dell'investigazione del fattore tecnico è spesso determinante poter accertare la natura di un fenomeno di danneggiamento. Nel 2017 sono stati sottoposti ad analisi i seguenti componenti meccanici: 4 componenti del rotore principale di un elicottero; 1 selettore carburante; 2 bielle motore provenienti da aeromobili differenti; 1 bullone di fissaggio biella motore.

Quando richiesto, l'ANSV, attraverso i propri laboratori, fornisce supporto anche alle autorità investigative straniere, omologhe dell'ANSV, in linea con quanto previsto dalla normativa internazionale e UE in materia di inchieste di sicurezza.

Per quanto concerne il 2017, si segnala, in particolare, la richiesta di supporto pervenuta dalla autorità investigativa del Benin. Nello specifico, tale autorità ha chiesto all'ANSV supporto tecnico per lo scarico ed analisi dei dati contenuti in un registratore di volo combinato FDR/CVR del tipo MPFR¹⁵.

In seguito all'incidente occorso il 24 settembre 2017, al largo di Terracina, ad un velivolo Eurofighter 2000 dell'Aeronautica militare, l'ANSV ha fornito il supporto richiesto per assicurare la corretta attività di preservazione, a seguito di contaminazione con acqua marina, del registratore di volo e di altri apparati recuperati dal luogo ove il velivolo si è inabissato. Tale attività è risultata propedeutica allo scarico e alla lettura dei dati registrati, effettuata successivamente nel Regno Unito presso i laboratori del costruttore del registratore di volo.

¹⁴ GNSS: Global Navigation Satellite System.

¹⁵ MPFR: Multi-Purpose Flight Recorder.

Parte seconda

IL DOCUMENTO CONTABILE

1. CRITERI DI VALUTAZIONE UTILIZZATI NELLA REDAZIONE DEL RENDICONTO GENERALE

Il rendiconto generale per l'esercizio finanziario 2017 è stato predisposto in conformità alle disposizioni e agli schemi del dPR 27 febbraio 2003 n. 97 (il cui iter di modifica non risulta ancora completato) e al Regolamento per l'amministrazione e la contabilità dell'ANSV, che allo stesso fa diretto riferimento.

Il documento si articola nelle tre componenti fondamentali: il conto del bilancio, il conto economico e lo stato patrimoniale.

Il conto del bilancio evidenzia le risultanze della gestione delle entrate e delle uscite in relazione alla corrispondente classificazione del bilancio preventivo; rappresenta, pertanto, la gestione finanziaria dell'ente, che, di fatto, nell'ambito di un sistema di contabilità in effetti "misto", risulta essere ancora la prospettiva contabile primaria dalla quale scaturiscono le corrispondenti rilevazioni in contabilità economica.

Per quanto riguarda l'aspetto economico-patrimoniale, si è provveduto a redigere il conto economico e lo stato patrimoniale attraverso le rilevazioni in partita doppia, elaborate per estrapolazione dei dati delle entrate e delle spese, rilevabili dal rendiconto finanziario.

2. ANALISI DELLE VOCI DEL CONTO DEL BILANCIO

Il conto del bilancio è composto dal rendiconto finanziario decisionale (Tabelle A e B), elaborato sulla base delle unità previsionali di base (U.P.B.), il quale offre la possibilità del riscontro diretto con i dati dell'esercizio 2016, e dal rendiconto finanziario gestionale (Tabelle C e D), elaborato per i corrispondenti capitoli, che si passa ora ad esaminare.

Nei prospetti in questione, per ciascun capitolo di entrata (Tabella C) e di spesa (Tabella D), vengono evidenziate nella gestione di competenza: le previsioni iniziali, le variazioni ad esse apportate nel corso dell'anno e le previsioni finali che ne sono derivate; gli accertamenti realizzati per le entrate e gli impegni assunti per le spese, distinguendo gli importi per i quali si sia verificato nell'esercizio anche il corrispondente movimento monetario (riscossioni/pagamenti) e quelli per i quali tale fase si realizzerà nei prossimi esercizi (residui attivi e passivi); l'ammontare risultante dal raffronto tra importi preventivati e somme effettivamente utilizzate.

Per ciascun capitolo viene poi rappresentata l'incidenza che la gestione dei residui, provenienti dagli esercizi precedenti, ha avuto sul bilancio, ponendo a raffronto la consistenza iniziale, la loro realizzazione in termini di riscossioni e pagamenti, la consistenza al termine dell'esercizio e le eventuali variazioni accertate nel corso dell'esercizio stesso.

Infine, per la gestione di cassa, vengono riportati, per ciascun capitolo, gli importi complessivamente riscossi o pagati, evidenziando, anche in questo caso, gli scostamenti rispetto alle previsioni definitive.

ENTRATE

Per quanto riguarda le entrate, dall'esame della Tabella C emerge che, al netto delle partite di giro, le risorse finanziarie sono state pari circa a 4,5 milioni di euro e sono costituite, pressoché

interamente, dai trasferimenti correnti dallo Stato. Il trasferimento complessivo a favore dell'ANSV è risultato ammontare ad euro 4.442.001, di cui, euro 4.281.894 per fare fronte alle spese obbligatorie ed euro 160.107 a titolo di spese di funzionamento. Si evidenzia che la *tranche* relativa al IV trimestre del trasferimento è stata effettivamente accreditata dalla Banca d'Italia nei primi giorni del 2018 e figura, pertanto, come residuo attivo di gestione (euro 1.110.501,50).

Il residuale ammontare delle entrate correnti è rappresentato:

- per euro 55.716,23, da somme accertate dall'ANSV nel corso dell'anno a titolo di rimborsi e recuperi, tra le quali la parte preponderante è rappresentata dal rimborso dovuto in corrispondenza del trattamento economico di un'unità di personale in comando presso altra Amministrazione;
- per euro 18.571,59, dai trasferimenti ricevuti nel corso dell'anno, da parte delle competenti sedi INPS (*ex* INPDAP), del trattamento di fine servizio del personale ANSV proveniente da altra pubblica Amministrazione, per il quale si sta procedendo alla trasformazione del regime di previdenza da TFS a TFR;
- per euro 1,28, da interessi attivi maturati dal conto corrente bancario presso il quale è appoggiata la cassa economale.

Non è stata effettuata alcuna operazione relativamente alle entrate in conto capitale.

Le “partite di giro” – costituite dalle trattenute eseguite a vario titolo dall'ANSV per conto di terzi, in primo luogo quelle effettuate in qualità di sostituto d'imposta, dall'anticipazione fornita e successivamente recuperata dalla cassa economale e dagli importi versati dai fornitori a titolo di cauzione – pareggiano, sia per gli accertamenti sia per gli impegni, nell'importo complessivo di euro 693.997,54.

A fronte di tali entrate, la Tabella D riporta, al netto delle partite di giro, spese impegnate per complessivi 4,1 milioni di euro, di cui circa 3,57 milioni per spese correnti e 546 mila per spese in conto capitale, determinando un avanzo di gestione, a fine esercizio, di circa 395 mila euro.

SPESE

Una analisi più dettagliata delle voci di uscita per spese correnti pone in evidenza i seguenti valori.

Unità previsionale di II livello “Funzionamento”

Spese relative agli Organi (212 mila euro).

Per l'intero anno 2017, durante il quale ha avuto corso la procedura di nomina dei nuovi Organi dell'ANSV (in particolare dei componenti del Collegio), quest'ultima è stata retta da un Commissario straordinario, nominato con il dPCM 11 agosto 2016. Come previsto nel medesimo provvedimento, al Commissario è stata corrisposta una indennità mensile pari a quella già percepita dal Presidente dell'ANSV. La mancata spesa per i componenti del Collegio ha prodotto economie per circa 70 mila euro.

Ha, invece, operato a pieno regime il Collegio dei revisori dei conti, nominato con il dPCM del 2 novembre 2016, per il quale, in attesa del provvedimento di determinazione dei compensi, è stata comunque impegnata la spesa presunta 2017, parametrata ai compensi del precedente organo di controllo.

Per ciò che concerne i rimborsi spese agli Organi, essi insistono globalmente sul capitolo di spesa 106, che risulta articolato, come per il passato, su tre distinti piani gestionali: il primo, relativo ai rimborsi delle spese sostenute per la partecipazione all'attività istituzionale; il secondo, per le spese per missioni connesse all'attività ispettiva (*rectius*, investigativa)¹⁶ e alla partecipazione a riunioni presso enti e organismi internazionali e comunitari; l'ultimo, infine, concernente le spese per "altre missioni", sulle quali impatta la misura di contenimento della spesa pubblica di cui all'articolo 6, comma 12, del decreto-legge 31 maggio 2010 n. 78. La spesa sostenuta per queste ultime ammonta nel 2017 ad appena 296,05 euro, ben al di sotto dunque del limite imposto dalla norma, facente riferimento al 50% della corrispondente spesa sostenuta nel 2009 (euro 2.665,00).

Spese relative al personale (1,798 milioni di euro).

La spesa per il personale, il cui dettaglio è specificato nell'Allegato 6, risulta in linea con quella dell'esercizio precedente ed è determinata dal costo, oltre che del personale dipendente, delle 5 unità di personale militare in comando dall'Aeronautica militare, destinate allo svolgimento dell'attività investigativa. Le componenti accessorie della loro retribuzione, correlate allo specifico profilo d'impiego presso l'ANSV, e da quest'ultima corrisposte in via diretta, hanno gravato sul capitolo di spesa 213 della presente Unità. Le somme necessarie per il rimborso al Ministero della difesa del trattamento economico fisso e accessorio connesso allo "status" di militare, che continuerà ad essere erogato dall'Amministrazione di appartenenza, sono state impegnate sul capitolo 510, allocato tra i Trasferimenti passivi. Considerando anche le unità in comando *in*, che comprendono anche una unità amministrativa immessa a novembre, nell'esercizio 2017 si rilevano complessivamente 21,25 aa/pp.

Nella spesa dell'esercizio è incluso anche l'onere anticipato nell'anno per il trattamento economico di una unità amministrativa comandata presso altra Amministrazione, che dovrà essere rimborsato all'ANSV; l'importo in questione (euro 50.508,33), come già rappresentato, è stato corrispondentemente iscritto tra le entrate accertate di competenza dell'esercizio.

In tale categoria è allocato anche il capitolo di spesa relativo agli emolumenti destinati al Direttore generale, con l'evidenza delle due componenti (compenso e indennità di risultato).

Come avvenuto per gli Organi, anche il capitolo di spesa delle missioni del personale è stato articolato su due diversi piani di gestione: per le missioni di natura ispettiva (*rectius*, investigativa), svolte dai propri tecnici investigatori, l'ANSV si avvale della diretta esclusione dal limite di spesa, prevista dall'art. 6, comma 12, del decreto-legge n. 78/2010. La spesa per le residuali missioni, sottoposte al limite di cui alla già citata norma di contenimento della spesa pubblica, è risultata ammontare nel 2017 ad euro 830,75 (il limite di spesa, pari al 50% della spesa 2009, ammontava ad euro 8.196).

Per quanto riguarda la formazione del personale, a seguito del parere favorevole espresso in merito dalla Ragioneria generale dello Stato (che ha riconosciuto la peculiarità e la necessità dell'aggiornamento professionale del personale tecnico investigativo, al fine del rispetto del dettato normativo internazionale e UE in materia), l'ANSV, come per il passato, ha articolato il relativo capitolo di spesa in due distinti piani gestionali: il primo, inerente alla formazione specialistica dei tecnici investigatori, collocato, per le ragioni sopra indicate, fuori dai vincoli di contenimento della spesa; il secondo, dedicato alla formazione generica del personale e pertanto sottoposto ai limiti

¹⁶ L'art. 5, comma 5, del dPR n. 189/2010 attribuisce infatti al Presidente e ai membri del Collegio i poteri propri degli investigatori dell'ANSV.

dettati dell'art. 6, comma 13, del più volte citato decreto-legge n. 78/2010, che fissa il limite di spesa al 50% dell'importo speso nel 2009 (limite di euro 2.375): nel 2017 sono stati effettuate attività formative, destinate al personale dell'area amministrativa, con un onere complessivo di euro 730,00.

Gli scostamenti prodotti a fine esercizio rispetto alle previsioni (204 mila euro) sono dovuti, oltre che a una cessazione non prevista, alla iniziale programmazione dell'ingresso di due unità di tecnici investigatori tramite bando di concorso, la cui indizione, autorizzata da appositi provvedimenti della Presidenza del Consiglio dei Ministri, è stata poi rinviata all'esercizio 2018.

Spese per l'acquisizione di beni e servizi (525 mila euro).

Innanzitutto, si evidenzia che la suddetta spesa risulta complessivamente diminuita rispetto all'esercizio precedente (- 47,6 mila euro).

Tra gli importi più rilevanti della categoria si segnalano, in particolare, i seguenti: le spese per il servizio di vigilanza (107 mila euro), le spese per i servizi di pulizia (70 mila euro, in convenzione Consip), le spese per la manutenzione ordinaria dell'immobile (54 mila euro, essenzialmente per i canoni dei servizi in convenzione Consip), i consumi di energia elettrica (44 mila euro), le spese telefoniche (in convenzione Consip, 38 mila euro), le spese per i servizi di carattere informatico (37 mila euro) e, infine, le spese per la sicurezza del personale e degli ambienti di lavoro (euro 35 mila), che nel 2017 sono state particolarmente elevate, rispetto alla media di riferimento, per via del costo sostenuto per il rinnovo delle certificazioni antincendio.

Per quanto concerne il rispetto dei limiti di cui al combinato disposto dell'art. 8, comma 3, del decreto-legge n. 95/2012 e dell'art. 50, comma 3, del decreto-legge n. 66/2014, che impone la riduzione cumulativa del 15% rispetto alle corrispondenti uscite per consumi intermedi nell'anno 2010, dal confronto dei dati di spesa dei due esercizi, effettuato enucleando i rimborsi spese delle missioni connesse all'attività investigativa, emerge quanto segue.

- Spesa complessiva anno 2010: euro 681.218,93; riduzione da apportare: euro 102.182,84; limite di spesa euro 579.036,09.
- Spesa complessiva anno 2017: euro 567.223,58, ampiamente entro il limite di riferimento.

Nello schema che segue si dà contezza del rispetto delle altre misure di contenimento della spesa pubblica in vigore per l'esercizio finanziario 2017. Per ciascuna tipologia di spesa sono indicati: l'importo impegnato nell'anno preso a riferimento dalla norma, il limite di spesa imposto, con la relativa percentuale di riduzione della spesa, e l'importo impegnato nel 2017 dall'ANSV.

Tipologia spesa	Riferimento normativo	Importo impegnato nell'anno di riferimento	Limite di spesa	Impegnato 2017
Missioni degli Organi al di fuori delle seguenti categorie: rimborsi per partecipazione all'attività istituzionale, missioni "investigative" e partecipazione a riunioni presso organismi internazionali e comunitari	art. 6, c. 12, d.l. 78/2010	2009 5.229,99	50% 2.665,00	296,05
Missioni del personale al di fuori dell'attività investigativa e della partecipazione a riunioni presso organismi internazionali e comunitari	art. 6, c. 12, d.l. 78/2010	2009 16.392,02	50% 8.196,00	830,75
Spese per la formazione a carattere generico	art. 6, c. 13, d.l. 78/2010	2009 4.750,00	50% 2.375,00	730,00
Spese di rappresentanza	art. 6, c. 8, d.l. 78/2010	2009 219,20	20% 43,84	0,00
Spese per l'organizzazione di convegni, congressi, manifestazioni, ecc.	art. 6, c. 8, d.l. 78/2010	2009 0,00	20% 0,00	0,00
Consulenze	art. 1, c. 5, d.l. 101/2013 e art. 6, c. 7, d.l. 78/2010	2009 0,00	20% + 80% 0,00	0,00
Noleggio, manutenzione ed esercizio di autovetture*	art. 5, c. 2, d.l. 95/2012, come modificato dall'art. 15 d.l. 66/2014	2011 9.143,68	30% 2.743,10	3.991,52
Stampa relazioni e ogni altra pubblicazione inviata ad altre P.A. o distribuita gratuitamente (c.d. "tagliacarta")	art. 27 d.l. 112/2008	2007 63.425,00	50% 31.712,50	0,00
Spesa per manutenzione immobile ordinarie	art. 2, c. 618-623, l. 244/2007 e art. 8, c. 1, d.l. 78/2010	valore immobile alla data dell'1.1.2017: 7.223.573	1% 72.235,73	54.489,49

* La spesa impegnata nel 2017 si riferisce al noleggio, senza conducente, dell'unica autovettura di servizio, in regime di convenzione Consip. L'uso di tale autovettura è strumentale anche all'espletamento dell'attività investigativa. La spesa è da considerare, pertanto, incomprimibile (riferimenti: relazione al bilancio di previsione e.f. 2015 e deliberazione del Collegio n. 34/2015 del 25.6.2015 di adesione alla convenzione Consip per l'autonoleggio).

Per ciò che concerne il correlato riversamento dei risparmi di spesa al bilancio dello Stato, si rimanda alla trattazione dell'apposito capitolo dal quale è avvenuto l'esborso.

Si evidenzia la necessità di formulare per l'ANSV una diversa costruzione dei tagli imposti dalle norme di contenimento della spesa delle pubbliche amministrazioni, soprattutto per le voci strettamente correlate allo svolgimento della missione istituzionale, quali, ad esempio, le spese di rappresentanza e le spese per la organizzazione/partecipazione a convegni, tenuto conto che il costante confronto con le omologhe autorità investigative straniere o con le organizzazioni internazionali di settore è condizione indispensabile per mantenere un soddisfacente livello di aggiornamento, oltre che tecnico, nella *relationship* internazionale.

Unità previsionale di II livello "Interventi"

Spese connesse all'attività istituzionale (3,9 mila euro): sono rappresentate dalle quote associative di adesione, per l'appunto, ad organismi internazionali (Flight Safety Foundation e International Society of Air Safety Investigators).

Trasferimenti passivi (500 mila euro): si riferiscono al già menzionato rimborso, al Ministero della difesa, del trattamento economico da questo corrisposto al personale militare in comando presso l'ANSV. L'importo è stato impegnato in conto 2017, per rispettare i principi di competenza finanziaria ed economica, ma verrà liquidato dopo il ricevimento dell'effettivo rendiconto di spesa da parte della predetta Amministrazione, che deve peraltro trasmettere anche quello relativo al 2016; a carico di tale capitolo si registra, pertanto, un consistente volume di residui passivi.

Oneri finanziari (127 mila euro): trattasi, principalmente, degli interessi passivi relativi al mutuo contratto per l'acquisto della sede e dell'importo relativo alle spese di tesoreria.

Oneri tributari (244 mila euro): comprendono l'IRAP versata in corrispondenza delle competenze erogate (euro 126.713), oltre tasse e tributi vari, tra i quali rilevano, in particolare, l'IMU e la tassa sui rifiuti.

Poste correttive e compensative (164 mila euro).

In tale unità troviamo, all'apposito capitolo di spesa, i riversamenti effettuati all'entrata del bilancio dello Stato in ottemperanza alle vigenti disposizioni di contenimento della spesa; i singoli importi sono rappresentati nella seguente tabella.

Tipologia di riduzione	Norma di riferimento	Importo versato per l'anno 2017
Riduzione del 50% delle spese di rappresentanza 2007	art. 61, c. 17, decreto-legge n. 112/2007	348,00
Decurtazione del 10% del Fondo per la contrattazione integrativa anno 2004	art. 67 decreto-legge n. 112/2007	147.265,90
Riduzione dell'80% delle spese di rappresentanza 2009	art. 6, c. 8, decreto-legge n. 78/2010	175,36
Riduzione del 50% della spesa per missioni (personale)	art. 6, c. 12, decreto-legge n. 78/2010	8.196,01
Riduzione del 50% della spesa per missioni (Organi)	art. 6, c. 12, decreto-legge n. 78/2010	2.665,00
Riduzione del 50% delle spese di formazione 2009	art. 6, c. 13, decreto-legge n. 78/2010	2.375,00
Riduzione del 20% delle spese per manutenzione, noleggio ed esercizio di autovetture 2009	art. 6, c. 14, decreto-legge n. 78/2010	3.063,44
Totale versamenti		164.088,71

Accantonamenti.

In questa unità sono allocati i Fondi speciali, capitoli sui quali, in base al Regolamento di amministrazione e contabilità dell'ANSV, non possono essere assunti impegni, né emessi mandati di pagamento.

Per ciò che concerne il Fondo unico di amministrazione, che accoglie le risorse destinate al miglioramento della prestazione del personale, la quota avanzata dopo l'avvenuto esborso nell'esercizio dai capitoli stipendiali delle componenti a carattere "fisso e continuativo", ivi gravanti

per quanto stabilito dalla contrattazione nazionale e decentrata già vigente, è direttamente confluita nell'avanzo di amministrazione al 31 dicembre. L'importo, calcolato in euro 120.990,00 (comprensivo di un accantonamento per progressioni economiche in itinere), sarà utilizzato per la contrattazione integrativa relativa al 2017, dopo l'approvazione del presente rendiconto.

Al Fondo rischi ed oneri non vengono destinati accantonamenti per quest'anno.

Nel Fondo per gli oneri derivanti dai rinnovi contrattuali viene accantonata la quota di competenza di 18 mila euro, determinata in base alle indicazioni contenute nel dPCM 27 febbraio 2017, che confluisce direttamente nella parte vincolata dell'avanzo di amministrazione, unitamente alla quota per il Fondo trattamento di fine rapporto, nei limiti, quest'ultima, del costo effettivo computato al 31 dicembre per i dipendenti ormai tutti in regime di TFR.

Unità previsionale di II livello "Investimenti"

Investimenti in beni durevoli (109,6 mila euro).

Per quanto riguarda le spese in conto capitale, nel 2017 è stata avviata la procedura di acquisizione di uno specifico *accident tool kit* per il *readout* e l'analisi dei dati presenti nei registratori di volo dei Boeing B787 (EAFR, Enhanced Airborne Flight Recorder), completo di software integrato, licenza di utilizzo e apposito programma formativo. L'*accident tool kit* in questione, che consentirà di mantenere allo stato dell'arte i laboratori tecnologici dell'ANSV, con conseguenti positive ricadute anche di immagine a livello internazionale, è quantificato per una spesa presunta complessiva di circa 90 mila euro (possibili oscillazioni potranno registrarsi in funzione del cambio euro /dollaro).

Sul fronte degli apparati informatici (circa 18 mila euro), l'ANSV ha continuato con il programma di rinnovo delle postazioni di lavoro più obsolete, sia fisse sia mobili, con l'acquisizione di sette personal computer, due *notebook* e due I-Phone.

Nel corso dell'anno 2017 è stato erogato il TFR a due unità cessate dal servizio: di queste, solo una era stabilmente in tale regime previdenziale; per l'altra si è dovuto procedere alla ricostruzione della posizione. Il totale dell'importo erogato ammonta ad euro 39.259,00.

Nell'unità previsionale "*Altri oneri patrimoniali*" è iscritta la spesa per la quota capitale di ammortamento 2017 del mutuo, che è risultata pari a 398 mila euro.

Avanzo di amministrazione

La situazione amministrativa (Allegato 1) riassume i dati più importanti della gestione finanziaria, evidenziando la consistenza iniziale di cassa (euro 6.625.921,50), gli incassi ed i pagamenti complessivamente fatti nel 2017 ed il fondo di cassa finale (euro 6.659.825,87). A chiusura dell'esercizio, dopo aver determinato l'ammontare dei residui attivi e passivi, l'avanzo di amministrazione ammonta ad euro 6.188.175,36 (nel 2016 euro 5.763.555,33).

Nel predetto ammontare dell'avanzo di amministrazione occorre evidenziare la quota a destinazione vincolata, per complessivi euro 944.760,27, costituita dalle seguenti voci.

- Fondo rischi ed oneri per la copertura di esborsi per danni, spese legali e similari, potenzialmente derivanti dall'attività istituzionale (105 mila euro, provenienti dai progressivi accantonamenti annuali).

- Fondo per gli oneri derivanti dai rinnovi contrattuali, la cui costruzione è ripartita nell'anno 2016 dopo il lunghissimo periodo di blocco dei rinnovi dei contratti del pubblico impiego. Nel 2017 viene aggiunto l'accantonamento corrente per giungere ad una riserva complessiva di euro 28 mila che, alla luce del nuovo CCNL 2016-2018 comparto "Funzioni centrali", firmato in via definitiva in data 12.02.2018, dovranno essere applicati al bilancio dell'esercizio 2018 per dare copertura al costo degli arretrati già corrisposti al personale.
- Fondo trattamento di fine rapporto, quantificato in euro 227.955,36 al 31 dicembre 2017. Per il personale transitato in tale regime previdenziale, a seguito della ormai nota vicenda di passaggio da TFS a TFR, con onere a totale carico del bilancio dell'ente ai sensi dell'art. 2120 del codice civile, tale importo comprende gli accantonamenti e la rivalutazione per gli anni 2016 e 2017, oltre alla ricostruzione della posizione solo però per quelle unità per le quali l'INPS (*ex* INPDAP) ha già trasferito il TFS di partenza; il relativo onere differenziale viene posto a carico della riserva straordinaria per la parte di costo corrispondente agli anni di permanenza in ANSV, non precedentemente conteggiata.
- La sopra citata riserva straordinaria, appositamente costituita per il sostentamento delle operazioni contabili e finanziarie derivanti dalla trasformazione da TFS a TFR: l'importo iniziale di 300 mila euro, accantonato nell'esercizio 2015, è stato progressivamente decurtato, anche a seguito della restituzione al personale delle ritenute previdenziali già versate, e rimane iscritto al 31 dicembre 2017 per euro 54.748,91.
- L'accantonamento, in attesa della loro riconduzione al Fondo TFR dell'ANSV, dei suddetti trattamenti di fine servizio trasferiti da parte dell'INPS (euro 3.466,01).
- Il Fondo ripristino investimenti (404 mila euro, risultanti dal Fondo precedente, decurtato dell'utilizzo 2017 e aumentato di una quota pari al 20% dell'ammortamento d'esercizio sui beni mobili ed immobili).
- La quota definitivamente avanzata dal Fondo unico di amministrazione 2017, destinata alla contrattazione integrativa (120.990 euro).

A fronte della sopra descritta quota vincolata, la parte disponibile dell'avanzo di amministrazione si attesta al 31 dicembre 2017 ad euro 5.243.415,09.

Il quadro d'insieme delle risultanze finanziarie è completato dall'esposizione dei movimenti intervenuti nei residui in essere all'inizio dell'esercizio (Allegati 2 e 3), distinti per capitolo ed esercizio di provenienza, per i quali è stato già approvato il relativo provvedimento di riaccertamento, previo parere favorevole del Collegio dei revisori dei conti, e dall'elenco dettagliato per capitolo dei residui attivi e passivi determinati dalla gestione di competenza (Allegati 4 e 5) e da considerare teoricamente esigibili tutti nel corso del 2018.

3. CONTO ECONOMICO

Il conto economico della gestione è stato predisposto mediante la trasposizione in contabilità generale dei dati del rendiconto finanziario, tenendo conto, ovviamente, anche delle rilevazioni non aventi riscontro diretto con le entrate e le spese. Sono state così ricavate le corrispondenti incidenze in termini di ricavi e di costi.

Il "valore della produzione" è rappresentato dai proventi (euro 4.497.718,51), costituiti sostanzialmente dal totale dei trasferimenti statali, oltre ai rimborsi e recuperi vari derivanti dalla gestione amministrativo-contabile.

I costi della produzione (euro 3.665.853,88) sono costituiti:

- dalla quasi totalità delle spese correnti, opportunamente riclassificate nelle appropriate tipologie economiche, ad esclusione degli interessi sul mutuo, iscritti successivamente presso l'apposita voce “*Oneri finanziari*”; tra i costi della produzione, e più specificatamente tra i costi del personale, figura anche l'IRAP sugli emolumenti erogati (euro 126.713,13), mentre, nella voce finale “*Imposte dell'esercizio*” sono state inserite le altre voci di tassazione (IMU, TASI, TARI, COSAP, ecc.);
- dalla quota di ammortamento dell'esercizio sulle immobilizzazioni materiali, pari ad euro 287.755,62 (il calcolo delle quote di ammortamento dei beni facenti parte del patrimonio dell'ANSV è riportato in dettaglio nell'Allegato 7);
- dalla variazione negativa del valore delle rimanenze di magazzino dei materiali di consumo, pari ad euro 2.922,81;
- dalla quota a carico del 2017 di accantonamento al Fondo trattamento di fine rapporto, comprensiva di rivalutazione di legge, pari ad euro 86.660,91;
- dalla quote di accantonamento al Fondo di riserva per i rinnovi contrattuali, per euro 18.000;
- dalla variazione della consistenza del fondo per ripristino investimenti, ottenuta come saldo tra l'incremento (euro 57.500) e l'utilizzo a favore di nuove acquisizioni (euro 116.900);
- dai riversamenti effettuati all'entrata del bilancio dello Stato (euro 164.088,71), classificati come oneri diversi di gestione;
- dalle cosiddette “*Altre spese*”, rappresentate dal costo dell'OIV e dalle quote associative agli organismi aeronautici internazionali (euro 10.181,34).

Dal raffronto tra il valore ed i costi della produzione emerge una differenza positiva di euro 831.864,63, alla quale vanno sottratti gli oneri finanziari pari a euro 127.480,69.

Nell'ambito dei proventi straordinari è stato iscritto, alla voce “*Sopravvenienze attive ed insussistenze del passivo derivanti dalla gestione dei residui*”, l'importo di euro 29.650,30, rappresentato dalla cancellazione dei residui passivi. Nell'ambito degli oneri straordinari, invece, è stato iscritto il valore patrimoniale residuo di beni messi definitivamente in fuori uso perché non più funzionanti. Il saldo (positivo) tra le componenti straordinarie è pari ad euro 7.575,91.

Le già citate imposte dell'esercizio sono valorizzate per euro 117.120,63.

Il conto economico si chiude, pertanto, con un avanzo di euro 594.839,22, che si ascrive ad incremento del patrimonio netto, contrassegnando un miglioramento della gestione economica, nel confronto con l'esercizio precedente, in linea con quanto avvenuto per la situazione finanziaria.

Viene, infine, allegato il quadro di riclassificazione dei predetti risultati economici, secondo il modello riportato dal DPR n. 97/2003.

4. ANALISI DELLE VOCI DELLO STATO PATRIMONIALE.

L'ultimo prospetto che compone il rendiconto generale fornisce i dati della situazione patrimoniale, rilevando i movimenti determinatisi nel patrimonio per effetto della gestione.

Le attività sono sostanzialmente costituite dalle disponibilità liquide e dalle immobilizzazioni materiali.


Tra queste ultime sono da rilevare, principalmente:



- la riclassificazione per missioni e programmi della spesa sostenuta nell'anno (Allegato 9);
- il "Rapporto informativo sull'attività svolta dall'ANSV e sulla sicurezza dell'aviazione civile in Italia – Anno 2017" (Allegato 10).

Roma, 10 aprile 2018

Il Presidente
(Bruno Franchi)



AGENZIA NAZIONALE PER LA SICUREZZA DEL VOLO
RENDICONTO GENERALE E.F. 2017 - rendiconto finanziario decisionale - ENTRATE

TABELLA A

Codice	UPB	Denominazione	ANNO 2017			ANNO 2016		
			Residui attivi al termine esercizio	Competenza (accertamenti)	Cassa (riscossioni)	Residui attivi al termine esercizio	Competenza (accertamenti)	Cassa (riscossioni)
		Avanzo di amministrazione iniziale						
		Fondo iniziale di cassa			6.625.921,50			6.457.189,57
1		Titolo I - ENTRATE CORRENTI						
1.2		TRASFERIMENTI CORRENTI						
1.2.1		Trasferimenti correnti dallo Stato	1.110.501,50	4.442.001,00	3.331.499,50	0,00	4.449.750,00	4.449.750,00
1.2.1		Altri trasferimenti correnti	0,00	18.571,59	18.571,59	0,00	28.558,36	28.558,36
1.3		ALTRE ENTRATE CORRENTI						
1.3.2		Redditi e proventi patrimoniali	1,28	1,28	1,04	1,04	4,35	3,31
1.3.3		Poste correttive e compensative	323,85	55.716,23	161.402,78	106.010,40	59.330,57	6.296,29
1.3.4		Entrate non classificabili in altre voci	0,00	0,00	0,00	0,00	0,00	0,00
		Totale Titolo I	1.110.826,63	4.516.290,10	3.511.474,91	106.011,44	4.537.643,28	4.484.607,96
2		Titolo II - ENTRATE IN CONTO CAPITALE						
2.1		ENTRATE DI NATURA PATRIMONIALE						
2.1.1		Alienazione di beni patrimoniali	0,00	0,00	0,00	0,00	0,00	0,00
2.2		SOVVENZIONI						
2.2.1		Trasferimenti in conto capitale	0,00	0,00	0,00	0,00	0,00	0,00
2.3		ENTRATE DI NATURA FINANZIARIA						
2.3.1		Accensione di prestiti	0,00	0,00	0,00	0,00	0,00	0,00
2.3.2		Altre entrate di natura finanziaria	0,00	0,00	0,00	0,00	0,00	0,00
		Totale Titolo II	0,00	0,00	0,00	0,00	0,00	0,00
		TOTALE ENTRATE	1.110.826,63	4.516.290,10	3.511.474,91	106.011,44	4.537.643,28	4.484.607,96
3		Titolo III - PARTITE DI GIRO						
3.1		OPERAZIONI COMPENSATIVE						
3.1.1		Partite di giro	0,00	693.997,54	693.997,54	0,00	787.509,58	787.509,58
		Totale Titolo III	0,00	693.997,54	693.997,54	0,00	787.509,58	787.509,58
		TOTALE GENERALE ENTRATE	1.110.826,63	5.210.287,64	4.205.472,45	106.011,44	5.325.152,86	5.272.117,54
		Avanzo di amministrazione utilizzato		-394.969,73			-215.800,24	
		TOTALE	1.110.826,63	4.815.317,91	4.205.472,45	106.011,44	5.109.352,62	5.272.117,54

AGENZIA NAZIONALE PER LA SICUREZZA DEL VOLO
RENDICONTO GENERALE E.F. 2017 - rendiconto finanziario decisionale - SPESE
TABELLA B

Codice	UPB Denominazione	ANNO 2017			ANNO 2016		
		Residui passivi al termine esercizio	Competenza (impegni)	Cassa (pagamenti)	Residui passivi al termine esercizio	Competenza (impegni)	Cassa (pagamenti)
1	Titolo I - SPESE CORRENTI						
1.1	FUNZIONAMENTO						
1.1.1	Spesa per gli Organi	60.509,86	212.250,05	191.665,98	39.925,79	231.134,96	228.194,15
1.1.2	Spesa per il personale in servizio	90.992,80	1.797.760,00	1.796.362,00	92.683,31	1.842.700,31	1.927.220,22
1.1.3	Acquisto di beni e consumo di servizi	202.663,93	525.121,31	481.310,12	184.914,53	572.730,55	571.571,19
1.2	INTERVENTI DIVERSI						
1.2.1	Spese connesse all'attività istituzionale	0,00	3.981,34	3.981,34	0,00	3.570,34	3.570,34
1.2.2	Trasferimenti passivi	1.017.692,48	500.000,00	0,00	517.692,48	500.000,00	406.407,52
1.2.3	Oneri finanziari	5.450,00	127.480,69	131.930,69	10.400,00	138.565,92	138.065,92
1.2.4	Oneri tributari	15.121,56	243.833,76	244.264,26	15.552,06	248.084,73	251.563,41
1.2.5	Poste correttive e compensative	0,00	164.088,71	164.088,71	0,00	301.663,62	301.663,62
1.2.6	Altre spese	7.717,00	0,00	0,00	7.717,00	561,55	561,55
1.3	ACCANTONAMENTI DIVERSI						
1.3.1	Riserve	0,00	0,00	0,00	0,00	0,00	0,00
1.4	TRATTAMENTI DI QUIESCENZA, INTEGRATIVI E SOSTITUTIVI						
1.4.1	Spesa per il personale cessato dal servizio	0,00	0,00	0,00	0,00	0,00	0,00
	Totale Titolo I	1.400.147,63	3.574.515,86	3.013.603,10	868.885,17	3.839.011,98	3.828.817,92
2	Titolo II - SPESE IN CONTO CAPITALE						
2.1	INVESTIMENTI						
2.1.1	Investimenti in beni durevoli	93.657,24	109.680,59	32.742,64	16.719,29	43.377,75	46.959,50
2.1.4	Indennità di fine rapporto	0,00	39.259,00	39.259,00	0,00	62.600,30	62.600,30
2.2	ALTRI ONERI PATRIMONIALI						
2.2.1	Rimborso di mutui	0,00	397.864,92	397.864,92	0,00	376.853,01	376.853,01

AGENZIA NAZIONALE PER LA SICUREZZA DEL VOLO
RENDICONTO GENERALE E.F. 2017 - rendiconto finanziario decisionale - SPESE

TABELLA B

Codice	UPB	Denominazione	ANNO 2017				ANNO 2016				
			Residui passivi al termine esercizio	Competenza (impegni)	Cassa (pagamenti)	Residui passivi al termine esercizio	Competenza (impegni)	Cassa (pagamenti)			
2.3		COSTITUZIONE DI RISERVE									
2.3.2		Fondo per ripristino investimenti	0,00	0,00	0,00	0,00	0,00	0,00	0,00	0,00	0,00
		Totale Titolo II	93.657,24	546.804,51	469.866,56	16.719,29	482.831,06	486.412,81			
		TOTALE USCITE	1.493.804,87	4.121.320,37	3.483.469,66	885.604,46	4.321.843,04	4.315.230,73			
3		Titolo III - PARTITE DI GIRO									
3.1		OPERAZIONI COMPENSATIVE									
3.1.1		Partite di giro	88.672,27	693.997,54	688.098,42	82.773,15	787.509,58	788.154,88			
		Totale Titolo III	88.672,27	693.997,54	688.098,42	82.773,15	787.509,58	788.154,88			
		TOTALE GENERALE SPESE	1.582.477,14	4.815.317,91	4.171.568,08	968.377,61	5.109.352,62	5.103.385,61			

AGENZIA NAZIONALE PER LA SICUREZZA DEL VOLO
RENDICONTO GENERALE E.F. 2017 - rendiconto finanziario gestionale - ENTRATE

TABELLA C

U P B	Capitolo	GESTIONE DI COMPETENZA						SOMME ACCERTATE		Differenze rispetto alle previsioni	
		Numero	Denominazione	PREVISIONI		Definitive	Riscosse	Rimaste da riscuotere	Totale accertato	Differenze rispetto alle previsioni	
				Iniziali	Variazioni In aumento In diminuzione					In più	In meno
			Avanzo di amministrazione iniziale Fondo iniziale di cassa	5.529.404,51	234.150,82	5.763.555,33			6.188.175,36	424.620,03	
1	TITOLO I - ENTRATE CORRENTI										
1.2	TRASFERIMENTI CORRENTI										
1.2.1	Trasferimenti correnti dallo Stato										
1.2.1.1	Trasferimenti dello Stato per spese di natura obbligatoria	201		4.442.001,00	0,00	4.442.001,00	3.331.499,50	1.110.501,50	4.442.001,00	0,00	0,00
	Totale U.P.B. 1.2.1			4.442.001,00	0,00	4.442.001,00	3.331.499,50	1.110.501,50	4.442.001,00	0,00	0,00
1.2.2	Altri trasferimenti correnti										
1.2.2.2	Trasferimenti a titolo previdenziale	301		50.000,00	0,00	50.000,00	18.571,59	0,00	18.571,59	0,00	31.428,41
	Totale U.P.B. 1.2.2			50.000,00	0,00	50.000,00	18.571,59	0,00	18.571,59	0,00	31.428,41
1.3	ALTRE ENTRATE CORRENTI										
1.3.2	Redditi e proventi patrimoniali										
1.3.2.2	Interessi attivi	401		10,00	0,00	10,00	0,00	1,28	1,28	0,00	8,72
	Totale U.P.B. 1.3.2			10,00	0,00	10,00	0,00	1,28	1,28	0,00	8,72
1.3.3	Poste correttive e compensative										
1.3.3.1	Rimborsi e recuperi	501		38.000,00	0,00	38.000,00	55.716,23	0,00	55.716,23	17.716,23	0,00
	Totale U.P.B. 1.3.3			38.000,00	0,00	38.000,00	55.716,23	0,00	55.716,23	17.716,23	0,00
1.3.4	Entrate non classificabili in altre voci										
1.3.4.2	Entrate e proventi diversi	601		0,00	0,00	0,00	0,00	0,00	0,00	0,00	0,00
	Totale U.P.B. 1.3.4			0,00	0,00	0,00	0,00	0,00	0,00	0,00	0,00
	Totale Titolo I			4.530.011,00	0,00	4.530.011,00	3.405.787,32	1.110.502,78	4.516.290,10	17.716,23	31.437,13
2	TITOLO II - ENTRATE IN CONTO CAPITALE										
2.1	ENTRATE DI NATURA PATRIMONIALE										
2.1.1	Alienazione di beni patrimoniali										
2.1.1.3	Proventi derivanti dalla vendita di beni in fuori uso	701		0,00	0,00	0,00	0,00	0,00	0,00	0,00	0,00
	Totale U.P.B. 2.1.1			0,00	0,00	0,00	0,00	0,00	0,00	0,00	0,00
2.2	SOVVENZIONI										

AGENZIA NAZIONALE PER LA SICUREZZA DEL VOLO
RENDICONTO GENERALE E.F. 2017 - rendiconto finanziario gestionale - ENTRATE
TABELLA C

C A P	GESTIONE RESIDUI ATTIVI					GESTIONE DI CASSA					Totale residui attivi al termine dell'esercizio	
	Residui all'inizio dell'esercizio	Riscossi	Rimasti da riscuotere	Variazioni		Totali	Previsioni finali	Riscossioni	Differenze rispetto alle previsioni			
				In più	In meno				In più	In meno		
							6.625.921,50	6.659.825,87	33.904,37			
201	0,00				0,00	4.442.001,00	3.331.499,50	1.110.501,50			1.110.501,50	1.110.501,50
	0,00	0,00	0,00	0,00	0,00	4.442.001,00	3.331.499,50	1.110.501,50	0,00	1.110.501,50	1.110.501,50	1.110.501,50
301	0,00				0,00	50.000,00	18.571,59	31.428,41			31.428,41	0,00
	0,00	0,00	0,00	0,00	0,00	50.000,00	18.571,59	31.428,41	0,00	0,00	31.428,41	0,00
401	1,04				1,04	10,00	1,04	8,96			8,96	1,28
	1,04	1,04	0,00	0,00	1,04	10,00	1,04	8,96	0,00	0,00	8,96	1,28
501	106.010,40	105.686,55	323,85		106.010,40	38.000,00	161.402,78	123.402,78			323,85	323,85
	106.010,40	105.686,55	323,85	0,00	106.010,40	38.000,00	161.402,78	123.402,78	0,00	0,00	323,85	323,85
601	0,00				0,00	0,00	0,00	0,00			0,00	0,00
	0,00	0,00	0,00	0,00	0,00	0,00	0,00	0,00	0,00	0,00	0,00	0,00
	106.011,44	105.687,59	323,85	0,00	106.011,44	4.530.011,00	3.511.474,91	123.402,78	1.141.938,87	1.110.826,63	1.110.826,63	1.110.826,63
	0,00				0,00	0,00	0,00	0,00			0,00	0,00
	0,00	0,00	0,00	0,00	0,00	0,00	0,00	0,00	0,00	0,00	0,00	0,00

AGENZIA NAZIONALE PER LA SICUREZZA DEL VOLO
RENDICONTO GENERALE E.F. 2017 - rendiconto finanziario gestionale - ENTRATE

TABELLA C

U P B	Capitolo	GESTIONE DI COMPETENZA										Differenza rispetto alle previsioni			
		PREVISIONI					SOMME ACCERTATE								
		Numero	Denominazione	Iniziali	Variazioni in aumento	In diminuzione	Definitive	Riscosse	Rimaste da riscuotere	Totale accertato	In più	In meno			
2.2.1	Trasferimenti in conto capitale														
2.2.1.1	901 Elargizioni dello Stato finalizzate ad investimenti	0,00			0,00		0,00	0,00	0,00	0,00		0,00			0,00
	Totale U.P.B. 2.2.1	0,00			0,00		0,00	0,00	0,00	0,00		0,00			0,00
2.3	ENTRATE DI NATURA FINANZIARIA														
2.3.1	Accensione di prestiti														
2.3.1.1	1001 Accensione di mutui	0,00			0,00		0,00	0,00	0,00	0,00		0,00			0,00
	Totale U.P.B. 2.3.1	0,00			0,00		0,00	0,00	0,00	0,00		0,00			0,00
2.3.2	Altre entrate di natura finanziaria														
2.3.2.1	1101 Prelevamento dal fondo per il trattamento di fine rapporto	0,00							0,00						
	Totale U.P.B. 2.3.2	0,00			0,00		0,00	0,00	0,00	0,00		0,00			0,00
	Totale Titolo II	4.530.011,00			0,00		4.530.011,00	3.405.787,32	1.110.502,78	4.516.290,10		17.716,23			31.437,13
	TOTALE ENTRATE														
3	TITOLO III - PARTITE DI GIRO														
3.1	OPERAZIONI COMPENSATIVE														
3.1.1	Partite di giro														
3.1.1.1	1501 Ritenute erariali	550.000,00					550.000,00	489.327,49	0,00	489.327,49					60.672,51
3.1.1.2	1502 Ritenute previdenziali e assistenziali	170.000,00					170.000,00	138.929,17	0,00	138.929,17					31.070,83
3.1.1.3	1503 Ritenute per conto terzi	25.000,00					25.000,00	19.763,80	0,00	19.763,80					5.236,20
3.1.1.4	1504 Recupero anticipazioni al cassiere	64.500,00					64.500,00	20.000,00	0,00	20.000,00					44.500,00
3.1.1.5	1505 Cauzioni per conto di terzi	10.000,00					10.000,00	600,00	0,00	600,00					9.400,00
3.1.1.5	1506 Entrate per pagamenti non andati a buon fine	5.000,00					5.000,00	1.121,70	0,00	1.121,70					3.878,30
3.1.1.7	1507 IVA da split payment		60.000,00				60.000,00	24.255,38		24.255,38					35.744,62
	Totale U.P.B. 3.1.1	824.500,00			0,00		884.500,00	693.997,54	0,00	693.997,54		0,00			190.502,46
	Totale Titolo III	824.500,00			0,00		884.500,00	693.997,54	0,00	693.997,54		0,00			190.502,46
	TOTALE GENERALE ENTRATE	5.354.511,00			0,00		5.414.511,00	4.099.784,86	1.110.502,78	5.210.287,64		17.716,23			221.939,59
	Avanzo di amministrazione utilizzato	581.721,00													-394.969,73
	TOTALI A PAREGGIO	5.936.232,00			60.000,00		32.550,00	549.171,00	32.550,00	5.963.682,00					4.815.317,91

AGENZIA NAZIONALE PER LA SICUREZZA DEL VOLO
RENDICONTO GENERALE E.F. 2017 - rendiconto finanziario gestionale - ENTRATE

TABELLA C

C A P	GESTIONE RESIDUI ATTIVI				GESTIONE DI CASSA				Totale residui attivi al termine dell'esercizio	
	Residui all'inizio dell'esercizio	Riscossi	Rimasii da riscuotere	Totali	Variazioni		Riscossioni	Differenze rispetto alle previsioni		
					In più	In meno		In più		In meno
901	0,00			0,00			0,00			0,00
	0,00	0,00	0,00	0,00	0,00	0,00	0,00	0,00	0,00	0,00
1001	0,00			0,00			0,00			0,00
	0,00	0,00	0,00	0,00	0,00	0,00	0,00	0,00	0,00	0,00
1101	0,00			0,00			0,00			0,00
	0,00	0,00	0,00	0,00	0,00	0,00	0,00	0,00	0,00	0,00
	106.011,44	105.687,59	323,85	106.011,44	0,00	0,00	4.530.011,00	123.402,78	1.141.938,87	1.110.826,63
1501	0,00			0,00			550.000,00			0,00
1502	0,00			0,00			170.000,00			0,00
1503	0,00			0,00			25.000,00			0,00
1504	0,00			0,00			64.500,00			0,00
1505	0,00			0,00			10.000,00			0,00
1506	0,00			0,00			5.000,00			0,00
1507	0,00			0,00			60.000,00			0,00
	0,00	0,00	0,00	0,00	0,00	0,00	884.500,00	0,00	190.502,46	0,00
	0,00	0,00	0,00	0,00	0,00	0,00	884.500,00	0,00	190.502,46	0,00
	106.011,44	105.687,59	323,85	106.011,44	0,00	0,00	5.414.511,00	123.402,78	1.332.441,33	1.110.826,63
							635.096,00		-33.904,37	
							6.049.607,00	4.171.568,08		

AGENZIA NAZIONALE PER LA SICUREZZA DEL VOLO
RENDICONTO GENERALE E.F. 2017 - rendiconto finanziario gestionale - SPESE

TABELLA D

U P B	CAPITOLO		GESTIONE DI COMPETENZA						Differenze rispetto alle previsioni				
	num	Denominazione	PREVISIONI			SOMME IMPEGNATE			In più	In meno			
			Iniziali	Variazioni in aumento	in diminuzione	Definitive	Pagate	Rimaste da pagare			Totale impegni		
1		Titolo I - SPESE CORRENTI											
1.1		FUNZIONAMENTO											
1.1.1		Spesa per gli Organi											
1.1.1.1	101	Compensi al Presidente e ai membri del Collegio	150.500,00		19.500,00	131.000,00	102.258,75	9.296,25	111.555,00				19.445,00
1.1.1.2	103	Compensi al Collegio dei revisori dei conti	30.500,00			30.500,00	0,00	30.470,98	30.470,98				29,02
1.1.1.1	104	Gettone di partecipazione alle riunioni degli Organi	12.000,00		2.000,00	10.000,00	0,00	2.266,00	2.266,00				7.734,00
1.1.1.3	105	Oneri previdenziali e assistenziali a carico dell'ANSV	32.000,00		3.000,00	29.000,00	17.200,09	2.048,02	19.248,11				9.751,89
1.1.1.1	106	Indennità di missione e rimborsi spese ai componenti degli Organi	82.665,00			82.665,00							
106/1		rimborsi per partecipazione attività istituzionale	75.000,00			75.000,00	37.578,79	9.596,68	47.175,47				27.824,53
106/2		missioni connesse all'attività investigativa, ecc.	5.000,00			5.000,00	0,00	1.238,44	1.238,44				3.761,56
106/3		altre missioni (rif. art. 6, c. 12, d.l. 78/2010)	2.665,00			2.665,00	296,05	0,00	296,05				2.368,95
		Totale U.P.B. 1.1.1	307.665,00	0,00	24.500,00	283.165,00	157.333,68	54.916,37	212.250,05	0,00	0,00		70.914,95
1.1.2		Spesa per il personale in servizio											
1.1.2.2	201	Stipendi ed altre indennità	955.000,00			955.000,00	882.564,54	0,00	882.564,54				72.435,46
1.1.2.2	202	Compensi per lavoro straordinario	70.000,00			70.000,00	33.866,55	20.674,48	54.541,03				15.458,97
1.1.2.4	203	Oneri previdenziali e assistenziali a carico dell'ANSV	340.000,00		19.143,00	359.143,00	299.014,73	41.341,24	340.355,97				18.787,03
1.1.2.3	204	Spese per buoni pasto	30.000,00			30.000,00	18.772,09	2.256,09	21.028,18				8.971,82
1.1.2.2	205	Indennità e rimborso spese per missioni al personale	128.200,00			128.200,00							
1.1.2.2	205/1	attività investigativa e partecipazione riunioni presso enti e organismi internaz.li, ecc.	120.000,00			120.000,00	48.841,37	19.277,29	68.118,66				51.881,34
1.1.2.2	205/2	altre missioni (rif. art. 6, c. 12, d.l. 78/2010)	8.200,00			8.200,00	387,05	443,70	830,75				7.369,25
1.1.2.2	206	Compensi incentivanti la produttività ed altre indennità	0,00		96.482,00	96.482,00	96.481,56	0,00	96.481,56				0,44
1.1.2.6	208	Equo indennizzo	p.m.			p.m.			0,00				0,00
1.1.2.6	209	Corsi di formazione e aggiornamento professionale e partecipazione alle spese per corsi indetti, ecc.	20.375,00			20.375,00							
1.1.2.6	209/1	Formazione specialistica dei tecnici investigatori	18.000,00			18.000,00	0,00	0,00	0,00				18.000,00

TABELLA D

AGENZIA NAZIONALE PER LA SICUREZZA DEL VOLO
RENDICONTO GENERALE E.F. 2017 - rendiconto finanziario gestionale - SPESE

C A P	GESTIONE RESIDUI PASSIVI					GESTIONE DI CASSA					Totale residui passivi al termine dell'esercizio	
	Residui all'inizio dell'esercizio	Pagati	Rimasti da pagare	Totali		Previsioni finali	Pagamenti	Differenze rispetto alle previsioni		Totale residui passivi al termine dell'esercizio		
				In più	In meno			In più	In meno			
101	9.296,25	9.296,25	0,00	9.296,25		139.500,00	111.555,00	27.945,00		9.296,25		9.296,25
103	13.191,96	8.113,47	5.078,49	13.191,96		40.000,00	8.113,47	31.886,53		35.549,47		35.549,47
104	5.027,06	4.512,06	515,00	5.027,06		10.000,00	4.512,06	5.487,94		2.781,00		2.781,00
105	2.111,41	2.111,41	0,00	2.111,41		29.000,00	19.311,50	9.688,50		2.048,02		2.048,02
106						83.110,00						
106/1	9.850,45	9.850,45	0,00	9.850,45		75.000,00	47.429,24	27.570,76		9.596,68		9.596,68
106/2	3,60	3,60	0,00	3,60		5.000,00	3,60	4.996,40		1.238,44		1.238,44
106/3	445,06	445,06	0,00	445,06		3.110,00	741,11	2.368,89		0,00		0,00
	39.925,79	34.332,30	5.593,49	39.925,79	0,00	307.670,00	191.665,98	109.944,02	0,00	60.509,86		60.509,86
201	0,00		0,00	0,00		955.000,00	882.564,54	72.435,46		0,00		0,00
202	17.259,58	17.259,58	0,00	17.259,58		70.000,00	51.126,13	18.873,87		20.674,48		20.674,48
203	42.195,86	42.195,86	0,00	42.195,86		359.143,00	341.210,59	17.932,41		41.341,24		41.341,24
204	164,23	164,23	0,00	164,23		30.000,00	18.936,32	11.063,68		2.256,09		2.256,09
205						128.600,00						
205/1	20.481,14	20.481,14		20.481,14		120.000,00	69.322,51	50.677,49		19.277,29		19.277,29
205/2	479,33	479,33	0,00	479,33		8.600,00	866,38	7.733,62		443,70		443,70
206	0,00			0,00		96.482,00	96.481,56	0,44		0,00		0,00
208	0,00			0,00		0,00	0,00	0,00		0,00		0,00
						23.255,00						
209/1	4.223,17	1.134,66	0,00	1.134,66	3.088,51	20.000,00	1.134,66	18.865,34		0,00		0,00

TABELLA D

AGENZIA NAZIONALE PER LA SICUREZZA DEL VOLO

RENDICONTO GENERALE E.F. 2017 - rendiconto finanziario gestionale - SPESE

U P B	CAPITOLO		GESTIONE DI COMPETENZA										Differenze rispetto alle previsioni	
			PREVISIONI					SOMME IMPEGNATE						
			num	Denominazione	Iniziali	Variazioni in aumento	in diminuzione	Definitive	Pagate	Rimaste da pagare	Totale impegni	In più		
1.1.2.8	209/2	Formazione generica del personale (art.6, comma 13, d.l. 78/2010)	2.375,00			2.375,00	730,00	0,00	730,00		1.645,00			
1.1.2.7	210	Spese per assistenza sanitaria integrativa	10.000,00			10.000,00	7.573,09	0,00	7.573,09		2.426,91			
1.1.2.1	211	Compensi al Direttore generale	98.000,00			98.000,00			0,00					
211/1		compenso	91.000,00			91.000,00	90.607,01	0,00	90.607,01		392,99			
211/2		indennità di risultato	7.000,00			7.000,00	0,00	7.000,00	7.000,00		0,00			
1.1.2.1	213	Compensi al personale comandato dall'Aeronautica militare	235.000,00			235.000,00	227.929,21	0,00	227.929,21		7.070,79			
		Totale U.P.B. 1.1.2	1.886.575,00	115.625,00	0,00	2.002.200,00	1.706.767,20	90.992,80	1.797.760,00	0,00	204.440,00			
1.1.3		Acquisto di beni e consumo di servizi												
1.1.3.1	401	Acquisto di libri, riviste, giornali e pubblicazioni	37.000,00	6.000,00		43.000,00	28.325,59	12.425,30	40.750,89		2.249,11			
1.1.3.1	402	Acquisto materiale informatico e multimediale	7.000,00	500,00		7.500,00	4.292,28	1.431,67	5.723,95		1.776,05			
1.1.3.1	403	Materiale di consumo	6.000,00		2.000,00	4.000,00	330,43	2.999,37	3.329,80		670,20			
1.1.3.3	404	Locazione immobili	0,00			0,00			0,00					
1.1.3.2	405	Illuminazione, climatizzazione, acqua e pulizia locali	170.000,00		5.500,00	164.500,00	96.619,47	30.368,83	126.988,30		37.511,70			
1.1.3.2	406	Spese per manutenzione e riparazione attrezzature d'ufficio, traslochi, ecc.	6.500,00	500,00		7.000,00	316,00	5.427,17	5.743,17		1.256,83			
1.1.3.2	407	Spese per manutenzione e riparazione attrezzature tecnico-scientifiche e di laboratorio	23.000,00		2.500,00	20.500,00	14.252,32	0,00	14.252,32		6.247,68			
1.1.3.2	408	Spese per assistenza sistemistica, acquisto e noleggio software, manutenzione programmi	42.500,00			42.500,00	31.756,23	4.926,70	36.682,93		5.817,07			
1.1.3.2	409	Spese per vigilanza	150.000,00		15.000,00	135.000,00	89.572,40	17.451,96	107.024,36		27.975,64			
1.1.3.2	410	Spese telefoniche, telegrafiche, postali e di spedizione	42.000,00			42.000,00	18.115,30	19.990,82	38.106,12		3.893,88			
1.1.3.1	411	Spese di rappresentanza	44,00			44,00	0,00	0,00	0,00		44,00			
1.1.3.2	412	Compensi e rimborsi agli esperti per consulenze e relativi oneri accessori	0,00			0,00			0,00		0,00			
1.1.3.2	413	Spese per il funzionamento di collegi, comitati e commissioni	5.000,00		2.000,00	3.000,00	0,00	0,00	0,00		3.000,00			

AGENZIA NAZIONALE PER LA SICUREZZA DEL VOLO
RENDICONTO GENERALE E.F. 2017 - rendiconto finanziario gestionale - SPESE

TABELLA D

C A P	GESTIONE RESIDUI PASSIVI						GESTIONE DI CASSA				Totale residui passivi al termine dell'esercizio	
	Residui all'inizio dell'esercizio	Pagati	Rimasti da pagare	Totali		Variazioni		Previsioni finali	Pagamenti	Differenze rispetto alle previsioni		
				In più	In meno	In più	In meno					
209/2	880,00	880,00	0,00	880,00			3.255,00	1.610,00	1.645,00	0,00	0,00	
210	0,00			0,00			10.000,00	7.573,09	2.426,91	0,00	0,00	
211	0,00			0,00			98.000,00	0,00	392,99	0,00	0,00	
211/1	0,00			0,00			91.000,00	90.607,01	392,99	0,00	0,00	
211/2	7.000,00	7.000,00	0,00	7.000,00			7.000,00	7.000,00	0,00	0,00	7.000,00	
213	0,00			0,00			235.000,00	227.929,21	7.070,79	0,00	0,00	
	92.683,31	89.594,80	0,00	89.594,80	0,00	3.088,51	2.005.480,00	1.796.362,00	209.118,00	0,00	90.992,80	
401	10.245,75	9.726,15	519,60	10.245,75			51.000,00	38.051,74	12.948,26		12.944,90	
402	0,00		0,00	0,00			7.500,00	4.292,28	3.207,72		1.431,67	
403	2.303,06	2.303,06	0,00	2.303,06			6.300,00	2.633,49	3.666,51		2.999,37	
404	0,00			0,00			0,00	0,00	0,00		0,00	
405	33.570,67	28.824,41	0,00	28.824,41	4.746,26		190.500,00	125.443,88	65.056,12		30.368,83	
406	5.251,16	4.575,22	378,46	4.953,68	297,48		7.500,00	4.891,22	2.608,78		5.805,63	
407	0,00		0,00	0,00			20.500,00	14.252,32	6.247,68		0,00	
408	4.858,65	4.858,65	0,00	4.858,65			47.000,00	36.614,88	10.385,12		4.926,70	
409	26.871,72	26.871,72	0,00	26.871,72			153.000,00	116.444,12	36.555,88		17.451,96	
410	21.053,11	13.112,23	0,00	13.112,23	7.940,88		49.000,00	31.227,53	17.772,47		19.990,82	
411	0,00			0,00			44,00	0,00	44,00		0,00	
412	0,00			0,00			0,00	0,00	0,00		0,00	
413	0,00		0,00	0,00			3.000,00	0,00	3.000,00		0,00	

TABELLA D

AGENZIA NAZIONALE PER LA SICUREZZA DEL VOLO
RENDICONTO GENERALE E.F. 2017 - rendiconto finanziario gestionale - SPESE

U P B	CAPITOLO		GESTIONE DI COMPETENZA										Differenze rispetto alle previsioni	
			PREVISIONI					SOMME IMPEGNATE					In più	In meno
			iniziali	in aumento	in diminuzione	Definitive	Pagate	Rimaste da pagare	Totale impegni					
1.1.3.1	414	Spese per l'organizzazione e la partecipazione a convegni, congressi, mostre ed altre manifestazioni	0,00			0,00					0,00			0,00
1.1.3.2	415	Spese per la comunicazione istituzionale	12.000,00			12.000,00								
	415/1	spese strumentali all'attività di prevenzione	9.000,00			9.000,00					6.053,39			58,87
	415/2	stampa di relazioni e ogni altra pubblicazione prevista da leggi, ecc. (rif. art. 27 d.l. 112/2008)	3.000,00			3.000,00					0,00			3.000,00
1.1.3.2	416	Esami di laboratorio ed altri accertamenti tecnici	22.000,00			22.000,00					5.558,32			11.707,96
1.1.3.2	418	Premi di assicurazione diverse	17.000,00		1.000,00	16.000,00					14.078,77			1.921,23
1.1.3.3	420	Locazione e noleggio attrezzature tecniche, di laboratorio e di mezzi di trasporto e relative spese di funzionamento	10.500,00			10.500,00								
	420/1	noleggio attrezzature tecniche e di laboratorio	5.000,00			5.000,00					1.653,18			204,41
	420/2	noleggio mezzi di trasporto (rif. art. 6, c. 14, d.l. 78/2010)	5.500,00			5.500,00					3.363,10			1.508,48
1.1.3.2	421	Spese per la pubblicazione di bandi, gare ed annunci	500,00			500,00					122,00			378,00
1.1.3.2	422	Attività operativa ANSV (spese noleggio mezzi speciali ecc.)	5.000,00			5.000,00								5.000,00
1.1.3.2	423	Spese per la sicurezza del personale, degli ambienti di lavoro ed altre spese sanitarie	11.000,00	25.000,00		36.000,00					9.399,83			885,87
1.1.3.2	424	Acquisizione servizi per la gestione del personale ed altre attività	12.000,00		3.000,00	9.000,00					4.615,60			505,20
1.1.3.2	425	Spese per manutenzione e riparazione beni immobili, adattamento locali e relativi impianti (art. 2, c. 623, l. 244/2007)	56.000,00			56.000,00					31.574,42			1.510,51
1.1.3.2	426	Spese per l'Organismo indipendente di valutazione	9.000,00		1.000,00	8.000,00					3.100,00			1.800,00
1.1.3.1	427	Materiale di consumo per i laboratori	6.500,00		500,00	6.000,00					0,00			6.000,00
1.1.3.1	428	Vestitario ed equipaggiamento del personale	8.500,00		4.000,00	4.500,00					0,00			4.500,00
		Totale U.P.B. 1.1.3	659.044,00	32.000,00	36.500,00	654.544,00					360.597,61			129.422,69
1.2		INTERVENTI DIVERSI												
1.2.1		Spese commesse all'attività istituzionale												

AGENZIA NAZIONALE PER LA SICUREZZA DEL VOLO
RENDICONTO GENERALE E.F. 2017 - rendiconto finanziario gestionale - SPESE

TABELLA D

C A P	GESTIONE RESIDUI PASSIVI					GESTIONE DI CASSA					Totale residui passivi al termine dell'esercizio
	Residui all'inizio dell'esercizio	Pagati	Rimasti da pagare	Totali		Previsioni finali	Pagamenti	Differenze rispetto alle previsioni		Totale residui passivi al termine dell'esercizio	
				In più	In meno			In più	In meno		
414	0,00			0,00		0,00	0,00			0,00	0,00
415											
415/1	0,00		0,00	0,00		12.000,00	2.887,74			6.112,26	6.063,39
415/2	0,00		0,00	0,00		3.000,00	0,00			3.000,00	0,00
416	8.674,20	3.782,00	3.489,20	7.271,20	1.403,00	28.000,00	8.515,72			19.484,28	9.047,52
418	0,00			0,00		16.000,00	14.078,77			1.921,23	0,00
420						12.500,00					
420/1	1.651,03	1.651,03	0,00	1.651,03		5.500,00	4.793,44			706,56	1.653,18
420/2	1.885,26	1.885,26	0,00	1.885,26		7.000,00	5.248,36			1.751,64	628,42
421	0,00			0,00		500,00	122,00			378,00	0,00
422	0,00			0,00		5.000,00	0,00			5.000,00	0,00
423	9.848,37	3.875,97	3.595,12	7.471,09	2.377,28	41.000,00	13.275,80			27.724,20	29.309,42
424	33.698,80	3.540,95	30.157,85	33.698,80		27.000,00	8.156,55			18.843,45	34.037,05
425	21.902,75	12.605,86	0,00	12.605,86	9.296,89	67.000,00	44.180,28			22.819,72	22.915,07
426	3.100,00	3.100,00		3.100,00		8.000,00	6.200,00			1.800,00	3.100,00
427	0,00					6.000,00	0,00			6.000,00	0,00
428	0,00					4.500,00	0,00			4.500,00	0,00
	184.914,53	120.712,51	38.140,23	158.852,74	0,00	762.844,00	481.310,12	0,00		281.533,88	202.663,93

AGENZIA NAZIONALE PER LA SICUREZZA DEL VOLO
RENDICONTO GENERALE E.F. 2017 - rendiconto finanziario gestionale - SPESE
TABELLA D

U P B	num	CAPITOLO Denominazione	PREVISIONI				GESTIONE DI COMPETENZA				SOMME IMPEGNATE		Differenze rispetto alle previsioni	
			Iniziali	Variazioni		Definitive	Pagate	Rimaste da pagare	Totale impegni	In più	In meno			
				in aumento	in diminuzione									
1.2.1.1	502	Quote associative ad organismi internazionali operanti nel settore dei trasporti aerei Totale U.P.B. 1.2.1	4.500,00	0,00	0,00	4.500,00	3.981,34	0,00	3.981,34	0,00	3.981,34	0,00	518,66	
1.2.2		Trasferimenti passivi												
1.2.2.1	510	Rimborsi all'Aeronautica militare per il personale comandato	563.000,00			563.000,00	0,00	500.000,00	500.000,00				63.000,00	
1.2.2.1	511	Rimborso competenze personale comandato alle Amministrazioni di provenienza Totale U.P.B. 1.2.1	0,00	0,00	0,00	0,00	0,00	0,00	0,00				63.000,00	
1.2.3		Oneri finanziari												
1.2.3.2	601	Spese connesse all'espletamento del servizio di cassa, altre spese e commissioni bancarie	7.000,00	4.000,00		11.000,00	5.113,91	5.450,00	10.563,91				436,09	
1.2.3.1	602	Interessi passivi	117.000,00			117.000,00	116.916,78	0,00	116.916,78				83,22	
1.2.4		Oneri tributari												
1.2.4.1	701	IRAP	135.000,00			135.000,00	111.591,57	15.121,56	126.713,13				8.286,87	
1.2.4.2	702	IMU	61.500,00		1.500,00	60.000,00	59.168,00	0,00	59.168,00				832,00	
1.2.4.2	703	Altre imposte e tasse	68.000,00		2.000,00	66.000,00	57.952,63	0,00	57.952,63				8.047,37	
		Totale U.P.B. 1.2.4	264.500,00	0,00	3.500,00	261.000,00	228.712,20	15.121,56	243.833,76	0,00			17.166,24	
1.2.5		Poste correttive e compensative												
1.2.5.1	801	Versamenti all'entrata del bilancio dello Stato in ottemperanza a disposizioni di legge	176.150,00		12.050,00	164.100,00	164.088,71	0,00	164.088,71				11,29	
1.2.5.1	802	Restituzioni e rimborsi vari	1.000,00			1.000,00	0,00	0,00	0,00				1.000,00	
		Totale U.P.B. 1.2.5	177.150,00	0,00	12.050,00	165.100,00	164.088,71	0,00	164.088,71	0,00			1.011,29	
1.2.6		Altre spese												
1.2.6.1	901	Spese legali, arbitraggi, risarcimenti ed accessorie	10.000,00			10.000,00	0,00	0,00	0,00				10.000,00	
1.2.6.2	902	Altre spese	1.000,00			1.000,00	0,00	0,00	0,00				1.000,00	
		Totale U.P.B. 1.2.6	11.000,00	0,00	0,00	11.000,00	0,00	0,00	0,00				11.000,00	
1.3		ACCANTONAMENTI DIVERSI												

AGENZIA NAZIONALE PER LA SICUREZZA DEL VOLO
RENDICONTO GENERALE E.F. 2017 - rendiconto finanziario gestionale - SPESE

TABELLA D

C A P	GESTIONE RESIDUI PASSIVI				GESTIONE DI CASSA				Totale residui passivi al termine dell'esercizio	
	Residui all'inizio dell'esercizio	Pagati	Rimasti da pagare	Totali	Variazioni		Differenze rispetto alle previsioni			
					In più	In meno	In più	In meno		
502	0,00			0,00			4.500,00	3.981,34	518,66	0,00
	0,00	0,00	0,00	0,00	0,00		4.500,00	3.981,34	0,00	0,00
510	517.692,48	0,00	517.692,48	517.692,48			563.000,00	0,00		1.017.692,48
510	0,00						0,00	0,00		0,00
	517.692,48	0,00	517.692,48	517.692,48	0,00	0,00	563.000,00	0,00	0,00	1.017.692,48
601	10.400,00	9.900,00	0,00	9.900,00		500,00	20.900,00	15.013,91	5.886,09	5.450,00
602	0,00			0,00			117.000,00	116.916,78	83,22	0,00
	10.400,00	9.900,00	0,00	9.900,00	0,00	500,00	137.900,00	131.930,69	5.969,31	5.450,00
701	15.552,06	15.552,06	0,00	15.552,06			135.000,00	127.143,63	7.856,37	15.121,56
702	0,00			0,00			60.000,00	59.168,00	832,00	0,00
703	0,00			0,00			66.000,00	57.952,63	8.047,37	0,00
	15.552,06	15.552,06	0,00	15.552,06	0,00	0,00	261.000,00	244.264,26	16.735,74	15.121,56
801	0,00			0,00			164.100,00	164.088,71	11,29	0,00
802	0,00	0,00	0,00	0,00	0,00		1.000,00	0,00	1.000,00	0,00
	0,00	0,00	0,00	0,00	0,00	0,00	165.100,00	164.088,71	1.011,29	0,00
901	7.717,00	0,00	7.717,00	7.717,00			10.000,00	0,00	10.000,00	7.717,00
902	0,00			0,00			1.000,00	0,00	1.000,00	0,00
	7.717,00	0,00	7.717,00	7.717,00	0,00	0,00	11.000,00	0,00	11.000,00	7.717,00

AGENZIA NAZIONALE PER LA SICUREZZA DEL VOLO
RENDICONTO GENERALE E.F. 2017 - rendiconto finanziario gestionale - SPESE

TABELLA D

U P B	CAPITOLO		GESTIONE DI COMPETENZA						Differenze rispetto alle previsioni				
	num	Denominazione	PREVISIONI			SOMME IMPEGNATE			In più	In meno			
			Iniziali	Variazioni in aumento in diminuzione	Definitive	Pagate	Rimaste da pagare	Totale impegni					
1.3.1		Riserve											
1.3.1.1	950	Fondo unico di amministrazione	157.398,00	115.625,00	41.773,00	0,00	0,00	0,00	0,00	0,00	0,00	41.773,00	
1.3.1.2	951	Fondo di riserva per le spese imprevidite	70.000,00		70.000,00	0,00	0,00	0,00	0,00	0,00	0,00	70.000,00	
1.3.1.3	952	Fondo rischi ed oneri	0,00		0,00	0,00	0,00	0,00	0,00	0,00	0,00	0,00	
1.3.1.4	953	Accantonamento al fondo di fine rapporto	59.000,00		59.000,00	0,00	0,00	0,00	0,00	0,00	0,00	59.000,00	
1.3.1.5	954	Fondo speciale per rinnovi contrattuali in corso	10.000,00	8.000,00	18.000,00	0,00	0,00	0,00	0,00	0,00	0,00	18.000,00	
1.3.1.1	955	Fondo per la retribuzione di posizione e di risultato dei dirigenti	0,00		0,00	0,00	0,00	0,00	0,00	0,00	0,00	0,00	
		Totale U.P.B. 1.3.1	296.398,00	8.000,00	188.773,00	0,00	0,00	0,00	0,00	0,00	0,00	188.773,00	
1.4		TRATTAMENTI DI QUIESCENZA, INTEGRATIVI E SOSTITUTIVI											
1.4.1		Spesa per il personale cessato dal servizio											
1.4.1.1	960	Indennità sostitutive di trattamenti di quiescenza e di fine rapporto	p.m.		p.m.	0,00	0,00	0,00	0,00	0,00	0,00		
		Totale U.P.B. 1.2.8	0,00	0,00	0,00	0,00	0,00	0,00	0,00	0,00	0,00	0,00	
		Totale Titolo I	4.293.832,00	159.625,00	4.261.282,00	2.743.511,43	831.004,43	3.574.515,86	0,00	0,00	0,00	686.766,14	
2		TITOLO II - SPESE IN CONTO CAPITALE											
2.1		INVESTIMENTI											
2.1.1		Investimenti in beni durevoli											
2.1.1.1	1001	Acquisti immobili per sede, uffici e laboratori dell'ANSV	0,00		0,00	0,00	0,00	0,00	0,00	0,00	0,00	0,00	
2.1.1.1	1002	Manutenzioni straordinarie, lavori di ripristino e trasformazione di immobili	10.000,00		10.000,00	0,00	0,00	0,00	0,00	0,00	0,00	10.000,00	
2.1.1.2	1003	Mobili, attrezzature d'ufficio e mezzi di trasporto	10.000,00		10.000,00	1.088,08	0,00	1.088,08	0,00	0,00	1.088,08	8.911,92	
2.1.1.2	1004	Acquisizione di attrezzature e sistemi informatici	70.000,00		70.000,00	14.419,67	3.595,34	18.015,01	0,00	0,00	18.015,01	51.984,99	
2.1.1.2	1005	Acquisto e conservazione di documentazione tecnica, libri, riviste e materiale multimediale per la biblioteca	2.000,00		2.000,00	0,00	0,00	0,00	0,00	0,00	0,00	2.000,00	
2.1.1.3	1006	Attrezzature tecnico-scientifiche e di laboratorio	180.000,00		180.000,00	0,00	90.052,90	90.052,90	0,00	0,00	90.052,90	89.947,10	
2.1.1.2	1007	Acquisizione e messa in opera di impianti e attrezzature fisse	8.000,00		8.000,00	524,60	0,00	524,60	0,00	0,00	524,60	7.475,40	

TABELLA D
AGENZIA NAZIONALE PER LA SICUREZZA DEL VOLO
RENDICONTO GENERALE E.F. 2017 - rendiconto finanziario gestionale - SPESE

C A P	GESTIONE RESIDUI PASSIVI					GESTIONE DI CASSA					Totale residui passivi al termine dell'esercizio
	Residui all'inizio dell'esercizio	Pagati	Rimasti da pagare	Totali		Previsioni finali	Pagamenti	Differenze rispetto alle previsioni		Totale	
				In più	In meno			In più	In meno		
950	0,00					41.773,00	0,00			41.773,00	0,00
951	0,00					70.000,00	0,00			70.000,00	0,00
952	0,00					0,00	0,00			0,00	0,00
953	0,00					59.000,00	0,00			59.000,00	0,00
954	0,00					18.000,00	0,00			18.000,00	0,00
955	0,00					0,00	0,00			0,00	0,00
	0,00	0,00	0,00	0,00	0,00	188.773,00	0,00	0,00	0,00	188.773,00	0,00
980	0,00					p.m.	0,00				0,00
	868.885,17	270.091,67	569.143,20	839.234,87	0,00	4.401.207,00	3.013.603,10	0,00	0,00	1.387.603,90	1.400.147,63
1001	0,00			0,00		0,00	0,00			0,00	0,00
1002	9,00	0,00	9,00	9,00		10.000,00	0,00			10.000,00	9,00
1003	0,00		0,00	0,00		10.000,00	1.088,08			8.911,92	0,00
1004	0,00		0,00	0,00		70.000,00	14.419,67			55.580,33	3.595,34
1005	0,00			0,00		2.000,00	0,00			2.000,00	0,00
1006	7.602,99	7.602,99		7.602,99		187.000,00	7.602,99			179.397,01	90.052,90
1007	9.107,30	9.107,30		9.107,30		17.000,00	9.631,90			7.368,10	0,00

AGENZIA NAZIONALE PER LA SICUREZZA DEL VOLO
RENDICONTO GENERALE E.F. 2017 - rendiconto finanziario gestionale - SPESE
TABELLA D

U P B	CAPITOLO		GESTIONE DI COMPETENZA						SOMME IMPEGNATE			Differenze rispetto alle previsioni	
			PREVISIONI			Definitive	Pagate	Rimaste da pagare	Totale impegni	In più	In meno		
			iniziali	in aumento	Variazioni in diminuzione								
		Denominazione	280.000,00	0,00	0,00	280.000,00	16.032,35	93.648,24	109.680,59	0,00	170.319,41		
		Totale U.P.B. 2.1.1											
2.1.4		Indennità di fine rapporto	70.000,00			70.000,00	39.259,00	0,00	39.259,00		30.741,00		
2.1.4.1	1301	Pagamento indennità di fine rapporto	70.000,00	0,00	0,00	70.000,00	39.259,00	0,00	39.259,00	0,00	30.741,00		
		Totale U.P.B. 2.1.4											
2.2		ALTRI ONERI PATRIMONIALI											
2.2.1		Rimborso di mutui	397.900,00			397.900,00	397.864,92	0,00	397.864,92		35,08		
2.2.1.1	1401	Pagamento quota capitale per ammortamento mutuo ipotecario	397.900,00			397.900,00	397.864,92	0,00	397.864,92	0,00	35,08		
		Totale U.P.B. 2.2.1											
2.3		COSTITUZIONE DI RISERVE											
2.3.2		Fondo per ripristino investimenti	70.000,00			70.000,00	0,00	0,00	0,00		70.000,00		
2.3.2.1	1450	Accantonamento al fondo per la ricostituzione del patrimonio	70.000,00	0,00	0,00	70.000,00	0,00	0,00	0,00	0,00	70.000,00		
		Totale U.P.B. 2.3.2											
		Totale Titolo II	817.900,00	0,00	0,00	817.900,00	453.156,27	93.648,24	546.804,51	0,00	271.095,49		
		TOTALE USCITE	5.111.732,00	159.825,00	192.175,00	5.079.182,00	3.196.667,70	924.652,67	4.121.320,37	0,00	957.861,63		
3		TITOLO III - PARTITE DI GIRO											
3.1		OPERAZIONI COMPENSATIVE											
3.1.1		Partite di giro											
3.1.1.1	1501	Versamenti ritenute erariali	550.000,00			550.000,00	431.283,17	58.044,32	489.327,49	-60.672,51			
3.1.1.2	1502	Versamento ritenute previdenziali e assistenziali	170.000,00			170.000,00	122.238,61	16.690,56	138.929,17		31.070,83		
3.1.1.3	1503	Versamento ritenute per conto terzi	25.000,00			25.000,00	18.298,18	1.465,62	19.763,80		5.236,20		
3.1.1.6	1504	Anticipazioni al cassiere	64.500,00			64.500,00	20.000,00	0,00	20.000,00		44.500,00		
3.1.1.5	1505	Cauzioni per conto di terzi	10.000,00			10.000,00	0,00	600,00	600,00		9.400,00		
3.1.1.5	1506	Pagamenti non andati a buon fine	5.000,00			5.000,00	1.121,70	0,00	1.121,70		3.878,30		
3.1.1.7	1507	IVA da split payment		60.000,00		60.000,00	16.904,05	7.351,33	24.255,38		35.744,62		
		Totale U.P.B. 3.1.1	824.500,00	60.000,00	0,00	884.500,00	609.845,71	84.151,93	693.997,54	-60.672,51	129.829,95		

AGENZIA NAZIONALE PER LA SICUREZZA DEL VOLO
RENDICONTO GENERALE E.F. 2017 - rendiconto finanziario gestionale - SPESE

TABELLA D

C A P	GESTIONE RESIDUI PASSIVI				GESTIONE DI CASSA				Totale residui passivi al termine dell'esercizio
	Residui all'inizio dell'esercizio	Pagati	Rimasti da pagare	Totali	Variazioni		Differenze rispetto alle previsioni		
					In più	In meno	In più	In meno	
	16.719,29	16.710,29	9,00	16.719,29	0,00	0,00	0,00	263.257,36	93.657,24
1301	0,00			0,00				30.741,00	0,00
	0,00	0,00	0,00	0,00	0,00	0,00	0,00	30.741,00	0,00
1401	0,00			0,00					0,00
	0,00	0,00	0,00	0,00	0,00	0,00	0,00	35,08	0,00
								35,08	0,00
1450	0,00			0,00					0,00
	0,00	0,00	0,00	0,00	0,00	0,00	0,00		0,00
	16.719,29	16.710,29	9,00	16.719,29	0,00	0,00	0,00	294.033,44	93.657,24
	885.604,46	286.801,96	569.152,20	855.954,16	0,00	29.650,30	0,00	1.681.637,34	1.493.804,87
1501	58.610,76	58.610,76	0,00	58.610,76				60.106,07	58.044,32
1502	17.069,30	17.069,30	0,00	17.069,30				30.692,09	16.690,56
1503	1.972,65	1.972,65	0,00	1.972,65				4.729,17	1.465,62
1504	0,00			0,00				44.500,00	0,00
1505	5.120,44	600,00	4.520,44	5.120,44				9.400,00	5.120,44
1506	0,00			0,00				3.878,30	0,00
1507	82.773,15	78.252,71	4.520,44	82.773,15	0,00	0,00	0,00	43.095,95	7.351,33
								196.401,58	88.672,27

AGENZIA NAZIONALE PER LA SICUREZZA DEL VOLO
RENDICONTO GENERALE E.F. 2017 - rendiconto finanziario gestionale - SPESE

TABELLA D

U P B	CAPITOLO	GESTIONE DI COMPETENZA										Differenze rispetto alle previsioni	
		PREVISIONI					SOMME IMPEGNATE					In più	In meno
		num	Denominazione	Iniziali	Variazioni		Definitive	Pagate	Rimaste da pagare	Totale impegni	Totale impegni		
						in aumento						in diminuzione	
			60.000,00	0,00	884.500,00	609.845,71	84.151,83	693.997,54	693.997,54	-60.672,51	129.829,95		
	Totale Titolo III		219.625,00	192.175,00	5.963.682,00	3.806.513,41	1.008.804,50	4.815.317,91	4.815.317,91	-60.672,51	1.087.691,58		
	TOTALE GENERALE SPESE												

AGENZIA NAZIONALE PER LA SICUREZZA DEL VOLO
RENDICONTO GENERALE E.F. 2017 - rendiconto finanziario gestionale - SPESE

TABELLA D

C A P	GESTIONE RESIDUI PASSIVI				GESTIONE DI CASSA				Totale residui passivi al termine dell'esercizio		
	Residui all'inizio dell'esercizio	Pagati	Rimasti da pagare	Totali	Variazioni		Differenze rispetto alle previsioni				
					In più	In meno	In più	In meno			
	82.773,15	78.252,71	4.520,44	82.773,15	0,00	0,00	884.500,00	688.098,42	0,00	196.401,58	88.672,27
	968.377,61	365.054,67	573.672,64	938.727,31	0,00	29.650,30	6.049.607,00	4.171.566,08	0,00	1.878.038,92	1.582.477,14

AGENZIA NAZIONALE PER LA SICUREZZA DEL VOLO
RENDICONTO GENERALE E.F. 2017
CONTO ECONOMICO

	ANNO 2017		ANNO 2016	
	Parziali	Totali	Parziali	Totali
A) VALORE DELLA PRODUZIONE				
1) Proventi e corrispettivi per la produzione delle prestazioni e/o servizi				
2) Incrementi di immobilizzazioni per lavori interni				
3) Contributo dello Stato di competenza dell'esercizio	4.442.001,00		4.449.750,00	
4) Altri ricavi e proventi	55.717,51		59.334,92	
Totale Valore della Produzione (A)		4.497.718,51		4.509.084,92
B) COSTI DELLA PRODUZIONE				
5) per materie prime, sussidiarie, consumo e merci	9.053,75		15.399,78	
6) per servizi	501.080,45		541.118,58	
7) per godimento beni terzi	8.787,11		8.857,71	
8) per gli Organi				
a) compensi	142.025,98		152.634,11	
b) compensi accessori e rimborsi	50.975,96		56.841,05	
c) oneri previdenziali e assistenziali	19.248,11		21.659,80	
9) per il personale				
a) salari e stipendi	1.701.100,76		1.695.848,05	
b) oneri previdenziali e assistenziali	340.355,97		343.125,23	
c) accantonamento trattamento di fine rapporto	86.660,91		14.515,67	
d) trattamento di quiescenza e simili				
e) compensi accessori e altri costi	256.303,27		303.727,03	
f) IRAP	126.713,13		129.664,36	
10) Ammortamenti e svalutazioni				
a) Ammortamento delle immobilizzazioni immateriali				
b) Ammortamento delle immobilizzazioni materiali	287.755,62		292.578,23	
c) Altre svalutazioni delle immobilizzazioni				
d) Svalutaz. crediti compresi nell'attivo circolante e delle disponib. tà liquide				
11) Variaz. ni rimanenze materiale di consumo	2.922,81		5.172,92	
12) Accantonamenti ai fondi rischi ed oneri	18.000,00		79.400,00	
13) Accantonamento al fondo ripristino investimenti	-59.400,00			
14) Oneri diversi di gestione (versamenti all'entrata del bilancio dello Stato)	164.088,71		176.121,26	
15) Altre spese	10.181,34		10.924,82	
Totale Costi (B)		3.665.853,88		3.847.588,60
DIFFERENZA TRA VALORE E COSTI DELLA PRODUZIONE (A-B)		831.864,63		661.496,32
C) PROVENTI E ONERI FINANZIARI				
15) Proventi da partecipazioni				
16) Altri proventi finanziari				
a) di crediti iscritti nelle immobilizzazioni				
b) di titoli iscritti nelle immobilizzazioni che non costituiscono partecipazioni				
c) di titoli iscritti nell'attivo circolante che non costituiscono partecipazioni				
d) proventi diversi dai precedenti				
17) Interessi e altri oneri finanziari	127.480,69		138.565,92	
Totale Oneri Finanziari		127.480,69		138.565,92
D) RETTIFICHE DI VALORE DI ATTIVITA' FINANZIARIE				
18) Rivalutazioni:				
a) di partecipazioni				
b) di immobilizzazioni finanziarie				
19) Svalutazioni:				
a) di partecipazioni				
b) di immobilizzazioni finanziarie				
Totale Rettifiche di Valore				
E) PROVENTI E ONERI STRAORDINARI				
20) Proventi, con separata indicaz. delle plusvalenze da alienazioni i cui ricavi non sono iscrivibili al n.4				
21) Oneri straordinari, con separata indicazione delle minusvalenze da alienazioni, i cui effetti contabili non sono iscrivibili al n.14				
22) Sopravvenienze attive ed insussistenze del passivo derivanti dalla gestione dei residui	29.650,30		26.777,73	
23) Sopravvenienze passive ed insussistenze dell'attivo derivanti dalla gestione dei residui	22.074,39			
Totale delle Partite Straordinarie (proventi)		7.575,91		26.777,73
RISULTATO PRIMA DELLE IMPOSTE (A-B±C±D±E)		711.959,85		549.708,13
Imposte dell'esercizio	117.120,63		118.420,37	
Avanzo Economico		594.839,22		431.287,76

**AGENZIA NAZIONALE PER LA SICUREZZA DEL VOLO
RENDICONTO GENERALE E.F. 2017**

QUADRO DI RICLASSIFICAZIONE DEI RISULTATI ECONOMICI

	ANNO 2017	ANNO 2016	DIFFERENZE
A. RICAVI	4.497.718,51	4.509.084,92	- 11.366,41
Variazioni di rimanenze di prodotti in lavorazione Lavorazioni in corso su ordinazione			
B. VALORE DELLA PRODUZIONE TIPICA	4.497.718,51	4.509.084,92	- 11.366,41
Consumi di materie prime e servizi esterni	521.844,12	570.548,99	- 48.704,87
C. VALORE AGGIUNTO	3.975.874,39	3.938.535,93	37.338,46
Costo degli Organi	212.250,05	231.134,96	- 18.884,91
Costo del lavoro	2.511.134,04	2.486.880,34	24.253,70
D. MARGINE OPERATIVO LORDO	1.252.490,30	1.220.520,63	31.969,67
Ammortamenti e altre svalutazioni delle immobilizzazioni	287.755,62	292.578,23	- 4.822,61
Stanziameti a Fondi Rischi e Oneri e spese future	- 41.400,00	79.400,00	- 120.800,00
Saldo proventi e oneri diversi	174.270,05	187.046,08	- 12.776,03
E. RISULTATO OPERATIVO	831.864,63	661.496,32	170.368,31
Proventi e Oneri finanziari	- 127.480,69	- 138.565,92	11.085,23
Rettifiche di valore di attività finanziarie			
RISULTATI PRIMA DEI COMPONENTI STRAORDINARI E DELLE			
F. IMPOSTE	704.383,94	522.930,40	181.453,54
Proventi e oneri straordinari	7.575,91	26.777,73	- 19.201,82
G. RISULTATO PRIMA DELLE IMPOSTE	711.959,85	549.708,13	162.251,72
Imposte e tasse	117.120,63	118.420,37	- 1.299,74
AVANZO ECONOMICO	594.839,22	431.287,76	163.551,46

**AGENZIA NAZIONALE PER LA SICUREZZA DEL VOLO
RENDICONTO GENERALE 2017- STATO PATRIMONIALE**

ATTIVITÀ

Descrizione	ANNO 2016		ANNO 2017	
	Parziali	Totali	Parziali	Totali
A) CREDITI VERSO LO STATO ED ALTRI ENTI PUBBL. PER LA PART. AL PATRIMONIO INIZIALE		0,00		0,00
B) IMMOBILIZZAZIONI				
I) IMMOBILIZZAZIONI IMMATERIALI		0,00		0,00
II) IMMOBILIZZAZIONI MATERIALI				
1 - Terreni e fabbricati	7.223.572,84		7.079.135,77	
2 - Diritti reali	0,00		0,00	
3 - Impianti, macchinari e attrezzature	429.135,94		350.604,66	
4 - Biblioteca	9.874,16		1.408,62	
5 - Mobili e macchine d'ufficio	53.998,83		31.397,83	
6 - Attrezzature informatiche	117.765,36		99.379,23	
TOTALE (II)		7.834.347,13		7.561.926,11
III) IMMOBILIZZAZIONI FINANZIARIE		0,00		0,00
TOTALE IMMOBILIZZAZIONI		7.834.347,13		7.561.926,11
C) ATTIVO CIRCOLANTE				
I) RIMANENZE				
1 - materie di consumo	29.372,68		26.449,87	
2 - prestazioni da ricevere	17.781,30		90.052,90	
3 - rimanenze diverse	0,00		0,00	
TOTALE (I)		47.153,98		116.502,77
II) CREDITI CON SEPARATA INDIC., PER CIASCUNA VOCE, DEGLI IMPORTI ESIGIBILI OLTRE L'ES.				
1 - verso utenti, clienti, ecc.				
2 - verso iscritti, soci e terzi	0,00		0,00	
3 - crediti verso la cassa economica	1,04		1,28	
4 - crediti vari	106.010,40		1.110.825,35	
TOTALE (II)		106.011,44		1.110.826,63
III) ATTIVITÀ FINANZIARIE CHE NON COSTITUISCONO IMMOBILIZZAZIONI		0,00		0,00
IV) DISPONIBILITÀ LIQUIDE				
1 - depositi bancari e postali	6.625.921,50		6.659.825,87	
2 - assegni	0,00		0,00	
3 - denaro e valori in cassa	0,00		0,00	
TOTALE (IV)		6.625.921,50		6.659.825,87
TOTALE ATTIVO CIRCOLANTE = (I+II+III+IV)		6.779.086,92		7.887.155,27
D) RATEI E RISCONTI		0,00		0,00
TOTALE ATTIVITÀ (A+B+C+ D)		14.613.434,05		15.449.081,38
E) CONTI D'ORDINE				
1 - Cassa economica	64.500,00		20.000,00	
2 - Trattenute e ritenute varie	722.429,27		673.397,54	
3 - Cauzioni versate da terzi	600,00		600,00	
3 - Prenotazioni d'impegno per bando di gara	0,00		0,00	
TOTALE CONTI D'ORDINE		787.529,27		693.997,54

AGENZIA NAZIONALE PER LA SICUREZZA DEL VOLO
RENDICONTO GENERALE 2017- STATO PATRIMONIALE

PASSIVITÀ

Descrizione	ANNO 2016		ANNO 2017	
	Parziali	Totali	Parziali	Totali
A) PATRIMONIO NETTO				
1 - Fondo di dotazione				
2 - Riserve obbligatorie e derivanti da leggi				
3 - Riserve di rivalutazione				
4 - Contributi a fondo perduto				
5 - Altre riserve				
6 - Avanzo economico portato a nuovo	10.190.695,42		10.621.983,18	
7 - Avanzo economico dell'esercizio	431.287,76		594.839,22	
TOTALE PATRIMONIO NETTO (A)		10.621.983,18		11.216.822,40
B) CONTRIBUTI IN CONTO CAPITALE		0,00		0,00
C) FONDI PER RISCHI ED ONERI		0,00		0,00
1 - per rischi futuri	105.000,00		105.000,00	
2 - per oneri futuri	156.120,97		82.748,91	
3 - per ripristino investimenti	464.000,00		404.600,00	
4 - fondo transitorio trasferimenti previd.li	12.376,59		3.466,01	
TOTALE FONDI RISCHI ED ONERI (C)		737.497,56		595.814,92
D) TRATTAMENTO DI FINE RAPPORTO DI LAVORO SUBORDINATO		61.699,21		227.955,35
E) DEBITI CON SEPARATA INDIC., PER CIASCUNA VOCE, DEGLI IMPORTI ESIGIBILI OLTRE L'ES. SUCCESSIVO				
I - DEBITI BANCARI E FINANZIARI				
1 - obbligazioni				
2 - verso le banche				
3 - verso altri finanziatori				
II - RESIDUI PASSIVI				
1 - scoperti di conto corrente				
2 - debiti verso lo Stato ed altri Enti pubblici	639.652,46		1.144.633,57	
3 - debiti verso personale e organi	56.266,05		80.716,68	
4 - debiti verso fornitori per prestazioni ricevute	236.853,30		239.114,99	
5 - debiti tributari	15.552,06		15.121,56	
6 - mutui ed anticipazioni passive	2.223.876,49		1.826.011,57	
7 - altri debiti diversi	12.837,44		12.837,44	
8 - debiti per prestazioni da ricevere	7.216,30		90.052,90	
TOTALE DEBITI (D)		3.192.254,10		3.408.488,71
E) RATEI E RISCONTI				
TOTALE PASSIVITA' (A+B+C+D+E)		14.613.434,05		15.449.081,38
D) CONTI D'ORDINE				
1 - Cassa economale	64.500,00		20.000,00	
2 - Trattenute e ritenute varie	722.429,27		673.397,54	
3 - Cauzioni versate da terzi	600,00		600,00	
4 - Prenotazioni d'impegno per bando di gara	0,00		0,00	
TOTALE CONTI D'ORDINE		787.529,27		693.997,54

AGENZIA NAZIONALE PER LA SICUREZZA DEL VOLO
 RENDICONTO GENERALE E.F. 2017- *rendiconto finanziario*

ALLEGATO 1**PROSPETTO DIMOSTRATIVO DELL'AVANZO DI AMMINISTRAZIONE AL 31/12/2017**

Fondo di cassa all'inizio dell'esercizio		6.625.921,50
Riscossioni:		
in c/competenza	4.099.784,86	
in c/residui	105.687,59	
Totale riscossioni	4.205.472,45	4.205.472,45
Pagamenti:		
in c/competenza	3.806.513,41	
in c/residui	365.054,67	
Totale pagamenti:	4.171.568,08	4.171.568,08
Fondo di cassa alla fine dell'esercizio		6.659.825,87
Residui attivi		
esercizi precedenti	323,85	
dell'esercizio	1.110.502,78	
Totale residui attivi	1.110.826,63	1.110.826,63
Residui passivi		
esercizi precedenti	573.672,64	
dell'esercizio	1.008.804,50	
Totale residui passivi	1.582.477,14	1.582.477,14
Avanzo di amministrazione al 31/12/2017		6.188.175,36

Del predetto avanzo restano accantonate con vincolo di destinazione le seguenti somme:

Trattamento di fine rapporto al 31/12/2017	227.955,35
TFS trasferiti dall'INPS - ex INPDAP	3.466,01
Quota prudenziale riservata per gli oneri derivanti dal passaggio da TFS a TFR del regime previdenziale del personale già soggetto a TFS	54.748,91
Fondo rischi ed oneri	105.000,00
Fondo per ripristino investimenti	404.600,00
Fondo per gli oneri derivanti dai rinnovi contrattuali	28.000,00
Quota avanzata dal Fondo unico di amministrazione 2017	120.990,00
totale a destinazione vincolata	944.760,27
parte disponibile	5.243.415,09
Avanzo di amministrazione al 31/12/2017	6.188.175,36

Allegato 2

AGENZIA NAZIONALE PER LA SICUREZZA DEL VOLO
RENDICONTO GENERALE E.F. 2017

ELENCO DEI RESIDUI ATTIVI al 1° GENNAIO 2017- MOVIMENTI INTERVENUTI

Capitolo	Esercizio di provenienza	DEBITORE	CAUSALE	IMPORTO	RISCOSSIONE	CANCELLAZIONE	CONSISTENZA AL 31/12/2017
401	2016	Banca nazionale del lavoro	Interessi attivi IV trimestre 2016 sul c/c della cassa economale.	1,04	1,04		0,00
	2014	Ministero degli affari esteri	Rimborso spese dipendente ANSV per missione Ucraina dal 23 al 30 luglio 2014.	221,15	0,00		221,15
501	2015	Ministero della salute	Rimborso trattamento economico per dipendente comandato out.	50.840,73	50.840,73		0,00
	2016	Ministero della salute	Rimborso dell'indennità di amministrazione Il semestre 2015 per dipendente comandato out.	2.331,98	2.229,28		102,70
	2016	Ministero della salute	Rimborso del trattamento economico fondamentale 2016 dipendente comandato out + indennità amministrazione gennaio/giugno e ottobre/dicembre.	52.616,54	52.616,54		0,00
			TOTALE	106.011,44	105.687,59	0,00	323,85

Allegato 3

AGENZIA NAZIONALE PER LA SICUREZZA DEL VOLO
RENDICONTO GENERALE E.F. 2017

ELENCO DEI RESIDUI PASSIVI al 1° GENNAIO 2017 - MOVIMENTI INTERVENUTI

Capitolo	Esercizio di provenienza	CREDITORE	CAUSALE	IMPORTO	PAGAMENTO	CANCELLAZIONE	CONSISTENZA AL 31/12/2017
101	2016	Commissario straordinario	Compenso mese di dicembre.	9.296,25	9.296,25		0,00
	2016	Ministero economia e finanze	Compenso di un componente Collegio dei revisori dei conti periodo 01.01.2016-10.01.2016.	5.681,04	5.681,04		0,00
103	2016	Collegio dei revisori dei conti	Compenso per il Presidente e per un componente Collegio revisori dei conti periodo 07.07.2016-10.08.2016.	2.432,43	2.432,43		0,00
	2016	Collegio dei revisori dei conti	Spesa presunta compensi nuovo Collegio periodo 02.11.2016-31.12.2016.	5.078,49	0,00		5.078,49
104	2016	Organi dell'Agenzia	Gettoni di presenza alle riunioni degli Organi periodo 01.01.2016-10.08.2016	4.512,06	4.512,06		0,00
	2016	Organi dell'Agenzia	Spesa presunta gettoni di presenza riunioni nuovi Organi 28.11.2016	515,00	0,00		515,00
105	2016	INAIL	Contributi INAIL a carico ANSV su emolumenti corrisposti anno 2016.	624,01	624,01		0,00
	2016	INPS	Contribuzione INPS a carico ANSV su emolumenti corrisposti a dicembre 2016.	1.487,40	1.487,40		0,00
106/art.1	2016	Organi dell'Agenzia/CartaSI	Rimborsi spese per partecipazione all'attività istituzionale.	9.850,45	9.850,45		0,00
106/art.2	2016	Organi dell'Agenzia	Rimborsi spese per missioni per attività investigativa, ecc.	3,60	3,60		0,00
106/art.3	2016	Organi dell'Agenzia/CartaSI	Rimborsi spese per "altre missioni" sottoposte a norma di contenimento della spesa.	445,06	445,06		0,00
				39.925,79	34.332,30	0,00	5.593,49
202	2016	Personale ANSV/CartaSI	Compenso lavoro straordinario personale sett-dic 2016 e magg. recupero banca ore 2016.	17.259,58	17.259,58		0,00
203	2016	INPS/INPDAP	Oneri previdenziali a carico Agenzia su compensi dicembre 2016.	42.195,86	42.195,86		0,00
204	2016	Qui! Group SpA	Residuo fornitura buoni pasto anno 2016.	164,23	164,23		0,00
205/art.1	2016	Personale ANSV/CartaSI	Rimborsi spese missioni di natura "ispettiva, ecc."	20.481,14	20.481,14		0,00
205/art.2	2016	Personale ANSV/CartaSI	Rimborsi spese per "altre missioni" sottoposte a norma di contenimento della spesa.	479,33	479,33		0,00
209/art.1	2016	Southern California Institute	Partecipazione ai corsi organizzati dall'Istituto a Praga.	3.723,17	1.134,68	2.588,51	0,00
209/art.2	2016	EASA	Partecipazione di un funzionario ANSV al corso "Safety Management for Evaluators".	500,00		500,00	0,00
209/art.2	2016	Paradigma srl	Partecipazione al convegno "Pubblico impiego e riforma Madia".	880,00	880,00		0,00
211/art.2	2016	Direttore generale ANSV	Indennità di risultato Direttore generale periodo gennaio-dicembre 2016.	7.000,00	7.000,00		0,00
				92.683,37	89.594,80	3.088,51	0,00

Allegato 3

AGENZIA NAZIONALE PER LA SICUREZZA DEL VOLO
RENDICONTO GENERALE E.F. 2017

Capitolo	Esercizio di provenienza	CREDITORE	CAUSALE	IMPORTO	PAGAMENTO	CANCELLAZIONE	CONSISTENZA AL 31/12/2017
401	2013	Assoc. italiana di medicina aeronautica aerospaziale	Abbonamento anno 2013 alla rivista scientifica "Italian Journal of Aerospace Medicine".	40,00	0,00		40,00
	2014	Assoc. italiana di medicina aeronautica aerospaziale	Abbonamento anno 2014 alla rivista scientifica "Italian Journal of Aerospace Medicine".	40,00	0,00		40,00
	2015	Assoc. italiana di medicina aeronautica aerospaziale	Abbonamento anno 2015 alla rivista scientifica "Italian Journal of Aerospace Medicine".	40,00	0,00		40,00
	2015	Il Sole 24 Ore SpA	Abbonamento annuale alla rivista "Guida al Diritto".	180,00	0,00		180,00
	2016	Edicola Mag's & News di Maurizio Greco	Fornitura quotidiani dicembre 2016.	277,65	277,65		0,00
403	2016	Assoc. italiana di medicina aeronautica aerospaziale	Abbonamento annuale 2016 alla rivista scientifica "Italian Journal of Aerospace Medicine".	40,00	0,00		40,00
	2016	ANSA Soc. Coop.	Abbonamento annuale al notiziario della cronaca.	2.128,50	2.128,50		0,00
	2016	FerPress srl	Abbonamento annuale al notiziario "Avvisatore Parlamentare".	7.320,00	7.320,00		0,00
	2016	Il sole 24 ore SpA	Abbonamento annuale alla rivista on line "Guida al Diritto".	179,60	0,00		179,60
	2016	Click Ufficio srl	Fornitura di prodotti di igiene personale per i servizi igienico sanitari dell'Agenzia.	2.303,06	2.303,06		0,00
405	2016	Manitalidea SpA	Spesa 2016 canoni servizio di pulizia, smaltimento rifiuti speciali e giardinaggio (convenzione Consip Facility Management ed. 3).	27.689,14	27.689,14		0,00
	2016	Manitalidea SpA	Spesa presunta 2016 extracanonone igiene ambientale (convenzione Consip Facility Management ed. 3).	4.746,26	0,00	4.746,26	0,00
	2016	ENI Gas & Power	Fattura n.E166042444 del 29.11.16 periodo di riferimento 05.11.2016-29.11.2016.	1.135,27	1.135,27		0,00
406	2015	Fastweb SpA	Fornitura servizio di manutenzione e gestione della centralina telefonica 2^ annualità.	378,46	378,46		0,00
	2016	Manitalidea SpA	Spesa presunta 2016 servizio extracanonone di facchinaggio interno (convenzione Consip Facility Management).	665,53	368,05	297,48	0,00
	2016	FastWeb SpA	Fornitura servizio di manutenzione e gestione della centrale telefonica convenzione Consip.	4.207,17	3.828,71		378,46
	2016	Eltime srl	Manutenzione annuale software gestione automatizzata presenze/accessi.	1.107,15	1.107,15		0,00
408	2016	Stav SpA	Servizio di manutenzione del sistema informativo automatizzato "Archiflow" per la gestione del protocollo informatico e dei procedimenti amministrativi dell'ANSV.	1.555,50	1.555,50		0,00
	2016	Sfera srl	Servizio di manutenzione annuale Storage SATABOY.	1.610,40	1.610,40		0,00
	2016	Sfera srl	Intervento tecnico urgente sui server dell'Agenzia.	585,60	585,60		0,00
409	2016	Metro Services srl	Fornitura per un periodo di 30 giorni del servizio di portierato fiduciario/custodial/reception. Proroga tecnica dal 14.10 al 12.11.2016.	8.957,24	8.957,24		0,00
	2016	Metro Services srl	Fornitura per un periodo di 30 giorni del servizio di portierato fiduciario/custodial/reception. Proroga tecnica dal 13.11 al 12.12.2016.	8.957,24	8.957,24		0,00
	2016	Metro Services srl	Fornitura per un periodo di 30 giorni del servizio di portierato fiduciario/custodial/reception. Proroga tecnica dal 13.12.2016 all'11.01.2017.	8.957,24	8.957,24		0,00
	2016	Metro Services srl	Fornitura per un periodo di 30 giorni del servizio di portierato fiduciario/custodial/reception. Proroga tecnica dal 13.12.2016 all'11.01.2017.	8.957,24	8.957,24		0,00

Allegato 3

AGENZIA NAZIONALE PER LA SICUREZZA DEL VOLO
RENDICONTO GENERALE E.F. 2017

Capitolo	Esercizio di provenienza	CREDITORE	CAUSALE	IMPORTO	PAGAMENTO	CANCELLAZIONE	CONSISTENZA AL 31/12/2017
410	2016	Telecom SpA	Rimborso spesa presunta 2016 abbonamento telefonia mobile (convenzione Consip 5).	16.155,92	9.472,30	6.683,62	0,00
	2016	Fastweb SpA	Spesa presunta conv.ne Consip "Telefonia fissa e connettività IP 4" per la fornitura da parte di Fastweb SpA dei servizi di telefonia fissa e connettività.	4.897,19	3.639,93	1.257,26	0,00
416	2016	Univ La Sapienza Dip. Ingegneria Chimica materiali	Inchiesta relativa all'evento [omissis] - Failure analysis ruota carrello.	1.693,36	0,00		1.693,36
	2016	Univ La Sapienza Dip. Ingegneria Chimica materiali	Inchiesta tecnica relativa all'evento [omissis] - Analisi chimiche su carburante e olio lubrificante.	1.056,52	0,00		1.056,52
	2016	Univ La Sapienza Dip. Ingegneria Chimica materiali	Inchiesta relativa all'evento [omissis] - Analisi chimiche su carburante e olio lubrificante.	739,32	0,00		739,32
	2016	Luciano Sorlini SpA	Analisi su motore in relazione all'evento [omissis].	5.185,00	3.782,00	1.403,00	0,00
420/art.1	2016	SHARP SpA	Residuo spesa 2016 convenzione Consip "Fotocopiatori 21 (lotto 2)" per il noleggio di 3 fotocopiatrici.	1.651,03	1.651,03		0,00
420/art.2	2016		Proroga tecnica fino al 6 luglio 2016 del contratto stipulato con ALD Automotive Italia srl per il noleggio dell'autovettura Fiat Grande Punto 1.4.	314,21	314,21		0,00
	2016	AXUS Italiana srl	Proroga tecnica fino al 6 gennaio 2017 del contratto stipulato con ALD Automotive Italia srl per il noleggio dell'autovettura Fiat Grande Punto 1.5.	1.571,05	1.571,05		0,00
423	2016	Sintesi SpA	Affidamento diretto del servizio di gestione integrata della salute e sicurezza sui luoghi di lavoro della Pubblica Amministrazione fino al 17 giugno 2016 o sino alla riattivazione della convenzione Consip.	2.377,28	0,00	2.377,28	0,00
	2016	EXITONE SpA	Convenzione Consip "gestione integrata della salute e sicurezza sui luoghi di lavoro presso le PA" ed. 3 lotto 4.	7.471,09	3.875,97		3.595,12
424	2016	Studio Diano di F.F.Diano	Fornitura servizi stipendiali residuali rispetto alla convenzione NoiPA anno 2016.	1.903,20	1.903,20		0,00
	2016	MEF - DAG	Atto aggiuntivo per analisi buste paga ai fini ricostruzione posizioni previdenziali del personale.	31.720,00	1.562,15		30.157,85
425	2016	Manitalidea SpA	Rimborso al DAG oneri amministrativi convenzione sistema stipendi NoiPA.	75,60	75,60		0,00
	2016	Manitalidea SpA	Canone 2016 servizi consulenza gest.le, manutenzione impianti elettrici e idrico sanitari, riscaldamento, raffrescamento, elevatori, antincendio, impianti rete, minuto mantenimento edile (conv.ne Consip Facility Management ed. 3).	10.205,29	10.205,29		0,00
426	2016	Manitalidea SpA	Quota parte di spesa 2016 interventi manutentivi extracanone (convenzione Consip Facility Management ed. 3).	11.697,46	2.400,57	9.296,89	0,00
	2016	OIV dell'Agazia	Compenso II semestre 2016.	3.100,00	3.100,00		0,00
510	2015	Ministero della difesa	Rimborso del trattamento economico anticipato al personale comandato in. In attesa rendicontazione da parte Ministero difesa.	17.692,48	0,00		17.692,48
	2016	Ministero della difesa	Rimborso del trattamento economico anticipato al personale comandato in. In attesa rendicontazione da parte Ministero difesa	500.000,00	0,00		500.000,00
				184.914,53	120.712,51	26.061,79	38.140,23

Allegato 3

AGENZIA NAZIONALE PER LA SICUREZZA DEL VOLO
RENDICONTO GENERALE E.F. 2017

Capitolo	Esercizio di provenienza	CREDITORE	CAUSALE	IMPORTO	PAGAMENTO	CANCELLAZIONE	CONSISTENZA AL 31/12/2017
				517.692,48	0,00	0,00	517.692,48
	2014	BNL SpA	Servizio di tesoreria e cassa - anno 2014.	4.950,00	4.950,00		0,00
601	2015	BNL SpA	Servizio di tesoreria e cassa - anno 2015.	4.950,00	4.950,00		0,00
	2016	CARTASI' SpA	Oneri finanziari presunti convenzione Consp "Carte di credito 4" per la prestazione del servizio finanziario di pagamento attraverso carte di credito.	500,00	0,00	500,00	0,00
				10.400,00	9.900,00	500,00	0,00
701	2016	Regione Lazio	IRAP su emolumenti dicembre 2016.	15.552,06	15.552,06		0,00
				15.552,06	15.552,06	0,00	0,00
	2003	Avvocato Confessore	Patrocinio ricorso TAR Lazio [omissis].	820,00	0,00		820,00
	2006	Avvocatura dello Stato	Spese legali nel contenzioso con la Cassa Depositi e Prestiti.	1.000,00	0,00		1.000,00
901	2007	Avvocatura dello Stato	Spese legali ricorso TAR Lazio [omissis].	1.000,00	0,00		1.000,00
	2007	Avvocatura dello Stato	Spese legali ricorso TAR Lazio [omissis].	897,00	0,00		897,00
	2009	Avvocatura dello Stato	Mandato per rappresentanza e difesa per ricorso al Tribunale civile di Roma-Sez. lavoro, dipendente ANSV.	1.000,00	0,00		1.000,00
	2014	Avvocatura dello Stato	Spesa presunta per la gestione di tre contenziosi sorti nel 2014.	3.000,00	0,00		3.000,00
				7.717,00	0,00	0,00	7.717,00
			(Totale per la parte corrente)	868.885,17	270.091,67	29.650,30	569.143,20
1002	2013	DUEPI Impermeabilizzazioni srl	Rimane impegno di spesa per lavori di impermeabilizzazione lastrico solare dell'immobile con carattere di urgenza.	9,00	0,00		9,00
1006	2016	Olympus Italia srl	Fornitura di un videoscopio portatile mod. IV0620C.	7.602,99	7.602,99		0,00
1007	2016	Metro Service srl	Fornitura di un apparato dvr, di una telecamera e di un dispositivo "Man Down" per il ripristino e l'implementazione del sistema Tvcc per la video sorveglianza della sede dell'ANSV.	1.891,00	1.891,00		0,00
	2016	GWAY srl	Fornitura e posa in opera di un sistema di telecamere per acquisizione video da installare nei laboratori dell'ANSV.	7.216,30	7.216,30		0,00
			(Totale per la parte capitale)	16.719,29	16.710,29	0,00	9,00

AGENZIA NAZIONALE PER LA SICUREZZA DEL VOLO
RENDICONTO GENERALE E.F. 2017

Allegato 3

Capitolo	Esercizio di provenienza	CREDITORE	CAUSALE	IMPORTO	PAGAMENTO	CANCELLAZIONE	CONSISTENZA AL 31/12/2017
1501	2016	ERARIO DELLO STATO	Versamento ritenute IRPEF dicembre 2016.	58.610,76	58.610,76		0,00
1502	2016	INPS/INPDAP	Versamento ritenute previdenziali dicembre 2016.	16.757,28	16.757,28		0,00
	2016	INAIL	INAIL c/percezione trattenuta nel 2016.	312,02	312,02		0,00
1503	2016	INPDAP - gestione prestiti	Trattenute su stipendi dicembre 2016 piccolo prestito INPDAP.	1.706,08	1.706,08		0,00
	2016	OO.SS.	Trattenute sindacali su stipendi dicembre 2016.	223,32	223,32		0,00
	2016	AXA Global direct	Altre ritenute su stipendi dicembre 2016.	43,25	43,25		0,00
	2003	Global Service	Deposito cauzionale.	4.520,44	0,00		4.520,44
1505	2016	Studio Diano	Deposito cauzionale.	600,00	600,00		0,00
			(Totale per le partite di giro)	82.773,75	78.252,71	0,00	4.520,44
			TOTALE GENERALE	968.377,61	365.054,67	29.650,30	573.672,64

AGENZIA NAZIONALE PER LA SICUREZZA DEL VOLO
RENDICONTO GENERALE E.F. 2017**ALLEGATO 4****ELENCO DEI RESIDUI ATTIVI PROVENIENTI DALLA GESTIONE 2017**

Capitolo	DEBITORE	CAUSALE	IMPORTO
201	MEF - Dipartimento del tesoro	Rata IV trimestre 2017 del tasferimento corrente dello Stato	1.110.501,50
401	Banca nazionale del lavoro	Interessi attivi IV trimestre 2017 sul c/c della cassa economale	1,28
		TOTALE GENERALE	1.110.502,78

**AGENZIA NAZIONALE PER LA SICUREZZA DEL VOLO
RENDICONTO GENERALE E.F.2017**

ALLEGATO 5**ELENCO DEI RESIDUI PASSIVI PROVENIENTI DALLA GESTIONE 2017**

Capitolo	CREDITORE	CAUSALE	IMPORTO
101	Commissario straordinario	Compenso mese di dicembre	9.296,25
103	Collegio dei revisori dei conti	Spesa presunta compensi anno 2017 (riferimento dPCM 02/08/2013)	30.470,98
104	Organi ANSV	Spesa presunta gettoni di presenza alle riunioni 2017 del Collegio dei revisori dei conti (riferimento dPCM 02/08/2013)	2.266,00
105	INAIL	Contributi INAIL a carico ANSV su emolumenti corrisposti a dicembre 2017	560,62
	INPS	Contribuzione INPS a carico ANSV su emolumenti corrisposti a dicembre 2017	1.487,40
106/art.1	Organi ANSV	Rimborsi spese per partecipazione all'attività istituzionale II semestre 2017	2.342,58
	CartaSi	Spese effettuate con carta di credito periodo ottobre-dicembre 2017	7.254,10
106/art.2	Organi ANSV	Rimborsi spese per partecipazione all'attività istituzionale II semestre 2017	20,09
	CartaSi	Spese effettuate con carta di credito periodo ottobre-novembre 2017	1.218,35
			54.916,37
202	Personale ANSV	Compenso lavoro straordinario personale settembre-dicembre 2017 e recupero banca ore 2017	20.674,48
203	INPS/INPDAP	Oneri previdenziali a carico ANSV su compensi dicembre 2017	41.341,24
204	Quil Group SpA	Residuo fornitura buoni pasto anno 2017	2.256,09
205/art.1	Personale ANSV	Rimborsi spese in contanti periodo novembre-dicembre 2017	740,80
	CartaSi	Spese effettuate con carta di credito periodo ottobre-dicembre 2017	18.536,49
205/art.2	CartaSi	Spese effettuate con carta di credito periodo ottobre 2017	443,70
211/art.2	Direttore generale ANSV	Indennità di risultato Direttore generale periodo gennaio-dicembre 2017	7.000,00
			90.992,80
401	Edicola Mag's & News di Maurizio Greco	Fornitura quotidiani anno 2017	848,30
	ANSA Soc. Coop.	Abbonamento annuale al notiziario della cronaca	4.257,00
	FerPress srl	Abbonamento annuale al notiziario "Avvisatore Parlamentare"	7.320,00
402	Ecolaser srl	Affidamento fornitura materiale di consumo informatico	1.431,67
403	Errebian SpA	Affidamento fornitura materiale di consumo informatico	555,28
	Click Ufficio srl	Fornitura di prodotti di igiene personale per i servizi igienico sanitari dell'Agenzia	2.444,09
405	Manitalidea SpA	Spesa 2017 canoni servizio di pulizia, smaltimento rifiuti speciali e giardinaggio (convenzione Consip Facility Management ed. 3)	17.613,46
	Acea Energia SpA	Fatture energia elettrica periodo agosto-ottobre 2017	12.755,37
406	Manitalidea SpA	Spesa presunta 2017 proroga tecnica dal 1 agosto al 31 dicembre 2017 del contratto (convenzione Consip Facility Management ed. 3)	1.220,00
	FastWeb SpA	Fornitura servizio di manutenzione e gestione della centrale telefonica (convenzione Consip)	4.207,17
408	Elttime srl	Manutenzione annuale software gestione automatizzata presenze/accessi	1.107,15
	Siav SpA	Servizio di manutenzione del sistema informativo automatizzato "Archiflow" per la gestione del protocollo informatico e dei procedimenti amministrativi dell'ANSV	933,30
	FastWeb SpA	Convenzione Consip per la fornitura dei servizi di gestione e manutenzione dei sistemi tecnologici ICT. Spesa ottobre-dicembre 2017 per i servizi a canone	2.212,20
	FastWeb SpA	Convenzione Consip per la fornitura dei servizi di gestione e manutenzione dei sistemi tecnologici ICT. Spesa ottobre-dicembre 2017 per i servizi a pacchetto	674,05

AGENZIA NAZIONALE PER LA SICUREZZA DEL VOLO
RENDICONTO GENERALE E.F.2017

ALLEGATO 5

Capitolo	CREDITORE	CAUSALE	IMPORTO
409	Metro Services srl	Proroga tecnica fino al 30.11.2017 della fornitura del servizio di portierato fiduciario/custodia/reception e di televeglianza	6.867,12
	RTI Metro Services srl e F.P. Investigazioni srl	Affidamento della fornitura del servizio combinato di portierato fiduciario, custodia, reception, televeglianza + det. DG 74/2017. Quota spesa dicembre 2017	10.584,84
410	Telecom SpA	Rimanenza spesa presunta 2017 abbonamento telefonia mobile convenzione Consip 6	8.718,26
	Fastweb SpA	Proroghe del contratto attuativo della convenzione Consip "Telefonia fissa e connettività IP 4" per i servizi di telefonia fissa e connettività IP (quota spesa gennaio-15 settembre 2016) spesa presunta 2017	11.272,56
415/art.1	International House Milano srl	Fornitura del servizio di traduzione in lingua inglese di 2 relazioni di inchiesta	6.053,39
416	Univ La Sapienza Dip. ingegneria chimica materiali	Analisi chimiche su campione di carburante. Inchiesta tecnica sull'evento [omissis]	739,32
	Luciano Sorlini SpA	Esami di laboratorio sul motore dell'aeromobile [omissis], in relazione all'evento [omissis]	4.819,00
420/art.1	SHARP SpA	Residuo spesa 2017 - adesione convenzione Consip "Fotocopiatori 21 (lotto 2)" per il noleggio di 3 fotocopiatrici (spesa 2016 + det. DG 24/2016) maggiore impegno 2016 a seguito della sostituzione di una fotocopiatrice b/n con un modello a colori	1.653,18
420/art.2	AXUS/ALD	Proroga sino al 6 gennaio 2017 contratto già in essere con ALD Automotive Italia srl per il noleggio della macchina di servizio Fiat Grande Punto	628,42
423	EXITONE SpA	Rinnovo certificazioni prevenzione incendi (CPI) dei locali "Archivio 1", "Archivio 2", "Autorimessa 1", "Centrale termica a gas di rete" dell'immobile sede ANSV	19.947,00
	EXITONE SpA	Quota parte di spesa anno 2017 convenzione Consip "gestione integrata della salute e sicurezza sui luoghi di lavoro presso le PA"	5.767,30
424	Studio Diano di F.F.Diano	Affidamento, fino al 31.12.2017, della fornitura dei servizi residuali e non forniti nell'ambito della Convenzione per l'utilizzo dei servizi stipendiali erogati dal MEF	3.806,40
	MEF - DAG	Rimborso al DAG oneri amministrativi convenzione sistema stipendi NoiPA	72,80
425	Manitalidea SpA	Proroga tecnica dal 1 agosto al 31 dicembre 2017 del contratto con Manitalidea SpA nelle more dell'attivazione della nuova convenzione Consip. Canone per servizi di manutenzione	9.709,02
	Manitalidea SpA	Proroga tecnica dal 1 agosto al 31 dicembre 2017 nelle more dell'attivazione della nuova convenzione Consip. Spesa presunta extra canone	13.206,05
426	OIV dell'ANSV	Compenso II semestre 2017	3.100,00
			164.523,70
510	Ministero della difesa	Rimborso del trattamento economico anticipato al personale comandato in	500.000,00
601	CARTASI SpA	Oneri finanziari presunti convenzione Consip "Carte di credito 4" per la prestazione del servizio finanziario di pagamento attraverso carte di credito	500,00
	Banca nazionale del lavoro	Spesa per servizio di tesoreria e cassa	4.950,00
			5.450,00
701	Regione Lazio	IRAP su emolumenti dicembre 2017	15.121,56
			15.121,56
		(Totale per la parte corrente)	831.004,43
1004	Ser Data srl	Fornitura di un notebook Apple MacBook Pro 13" + Apple iPhone 8 Plus	3.595,34
1006	GE Aviation con sede a Grand Rapids USA	Acquisto dell'accident tool kit "787 EAFR Data Recovery Kit", fornito da GE Aviation con sede a Grand Rapids USA	81.298,00
	GE Aviation con sede a Grand Rapids USA	Acquisto dell'accident tool kit "787 EAFR Data Recovery Kit", formazione del personale presso GE Aviation	8.754,90

AGENZIA NAZIONALE PER LA SICUREZZA DEL VOLO
RENDICONTO GENERALE E.F.2017

ALLEGATO 5

Capitolo	CREDITORE	CAUSALE	IMPORTO
		<i>(Totale per la parte capitale)</i>	93.648,24
1501	Erario dello Stato	Versamento ritenute IRPEF dicembre 2017	58.044,32
1502	INPS/INPDAP	Versamento ritenute previdenziali dicembre 2017	16.410,27
	INAIL	INAIL c/percettore trattenuta nel 2017	280,29
1503	ex INPDAP - gestione prestiti	Trattenute su stipendi dicembre 2017 piccolo prestito INPDAP	1.064,97
	OO.SS.	Trattenute sindacali su stipendi dicembre 2017	305,15
	AXA Global Direct	Altre ritenute su stipendi dicembre 2017	95,50
1505	Studio Diano di F.F.Diano	Deposito cauzionale	600,00
1507	Erario dello Stato	IVA accantonata per <i>split payment</i>	7.351,33
		<i>(Totale per le partite di giro)</i>	84.151,83
		TOTALE GENERALE	1.008.804,50

AGENZIA NAZIONALE PER LA SICUREZZA DEL VOLO **ALLEGATO 6**
RENDICONTO GENERALE E.F 2017

Prospetto riepilogativo degli oneri sostenuti per il personale nell'esercizio finanziario 2017

	pos. econom.	a/p 2017	n°unità in servizio al 31.12.17	note
tecnici investigatori	C5	1,00	1	* comandati in dall'Aeronautica militare * oltre una unità comandata out con tratt. economico
	C4	1,00	1	
	C3*	5,00	5	
area amministrativa	C5*	10,00	10	
	C3	1,00	1	
	C2	0,67	0	
	C1*	0,17	1	
	B4	2,00	2	comandata in
	A4	0,42	0	
		21,25	21	

tipologia onere sostenuto	totale lordo		Oneri a carico ANSV	
	lordo liquidato al 31.12.17	lordo da liquidare	prev./assist.li	IRAP
Personale				
stipendi e altre indennità	882.432,66	-	224.293,28	75.428,31
indennità reperibilità*	131,88		31,77	24,97
compenso lavoro straordinario	20.979,24	6.308,23	8.046,44	3.075,00
premio produttività*	74.461,22		18.003,65	8.374,55
compensi al Direttore generale	90.607,01	7.000,00	25.006,98	8.296,59
Personale comandato dall'Aeronautica militare				
indennità fisse e continuative	227.602,55		55.247,86	19.361,91
indennità reperibilità*	326,66		79,06	1.516,63
compenso lavoro straordinario	12.887,31	14.366,25	4.318,00	27,76
premio produttività*	22.020,34		5.328,93	1.871,73
rimborso oneri all'Amm.ne di provenienza (spesa presunta)	500.000,00		ivi ricompresi	
Altri costi del personale (comuni)				
rimborso spese missioni "natura ispettiva (investigativa), riunioni org. intern.li e comun., formaz. specialistica"	48.841,37	19.277,29		
diaria di missione all'estero**	-	-		
rimborso spese "altre missioni"	387,05	443,70		
buoni pasto (acquisto ticket)**	18.772,09	2.256,09		
formazione specialistica investigatori	-	-		
formazione generica	730,00	-		
polizza sanitaria integrativa	7.573,09	-		

* trattasi di compensi relativi all'anno 2016

** la quota non esente è tassata in conto stipendi

AGENZIA NAZIONALE PER LA SICUREZZA DEL VOLO
RENDICONTO GENERALE E.F. 2017

Allegato 7

PROSPETTO DIMOSTRATIVO DELL'AMMORTAMENTO DEI BENI

MATERIALE ACQUISTATO NELL'ANNO 2000

Cap.	MATERIALE	Q	anno 2017	amm.totale
83/00	attr. x ufficio	4	79,95	2.103,53
83/00	beni informatici	2	FINE	31.312,89
			79,95	33.416,42

MATERIALE ACQUISTATO NELL'ANNO 2005

Cap.	MATERIALE	Q	anno 2017	amm.totale
1002/05	beni immobili		11,40	136,80
1003/05	attr. x ufficio	1	108,56	1.302,70
1006/05	attr. tecniche	4	FINE	3.100,80
1003/05	beni mobili	vari	FINE	18.932,76
			119,96	23.473,06

MATERIALE ACQUISTATO NELL'ANNO 2001

Cap.	MATERIALE	Q	anno 2017	amm.totale
83/01	attr. x ufficio	8	4.840,24	77.692,81
83/01	beni informatici	26	FINE	32.226,88
83/01	beni mobili	vari	FINE	371.849,00
81/01	beni immobili	1	142.733,74	2.685.959,49
85/01	mat. bibliograf.	libri	120,72	1.931,52
			147.694,70	3.169.659,71

MATERIALE ACQUISTATO NELL'ANNO 2006

Cap.	MATERIALE	Q	anno 2017	amm.totale
1002/06	beni immobili		45,53	513,10
1007/06	beni immobili		18,74	224,88
1003/06	attr. x ufficio	1	FINE	1.852,68
1004/06	beni informatici	21	FINE	30.436,44
1006/06	beni informatici	8	FINE	11.042,40
1003/06	beni mobili	vari	FINE	5.292,96
			64,27	49.362,46

MATERIALE ACQUISTATO NELL'ANNO 2002

Cap.	MATERIALE	Q	anno 2017	amm.totale
1003/02	attr. x ufficio	33	1.106,42	17.691,56
1003/02	attr. tecniche	10	34,20	513,00
1003/02	beni informatici	44	FINE	71.965,66
1003/02	beni mobili	vari	FINE	24.052,60
1006/02	mat. bibliograf.	libri	46,12	691,80
			1.186,74	114.914,60

MATERIALE ACQUISTATO NELL'ANNO 2007

Cap.	MATERIALE	Q	anno 2017	amm.totale
1006/07	attr. tecniche	2	3.368,94	34.403,48
1004/07	beni informatici	15	FINE	11.594,00
1006/07	beni informatici	4	FINE	6.336,80
1005/07	mat. bibliograf.	vari	99,63	996,30
			3.468,57	53.330,60

MATERIALE ACQUISTATO NELL'ANNO 2003

Cap.	MATERIALE	Q	anno 2017	amm.totale
1003/03	attr. x ufficio	21	151,69	2.699,63
1004/03	beni informatici	43	FINE	127.983,25
1003/03	beni mobili	vari	FINE	10.410,20
1006/03	attr. tecniche	17	33.940,70	475.273,30
1005/03	mat. bibliograf.	libri	72,02	1.008,28
			34.164,41	617.374,68

MATERIALE ACQUISTATO NELL'ANNO 2008

Cap.	MATERIALE	Q	anno 2017	amm.totale
1003/08	attr. x ufficio	9	FINE	110,72
1006/08	attr. tecniche	2	2.725,90	27.259,00
1004/08	beni informatici	6	FINE	5.629,20
1006/08	beni informatici	4	FINE	883,76
1002/08	beni immobili	3	23,43	210,87
			2.749,33	34.093,56

MATERIALE ACQUISTATO NELL'ANNO 2004

Cap.	MATERIALE	Q	anno 2017	amm.totale
1003/04	attr. x ufficio	14	842,66	11.818,48
1004/04	beni informatici	47	FINE	50.276,00
1006/04	attr. tecniche	17	2.593,98	33.721,74
1007/04	beni immobili	vari	209,86	2.728,18
			3.646,50	98.544,42

MATERIALE ACQUISTATO NELL'ANNO 2009

Cap.	MATERIALE	Q	anno 2017	amm.totale
1003/09	attr. x ufficio	1	100,00	800,00
1003/09	attr. tecniche	8	FINE	8.818,24
1004/09	beni informatici	51	2.557,01	53.738,08
1006/09	beni informatici	3	FINE	2.426,25
1002/09	beni immobili		135,42	1.087,98
1005/09	mat. bibliograf.	12	22,10	176,80
			2.814,53	67.047,35

**AGENZIA NAZIONALE PER LA SICUREZZA DEL VOLO
RENDICONTO GENERALE E.F. 2017**

Allegato 7**MATERIALE ACQUISTATO NELL'ANNO 2010**

Cap.	MATERIALE	Q	anno 2017	amm.totale
1006/10	attr. tecniche		21.513,31	167.941,12
1004/10	beni informatici	11	FINE	6.480,00
1007/10	beni immobili		88,80	621,60
			21.602,11	175.042,71

MATERIALE ACQUISTATO NELL'ANNO 2014

Cap.	MATERIALE	Q	anno 2017	amm.totale
1003/14	attr. tecniche	14	2.098,71	6.296,13
1006/14	attr. tecniche	0	0,00	0,00
1004/14	beni informatici	8	2.130,25	7.436,72
1006/14	beni informatici	0	0,00	0,00
1003/14	beni mobili	0	0,00	0,00
1002/14	beni immobili	2	4.844,34	14.533,02
1005/14	mat. bibliograf.	0	0,00	0,00
			9.073,30	28.265,87

MATERIALE ACQUISTATO NELL'ANNO 2011

Cap.	MATERIALE	Q	anno 2017	amm.totale
1003/11	beni informatici	2	0,00	1.893,60
1003/11	attr. tecniche		1.109,19	6.655,14
1006/11	attr. tecniche	1	17.976,04	107.856,24
1004/11	beni informatici	26	3.176,40	27.256,59
1006/11	beni informatici	1	0,00	1.864,50
1003/11	beni mobili		1.897,36	11.384,16
1002/11	beni immobili		732,00	3.660,00
1005/11	mat. bibliograf.		151,91	759,55
			25.042,90	161.329,78

MATERIALE ACQUISTATO NELL'ANNO 2015

Cap.	MATERIALE	Q	anno 2017	amm.totale
1003/15	attr. tecniche	2	183,98	367,96
1006/15	attr. tecniche	0	0,00	0,00
1004/15	beni informatici	53	9.235,41	27.706,22
1004/15	beni informatici	4	13.655,33	27.310,66
1006/15	beni informatici	0	0,00	0,00
1003/15	beni mobili	1	9,90	19,80
1002/15	beni immobili	1	1.241,19	2.482,38
1005/15	mat. bibliograf.	0	0,00	0,00
1007/15	edifici e fabbr.ti	1	854,00	1.708,00
			25.179,81	59.595,02

MATERIALE ACQUISTATO NELL'ANNO 2012

Cap.	MATERIALE	Q	anno 2017	amm.totale
1003/12	attr. tecniche	0	0,00	0,00
1006/12	attr. tecniche	11	129,65	648,31
1006/12	attr. tecniche	1	72,58	362,90
1006/12	attr. tecniche	1	FINE	434,39
1004/11	beni informatici	0	0,00	0,00
1004/12	beni informatici	3	FINE	1.519,75
1006/12	beni informatici	1	FINE	146,16
1003/12	beni mobili	5	32,66	196,00
			234,89	3.307,51

MATERIALE ACQUISTATO NELL'ANNO 2016

Cap.	MATERIALE	Q	anno 2017	amm.totale
1003/15	attr. tecniche	0	0,00	0,00
1006/15	attr. tecniche	7	1.731,84	2.703,38
1004/15	beni informatici	0	0,00	0,00
1004/16	beni informatici	5	1.274,90	2.275,30
1006/15	beni informatici	2	1.550,79	3.101,58
1003/15	beni mobili	1	107,97	215,94
1002/15	beni immobili	0	0,00	0,00
1005/15	mat. bibliograf.	0	0,00	0,00
1007/16	edifici e fabbr.ti	0	269,62	350,14
			4.935,12	8.646,34

MATERIALE ACQUISTATO NELL'ANNO 2013

Cap.	MATERIALE	Q	anno 2017	amm.totale
1003/13	attr. tecniche	3	449,12	1.796,57
1006/13	attr. tecniche	5	401,96	2.009,83
1004/13	beni informatici	12	2.446,05	11.169,65
1006/13	beni informatici	0	0,00	0,00
1003/13	beni mobili	0	0,00	0,00
1002/13	beni immobili	2	969,90	3.879,60
1005/13	mat. bibliograf.	0	0,00	0,00
			4.267,03	18.855,65

MATERIALE ACQUISTATO NELL'ANNO 2017

Cap.	MATERIALE	Q	anno 2017	amm.totale
1003/17	attr. tecniche	2	0,00	0,00
1006/16	attr. tecniche	1	1.056,50	1.056,50
1004/16	beni informatici	0	0,00	0,00
1004/17	beni informatici	23	375,00	375,00
1006/16	beni informatici	0	0,00	0,00
1003/16	beni mobili	0	0,00	0,00
1002/17	beni immobili	0	0,00	0,00
1005/17	mat. bibliograf.	0	0,00	0,00
1007/16	edifici e fabbr.ti	1	0,00	0,00
			1.431,50	1.431,50

Quota ammortamm. 2017

287.755,62

ALLEGATO 8**AGENZIA NAZIONALE PER LA SICUREZZA DEL VOLO
RENDICONTO GENERALE ESERCIZIO FINANZIARIO 2017****Relazione sugli adempimenti di cui all'art. 41, comma 1, decreto-legge n. 66/2014.**

L'art. 41 del decreto-legge n. 66/2014 prevede che ai bilanci consuntivi delle Pubbliche Amministrazioni sia allegato un prospetto relativo ai pagamenti per transazioni commerciali effettuati dopo la scadenza dei termini previsti dal d.lgs. 9 ottobre 2002 n. 231, nonché l'indicatore di tempestività dei pagamenti di cui all'art. 33 del d.lgs. 14 marzo 2013 n. 33.

Si allegano, pertanto, le risultanze del predetto indicatore, riferito ad un numero complessivo di **167** pagamenti effettuati nell'anno 2017:

I Trimestre	- 8,74
II Trimestre	- 7,33
III Trimestre	- 6,60
IV Trimestre	- 5,97
Dato complessivo 2017	- 7,25

Secondo quanto previsto dall'art. 33 del d.lgs. n. 33/2013 e dal dPCM 22 settembre 2014, l'indicatore corrisponde alla media dei giorni intercorrenti tra la data di scadenza e la data della disposizione di pagamento alla banca tesoriera, ponderati sulla base dell'importo pagato. L'indicatore rappresenta, pertanto, il tempo medio di ritardo di pagamento delle fatture, ponderato con l'importo delle stesse.

La negatività degli indici prodotti nei diversi trimestri 2017 significa che, globalmente, l'ANSV ha ampiamente rispettato i termini di pagamento delle fatture/note di debito per transazioni commerciali nel complesso lavorate.



Pur tuttavia, si rappresenta che – per quanto riguarda isolati casi di pagamenti effettuati dopo la scadenza dei termini per ragioni non riconducibili a contestazioni sugli adempimenti contrattuali o a situazioni di irregolarità da parte del fornitore – nel corso dell'anno 2017 si sono registrati, in particolare, 2 episodi.

Nel primo caso (ritardo di pagamento di 12 giorni), il ritardo è dovuto alla concomitanza della scadenza della fattura con il periodo di festività natalizie/chiusura della contabilità, che ne ha fatto slittare il pagamento alla prima data utile dell'anno 2018.


Nel secondo caso (ritardo di pagamento di 4 giorni), il ritardo è stato dovuto ad un errore materiale nella trascrizione dell'IBAN del fornitore, che ha comportato la riemissione del mandato di pagamento, andato effettivamente a buon fine oltre i termini.

Roma, 10 aprile 2018

IL DIRETTORE GENERALE
(Corrado Salvi)



IL PRESIDENTE
(Bruno Franchi)



AGENZIA NAZIONALE PER LA SICUREZZA DEL VOLO
RENDICONTO GENERALE E.F. 2017

Allegato 9

PROSPETTO RIEPILOGATIVO DELLE PREVISIONI DI SPESA PER MISSIONI E PROGRAMMI		
	ESERCIZIO FINANZIARIO 2017	
	Competenza	Cassa
Missione 13: Diritto alla mobilità e sviluppo dei sistemi di trasporto Programma 8: Sostegno allo sviluppo del trasporto Gruppo COFOG: 04.5.4 (<i>Affari econom. - Trasporti - Trasporti aerei</i>)	3.555.583,94	2.931.592,27
Missione 32: Servizi istituzionali e servizi generali delle amministrazioni Programma 2: Indirizzo politico Gruppo COFOG: 01.1.1 (<i>Organi esecutivi e legislativi</i>)	50.954,73	31.196,57
Missione 33: Fondi da ripartire Programma 2: Fondi di riserva e speciali	-	-
Missione: Debito da finanziamento dell'amministrazione	514.781,70	514.781,70
Missione: Servizi per conto terzi e partite di giro	693.997,54	693.997,54
Totale spese	4.815.317,91	4.171.568,08

La missione istituzionale dell'ANSV è perfettamente individuabile nella missione 13 "Diritto alla mobilità e sviluppo dei sistemi di trasporto", Programma 8 "Sviluppo e sicurezza del trasporto aereo", del bilancio dello Stato.

Essa rappresenta l'unica finalità di spesa dell'ente, in quanto motivo della stessa istituzione dell'ANSV ai sensi del decreto legislativo n. 66/1999.

In tale logica, alla missione istituzionale è ascrivibile anche l'intero funzionamento dell'ente, in quanto non esistono, di fatto, altre finalizzazioni alle quali sia possibile attribuire spese di carattere generale. Ciò è anche coerente con il Piano della *performance* dell'ANSV, dove si precisa che al raggiungimento degli obiettivi operativi dell'ente contribuisce tutto il personale, nei limiti delle rispettive competenze.

Ciò posto, nell'ambito della missione 32 "Servizi istituzionali e servizi generali delle amministrazioni", tenuto conto del fatto che il Presidente e i membri del Collegio partecipano direttamente, per mandato legislativo, allo svolgimento dell'attività istituzionale (quindi all'attività investigativa), e che lo stesso Presidente, sempre per legge, sovrintende anche al coordinamento della citata attività investigativa, si ritiene di attribuire al Programma "Indirizzo politico", una quota circoscritta di spese per gli Organi, che ricomprende: compensi al Collegio dei revisori dei conti, gettoni di presenza, spese per missioni a carattere generale, oltre ad un forfettario 10% della parte rimanente della unità di spesa per gli Organi.

Fermo restando quanto testé rappresentato in linea di principio, va però precisato che nel 2017 i compiti del Presidente e dei membri del Collegio sono stati assolti dal Commissario straordinario, nelle more della ricostituzione degli Organi dell'ANSV. In tale contesto, si precisa, altresì, che i gettoni di presenza sono stati computati unicamente per le riunioni del Collegio dei revisori dei conti.

AGENZIA NAZIONALE PER LA SICUREZZA DEL VOLO
RENDICONTO GENERALE E.F. 2017

Allegato 9

Sussistono, infine, finalizzazioni di spesa meramente tecniche quali: "Fondi da ripartire", per i fondi di riserva; "Debito da finanziamento dell'amministrazione", per il mutuo contratto per l'acquisto della sede; "Servizi per conto terzi e partite di giro", per le partite non configurabili né come entrate, né come uscite, come ad esempio le ritenute operate in qualità di sostituto di imposta.

All. 11

AGENZIA NAZIONALE PER LA SICUREZZA DEL VOLO
COLLEGIO DEI REVISORI DEI CONTI

RELAZIONE AL RENDICONTO GENERALE DELL'ESERCIZIO 2017

Il Collegio dei Revisori dei Conti ha esaminato il Rendiconto generale dell'esercizio 2017 che si compone di:

- Relazione del Presidente
 - Conto del bilancio
 - Conto economico
 - Stato patrimoniale.
- Completano il rendiconto gli allegati relativi a:
- Elenchi dei residui attivi e passivi provenienti dagli esercizi precedenti e movimenti intervenuti
 - Elenchi dei residui attivi e passivi provenienti dalla gestione 2017
 - Riepilogo degli oneri sostenuti per il personale
 - Prospetto dimostrativo del calcolo dell'ammortamento dei beni
 - Attestazione dei tempi di pagamento relativi alle transazioni commerciali
 - Riclassificazione della spesa sostenuta nel 2017 in missioni e programmi.

Tali documenti sono stati redatti in conformità ai prospetti allegati al regolamento per l'Amministrazione e la Contabilità, di cui all'art. 18 del Regolamento stesso, nonché secondo quanto stabilito dal D.P.R. 97/2003.

Il Presidente dell'Agenzia allega, inoltre, al documento contabile, il Rapporto informativo sull'attività dell'ANSV nel 2017.

Conto del bilancio

Il conto del bilancio si compone del rendiconto finanziario decisionale e del rendiconto finanziario gestionale.

Per la gestione della competenza il rendiconto gestionale in esame espone le seguenti risultanze:
(valori espressi in euro)

ENTRATE	Previste	Accertate	Differenze sul previsto	Riscosse	Rimaste da riscuotere
Entrate correnti	4.530.011,00	4.516.290,10	- 13.720,90	3.405.787,32	1.110.502,78
Entrate in c/capitale	0,00	0,00		0,00	0,00
Partite di giro	884.500,00	693.997,54	- 190.502,46	693.997,54	0,00
Totali	5.414.511,00	5.210.287,64	- 204.223,36	4.099.784,86	1.110.502,78
Avanzo di amm.ne Utilizzato	549.171,00	- 394.969,73			
Totale generale	5.963.682,00	4.815.317,91	- 204.223,36	4.099.784,86	1.110.502,78

SPESE	Previste	Impegnate	Differenza sul previsto	Pagate	Rimaste da pagare
Spese correnti	4.261.282,00	3.574.515,86	- 686.766,14	2.743.511,43	831.004,43
Spese in c/capitale	817.900,00	546.804,51	- 271.095,49	453.156,27	93.648,24
Partite di giro	884.500,00	693.997,54	- 190.502,46	609.845,71	84.151,83
Totali	5.963.682,00	4.815.317,91	- 1.148.364,09	3.806.513,41	1.008.804,50

In sintesi, si rileva che l'esercizio 2017 registra un avanzo finanziario di competenza di euro 394.969,73, il quale va a migliorare il risultato generale di amministrazione.

L'avanzo di amministrazione al 31 dicembre 2017 viene, infatti, a rideterminarsi in euro 6.188.175,36, con un aumento di 424.620,03 euro rispetto all'avanzo registrato nell'esercizio precedente; l'aumento è determinato, oltre che dall'avanzo di gestione, dalle permutazioni attive in corrispondenza della cancellazione di taluni residui passivi.

L'importo di euro 6.188.175,36 è al lordo delle destinazioni vincolate, determinate in euro 944.760,27, come riportato dal prospetto dimostrativo di cui all'Allegato 1 al rendiconto.

In termini di competenza, le entrate accertate risultano sostanzialmente in linea con quelle dell'esercizio precedente, registrandosi solo una diminuzione di circa 62 mila euro rispetto alle entrate 2016. Le risorse finanziarie sono state pari circa a 4,5 milioni di euro al netto delle partite di giro e sono costituite, quasi interamente, dai trasferimenti correnti dallo Stato. Il trasferimento complessivo a favore dell'ANSV è risultato ammontare ad euro 4.442.001, di cui euro 4.281.894 per le spese obbligatorie ed euro 160.107 a titolo di spese di funzionamento. L'incasso effettivo della IV rata trimestrale del trasferimento è avvenuto a gennaio 2018, in conto residui attivi dell'esercizio.

Con riferimento al raffronto delle uscite 2017/2016, si rileva una diminuzione globale di circa 294 mila euro, prevalentemente riferita alle spese correnti.

La differenza tra le previsioni definitive di spesa e il livello degli impegni ammonta a circa 700 mila euro (escludendo gli stanziamenti iscritti in bilancio in relazione ai diversi fondi e le partite di giro) ed è imputabile, principalmente, ai minori impegni registrati nelle seguenti Unità previsionali di base:

- U.P.B. 1.1.1 (Spesa per gli Organi): - 70 mila euro
- U.P.B. 1.1.2 (Spesa per il personale in servizio): - 204 mila euro
- U.P.B. 1.1.3 (Acquisto di beni e consumo di servizi): - 129 mila euro;
- U.P.B. 1.2.2 (Trasferimenti passivi): - 63 mila euro;
- U.P.B. 1.2.4 (Oneri tributari): - 17 mila euro
- U.P.B. 2.1.1 (Investimenti in beni durevoli): - 170 mila euro.

In merito alle motivazioni che hanno prodotto questi scostamenti, si rinvia alla relazione del Presidente dell'Agenzia.

Nel corso dell'esercizio 2017, l'Ente non è ricorso a prelievi dal Fondo di riserva per le spese impreviste.

Con il prospetto che segue si rappresenta l'adozione delle misure di contenimento della spesa, previste dalla normativa finanziaria vigente e applicabili all'ANSV, pur segnalando che per le spese di noleggio, manutenzione ed esercizio delle autovetture di servizio, l'Ente, per assicurare la normale attività istituzionale, ha sfiorato, come già negli esercizi 2015 e 2016, il limite imposto dalla relativa norma per poter usufruire del servizio di noleggio senza conducente, in convenzione Consip, di un'unica utilitaria di servizio. Tale spesa è da ritenersi, in effetti, non materialmente comprimibile.

Per ciò che concerne, invece, il rispetto dei limiti di cui al combinato disposto dell'art. 8, comma 3 del D.L. 06.07.2012, n. 95 e dell'art. 50, comma 3 del D.L. 34.04.2014, n. 66, che stabiliscono una riduzione complessiva della spesa per consumi intermedi del 15% rispetto al corrispondente importo dell'anno 2010, l'Ente ha ottemperato alla norma di contenimento, in quanto si rilevano i seguenti valori:

spesa per consumi intermedi anno 2010 euro 681.218,93
spesa per consumi intermedi anno 2017 euro 567.223,58
percentuale di riduzione: 16,73 %.

Tipologia spesa	Riferimento normativo	Importo impegnato nell'anno di riferimento		Limite di spesa		Impegnato 2017
Missioni degli Organi al di fuori delle seguenti categorie: rimborsi per partecipazione all'attività istituzionale, missioni "investigative" e partecipazione a riunioni presso organismi internazionali e comunitari	art. 6, c. 12, d.l. 78/2010	2009	5.229,99	50%	2.665,00	296,05
Missioni del personale al di fuori dell'attività investigativa e della partecipazione a riunioni presso organismi internazionali e comunitari	art. 6, c. 12, d.l. 78/2010	2009	16.392,02	50%	8.196,00	830,75
Spese per la formazione a carattere generico	art. 6, c. 13, d.l. 78/2010	2009	4.750,00	50%	2.375,00	730,00
Spese di rappresentanza	art. 6, c. 8, d.l. 78/2010	2009	219,20	20%	43,84	0,00
Spese per l'organizzazione di convegni, congressi, manifestazioni, ecc.	art. 6, c. 8, d.l. 78/2010	2009	0,00	20%	0,00	0,00
Consulenze	art. 1, c. 5, d.l. 101/2013 e art. 6, c. 7, d.l. 78/2010	2009	0,00	20% + 80%	0,00	0,00
Noleggio, manutenzione ed esercizio di autovetture*	art. 5, c. 2, d.l. 95/2012, come modificato dall'art. 15 d.l. 66/2014	2011	9.143,68	30%	2.743,10	3.991,52
Stampa relazioni e ogni altra pubblicazione inviata ad altre P.A. o distribuita gratuitamente (c.d. "tagliacarta")	art. 27 d.l. 112/2008	2007	63.425,00	50%	31.712,50	0,00
Spesa per manutenzione immobile ordinarie	art. 2, c. 618-623, l. 244/2007 e art. 8, c. 1, d.l. 78/2010	valore immobile alla data dell'1.1.2017: 7.223.573		1%	72.235,73	54.489,49

Nel corso del 2017 l'ente ha effettuato, nei termini, i versamenti all'entrata del bilancio dello Stato in ottemperanza alle vigenti disposizioni di legge per un totale di euro 164.088,71. Il dettaglio è evidenziato nello schema seguente.

Norma di riferimento	tipologia spesa	importo di riferimento	anno di riferimento	riduzione	importo versato	estremi dei mandati di pagamento
art.61, comma 17, del decreto-legge 112/2008	rappresentanza (1)	695,00	2007	50%	348,00	O.P.142 dell' 15/03/2017
art.67, c.6, del decreto legge 112/2008	Fondo unico di amministrazione	1.472.659,00	2004	10%	147.265,90	O.P. 493 del 06/10/2017
art.6 decreto legge 31 maggio 2010 n. 78	rappresentanza (2)	219,20	2009	80%	175,36	O.P.494 del 06/10/2017
comma 8 - riduzione 80% spese rappresentanza						
comma 12 - riduzione 50% spesa per missioni non rientranti nelle categorie: rimborsi agli organi, missioni ispettive e partecipazione a riunioni presso enti e organismi internazionali e comunitari	missioni Organi non in deroga e non per attività istituzionale	5.329,99	2009	50%	2.665,00	
	missioni dipendenti non in deroga	16.392,02	2009	50%	8.196,01	
comma 13 - riduzione 50% spesa formazione	formazione personale	4.750,00	2009	50%	2.375,00	
comma 14 - riduzione 20% spesa auto	canoni noleggio auto	15.317,18	2009	20%	3.063,44	
Totale versamenti					164.088,71	

Per la gestione dei residui, il rendiconto dell'esercizio in esame porta le seguenti risultanze:

	Inizio esercizio	Variazioni	Totali	Riscossi o pagati	Rimasti da riscuotere o da pagare
RESIDUI ATTIVI	106.011,44	0,00	106.011,44	105.687,59	323,85
RESIDUI PASSIVI	968.377,61	- 29.650,30	938.727,31	365.054,67	573.672,64

Dal raccordo con i dati di competenza deriva che, al termine dell'esercizio, la consistenza generale dei residui attivi è pari ad euro 1.110.826,63, così suddivisi: euro 1.110.502,78 derivanti dalla gestione di competenza (riferibili essenzialmente alla già menzionata IV rata di trasferimento 2017 dello Stato) ed euro 323,85 derivanti dalla gestione dei residui degli esercizi precedenti.

Il totale dei residui passivi è pari ad euro 1.582.477,14, di cui, euro 1.008.804,50, derivanti dalla gestione di competenza ed euro 573.672,64, provenienti dagli esercizi precedenti; l'elemento principale della notevole consistenza dei residui passivi è rappresentato, sia per il 2017 che per il progresso, dal debito nei confronti del Ministero della Difesa per le competenze fisse anticipate al personale militare in comando presso l'Agenzia, per le quali l'Ente è in attesa di ricevere la prevista rendicontazione

L'individuazione puntuale dei residui attivi e passivi, derivanti dalla gestione di competenza, è riportata negli elenchi di cui agli Allegati 4 e 5, mentre i movimenti intervenuti nei residui provenienti dagli esercizi precedenti, peraltro già oggetto di apposito provvedimento di riaccertamento, sono riportati negli Allegati 2 e 3.

La gestione di cassa riporta i seguenti dati:

(valori espressi in euro)

ENTRATE	Previste	Riscosse in c/competenza	Riscosse in c/residui	Totale riscosse	Differenze sul previsto
Entrate correnti	4.530.011,00	3.405.787,32	105.687,59	3.511.474,91	- 1.018.536,09
Entrate in c/capitale	0,00	0,00	0,00	0,00	0,00
Partite di giro	884.500,00	693.997,54	0,00	693.997,54	- 190.502,46
Totali	5.414.511,00	4.099.784,86	105.687,59	4.205.472,45	- 1.209.038,55

SPESE	Previste	Pagate in c/competenza	Pagate in c/residui	Totale pagato	Differenze sul Previsto
Spese correnti	4.401.207,00	2.743.511,43	270.091,67	3.013.603,10	- 1.387.603,90
Spese in c/capitale	763.900,00	453.156,27	16.710,29	469.866,56	- 294.033,44
Partite di giro	884.500,00	609.845,71	78.252,71	688.098,42	- 196.401,58
Totali	6.049.607,00	3.806.513,41	365.054,67	4.171.568,08	- 1.878.038,92

Il Fondo cassa al 31 dicembre 2017 ammonta ad euro 6.659.825,87, come risulta dall'estratto conto della Banca tesoriaria e dalla contabile movimenti della Banca d'Italia ed è esattamente riportato nel prospetto dimostrativo dell'Avanzo di Amministrazione, di cui al già citato Allegato 1; esso risulta, altresì, dalla somma algebrica tra il Fondo di cassa esistente all'inizio dell'anno, pari a euro 6.625.921,50, e l'avanzo di cassa della gestione dell'esercizio, pari ad euro 33.904,37.

Conto Economico

Nel Conto Economico si evidenzia un avanzo economico di euro 594.839,22, derivante da:

Proventi	euro	4.497.718,51
Costi della produzione	euro	3.665.853,88
Oneri finanziari	euro	127.480,69
Saldo partite straordinarie (positivo)	euro	7.575,91
		<hr/>
Risultato prima delle imposte	euro	711.959,85
Imposte e tasse dell'esercizio	euro	117.120,63
		<hr/>
Avanzo Economico	euro	594.839,22
		<hr/> <hr/>

Il predetto avanzo è riportato esattamente nella Situazione Patrimoniale, quale aumento del Patrimonio netto dell'Agenzia.

Situazione Patrimoniale

Al 31 dicembre 2017 la situazione in esame espone i seguenti dati (al netto dei "conti d'ordine"):

Attività	euro	15.449.081,38
Passività	euro	<u>4.232.258,98</u>
Patrimonio netto	euro	<u>11.216.822,40</u>
		<hr/> <hr/>

Tale patrimonio netto è composto da:

Avanzo economico esercizi precedenti	euro	10.621.983,18
Avanzo economico dell'esercizio	euro	<u>594.839,22</u>
Patrimonio netto	euro	<u>11.216.822,40</u>
		<hr/> <hr/>


Conclusioni

Il Collegio dei Revisori nel corso dell'esercizio ha effettuato periodiche verifiche di cassa e controlli sulla contabilità, verificando la corrispondenza tra i dati esposti in bilancio e quelli risultanti dalle scritture contabili.

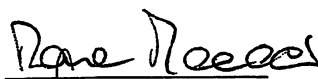
Il Collegio dei Revisori verifica l'attestazione, sottoscritta dai rappresentanti dell'Agenzia, contenente l'indicatore di tempestività dei pagamenti per l'anno 2017, che deve essere allegata al rendiconto ai sensi dell'art. 41, comma 1 del decreto legge 24 aprile 2014, n. 95.

Alla luce di tutto quanto sopra esposto, il Collegio dei Revisori esprime parere favorevole all'approvazione del Rendiconto generale 2017 nelle sue diverse articolazioni.


IL PRESIDENTE
(Dott. Andrea Vassallo)



I COMPONENTI
(Dott.ssa Mara Meacci)



(Dott. Gennaro Pappacena)



PAGINA BIANCA



180150063360