

SENATO DELLA REPUBBLICA

XIV LEGISLATURA

Doc. XV
n. 268

RELAZIONE DELLA CORTE DEI CONTI

AL PARLAMENTO

sulla gestione finanziaria degli Enti sottoposti a controllo
in applicazione della legge 21 marzo 1958, n. 259

CONSIGLIO NAZIONALE PER LA RICERCA
E SPERIMENTAZIONE IN AGRICOLTURA ED EX ISTITUTI
DI RICERCA E SPERIMENTAZIONE AGRARIA

(Esercizi 2001 e 2002)

Comunicata alla Presidenza il 31 agosto 2004

VOLUME II

ISTITUTO SPERIMENTALE PER LA NUTRIZIONE DELLE PIANTE

ATTI PARLAMENTARI

XIV LEGISLATURA

Doc. **XV**

n. **268**

RELAZIONE DELLA CORTE DEI CONTI

AL PARLAMENTO

*sulla gestione finanziaria degli Enti sottoposti a controllo
in applicazione della legge 21 marzo 1958, n. 259*

**CONSIGLIO NAZIONALE PER LA RICERCA
E SPERIMENTAZIONE IN AGRICOLTURA ED EX ISTITUTI
DI RICERCA E SPERIMENTAZIONE AGRARIA**

(Esercizi 2001 e 2002)

VOLUME II

ISTITUTO SPERIMENTALE PER LA NUTRIZIONE DELLE PIANTE

INDICE
—*DOCUMENTI ALLEGATI***NUTRIZIONE PIANTE***Esercizio 2001:*

Relazione del Commissario straordinario	<i>Pag.</i>	7
Relazione del Collegio dei revisori	»	17
Bilancio consuntivo	»	27

Esercizio 2002:

Relazione del Commissario straordinario	»	109
Relazione del Collegio dei revisori	»	119
Bilancio consuntivo	»	127

ISTITUTO SPERIMENTALE PER LA NUTRIZIONE DELLE PIANTE

BILANCIO D'ESERCIZIO 2001

RELAZIONE
DEL COMMISSARIO STRAORDINARIO

ISTITUTO SPERIMENTALE PER LA NUTRIZIONE DELLE PIANTE**DELIBERA COMMISSARIALE N. 733 del 09-07-2002**

Il Commissario Straordinario dell'Istituto Sperimentale per la Nutrizione delle Piante, nominato con Decreto n. 664 del Ministro delle Politiche Agricole e Forestali in data 30.10.2000, visto che occorre provvedere all'approvazione del Conto Consuntivo 2001, redige la seguente

Relazione del Commissario Straordinario al Conto Consuntivo dell'Esercizio 2001

Nel corso del 2001 l'Istituto ha proseguito con determinazione l'azione di rilancio e di valorizzazione delle attività di ricerca e sperimentazione in campo agricolo, nel pieno rispetto degli indirizzi del Ministero vigilante e della normativa di cui al riordino degli I.R.S.A..

L'azione amministrativa si è distinta in più fasi. La prima ha riguardato la prosecuzione delle iniziative volte alla definizione di alcuni aspetti legati alle posizioni di alcuni dipendenti e la seconda il potenziamento, attraverso specifici atti, dei sistemi di sicurezza sul lavoro secondo i principi dettati dalla normativa di cui al D. Lgs. 626/94. Nonostante si siano verificati ritardi da parte dell'Avvocatura Generale dello Stato nelle vertenze legate al recupero di crediti e al rilascio di alcuni alloggi dell'Istituto, occupati abusivamente, sono in corso e a buon punto le azioni risarcitorie a favore dell'Istituto.

Nel corso dell'anno si è ritenuto strategico avviare corsi di formazione professionale per i propri dipendenti per il miglioramento della conoscenza della lingua inglese. Si procederà, successivamente ad un corso legato all'utilizzo dei mezzi informatici.

Parallelamente l'Istituto, attraverso un costante e proficuo coordinamento con la direzione scientifica, ha ottenuto numerosi finanziamenti per l'avvio o il proseguimento di programmi di ricerca sulle materie legate alle professionalità che l'Ente rappresenta.

Tra i vari interventi mi preme segnalare l'accordo dell'Istituto con la Regione Piemonte, la Città di Torino e l'Università degli Studi di Torino che prevede il recupero, la valorizzazione e la fruizione al pubblico dei beni della Collezione Garnier Valletti giacenti presso la S.O.P. di Torino, con la supervisione della Soprintendenza competente. Si tratta di una collezione unica, con oltre 1400 pezzi, di riproduzioni di frutta che l'Istituto, mantenendone la proprietà, ha messo a disposizione di ricercatori e non, in un eccezionale progetto, finanziato dagli Enti piemontesi, che valorizzerà l'attività storica di ricerca del nostro Istituto e tutelerà questo prezioso patrimonio storico dall'incuria e dall'indifferenza.

Sempre presso la stessa sede, trasferita presso quella della Sezione Operativa periferica dell'Istituto Sperimentale per la Zootecnia anch'essa in Torino, si è in attesa dell'inizio dei lavori da parte del Genio Civile. Inoltre per la medesima Sezione è ancora da definire la questione dei canoni di affitto pregressi per i quali il Comune chiese a suo tempo la corresponsione di alcune annualità eccessivamente esose. L'Istituto, pur non corrispondendo le suddette annualità per mancato addebito dei canoni, ha accantonato una quota all'incirca pari all'importo che a suo tempo venne richiesto dall'Amministrazione Comunale.

Per quanto attiene il personale alle dirette dipendenze dell'Ente si è finalmente risolta la situazione del Perito Agrario Nicolò Di Blasi e della liquidazione di tutte le spettanze arretrate dovute al medesimo.

Per il Perito Chimico Leonello Cavallari e il Dott. Francesco Antonio Biondi, assunti nel 1967-68 dalla soppressa Stazione Sperimentale di Chimica Agraria, la cui vertenza, con la quale hanno rivendicato l'inquadramento giuridico ed economico nei ruoli dell'Istituto, ha avuto presso il TAR del Lazio esito positivo, si è provveduto a liquidare a saldo le somme arretrate, la rivalutazione monetaria e gli interessi legali. Gli stessi dipendenti hanno proposto ricorso al Tar del Lazio avverso l'inquadramento al V e al VI livello a loro attribuiti. L'Avvocatura Generale dello Stato ha ora in carico la vertenza.

Non sono ancora giunte a conclusione le vertenze che riguardano la Ditta Montemurro Antonio che ha ricorso presso il Tribunale Civile di Roma per ottenere il riconoscimento di interessi moratori connessi con il ritardato pagamento di opere strutturali effettuate presso il Centro sperimentale di Tor Mancina e la Sig.ra Letizia

PER COPIA CON
IL COLLABORATORE

Patrizia ACCIURONE

ISTITUTO SPERIMENTALE PER LA NUTRIZIONE DELLE PIANTE

Bollea che ha inoltrato esposto al medesimo Tribunale per conseguire il riconoscimento dell'espletamento di un incarico professionale e conseguenti diritti.

Relativamente all'utilizzazione degli alloggi locati presso la Sede Centrale, non sono stati ancora completamente riscossi i canoni di affitto pregressi relativi all'alloggio della defunta Sig.ra Ceci Ciabattoni. L'Avvocatura Generale dello Stato di Roma ha in affidamento il recupero delle somme debitorie presso gli eredi legittimi. La vertenza è ancora in corso.

Sempre relativamente all'utilizzo degli immobili, è ancora in atto presso l'Avvocatura Generale dello Stato l'iter per ottenere il rilascio dei locali occupati dalla Sig.ra Annunziata Nesi, vedova Busbani, per i quali la stessa corrisponde un'indennità di occupazione.

Non è ancora giunto a conclusione il recupero del credito dovuto dalla Sig.ra Silvana Pica, vedova Miani; la soluzione del caso è tuttora affidata all'Avvocatura Generale dello Stato.

Per quanto riguarda la questione del Rag. Ugo De Cola, non ci sono stati ulteriori sviluppi nel corso del 2001.

Passando all'esame delle altre questioni risulta ancora irrisolta quella relativa al recupero delle somme afferenti la Convenzione con la Società Duessecci. L'Avvocatura Generale dello Stato, che aveva provveduto nel corso del 2000 a notificare formale domanda di arbitrato alla Duessecci, nonostante i ripetuti solleciti, non ha fatto conoscere lo stato della pratica.

Per quanto attiene ai lavori di manutenzione straordinaria degli immobili di Roma risulta ormai indispensabile e urgente provvedere al consolidamento delle coperture e delle facciate dei fabbricati sottostanti la Torre Medievale sita nel comprensorio della Sede Centrale. Per ciò che riguarda invece l'adeguamento degli impianti elettrici alle normative contenute nel D. Lgs. 626/96, il progetto è stato congruato dal Genio Civile e si è in attesa del visto da parte della Soprintendenza ai beni culturali, per la concessione del decreto di finanziamento dal Ministero vigilante.

Inoltre per ciò che attiene la copertura del tetto del fabbricato della Sede di Gorizia, si è ottenuto finalmente il relativo finanziamento e sono iniziati i lavori.

L'andamento finanziario dell'Istituto viene così di seguito esposto:

a) Rendiconto Finanziario 2001 (All. 1)

Anche per l'anno passato la gestione finanziaria si è svolta, a parte alcuni capitoli aventi natura di partita di giro, entro i limiti degli stanziamenti del bilancio di previsione 2001 e successive variazioni.

Il totale accertato delle entrate da trasferimenti correnti (€ 3.982.334.800) è costituito in prevalenza dal contributo di funzionamento per l'attività ordinaria di ricerca (€ 1.804.992.710) e da altri finanziamenti erogati dal Ministero vigilante afferenti:

- il programma di ricerca per uno studio riguardante l'agricoltura sostenibile nell'ambito del Programma Interregionale Assistenza Tecnica Studi e Ricerca (€ 554.400.000);
- il contributo per la manutenzione della nuova SOP di Torino (€ 258.390.000);
- il progetto di studio per lo svolgimento del "Programma Nazionale Biocombustibili" (€ 500.000.000);
- il contributo riguardante il programma di attività: Gestione del suolo in agricoltura biologica (€ 321.750.000);
- il contributo per il programma di ricerca "Prodotti e tecnologie innovative su piante ornamentali con particolare riguardo alle aree del meridione" (€ 29.700.000);
- il contributo per lo svolgimento del programma di ricerca Climagri - cambiamenti climatici in agricoltura (€ 133.452.000);
- il contributo per lo svolgimento del programma di ricerca "collezione di microrganismi di interesse agrario ed agroindustriale" (€ 46.558.120);
- il contributo per la realizzazione di basi formative per la diffusione della Conoscenza del Suolo (€ 19.602.000)

PER COPIA CONFORME
AL COLLABORATORE DI AMMINISTRAZIONE
Patrizia PAVONE

ISTITUTO SPERIMENTALE PER LA NUTRIZIONE DELLE PIANTE

Dette contribuzioni sono state incassate per £. 2.533.540.830 e la restante parte, in £. 1.135.304.000, costituisce residuo attivo.

Le rimanenti entrate della stessa natura per £. 313.489.970, incassate per £. 147.169.970 e da incassare per £. 166.320.000, sono costituiti da contributi concessi da altri Enti del settore pubblico, come di seguito specificato:

- contributo erogato dalla AGEA per le coltivazioni in corso presso l'Azienda Agricola di Tor Mancina (£. 36.289.970);
- contributo MIPAF per ricerche e sperimentazioni nel settore dell'agrumicoltura italiana (PAN) (£. 277.200.000);

Le rimanenti entrate correnti accertate per £. 1.044.272.509, di cui £. 302.982.713 riscosse e £. 741.289.796 rimaste da riscuotere, sono costituite:

- per £. 360.000.000 dal rinnovo della Convenzione CON.ECO.FOR afferente il programma di ricerca "Analisi meteorologiche di 2° livello delle aree permanenti della rete nazionale integrata per il controllo degli ecosistemi forestali";
- per £. 104.040.000 dalla Convenzione con l'Agenzia Regionale per lo Sviluppo Agricolo nel Lazio per una ricerca dal titolo "Programma per il miglioramento della qualità della produzione oleica";
- per £. 28.044.000 da proventi derivanti da alcune prestazioni rese dall'Istituto nell'ambito dei propri compiti istituzionali;
- per £. 21.600.000 dal rinnovo della Convenzione con la Federchimica Assoconcimi per la conduzione di ricerche inerenti la razionalizzazione delle concimazioni in rapporto all'effettivo stato di fertilità dei terreni italiani, con particolare riguardo alle concimazioni azotate e fosfatiche;
- per £. 40.500.000 dalla convenzione con la Società Selc, società cooperativa a responsabilità limitata di Venezia, per il recupero ambientale e morfologico - Protezione delle Barene II ciclo - Rilievi e monitoraggi;
- per £. 18.000.000 dalla Convenzione con la Società Agreco per l'esecuzione di una sperimentazione presso l'Azienda Agraria di Torrimpietra Sant'Angelo mediante l'utilizzo di fanghi di depurazione;
- per £. 42.000.000 dalla Convenzione con l'ARPA Piemonte per la realizzazione del Centro Tematico Nazionale "Suolo e Siti contaminati" con la quale all'Istituto è affidato il compito di gestire dei gruppi di lavoro sotto il coordinamento ARPA;
- £. 19.746.374 da proventi derivanti dalla vendita di grano duro, girasole e foraggio prelevate dall'Azienda di Tor Mancina;
- per £. 4.800.000 da altri proventi ottenuti per riprese cinematografiche effettuate presso alcuni locali dell'Istituto;
- per £. 28.042.135 dai canoni per l'occupazione degli alloggi presenti presso il comprensorio dell'Istituto, rimborsi vari e indennizzi di assicurazione;
- progetto dal titolo "sviluppo di tecniche innovative ed ecocompatibili per la coltivazione fuori suolo di zucchini e cetriolo in ambiente protetto nell'area pontina (£.17.500.000);
- convenzione Regione Lazio - divulgazione 2 per la realizzazione del servizio di aggiornamento sulle tecniche di fertilizzazione per l'agricoltura sostenibile (£.360.000.000).

Considerando infine le entrate da trasferimenti in conto capitale risulta che nell'esercizio 2001 è stato concesso un contributo per la manutenzione straordinaria del tetto dell'edificio che ospita la SOP di Gorizia, per un importo di £. 152.460.000 già riscosso al 50 %.

Infine, le entrate per partite di giro, per £. 3.254.856.000, pareggiano con le spese della stessa natura. Pertanto sono state accertate complessivamente entrate per £. 8.433.923.309, di cui £. 6.257.876.859 riscosse e £. 2.176.046.450 da riscuotere; se si considera poi l'avanzo di amministrazione accertato all'inizio del 2001 in £. 3.766.434.680 e l'incremento rispetto alle previsioni di competenza in £. 2.933.095.021, si hanno entrate per £. 9.267.262.968.

PER COLLABORARE ALL'AMMINISTRAZIONE
Patrizia

ISTITUTO SPERIMENTALE PER LA NUTRIZIONE DELLE PIANTE

Passando poi all'analisi delle spese, si rileva che esse sono state contenute entro i limiti stabiliti dagli stanziamenti di bilancio. Sono state impegnate spese correnti per £. 3.810.506.558, di cui £. 3.197.412.202 pagate e £. 613.094.356 rimaste da pagare.

Sommando agli impegni di parte corrente quelli relativi alle spese in conto capitale per £. 328.309.784 e quelli di spese per partite di giro per £. 3.254.856.000, si hanno spese impegnate per £. 7.393.672.342 di cui £. 3.953.681.332 pagate e £. 3.439.991.010 che costituiscono i residui passivi dell'esercizio 2001. Questi afferiscono soprattutto a spese riguardanti oneri connessi alla realizzazione di ricerche aventi durata pluriennale o non coincidente con l'anno solare. A riguardo si evidenzia che gli oneri relativi al personale presentano spese residue per £. 86.468.242, quelli per l'acquisto di beni di consumo, servizi, oneri tributari ed altre spese non classificabili per £. 567.505.858 in relazione soprattutto alla manutenzione e conduzione delle sedi centrali e periferiche, agli acquisti di prodotti di laboratorio e di facile consumo.

Dal confronto fra il totale delle entrate accertate (£. 8.433.923.309) e quelle impegnate (£. 7.393.672.342) si ha un avanzo finanziario di £. 1.040.250.967. Tenuto poi conto dell'avanzo di amministrazione relativo agli esercizi pregressi in £. 3.766.434.680, e considerate le variazioni relative alla gestione dei residui attivi degli anni precedenti per £. 11.210.895 e quelle dei residui passivi degli esercizi pregressi per £. 31.495.902, l'avanzo di amministrazione a chiusura 2001 risulta di £. 4.826970.654. Tale avanzo è determinato per £. 3.884.575.037 dagli avanzi di gestione verificatisi su stanziamenti pluriennali e per £. 942.395.617 da somme afferenti il contributo ordinario resesi disponibile nel corso dell'ultima parte della gestione e per le quali non è stato possibile effettuare i relativi impegni di spesa.

b) gestione dei residui degli esercizi pregressi (all.2)

I residui attivi degli esercizi pregressi, accertati all'1.1.2001 in £. 3.550.946.129, sono stati riscossi per £. 1.409.680.827 e restano da riscuotere per £. 2.130.054.407. La quota in £. 11.210.895 quale minore introito rispetto alle previsioni di residuo attivo è così determinata:

2.03.01.V	Mipaf Fertilizzazione in agricoltura biol.	£.	323.410
2.06.01.!	Contr. Regione Lazio A.B. 2	"	4.625.600
3.09.01.0	Recuperi e rimborsi diversi	"	2.915
5.15.01.0	Acq. strum.tec.scient. (decreto MIPAF)	"	2.092.570
7.22.05.!	Rimborso A.B.2	"	3.806.400
7.22.05.0	Rimborso somme pagate per c/terzi	"	360.000

Per ciò che attiene gli importi su indicati essi afferiscono soprattutto a minori incassi verificatisi in sede di rendicontazione su convenzioni e contratti di ricerca straordinari a fronte di minori spese per la conduzione delle ricerche medesime.

Dei residui attivi degli esercizi pregressi rimasti da riscuotere al 31.12.2001 in £. 2.130.054.407, £. 1.515.569.800 riguardano contributi di ricerca poliennali, finanziati dal Ministero vigilante; £. 39.209.000 trasferimenti da altri enti del settore pubblico e privato, £. 340.740.640 prestazioni di servizi regolate da convenzioni di ricerca; £.2.625.108 arretrati per canoni pregressi in fase di regolarizzazione, £. 1.127.070 recuperi e rimborsi diversi, £. 70.161.600 i contributi per l'acquisto di strumentazione tecnico-scientifica e alcuni interventi straordinari agli immobili di Roma e Gorizia, £. 10.000.000 il contributo della Regione Piemonte per il restauro della Collezione Garnier Valletti di Torino e £. 151.617.159 entrate aventi natura di partite di giro afferenti soprattutto progetti straordinari.

I residui passivi degli esercizi pregressi accertati all'inizio dell'anno 2001 in £. 1.143.103.862 sono stati pagati per £. 1.008.594.583, restano da soddisfare residui passivi per £. 103.013.377; la differenza tra i residui passivi pregressi e quelli accertati al 31.12.2001 in £. 31.495.902 è dovuta a insussistenze passive per le quali si propone la cancellazione. Esse riguardano soprattutto risparmi realizzati in sede di liquidazione degli impegni a suo tempo assunti su contributi e convenzioni poliennali e in parte a spese

IL COLLABORATORE DI AMMINISTRAZIONE
 Patrizia VICOVONE

ISTITUTO SPERIMENTALE PER LA NUTRIZIONE DELLE PIANTE

rivelatesi non prioritarie per le quali non sussiste più l'indispensabilità per il mantenimento in bilancio.

minori consistenze di residuo passivo- in conto corrente

1 01 03 0	Compensi Collegio Revisori	1.622.250	
1 02 04 0	Rimborsi missioni interno	400.000	
1 02 04 6	“ “ “ (Panda)	2.547.807	
1 02 04 A	“ “ “ (Azienda Agricola)	85.000	
1 02 04 E	“ “ “ (Piante ornamentali)	30.000	
1 02 04 F	“ “ “ (Federchimica)	200.000	
1 02 04 ^	“ “ “ (CNR Reflui)	50.000	
1 02 04 ò	“ “ “ (agreco)	100.000	
1 02 04 £	“ “ “ (Arpa)	100.000	
1 04 02 0	Manutenzione locali ed impianti	871.853	
1 04 05 0	Materiale cancelleria	209.869	
1 04 05 1	“ “ (ICRF)	29.640	
1 04 05 L	“ “ (MIPA Atlas)	6.553	
1 04 06 0	Spese postali	495.000	
1 04 08 0	Manut. e riparaz. macchine ufficio	126.140	
1 04 12 (Materiale computer (CO.NE.CO.FOR)	280.600	
1 04 12 I	“ “ /CO.NE.CO.FOR)	150.000	
1 04 14 0	Prestazioni professionali	2.596.300	
1 04 21 G	Prodotti laboratorio (Hydro Oslo)	62.640	
1 04 21 !	“ “ “ (Agricolt. Biolog. 2)	591.600	
1 04 21 &	“ “ “ (Agrital Reflui)	197.620	
1 04 21)	“ “ “ (Arsial.)	748.800	
1 04 21 0	“ “ “	1.145.033	
1 04 21 P	“ “ “ (Panda)	247.680	
1 04 21 ò	“ “ “ (Agreco)	867.000	
1 04 23 0	Materiale ferramenta	245.232	
1.04.23.E	“ “ (Piante ornamentali)	153.600	
1 04 26 &	Stampa annali (Agrital Reflui)	17.040	
1 04 26 0	“ “	147.200	
1 04 26 F	“ “ (Federchimica)	68.000	
1.04 28 0	Manutenzione strumentazione	30.000	
1 04 28 P	“ “ (PANDA)	<u>834.000</u>	= 20.425.072
1 04 37 &	Analisi campion. terreni (Agrital reflui)	198.000	
1 04 38 P	Spese coordinamento (Panda)	503.815	
1 04 39 0	Attuazione normativa 626	4.466.800	

In conto capitale

2 12 06 T	Acquisto libri (SELC)	9.944	
2 12 06 C	“ “ (ASPM)	50	
2 12 06 0	“ “	1.387.840	= 1.397.834

Per partite di giro

4 21 01 0	Ritenute erariali	2.448.984	
4 21 02 0	Ritenute previdenziali ed assistenziali	968.218	
4 21 05 0	Somme pagate per conto terzi	<u>6.255.794</u>	= 9.672.996
			31.495.902

PER COPIA CONFORME
IL COLLABORATORE DI AMMINISTRAZIONE
Patrizia TACOVONE



ISTITUTO SPERIMENTALE PER LA NUTRIZIONE DELLE PIANTE

=====

Infine va evidenziato che i residui passivi pregressi rimasti da liquidare afferiscono, per £. 55.101.820 a spese per la manutenzione degli immobili e per l'acquisto di beni di consumo e servizi, per L. 2.974.000 spese per liti e arbitraggi e per £. 32.709.855 ad acquisizione di beni di uso durevole e di immobilizzazioni tecniche. La restante parte in £. 12.227.702 è costituita da spese aventi natura di partite di giro.

c) Situazione patrimoniale (All.3)

Anche per il 2001 si è proceduto al computo degli ammortamenti e deperimenti dei beni patrimoniali attenendosi, per quanto possibile, alla circolare n. 32 del 2 agosto 1982 emanata dal Ministero Vigilante. Si ricorda che il lavoro di ricognizione dei beni è in fase di risoluzione. La Commissione nominata per la ricognizione dei beni si avvarrà di un nuovo software già in possesso di altre Amministrazioni pubbliche quali il Ministero del Tesoro, la Presidenza del Consiglio dei Ministri, per la gestione, in fase di ricognizione e successiva inventariazione, del proprio patrimonio.

Pertanto, in attesa di concludere la ricognizione dei beni, si è proceduto anche per l'esercizio in esame all'inventariazione degli automezzi, mobili e macchine d'ufficio in un'unica categoria adottando per detti beni un'aliquota media pari al 16%; per le attrezzature scientifiche e per le macchine agricole sono state invece adottate le aliquote prescritte dalla circolare citata, pari rispettivamente al 35% e al 9%. Inoltre si è proceduto all'ammortamento dei beni immobili adottando, come da circolare sopra citata, l'aliquota del 3% sui valori iscritti nel patrimonio. Infine, come per il passato esercizio, fra le attività della situazione patrimoniale è stata inserita la voce relativa alle attrezzature tecniche e ai beni mobili da ricevere, quei beni cioè per i quali sono stati assunti regolari impegni di spesa ma che non sono stati ancora ricevuti al termine dell'esercizio 2001.

La consistenza patrimoniale al 31 dicembre 2001 è la seguente:

ATTIVITÀ	22.875.272.667
PASSIVITÀ	12.895.862.081
Patrimonio netto	9.979.410.586

Rispetto al patrimonio netto al 31 dicembre 2000 in L. 9.166.880.502 si è avuto un incremento patrimoniale di L. 812.530.084. Facendo un raffronto tra detto incremento e quello invece rilevato dalla situazione patrimoniale al 31.12.2000 (£. 1.264.305.916), è possibile dedurre che detta situazione è dovuta ad una maggiore consistenza dei residui passivi e dei fondi di ammortamento rispetto al precedente esercizio e rispetto alle consistenze di attività verificatesi nel corso dell'esercizio in esame.

PER COPIA CONFORME
IL COLLABORATORE ALL'AMMINISTRAZIONE
Patrizia TACOVONE

d) Conto economico (All. 4)

Nel passare all'esame del conto economico, va evidenziato che le variazioni patrimoniali straordinarie afferiscono per L. 31.495.902 esclusivamente a insussistenze di passivo in relazione alla cancellazione dei residui passivi relativi agli esercizi pregressi. Oltre alle quote di ammortamento, per L. 614.177.712, sono da considerare L. 1.397.834, per eliminazione di impianti e macchinari non ammortizzati.

Infine, si hanno insussistenze attive per L. 11.210.895 relative all'eliminazione dei residui attivi pregressi e sopravvenienze passive per L. 100.000.

Pertanto vengono esposti i seguenti dati:

Totale entrate correnti	L. 5.026.607.309
Totale uscite di parte corrente	<u>L. 3.810.506.558</u>
Saldo attivo di parte corrente	L. 1.216.100.751

ISTITUTO SPERIMENTALE PER LA NUTRIZIONE DELLE PIANTE**Variazioni patrimoniali attive:**

- Insussistenze passive	L. "	31.495.902	
- Sopravvenienze attive	L.	191.819.872	L: 223.315.774

Variazioni patrimoniali passive:

- Quota ammortamenti 2001	L.	614.177.712	
- Svalutazioni e deprezzamenti	"	1.397.834	
- Sopravvenienze passive	"	100.000	
- Insussistenze di attivo	"	<u>11.210.895</u>	<u>L. 626.886.441</u>

Avanzo economico**L. 812.530.084**

I relativi dati analitici sono rappresentati negli elaborati che formano parte integrante della presente relazione:


Pertanto il Commissario

- visto il rendiconto finanziario (all. 1) e i seguenti allegati:
 - prospetto dei residui (all.2)
 - stato patrimoniale (all. 3)
 - conto economico (all. 4)
 - situazione amministrativa (all. 5)
 - prospetto del personale (all. 6)
- visto l'art. 44 del DPR 23 novembre 1967, n. 1318;
- visto l'art. 32 del DPR 18 dicembre 1979, n. 696;
- vista la relazione del Collegio dei Revisori dei Conti relativamente alla presentazione del bilancio consuntivo 2001 che fa parte integrante del presente provvedimento,

DELIBERA

di approvare per quanto di competenza il conto consuntivo 2001 ed autorizza l'inoltro del presente documento, corredato dei suddetti allegati, alla Corte dei Conti, al Ministero Vigilante e al Ministero del Tesoro.

IL COMMISSARIO STRAORDINARIO
(Fulvio MAMONE CAPRIA)



Segr/rc/LaStella/bicons2000

PER COPIA CONFORME

IL COLLABORATORE IN AMMINISTRAZIONE
Patrizia VACOVONE



**RELAZIONE
DEL COLLEGIO DEI REVISORI**

**VERBALE N° 101 DEL COLLEGIO DEI REVISORI DEI
CONTI
DEL 08 luglio 2002**

Il giorno 08 luglio 2002 alle ore 14,30 presso la sede di Roma dell'Istituto Sperimentale per la Nutrizione delle Piante si è riunito il Collegio dei Revisori dei Conti nelle persone del Dott. Francescantonio D'Agostini, della Dott.ssa Alba Perrotti, e della Dott.ssa Maria Luchetta, per l'esame del Conto Consuntivo dell'esercizio 2001 e del II elenco di variazioni al bilancio di previsione 2002.

**Relazione del Collegio dei Revisori dei Conti
sul Conto Consuntivo dell'esercizio 2001**

Il Conto Consuntivo dell'Istituto Sperimentale per la Nutrizione delle Piante al 31 dicembre 2001 risulta redatto in conformità alle disposizioni regolamentari contenute nel D.P.R. 18 dicembre 1979, n. 696, relative alla classificazione delle entrate e delle spese e all'amministrazione e contabilità degli Enti Pubblici di cui alla Legge 20 marzo 1975, n. 70.

Il rendiconto finanziario, con esclusione delle entrate e delle uscite per partite di giro che pareggiano nell'importo di £. 3.254.856.000, si riassume nei seguenti dati.

GESTIONE DI COMPETENZA:

entrate accertate di parte corrente	£. 5.026.607.309	
entrate accertate in conto capitale	" 152.460.000	£ 5.179.067.309
spese correnti impegnate	£. 3.810.506.558	
spese in conto capitale impegnate	" 328.309.784	£ 4.138.816.342
Avanzo finanziario di competenza 2001		£. 1.040.250.967

La situazione amministrativa, d'altro canto, espone i seguenti importi

Avanzo di cassa all'1 gennaio 2001 **£.1.358.592.413**

RISCOSSIONI:

in conto competenza	£. 6.257.876.859	
in conto residui	" 1.409.680.827	" 7.667.557.686


PAGAMENTI

in conto competenza	£. 3.953.681.332	
in conto residui	" 1.008.594.583	" 4.962.275.915

Avanzo di cassa al 31 dicembre 2001 **£ 4.063.874.184**

PER COPIA CONFORME

IL COLLABORATORE AMMINISTRATIVO
Patrizia LUCCHETTI



Handwritten initials and signature:
M. D. A.

sulle medesime contribuzioni. Difatti, le insussistenze dei residui passivi, in £. 31.495.902, sono in gran parte costituite da minori spese sui progetti finalizzati

la restante parte a risparmi verificatisi su impegni relativi alla gestione ordinaria dell'Ente.

Passando poi all'esame dei maggiori accertamenti verificatisi sulle entrate di competenza, essi sono dovuti a maggiori incassi concretizzatisi dopo le ultime variazioni di bilancio 2001 relativamente alle riconosciute liquidazioni di alcune rendicontazioni finali presentate dall'Istituto, a proventi derivati da prestazioni di servizi, a recuperi e rimborsi diversi nonché a movimenti contabili interessanti le partite di giro a cui fanno fronte tra le spese movimenti contabili della stessa natura:

A fronte dei suddetti maggiori accertamenti si sono verificati nuovi accertamenti per L: 41.800.430 relativamente a prestazioni di servizi e proventi patrimoniali.

Le entrate correnti relative all'esercizio in esame di £. 5.026.607.309, riflettono principalmente:

- per £. 3.668.844.830, trasferimenti attivi da parte dello Stato, in relazione al finanziamento ordinario destinato all'Ente ed a contribuzioni finalizzate a ricerche straordinarie;
- per £. 313.489.970, assegnazioni da altri Enti del settore pubblico;
- per £. 1.016.230.374, entrate derivanti da prestazioni di servizi eseguite dall'Istituto per conto di organismi pubblici e privati;
- per £. 14.386.391, proventi patrimoniali conseguenti all'utilizzo da parte di personale dell'Ente di alloggi siti presso la Sede Centrale;
- per £. 13.655.744, recuperi, rimborsi diversi e indennizzi di assicurazione afferenti in particolare i danni, subiti da ignoti, alla struttura della serra sita presso il Campo Celimontano di Roma.

Le entrate in c/capitale riguardano, come innanzi detto, per £. 152.460.000, il contributo del MIPAF per il rifacimento del tetto della SOP di Gorizia.

Passando poi all'esame delle spese, quelle correnti, pari a £. 3.810.506.558, tenuto conto della loro destinazione, risultano così distinte:

spese per gli organi istituzionali	£	73.878.307	1.94 %
oneri per il personale in servizio	"	1.917.598.655	50.32 %
acquisto di beni di consumo e servizi	"	1.632.047.606	42.83 %
oneri per prestazioni istituzionali	"	58.500.000	1.54 %
spese non classificabili in altre voci	"	14.673.253	0,39 %
oneri finanziari	"	563.919	0,01 %
oneri tributari	"	113.244.818	2,97 %
		£. 3.810.506.558	100,00%

Dette spese sono in totale superiori di £. 995.489.353 a quelle accertate alla chiusura dell'esercizio 2000 e il decremento risulta connesso alle seguenti variazioni.

N. P. D. A.
Minori spese per:

Oneri finanziari

PER COPIA CONFORME

IL COLLABORATORE DI AMMINISTRAZIONE
Patrizia FACOVONE

681.664

borse di studio " 4.281.190 = 4.962.854

Maggiori spese per:

spese per gli Organi Istituzionali	"	14.426.343	
beni di consumo e servizi	"	312.661.896	
spese non classificabili in altre voci	"	6.424.907	
oneri tributari	"	3.162.561	
oneri per il personale in servizio	"	663.776.500	= + 1.000.452.207
			= 995.489.353

Il suddetto rilevato incremento riguarda:

compensi destinati al Commissario dell'Ente;

- gli oneri per gli stipendi ed altri assegni fissi al personale assunto a tempo determinato, in relazione a nuovi progetti di ricerca erogati nel corso del 2001;
- i fondi di riserva dei piani pluriennali;
- gli oneri tributari in relazione all'incremento del fatturato per le attività commerciali (stipula di convenzioni e svolgimento di attività agricole);

Per quanto riguarda il decremento delle spese della stessa natura esso è dovuto

a:

- minori corresponsioni di rate di borse di studio a seguito di un contenimento delle contribuzioni ministeriali;
- minori oneri per spese e commissioni bancarie.

Per quanto concerne la gestione di cassa, rilevasi che essa al 31 dicembre 2001 si è conclusa con un fondo pari a £. 4.063.874.184, maggiore di £. 2.705.281.771 rispetto a quello dell'esercizio precedente.

La situazione patrimoniale al 31 dicembre 2001 espone in sintesi i seguenti importi:

Attività	£. 22.875.272.667
Passività	" <u>12.895.862.081</u>
Patrimonio netto	£. <u>9.979.410.586</u>


Detto netto patrimoniale risulta superiore di £. 812.530.084 a quello accertato alla chiusura dell'esercizio precedente e l'incremento trova riscontro nei seguenti dati del conto economico:

Totale entrate di parte corrente	£. 5.026.607.309
Totale uscite di parte corrente	" <u>3.810.506.558</u>

Saldo attivo di parte corrente £ **1.216.100.751**

Insussistenze passive	per £ <u>31.495.902</u>
riaccertamento dei residui passivi	

Sopravvenienze attive per:



N. P. D. A.

- Donazione dei beni mobili	£.	13.523.690	
- Entrate da trasferimenti di capitale	"	152.460.000	
- decremento del fondo per il TFR	"	<u>25.836.182</u>	" 223.315.774
- Ammortamenti e deperimenti	£.	614.177.712	
- Eliminazione di impianti	"	1.397.834	
- Insussistenze attive	"	11.210.895	
- Sopravvenienze passive	"	<u>100.000</u>	£. 626.886.441
Incremento patrimoniale			<u>£. 812.530.084</u>

Le quote di ammortamento e deperimento sono state determinate come segue:

- immobili 3%
- attrezzature scientifiche 35%
- macchine agricole 9%
- automezzi, mobili e macchine d'ufficio 16%

e portate ad incremento dei relativi fondi di ammortamento iscritti nel passivo della situazione patrimoniale. Va peraltro evidenziato che, in relazione alle disposizioni emanate dal Ministero Vigilante, per le quote di ammortamento degli automezzi, mobili e macchine d'ufficio è stata adottata un'aliquota media in considerazione che i beni stessi risultano inventariati in un'unica categoria, mentre circa i beni immobili, come su indicato, è stata calcolata una quota di ammortamento pari al 3% dei valori iscritti a patrimonio.

Il Collegio si esprime poi sullo stato dei lavori della ricognizione dei beni mobili ed immobili; per quanto riguarda i beni immobili essa è stata effettuata e salvo l'aggiornamento dei dati catastali e la quadratura con le situazioni contabili e patrimoniali; per quanto attiene i beni mobili, la Commissione sta procedendo incisivamente al lavoro di ricognizione presso la Sede Centrale.

Ciò stante, il Collegio, premesso che:

- 1) nel corso dell'esercizio ha effettuato le revisioni di competenza e che la gestione è stata condotta in maniera conforme alle vigenti disposizioni;
- 2) i dati esposti nel conto consuntivo, trovano riscontro nelle scritture contabili;
- 3) le quote degli ammortamenti e deperimenti sono calcolate in ragione delle consistenze risultanti dagli attuali inventari;
- 4) il fondo per il trattamento di fine rapporto di lavoro del personale risulta adeguato alle esigenze dell'Istituto,

nel raccomandare la definizione della ricognizione dei beni mobili ed immobili, la cui attuazione consentirà l'esatta determinazione informatizzata delle consistenze patrimoniali dell'Istituto, esprime per quanto di competenza avviso favorevole all'approvazione del conto consuntivo medesimo.

Il Collegio raccomanda infine all'Istituto di voler rispettare, per il futuro, i termini di legge presentando il Conto consuntivo in tempo utile per essere approvato entro il giorno 30 del mese di aprile.

Si passa quindi all'esame del II elenco di variazioni al Bilancio di Previsione 2001.

Dopo aver preso visione della documentazione, viene elaborata la seguente:

Handwritten initials: P, DA, N

Stamp: **PER COPIA COLLABORATORI**
 Stamp: **LAURENZA**
 Stamp: **12**

**Relazione del Collegio dei Revisori dei Conti
sul II elenco di variazioni al bilancio di previsione 2001**

Il secondo elenco di variazioni al bilancio di previsione 2002 si sintetizza nei seguenti importi:

Bilancio di competenza

VARIAZIONI POSITIVE

maggiore avanzo di amministrazione	€.	625.487,83
maggiori entrate correnti	"	525.873,57
maggiori entrate per partite di giro	"	304.310,66
minori spese correnti	"	9.045,26
maggiori entrate per c/capitale	"	<u>123.639,78</u>
TOTALE	"	1.588.357,10

VARIAZIONI NEGATIVE

maggiori spese correnti	€	1.070.189,34
maggiori spese in conto capitale	"	213.857,10
maggiori spese per partite di giro	"	<u>304.310,66</u>
TOTALE	"	1.588.357,10

Dall'esame del quadro contabile sopra rappresentato, si può passare all'analisi dettagliata delle variazioni positive.

Come prima posta viene iscritto l'incremento dell'avanzo di amministrazione per € 625.487,83, rispetto all'importo a suo tempo previsto in € 1.867.326,52 risultante dal conto consuntivo 2001. L'incremento afferisce per € 226.045,97 il maggior avanzo relativo alla gestione dell'attività straordinaria dell'Ente e per € 399.441,85 quello derivante dal funzionamento e dall'attività ordinaria di ricerca costituente vera e propria economia d'esercizio. E' opportuno rappresentare che alcuni avanzi di gestione verificatisi su progetti finalizzati e Convenzioni di ricerca, per un importo totale di € 18.065,56 saranno utilizzati per spese ordinarie, in quanto la quota medesima afferisce a ricerche concluse e debitamente rendicontate.

Passando all'esame degli ulteriori finanziamenti ottenuti si riscontra il seguente elenco:

- € 436.713,18 per l'attività inerente l' "ottimizzazione a fini irrigui delle qualità delle acque reflue per la salvaguardia della risorsa suolo e per l'utilizzo plurimo della risorsa acqua" finanziata dal Ministero dell'Istruzione, Università e ricerca con contributo di cui al D.M. 10.05.2000 L. 499/97 che prevede l'iscrizione di una quota in parte corrente (€ 139.750,46) e una tra le partite di giro (€ 296.962,72) in quanto l'I.S.N.P. è titolare del progetto ed altri Istituti ne fanno parte come Unità Operative;
- € 21.691,20 la Convenzione con la Federchimica - Assofertilizzanti;
€ 180.000,00 il contributo relativo alla Convenzione CON.ECO.FOR. stipulata tra il Ministero vigilante - Direz. Gen. delle Risorse Forestali, Montane ed Idriche e l'Istituto, che prevede l'iscrizione di una quota in parte corrente (€ 172.760,00) e una quota tra le partite di giro (€ 7.240,00);
- € 92.962,24 per il conferimento di n. 2 assegni di ricerca da parte del Ministero vigilante;

PER COPIA COSE
IL COLLABORATORE DI AMMINISTRAZIONE
Patrizia ACCOVONE

- € 8.367,60 l'introito derivante dalla messa a disposizione di alcuni locali dell'Istituto per riprese cinematografiche;
- € 2.699,33 l'incasso conseguente allo svolgimento di alcune analisi fisiche effettuate dall'Istituto per fini istituzionali;
- € 12.394,97 per una convenzione tra l'I.S.N.P. e l'Istituto Sperimentale per la Frutticoltura;
- € 58.876,08 per il progetto "Valorizzazione prodotti tipici" dove il titolare è l'Istituto Sperimentale per la Frutticoltura e l'I.S.N.P. è l'Unità Operativa;
- € 12.394,97 la convenzione con la Società Nadarchimica srl di Milano approvata dal Superiore Ministero con nota n. 110557 del 28.03.02;
- € 3.976,72 per la vendita dei prodotti dell'Azienda di Tor Mancina;
- € 123.639,78 per il contributo del MIPAF - Ispettorato Centrale Repressione Frodi per l'acquisto di uno spettrometro di emissione al plasma;
- € 107,94 per rimborso somme c/terzi CONECOFOR.

Oltre alle maggiori entrate si hanno minori spese correnti, per € 9.045,26 in relazione all'adeguamento di alcuni stanziamenti di spesa rispetto alle previsioni a suo tempo disposte.

Per quanto riguarda poi le variazioni negative esse riguardano per la maggior parte la distribuzione dell'avanzo di amministrazione riaccertato al 31.12.2001 e per la restante parte ad effettive maggiori spese in relazione alle nuove ricerche finanziate e già precedentemente discusse.

Pertanto i maggiori oneri connessi ad ulteriori uscite di parte corrente, per € 1.070.189,34 riguardano le seguenti categorie di spesa:

- per € 28.569,53, le spese per gli organi amministrativi, di cui € 14.750,00, quali compensi al Commissario dell'Ente, € 13.819,53, come rimborso di spese per missioni afferenti il Comitato tecnico istituito di recente per la realizzazione del programma "Gestione del suolo in Agricoltura Biologica" e quello previsto dal progetto ATLAS;
- per € 214.015,06, le spese fisse afferenti, per € 144.287,08 gli stipendi e gli oneri riflessi del personale assunto a tempo determinato e quello alle dirette dipendenze dell'Ente e per € 69.727,98 le missioni sia all'interno che all'estero previste dai progetti di ricerca straordinari e dalle ricerche ordinarie;
- € 12.911,42, i corsi per il personale in relazione alle esigenze scientifiche ed amministrative dell'Ente;
- per € 440.574,28, l'acquisto di beni di consumo e servizi di cui, € 186.473,72 alla manutenzione degli impianti fissi e all'attuazione di lavori per la messa a norma degli stessi, € 57.972,23 alle spese di riscaldamento, energia elettrica, telefonica e postale delle sedi dell'Istituto, € 45.815,81 all'acquisto di materiale di cancelleria e alla manutenzione di macchine d'ufficio, computer e mezzi di trasporto, € 62.865,61 all'acquisto di prodotti e materiale vario per la conduzione delle ricerche, € 87.446,91 alla stampa di estratti e bollettini nonché alla manutenzione di strumentazioni scientifiche;
- per € 264.638,76, le spese per borse di studio, oneri finanziari e tributari, nonché l'accantonamento sui fondi di riserva in relazione soprattutto alle ricerche programmate;
- € 109.480,29 di cui € 22.612,79 per iscrizioni a convegni, € 44.306,86 per prestazioni professionali ed accertamenti sanitari, 7.369,37 per analisi campionatura terreni e foglie, € 23.957,04 per spese coordinamento progetti finalizzati, € 5.164,57 assicurazioni contro rischi ed incendi ed € 6.069,66 per versamenti IVA.

Infine le maggiori spese in c/capitale, per € 213.857,10, afferiscono in parte alle esigenze di effettuare manutenzioni alle strutture del Centro Sperimentale di Tor Mancina e in parte alla necessità di acquistare strumentazioni scientifiche, arredi e computers sia per la Sede di Roma che per l'Azienda di Tor Mancina.

Premesso quanto sopra, considerato che:

1. le spese di personale sono strettamente correlate alle effettive esigenze della ricerca e, peraltro, riferibili a rinnovi di contratti già esistenti nel pregresso esercizio;

PER COPIA CONFORTI
IL COLLABORATORE DI AMMINISTRAZIONE
Patrizia MCOVONE



A
P
M

2. le ulteriori maggiori uscite sono determinate da effettive esigenze della gestione e trovano riscontro in un sicuro affidamento delle entrate;
3. l'equilibrio del bilancio 2002 non risulta alterato;
4. le conseguenti variazioni alle previsioni di cassa risultano debitamente correlate ai presunti tempi di riscossione di pagamento.

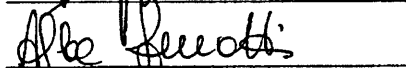
il Collegio dei Revisori dei Conti esprime, per quanto di competenza, avviso favorevole all'approvazione delle variazioni medesime.

IL COLLEGIO DEI REVISORI DEI CONTI


Dr. Francescantonio D'AGOSTINI



Dr.ssa Alba PERROTTI



Dr.ssa Maria LUCHETTA



verbrevcons2000

PER COPIA CONFORME
IL COLLABORATORE DI AMMINISTRAZIONE
Patrizia ACOVONE



BILANCIO CONSUNTIVO

M.I.P.A.F. - I.R.S.A. - NUTRIZIONE DELLE PIANTE - ROMA
 11/06/02

RENDICONTO FINANZIARIO DELL'ESERCIZIO 2001
 ENTRATE

PARTE II

PAG. 1

CAPITOLO CODICE	GESTIONE DEI RESIDUI				GESTIONE DI CASSA				TOTALE DEI RESIDUI ATTIVI AL TERMINE DELL'ESERCIZIO	
	RESIDUI ALL'INIZIO DELL'ESERCIZIO	RISPOSTI	RIMASTI DA RISCUOTERE	TOTALI	VARIAZIONI		RISCOSSIONI	DIFFERENZE RISPETTO ALLE PREVISIONI		
					IN +	IN -				
13	14	15 (16+14)	16 (14+15)	17 (16-13)	18 (13-16)	19	20	21 (20-19)	22 (19-20)	23 (9+15)
III. 1										
III. 2										
20301*	99.000.000		99.000.000	99.000.000		99.000.000			99.000.000	99.000.000
20301*	33.145.000	33.145.000		33.145.000		76.725.000	79.723.120	2.998.120		
20301-						398.000.000	211.418.000		96.582.000	342.982.000
203010						1.800.000.000	1.304.992.710	4.992.710		
203011										
203013						170.000.000	250.000.000	80.000.000		250.000.000
203014	41.850.000		41.850.000	41.850.000		41.850.000			41.850.000	41.850.000
203016	303.681.800	303.681.800		303.681.800		200.000.000			200.000.000	303.681.800
203019	169.000.000	169.000.000		169.000.000		169.000.000			169.000.000	169.000.000
20301:						19.602.000	9.801.000		9.801.000	9.801.000
20301=						93.452.000	66.726.000		26.726.000	66.726.000
203018	195.000.000	96.000.000	99.000.000	195.000.000		195.000.000	96.000.000		99.000.000	99.000.000
20301E	12.375.000	12.375.000		12.375.000		42.075.000	27.225.000		14.850.000	14.850.000
20301K						129.195.000	129.195.000			129.195.000
20301L	162.000.000		162.000.000	162.000.000						162.000.000
20301P	227.068.300	36.018.300	193.050.000	227.068.300		227.068.300	36.018.300		193.050.000	193.050.000
20301Q										

PER COLLEGARE IL COLLEGIO DI AMMINISTRATORE PAOLO JACOVIDE

MI.P.A.F. - I.R.A.S. A. NUTRIZIONE DELLE PIANTE - ROMA
 11/06/02

RENDICONTO FINANZIARIO DELL'ESERCIZIO 2001
 ENTRATE

PARTE II

PAG. 2

CAPITOLLO	GESTIONE DEI RESIDUI ATTIVI						GESTIONE DI CASSA				TOTALE DEI RESIDUI ATTIVI AL TERMINE DELL'ESERCIZIO
	RESIDUI ALL'INIZIO DELL'ESERCIZIO	RISCOSSI	RIMASTI DA RISCOUTERE	TOTALI	VARIAZIONI		PREVISIONI	RISCOSSIONI	DIFFERENZE RISPETTO ALLE PREVISIONI		
					IN +	IN -			IN +	IN -	
CODICE	13	14	15 (16-14)	16 (14+15)	17 (16-13)	18 (13-16)	19	20	21 (20-19)	22 (19-20)	23 (9+13)
203015	172.260.000		172.260.000	172.260.000			172.260.000			172.260.000	172.260.000
203010	250.000.000		250.000.000	250.000.000			250.000.000			250.000.000	250.000.000
203010	22.275.000	21.951.590		21.951.590		323.410	22.275.000	21.951.590		323.410	
20301X							160.875.000			160.875.000	321.750.000
20301Y	106.003.000	86.275.000	25.728.000	106.003.000			106.003.000	86.275.000		25.728.000	25.728.000
Tot. Cat. 3	1.795.678.100	279.784.890	1.515.569.800	1.795.354.690		323.410	4.284.380.300	2.813.325.720	87.990.830	1.559.045.410	2.450.873.800
20601:	4.625.600						4.625.600			4.625.600	
206010							19.283.100	36.289.970	17.006.870		
206015											166.320.000
20601J							110.880.000	110.880.000			
20601a											
20601c	55.000.000	55.000.000		55.000.000			55.000.000	55.000.000			
20601:	63.404.000	24.195.000	39.209.000	63.404.000			63.404.000	24.195.000		39.209.000	39.209.000
Tot. Cat. 6	123.028.600	79.195.000	39.209.000	118.404.000			253.192.700	226.364.970	17.006.870	43.834.400	205.529.000
TOT. III. 2	1.918.707.700	398.979.890	1.554.778.800	1.913.758.690			4.537.573.000	3.039.690.690	104.997.700	1.602.880.810	2.854.402.800
TOT. III. 3											
307010											
30702:	36.000.000	36.000.000		36.000.000			36.000.000	36.000.000			
30702Z	37.800.000	37.800.000		37.800.000			37.800.000	37.800.000			
30702a	64.000.000		64.000.000	64.000.000			64.000.000			64.000.000	64.000.000



XIV LEGISLATURA - DISEGNI DI LEGGE E RELAZIONI - DOCUMENTI

M.I.P.A.F. - I.R.S. A. NUTRIZIONE DELLE PIANTE - ROMA
 11/06/02
RENDICONTO FINANZIARIO DELL'ESERCIZIO 2001
 ENTRATE
 PARTE II PAG. 3

CAPITOLO CODICE	GESTIONE DEI RESIDUI				ATTIVI			GESTIONE DI CASSA				TOTALE DEI RESIDUI ATTIVI AL TERMINE DELL'ESERCIZIO
	RESIDUI ALL'INIZIO DELL'ESERCIZIO	RISCONSI	RIMASTI DA RISCUOTERE	TOTALI	VARIAZIONI		RISCOSSIONI	DIFFERENZE RISPETTO ALLE PREVISIONI		TOTALE DEI RESIDUI ATTIVI AL TERMINE DELL'ESERCIZIO		
					IN +	IN -		IN +	IN -			
13	14	15	16 (14+15)	17 (16-13)	18 (13-16)	19	20	21 (20-19)	22 (19-20)	23 (19+5)		
307021	224.000.000	207.023.610	16.976.390	224.000.000		174.000.000	207.023.610	33.023.610		16.976.390		
307021						104.040.000	104.040.000					
307021						17.500.000	10.500.000	3.240.000	7.000.000	7.000.000		
307021	30.000.000	30.000.000		30.000.000		24.804.000	28.044.000					
307022	154.000.000		154.000.000	154.000.000		30.000.000	30.000.000			154.000.000		
307022						14.000.000	14.000.000			14.000.000		
307022						21.600.000	10.795.991			10.800.009		
307022						136.398.470	88.474.220			47.924.250		
307022						206.000.000	18.502.500			187.497.500		
307022	40.500.000	40.500.000		40.500.000		56.700.000	40.500.000			40.500.000		
307022						31.800.000	31.800.000			18.000.000		
307022						64.400.000	91.900.000			332.500.000		
307022	30.000.000	30.000.000		30.000.000		30.000.000	63.600.000	33.600.000		8.400.000		
307030						15.840.000	15.840.000			15.840.000		
307040	12.690.005	12.690.005		12.690.005		32.436.379	21.944.507			10.491.872		
307050						43.776.000	4.800.000			38.976.000		

PER COPIA CON
 IL COLLABORATORE
 AMMINISTRATIVO
 AL CONVONE

XIV LEGISLATURA - DISEGNI DI LEGGE E RELAZIONI - DOCUMENTI

Mi.P.A.F. - I.R.S.A. NUTRIZIONE DELLE PIANTE - ROMA
 11/05/02
RENDICONTO FINANZIARIO DELL'ESERCIZIO 2001
 ENTRATE
 PARTE I PAG. 4

CODICE	DESCRIZIONE	GESTIONE DI COMPETENZA										DIFFERENZE RISPETTO ALLE PREVISIONI	
		PREVISIONI		SOMME ACCERTATE			SOMME ACCERTATE			DIFFERENZE RISPETTO ALLE PREVISIONI			
		INIZIALI	IN AUMENTO	DEFINITIVE	RISOSSE	RIMASTE DA RISCOUERE	TOTALI ACCERTATI	RISOSSE	RIMASTE DA RISCOUERE	TOTALI ACCERTATI	IN +	IN -	
4	5 (7-4)	6 (4-7)	7 (4+5-6)	8	9 (10-8)	10 (8+9)	11 (10-7)	12 (7-10)					
		144.540.000	944.626.374	37.200.000	1.051.966.374	275.040.993	741.189.381	1.016.230.374	3.240.000	38.974.000			
	Cat. 8 - CATEGORIA VIII - REDDITI E PROVENTI PATRIMONIALI												
	- Totale Categoria 7 -												
308010	- Affitto immobili	15.000.000			15.000.000	14.384.570		14.384.570			1.821	615.430	
308020	- Interessi attivi su mutui depositi e c/correnti					1.821					1.821	-	
	- Totale Categoria 8 -												
309010	Cat. 9 - CATEGORIA IX - RISERVE CORRETTIVE E COMPENSATIVE DI SPESE CORRENTI	15.000.000			15.000.000	14.386.391		14.386.391			1.821	615.430	
	- Recupero e risorsi diversi												
309020	- Indennizzi di assicurazioni	5.000.000	2.164.814		7.164.814	8.655.329	100.415	8.755.744			1.590.930		
	- Totale Categoria 9 -												
310010	Cat. 10 - CATEGORIA X - ENTRATE NON CLASSIFICABILI IN ALTRE VOCI	5.000.000	4.900.000		4.900.000	4.900.000		4.900.000					
	- Entrate eventuali												
	- Totale Categoria 10 -												
	TITOLO 4 - TITOLO IV - ENTRATE ALIENAZIONE BENI PATRIMONIALI E RISCOSSIONE CREDITI	144.540.000	951.691.188	37.200.000	1.079.031.188	302.982.713	741.289.796	1.044.272.509	4.882.751	39.591.430			
	Cat. 11 - CATEGORIA XI - ALIENAZIONE DI MOBILI E DIRITTI REALI												
	- Alienazione terreni												
411010	- Alienazione edifici												
411020	- Cessione di diritti reali												
411040	- Realizzi diversi												
	- Totale Categoria 11 -												
	Cat. 12 - CATEGORIA XII - ALIENAZIONE IMMOBILIZZAZIONE TECNICHE												
412010	- Alienazione mobili, arredi e macchine ufficio												
412020	- Alienazione automezzi												
412030	- Alienazione strumenti scientifici												
412040	- Alienazione macchine e attrezzature agricole												
	- Totale Categoria 12 -												
	Cat. 13 - CATEGORIA XIII - REALIZZO DI VALORI IMMOBILIARI												
	Cat. 14 - CATEGORIA XIV - RISCOSSIONE DI CREDITI												

PER COPIA CONFERMARE
 IL COLLABORATORE DI AMMINISTRAZIONE
 PAOLO JACOVONE

XIV LEGISLATURA - DISEGNI DI LEGGE E RELAZIONI - DOCUMENTI

MI.P.A.F. - I.R.S.A. NUTRIZIONE DELLE PIANTE - ROMA
 11/06/02
 RENDICONTO FINANZIARIO DELL'ESERCIZIO 2001
 ENTRATE
 PARTE II
 PAG. 4

CAPITOLO	GESTIONE DEI RESIDUI				ATTIVI			GESTIONE DI CASSA				TOTALE DEI RESIDUI ATTIVI AL TERMINE DELL'ESERCIZIO
	CODICE	RESIDUI ALL'INIZIO DELL'ESERCIZIO	RISCOSSI	RIMASTI DA RISCOUTERE	TOTALI	VARIAZIONI		PREVISIONI	RISCOSSIONI	DIFFERENZE RISPETTO ALLE PREVISIONI		
						IN +	IN -			IN +	IN -	
	13	14	15 (16-14)	16 (14+15)	17 (16-13)	18 (13-16)	19	20	21 (20-19)	22 (19-20)	23 (19+15)	
Tot. Cat. 7	891.428.475	550.687.835	340.740.640	891.428.475			1.388.094.849	925.728.828	69.863.610	612.225.631	1.081.970.021	
308010	2.625.108		2.625.108	2.625.108			17.625.108	14.384.570	1.821	3.240.538	2.625.108	
308020												
Tot. Cat. 8	2.625.108		2.625.108	2.625.108			17.625.108	14.386.391	1.821	3.240.538	2.625.108	
309010	1.129.985	995.970	131.100	1.127.070			8.294.799	9.651.299	1.356.500		231.515	
309020							4.900.000	4.900.000				
Tot. Cat. 9	1.129.985	995.970	131.100	1.127.070			13.194.799	14.551.299	1.356.500		231.515	
310010							2.915					
TOT. TIT. 3	895.183.568	551.683.805	343.496.848	895.180.653			1.398.914.756	854.646.518	71.221.931	615.470.169	1.084.786.444	
TIT. 4												
411010												
411020												
411030												
411040												
412010												
412020												
412030												
412040												

PER CORRIA CONFORME
 IL COLLABORATORE DI AMMINISTRAZIONE
 PAOLA JACOVONE

XIV LEGISLATURA - DISEGNI DI LEGGE E RELAZIONI - DOCUMENTI

MI.P.A.F. - I.R.S.A. NUTRIZIONE DELLE PIANTE - ROMA
 11/06/02
RENDICONTO FINANZIARIO DELL'ESERCIZIO 2001
 ENTRATE

PAG. 5

PARTE I

CODICE	DESCRIZIONE	GESTIONE DI COMPETENZA						DIFFERENZE RISPETTO ALLE PREVISIONI		
		INIZIALI	PREVISIONI		SOMME ACCERTATE		IN +	IN -		
			IN AUMENTO	IN DIMINUIZIONE	RESOUSE	RIHASTE DA RISCUOTERE			TOTALI ACCERTATI	
		4	5 (7-4)	6 (4-7)	7 (4+5-6)	8	9 (10-8)	10 (8+9)	11 (10-7)	12 (7-10)
414010	- Prelevamento di depositi bancari									
414020	- Ritiro di depositi e cauzione presso terzi									
414030	- Riscossione crediti diversi									
414040	- Prelevamento dal fondo di fine rapporto di lavoro									
414050	- Anticipazione Istituto Tesoriere									
	- Totale Categoria 14 -									
	- TOTALE TITOLO 4 -									
	TITOLO 5 - ENTRATE DA TRASFERIMENTI IN CONTO CAPITALI									
Cat. 15	- CATEGORIA XV - TRASFERIMENTI DALLO STATO									
515010	- Acquisto strumentazione tecnico scientifica									
515011	- Acquisto strumentazione (Analisi di Revisione)									
515018	- Interventi straordinari alle strutture									
51501N	- Manutenzione straordinaria tetto Gorizia		152.460.000			76.230.000	76.230.000	152.460.000		
	- Totale Categoria 15 -		152.460.000			76.230.000	76.230.000	152.460.000		
Cat. 16	- CATEGORIA XVI - TRASFERIMENTO DELLE REGIONI									
516010	- Contributo Regione Piemonte per recupero collazione e storica Garnier Velletri									
	- Totale Categoria 16 -									
Cat. 17	- CATEGORIA XVII - TRASFERIMENTI DA PROVINCE A COMUNI									
Cat. 18	- CATEGORIA XVIII TRASFERIMENTI DA ALTRI ENTI SETTORE PUBBLICO E PRIVATO									
	- TOTALE TITOLO 5 -		152.460.000			76.230.000	76.230.000	152.460.000		
TITOLO 6	- TITOLO VI - ACCENSIONE DI PRESTITI									
Cat. 19	- CATEGORIA XIX - ASSUNZIONE DI MUTUI									
Cat. 20	- CATEGORIA XX - ASSUNZIONE ALTRI DEBITI FINANZ.									
Cat. 21	- CATEGORIA XXI - EMISSIONE DI OBBLIGAZIONI									
TITOLO 7	- TITOLO VII - ENTRATE AVVENTI NATURA DI PARTITE DI GIRO									



PER COPIA CONEGLIARE
 IL COLLABORATORE DI AMMINISTRAZIONE
 Patrizia Jucovic

XIV LEGISLATURA — DISEGNI DI LEGGE E RELAZIONI — DOCUMENTI

M.I.P.A.F. - I.R.S.A. NUTRIZIONE DELLE PIANTE - ROMA
 11/06/02
RENDICONTO FINANZIARIO DELL'ESERCIZIO 2001
 ENTRATE
 PARTE II
 PAG. 5

CAPITOLO	G E S T I O N E D E I R E S I D U I A T T I V I				G E S T I O N E D I C A S S A				TOTALE DEI RESIDUI ATTIVI AL TERMINE DELL'ESERCIZIO													
	RESIDUI ALL'INIZIO DELL'ESERCIZIO	RISCOSSI	RIMASTI DA RISCUOTERE	TOTALI	V A R I A Z I O N I		P R E V I S I O N I	R I S C O S S I O N I		D I F F E R E N Z E R I S P E T T O A L L E P R E V I S I O N I												
					13	14				15 (16-14)	16 (14+15)	17 (16-13)	18 (13-16)	19	20	21 (20-19)	22 (19-20)	23 (9+15)				
414010																						
414020																						
414030																						
414040	47.391.707	47.391.707	47.391.707	47.391.707																		
414050	47.391.707	47.391.707	47.391.707	47.391.707																		
Tot. Cat. 14	47.391.707	47.391.707	47.391.707	47.391.707																		
TOT. TIT. 4	47.391.707	47.391.707	47.391.707	47.391.707																		
TIT. 5																						
515010	28.493.260	26.400.690		26.400.690																		2.092.570
515011	344.850.000	326.499.550	18.350.450	344.850.000																		18.350.450
515018	12.211.150		12.211.150	12.211.150																		12.211.150
51501H	39.600.000	39.600.000	39.600.000	39.600.000																		39.600.000
Tot. Cat. 15	425.154.410	352.900.240	70.161.600	423.061.840																		72.254.170
516010	10.000.000		10.000.000	10.000.000																		10.000.000
Tot. Cat. 16	10.000.000		10.000.000	10.000.000																		10.000.000
TOT. TIT. 5	435.154.410	352.900.240	80.161.600	433.061.840																		82.254.170
TIT. 6																						
TIT. 7																						



PER COPIA CON
 IL COLLABORATORE DI AMMINISTRAZIONE
 Patrizia JACOZZI

XIV LEGISLATURA - DISEGNI DI LEGGE E RELAZIONI - DOCUMENTI

MI.P.A.F. - I.R.S.A. NUTRIZIONE DELLE PIANTE - ROMA
 11/04/02
RENDICONTO FINANZIARIO DELL'ESERCIZIO 2001
 ENTRATE

PARTE I PAG. 6

CODICE	DESCRIZIONE	GESTIONE DI COMPETENZA										
		PREVISIONI		SOMME ACCERTATE			DIFFERENZE RISPETTO ALLE PREVISIONI					
		INIZIALI	IN AUMENTO	IN DIMINUIZIONE	DEFINITIVE	RISCOSE	RIMASTE DA RISCOUERE	TOTALI ACCERTATI	IN +	IN -	IN +	IN -
4	5 (7-4)	6 (4-7)	7 (4+5-6)	8	9 (10-8)	10 (8+9)	11 (10-7)	12 (7-10)				
Cat. 22 - CATEGORIA XXII - PARTITE DI GIRO												
722010	- Ritenute erariali	170.000.000			170.000.000	243.023.713	1.948.229	244.971.942	74.971.942			
722020	- Ritenute Previdenziali ed assistenziali	95.000.000			95.000.000	111.504.995		111.504.995	16.504.995			
722030	- Ritenute diverse											
722040	- Trattentute per conto terzi											
722051	- Rimborsi (Amric. Sisp. 2)											
722051	- Rimborsi somme pagate conto terzi (CON.ECO.FOR.		2.000.000		2.000.000		2.000.000	2.000.000				
722050	- Rimborsi per somme pagate per conto terzi	15.000.000			15.000.000	12.086.173	8.409.600	20.495.773	5.495.773			
722051	- Rimborsi somme pagate conto terzi (CON.ECO.FOR.)		10.000.000		10.000.000		9.791.000	9.791.000			209.000	
722060	- Partite in conto sospeso	10.000.000			10.000.000	2.823.338.465	34.753.825	2.858.092.290	2.848.092.290			
722070	- Recupero anticipazione fondo economato	10.000.000			10.000.000	8.000.000		8.000.000			2.000.000	
722080	- Recupero anticipazioni sez. operative periferiche											
722081	- Recupero anticipazioni S.O.P. analisi setanolo											
722090	- Recupero anticipazioni varie											
722100	- Depositi cauzionali da terzi											
722110	- Somme riscosse per conto Comitati organizzativi											
	- Totale Categoria 22 -	300.000.000		12.000.000	312.000.000	3.197.953.346	56.902.654	3.254.856.000	2.945.065.000		2.209.000	
	- TOTALE TITOLO 7 -	300.000.000		12.000.000	312.000.000	3.197.953.346	56.902.654	3.254.856.000	2.945.065.000		2.209.000	

PER COPIA  **PER INFORMAZIONI**
 IL COLLABORATORE DI AMMINISTRAZIONE
 Patrizia ACCOVONE

MI.P.A.F. - I.R.S.A. - NUTRIZIONE DELLE PIANTE - ROMA
 11/06/02
RENDICONTO FINANZIARIO DELL'ESERCIZIO 2001
 ENTRATE
 PARTE II
 PAG. 6

CAPITULO CODICE	GESTIONE DEI RESIDUI ATTIVI				GESTIONE DI CASSA				TOTALE DEI RESIDUI ATTIVI AL TERMINE DELL'ESERCIZIO	
	RESIDUI ALL'INIZIO DELL'ESERCIZIO	RISCOSSI	RIMASTI DA RISCUOTERE	TOTALI	VARIAZIONI		DIFFERENZE RISPETTO ALLE PREVISIONI			
					IN +	IN -	IN +	IN -		
13	14	15 (14-14)	16 (14+15)	17 (16+13)	18 (13-16)	19	20	21 (20-19)	22 (19-20)	23 (9+15)
722010	433.333		433.333	433.333		170.433.333	243.023.713	72.590.380		2.381.562
722020						95.000.000	111.504.995	16.504.995		
722030										
722040										
722051	35.000.000	31.193.600		31.193.600	3.806.400	35.000.000	31.193.600		3.806.400	
722051	92.380.001		92.380.001	92.380.001		94.380.001			94.380.001	
722050	57.427.817	7.023.600	50.244.217	57.267.817	360.000	46.627.817	19.109.773		27.518.044	
722051	8.259.170		8.259.170	8.259.170		8.259.170			8.259.170	
722060	58.507.985	58.507.985		58.507.985		68.507.985	2.881.844.450	2.813.338.465		34.753.825
722070	2.300.438	2.000.000	300.438	2.300.438		12.300.438	10.000.000		2.300.438	300.438
722080										
722081										
722090										
722100	254.508.744	98.725.185	151.617.159	250.342.344	4.166.400	530.508.744	3.276.678.531	2.902.433.840	136.264.053	208.519.813
722110	254.508.744	98.725.185	151.617.159	250.342.344	4.166.400	530.508.744	3.276.678.531	2.902.433.840	136.264.053	208.519.813
Tot. Cat. 22										
TOT. TIT. 7										

PER COPIA COMPILATA
 IL COLLABORATORE DI AMMINISTRAZIONE
 P. COVONE

MI.P.A.F. - I.R.S.A. - NUTRIZIONE DELLE PIANTE - ROMA
 11/06/02
RENDICONTO FINANZIARIO DELL'ESERCIZIO 2001
ENTRATE
 PARTE I PAG. 7


CODICE	DESCRIZIONE	G E S T I O N E D I C O M P E T E N Z A											
		C A P I T O L O		P R E V I S I O N I			S O M M E A C C E R T A T E			D I F F E R E N Z E R I S P E T T O A L L E P R E V I S I O N I			
		INIZIALI	V A R I A Z I O N I		DEFINITIVE	RISCOSSE	RIMASTE DA RISCOUERE	TOTALI ACCERTATI	IN +	IN -			
			IN AUMENTO	IN DIMINUZIONE									
4	5 (7-4)	6 (4+7)	7 (4+5-6)	8	9 (10-8)	10 (8+9)	11 (10-7)	12 (7-10)					
	- Avanzo di Amministrazione	2.526.032.283	1.140.401.397	3.766.434.680									
	- Riepilogo dei titoli -												
1 -	- TITOLO												
2 -	- TITOLO	1.829.700.000	2.127.437.100	3.957.137.100	3.480.710.800	1.304.424.000	3.982.334.800	21.997.700					
3 -	- TITOLO	164.540.000	951.691.188	1.079.031.188	302.982.713	741.289.796	1.044.272.309	4.822.751					
4 -	- TITOLO												
5 -	- TITOLO		152.460.000	152.460.000	76.230.000	76.230.000	152.460.000						
6 -	- TITOLO	300.000.000	12.000.000	312.000.000	3.197.933.344	56.902.654	3.254.836.000	2.945.065.000					2.209.000
7 -	- TITOLO	4.220.273.283	4.284.095.685	8.504.368.968	6.257.876.859	2.176.044.589	8.433.923.309	2.974.895.451					41.800.430
	- TOTALE GENERALE												

PER COPIA CONFORME
 IL COLLABORATORE DI AMMINISTRAZIONE
 P. ACCOYONE

MI.P.A.F. - I.R.S.A. - NUTRIZIONE DELLE PIANTE - ROMA
 11/06/02
RENDICONTO FINANZIARIO DELL'ESERCIZIO 2001
 ENTRATE
 PARTE II PAG. 7

CAPITOLO	GESTIONE DEI RESIDUI ATTIVI				GESTIONE DI CASSA				TOTALE DEI RESIDUI ATTIVI AL TERMINE DELL'ESERCIZIO		
	CODICE	RESTUI ALL'INIZIO DELL'ESERCIZIO	RISCISSI	RIMASTI DA RISCOUERE	VARIAZIONI		RISCOSSIONI	DIFFERENZE RISPETTO ALLE PREVISIONI			
					IN +	IN -		IN +		IN -	
	13	14	15 (16-14)	16 (14+15)	17 (16-13)	18 (13-16)	19	20	21 (20-19)	22 (19-20)	23 (9+15)
RIEPI. TITOLI											
- TITOLO 1 -											
- TITOLO 2 -	1.918.707.700	356.979.890	1.554.778.800	1.913.758.690		4.949.010	4.537.573.000	3.039.690.690	104.997.700	1.402.880.010	2.854.402.800
- TITOLO 3 -	895.183.568	551.683.805	343.498.848	895.183.653		2.915	1.396.914.756	854.666.518	71.221.931	645.470.169	1.084.786.644
- TITOLO 4 -	47.391.707	47.391.707	47.391.707	47.391.707		2.092.570	511.384.410	429.100.240		82.254.170	156.391.600
- TITOLO 5 -	435.154.410	352.900.240	80.161.600	433.061.840							
- TITOLO 6 -											
- TITOLO 7 -	254.508.744	98.725.185	151.617.159	250.342.344		4.166.400	590.508.744	3.296.278.531	2.902.433.640	136.264.653	208.519.813
TOTALE GENER.	3.550.946.129	1.409.680.827	2.130.054.407	3.539.735.234		11.210.895	7.025.772.617	7.667.557.686	3.078.453.471	2.436.868.402	4.304.100.857

E 2239174



XIV LEGISLATURA - DISEGNI DI LEGGE E RELAZIONI - DOCUMENTI

MI. P. A. F. - I. R. S. A. NUTRIZIONE DELLE PIANTE - ROMA
 11/06/02
RENDICONTO FINANZIARIO DELL'ESERCIZIO 2001
SPESE
 PARTE I PAG. 8

CODICE	DESCRIZIONE	GESTIONE DI COMPETENZA											
		PREVISIONI				SOMME INEGRATE			DIFFERENZE RISPETTO ALLE PREVISIONI				
		INIZIALI	IN AUMENTO	IN DIMINUIZIONE	DEFINITIVE	PAGATE	RIMASTE DA PAGARE	TOTALI IMPEGNI	IN +	IN -			
4	5 (7-4)	6 (4-7)	7 (4+5-6)	8	9 (10-8)	10 (8+9)	11 (10-7)	12 (7-10)					
	TITOLO 1 - SPESE CORRENTI												
	Cat. 1 - SPESE ORGANI AMMINISTRATIVI												
101010	- Compensi al Presidente	66.000.000	10.000.000		76.000.000	65.274.423					10.725.577		
101020	- Compensi Consiglio di Amministrazione												
101030	- Compensi Collegio revisori dei conti	9.000.000			9.000.000	2.223.000					6.777.000		
101040	- Rimborsio spese viaggi, indennità missioni organi istituzionali	3.000.000			3.000.000	2.439.225					560.775		
10104L	- Rimborsio spese organi istituzionali (Mipa - Atlas)	40.000.000			40.000.000	621.834					39.378.166		
101050	- Compensi Comitato scientifico												
10105S	- Compenso Comitato Scientifico (Mipa - A.B. sostem o)												
10105X	- Compensi comitato scientifico (Agricoltura Biologica)												
101060	- Compensi Segretario amministrativo incaricato												
	Cat. 2 - SPESE FISSE												
	- Totale Categoria 1 -	118.000.000	40.000.000		158.000.000	73.878.307					84.121.693		
102011	- Stipendi personale tempo determ. (Agr. Biol. 2)	4.450.000			4.450.000	2.432.748					2.017.252		
10201*	- Stipendi al personale (SABIT)	1.200.000			1.200.000						1.200.000		
102019	- Stipendi personale a tempo determinato (D.M. 560/11)	21.700.000	137.946		21.837.946	21.031.035					806.911		
10201Z	- Stipendi personale tempo determinato ILSA	12.400.000	18.600.000		31.000.000	14.690.049					16.309.951		
102018	- Assunzione a tempo determinato (Agrital - reflui)												
102011	- Stipendi personale tempo determinato (Analisi Rete ecologiche CON.ECO.FIR.)	46.000.000	354.699		46.354.699	45.678.935					675.764		
10201*	- Stipendi personale impiegatizio (Mipa- Microorganismi)												
10201-	- Stipendi personale tempo determinato (CNS)		167.000.000		167.000.000	24.169.137					142.830.863		
102010	- Stipendi ed altri assegni fissi al personale del comparto ricerca	150.000.000	10.032.610		160.032.610	144.743.791					15.288.819		
102013	- Stipendi al personale (Probio - 00)		115.000.000		115.000.000	11.148.895					103.851.105		

PER COPIA DELL'OPERA
 IL COLLEGIO DI AMMINISTRAZIONE
 PALAZZO CACEROTI 24

MI.P.A.F. - I.R.S.A. NUTRIZIONE DELLE PIANTE - ROMA
 11/06/02
RENDICONTO FINANZIARIO DELL'ESERCIZIO 2001
 SPESA
 PARTE II PAG. 8

CAPITOLLO	G E S T I O N E D E I R E S I D U I P A S S I V I				G E S T I O N E D I C A S S A				TOTALE DEI RESIDUI PASSIVI AL TERMINE DELL'ESERCIZIO		
	RESIDUI ALL'INIZIO DELL'ESERCIZIO	PAGATI	RIMASTI DA PAGARE	TOTALI	V A R I A Z I O N I		P A G A M E N T I	D I F F E R E N Z E R I S P E T T O A L L E P R E V I S I O N I			
					IN +	IN -		IN +		IN -	
CODICE	13	14	15 (16-14)	16 (14+15)	17 (16-13)	18 (13-16)	19	20	21 (20-19)	22 (19-20)	23 (9+15)
TIT. 1											
101010							76.000.000	65.274.423			10.725.577
101020											
101030	3.845.250	2.223.000		2.223.000		1.622.250	12.845.250	4.446.000		8.399.250	
101040							3.000.000	2.439.225		560.775	
10104L							40.000.000	621.834		39.378.166	
101050											
10105S											
10105X							15.000.000	3.319.825		11.680.175	
101060											
Tot. Cat. 1	3.845.250	2.223.000		2.223.000		1.622.250	146.845.250	76.101.307		70.743.943	
102011							4.450.000	2.432.748		2.017.252	
10201*							1.200.000			1.200.000	
10201#							21.837.946	21.031.035		806.911	
102012							31.000.000	14.690.049		16.309.951	
102014											
10201(46.356.699	45.678.925		677.774	
10201*							92.800.000	24.169.137		68.630.863	
10201-							160.032.610	144.743.791		15.288.819	
102010							39.000.000	11.148.895		27.851.105	
102013											

PER COPIA CONFORME
 IL COLLABORATORE DI AMMINISTRAZIONE
 P. VAGO/COME

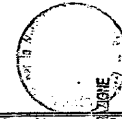
XIV LEGISLATURA - DISEGNI DI LEGGE E RELAZIONI - DOCUMENTI

MI.P.A.F. - I.R.S.A. NUTRIZIONE DELLE PIANTE - ROMA
 11/06/02
RENDICONTO FINANZIARIO DELL'ESERCIZIO 2001
 SIPESSE

PARTE I

PAG. 9

CODICE	DESCRIZIONE	CAPITOLO										DIFFERENZE RISPETTO ALLE PREVISIONI			
		PREVISIONI					SOMME IMPEGNATE					IN +		IN -	
		INIZIALI	VARIAZIONI		DEFINITIVE	PAGATE	RIMASTE DA PAGARE	TOTALI IMPEGNI	TOTALI PREVISIONI		TOTALI IMPEGNI		IN +	IN -	
			IN AUMENTO	IN DIMINUIZIONE					IN +	IN -					
4	5 (7-4)	6 (4-7)	7 (4+6)	8	9 (10-8)	10 (8+9)	11 (10-7)	12 (7-10)							
10204	- Stipendi personale impiantizio (PANDI)	250.500.000	38.500.000		289.000.000	245.344.847	26.655.153	272.000.000			17.000.000				
10209	- Assunzione a tempo determinato (Osser. Pedolo.)	41.000.000	2.650.477		43.650.477	39.207.181		39.207.181			4.443.296				
10209=	- Stipendi personale tempo determinato (Climatori)		32.000.000		32.000.000	20.304.092		20.304.092			11.695.908				
10209E	- Assunzioni operai agricoli (Pianta Ornamentali)	11.000.000		4.000.000	7.000.000	7.000.000		7.000.000							
10209I	- Stipendi personale impiantizio (CON.ECO.FOR.)		122.702.539		122.702.539	54.221.460		54.221.460			68.480.879				
10209J	- Stipendi personale tempo determinato (Piano - Agru nicolo)		75.000.000		75.000.000	13.272.686		13.272.686			61.727.304				
10209L	- Stipendi personale impiegatizio (Nipa - Aktas)		28.529		28.529						28.529				
10209P	- Assunzione a tempo determinato (Nipa-Panda)	3.500.000			3.500.000	8.346.164		8.346.164			3.500.000				
10209S	- Compensi personale impiantizio (Nipa AB sostegno)	10.000.000			10.000.000						1.653.836				
10209U	- Stipendi personale impiegatizio (PRO-810)	140.000.000			140.000.000	62.309.581		62.309.581			77.690.419				
10209V	- Assunzioni a tempo determinato (Nipa AB Fertilizza ati)														
10209X	- Stipendi personale impiegatizio (Agricoltura Biolo gica)		112.000.000		112.000.000	6.616.174		6.616.174			105.383.826				
10209Y	- Stipendi personale impiegatizio (ISPESL)	29.400.000	2.600.000		32.000.000	22.548.021		9.451.979							
10209Z	- Stipendi personale impiegatizio (Nipa - PDM - Agru nicoltura)	19.900.000	1.824.218		21.724.218	17.729.321		2.432.748			1.562.149				
10209a	- Stipendi personale impiegatizio (Agruca)	5.700.000		1.208.774	4.491.226	4.491.226		4.491.226							
10209b	- Stipendi personale (Regione Lazio - Divulgo.2)		136.000.000		136.000.000	74.457.923		74.457.923			61.542.077				
10209c	- Stipendi ed altri assegni fissi al personale del contratto agricolo e di portierato	242.000.000	10.000.000		252.000.000	251.779.747		251.779.747			250.253				
10209d	- Compensi lavoro straordinario (Anal. Meter.CON.ECO.FOR.)	6.400.000	774.194		7.174.194	5.881.772		5.881.772			1.292.422				
10209e	- Straordinari (Arsial)														
10209f	- Compensi lavoro straordinario	44.000.000	4.000.000		48.000.000	46.193.081		46.193.081			7.856.509				
10209g	- Compensi lavoro straordinario (CON.ECO.FOR.)		12.909.702		12.909.702	5.053.193		5.053.193							
10209h	- Straordinari (Nipa - Aktas)														
10209i	- Compensi lavoro straordinario (Panda)														



PER COPIONI CONFORME
 IL COLLABORATORE DI AMMINISTRAZIONE
 PIANO DI AGGIORNAMENTO

Mi.P.A.F. - I.R.S.A. - NUTRIZIONE DELLE PIANTE - ROMA
 11/06/02
RENDICONTO FINANZIARIO DELL'ESERCIZIO 2001
 SPESSE
 PARTE II
 PAG. 9

CAPITOLO	GESTIONE DEI RESIDUI PASSIVI				GESTIONE DI CASSA				TOTALE DEI RESIDUI PASSIVI AL TERMINE DELL'ESERCIZIO				
	RESIDUI ALL'INIZIO DELL'ESERCIZIO	PAGATI	RIMASTI DA PAGARE	TOTALI	VARIAZIONI		DIFFERENZE RISPETTO ALLE PREVISIONI						
CODICE	13	14	15 (16-14)	16 (14+15)	IN +	IN -	17 (16-13)	18 (13-16)	19	20	21 (20-19)	22 (19-20)	23 (9+15)
102016									238.500.000	245.344.847	6.844.847		26.455.153
102019									43.650.477	39.207.181	4.443.296		
10201-									29.000.000	20.304.092	8.695.908		
10201E									7.000.000	7.000.000			
10201I									122.702.539	54.221.660	68.480.879		
10201J									45.000.000	13.272.696	31.727.304		
10201L									28.529		28.529		
10201P									3.500.000		3.500.000		
10201S									10.000.000	8.346.164	1.653.836		
10201U									70.000.000	62.309.581	7.690.419		
10201V													
10201X													
10201c									62.000.000	6.616.174	55.383.826		
10201e									32.000.000	22.548.021	9.451.979		9.451.979
10201i									21.724.218	17.729.321	3.994.897		2.432.748
10201k									4.491.226	4.491.226			
10201n									56.200.000	74.457.923	18.257.923		
102020									252.000.000	251.779.747	220.259		
102031									7.174.194	5.881.772	1.292.422		
102031													
102030									48.000.000	46.193.081	1.806.919		
102031									12.909.702	5.053.193	7.856.509		
10203L													
10203P													

PER COPERTURA
 IL COLLABORATORE DI AMMINISTRAZIONE
 PAOLINO ACCOYONE

XIV LEGISLATURA - DISEGNI DI LEGGE E RELAZIONI - DOCUMENTI

MI.P.A.F. - I.R.S.A. - NUTRIZIONE DELLE PIANTE - ROMA
 11/06/02
RENDICONTO FINANZIARIO DELL'ESERCIZIO 2001
 SP.F.S.F.

PARTE I

COMPETENZA

GESTIONE

CAPITOLI

CODICE	DESCRIZIONE	PREVISIONI						SOMME IMPEGNATE			DIFFERENZE RISPETTO ALLE PREVISIONI	
		INIZIALI	VARIAZIONI		DEFINITIVE	PAGATE	RIMASTE DA PAGARE	TOTALI IMPEGNI	IN +	IN -		
			IN AUMENTO	IN DIMINUIZIONE								
		4	5 (7-4)	6 (4-7)	7 (4+5-6)	8	9 (10-8)	10 (8+9)	11 (10-7)	12 (7-10)		
102035	- Compensi lavoro straordinario (Nipa AB sistema)											
10203X	- Straordinari (Analisi Fogliare) NON IMPEGNARE											
102041	- Missioni interno (Agric. Biol. 2)											
10204*	- Missioni interno (SAGIT)		2.092.049		2.092.049	4.714.656	191.912	4.905.668		2.092.049	94.332	
102048	- Missioni interno (O.M. 56011)	5.000.000			5.000.000							
102048	- Missioni interno (Aprital- refluci)											
102041	- Missioni interno (Analisi Meteo.COM.ECO.FOR.)	13.000.000	3.647.756		16.647.756	15.475.142	1.150.000	16.625.142		22.614		
102041	- Missioni interno (Arsiaz)	5.000.000		500.000	4.500.000	4.395.140		4.395.140		106.860		
102048	- Missioni interno (Nipa-Microorganismi)		10.000.000		10.000.000	7.999.955		7.999.955		2.000.045		
102048	- Missioni interno (Larian)		5.000.000		5.000.000	748.705		748.705		4.251.295		
10204-	- Missioni interno (CAS)		120.000.000	2.250.000	117.750.000	15.372.180		15.372.180		102.377.820		
102040	- Indennità e rimborsato spese (trasporto per missioni interno)	30.000.000	28.416.666		58.416.666	17.724.131	760.710	18.484.841		39.931.825		
102043	- Missioni interno (Probio - 00)		10.000.000		10.000.000					10.000.000		
102044	- Missioni interno (Analisi Microbiologiche)	820.000	578.718		1.398.718	758.600		758.600		640.118		
102046	- Missioni interno (Panda)	94.358.500	19.197.164		113.555.664	61.833.543	5.172.345	67.005.888		66.549.776		
102049	- Missioni interno (Osserv. Pedologico)	8.000.000	4.938.430		12.938.430	1.752.666		1.752.666		11.185.764		
10204=	- Missioni interno (Clasori)		5.000.000		5.000.000	3.765.788	666.856	4.632.644		367.956		
102047	- Missioni interno (Giubileo)											
102048	- Missioni interno (Azienda Agricola)	3.000.000	1.841.212		4.841.212	2.750.490	248.468	2.998.958				
10204C	- Missioni interno (A.S.P.R.)											
10204E	- Missioni interno (Pianta Ornamentali)	8.000.000	4.000.000		12.000.000	10.909.329	1.089.075	11.998.404		1.598		
10204F	- Missioni interno (Convenzione Federchiata)	500.000	7.688.180		8.188.180	2.458.176	66.025	2.524.501		5.763.679		
10204G	- Missioni interno (Hydro - Oseio)	446.500	40.096		486.596	379.290		379.290		107.306		

PIER COPIA SCARICATA
 IL COLLABORATORE DI AMMINISTRAZIONE
 PIERA JACOZZESE

M.I.P.A.F. - I.R.S.A. NUTRIZIONE DELLE PIANTE - ROMA
 11/06/02
RENDICONTO FINANZIARIO DELL'ESERCIZIO 2001
 SP.F.5.E
 PARTE II PAG. 10

CAPITOLO CODICE	GESTIONE DEI RESIDUI PASSIVI				GESTIONE DI CASSA			TOTALE DEI RESIDUI PASSIVI AL TERMINE DELL'ESERCIZIO			
	RESIDUI ALL'INIZIO DELL'ESERCIZIO	PAGATI	RIMASTI DA PAGARE	TOTALI	VARIAZIONI		PREVISIONI		PAGAMENTI	DIFFERENZE RISPETTO ALLE PREVISIONI	
					IN +	IN -				IN +	IN -
	13	14	15 (14-14)	16 (14+15)	17 (16-13)	18 (13-14)	19	20	21 (20-19)	22 (19-20)	23 (9+15)
10203S											
10203K											
102041											
102042											
102048	942.365	942.365		942.365			2.092.049	4.714.656	2.092.049	285.344	191.012
102041	289.790	289.790		289.790			5.000.000	942.365	1.172.614	104.860	1.150.000
102041							16.937.546	15.764.922	2.000.045	4.251.295	
102041							4.500.000	4.395.140	49.077.820	36.092.535	760.710
102044							10.000.000	7.999.955	3.300.000	3.300.000	
102044							5.000.000	748.705	640.118	440.118	
102044							64.450.000	15.372.180	44.269.928	11.185.764	5.172.345
102040	5.563.103	5.163.103		5.163.103		400.000	58.979.769	22.887.234	1.034.212	666.856	
102043							3.300.000		2.175.722	248.468	
102044							1.398.718	758.600			
102046	6.364.861	3.816.254		3.816.254		2.547.807	89.919.725	45.649.797			
102049	258.268	258.268		258.268			13.196.698	2.010.934			
102044							5.000.000	3.965.788			
102047							5.267.737	3.092.015			
10204A	426.525	341.525		341.525		85.000					
10204C											
10204E	1.017.400	987.400		987.400		30.000	13.017.400	11.896.729			
10204F	662.375	662.375		662.375		200.000	8.850.555	2.620.851			
10204G	335.200	335.200		335.200			821.796	714.490			

PER COPIA CONFORME
 IL COLLABORATORE DI AMMINISTRAZIONE
 GIACOVONE

XIV LEGISLATURA - DISEGNI DI LEGGE E RELAZIONI - DOCUMENTI

MI.P.A.F. - I.R.S.A. NUTRIZIONE DELLE PIANTE - ROMA
 11/06/02
RENDICONTO FINANZIARIO DELL'ESERCIZIO 2001
SPESE
 PARTE I
 PAG. 11

CODICE	DESCRIZIONE	GESTIONE DI COMPETENZA										DIFFERENZE RISPETTO ALLE PREVISIONI				
		PREVISIONI					SOMME IMPEGNATE					IN +		IN -		
		INIZIALI	VARIAZIONI		DEFINITIVE	PAGATE	RIMASTE DA PAGARE	TOTALI IMPEGNI	10 (8+9)	11 (10-7)	12 (7-10)	11 (10-7)	12 (7-10)			
			IN AUMENTO	IN DIMINUIZIONE										6 (+-7)	7 (+-5-6)	8
4	5 (7-4)	6 (+-7)	7 (+-5-6)	8	9 (10-8)	10 (8+9)	11 (10-7)	12 (7-10)	11 (10-7)	12 (7-10)						
102041	- Missioni interno (CNR-ECD-FOR.)	28.000.000		28.000.000	28.000.000		28.000.000		28.000.000		28.000.000		28.000.000		28.000.000	
10204J	- Missioni interno (Piano - Arumicolo)	30.000.000		30.000.000	30.000.000		966.100		966.100		966.100		966.100		29.033.900	
10204L	- Missioni interno (Nipa - Atlas)	300.000	24.501	324.501	324.501		7.492		7.492		7.492		7.492		317.008	
10204P	- Missioni interno (Nipa - Panda)	20.000.000	8.514.234	28.514.234	28.514.234		28.429.234		28.429.234		28.429.234		28.429.234		85.000	
10204S	- Missioni interno (Nipa AB sosteno)	1.250.000	587.750	1.837.750	1.837.750		1.220.985		1.220.985		1.220.985		1.220.985		616.765	
10204T	- Missioni interno (SELC)		2.441.736	2.441.736	2.441.736		2.037.540		2.037.540		2.037.540		2.037.540		184.196	
10204U	- Missioni interno (PND-BID)	18.000.000	2.000.000	20.000.000	20.000.000		945.900		945.900		945.900		945.900		19.054.100	
10204V	- Missioni interno (Nipa- AB fertilizzanti)															
10204W	- Missioni interno (SEA)															
10204X	- Missioni interno (Agricoltura Biologica)															
10204Y	- Missioni interno (Coor. Analisi Suolo)															
10204Z	- Missioni interno (SCM)	1.830.000	534.206	2.364.206	2.364.206		2.225.055		2.225.055		2.225.055		2.225.055		139.151	
10204*	- Missioni interno (CNR - Reflui)															
10204b	- Missioni interno (CNR - Proc. 777 - 77B)															
10204c	- Missioni interno (ISPEEL)	4.000.000	1.000.000	5.000.000	5.000.000		900.000		900.000		900.000		900.000		4.100.000	
10204i	- Missioni interno (Nipa - PDM Agrumicoltura)	2.900.000	846.101	3.746.101	3.746.101		3.746.101		3.746.101		3.746.101		3.746.101		4.239.492	
10204b	- Missioni interno (Aprico)		4.558.092	4.558.092	4.558.092		298.600		298.600		298.600		298.600		26.410.981	
10204b	- Missioni interno (Reg. Lazio - divulgazione 2)		34.000.000	34.000.000	34.000.000		387.925		387.925		387.925		387.925		3.873.203	
10204E	- Missioni interno (ARPA)	14.000.000	276.593	14.276.593	14.276.593		9.913.390		9.913.390		9.913.390		9.913.390		2.700.000	
10205*	- Missioni estero (SABIT)	2.700.000		2.700.000	2.700.000		3.445.740		3.445.740		3.445.740		3.445.740		3.136.240	
10205Z	- Missioni estero (USA)	2.580.000	4.000.000	6.580.000	6.580.000		6.241.315		6.241.315		6.241.315		6.241.315		2.758.685	
10205(- Missioni estero (Anal. Meteo CNR-ECD-FOR.)															
10205)	- Missioni estero (Arsial)	10.000.000		10.000.000	10.000.000											

PER COPIA CONFORME
 IL COLLABORATORE DI AMMINISTRAZIONE
 PIRELLA GÖTTSCHE LOWE
 PIRELLA

Mi.P.A.F. - I.R.S.A. NUTRIZIONE DELLE PIANTE - ROMA
 11/06/02

RENDICONTO FINANZIARIO DELL'ESERCIZIO 2001
 SPESE

PARTE II

PAG. 11

CAPITOLLO	GESTIONE DEI RESIDUI PASSIVI				GESTIONE DI CASSA			TOTALE DEI RESIDUI PASSIVI AL TERMINE DELL'ESERCIZIO			
	RESIDUI ALL'INIZIO DELL'ESERCIZIO	PAGATI	RIMASTI DA PAGARE	TOTALI	VARIAZIONI		DIFFERENZE RISPETTO ALLE PREVISIONI				
					IN +	IN -					
CODICE	13	14	15 (16-14)	16 (14+15)	17 (16-13)	18 (13-16)	19	20	21 (20-19)	22 (19-20)	23 (14+5)
102041							20.000.000			20.000.000	
10204J							18.000.000	966.400		17.033.900	
10204L	294.407	294.407		294.407			618.908	301.900		317.008	
10204P	255.197	255.197		255.197			28.769.431	28.684.431		85.000	
10204S	1.162.250	1.162.250		1.162.250			3.000.000	2.383.235		616.765	
10204T	5.538.264	5.538.264		5.538.264			6.000.000	7.575.804	1.575.804		240.000
10204U							12.000.000	945.900		11.054.100	
10204V	30.600	30.600		30.600			30.600	30.600			
10204W							12.000.000	2.400.600		9.599.400	1.234.657
10204X											
10204Y											
10204Z											
10204	130.000	80.000		80.000		50.000	2.364.200	2.225.055		139.145	
10204	433.200	433.200		433.200			130.000	80.000		50.000	
10204							433.200	433.200			
10204C							5.000.000			5.000.000	900.000
102041	2.005.710	2.005.710		2.005.710			5.751.811	5.751.811			
102044	100.000					100.000	4.658.092			4.658.092	298.000
102046	135.750	135.750		135.750			14.335.750	7.136.844		7.198.906	387.925
10204E	540.276	460.276		460.276		100.000	14.836.869	10.373.666		4.463.203	490.000
10205*							2.700.000			2.700.000	
10205Z							6.580.000	3.445.760		3.134.240	
10205(9.000.000	6.241.315		2.758.685	
10205)											



PER COPIA CONFORME
 IL COLLABORATORE DI AMMINISTRAZIONE
 Paolo ACCOZZI

XIV LEGISLATURA - DISEGNI DI LEGGE E RELAZIONI - DOCUMENTI

M.I.P.A.F. - I.R.S.A. NUTRIZIONE DELLE PIANTE - ROMA
 11/06/02
RENDICONTO FINANZIARIO DELL'ESERCIZIO 2001
SPESE
 PARTE I
 PAG. 12

CODICE	DESCRIZIONE	GESTIONE DI COMPETENZA										
		PREVISIONI				SOMME IMPEGNATE			DIFFERENZE RISPETTO ALLE PREVISIONI			
		INIZIALI	VARIAZIONI		DEFINITIVE	PAGATE	RIMASTE DA PAGARE	TOTALI IMPEGNI	IN -			
			IN AUMENTO	IN DIMINUIZIONE					IN +	IN -		
4	5 (7-4)	6 (4-7)	7 (4+5-6)	8	9 (10-8)	10 (8+9)	11 (10-7)	12 (7-10)				
10205-	- Missioni estero (CAS)		105.000.000		105.000.000	7.529.824	8.700.000	16.229.824			86.770.176	
102050	- Indennità e rimborso spese trasporto missioni estero	20.000.000		20.000.000	986.974	5.537.500	6.524.474				13.475.526	
102053	- Missioni estero (Probio - 00)		14.000.000		14.000.000						14.000.000	
102059	- Missioni estero (Osserv. Pedologico)	40.000.000	8.127.116		48.127.116	8.123.038		8.123.038			40.004.078	
10205C	- Missioni estero (A.S.P.H.)											
10205F	- Missioni estero (Federchisica)	7.840.000	5.000.000		12.840.000						12.840.000	
10205G	- Missioni estero (Hydro - Oslu)		3.000.000		3.000.000						3.000.000	
10205I	- Missioni estero (CON.ECO.FOR)											
10205J	- Missioni estero (Piano - Agrumicolo)		20.000.000		20.000.000						20.000.000	
10205S	- Missioni estero (Mipa AB sostegno)	8.901.899			8.901.899	7.992.591		7.992.591			909.308	
10205T	- Missioni estero (SELC)	4.000.000			4.000.000	3.675.000		3.675.000			325.000	
10205U	- Missioni estero (PRG-BID)	7.000.000	3.000.000		10.000.000						10.000.000	
10205V	- Missioni estero (Mipa - AB fertilizzanti)											
10205X	- Missioni estero (Agricoltura Biologica)		24.000.000		24.000.000	3.643.731		3.643.731			20.356.269	
10205Z	- Missioni estero (S.C.A.M.)											
102050	- Missioni estero (Areco)											
10205E	- Missioni estero (ARPA)	6.000.000		6.000.000								
102060	- Indennità e rimborso spese trasporto per trasferimenti											
102071	- Oneri prev. ed ass.li (Agric. Biol. 2)	6.600.000	2.923.598		9.523.598	3.058.666		3.058.666			6.464.932	
10207*	- Oneri prev.li ed assist.li (SAGIT)	7.400.000			7.400.000	7.093.875		7.093.875			306.125	
102074	- Oneri prev.li ed ass.li (O.M. 54011)	11.700.000	2.574.461		14.274.461	9.137.905		9.137.905			5.136.556	
10207Z	- Oneri prev.li ed ass.li (ILSA)	8.000.000	6.950.000		14.950.000	4.811.881		4.811.881			10.138.119	
102078	- Oneri prev.li ed ass.li (Agrital-ref/usi)											

PER COPIA CONFORME
 IL COLLABORATORE DI AMMINISTRAZIONE
 PALAZZO JACOSONE

Mi.P.A.F. - I.R.S.A. NUTRIZIONE DELLE PIANTE - ROMA
 11/06/02

RENDICONTO FINANZIARIO DELL'ESERCIZIO 2001
 SPESSE

PAG. 12

PARTE II

CAPITOLO	GESTIONE DEI RESIDUI PASSIVI						GESTIONE DI CASSA				TOTALE DEI RESIDUI PASSIVI AL TERMINE DELL'ESERCIZIO
	RESIDUI ALL'INIZIO DELL'ESERCIZIO	PAGATI	RIMASTI DA PAGARE	TOTALI	VARIAZIONI		PREVISIONI	PAGAMENTI	DIFFERENZE RISPETTO ALLE PREVISIONI		
					IN +	IN -			IN +	IN -	
CODICE	13	14	15 (16-14)	16 (14+15)	17 (16-13)	18 (13-16)	19	20	21 (20-19)	22 (19-20)	23 (9+15)
10205-							58.340.000	7.529.824		50.810.176	8.700.000
102050							20.000.000	986.974		19.013.026	5.537.500
102053							4.600.000			4.600.000	
102059	3.526.147	3.526.147		3.526.147			44.653.263	11.649.185		33.004.078	
10205C											
10205F	4.595.104	4.595.104		4.595.104			12.925.104	4.595.104		8.340.000	
10205G	1.880.000	1.880.000		1.880.000			4.880.000	1.880.000		3.000.000	
10205I											
10205J							12.000.000			12.000.000	
10205S							8.901.899	7.992.591		909.308	
10205T							4.000.000	3.675.000		325.000	
10205U							10.000.000			10.000.000	
10205V											
10205X							15.000.000	3.643.731		11.356.269	
10205Z											
10205a											
10205e											
102060											
102071							9.523.598	3.058.666		6.464.932	
102077							7.400.000	7.093.875		306.125	
10207g							14.276.461	9.137.905		5.138.556	
10207z							14.950.000	4.811.881		10.138.119	
10207h											



PER COPIA CON CARME IN COLLABORAZIONE

M.I.P.A.F. - I.R.S.A. NUTRIZIONE DELLE PIANTE - ROMA
 11/06/02
RENDICONTO FINANZIARIO DELL'ESERCIZIO 2001
 SPESE
 PARTE I PAG. 13

CODICE	DESCRIZIONE	GESTIONE DI COMPETENZA										DIFFERENZE RISPETTO ALLE PREVISIONI		
		PREVISIONI			SOMME IMPEGNATE			TOTALI IMPEGNI		IN -		IN +		
		INIZIALI	VARIAZIONI		DEFINITIVE	PAGATE	RIMASTE DA PAGARE	TOTALI	IN +	IN -				
			IN AUMENTO	IN DIMINUIZIONE							IN +	IN -	IN +	IN -
4	5 (7-4)	6 (4-7)	7 (4+5-6)	8	9 (10-8)	10 (8+9)	11 (10-7)	12 (7-10)						
102071	- Oneri prev.li ed ass.li (Anal. Meteo CON.ECD.FOB.)	29.000.000	10.444.243	39.444.243	28.078.258	28.078.258	11 (10-7)	11.365.985						
10207*	- Oneri prev.li ed assistenziali (Mipa-Microimpresa)		58.000.000	58.000.000	4.373.599	4.373.599		53.626.401						
10207-	- Oneri prev.li ed ass.li (COS)				179.665.310	179.665.310		5.334.690						
102070	- Oneri previdenziali ed assistenziali a carico dell'Ente	185.000.000		185.000.000	1.290.258	1.290.258		41.209.742						
102073	- Contributi prev.li ed ass.li (Probio - 00)		42.500.000	42.500.000				41.356.452						
102076	- Oneri prev.li ed ass.li (Panda)	98.000.000	13.500.000	111.500.000	70.143.548	70.143.548								
102078	- Oneri prev.li ed ass.li (D.M. 165/98)				21.979.556	21.979.556		4.253.184						
102079	- Oneri prev.li ed ass.li (Osser. Pedologico)	15.200.000	11.032.740	26.232.740	3.848.804	3.848.804		7.151.196						
10207=	- Oneri prev.li ed ass.li (Climagri)		11.000.000	11.000.000				574.888						
10207E	- Oneri prev.li (Piante Ornamentali)	3.000.000		3.000.000	2.425.112	2.425.112		26.329.958						
10207I	- Oneri prev.li ed ass.li (CON.ECD.FOB.)		37.000.000	37.000.000	10.670.042	10.670.042		28.272.490						
10207J	- Oneri prev.li ed ass.li (Piano - Arumicolio)		30.000.000	30.000.000	1.727.510	1.727.510		5.747.304						
10207L	- Oneri prev.li ed assistenziali (Mipa - Atlas)	5.740.000	7.504	5.747.504				691.388						
10207P	- Oneri prev.li ed ass.li (Mipa - Panda)		5.500.000	5.500.000	4.808.612	4.808.612		2.650.056						
10207S	- Oneri prev.li ed assistenziali (Agr. Biologica)	5.700.000	2.404.464	8.104.464	5.454.408	5.454.408		40.282.153						
10207U	- Oneri prev.li ed ass.li (PRO-BIO)	54.000.000		54.000.000	14.137.845	14.137.845		8.220.950						
10207V	- Oneri prev.li ed ass.li (Mipa - AB fertilizzanti)				826.597	826.597		2.046.873						
10207X	- Oneri prev.li ed assistenziali (Agricoltura Biologica)	12.000.000	47.000.000	59.000.000	4.779.050	4.779.050		1.121.207						
10207c	- Oneri prev.li ed ass.li (ISPESU)		1.000.000	1.000.000				29.648.484						
102071	- Oneri prev.li ed ass.li (Mipa- PDM Agricoltura)	6.800.000	3.087.582	9.887.582	7.272.117	7.272.117								
10207a	- Oneri prev.li ed ass.li (Agrico)	7.300.000	2.500.000	9.800.000	4.578.793	4.578.793								
10207b	- Oneri prev.li ed ass.li (Regione Lazio - Div. 2)		44.000.000	44.000.000	14.351.516	14.351.516								
102080	- Altri oneri sociali a carico dell'Ente													

PER COPIA CONFORME
 IL COLLABORATORE DI AMMINISTRAZIONE
 F. N. 046/045.306

MI.P.A.F. - I.R.S.A. - NUTRIZIONE DELLE PIANTE - ROMA
RENDICONTO FINANZIARIO DELL'ESERCIZIO 2001
 SPESSE
 PARTE II
 PAG. 13

CAPITOLO CODICE	GESTIONE DEI RESIDUI PASSIVI				GESTIONE DI CASSA			TOTALE DEI RESIDUI PASSIVI AL TERMINE DELL'ESERCIZIO	
	RESIDUI ALL'INIZIO DELL'ESERCIZIO	PAGATI	RIMASTI DA PAGARE	TOTALI	VARIAZIONI		DIFFERENZE RISPETTO ALLE PREVISIONI		
					IN +	IN -			IN +
13	14	15 (16-14)	16 (14+15)	17 (16-13)	18 (13-16)	20	21 (20-19)	22 (19-20)	23 (9+15)
102071						39.444.243	28.076.258	11.365.985	
10207*									
10207-						31.000.000	4.373.599	27.226.401	
102070						185.000.000	179.665.310	5.334.690	
102073						14.000.000	1.290.258	12.709.742	
102074						96.500.000	70.143.548	26.356.452	
102078									
102079						26.232.740	21.979.554	4.253.184	
10207=						10.000.000	3.848.804	6.151.196	
10207E						3.000.000	2.425.112	574.888	
10207I						37.000.000	10.670.042	26.329.958	
10207J						18.000.000	1.727.510	16.272.490	
10207L						5.747.504		5.747.504	
10207F						5.500.000	4.808.612	691.388	
10207S						8.104.464	5.454.408	2.650.056	
10207U						40.000.000	14.137.845	25.862.155	
10207V									
10207X						27.000.000	826.597	26.173.403	128.097
10207C						13.000.000	4.779.050	8.220.950	
10207I						9.887.582	7.272.117	2.615.465	566.592
102076						5.700.000	4.578.793	1.121.207	
102076						18.500.000	14.351.516	4.148.484	
102080									

CONFORME
 ALLE
 DISPOSIZIONI
 DELL'ART. 100
 DELLA LEGGE
 N. 308 DEL
 28.2.1998
 IL COLLABORATORE
 P. JACOYONE

Mi.P.A.F. - I.R.S.A. - NUTRIZIONE DELLE PIANTE - ROMA
 11/06/02

RENDICONTO FINANZIARIO DELL'ESERCIZIO 2001
 SPESSE

PARTE II

PAG. 14

CAPITOLO CODICE	GESTIONE DEI RESIDUI PASSIVI				GESTIONE DI CASSA				TOTALE DEI RESIDUI PASSIVI AL TERMINE DELL'ESERCIZIO	
	RESIDUI ALL'INIZIO DELL'ESERCIZIO	PAGATI	RIMASTI DA PAGARE	TOTALI	VARIAZIONI		PAGAMENTI	DIFFERENZE RISPETTO ALLE PREVISIONI		
					IN +	IN -		IN +		IN -
13	14	15 (16-14)	16 (14+15)	17 (16-13)	18 (13-16)	19	20	21 (20-19)	22 (19-20)	23 (19+15)
102090						38.040.000	17.701.500		20.338.500	20.098.500
10209F						6.736.000	1.306.982		5.429.018	
10209A										
10209E						3.100.000	200.000		2.900.000	
102100						40.000.000	27.287.584		12.712.416	
Tot. Cat. 2	36.505.992	32.993.185		32.993.185	3.592.807	2.860.794.217	1.864.123.598	26.678.574	1.023.349.193	86.468.242
103010										
104010	6.800.000		6.800.000	6.800.000		96.110.000			96.110.000	6.800.000
10402*										
10402E	600.000	600.000		600.000		1.600.000	600.000		1.000.000	620.580
10402I						20.940.000			20.940.000	
10402J						2.886.000	18.800		2.865.200	
10402O	97.418.240	95.130.387	1.416.000	96.546.387	871.853	311.918.240	240.320.253		71.397.987	83.444.884
10402Z										
10402A										
10402C	984.000	984.000		984.000		19.283.100	224.002		19.059.098	1.436.000
10402B						984.000	984.000		1.596.058	
10402T						58.003.614			58.003.614	
10402K						130.500.000			130.500.000	



PER COPIA CONFORME
 COLLABORATORI AMMINISTRATIVI
 Parizia

XIV LEGISLATURA - DISEGNI DI LEGGE E RELAZIONI - DOCUMENTI

MI.P.A.F. - I.R.-S A. NUTRIZIONE DELLE PIANTE - ROMA
 11/06/02
RENDICONTO FINANZIARIO DELL'ESERCIZIO 2001
 SPESSE
 PARTE I
 PAG. 15

CODICE	DESCRIZIONE	GESTIONE DI COMPETENZA									
		PREVISIONI		SOMME IMPEGNATE		DIFFERENZE RISPETTO ALLE PREVISIONI		SOMME IMPEGNATE		DIFFERENZE RISPETTO ALLE PREVISIONI	
		VARIAZIONI		PAGATE	RIMASTE DA PAGARE	DEFINITIVE	TOTALI IMPEGNI	IN +		IN -	
		IN AUMENTO	IN DIMINUZIONE					11 (10-7)	12 (7-10)		
4	5 (7-4)	6 (4-7)	7 (4+5-6)	8	9 (10-8)	10 (8+9)	11 (10-7)	12 (7-10)			
10402T	- Manutenzione impianti fissi (SELC)	1.500.000			1.500.000		1.260.000		240.000		
10402X	- Manutenzione impianti fissi (Agricoltura Biologica)	7.000.000			7.000.000		7.764.000		7.000.000		
10402Y	- Manutenzione impianti fissi (Regione Lazio - divisi gazione 2)	15.000.000			15.000.000		7.764.000		7.236.000		
10402Z	- Manutenzione impianti fissi (ARPA)	26.000.000			26.000.000		4.560.000		21.440.000		
10403-	- Riscaldamento (CAS)	10.000.000			10.000.000				10.000.000		
104030	- Riscaldamento	20.000.000		5.200.000	54.800.000		39.285.278		13.174.702		
104033	- Riscaldamento (Probio - 00)	5.000.000			5.000.000				5.000.000		
104039	- Riscaldamento (Osserv. Pedologico)	4.000.000			4.000.000				4.000.000		
10403E	- Riscaldamento (Piante Ornamentali)										
10403I	- Riscaldamento (COM.ECO.FOR.)										
10403B	- Manutenzione impianto Gas Metano										
10403V	- Riscaldamento (Hipa A.B. fert II° anno)										
104044	- Energia elettrica (O.M. 56011)										
10404-	- Acqua, luce, gas (CAS)		15.000.000		15.000.000				15.000.000		
104040	- Acqua potabile, gas, energia elettrica per illu- minazione e forza motrice	70.000.000	65.000.000		135.000.000		87.818.819		47.181.181		
104042	- Acqua luce gas (Duessecci)										
104043	- Energia elettrica (Probio - 00)										
104046	- Acqua, luce, gas (Panda)	10.000.000									
104049	- Acqua, luce, gas (Osserv. Pedologico)										
10404C	- Acqua, luce, gas (A.S.P.H.)										
10404E	- Energia elettrica, acqua gas (Piante Ornamentali)		813.337		813.337				813.337		
10404I	- Acqua, luce, gas (COM.ECO.FOR.)		5.000.000		5.000.000				5.000.000		
10404J	- Acqua, luce, gas (Piano - Agrumaticolo)		10.000.000		10.000.000				10.000.000		

PER COPPIA COMPORTE
 IL COLLABORATORE DI MINISTRO
 Patrizia JACOPONE

Mi.P.A.F. - I.R.S.A. - NUTRIZIONE DELLE PIANTE - ROMA
 11/06/02
RENDICONTO FINANZIARIO DELL'ESERCIZIO 2001
 SPESSE
 PARTE II
 PAG. 15

CAPITOLO CODICE	GESTIONE DEI RESIDUI PASSIVI				GESTIONE DI CASSA			TOTALE DEI RESIDUI PASSIVI AL TERMINE DELL'ESERCIZIO						
	13	14	15 (16-14)	16 (14+15)	VARIAZIONI		20							
					17 (16-13)	18 (13-16)			21 (20-19)	22 (19-20)				
RESTUI ALL'INIZIO DELL'ESERCIZIO		PAGATI	RIAMSTI DA PAGARE	TOTALI	IN +	IN -	PREVISIONI	DIFFERENZE RISPETTO ALLE PREVISIONI			III -			
10402I							1.500.000		1.500.000				1.500.000	1.260.000
10402X							7.000.000						7.000.000	7.000.000
10402A							15.000.000						15.000.000	7.764.000
10402E							26.000.000		4.560.000				21.440.000	
10403-							8.000.000						8.000.000	
104030	13.275.592	13.275.592		13.275.592			58.075.592		52.560.890				5.514.702	2.340.000
104033							1.600.000						1.600.000	
104039							4.000.000						4.000.000	
10403E	1.500.000	1.500.000		1.500.000			1.500.000		1.500.000					
10403I							5.000.000						5.000.000	
10403B														
10403V														
104044														
10404-														
104040	24.637.743	24.637.743		24.637.743			10.000.000		10.000.000				10.000.000	
104042							134.637.743		112.456.562				22.181.181	
104043														
104046							2.000.000		2.000.000				2.000.000	
104049							10.000.000		10.000.000				10.000.000	
10404C							813.337		813.337				813.337	
10404E														
10404I							5.000.000		5.000.000				5.000.000	
10404J							6.000.000		6.000.000				6.000.000	

COPIA CONFORME
 IL COLLABORATORE DI AMMINISTRAZIONE
 P. BIANCHI

XIV LEGISLATURA - DISEGNI DI LEGGE E RELAZIONI - DOCUMENTI

M.I.P.A.F. - I.R.S.A. NUTRIZIONE DELLE PIANTE - ROMA
 11/06/02
RENDICONTO FINANZIARIO DELL'ESERCIZIO 2001 PARTE I PAG. 16
 SPESE

CODICE	DESCRIZIONE	B E S T I O N E D I C O M P E T E N Z A										DIFFERENZE RISPETTO ALLE PREVISIONI					
		PREVISIONI			SONNE IMPEGNATE			TOTALI				IN +	IN -				
		INITIALI	VARIAZIONI		DEFINITIVE	PAGATE	RIMASTE DA PAGARE	TOTALI	IMPEGNI	IN +	IN -						
			IN AUMENTO	IN DIMINUZIONE								7 (4+5-6)	8	9 (10-8)	10 (8+9)	11 (10-7)	12 (7-10)
		4	5 (7-4)	6 (4-7)	7 (4+5-6)	8	9 (10-8)	10 (8+9)	11 (10-7)	12 (7-10)							
10404P	- Spese energia elettrica, ecc. (Mipa - Panda)																
10404U	- Acqua, luce, gas (PRO-910)	9.000.000	3.000.000		12.000.000												12.000.000
10404V	- Spese energ. elettr. (Mipa AB fertilizzanti)																
10404X	- Acqua, luce, gas (Agricoltura Biologica)		10.000.000		10.000.000												10.000.000
10405Z	- Materiale di cancelleria (ILSA)	1.700.000			1.700.000	1.144.264	551.844	1.698.108									1.892
104051	- Materiale di cancelleria (ARISTAL)		10.000.000		10.000.000	759.540	2.322.540	3.082.080									6.917.920
104052	- Materiale di cancelleria (CAS)		10.000.000		10.000.000	13.352.682	1.121.100	14.473.782									25.524.218
104050	- Materiale di cancelleria	25.000.000	15.000.000		40.000.000												
104051	- Materiale di cancelleria (ICDF)																
104053	- Materiale di cancelleria (Prabio - 00)		8.000.000		8.000.000												8.000.000
104054	- Cancelleria (Analisi Microbiologiche)		60.571		60.571		59.850	59.850									721
104056	- Materiale di cancelleria (Panda)	3.000.000	1.568.000		4.568.000	2.453.578	2.002.080	4.655,658									112.342
104057	- Materiale di cancelleria (PRISCA)																
104059	- Materiale di cancelleria (Osserv. Pedologico)		3.931		3.931												3.931
104051	- Materiale di cancelleria (Consocenza Suolo)		1.300.000		1.300.000	1.300.000	1.300.000	1.300.000									
10405E	- Materiale di cancelleria (Pianta Ornamentali)	1.000.000	2.000.000		2.000.000	842.112	1.156.420	1.998.532									15.760
10405F	- Materiale di cancelleria (Federchianca)																
10405G	- Materiale di cancelleria (Hydro - Osio)																
10405J	- Materiale di cancelleria (Piano - Aurustolo)		10.000.000		10.000.000												
10405L	- Materiale di cancelleria (Mipa - Atlas)		403.463		403.463												1.391
10405P	- Materiale di cancelleria (Mipa - Panda)																
10405S	- Materiale di cancelleria (Mipa AB sistema)		422.316		422.316	75.000	75.000	75.000									347.316
10405T	- Materiale di cancelleria (SELC)	2.000.000	700.000	1.185	2.679.815	2.068.815	630.000	2.698.815									

PER COPIA DEL RENDICONTO FINANZIARIO DELL'ESERCIZIO 2001
 IL COLLABORATORE FINANZIARIO
 P. JACCOBBI
 10/06/02

MI.P.A.F. - I.R.S.A. - NUTRIZIONE DELLE PIANTE - ROMA
RENDICONTO FINANZIARIO DELL'ESERCIZIO 2001
 SPESA
 PARTE II
 PAG. 16

CAPITOLO	GESTIONE DEI RESIDUI PASSIVI				GESTIONE DI CASSA				TOTALE DEI RESIDUI PASSIVI AL TERMINE DELL'ESERCIZIO		
	RESIDUI ALL'INIZIO DELL'ESERCIZIO	PAGATI	RIMASTI DA PAGARE	TOTALI	VARIAZIONI		DIFFERENZE RISPETTO ALLE PREVISIONI				
CODICE	13	14	15 (14-14)	16 (14+15)	17 (14-13)	18 (13-14)	19	20	21 (20-19)	22 (19-20)	23 (19+15)
					IN +	IN -		PAGAMENTI	IN +	IN -	
10404P							12.000.000				12.000.000
10404U							10.000.000				10.000.000
10404V							500.262	500.262			500.262
10404X							1.700.000	1.146.264			553.736
10405Z	500.262	500.262		500.262			5.600.000	759.540			5.849.540
104051	4.380.789	4.170.920		4.170.920		209.869	39.380.789	17.523.602			1.121.100
104051	532.272	502.632		502.632		29.640	532.272	502.632			29.640
104053							2.700.000				2.700.000
104054							60.571				60.571
104056	632.000	632.000		632.000			5.000.000	2.885.578			59.850
104057	638.000	638.000		638.000			438.000	438.000			2.002.080
104059	843.000	843.000		843.000			846.931	843.000			3.931
104051							1.300.000	1.300.000			15.940
10405E							1.000.000	984.040			1.157.888
10405F							2.000.000	842.112			1.156.420
10405B							6.000.000				PER CORRIE CONFORME
10405J							587.323	157.307			B. COLLABORAZIONE AMMINISTRATIVA
10405L	163.860	157.307		157.307		6.553	6.000.000				402.072
10405P							422.316	75.000			347.316
10405S							2.698.815	2.089.815			630.000
10405T											

PER CORRIE CONFORME
 B. COLLABORAZIONE AMMINISTRATIVA
 PATRIZIA COVONE

Mi. P. A. F. - I. R. S. A. - NUTRIZIONE DELLE PIANTE - ROMA
 11/06/02

RENDICONTO FINANZIARIO DELL'ESERCIZIO 2001
 SPESE

PARTE II

PAG. 17

CAPITOLO CODICE	GESTIONE DEI RESIDUI PA-S-I-V-I				GESTIONE DI CASSA				TOTALE DEI RESIDUI PASSIVI AL TERMINE DELL'ESERCIZIO	
	RESIDUI ALL'INIZIO DELL'ESERCIZIO	PAGATI	RIMASTI DA PAGARE	TOTALI	VARIAZIONI		PAGAMENTI	DIFFERENZE RISPETTO ALLE PREVISIONI		
					IN +	IN -		IN +		IN -
13	14	15 (16-14)	16 (14+15)	17 (16+13)	18 (13-16)	20	21 (20-19)	22 (19-20)	23 (9+15)	
10405U						6.000.000	2.303.598	3.486.402		
10405X						5.000.000		5.000.000		
10405Y										
10405A						5.000.000		5.000.000		
10405E						3.500.000		3.500.000		
10406A										
10406B										
10406C						12.000.000		12.000.000		
10406D	22.977.076	22.482.076		22.482.076	495.000	110.977.076	126.093.987	15.116.911	989.900	
10406E										
10406F										
10406G										
10406H										
10406I										
10406J										
10406K										
10406L										
10406M										
10406N										
10406O										
10406P										
10406Q										
10406R										
10406S										
10406T										
10406U										
10406V										
10406W										
10406X										
10406Y										
10406Z										
10407A										
10407B										
10407C										
10407D										
10407E										
10407F										
10407G										
10407H										
10407I										
10407J										
10407K										
10407L										
10407M										
10407N										
10407O										
10407P										
10407Q										
10407R										
10407S										
10407T										
10407U										
10407V										
10407W										
10407X										
10407Y										
10407Z										
10408A										
10408B										
10408C										
10408D										
10408E										
10408F										
10408G										
10408H										
10408I										
10408J										
10408K										
10408L										
10408M										
10408N										
10408O										
10408P										
10408Q										
10408R										
10408S										
10408T										
10408U										
10408V										
10408W										
10408X										
10408Y										
10408Z										
10409A										
10409B										
10409C										
10409D										
10409E										
10409F										
10409G										
10409H										
10409I										
10409J										
10409K										
10409L										
10409M										
10409N										
10409O										
10409P										
10409Q										
10409R										
10409S										
10409T										
10409U										
10409V										
10409W										
10409X										
10409Y										
10409Z										
10410A										
10410B										
10410C										
10410D										
10410E										
10410F										
10410G										
10410H										
10410I										
10410J										
10410K										
10410L										
10410M										
10410N										
10410O										
10410P										
10410Q										
10410R										
10410S										
10410T										
10410U										
10410V										
10410W										
10410X										
10410Y										
10410Z										

PER COPIA CONFORME
 IL COLLABORATORE DI AMMINISTRAZIONE
 PALAZZO JACOVIDONE

Mi.P.A.F. - I.R.S.A. - NUTRIZIONE DELLE PIANTE - ROMA
 11/06/02
RENDICONTO FINANZIARIO DELL'ESERCIZIO 2001
 SP-EE-5511

PARTE II
 PAG. 18

CAPITOLO CODICE	GESTIONE DEI RESIDUI PASSIVI		GESTIONE OI CASSA			TOTALE DEI RESIDUI PASSIVI AL TERMINE DELL'ESERCIZIO				
	RESIDUI ALL'INIZIO DELL'ESERCIZIO	PAGATI	RIMASTI DA PAGARE	VARIAZIONI			PREVISIONI	PAGAMENTI	DIFFERENZE RISPETTO ALLE PREVISIONI	
				IN +	IN -				IN +	IN -
13	14	15 (15-14)	16 (14+15)	17 (16-13)	18 (13-16)	19	20	21 (20-19)	22 (19-20)	23 (19+23)
104070	4.011.000	4.011.000		4.011.000		42.011.000	34.547.329	7.463.671		4.560.910
10408*						4.000.000		4.000.000		4.200.000
104080	6.877.540	6.509.900	241.500	6.751.400	125.140	24.980.870	17.399.260	7.581.610		4.483.500
104081						260.000	250.000	10.000		
104082						60.000	60.000			
104084	60.000	60.000		60.000		5.000.000		5.000.000		4.560.910
10408F						4.200.000		4.200.000		4.200.000
104081						4.000.000		4.000.000		4.200.000
104085						2.000.000	348.500	1.651.500		4.560.910
104087						13.319.934	4.043.880	9.276.054		4.200.000
10408U	1.044.000	1.044.000		1.044.000		70.439.578	34.508.139	35.931.439		4.200.000
10408Z	9.439.578	9.439.578		9.439.578		2.000.000		2.000.000		4.200.000
104090										
104101										
104100										
104102										
104103										
10410F										
104106										
104101										
10410P	564.000	564.000		564.000		564.000	564.000			3.702.000
10410Z						17.380.000	11.825.652	5.554.348		3.702.000
104110	4.380.000	4.380.000		4.380.000						



PER COPIA CONFORME
 IL COLLABORATORE DI AMMINISTRAZIONE
 PAVAN IACOVONE


M.I.P.A.F. - I.R.S.A. - NUTRIZIONE DELLE PIANTE - ROMA
 11/06/02

RENDICONTO FINANZIARIO DELL'ESERCIZIO 2001
 SPESSE

PAG. 19

PARTE II

CAPITOLO	GESTIONE DEI RESIDUI PASSIVI				GESTIONE DI CASSA				TOTALE DEI RESIDUI PASSIVI AL TERMINE DELL'ESERCIZIO		
	RESIDUI ALL'INIZIO DELL'ESERCIZIO	PAGATI	RIMASTI DA PAGARE	TOTALI	VARIAZIONI		PREVISIONI	PAGAMENTI		DIFFERENZE RISPETTO ALLE PREVISIONI	
					IN +	IN -				IN +	IN -
CODICE	13	14	15 (16-14)	16 (14+15)	17 (16-13)	18 (13-16)	19	20	21 (20-19)	22 (19-20)	23 (9+15)
10412A											
10412I	751.600	471.000		471.000		280.600	3.804.000	471.000		3.333.000	387.180
10412B	1.672.040	1.072.040	600.000	1.672.040			1.672.040	1.072.040		600.000	600.000
10412C							10.000.000	6.483.760		3.516.240	8.432.000
10412D	1.236.000	1.236.000		1.236.000			2.413.820	2.174.220		239.600	237.600
10412E	3.000.000	3.000.000		3.000.000			17.673.075	7.699.640		9.973.435	565.200
10412F	3.581.600	3.581.600		3.581.600			7.595.964	5.986.480		1.609.484	501.000
10412G											
10412H	150.000					150.000	5.289.000	195.000		5.094.000	2.540.000
10412I							1.200.000			1.200.000	
10412J							1.801.078	1.342.450		458.628	453.960
10412L	1.342.450	1.342.450		1.342.450							
10412P											
10412T							2.995.940	2.995.900		160	
10412U							6.000.000	108.000		5.892.000	
10412X							2.000.000	41.000		1.959.000	158.580
10412Y	983.660	983.660		983.660			987.231	983.660		23.571	
10412Z							2.808.400	18.000		2.790.400	500.000
104130											
10414I							7.698.400			7.698.400	
10414F	41.000.000	41.000.000		41.000.000			41.000.000	41.000.000			
10414B											
10414V	5.000.000	5.000.000		5.000.000			7.500.000	6.320.000		1.180.000	2.882.345
10414R							30.000.000	14.400.000		15.600.000	9.000.000



PER COPIA
 DIREZIONE GENERALE DI AMMINISTRAZIONE
 MAURIZIO IACOVONE

XIV LEGISLATURA - DISEGNI DI LEGGE E RELAZIONI - DOCUMENTI

MI.P.A.F. - I.R.S.A. NUTRIZIONE DELLE PIANTE - ROMA
 11/06/02
RENDICONTO FINANZIARIO DELL'ESERCIZIO 2001
SPESE
 PARTE I PAG. 20

CODICE	DESCRIZIONE	GESTIONE DI COMPETENZA										
		PREVISIONI		SONNE IMPEGNATE			DIFFERENZE RISPETTO ALLE PREVISIONI		TOTALI			
		INIZIALI	IN AUMENTO	DEFINITIVE	PAGATE	RIMASTE DA PAGARE	IMPEGNI	IN +	IN -	IN +	IN -	
		4	5 (7+4)	6 (4+7)	7 (4+5+4)	8	9 (10-8)	10 (8+9)	11 (10+7)	12 (7-10)		
104140	- Prestazioni professionali	10.000.000	24.000.000	34.000.000	1.532.880	29.778.998	30.711.878				3.288.122	
104141	- Prestazioni professionali (ICRF)											
104142	- Prestazioni professionali (Obesecchi)											
104143	- Prestazioni professionali (Probio - 00)		96.000.000	96.000.000							96.000.000	
104144	- Prestazioni professionali (Analisi Microbiologica)		26.000	26.000							26.000	
104146	- Prestazioni professionali (Panda)	54.695.750	10.000.000	64.695.750	3.000.000	26.400.000	29.400.000				35.295.750	
104149	- Prestazioni professionali (Osserv. Pedologico)	15.000.000		15.000.000								
104145	- Prestazioni professionali (Conoscenza Suolo)		10.000.000	10.000.000								
104147	- Prestazioni professionali (Climaagri)		14.000.000	14.000.000		7.000.000	14.000.000					
104148	- Prestazioni professionali (Azienda Agricola)		4.000.000	4.000.000							4.000.000	
104146	- Prestazioni professionali (Idro-Osido)		4.000.000	4.000.000								
104141	- Prestazioni professionali (CON.ECO.FOR)		8.000.000	8.000.000							8.000.000	
10414J	- Prestazioni professionali (Piano - Agronomico)		25.000.000	25.000.000							25.000.000	
10414P	- Incarichi professionali (Nipa - Panda)											
10414S	- Prestazioni professionali (Nipa - AB sostegno)											
10414U	- Prestazioni professionali (PRG-PII)	244.800.000		244.800.000	183.600.000	61.200.000	244.800.000					
10414V	- Prestazione professionali (Nipa - AB fertilizzanti)											
10414X	- Prestazioni professionali (Agricoltura Biologica)		50.000.000	50.000.000								
10414Y	- Prestazioni professionali (Coun. Analisi Suolo)											
10414a	- Prestazioni professionali (CIR - Progetti 777-778)											
10414i	- Prestazioni professionali (Nipa-POM Agricoltura)		23.680	23.680							23.680	
10414o	- Prestazioni professionali (AGRECO)											
10414o	- Prestazioni professionali (R. Lazio - divulgazione		50.000.000	50.000.000		20.000.000	20.000.000					
10414o	2)											

PER COPIA CONFORME
 IL COLLABORATORE DI AMMINISTRAZIONE
 RAFFAELI IACOVINIS


MI.P.A.F. - I.R.S.A. NUTRIZIONE DELLE PIANTE - ROMA
 11/06/02
RENDICONTO FINANZIARIO DELL'ESERCIZIO 2001
 SPESE
 PARTE I PAG. 21

CODICE	DESCRIZIONE	GESTIONE DI COMPETENZA												
		PREVISIONI			SOMME IMPEGNATE			DIFFERENZE RISPETTO ALLE PREVISIONI						
		INIZIALI	VARIAZIONI		PAGATE	RIMASTE DA PAGARE	TOTALI IMPEGNI	IN +	IN -					
			IN AUMENTO	IN DIMINUIZIONE						DEFINITIVE				
4	5 (7-4)	6 (4-7)	7 (4+5-6)	8	9 (10-8)	10 (8+9)	11 (10-7)	12 (7-10)						
104150	- Spese per concorsi													
104160	- Spese funzionamento commissioni e comitati	1.000.000			1.000.000									1.000.000
104170	- Spese per accertamenti sanitari	25.000.000			25.000.000				7.015.000					17.985.000
104180	- Spese per cure, ricoveri, protesi, materiale pronto soccorso													
104190	- Acquisto vestiario e divise	4.000.000	2.164.814		6.164.814				1.426.500					2.518.314
104200	- Spese di rappresentanza													
10421	- Prodotti di laboratorio (Agric. Biol. 2)													
104218	- Prodotti di laboratorio (Aprital-reflui)													
10421	- Prodotti di laboratorio (Arsial)	5.000.000			5.000.000				3.046.468					1.444.922
10421*	- Prodotti di laboratorio (Mipa - Microorganismi)													
10421+	- Prodotti di laboratorio (LARIAN)		1.583.335		1.583.335				381.540					1.201.795
104210	- Acquisto prodotti ed accessori per laboratorio	30.000.000	10.000.000		40.000.000				4.018.756					19.018.304
104212	- Prodotti di laboratorio (QUESSECI)													
104215	- Prodotti di laboratorio (CNR - Fitofaraci)													
104216	- Prodotti di laboratorio (Panda)	42.073.125	9.674.000		51.751.125				21.036.561					50.990.352
104219	- Prodotti di laboratorio (Attività Normaz. Inter.)		1.250.400		1.250.400									1.250.400
10421-	- Prodotti di laboratorio (Climasori)		6.000.000		6.000.000				6.000.000					6.000.000
10421E	- Prodotti di laboratorio (Pianta Ornamentali)	3.000.000			3.000.000				1.116.300					84.075
10421F	- Prodotti laboratorio (Federchiavica)		3.000.000		3.000.000									3.000.000
10421G	- Prodotti di laboratorio (Hydro-Osio)													
10421J	- Prodotti di laboratorio (Piano - Agronomico)		28.000.000		28.000.000				1.626.258					26.373.742
10421P	- Prodotti vari di laboratorio (Mipa - Panda)		7.000.000		7.000.000				6.988.792					11.208
10421S	- Prodotti di laboratorio (Mipa AB sistema)													

PER COPIA CONFORME
 COLLABORATORE DI AMMINISTRAZIONE
 PAINA MACOVIGLIZZI

Mi.P.A.F. - I.R.S.A. NUTRIZIONE DELLE PIANTE - ROMA
 11/06/02
RENDICONTO FINANZIARIO DELL'ESERCIZIO 2001
 SPESSE
 PARTE II
 PAG. 21

CAPITOLO	GESTIONE DEI RESIDUI PASSIVI				GESTIONE DI CASSA			TOTALE DEI RESIDUI PASSIVI AL TERMINE DELL'ESERCIZIO			
	RESIDUI ALL'INIZIO DELL'ESERCIZIO	PAGATI	RIMASTI DA PAGARE	TOTALI	VARIAZIONI		PREVISIONI		PAGAMENTI	DIFFERENZE RISPETTO ALLE PREVISIONI	
					IN +	IN -				IN +	IN -
CODICE	13	14	15 (16-14)	16 (14+15)	17 (16-13)	18 (13-16)	19	20	21 (20-19)	22 (19-20)	23 (9+15)
104150											
104160							1.000.000			1.000.000	
104170							25.000.000	7.015.000		17.985.000	
104180											
104190	285.000	285.000		285.000			6.449.814	2.505.400		3.944.414	1.426.100
104200											
104211	3.118.740	2.527.140		2.527.140			3.118.740	2.527.140		591.600	
104216	948.100	750.480		750.480			948.100	750.480		197.620	
104211	8.167.720	7.418.920		7.418.920			13.167.720	7.925.320		5.242.400	3.046.668
10421*											
10421*							1.583.335			1.583.335	381.540
104210	5.900.697	4.755.664		4.755.664			35.900.697	21.718.604		14.182.093	4.018.756
104212											
104215	838.800	838.800		838.800			838.800	838.800			
104216	324.000	324.000		324.000			32.075.125	30.277.391		1.797.734	21.086.961
104219							1.250.400			1.250.400	
10421=							6.000.000			6.000.000	6.000.000
10421E							3.000.000	1.799.425		1.200.575	1.116.300
10421F							3.000.000			3.000.000	
10421G	3.034.296	2.971.656		2.971.656			3.034.296	2.971.656		62.640	
10421J							16.800.000			16.800.000	1.626.258
10421P	1.230.840	983.160		983.160			8.230.840	7.971.952		258.888	
10421S	274.800	274.800		274.800			274.800	274.800			



XIV LEGISLATURA - DISEGNI DI LEGGE E RELAZIONI - DOCUMENTI

M.I.P.A.F. - I.R.S.A. NUTRIZIONE DELLE PIANTE - ROMA
 11/06/02

RENDCONTO FINANZIARIO DELL'ESERCIZIO 2001
 SPESSE

PARTE II

PAG. 22

CAPITOLLO CODICE	GESTIONE DEI RESIDUI PASSIVI			GESTIONE DI CASSA			TOTALE DEI RESIDUI PASSIVI AL TERMINE DELL'ESERCIZIO		
	RESIDUI ALL'INIZIO DELL'ESERCIZIO	PAGATI	RIMASTI DA PAGARE	TOTALI	VARIAZIONI			DIFFERENZE RISPETTO ALLE PREVISIONI	
					IN +	IN -			IN +
13	14	15 (16-14)	16 (14+15)	17 (16-13)	18 (13-16)	20	21 (20-19)	22 (19-20)	23 (9+15)
104211						2.788.825	4.566.298	1.777.473	216.199
104210									
10421X									
10421c									
10421a	1.457.760	590.760		590.760	867.000	4.666.534	711.660		5.000.000
10421b									3.954.874
104220	299.000	299.000		299.000		6.299.000	457.200		5.841.800
10422a						1.000.000			1.000.000
10422A	4.079.400	4.079.400		4.079.400		24.024.400	8.687.330		15.337.070
10422E						500.000	270.200		229.800
10422B									
10423*						3.000.000			3.000.000
104230	245.232			245.232	245.232	20.245.232	6.458.195		13.787.037
10423a						2.000.000	280.800		1.719.200
10423E	1.998.344	1.844.744		1.844.744	153.600	2.798.344	2.124.394		673.950
10423b						455.744	97.200		358.544
104240	8.415.000		8.415.000	8.415.000		8.415.000			8.415.000
10425*						300.000	12.500		287.500
104250	509.600	492.560		492.560	17.040	4.000.000	1.005.600		2.994.400
10426*						509.600	492.560		17.040
104260						1.690.622	452.000		1.238.622
10426-						10.000.000			10.000.000
104260	1.604.336	1.457.136		1.457.136	147.200	14.504.336	7.730.174		6.774.162
									2.541.760



PER COPIA CONFESSIONE
 IL COLLABORATORE DI INVESTIGAZIONE
 PIZZICA GIOVANNI

MI. P. A. F. - I. R. S. A. - NUTRIZIONE DELLE PIANTE - ROMA
 11/06/02
RENDICONTO FINANZIARIO DELL'ESERCIZIO 2001
SPESE

PARTE I

PAG. 23

CODICE	DESCRIZIONE	GESTIONE DI COMPETENZA										DIFFERENZE RISPETTO ALLE PREVISIONI	
		PREVISIONI		SOMME IMPEGNATE			TOTALI IMPEGNI		DIFFERENZE RISPETTO ALLE PREVISIONI		IN +	IN -	
		INIZIALI	IN AUMENTO	DEFINITIVE	PAGATE	RIMASTE DA PAGARE	IN ORDINAZIONE	7 (4+5-6)	8	9 (10-8)			10 (9+9)
104262	- Stampa estratti (Duessecci)		5 (7-4)	6 (4-7)	7 (4+5-6)	8	9 (10-8)	10 (9+9)	11 (10-7)	12 (7-10)			
104264	- Stampa annali (Analisi Microbiologiche)	56.000.000			56.000.000							56.000.000	
104269	- Stampa estratti (Osserv. Pedologico)	26.000.000	541.000		26.541.000	1.864.000	1.250.000	3.114.000				23.427.000	
10426:	- Stampa atti (Conoscenza Suolo)		8.500.000		8.500.000							8.500.000	
104267	- Stampa estratti (Giubileo)		1.000.000		1.000.000							1.000.000	
10426F	- Stampa estratti (Federchaica)												
10426I	- Stampa estratti e bollettini (CON.ECO.FOR)		5.000.000		5.000.000							5.000.000	
10426L	- Stampa atlante (Nipa - Atlas)	149.600.000	7.400		149.607.400							149.607.400	
10426K	- Stampa estratti (Agricoltura Biologica)		10.000.000		10.000.000							10.000.000	
10426Y	- Stampa e diffusione volumi (Coop. Analisi Suolo)	3.873.200	90.000		3.963.200	589.280		589.280				3.393.920	
10426A	- Stampa estratti (Agreco)		2.000.000		2.000.000	122.000		122.000				1.878.000	
104270	- Esercizio riparazione, manutenzione e noleggio macchine agricole	3.000.000			3.000.000	910.400		910.400				2.089.600	
10427A	- Esercizio riparazione, manutenzione e noleggio macchine agricole (Azienda agraria)	13.000.000	15.308.840		28.308.840	9.601.664	8.389.031	17.990.895				10.318.165	
10428*	- Manutenzione apparecchi scientifici (SAGIT)												
10428Z	- Manutenzione apparecchi scientifici (ILSA)		1.385.159		1.385.159							1.385.159	
10428)	- Manutenzione apparecchi scientifici (Arsial)	13.348.000			13.348.000	3.300.000	10.048.000	13.348.000					
10428*	- Manutenzione e riparazione apparecchi scientifici (Nipa - Microorganismi)												
104280	- Manutenzione, riparazione attrezzi ed apparecchi scientifici ed attrezzature tecniche varie	15.000.000	12.000.000		27.000.000	10.402.880	5.087.740	15.499.540				11.509.440	
104282	- Manutenzione apparecchi scientifici (DUESSECI)												
104283	- Manutenzione apparecchi scientifici (SIRMAS)												
104286	- Manutenzione apparecchi scientifici (Panda)	14.101.800		186.000	13.915.800	7.122.000	5.224.000	12.316.000				1.569.800	
104287	- manutenzione apparecchi scientifici (PRISCA)												
10428=	- Manutenzione apparecchi scientifici (Climaeri)		6.000.000		6.000.000		1.920.000	1.920.000				4.080.000	

PER COPIA CONFORME
 IL COLLABORATORE DI AMMINISTRAZIONE
 P. JACOZZI

MI-P-A-F. - I.R.S A. NUTRIZIONE DELLE PIANTE - ROMA
 11/06/02
RENDICONTO FINANZIARIO DELL'ESERCIZIO 2001
 SP.F. 5/E

PARTE II

CAPITOLO CODICE	G E S T I O N E D E I R E S I D U I P A S S I V I			G E S T I O N E D I C A S S A			TOTALE DEI RESIDUI PASSIVI AL TERMINE DELL'ESERCIZIO			
	RESIDUI ALL'INIZIO DELL'ESERCIZIO	PAGATI	RIMASTI DA PAGARE	TOTALI	V A R I A Z I O N I					
					IN +	IN -		PREVISIONI	PAGAMENTI	D I F F E R E N Z E R I S P E T T O A L L E P R E V I S I O N I
13	14	15 (14-14)	16 (14+15)	17 (16-13)	18 (13-16)	19	20	21 (20-19)	22 (19-20)	23 (19+23)
10428?	348.000	348.000		348.000		1.147.448	348.000		799.448	
10428E						1.000.000	504.000		496.000	486.000
10428F										
10428G										
10428I						91.000.000	10.563.000		80.437.000	77.150.880
10428J						15.000.000			15.000.000	
10428P	3.785.856	2.951.856		2.951.856	834.000	7.970.973	7.136.154		834.819	
10428X	1.500.000		1.500.000	1.500.000		1.500.000			1.500.000	1.500.000
10428b						3.000.000			3.000.000	1.158.000
10428b						3.000.000			3.000.000	
10428c						1.550.000	540.000		1.010.000	
104300						3.000.000			3.000.000	
104311						2.300.000	2.300.000			
10431Z						9.000.000	3.451.256		5.548.744	
10431b						27.250.000	2.250.000		25.000.000	
104311						13.000.000	7.306.185		5.693.815	
104316						2.945.750	1.400.000		1.545.750	
10431A						3.800.000	2.780.000		1.020.000	
10431C						1.177.090			1.177.090	
10431F										
10431b										

PER COPIA CONFORME
 IL COLLABORATORE DI AMMINISTRAZIONE
 PAOLO JACOVONE

XIV LEGISLATURA - DISEGNI DI LEGGE E RELAZIONI - DOCUMENTI

MI.P.A.F. - I.R.S.A. NUTRIZIONE DELLE PIANTE - ROMA
 11/06/02
 RENDICONTO FINANZIARIO DELL'ESERCIZIO 2001
 SPESSE

PARTE I

PAG. 25

CODICE	DESCRIZIONE	GESTIONE DI COMPETENZA										
		PREVISIONI			SOMME IMPEGNATE			DIFFERENZE RISPETTO ALLE PREVISIONI				
		INIZIALI	VARIAZIONI		PAGATE	RIMASTE DA PAGARE	TOTALI IMPEGNI	IN +	IN -			
			IN AUMENTO	IN DIMINUIZIONE								
4	5 (7-4)	6 (4-7)	7 (4+5-4)	8	9 (10-8)	10 (8+9)	11 (10-7)	12 (7-10)				
104311	- Iscrizioni a conveni (CON.ECD.FOR.)		13.000.000		13.000.000	5.590.000	4.798.200	10.388.200			2.611.800	
104317	- Iscrizioni a società scientifiche (SELC)	2.500.000	18.000.000	13.000.000	7.500.000	1.199.634		1.199.634			6.300.366	
104318	- Iscrizione a società scientifiche (Aureco)		5.000.000		5.000.000	3.454.430		3.454.430			1.545.570	
104319	- Iscrizione a società scientifiche (R. Lazio - divulgazione 2)											
10431E	- Iscrizioni a conveni (ANPA)	6.650.000			6.650.000	150.000		150.000			6.500.000	
104320	- Spese per cartografia.classificazione terreni ecc	5.000.000			5.000.000						5.000.000	
104320	- Manutenzione e funzionamento stazioni anteo											
104340	- Indennizzi a terzi per ricerche di laboratorio e campagna											
104350	- Rilettura libri e riviste											
104360	- Gestione campi sperimentali											
10437*	- Analisi terreno (SAGIT)											
104376	- Analisi campionamento terreni (Agrital- reflui)											
104377	- Analisi campioni (Arsial)	40.400.000		400.000	40.800.000	40.000.000		40.000.000			4.896.000	
104370	- Analisi chialche e tecnologiche										52.000	
10437J	- Analisi campioni (Piano - Agrumicolo)		10.000.000		10.000.000	5.304.000		5.304.000			4.696.000	
10437P	- Analisi camp. terreno (Mipa - Panda)	7.000.000			7.000.000	6.948.000		6.948.000			52.000	
104370	- Analisi campionamento terreno (R. Lazio - divulgazione 2)		76.000.000		76.000.000	70.540.000		70.540.000			5.460.000	
104389	- Spese di coordinamento (D.N. 56011)	38.000.000	1.949.353		39.949.353	2.158.850		2.158.850			37.790.503	
104383	- Spese di coordinamento (Probio - 00)	198.700.000			198.700.000						198.700.000	
104386	- Spese coordinamento (Panda)	177.000.000	1.701.033	23.500.000	155.201.033	36.248.546		36.248.546			118.952.487	
10438I	- Spese coordinamento (CON.ECD.FOR.)		5.000.000		5.000.000	1.967.780		1.967.780			3.032.220	
10438P	- Spese di coordinamento (Mipa - Panda)	2.440.000			2.440.000	2.493.945		2.493.945			12.043	
10438V	- Spese coord.to (Mipa - AB fertilizzanti)											

PER COPIA CONFORME
 IL COLLABORATORE DI AMMINISTRAZIONE
 PIZZOLI JACOVONE

Mi.P.A.F. - I.R.S.A. NUTRIZIONE DELLE PIANTE - ROMA
 11/06/02

RENDICONTO FINANZIARIO DELL'ESERCIZIO 2001
 SPESSE

PARTE II

PAG. 25

CAPITOLO CODICE	GESTIONE DEI RESIDUI PASSIVI			GESTIONE DI CASSA			TOTALE DEI RESIDUI PASSIVI AL TERMINE DELL'ESERCIZIO			
	RESIDUI ALL'INIZIO DELL'ESERCIZIO	PAGATI	RIMASTI DA PAGARE	TOTALI	VARIAZIONI					
					IN +	IN -				
13	14	15 (16-14)	16 (14+15)	17 (16-13)	18 (13-16)	19	20	21 (20-19)	22 (19-20)	23 (9415)
104311						13.000.000	5.590.000		7.410.000	4.798.000
10431T						7.500.000	1.199.634		6.300.366	
104310						5.000.000	3.454.430		1.545.570	
10431A	3.554.680	3.554.680		3.554.680		3.554.680	3.554.680			
10431E						6.650.000	150.000		6.500.000	
104320						5.000.000			5.000.000	
104330										
104340										
104350										
104360										
10437										
104376	3.312.000	3.114.000		3.114.000	198.000	3.312.000	3.114.000		198.000	
104371						40.000.000	40.000.000			
104370										
10437J						3.000.000			3.000.000	5.304.000
10437P	2.419.200	2.419.200		2.419.200		9.419.200	9.367.200		52.000	
10437A	43.656.000	35.292.000	8.364.000	43.656.000		75.356.000	35.292.000		40.064.000	78.924.000
10438A	100.200	100.200		100.200		40.009.555	2.259.050		37.750.505	
104383						66.200.000			66.200.000	
104386	3.341.942	3.341.942		3.341.942		58.542.975	39.590.488		18.952.487	
104381						5.000.000	1.967.780		3.032.220	
10438P	6.258.815	5.755.000		5.755.000	503.815	8.744.803	8.248.945		515.858	
10438V										

PER COPIA
 CONFORME
 IL COLLABORATORE
 DELLA DIREZIONE
 REGIONALE
 DI CALTANISSETTA

M.I.P.A.F. - I.R.S. A. NUTRIZIONE DELLE PIANTE - ROMA
 11/05/02
RENDICONTO FINANZIARIO DELL'ESERCIZIO 2001
 SPESA
 PARTE I
 PAG. 26

CODICE	DESCRIZIONE	C O M P E T E N Z A										
		P R E V I S I O N I				S O R S E I M P E G N A T E				D I F F E R E N Z E R I S P E T T O A L L E P R E V I S I O N I		
		INIZIALI	IN AUMENTO	IN DIMINUIZIONE	DEFINITIVE	PAGATE	RIMASTE DA PAGARE	TOTALI IMPEGNI	IN +	IN -		
4	5 (7-4)	6 (4-7)	7 (4+5-6)	8	9 (10-8)	10 (8+9)	11 (10-7)	12 (7-10)				
104390	- Spese per attuazione normativa 626	155.200.000	116.750.000		271.950.000	86.254.205	15.988.800	102.243.005			187.706.995	
Cat. 5	- Totale Categoria 4 - - CATEGORIA V - SPESE PRESTAZIONI ISTITUZIONALI	2.019.605.634	2.059.970.867	62.141.225	4.016.435.274	1.118.297.048	513.750.558	1.432.047.604			2.384.387.670	
105018	- Borse di studio	78.500.000	6.331.310		84.831.310	58.500.000		58.500.000			26.331.310	
106010	- Interventi assistenziali al personale ed alle loro famiglie	78.500.000	6.331.310		84.831.310	58.500.000		58.500.000			26.331.310	
106030	- Allo Stato											
106040	- Alle Regioni											
106050	- Ai Comuni e Province											
106060	- Ad altri Enti del settore pubblico e privato											
Cat. 7	- CATEGORIA VII - ONERI FINANZIARI											
107010	- Interessi passivi		4.000		4.000	3.737		3.737			263	
107020	- Spese e commissioni bancarie	1.000.000	1.000.000		2.000.000	560.182		560.182			1.439.818	
Cat. 8	- Totale Categoria 7 - - CATEGORIA VIII - ONERI TRIBUTARI	1.000.000	1.004.000		2.004.000	563.919		563.919			1.440.081	
108010	- Imposte tasse e tributi vari	48.000.000	13.000.000		61.000.000	32.383.592		32.383.592			28.616.408	
108021	- Versamenti IVA (Agric. Biol. 2)											
10802*	- Versamenti IVA (SAGIT)											
108022	- Versamenti Iva (ILSA)	500.000	6.300.000		6.800.000	6.300.000		6.300.000			500.000	
108028	- Versamenti IVA (Agrital- refrai)	14.591.000	3.924.330		10.666.670	10.666.670		10.666.670			291.995	
108029	- Versamenti IVA (Arstia)	17.340.000	8.000.000		25.340.000	25.340.000		25.340.000			291.995	
10802+	- Versamenti Iva (LARIAN)		2.916.645		2.916.645	1.458.000		1.458.000			1.458.645	
108020	- Versamenti I.V.A.	2.500.000	11.430.004		13.930.004	8.451.000		8.451.000			5.479.004	

PER COPIA
 IL COLLABORATORE DI AMMINISTRAZIONE
 PIANTE MACOVINE

XIV LEGISLATURA - DISEGNI DI LEGGE E RELAZIONI - DOCUMENTI

MI.P.A.F. - I.R.S.A. - NUTRIZIONE DELLE PIANTE - ROMA
 11/06/02

RENDICONTO FINANZIARIO DELL'ESERCIZIO 2001
 SPESE

PARTE II

PAG. 2/5

CAPITOLO CODICE	GESTIONE DEI RESIDUI PASSIVI		GESTIONE DI CASSA		TOTALE DEI RESIDUI PASSIVI AL TERMINE DELL'ESERCIZIO						
	RESIDUI ALL'INIZIO DELL'ESERCIZIO	PAGATI	RIMASTI DA PAGARE	TOTALI		VARIAZIONI	PREVISIONI	PAGAMENTI	DIFFERENZE RISPETTO ALLE PREVISIONI	TOTALE	
	13	14	15 (16-14)	16 (14+15)	IN + 17 (16-13)	IN - 18 (13-16)	19	20	IN + 21 (20-19)	IN - 22 (19-20)	23 (9+15)
104390	44.458.440	21.076.840	16.892.800	39.989.640		4.466.800	216.406.440	107.351.045		109.055.395	34.881.600
Tot. Cat. 4	566.907.795	497.862.480	53.755.300	551.617.780		15.270.015	3.345.943.071	1.616.159.528	71.346.384	1.801.129.927	567.505.858
105018							84.831.310	58.500.000		26.331.310	
Tot. Cat. 5							84.831.310	58.500.000		26.331.310	
106010											
106030											
106040											
106050											
106060											
107010							4.000	3.737		263	
107020							2.000.000	560.182		1.439.818	
Tot. Cat. 7							2.004.000	563.919		1.440.081	
108010	10.013.520	8.667.000	1.346.520	10.013.520			58.013.520	41.050.592		16.962.928	1.346.520
108021	7.000.000	7.000.000		7.000.000			7.000.000	7.000.000			
108022							6.800.000	6.300.000		500.000	
108023							10.666.670	10.666.670			
108024							25.340.000	25.340.000			
108025							2.916.665	1.458.000		1.458.665	1.166.670
108026							13.930.004	8.451.000		5.479.004	60.586

PER COPIA CONFORME
 IL COLLABORATORE DI AMMINISTRAZIONE
 P. M. ACCIARI

M.I.P.A.A.F. - I.R.S.A. - NUTRIZIONE DELLE PIANTE - ROMA
 11/06/02
RENDICONTO FINANZIARIO DELL'ESERCIZIO 2001
 SPESSE
 PARTE I PAG. 27

CODICE	DESCRIZIONE	G E S T I O N E D I C O M P E T E N Z A										DIFFERENZE RISPETTO ALLE PREVISIONI					
		P R E V I S I O N I			S O R S E I M P E G N A T E			D I F F E R E N Z E R I S P E T T O A L L E P R E V I S I O N I									
		INIZIALI	V A R I A Z I O N I		D E F I N I T I V E		R I M A S T E D A P A G A R E		T O T A L I I M P E G N A T E		I N +		I N -				
4	5 (7-4)	6 (4-7)	7 (4+5-6)	8	9 (10-8)	10 (8+9)	11 (10-7)	12 (7-10)									
108021	- Versamenti IVA (ICMF)	5.000.000			5.000.000	5.000.000				5.000.000							
108022	- Versamenti I.V.A. (QUESSECT)																
108023	- Versamenti IVA (GARMS)																
108027	- Versamenti IVA (Giubileo)	2.333.300			2.333.300	2.333.300				2.333.300							
10802A	- Versamenti I.V.A. (Agricoltura)		1.237.514		1.237.514	1.185.000				1.185.000							52.514
10802C	- Versamenti IVA (A.S.P.M.)																
10802D	- Versamenti I.V.A. (Regione Abruzzo)																
10802F	- Versamenti I.V.A. (Federchiavica)		3.600.000		3.600.000	3.600.000				3.600.000							
10802G	- Versamenti I.V.A. (Hydro - Osio)																
10802H	- Versamenti I.V.A. (Economia Montana)		22.414.580		22.414.580	22.414.580				22.414.580							22.414.580
10802I	- Versamenti IVA (SELC)	6.750.000	2.700.000	6.750.000	2.700.000	2.700.000				2.700.000							
10802M	- Versamento I.V.A. (SIA)																
10802Z	- Versamenti I.V.A. (S.C.A.N.)		3.183.000		3.183.000	3.000.000				3.000.000							183.000
10802a	- Versamenti IVA (Aereco)	2.600.000	7.000.000		9.600.000	8.200.000				1.400.000							
10802a	- Versamento IVA (R.Lazio - divulgazione 2)	99.614.300	81.781.743	10.671.330	170.771.733	108.284.262				6.960.556							57.476.915
10802E	- Versamenti IVA (ARPA)																
10901	Cat. 9 - Totale Categoria 8 - ENTRATE																
109010	- Rimborsi diversi (ARISAL)																
109010	- Restituzioni e rimborsi diversi																
110010	Cat. 10 - CATEGORIA X - SPESE NON CLASSIFICABILI IN ALTRE UOCE	3.000.000	7.000.000		10.000.000	6.758.253				6.758.253							
110010	- Spese per liti,arbitraggi,risarcimenti ed access.																
110022	- Fondo di riserva (ILSA)	37.800.000		37.800.000													



PER COPIA CONFORME
 IL COLLABORATORE DI AMMINISTRAZIONE
 P. JACOBI

M.I.P.A.F. - I.R.S.A. NUTRIZIONE DELLE PIANTE - ROMA
 11/06/02

RENDICONTO FINANZIARIO DELL'ESERCIZIO 2001
 SPESE

PARTE II

PAG. 27

CAPITOLO CODICE	GESTIONE DEI RESIDUI PASSIVI				GESTIONE DI CASSA				TOTALE DEI RESIDUI PASSIVI AL TERMINE DELL'ESERCIZIO		
	RESIDUI ALL'INIZIO DELL'ESERCIZIO	PAGATI	RIMASTI DA PAGARE	TOTALI	VARIAZIONI		DIFFERENZE RISPETTO ALLE PREVISIONI				
					IN +	IN -	IN +	IN -			
13	14	15 (16-14)	16 (14+15)	17 (16-13)	18 (13-16)	19	20	21 (20-19)	22 (19-20)	23 (9+15)	
108021						5.000.000	5.000.000				
108022											
108023											
108027											
10802A	389.000	389.000		389.000		2.333.300	1.574.000	2.333.300	52.514	2.333.300	2.333.300
10802C											
10802D											
10802F											
10802E											
10802H											
10802I	6.750.000	6.750.000		6.750.000		22.414.580	9.450.000	22.414.580			
10802J											
10802Z											
10802a	1.400.000	1.400.000		1.400.000		4.583.000	4.400.000	183.000			
10802a											
10802E	1.200.000	1.200.000		1.200.000		7.800.000	9.400.000	1.600.000			1.400.000
Tot. Cat. 8	26.752.520	25.406.000	1.344.520	26.752.520		181.474.253	133.690.262	49.383.991			6.307.076
109011											
109010											
110010	2.974.000		2.974.000	2.974.000		12.974.000	6.758.253	6.215.747			2.974.000
11002Z											

PER COPIA CONFORME
 DIRETTORE AMMINISTRAZIONE
 FINANZA E CONTABILITÀ

PAG. 28

M.I.P.A.F. - I.R.S.A. NUTRIZIONE DELLE PIANTE - ROMA
RENDICONTO FINANZIARIO DELL'ESERCIZIO 2001 PARTE II
SPESE

CAPITOLO	GESTIONE DEI RESIDUI PASSIVI		GESTIONE DI CASSA		TOTALE DEI RESIDUI PASSIVI AL TERMINE DELL'ESERCIZIO						
	RESIDUI ALL'INIZIO DELL'ESERCIZIO	PAGATI	RIMASTI DA PAGARE	TOTALI		VARIAZIONI	PREVISIONI	PAGAMENTI	DIFFERENZE RISPETTO ALLE PREVISIONI	TOTALE	
CODICE	13	14	15 (16-14)	16 (14+15)	17 (16-13)	18 (13-16)	19	20	21 (20-19)	22 (19-20)	23 (19+15)
					IN +	IN -	IN +	IN -	IN +	IN -	
11002							1.250.000			1.250.000	
11002A							521.105			521.105	
11002B											
11002C							2.443			2.443	
11002D							25.588.226			25.588.226	
11002E											
11002F							811.477			811.477	
11002G							259.400			259.400	
11002H							15.014.398			15.014.398	
11002I							69.536.694			69.536.694	7.915.000
11002P							10.247.751			10.247.751	
11002S							1.767.174			1.767.174	
11002T							24.300.000			24.300.000	
11002V											
11002W											
11002X											
11002Z											
11003											
11003A											
11003B											
11003C											
11003D											
11003E											
11003F											
11003G											
11003H											
11003I											
11003J											
11003K											
11003L											
11003M											
11003N											
11003O											
11003P											
11003Q											
11003R											
11003S											
11003T											
11003U											
11003V											
11003W											
11003X											
11003Y											
11003Z											
Tot. Cat. 10	2.974.000		2.974.000	2.974.000			163.460.959	6.758.253	154.762.706	10.889.000	
TOT. III. 1	634.985.557		58.075.820	616.560.485			6.785.353.060	3.755.894.867	99.624.958	3.129.081.151	671.170.176
III. 2						20.425.072					

PER COPIA CONFORME
IL COLLABORATORE DI AMMINISTRAZIONE
P. ACCOYONE

XIV LEGISLATURA - DISEGNI DI LEGGE E RELAZIONI - DOCUMENTI

MI.P.A.F. - I.R.S.A. NUTRIZIONE DELLE PIANTE - ROMA
 11/06/02
RENDICONTO FINANZIARIO DELL'ESERCIZIO 2001
SPESE
 PARTE I
 PAG. 29

CODICE	DESCRIZIONE	GESTIONE DI COMPETENZA										DIFFERENZE RISPETTO ALLE PREVISIONI			
		PREVISIONI		SOMME IMPEGNATE		SOMME PAGATE		SOMME PAGHE		TOTALI IMPEGNI		IN +		IN -	
		INIZIALI	IN AUMENTO	IN DIMINUIZIONE	DEFINITIVE	PAGATE	RIMASTE DA PAGARE	TOTALI IMPEGNI	IN +	IN -					
		4	5 (7-4)	6 (4-7)	7 (4+5-6)	8	9 (10-8)	10 (8+9)	11 (10-7)	12 (7-10)					
	Cat. 11 - CATEGORIA XI - ACQUISIZIONE BENI USU DUREVOLE ED OPERE IMMOBILIARI														
	- Acquisto immobili														
211010	- Acquisto immobili	63.551.015	154.000.000		217.551.015									217.551.015	
21101N	- Ristrutturazione tetto S.O.P. Gorizia	400.000			400.000									400.000	
21101P	- Recinzione impianto lisimetrico	20.000.000	43.000.000		63.000.000	14.982.468	31.997.800	46.980.268						16.019.732	
211020	- Manutenzione strutture														
211030	- Spese per costruzioni in corso														
211038	- Interventi straordinari alle strutture		2.837.400		2.837.400									2.837.400	
211040	- Acquisto diritti reali														
	- Totale Categoria 11 -	83.951.015	199.837.400		283.788.415	14.982.468	31.997.800	46.980.268						236.888.147	
	Cat. 12 - CATEGORIA XII - ACQUISIZIONE IMMOBILIZZAZIONI TECNICHE														
212010	- Acquisti di impianti, attrezzature e macchinari	60.000.000	44.000.000	10.000.000	94.000.000	18.995.924	17.803.400	36.799.324						57.200.676	
212011	- Acquisti di impianti, attrezzature e macchinari anni di revisione		13.036.445		13.036.445									13.036.445	
212012	- Acquisto strumentazione (OMESSECI)														
212015	- Acquisto strumentazione (CHR - Fitofarmaci)														
212016	- Acquisto strumentazione (Climagri)		58.800.000		58.800.000			58.800.000							
21201C	- Acquisto strumentazione (A.S.P.H.)														
21201D	- Acquisto strumentazione Regione Abruzzo (ARSA)														
21201G	- Acquisto strumentazione (Hydro - Oslo)		823.851		823.851									823.851	
21201P	- Acquisto strumentazione (Hipa - Panda)														
21201T	- Acquisto strumentazione (SELC)		3.600.000		3.600.000			3.600.000							
21201V	- Acquisto strumentazione (Miraf - AB Fertilizzanti)														
21201W	- Acquisto strumentazione (SIA)														
21201X	- Acquisto strumentazione (Agrico)		5.000.000		5.000.000			4.992.000						8.000	

PER COPIA CONFORME
 IL COLLABORATORE AMMINISTRATIVO
 PAOLINA COVONI

XIV LEGISLATURA - DISEGNI DI LEGGE E RELAZIONI - DOCUMENTI

Mi.P.A.F. - I.R.S.A. NUTRIZIONE DELLE PIANTE - ROMA
 11/06/02
RENDICONTO FINANZIARIO DELL'ESERCIZIO 2001
 SPESA
 PARTE I
 PAG. 30

CODICE	DESCRIZIONE	GESTIONE DI COMPETENZA											
		PREVISIONI			SOMME IMPEGNATE			DIFFERENZE RISPETTO ALLE PREVISIONI					
		INIZIALI	VARIAZIONI		PAGATE	RIMASTE DA PAGARE	TOTALI IMPEGNI	IN +	IN -				
			IN AUMENTO	IN DIMINUIZIONE						11 (10-7)	12 (7-10)		
4	5 (7-4)	6 (4-7)	7 (4+5-6)	8	9 (10-8)	10 (8+9)							
212020	- Ristrutturazione collezione storica Garner	14.429.115			14.429.115							14.429.115	
212030	- Acquisto di automezzi												
21204*	- Acquisto mobili e macchine ufficio (SABIT)												
212042	- Acquisto mobili e macchine ufficio (ILSA)												
212044	- Acquisto mobili e macchine ufficio (Aurital-reflui)												
212041	- Acquisto mobili e macchine ufficio (Arsial)												
212044	- Acquisto mobili e macchine ufficio (LARTAM)												
212040	- Acquisto mobili e macchine ufficio	30.000.000	30.000.000		60.000.000	28.280.140	10.193.999	38.474.139				21.525.861	
212041	- Acquisto mobili e macchine ufficio (ICRF)												
212047	- Acquisto mobili e macchine ufficio (Giubileo)	3.000.000	488.000		3.488.000		540.000					2.948.000	
21204C	- Acquisto mobili e macchine ufficio (A.S.P.M.)												
212040	- Acquisto e macchine ufficio (Regione Abruzzo)												
21204J	- Acquisto mobili e macchine ufficio (Piano - agrumi col)												
21204T	- Acquisto mobili e macchine ufficio (SELC)	5.000.000	10.000.000	8.000	10.000.000	4.992.060	6.334.800	4.992.000				3.665.200	
21204W	- Acquisto mobili e macchine ufficio (Nipa AB ferttilizzanti)												
21204X	- Acquisto mobili e macchine ufficio (Agricoltura Biologica)												
21204Z	- Acquisto mobili e macchine ufficio (SCM)												
21204E	- Acquisto mobili e macchine ufficio (Arpa)												
212050	- Grandi manutenzioni di automezzi												
21206Z	- Acquisto libri (ILSA)	220.320	1.500.000		1.720.320	900.748	765.350	1.675.298				45.022	
212068	- Acquisto libri (Aurital-reflui)												
212060	- Acquisto libri, riviste, ecc. per biblioteca	70.000.000	26.729.763		90.729.763	76.788.226	11.504.302	88.292.528				2.437.235	
21206C	- Acquisto libri (A.S.P.M.)												



XIV LEGISLATURA - DISEGNI DI LEGGE E RELAZIONI - DOCUMENTI

M.I.P.A.F. - I.R.S.A. NUTRIZIONE DELLE PIANTE - ROMA
 11/06/02
RENDICONTO FINANZIARIO DELL'ESERCIZIO 2001
 SPESE
 PARTE I PAG. 31

CODICE	DESCRIZIONE	GESTIONE DI COMPETENZA										DIFFERENZE RISPETTO ALLE PREVISIONI			
		PREVISIONI		SOMME INEGRATE			TOTALI		DIFFERENZE		RISPETTO ALLE PREVISIONI				
		INIZIALI	IN AUMENTO	IN DIMINUZIONE	DEFINITIVE	PAGATE	RIMASTE DA PAGARE	TOTALI IMPEGNI	IN +	IN -	IN +	IN -			
4	5 (7-4)	6 (4-7)	7 (4+5-6)	8	9 (10-8)	10 (8+9)	11 (10-7)	12 (7-10)							
21206F	- Acquisto libri e riviste per biblioteca (Federchia ica)	200.000			200.000									200.000	
21206G	- Acquisto libri (Hidro - Oslo)		317.149		317.149									317.149	
21206T	- Acquisto libri (SELC)	1.500.000	313.000	25.600	1.787.400	1.530.503	232.050							24.897	
212070	- Acquisto macchine agricole	25.000.000			25.000.000	1.338.000	2.220.000							21.442.000	
	- Totale Categoria 12 -	209.349.435	219.531.215	10.033.600	418.847.050	206.829.071	65.916.845							146.101.134	
Cat. 13	- CATEGORIA XIII - ACQUISTO VALORI MOBILIARI														
Cat. 14	- CATEGORIA XIV - CONCESSOMIDI CREDITI ED ANTICIPAZIONI ONI														
214010	- Versamenti in depositi														
214020	- Versamenti fondo di fine rapporto di lavoro														
214030	- Depositi a cauzione	10.000.000			10.000.000	8.583.600								1.416.400	
214040	- Versamenti per anticipo Istituto Tesoriere														
214050	- Versamento anticipazione cassa su tesoreria statale														
	- Totale Categoria 14 -	10.000.000			10.000.000	8.583.600								1.416.400	
Cat. 15	- CATEGORIA XV - INDEMNITA' ANZIANITA' E SIMILARI AL PERSONALE IN QUISENZA														
	- Indennita' anzianita' personale cessato dai servizi														
215010	- Totale Categoria 15 -	10.000.000			10.000.000	8.583.600								1.416.400	
	- TOTALE TITOLO 2 -	303.300.450	419.348.615	10.033.600	712.635.465	230.395.139	97.914.445							384.325.481	
TITOLO 3	- TITOLO III - ESTINZIONI DI MUTUI ED ANTICIPAZIONI														
Cat. 16	- CATEGORIA XVI - RIMBORSI DI MUTUI														
Cat. 17	- CATEGORIA XVII - RIMBORSI SU ANTICIPAZIONI PASSIVE														
Cat. 18	- CATEGORIA XVIII - RIMBORSI DI OBBLIGAZIONI														
Cat. 19	- CATEGORIA XIX - RESTITUZIONI ALLE GESTIONI AUTONOME DI ANTICIPAZIONI														
Cat. 20	- CATEGORIA XX - ESTINZIONE DEBITI DIVERSI														
TITOLO 4	- TITOLO IV - PARTITE DI GIRO														
Cat. 21	- CATEGORIA XXI - SPESE AVENTI NATURA DI PARTITE DI GIRO														

PER COPIA CONFORME
 IL COLLABORATORE DI AMMINISTRAZIONE
 PAULINA ACCOCCIONE

M.I.P.A.F. -
11/06/02

I.R.S.A. NUTRIZIONE DELLE PIANTE - ROMA

RENDICONTO FINANZIARIO DELL'ESERCIZIO 2001

PARTE II

PAG. 31

CAPITOLO CODICE	GESTIONE DEI RESIDUI DELL'ESERCIZIO			GESTIONE DI CASSA			TOTALE DEI RESIDUI PASSIVI AL TERMINE DELL'ESERCIZIO			
	RESIDUI ALL'INIZIO DELL'ESERCIZIO	PAGATI	RIMASTI DA PAGARE	TOTALI	VARIAZIONI			DIFFERENZE RISPETTO ALLE PREVISIONI		
					IN +	IN -			IN +	IN -
13	14	15 (16-14)	16 (14+15)	17 (16-13)	18 (13-16)	19	20	21 (20-19)	22 (19-20)	23 (9+15)
21206F	389.257	224.173	165.084	389.257		389.257	224.173		385.084	165.084
21206G									317.149	232.050
21206T	1.157.000	1.147.056		1.147.056	9.944		2.677.559		266.841	
212070							1.338.000		23.662.000	2.220.000
Tot. Cat. 12	146.645.895	135.098.854	10.149.207	145.248.061	1.397.834		341.927.925	10.840.815	111.405.835	76.066.052
214010										
214020							10.000.000		1.416.400	
214030										
214040										
214050										
Tot. Cat. 14							8.583.600		1.416.400	
215010	47.391.707	47.391.707		47.391.707			47.391.707		47.391.707	
Tot. Cat. 15	47.391.707	47.391.707		47.391.707			47.391.707		47.391.707	
TOT. III. 2	221.494.250	187.386.561	32.709.855	220.096.416	1.397.834		698.331.536	10.840.815	291.391.045	130.624.500
III. 3										
III. 4										

PER COPIA CONFORME
IL COLLABORATORE DI AMMINISTRAZIONE
Paola MACCOYANE

MI.P.A.F. - I.R.S.A. NUTRIZIONE DELLE PIANTE - ROMA
 11/06/02
RENDICONTO FINANZIARIO DELL'ESERCIZIO 2001
 SPESSE

PARTE I

PAG. 32

CODICE	DESCRIZIONE	GESTIONE DI COMPETENZA									
		PREVISIONI		SOMME IMPEDITE			SOMME IMPEDITE		DIFFERENZE RISPETTO ALLE PREVISIONI		
		INIZIALI	IN AUMENTO	IN DIMINUIZIONE	DEFINITIVE	PAGATE	RIMASTE DA PAGARE	TOTALI IMPEGNI	IN +	IN -	
4	5 (7-4)	6 (4-7)	7 (4+5-6)	8	9 (10-8)	10 (8+9)	11 (10-7)	12 (7-10)			
421010	- Ritenute erratali	170.000.000			170.000.000	183.491.000	61.480.942	244.971.942	74.971.942		
421020	- Ritenute previdenziali ed assistenziali	95.000.000			95.000.000	91.648.731	19.854.264	111.504.995	16.504.995		
421030	- Ritenute diverse										
421040	- Trattamenti a favore di terzi										
421051	- Somme pagate c/terzi (Agric. Biol. 2)										
421051	- Somme pagate c/terzi (Anal. Meteo CON.ECO.FOR.)										
421050	- Somme pagate per conto terzi	15.000.000	2.000.000		2.000.000	13.342.700	7.133.073	20.495.773	5.495.773		
421051	- Anticip. somme pagate / conto terzi (CON.ECO.FOR)		10.000.000		10.000.000			9.791.000		209.000	
421060	- Partite in conto sospesi	10.000.000			10.000.000	229.371.560	2.428.720.730	2.658.092.290	2.848.092.290		
421070	- Anticipazione fondo economato	10.000.000			10.000.000	8.000.000		8.000.000		2.000.000	
421080	- Anticipazioni sezioni operative periferiche										
421090	- Anticipazioni varie										
421100	- Somme pagate a favore del Comitato Organizzativo Convegno S.I.C.A.	300.000.000	12.000.000		312.000.000	525.873.991	2.728.982.009	3.254.856.000	2.945.065.000	2.209.000	
	- Totale Categoria 21 -	300.000.000	12.000.000		312.000.000	525.873.991	2.728.982.009	3.254.856.000	2.945.065.000	2.209.000	
	- TOTALE TITOLO 4 -										

PER COPIA COMPORNE
 IL COLLABORANTE DI AMMINISTRAZIONE
 PEZZANA GIOVONE

M.I.P.A.F. - I.R.S.A. NUTRIZIONE DELLE PIANTE - ROMA
 11/06/02

RENDICONTO FINANZIARIO DELL'ESERCIZIO 2001
 SPESE

PARTE II

PAG. 32

CAPITOLO CODICE	GESTIONE DEI RESIDUI PASSIVI				GESTIONE DI CASSA				TOTALE DEI RESTUI PASSIVI AL TERMINE DELL'ESERCIZIO		
	RESIDUI ALL'INIZIO DELL'ESERCIZIO	PAGATI	RIMASTI DA PAGARE	TOTALI	VARIAZIONI		PAGAMENTI	DIFFERENZE RISPETTO ALLE PREVISIONI			
					IN +	IN -				IN +	IN -
	13	14	15 (16-14)	16 (14+15)	17 (16-13)	18 (13-16)	19	20	21 (20-19)	22 (19-20)	23 (9+15)
421010	49.847.984	47.399.000		47.399.000	2.448.984		179.847.984	230.890.000	51.042.016		61.480.942
421020	50.238.706	49.270.488		49.270.488	968.218		105.238.706	140.919.219	35.680.513		19.854.264
421030											
421040											
421051	35.000.000	35.000.000		35.000.000			35.000.000	35.000.000			
421051	99.702.000	91.702.000	8.000.000	99.702.000			101.702.000	91.702.000	10.000.000		10.000.000
421050	22.809.227	13.577.149	2.974.244	14.553.433	6.253.794		37.809.227	24.939.819	10.869.358		10.109.337
421051	9.551.000	8.600.000	951.000	9.551.000			19.551.000	8.600.000	10.951.000		10.742.000
421060	17.174.700	17.174.700		17.174.700			10.174.700	246.546.260	236.371.560		2.428.720.720
421070	300.438		300.438	300.438			10.300.438	8.000.000	2.300.438		300.438
421080											
421090											
421100											
Tot. Cat. 21	284.624.055	262.723.357	12.227.702	274.951.059			499.624.055	788.597.348	323.094.089		34.120.796
TOT. III. 4	284.624.055	262.723.357	12.227.702	274.951.059			499.624.055	788.597.348	323.094.089		34.120.796



PER COPIA CONTORRIE
 IL COLLABORATORE DI RIFORMA
 PIRELLA GÖTTSCHE LOWE

MI.P.A.F. - I.R.S.A. NUTRIZIONE DELLE PIANTE - ROMA
 11/06/02
RENDICONTO FINANZIARIO DELL'ESERCIZIO 2001
 SPESSE
 PARTE I PAG. 33

CODICE	DESCRIZIONE	GESTIONE DI COMPETENZA										DIFFERENZE RISPETTO ALLE PREVISIONI		
		PREVISIONI		SOMME IMPEGNATE		PREVISIONI		SOMME IMPEGNATE		DIFFERENZE RISPETTO ALLE PREVISIONI		IN +	IN -	
		INIZIALI	VARIAZIONI	PAGATE	RIMASTE DA PAGARE	DEFINITIVE	TOTALI IMPEGNI	TOTALI IMPEGNI	IN +	IN -				
4	5 (7-4)	6 (4-7)	7 (4+5-6)	8	9 (10-8)	10 (8+9)	11 (10-7)	12 (7-10)						
	- Ripetizione dei titoli -													
1 -	- TITOLO	4.316.972.833	4.101.428.999	175.774.329	8.242.627.503	3.197.442.202	413.094.354	3.810.536.556					4.432.120.945	
2 -	- TITOLO	303.300.450	419.368.615	10.033.600	712.635.465	230.395.139	97.714.845	328.309.784					384.325.681	
3 -	- TITOLO													
4 -	- TITOLO	300.000.000	12.000.000		312.000.000	525.873.991	2.728.982.009	3.254.856.000					2.209.000	
	TOTALE GENERALE	4.920.273.283	4.532.797.614	185.807.929	9.267.262.968	3.953.681.332	3.439.994.010	7.393.672.342					2.945.065.000	4.818.656.626
	- Quota I.F.R. anni precedenti													
	- Quota I.F.R. dell'anno													
	- Fondo totale I.F.R.													
	- Totale generale a pareggio													

PER COPIA CONFORME
 IL COLLABORATORE DI AMMINISTRAZIONE
 Patrizia Giocione

MI.P.A.F. - I.R.S.A. - NUTRIZIONE DELLE PIANTE - ROMA
 11/06/02

RENDICONTO FINANZIARIO DELL'ESERCIZIO 2001
 SPESE

PAG. 33

CAPITOLO CODICE	GESTIONE DEI RESIDUI PASSIVI				GESTIONE DI CASSA			TOTALE DEI RESIDUI PASSIVI AL TERMINE DELL'ESERCIZIO		
	RESIDUI ALL'INIZIO DELL'ESERCIZIO	PAGATI	RIMASTI DA PAGARE	VARIAZIONI		PREVISIONI	PAGAMENTI		DIFFERENZE RISPETTO ALLE PREVISIONI	
				IN +	IN -				IN +	IN -
13	14	15 (16-14)	16 (14+15)	17 (16-13)	18 (13-16)	19	20	21 (20-19)	22 (19-20)	23 (9+15)
REP. TITOLI										
- TITOLO 1 -	536.985.557	536.484.665	58.075.820	614.560.485	20.425.072	6.785.353.040	3.755.886.847	99.624.938	3.129.081.151	671.170.176
- TITOLO 2 -	221.494.250	187.386.541	32.709.855	220.094.416	1.397.084	898.331.930	417.781.790	10.840.815	291.391.045	136.624.500
- TITOLO 3 -										
- TITOLO 4 -	284.624.055	242.723.357	42.227.702	274.951.059	9.672.996	499.624.055	788.597.348	323.094.089	34.126.796	2.741.209.711
TOTALE GENER.	1.043.103.862	1.068.594.563	103.013.377	1.111.607.940	31.495.902	7.983.309.045	4.962.275.915	433.559.842	3.454.592.992	3.543.004.387

PER COPIA CONFORME
 IL COLLABORATORE
 P. COVONE

Mi.P.A.F. - I.R.S.A. NUTRIZIONE DELLE PIANTE - ROMA

(NMAE16)

5/07/02

SITUAZIONE PATRIMONIALE AL 31-12-01

PAG. 1

ATTIVITA'	consistenze		differenze	
	al 1-1-2001	al 31-12-2001	in più	in meno
DISPONIBILITA' LIQUIDE				
Casse				
Banche	1.358.592.413	4.063.874.184	2.705.281.771	
Conti correnti postali				
Altri conti correnti				
	1.358.592.413	4.063.874.184	2.705.281.771	
RESIDUI ATTIVI				
Crediti verso lo Stato ed altri enti	2.230.832.510	2.807.265.400	576.432.890	
Crediti verso iscritti, soci e terzi contribuenti				
Crediti verso acquirenti, utenti ecc.				
Crediti diversi	1.320.113.619	1.498.835.457	178.721.838	
	3.550.946.129	4.306.100.857	755.154.728	
CREDITI BANCARI E FINANZIARI				
Depositi vincolati				
Mutui ed anticipazioni attive				
Crediti per annualità, semestralità, ecc. scontate a terzi				
Prestiti al personale				
Crediti verso gestioni autonome				
Depositi cauzionali				
Crediti diversi bancari e finanziari	278.919.726	287.503.326	8.583.600	
	278.919.726	287.503.326	8.583.600	

Mi.P.A.F. - I.R.S.A. NUTRIZIONE DELLE PIANTE - ROMA

(MMAE16)

5/07/02

SITUAZIONE PATRIMONIALE AL 31-12-01

PAG. 2

ATTIVITA'	consistenze		differenze	
	al 1-1-2001	al 31-12-2001	in più	in meno
RIMANENZE ATTIVE D'ESERCIZIO				
Rimanenze di prodotti				
Rimanenze di materie prime e materiali di consumo				
Rimanenze di viveri				
Rimanenze diverse				
Risconti attivi				
INVESTIMENTI MOBILIARI				
Partecipazioni azionarie				
Conferimenti e quote in altri enti				
Titoli emessi o garantiti dallo Stato ed assimilati				
Obbligazioni e cartelle fondiarie				
Buoni postali				
Altri titoli di credito				
IMMOBILI				
Edifici				
Costruzioni in corso	2.839.137.353	2.886.117.621	46.980.268	
Diritti reali				
Terreni	361.878.849	361.878.849		
	3.201.016.202	3.247.996.470	46.980.268	

XIV LEGISLATURA - DISEGNI DI LEGGE E RELAZIONI - DOCUMENTI

Mi.P.A.F. - I.R.S.A. NUTRIZIONE DELLE PIANTE - ROMA

(NMAE16)

5/07/02

SITUAZIONE PATRIMONIALE AL 31-12-01

PAG. 3

ATTIVITA'	consistenze		differenze	
	al 1-1-2001	al 31-12-2001	in più	in meno
IMMOBILIZZAZIONI TECNICHE				
Impianti, attrezzature e macchinari	8.440.427.853	8.559.726.809	119.298.956	
Automezzi				
Mobili e macchine d'ufficio	1.029.413.677	1.127.709.437	98.295.760	
Bestiame MACCHINE AGRICOLE	219.960.688	221.298.688	1.338.000	
Materiale bibliografico	882.348.633	984.996.844	102.648.211	
	10.572.150.851	10.893.731.778	321.580.927	
ALTRI COSTI PLURIENNALI				
Spese di costituzione, ampliamento e riorganizzazioni				
Costi e perdite emissione prestiti				
BENI IN CORSO DI ACQUISIZIONE Costi pluriennali diversi	146.645.895	76.066.052		70.579.843
	146.645.895	76.066.052		70.579.843
TOTALE ATTIVITA'	19.108.271.216	22.875.272.667	3.837.581.294	70.579.843
DEFICIT PATRIMONIALE				
Disavanzo economico esercizi precedenti				
Disavanzo economico dell'esercizio				
TOTALE A PAREGGIO	19.108.271.216	22.875.272.667	3.837.581.294	70.579.843

M.I.P.A.F. - I.R.S.A. NUTRIZIONE DELLE PIANTE - ROMA

(MMAE16)

14/06/02

SITUAZIONE PATRIMONIALE AL 31-12-01

PAG. 4

ATTIVITA'	consistenze		differenze	
	al 1-1-2001	al 31-12-2001	in più	in meno
CONTI D'ORDINE Valori di terzi depositati a cauzione, a garanzia, ecc. Conti diversi				

Mi.P.A.F. - I.R.S.A. NUTRIZIONE DELLE PIANTE - ROMA

(MMAE16)

5/07/02

SITUAZIONE PATRIMONIALE AL 31-12-01

PAG. 5

PASSIVITA'	consistenze		differenze	
	al 1-1-2001	al 31-12-2001	in più	in meno
DEBITI DI TESORERIA				
Anticipazioni del tesoriere				
Scoperti di conto corrente				
RESIDUI PASSIVI				
Debiti verso lo Stato ed altri enti				
Debiti verso iscritti, soci e terzi per prestazioni dovute	767.762.858	704.437.434		63.325.424
Debiti verso fornitori				
Debiti verso terzi per prestazioni ricevute	375.341.004	2.838.566.953	2.463.225.949	
Debiti diversi				
	1.143.103.862	3.543.004.387	2.463.225.949	63.325.424
DEBITI BANCARI E FINANZIARI				
Mutui ed anticipazioni passive				
Obbligazioni in circolazione				
Debiti verso il personale per depositi				
Debiti verso gestioni autonome				
Debiti diversi bancari e finanziari				
RIMANENZE PASSIVE DI ESERCIZIO				
Riserve tecniche				

Mi.P.A.F. - I.R.S.A. NUTRIZIONE DELLE PIANTE - ROMA

(MMAE16)

5/07/02

SITUAZIONE PATRIMONIALE AL 31-12-01

PAG. 6

PASSIVITA'	consistenze		differenze	
	al 1-1-2001	al 31-12-2001	in più	in meno
Risconti passivi				
FONDI DI ACCANTONAMENTI VARI				
Fondo liquidazione indennità anzianità personale	465.870.489	440.034.307		25.836.182
Fondo imposte e tasse				
Fondi rischi				
Fondi per accantonamenti diversi				
	465.870.489	440.034.307		25.836.182
POSTE RETTIFICATIVE DELL'ATTIVO				
Fondo svalutazione crediti				
FONDO AMM.TO MACCHINE AGRICOLE Fondo svalutazione titoli e partecipazioni	156.934.243	162.606.623	5.672.380	
Fondo ammortamento immobili	522.236.261	561.923.195	39.686.934	
Fondo ammortamento impianti, attrezzature e macchinari	6.976.411.579	7.455.046.586	478.635.007	
Fondo ammortamento automezzi, mobili e macchinari d'ufficio	676.834.280	733.246.983	56.412.703	
	8.332.416.363	8.912.823.387	580.407.024	
TOTALE PASSIVITA'	9.941.390.714	12.895.862.081	3.043.632.973	89.161.606
PATRIMONIO NETTO				
Fondo di dotazione				

(MMAE16)

M.I.P.A.F. - I.R.S.A. NUTRIZIONE DELLE PIANTE - ROMA

PAG. 7

SITUAZIONE PATRIMONIALE AL 31-12-01

5/07/02

PASSIVITA'	consistenze		differenze	
	al 1-1-2001	al 31-12-2001	in più	in meno
Riserve obbligatorie				
Riserve facoltative				
Fondo rivalutazione conguaglio monetario				
Avanzo economico esercizi precedenti				
Avanzo economico dell'esercizio	9.166.880.502	9.979.410.586	812.530.084	
	9.166.880.502	9.979.410.586	812.530.084	
TOTALE A PAREGGIO	19.108.271.216	22.875.272.667	3.856.163.057	89.161.606
CONTI D'ORDINE				
Terzi per valori depositati a cauzione, a garanzia , ecc.				
Conti diversi				

XIV LEGISLATURA — DISEGNI DI LEGGE E RELAZIONI — DOCUMENTI

Mi.P.A.F. - I.R.S.A. NUTRIZIONE DELLE PIANTE - ROMA

(HMAE11)

14/06/02

CONTO ECONOMICO PER L'ESERCIZIO 2001

PAG. 1

Parte prima: ENTRATE E SPESE FINANZIARIE CORRENTI

TITOLO 1 - TITOLO I - ENTRATE CONTRIBUTIVE

Categoria 1 - CATEGORIA I - ALIQ.CONTRIB. A CARICO DATORE LAVORO E/O ISCRITTI	£.
Categoria 2 - CATEGORIA II - QUOTE PARTECIPAZIONE ISCRITTI ALL'ONERE SPECIFICHE GESTIONI	£.

TITOLO 2 - ENTRATE TRASFERIMENTI CORRENTI

Categoria 3 - CATEGORIA III - TRASFERIMENTI DALLO STATO	£. 3.668.844.830
Categoria 4 - CATEGORIA IV - TRASFERIMENTI DALLE REGIONI	£.
Categoria 5 - CATEGORIA V - TRASFERIMENTI DA COMUNE A PROVINCE	£.
Categoria 6 - CATEGORIA VI - TRASFERIMENTI DA ALTRI ENTI DEL SETTORE PUBBLICO E PRIVATO	£. 313.489.970

TITOLO 3 - TITOLO III - ALTRE ENTRATE

Categoria 7 - CATEGORIA VII - ENTRATA DA VENDITA DI BENI E DA PRESTAZIONI DI SERVIZI	£. 1.016.230.374
Categoria 8 - CATEGORIA VIII - REDDITI E PROVENTI PATRIMONIALI	£. 14.386.391
Categoria 9 - CATEGORIA IX - POSTE CORRETTIVE E COMPENSATIVE DI SPESE CORRENTI	£. 13.655.744
Categoria 10 - CATEGORIA X - ENTRATE NON CLASSIFICABILI IN ALTRE VOCI	£.
Totale parte prima	£. 5.026.607.309

TITOLO 1 - SPESE CORRENTI

Categoria 1 - SPESE ORGANI AMMINISTRATIVI	£. 73.878.307
Categoria 2 - SPESE FISSE	£. 1.917.598.655
Categoria 3 - CATEGORIA III - ONERI PER IL PERSONALE IN QUIESCENZA	£.
Categoria 4 - CATEGORIA IV - SPESE PER L'ACQUISTO DI BENI DI CONSUMO E DI SERVIZI	£. 1.632.047.606
Categoria 5 - CATEGORIA V - SPESE PRESTAZIONI ISTITUZIONALI	£. 58.500.000
Categoria 6 - CATEGORIA VI - TRASFERIMENTI PASSIVI	£.
Categoria 7 - CATEGORIA VII - ONERI FINANZIARI	£. 563.919
Categoria 8 - CATEGORIA VIII - ONERI TRIBUTARI	£. 113.244.818
Categoria 9 - CATEGORIA IX - POSTE CORRETTIVE E COMPENSATIVE DI ENTRATE	£.
Categoria 10 - CATEGORIA X - SPESE NON CLASSIFICABILI IN ALTRE VOCI	£. 14.673.253
Totale parte prima	£. 3.810.506.558

14/06/02

CONTO ECONOMICO PER L'ESERCIZIO 2001

PAG. 2

Parte seconda : COMPONENTI CHE NON DANNO LUOGO A MOVIMENTI FINANZIARI

A) Entrate accertate in precedenti esercizi di pertinenza dell' Esercizio			
-- Ricavi pluriennali	£.		
--	£.		
	Totale	£.	
B) Produzioni e movimenti interni			
--	£.		
	Totale	£.	
C) Trasferimenti attivi in natura (obolazioni, lasciti donazioni in natura)			
--	£.		
	Totale	£.	
D) Variazioni patrimoniali straordinarie:			
-- Sopravvenienze attive	£.	191.819.872	
-- Insussistenze passive	£.	31.495.902	
	Totale	£.	223.315.774
E) Spese impegnate di competenza di successivi esercizi			
--	£.		
	Totale	£.	
	Totale parte seconda	£.	223.315.774

14/06/02

CONTO ECONOMICO PER L'ESERCIZIO 2001

PAG. 3

Parte seconda : COMPONENTI CHE NON DANNO LUOGO A MOVIMENTI FINANZIARI

A) Spese di competenza, impegnate in esercizi precedenti:			
--	Costi pluriennali	£.	
			Totale £.
B) Produzioni e movimenti interni:			
--		£.	
			Totale £.
C) Trasferimenti passivi in natura (contributi, concorsi, soccorsi, oblazioni in natura)			
--		£.	
			Totale £.
D) Ammortamenti e deperimenti			
--	Immobili	£.	39.686.934
--	Impianti, attrezzature e macchinari	£.	512.405.695
--	Automezzi, mobili e macchine ufficio	£.	56.412.703
--	Macchine agricole	£.	5.672.380
			Totale £. 614.177.712
E) Svalutazioni e deprezzamenti			
--	<i>Eliminazione di impianti ed altre immobilizzazioni non ammortizzati</i>	£.	1.397.834
			Totale £. 1.397.834
F) Accantonamenti per oneri presunti di competenza			
--		£.	
			Totale £.
G) Quota dell'esercizio per l'adeguamento del fondo indennità anzianità del personale			
--	Quota dell'esercizio per il fondo di fine rapporto di lavoro	£.	
			Totale £.

14/06/02

CONTO ECONOMICO PER L'ESERCIZIO 2001

PAG. 4

Parte seconda : COMPONENTI CHE NON DANNO LUOGO A MOVIMENTI FINANZIARI

H) Variazioni patrimoniali straordinarie:

-- Sopravvenienze passive	£.	100.000
-- Insussistenze attive	£.	11.210.895
Totale	£.	11.310.895

I) Entrate accertate nell'esercizio di pertinenza di successivi esercizi

--	£.	
Totale	£.	

Totale parte seconda £. 626.886.441

Totale generale entrate	£.	5.249.923.083
Totale generale spese	£.	4.437.392.999
Avanzo economico	£.	812.530.084
Totale a pareggio	£.	5.249.923.083

Mi.P.A.F. - I.R.S.A. NUTRIZIONE DELLE PIANTE - ROMA

(MMAE04)

27/05/02

SITUAZIONE AMMINISTRATIVA

CONSISTENZA DELLA CASSA ALL'INIZIO DELL'ESERCIZIO		£. 1.358.592.413
RISCOSSIONI	in c/ competenza	£. 6.257.876.859
	in c/ residui	£. 1.409.680.827
PAGAMENTI	in c/ competenza	£. 3.953.681.332
	in c/ residui	£. 1.008.594.583
CONSISTENZA DELLA CASSA ALLA FINE DELL'ESERCIZIO		£. 4.063.874.184
RESIDUI ATTIVI	degli esercizi precedenti dell'esercizio	£. 2.130.054.407 £. 2.176.046.450
RESIDUI PASSIVI	degli esercizi precedenti dell'esercizio	£. 103.013.377 £. 3.439.991.010
AVANZO/DISAVANZO D'AMMINISTRAZIONE ALLA FINE DELL'ESERCIZIO		£. 4.826.970.654

ISTITUTO SPERIMENTALE PER LA NUTRIZIONE DELLE PIANTE

BILANCIO D'ESERCIZIO 2002

RELAZIONE
DEL COMMISSARIO STRAORDINARIO

ISTITUTO SPERIMENTALE PER LA NUTRIZIONE DELLE PIANTE**DELIBERA COMMISSARIALE N. 935 del 14-07-2003**

Il Commissario Straordinario dell'Istituto Sperimentale per la Nutrizione delle Piante, nominato con Decreto n. 664 del Ministro delle Politiche Agricole e Forestali in data 30.10.2000, visto che occorre provvedere all'approvazione del Conto Consuntivo 2002, redige la seguente

Relazione del Commissario Straordinario al Conto Consuntivo dell'Esercizio 2002

Nel corso del 2002 l'Istituto ha proseguito con determinazione l'azione di rilancio e di valorizzazione delle attività di ricerca e sperimentazione in campo agricolo, nel pieno rispetto degli indirizzi del Ministero vigilante e della normativa di cui al riordino degli I.R.S.A. in attesa che si completi l'iter relativo alla costituzione del Consiglio per la Ricerca in agricoltura.

L'azione amministrativa si è distinta in più fasi. La prima ha riguardato la prosecuzione delle iniziative volte alla definizione di alcuni aspetti legati alle posizioni di alcuni dipendenti e la seconda il potenziamento, attraverso specifici atti, dei sistemi di sicurezza sul lavoro secondo i principi dettati dalla normativa di cui al D. Lgs. 626/94. E' stata conclusa l'azione di recupero della disponibilità di alcuni alloggi che erano ancora occupati abusivamente; un'azione avviata d'intesa con l'Avvocatura Generale dello Stato e le autorità competenti. Nelle vertenze legate al recupero di crediti sono in fase di definizione tutte quelle iniziative a tutela dell'Ente ed in un caso in particolare meglio illustrato successivamente si stanno valutando le possibilità di transigere il contenzioso in corso.

Nel corso dell'anno si è ritenuto strategico avviare corsi di formazione professionale per i propri dipendenti per il miglioramento della conoscenza della lingua inglese. Si stanno predisponendo anche i corsi legati all'utilizzo dei mezzi informatici, sia per la sede centrale che per quelle periferiche.

Parallelamente l'Istituto, attraverso un costante e proficuo coordinamento con la direzione scientifica, ha ottenuto numerosi finanziamenti per l'avvio o il proseguimento di programmi di ricerca sulle materie legate alle professionalità che l'Ente rappresenta.

Per gli interventi legati alla tutela del patrimonio storico-artistico di proprietà dell'Ente o in gestione, prosegue l'attività con la Regione Piemonte, la Città di Torino e l'Università degli Studi di Torino circa il recupero, la valorizzazione e la fruizione al pubblico dei beni della Collezione Garnier Valletti giacenti presso la S.O.P. di Torino, con la supervisione della Soprintendenza competente. Si tratta di una collezione unica, con oltre 1400 pezzi, di riproduzioni di frutta che l'Istituto, mantenendone la proprietà, ha messo a disposizione di ricercatori e non, in un eccezionale progetto, finanziato dagli Enti piemontesi, che valorizzerà l'attività storica di ricerca del nostro Istituto e tutelerà questo prezioso patrimonio storico dall'incuria e dall'indifferenza.

Per quanto attiene il personale, il Perito Chimico Leonello Cavallari e il Dott. Francesco Antonio Biondi, assunti nel 1967-68 dalla soppressa Stazione Sperimentale di Chimica Agraria, proposero ricorso al Tar del Lazio avverso l'inquadramento al V e al VI livello a loro attribuiti. Tale questione è ancora pendente e l'Avvocatura Generale dello Stato ha in carico la vertenza.

Non sono ancora giunte a conclusione le vertenze che riguardano la Ditta Montemurro Antonio che ha ricorso presso il Tribunale Civile di Roma per ottenere il riconoscimento di interessi moratori connessi con il ritardato pagamento di opere strutturali effettuate presso il Centro sperimentale di Tor Mancina e la Sig.ra Letizia Bollea che ha inoltrato esposto al medesimo Tribunale per conseguire il riconoscimento dell'espletamento di un incarico professionale e conseguenti diritti.

Relativamente all'utilizzazione degli alloggi locati presso la Sede Centrale, non sono stati ancora completamente riscossi i canoni di affitto pregressi relativi all'alloggio della defunta Sig.ra Ceci Ciabatonni. L'Avvocatura Generale dello Stato di Roma ha in affidamento il recupero delle somme debitorie presso gli eredi legittimi. La vertenza è ancora in corso.

PER COPIA CONFORME
IL COLLABORATORE DI AMMINISTRAZIONE
Patrizia VICOVONE



ISTITUTO SPERIMENTALE PER LA NUTRIZIONE DELLE PIANTE

Sempre relativamente all'utilizzo degli immobili, si ribadisce la definitiva risoluzione circa il rilascio dei locali occupati dalla Sig.ra Annunziata Nesi, vedova Busbani.

Non è ancora giunto a conclusione il recupero del credito dovuto dalla Sig.ra Silvana Pica, vedova Miani; la soluzione del caso è tuttora affidata all'Avvocatura Generale dello Stato, che a nostro parere non sarebbe intervenuta tempestivamente sulla vicenda del recupero dei crediti.

Per quanto riguarda la questione del Rag. Ugo De Cola, è stata chiarito l'inquadramento del dipendente nella qualifica di impiegato agricolo di terza categoria. Passando all'esame delle altre questioni, è in corso una trattativa con la Società Duessecci la quale propone a questo Ente di transigere per la convenzione stipulata in data 13 maggio 1996. Siamo in attesa di ricevere un'autorizzazione dall'Avvocatura Generale dello Stato, che aveva nel frattempo provveduto nel corso del 2000 a notificare formale domanda di arbitrato alla Duessecci. Per quanto attiene ai lavori di manutenzione straordinaria degli immobili di Roma risulta ormai indispensabile e urgente provvedere al consolidamento delle coperture e delle facciate dei fabbricati sottostanti la Torre Medievale sita nel comprensorio della Sede Centrale. Attualmente sono state disposte alcune limitazioni al passaggio dei dipendenti in aree a rischio per l'incolumità pubblica, dovute alla possibile caduta di parti di intonaci e di elementi del tetto pericolanti. Per questi urgenti lavori è stata fatta più volte richiesta al superiore Ministero di finanziamenti ad hoc per l'avvio dei lavori. Per ciò che riguarda invece l'adeguamento degli impianti elettrici alle normative contenute nel D. Lgs. 626/96, il progetto è stato congruato dal Genio Civile e si è in attesa del visto da parte della Soprintendenza ai beni culturali, per la concessione del decreto di finanziamento dal Ministero vigilante.

Inoltre per ciò che attiene la copertura del tetto del fabbricato della Sede di Gorizia, sono iniziati i lavori.

L'andamento finanziario dell'Istituto viene così di seguito esposto:

a) Rendiconto finanziario anno 2002 (all. 1)

Anche per l'anno passato la gestione finanziaria si è svolta, a parte alcuni capitoli aventi natura di partita di giro, entro i limiti degli stanziamenti del bilancio di previsione 2002 e successive variazioni.

Il totale accertato delle entrate da trasferimenti correnti (€ 5.194.355,14) è costituito in prevalenza dal contributo di funzionamento per l'attività ordinaria di ricerca per € 1.000.000,00 erogato dal Ministero delle Politiche Agricole e per € 1.041.477,42 dal funzionamento per la conduzione di un progetto denominato "PARSIFAL" anch'esso finanziato dal Superiore Ministero. Le altre entrate correnti accertate nel caso del 2002 afferiscono:

- a € 33.916,48 le quote destinate all'Istituto quale organismo partecipante ad un progetto di ricerca triennale dal titolo: "La Zootecnia biologica in Italia: situazione attuale e prospettive: Tipologia di imprese, trasformazioni necessarie e possibili incontri biologici e di mercato, domande di ricerca"; il finanziamento è stato concesso dal suddetto Dicastero all'Istituto Nazionale di Economia Agraria che ha beneficiato del contributo e ha trasferito le quote indicate all'Ente quale unità operativa del progetto medesimo;

- a € 277.216,58 il contributo per la realizzazione del progetto triennale MISA finanziato dal Ministero vigilante con D.M. 445/7303/2001;

- a € 22.496,86 il programma di ricerca "Collezione di microrganismi di interesse agrario e agroindustriale" erogato con D.M. 431/7303/01 del superiore dicastero;

- a € 31.495,61 il contributo del Ministero delle Politiche Agricole per la realizzazione della ricerca "Prodotti e tecnologie innovative per piante ornamentali con particolare riguardo alla cura del meridione";

- a € 263.315,55 la quota destinata all'Istituto quale organismo partecipante ad un progetto di ricerca finanziata dal MIPAF e concesso all'Istituto di Zootecnia, Facoltà di agraria, dell'Università degli studi "La Tuscia" di Viterbo, dal titolo "Prevenzione delle contaminazioni chimiche e da micotossine nei sistemi agro zootecnici convenzionali e biologici per la produzione del latte";

PER CONACCORDARE
IL COLLABORATORE
Patrizia Accovone

ISTITUTO SPERIMENTALE PER LA NUTRIZIONE DELLE PIANTE

-a € 132.893,26 il programma dal titolo "Conservazione e valorizzazione delle risorse del suolo: definizione della qualità del suolo ai fini della gestione agricola e forestale ecocompatibile", la cui quota è stata erogata dall'Istituto sperimentale per la difesa del suolo, quale ente beneficiario;

-a € 92.962,24 il conferimento di 2 assegni di ricerca da parte del Ministero vigilante;

-a € 319.230,27 le quote destinate alla S.O.P. di Gorizia quale organismo partecipante ad un programma di ricerca dal titolo "Valutazione dei rischi e benefici associati alla riconversione di farine animali ad uso zootecnico in fertilizzanti organici (RIFAFERT);

-a € 7.669,38 la stampa degli atti 500 SISS;

-a € 703.988,19 il contributo Mipaf per l'adeguamento dell'impianto elettrico dell'Istituto in base alla normativa vigente;

-a € 258.229,44 il contributo per lo svolgimento del programma nazionale biocombustibile erogato dal superiore ministero;

- a € 203.484,02 il finanziamento del MIUR per la conduzione del progetto "Messa a punto di modi clinici rilevabili mediante tecnologie avanzate per l'identificazione della qualità dei prodotti ortofrutticoli e della loro origine geografica;

-a € 309.148,32 il contributo integrativo al funzionamento MIUR, erogato dal superiore Ministero per "l'ottimizzazione ai fini irrigui della qualità delle acque reflue per la salvaguardia delle risorse suolo e per l'utilizzo plurimo delle risorse acqua";

- a € 232.405,60 la quota erogata per la conduzione del programma nazionale per i servizi di sviluppo agricolo con particolare riferimento alle attività svolte dall'Osservatorio Pedologico;

Detta contribuzione sono state incassate per € 2.562.090,98 e la restante parte, in € 2.367.838,24, costituisce residuo attivo.

Le rimanenti entrate della stessa natura per € 264.425,92 riscosse per € 184.375,10 e da incassare per € 80.050,82 sono costituite da contributi concessi da altri enti del settore pubblico, come di seguito specificato:

- € 30.987,41 i contributi erogati dal CNR a fronte di stipula di tere convenzioni di ricerca;

- € 131.180,05 la convenzione di ricerca con al Regione Lazio ;

- € 12.394,97 la convenzione con l'Istituto di Frutticoltura quale ente beneficiario di un finanziamento erogato dalla Regione Lazio;

- € 58.876,08 l'accordo con il suddetto Istituto nell'ambito di un progetto "Valorizzazione dei prodotti tipici" dove l'Ente beneficiario è anche in questo caso, l'Istituto Sperimentale per la Frutticoltura;

-€ 30.987,41 la convenzione di ricerca con l'ISPESL, afferente lo studio "Individuazione dei parametri biochimici del suolo quali indicatori dell'impatto della coltivazione di piante transgeniche";

Le rimanti entrate correnti accertate per € 500.212,42 di cui € 186.242,16 riscosse e € 313.970,26 da riscuotere sono così rappresentate:

- € 9.971,60 i proventi derivanti da alcune prestazioni rese dall'Istituto nell'ambito dei propri compiti istituzionali;

- € 46.481,12 la convenzione stipulata con la Società ACS - DODFAR;

- € 106.093,88 la convenzione con l'ARSIAL giunta al 3[^] anno di attività per l'esecuzione del programma per il miglioramento della qualità della produzione oleica;

- € 28.405,13 la convenzione con la fondazione "Accademia dei XL";

- € 4.648,11 la convenzione tra questo Istituto e l'Istituto Sperimentale per la Frutticoltura";

- € 21.691,20 la convenzione di ricerca con la Federchimica Assoconcimi;

- € 9.296,22 la convenzione con la SELC;

- € 43898,84 il contributo ottenuto dalla Regione Lazio riguardante alcune attività nell'ambito del "Programma triennale di monitoraggio dell'impatto diretto e differito di colture geneticamente modificate sull'ambiente suolo";



ISTITUTO SPERIMENTALE PER LA NUTRIZIONE DELLE PIANTE

- € 12.394,96 la convenzione con la Società Nadarchimica srl di Milano;
- € 172.760,00 il contributo ottenuto dal Ministero vigilante Direzione Generale delle Foreste a seguito di stralci di convenzione (progetto CON.ECO.FOR);
- € 5.164,99 la convenzione di ricerca con la società LARIAN per la realizzazione di un progetto codice 2001/05 dal titolo "Sviluppo di un protocollo analitico per la valutazione della fertilità biologica dei suoli agricoli";
- € 13.786,34 i ricavi derivanti dalla vendita delle produzioni dell'Azienda Agricola di Tor Mancina;
- € 10.507,87 i proventi derivanti soprattutto dalla fruizione di alcuni locali per riprese cinematografiche da parte di produzioni cinematografiche;
- € 7.555,64 i canoni per l'occupazione di alloggi presenti presso il comprensorio dell'Istituto rimborsi vari e di indennizzi di assicurazione;
- € 30,69 interessi attivi sui conti correnti (MPS e Tesoreria Centrale);
- € 7.525,83 recuperi e rimborsi diversi.

Inoltre sono state accertate maggiori entrate per € 29.281,00 quale quota afferente il prelevamento dal fondo di fine rapporto da destinare ad un dipendente dell'Ente che per raggiunti limiti di età è stato collocato in quiescenza.

Per quanto attiene poi le entrate per trasferimenti in c/capitale risulta che nell'esercizio 2002 sono state accertate le seguenti ulteriori entrate:

- € 25.593,66 per l'acquisto di strumentazione tecnico-scientifica per la conduzione del programma di ricerca microrganismi;
- € 123.639,78 per la fornitura di uno spettrometro di emissione al plasma finanziato dal MIPAF - Ispettorato Centrale Repressione Frodi;
- € 524.616,92 per l'acquisto di uno spettrometro ad alta risoluzione finanziata dal MIPAF.

Infine le entrate per partite di giro, per € 3.146.139,22 pareggiano con le spese della stessa natura.

Riepilogando nel 2002 sono state accertate entrate di competenza per € 9.543.838,14, di cui € 5.726.253,21 riscosse e € 3.817.584,93 da riscuotere.

Se si considera poi l'avanzo definitivo del 2002 in € 2.492.814,35 e l'incremento verificatosi rispetto alle entrate accertate di competenza in € 1.334.381,97 si hanno entrate di competenza per € 9.543.838,14.

Passando poi all'analisi delle spese, si rileva che esse sono state contenute entro i limiti stabiliti dagli stanziamenti di bilancio. Sono state impegnate spese correnti per € 2.934.285,73, di cui € 2.264.080,31 pagate e € 670.205,42 rimaste da pagare.

Sommando agli impegni di parte corrente quelli relativi alle spese in conto capitale per € 1.289.830,66 e quelli di spese per partite di giro per € 3.146.139,22, si hanno spese impegnate per € 7.370.255,61 di cui € 4.989.322,13 pagate e € 2.380.933,48 che costituiscono i residui passivi dell'esercizio 2002. Questi afferiscono soprattutto a spese riguardanti oneri connessi alla realizzazione di ricerche aventi durata pluriennale o non coincidente con l'anno solare.

Dal confronto fra il totale delle entrate accertate e quello delle spese impegnate si ha un avanzo finanziario di € 2.173.582,53. Tenuto poi conto dell'avanzo di amministrazione relativo agli esercizi pregressi, e considerate le variazioni relative alla gestione dei residui attivi degli anni precedenti per € 14.752,30 e quelle dei residui passivi degli esercizi pregressi per € 42.873,16, l'avanzo di amministrazione a chiusura 2002 risulta di € 4.694.626,62. Tale avanzo è determinato per € 4.225.430,87 dagli avanzi di gestione verificatisi su stanziamenti pluriennali e per € 469.195,74 da somme afferenti il contributo ordinario resesi disponibile nel corso dell'ultima parte della gestione e per le quali non è stato possibile effettuare i relativi impegni di spesa.

b) gestione dei residui degli esercizi pregressi (all.2)

IL COLLABORATORE DI AMMINISTRAZIONE
Patrizia ARCOLOONE

PER COPIA CONFERMATA



ISTITUTO SPERIMENTALE PER LA NUTRIZIONE DELLE PIANTE

I residui attivi degli esercizi pregressi, accertati all'1.1.2002 in €. 2.223.915,49, sono stati riscossi per € 666.434,92 e restano da riscuotere per €1.542.728,27. La quota in € 14.752,30 quale minore introito rispetto alle previsioni di residuo attivo è così determinata:

2.03.001.0066	conferimento borse di studio.	0.03
3.07.002.0066	convenzione progetto Giubileo	0.01
3.07.002.0070	convenzione Federchimica assoconcimi	0.01
3.07.004.0000	ricavo vendita prodotti	8.180,68
7.22.005.0000	rimborso somme pagata c/terzi	6.313,12
7.22.006.0000	partite in c/sospesi	103,29
7.22.007.0000	recupero anticipazione fondo economato	155,16


Per ciò che attiene gli importi su indicati essi afferiscono soprattutto a minori incassi verificatisi in fase di rendicontazione finale di contribuzioni straordinarie e tra le partite di giro a mancati rimborsi per pagamenti per conto terzi la cui eliminazione sia in entrata che in uscita è dovuta a crediti e debiti non più esigibili.

Dei residui attivi degli esercizi pregressi rimasti da riscuotere al 31.12.2002 in €1.542.728,27, € 1.078.686,06 riguardano contributi di ricerca poliennali, finanziati dal Ministero vigilante; € 87.397,67 trasferimenti da altri enti del settore pubblico e privato, € 211.810,10 prestazioni di servizi regolate da convenzioni di ricerca; € 711.30 ricavi per vendita di prodotti € 1.355,75 redditi e proventi patrimoniali; 67,71 recuperi e rimborsi diversi, € 75.604,95 i finanziamenti per l'acquisto di strumentazione tecnico-scientifica e alcuni interventi straordinari alle strutture immobiliari di Roma e Gorizia, € 5.164,57 il restauro della Collezione Garnier Valletti di Torino e € 81.930,16 entrate aventi natura di partite di giro soprattutto afferenti progetti straordinari.

I residui passivi degli esercizi pregressi accertati all'inizio dell'anno 2002 in € 1.829.808,13 sono stati pagati per €1.689.305,89, restano da soddisfare residui passivi per €97.629,08; la differenza tra i residui passivi pregressi e quelli accertati al 31.12.2002 in € 42.873,16 è dovuta a insussistenze passive per le quali si propone la cancellazione. Esse riguardano soprattutto risparmi realizzati in sede di liquidazione degli impegni a suo tempo assunti su contributi e convenzioni poliennali e in parte a spese rivelatesi non prioritarie per le quali non sussiste più l'indispensabilità per il mantenimento in bilancio.

minori consistenze di residuo passivo- in conto corrente

1 02 001 0054	Stipendi personale imp.. (PANDA)	3.764,23
1 02 001 0231	" " " (ISPESL)	4.294,54
1 02 001 0236	" " " (MIPAF POM Agr.)	1.256,41
1 02 004 0000	Rimborsi missioni interno	222,07
1 02 004 0036	" " " (MIPAF POM Agrum)	98,65
1 02 004 0054	" " " (PANDA)	1.604,80
1 02 004 0061	" " " (CLIMAGRI)	51,65
1 02 004 0065	" " " (Azienda Agricola)	83,36
1 02 004 0088	" " " (Agricoltura Biologica)	438,99
1 02 004 0163	" " " (ARPA)	25,82
1 02 004 0231	" " " (ISPESL)	464,81
1 02 004 0249	" " " (Regione Lazio divulg. 2)	129,11
1 02 005 0000	Missioni estero	2.169,12
1 02 005 0045	" " " (CAS)	1.729,90
1 02 007 0088	Oneri prev.li ed ass.li(Agricolt. Biologica)	66,16
1 02 007 0236	" " " " (MIPAF POM Agric.)	293,65
1 04 002 0000	Manutenzione immobili	26,38
1 04 003 0000	Riscaldamento	69,35



ISTITUTO SPERIMENTALE PER LA NUTRIZIONE DELLE PIANTE

1 04 005 0000	Cancelleria	43,10	
1 04 006 0000	Spese postali ecc	12,40	
1 04 010 0000	Manutenzione automezzi	86,45	
1 04 012 0042	Materiale computer (MIPAF Microrganismi)	13,89	
1 04 012 0052	“ “ (Analisi Microbiologiche)	0,17	
1 04 014 0000	Prestazioni professionali	42,83	
1 04 014 0041	“ “ (ARSIAL)	198,32	
1 04 019 0000	Acquisto vestiario e divise	1,14	
1 04 021 0000	Prodotti di laboratorio	141,66	
1 04 021 0043	“ “ “ (LARIAN)	1,03	
1.04.021 0054	“ “ “ (Panda)	11,44	
1 04 021 0069	“ “ “ (Piante ornamentali)	105,98	
1 04 021 0061	“ “ “ (CLIMAGRI)	0,01	
1 04 021 0242	“ “ “ (Agreco)	0,02	
1.04 024 0000	Spese sistemazione terreni	4.345,98	
1 04 026 0000	Stampa estratti ecc	353,13	
1 04 026 0057	“ “ (Osservatorio Pedologico)	645,57	
1 04 028 0000	Manutenzione strumentazione	43,38	
1 04 028 0054	“ “ (PANDA)	51,64	
1 04 028 0088	“ “ (Analisi Fogli)	774,69	
1 04 038 0054	Spese coordinamento (PANDA)	180,76	
1 04 039 0000	Spese attivazione 626/94	681,72	= € 24.524,31

In conto capitale

2 11 002 0000	Manutenzione strutture	0,01	
2 12 001 0242	Acquisto strumentazione (Agreco)	13,01	
2 12 004 0000	Acquisto mobili ufficio	0,01	
2 12 004 0043	“ “ “ (LARIAN)	185,28	
2 12 006 0000	Acquisto libri	3.838,59	
2 12 006 0037	“ “ (ILSA)	61,97	
2 12 006 0038	“ “ (Agrital-reflui)	21,29	
2 12 006 0070	“ “ (Federchimica)	85,26	=4.205,42

Per partite di giro

4 21 001 0000	Ritenute erariali	1.522,26	
4 21 002 0000	Ritenute previdenziali ed assistenziali	10.254,90	
4 21 005 0073	Somme pagate per c/terzi (CON.ECO.FOR)	491,15	
4 21 006 0000	Partite in c/sospesi	1.719,96	
4 21 007 0000	Anticipazione fondo economato	155,16	= € 14.143,43
			€ 42.873,16
			=====

Infine va evidenziato che i residui passivi pregressi rimasti da liquidare afferiscono, per € 73.233,22 la manutenzione ordinaria dei locali delle Sedi e l'acquisto di beni di consumo e servizi, € 5.099,49 gli accantonamenti sui fondi di riserva, € 16.192,03 spese in conto capitale. La restante parte in € 3.104,34 è costituita da spese aventi natura di partite di giro.

c) Situazione patrimoniale (All.3)

Anche per il 2002 si è proceduto al computo degli ammortamenti e deperimenti dei beni patrimoniali attenendosi, per quanto possibile, alla circolare n. 32 del 2 agosto 1982 emanata dal Ministero Vigilante. Si ricorda che il lavoro di ricognizione dei beni è in fase di risoluzione. La Commissione nominata per la ricognizione dei beni si avvarrà di un nuovo software già in possesso di altre Amministrazioni pubbliche quali il Ministero del Tesoro, la Presidenza del Consiglio dei Ministri, per la gestione, in fase di ricognizione e successiva inventariazione, del proprio patrimonio.

IL COLLABORATORE
Patrizia

PER COPIA CONFORME



ISTITUTO SPERIMENTALE PER LA NUTRIZIONE DELLE PIANTE

Pertanto, in attesa di concludere la ricognizione dei beni, si è proceduto anche per l'esercizio in esame all'inventariazione degli automezzi, mobili e macchine d'ufficio in un'unica categoria adottando per detti beni un'aliquota media pari al 16%; per le attrezzature scientifiche e per le macchine agricole sono state invece adottate le aliquote prescritte dalla circolare citata, pari rispettivamente al 35% e al 9%. Inoltre si è proceduto all'ammortamento dei beni immobili adottando, come da circolare sopra citata, l'aliquota del 3% sui valori iscritti nel patrimonio. Infine, come per il passato esercizio, fra le attività della situazione patrimoniale è stata inserita la voce relativa alle attrezzature tecniche e ai beni mobili da ricevere, quei beni cioè per i quali sono stati assunti regolari impegni di spesa ma che non sono stati ancora ricevuti al termine dell'esercizio 2002.

La consistenza patrimoniale al 31 dicembre 2002 è la seguente:

ATTIVITÀ	15.920.713,39
PASSIVITÀ	7.604.648,27
Patrimonio netto	8.316.065,12

Rispetto al patrimonio netto al 31 dicembre 2001 in € 5.153.936,31 si è avuto un incremento patrimoniale di € 3.162.128,81. Facendo un raffronto tra detto incremento e quello invece rilevato dalla situazione patrimoniale al 31.12.2001 (€ 419.636,76), è possibile dedurre che detta situazione è dovuta ad una maggiore consistenza dei residui attivi rispetto all'anno precedente e ad un incremento e potenziamento di immobilizzazioni tecniche.

d) Conto economico (All. 4)

Nel passare all'esame del conto economico, va evidenziato che le variazioni patrimoniali straordinarie afferiscono per € 42.873,16 esclusivamente a insussistenze di passivo in relazione alla cancellazione dei residui passivi relativi agli esercizi pregresse da sopravvenienze attive per trasferimenti dallo Stato per € 673.850,36. Oltre alle quote di ammortamento, per € 271.016,01, sono da considerare € 4.205,41, per l'eliminazione di impianti e macchinari non ammortizzati nonché € 24.721,82 la quota dell'esercizio per l'adeguamento del fondo indennità di anzianità.

Infine, si hanno insussistenze attive per € 14.752,30 relative all'eliminazione dei residui attivi pregressi e sopravvenienze passive per € 181,00.

Pertanto vengono esposti i seguenti dati:

Totale entrate correnti	€ 5.694.567,56	
Totale uscite di parte corrente	€ 2.934.285,73	
Saldo attivo di parte corrente		€ 2.760.281,83

Variazioni patrimoniali attive:

- Insussistenze passive	€ 42.873,16	
- Sopravvenienze attive	€ 673.850,36	€ 716.723,52

Variazioni patrimoniali passive:

- Quota ammortamenti 2002	€ 271.016,01	
- Svalutazioni e deprezzamenti	" 4.205,41	
- Quote indennità anzianità	" 24.721,82	
- Sopravvenienze passive	" 181,00	
- Insussistenze di attivo	" 14.752,30	€ 314.876,54

Avanzo economico

€ 3.162.128,81

PER COPIA CONFORME
IL COLLABORATORE DI AMMINISTRAZIONE
Patrizia RAOVONE



ISTITUTO SPERIMENTALE PER LA NUTRIZIONE DELLE PIANTE

I relativi dati analitici sono rappresentati negli elaborati che formano parte integrante della presente relazione:


Pertanto il Commissario

- visto il rendiconto finanziario (all. 1) e i seguenti allegati:
 - prospetto dei residui (all.2)
 - stato patrimoniale (all. 3)
 - conto economico (all. 4)
 - situazione amministrativa (all. 5)
 - prospetto del personale (all. 6)
- visti i residui attivi e passivi di cui si propone l'eliminazione;
- visto l'art. 44 del DPR 23 novembre 1967, n. 1318;
- visto l'art. 32 del DPR 18 dicembre 1979, n. 696;
- vista la relazione del Collegio dei Revisori dei Conti relativamente alla presentazione del bilancio consuntivo 2001 che fa parte integrante del presente provvedimento,


DELIBERA

di approvare per quanto di competenza il conto consuntivo 2002 e di sottoporre per l'approvazione il presente documento al Collegio dei Revisori dei Conti. Successivamente, corredato dal verbale di approvazione del Collegio suddetto, si autorizza l'inoltro del rendiconto finanziario 2002 e dei suoi allegati alla Corte dei Conti, al Ministero vigilante ed al Ministero dell'Economia.

IL COMMISSARIO STRAORDINARIO
(Fulvio MAMONE CAPRIA)



PER COPIA CONTROFIRMATA

IL COLLABORATORE IN AMMINISTRAZIONE
Patrizia 



RELAZIONE
DEL COLLEGIO DEI REVISORI

**VERBALE N° 111 DEL COLLEGIO DEI REVISORI DEI
CONTI
DEL 16 luglio 2003**

Il giorno 16 luglio 2003 alle ore 14,30 presso la sede di Roma dell'Istituto Sperimentale per la Nutrizione delle Piante si è riunito il Collegio dei Revisori dei Conti nelle persone del Dott. Francescantonio D'Agostini, della Dott.ssa Alba Perrotti, e della Dott.ssa Maria Luchetta, per l'esame del Conto Consuntivo dell'esercizio 2002 e del II elenco di variazioni al bilancio di previsione 2003.

**Relazione del Collegio dei Revisori dei Conti
sul Conto Consuntivo dell'esercizio 2002**

Il Conto Consuntivo dell'Istituto Sperimentale per la Nutrizione delle Piante al 31 dicembre 2002 risulta redatto in conformità alle disposizioni regolamentari contenute nel D.P.R. 18 dicembre 1979, n. 696, relative alla classificazione delle entrate e delle spese e all'amministrazione e contabilità degli Enti Pubblici di cui alla Legge 20 marzo 1975, n. 70.

Il rendiconto finanziario, con esclusione delle entrate e delle uscite per partite di giro che pareggiano nell'importo di € 3.146.139,22, si riassume nei seguenti dati.

GESTIONE DI COMPETENZA:

entrate accertate di parte corrente	€	5.694.567,56	
entrate accertate in conto capitale	"	703.131,36	€ 6.397.698,92
spese correnti impegnate	€	2.934.285,73	
spese in conto capitale impegnate	"	1.289.830,66	€ 4.224.116,39
Avanzo finanziario di competenza 2002			€ 2.173.582,53

La situazione amministrativa, d'altro canto, espone i seguenti importi

Avanzo di cassa all'1 gennaio 2002 € **2.098.815,80**

RISCOSSIONI:

in conto competenza	€	5.726.253,21	
in conto residui	"	666.434,92	" 6.392.688,13

PAGAMENTI

in conto competenza	€	4.989.322,13	
in conto residui	"	1.689.305,89	" 6.678.628,02

Avanzo di cassa al 31 dicembre 2002 € **1.812.875,97**

PER COPIA CONFORME

IL COLLABORATORE DI AMMINISTRAZIONE
Patrizia IACOVONE



RESIDUI ATTIVI:

esercizi pregressi	€	1.542.728,27	
esercizio 2002	“	<u>3.817.584,93</u>	“ 5.360.313,20

RESIDUI PASSIVI:

esercizi pregressi	€	97.629,08	
esercizio 2002	“	<u>2.380.933,48</u>	€ 2.478.562,56

Avanzo di Amministrazione al 31 dicembre 2002 € **4.694.626,61**

Tale avanzo d'amministrazione risulta superiore di € 2.201.703,39 a quello accertato alla chiusura dell'esercizio precedente e l'aumento trova riscontro nei seguenti importi:

Avanzo finanziario di competenza 2002 € 2.173.582,53

Variazioni attive:

per minori residui passivi esercizi pregressi “ 42.873,16

Variazioni passive:

per minori residui attivi eser. pregressi “ 14.752,30
€ **2.201.703,39**

L'avanzo accertato al 31.12.2002, in € 4.694.626,61, è costituito, per € 4.225.430,87, dagli avanzi di gestione verificatisi sui progetti pluriennali e convenzioni di ricerca straordinarie, per € 103.040,00 l'avanzo vincolato (circolare n. 33 dell'11.12.2002), € 366.155,74, l'avanzo effettivo sulla gestione ordinaria; relativamente a ciò, detto avanzo è dovuto alla mancata realizzazione di varie iniziative di ricerca ordinarie e straordinarie che hanno determinato l'impossibilità nel procedere ai relativi impegni di spese; inoltre l'Istituto solo dopo la presentazione delle ultime variazioni al bilancio 2002 ha potuto disporre del saldo della contribuzione ordinaria.

Per la gestione di competenza notasi, preliminarmente, che nel corso dell'esercizio 2002 sono stati deliberati dal Commissario Straordinario dell'Ente quattro elenchi di variazione al bilancio con un aumento delle entrate per € 5.897.844,47, per cui le previsioni definitive risultano in equilibrio nella somma di € 10.702.270,52. Se poi si considera che in adempimento a quanto disposto dalla circolare n. 33 del Ministero dell'Economia, l'Istituto ha ridotto del 15 % le spese di funzionamento evidenziando detto importo nella parte vincolata del rendiconto finanziario 2002 per € 103.040,00, si ha il pareggio di entrate ed uscite definitive.

Le variazioni delle entrate hanno interessato per € 625.487,83 il riaccertamento dell'avanzo di amministrazione dell'esercizio 2001, avvenuto in sede di approvazione del relativo consuntivo, per € 3.372.539,02 le entrate correnti e per € 678.153,72 le entrate per movimenti di capitali.

Le variazioni delle uscite, con esclusione delle partite di giro, hanno interessato le spese correnti per un saldo di € 3.648.716,85, e le spese in conto capitale per € 924.423,72.

PER COPIA CONFORME

IL COLLABORATORE DI AMMINISTRAZIONE
Patrizia AGOVONE

Si fa presente che, riguardo l'eliminazione di alcuni residui attivi degli esercizi pregressi, per € 14.752,30, detta operazione è dovuta al riaccertamento, in sede di riscossione definitiva, di alcuni finanziamenti ministeriali per economie verificatesi sulle medesime contribuzioni. Difatti, le insussistenze dei residui passivi, in € 42.873,16, sono in gran parte costituite da minori spese sui progetti finalizzati, la restante parte a risparmi verificatisi su impegni relativi alla gestione ordinaria dell'Ente.

Passando poi all'esame dei maggiori accertamenti verificatisi sulle entrate di competenza, essi sono dovuti a maggiori incassi concretizzatisi dopo le ultime variazioni di bilancio 2002 relativamente alle riconosciute liquidazioni di alcune rendicontazioni finali presentate dall'Istituto, a proventi derivanti da prestazioni di servizi, a recuperi e rimborsi diversi nonché a movimenti contabili interessanti le partite di giro a cui fanno fronte tra le spese movimenti contabili della stessa natura.

A fronte dei suddetti maggiori accertamenti si sono verificati minori accertamenti per € 616,02 relativamente alla rideterminazione della quota afferente il prelevamento per la liquidazione del trattamento di fine rapporto di lavoro ad un dipendente dell'ente.

Le entrate correnti relative all'esercizio in esame di € 5.694.567,56, riflettono principalmente:

- per € 4.929.929,22, trasferimenti attivi da parte dello Stato, in relazione al finanziamento ordinario destinato all'Ente ed a contribuzioni finalizzate a ricerche straordinarie;
- per € 264.425,92, assegnazioni da altri Enti del settore pubblico;
- per € 485.100,26, entrate derivanti da prestazioni di servizi eseguite dall'Istituto per conto di organismi pubblici e privati;
- per € 7.586,33, proventi patrimoniali conseguenti all'utilizzo da parte di personale dell'Ente di alloggi siti presso la Sede Centrale;
- per € 7.525,83, recuperi, rimborsi diversi e indennizzi di assicurazione afferenti in particolare i danni, subiti da ignoti, alla struttura della serra sita presso il Campo Celimontano di Roma.

Le entrate in c/capitale riguardano, come innanzi detto, per € 29.281,00, il prelevamento dal fondo di fine rapporto di lavoro e per € 524.616,92 i trasferimenti dallo Stato per l'acquisto di strumentazione tecnico scientifica.


Passando poi all'esame delle spese, quelle correnti, pari a € 2.934.285,73, tenuto conto della loro destinazione, risultano così distinte:

spese per gli organi istituzionali	€ 100.858,76	3.44 %
oneri per il personale in servizio	" 1.101.535,08	37.55 %
acquisto di beni di consumo e servizi	" 1.643.903,66	56,03 %
oneri per prestazioni istituzionali	" 9.606,40	0,32 %
spese non classificabili in altre voci	" 1.732,71	0,05 %
oneri finanziari	" 72,14	0,00 %
oneri tributari	" 76.576,98	2,61 %
	€ 2.934.285,73	100,00%

Dette spese sono in totale superiori di € 966.323,37 a quelle accertate alla chiusura dell'esercizio 2002 e l'incremento risulta connesso alle seguenti variazioni.

PER COPIA CONFORME

IL COLLABORATORE DI AMMINISTRAZIONE



de

Minori spese per:

Oneri per prestazioni istituzionali	“	20.606,32		
spese non classificabili	“	5.845,39		
oneri finanziari	“	219,09	=	26.670,80

Maggiori spese per:

spese per gli Organi Istituzionali	“	62.703,80		
beni di consumo e servizi	“	801.021,42		
oneri tributari	“	18.090,92		
oneri per il personale in servizio		111.178,03	=	992.994,17
			=	966.323,37

Il suddetto rilevato incremento riguarda:

- compensi destinati al Commissario dell'Ente;
- gli oneri per gli stipendi ed altri assegni fissi al personale assunto a tempo determinato, in relazione a nuovi progetti di ricerca erogati nel corso del 2001;
- gli oneri tributari in relazione all'incremento del fatturato per le attività commerciali (stipula di convenzioni e svolgimento di attività agricole);

Per quanto riguarda il decremento delle spese della stessa natura esso è dovuto a:

- minori corresponsioni di rate di borse di studio a seguito di un contenimento delle contribuzioni ministeriali;
- minori oneri per spese e commissioni bancarie.
- minori fondi di riserva

Per quanto concerne la gestione di cassa, rilevasi che essa al 31 dicembre 2001 si è conclusa con un fondo pari a € 1.812.875,97, minore di € 285.939,88 rispetto a quello dell'esercizio precedente.

La situazione patrimoniale al 31 dicembre 2002 espone in sintesi i seguenti importi:

Attività	€	15.920.713,39
Passività	“	<u>7.604.648,27</u>
Patrimonio netto	€	<u>8.316.065,12</u>

Detto netto patrimoniale risulta superiore di € 3.162.128,81 a quello accertato alla chiusura dell'esercizio precedente e l'incremento trova riscontro nei seguenti dati del conto economico:

Totale entrate di parte corrente	€	5.694.567,56
Totale uscite di parte corrente	“	<u>2.934.285,73</u>
Saldo attivo di parte corrente	€	2.760.281,83

fl

PER COPIA CORRISPOSTA

IL COLLABORATORE DI AMMINISTRAZIONE
Patrizia ACCOVONE

Insussistenze passive	per €	<u>42.873,16</u>	
riaccertamento dei residui passivi			
Sopravvenienze attive per:			
- Entrate da trasferimenti di capitale	“	<u>673.850,36</u>	“ 716.723,52
- Ammortamenti e deperimenti	“	271.016,01	
- Eliminazione di impianti	“	4.205,41	
- Quote adeguamento indennità anz.	“	24.721,82	
- Insussist. attive per eliminaz. res.att.	“	14.752,30	
- Sopravvenienze passive	“	<u>181,00</u>	€ 314.876,54
Incremento patrimoniale			€ <u>3.162.128,81</u>

Le quote di ammortamento e deperimento sono state determinate come segue:

- immobili 3%
- attrezzature scientifiche 35%
- macchine agricole 9%
- automezzi, mobili e macchine d'ufficio 16%

e portate ad incremento dei relativi fondi di ammortamento iscritti nel passivo della situazione patrimoniale. Va peraltro evidenziato che, in relazione alle disposizioni emanate dal Ministero Vigilante, per le quote di ammortamento degli automezzi, mobili e macchine d'ufficio è stata adottata un'aliquota media in considerazione che i beni stessi risultano inventariati in un'unica categoria, mentre circa i beni immobili, come su indicato, è stata calcolata una quota di ammortamento pari al 3% dei valori iscritti a patrimonio.

Il Collegio si esprime poi sullo stato dei lavori della ricognizione dei beni mobili ed immobili; per quanto riguarda i beni immobili essa è stata effettuata e salvo l'aggiornamento dei dati catastali e la quadratura con le situazioni contabili e patrimoniali; per quanto attiene i beni mobili, la Commissione sta procedendo incisivamente al lavoro di ricognizione presso la Sede Centrale.

Ciò stante, il Collegio, premesso che:

- 1) nel corso dell'esercizio ha effettuato le revisioni di competenza e che la gestione è stata condotta in maniera conforme alle vigenti disposizioni;
- 2) i dati esposti nel conto consuntivo, trovano riscontro nelle scritture contabili;
- 3) le quote degli ammortamenti e deperimenti sono calcolate in ragione delle consistenze risultanti dagli attuali inventari;
- 4) il fondo per il trattamento di fine rapporto di lavoro del personale risulta adeguato alle esigenze dell'Istituto,

nel raccomandare la definizione della ricognizione dei beni mobili ed immobili, la cui attuazione consentirà l'esatta determinazione informatizzata delle consistenze patrimoniali dell'Istituto, esprime per quanto di competenza avviso favorevole all'approvazione del conto consuntivo medesimo.

Il Collegio raccomanda infine all'Istituto di voler rispettare, per il futuro, i termini di legge presentando il Conto consuntivo in tempo utile per essere approvato entro il giorno 30 del mese di aprile.

H

PER COPIA CONFORME
IL COLLABORATORE
Paola IACOVONE



IL COLLEGIO DEI REVISORI DEI CONTI

Dr. Francescantonio D'AGOSTINI

F. D'Agostini

Dr.ssa Alba PERROTTI

Alba Perrotti

Dr.ssa Maria LUCHETTA

Maria Luchetta

PER COPPIA COPIA
IL COLLABORATORE DI AMMINISTRAZIONE
Patrizia LACOVONE

BILANCIO CONSUNTIVO

Data Elaborazione 03-07-2003
Pagina 1
Parte A

RENDICONTO FINANZIARIO ENTRATE - ESERCIZIO 2002

CODICE	DESCRIZIONE	G E S T I O N E				D I				C O M P E T E N Z A			
		P R E V I S I O N I		V A R I A Z I O N I		D E F I N I T I V E		S O M M E A C C E R T A T E		D I F F E R E N Z E R I S P E T T O A L L E P R E V I S I O N I			
		INIZIALI	IN AUMENTO	IN DIMINUZIONE	7 (4 + 5 - 6)	8	9 (10 - 8)	TOTALI ACCERTATI	IN +	IN -			
4	5 (7 - 4)	6 (4 - 7)	7 (4 + 5 - 6)	8	9 (10 - 8)	10 (8 + 9)	11 (10 - 7)	12 (7 - 10)					
	AVANZO DI AMMINISTRAZIONE	1.867.326,52	625.487,83	0,00	2.492.814,35								
2	TITOLO II - ENTRATE DERIVANTI DA TRASFERIMENTI CORRENTI												
2.03	CATEGORIA 3 - TRASFERIMENTI DA PARTE DELLO STATO												
2.03.601	VOCE ECONOMICA 1 - Contributo ordinario funzionamento												
2.03.001.0000	VOCE ECONOMICA 1 - Contributo ordinario funzionamento												
		929.622,42	35.845,35	0,00	965.467,77	1.000.000,00	0,00	1.000.000,00	34.532,23				
2.03.001.0016	Contributo MIPAF - INEA Zootecnica Biologica												
		0,00	33.916,48	0,00	33.916,48	16.958,24	16.958,24	33.916,48	0,00				
2.03.001.0023	Contributo MISA												
		0,00	277.216,58	0,00	277.216,58	138.608,29	138.608,29	277.216,58	0,00				
2.03.001.0036	D.M. 56011 - STUDI E RICERCHE												
		0,00	0,00	0,00	0,00	0,00	0,00	0,00	0,00				

Data Elaborazione 03-07-2003
Pagina 2
Parte A

RENDICONTO FINANZIARIO ENTRATE - ESERCIZIO 2002

CODICE	DESCRIZIONE	G E S T I O N E										D I			C O M P E T E N Z A		
		INIZIALI		V A R I A Z I O N I		D E F I N I T I V E		R I S C O S S E		R I M A S T E		T O T A L I		D I F F E R E N Z E		R I S P E T T O	
		4	5 (7-4)	6 (4-7)	7 (4+5-6)	8	9 (10-8)	10 (8+9)	11 (10-7)	12 (7-10)	IN +	IN -	IN +	IN -	IN +	IN -	
2.03.001.0042	MIPAF - Collezione microrganismi	0,00	22.496,86	0,00	22.496,86	21.672,97	1.023,89	22.496,86	0,00	0,00	22.496,86	0,00	0,00	0,00	0,00	0,00	0,00
2.03.001.0045	Contributo agricoltura sostenibile (CAS)	0,00	0,00	0,00	0,00	0,00	0,00	0,00	0,00	0,00	0,00	0,00	0,00	0,00	0,00	0,00	0,00
2.03.001.0051	MIPAF - PROBIO '00	0,00	0,00	0,00	0,00	0,00	0,00	0,00	0,00	0,00	0,00	0,00	0,00	0,00	0,00	0,00	0,00
2.03.001.0052	Stampa metodi analisi microbiologiche	0,00	0,00	0,00	0,00	0,00	0,00	0,00	0,00	0,00	0,00	0,00	0,00	0,00	0,00	0,00	0,00
2.03.001.0054	MIPAF - Panda 6 anno	0,00	0,00	0,00	0,00	0,00	0,00	0,00	0,00	0,00	0,00	0,00	0,00	0,00	0,00	0,00	0,00
2.03.001.0055	Piante Ornamentali III anno	0,00	31.495,61	0,00	31.495,61	15.747,80	15.747,81	31.495,61	15.747,80	15.747,81	31.495,61	0,00	0,00	31.495,61	0,00	0,00	0,00

Data Elaborazione 03-07-2003
 Pagina 2
 Parte B

RENDICONTO FINANZIARIO ENTRATE - ESERCIZIO 2002

CAPITOLO	G E S T I O N E D E I R E S I D U I A T T I V I				G E S T I O N E D I C A S S A				TOTALE DEI RESIDUI ATTIVI AL TERMINE DELL'ESERCIZIO				
	RESIDUI ALL'INIZIO DELL'ESERCIZIO	RISCOSSI	RIMASTI DA RISCOUTERE	TOTALI	VARIAZIONI		PREVISIONI	RISCOSSIONI		DIFFERENZE RISPETTO ALLE PREVISIONI			
CODICE	13	14	15 (18 - 14)	16 (14 + 15)	IN +	IN -	17 (16 - 13)	18 (13 - 16)	19	20	21 (20 - 19)	22 (19 - 20)	23 (9 + 15)
2.03.001.0042													
I.C.S. 42	0.00	0.00	0.00	0.00	0.00	0.00	0.00	0.00	0.00	21.472.97	21.472.97		1.023.85
2.03.001.0045													
I.C.S. 45	177.135.42	0.00	177.135.42	177.135.42	0.00	0.00	0.00	177.135.42	0.00	0.00	0.00	177.135.42	177.135.42
2.03.001.0051													
I.C.S. 51	129.114.22	0.00	129.114.22	129.114.22	0.00	0.00	0.00	129.114.22	0.00	0.00	0.00	129.114.22	129.114.22
2.03.001.0052													
I.C.S. 52	21.611.72	0.00	21.611.72	21.611.72	0.00	0.00	0.00	21.611.72	0.00	0.00	0.00	21.611.72	21.611.72
2.03.001.0054													
I.C.S. 54	156.818.56	0.00	156.818.56	156.818.56	0.00	0.00	0.00	156.818.56	0.00	0.00	0.00	156.818.56	156.818.56
2.03.001.0055													
I.C.S. 55	0.00	0.00	0.00	0.00	0.00	0.00	0.00	15.747.81	15.747.80	15.747.80	0.01	0.01	15.747.81

PER COTIZAZIONE
 I COLLEGAMENTI
 FISCALI

Data Elaborazione 03-07-2003
Pagina 3
Parte A

RENDICONTO FINANZIARIO ENTRATE - ESERCIZIO 2002

CODICE	DESCRIZIONE	G E S T I O N E						D I				C O M P E T E N Z A			
		P R E V I S I O N I		V A R I A Z I O N I		D E F I N I T I V E		R I S C O S S E		R I M A S T E		T O T A L I		D I F F E R E N Z E	
		INIZIALI	IN AUMENTO	IN DIMINUZIONE	7 (4+5-6)	8	9 (10-8)	10 (8+9)	11 (10-7)	12 (7-10)					
2.03.001.0056	Contributo Microtossine	0,00	263.315,55	0,00	263.315,55	131.657,77	131.657,78	263.315,55	0,00						
2.03.001.0057	MIPAF - Osservatorio Nazionale Pedagogico														
2.03.001.0058	Contributo diffusione conoscenza suolo	0,00	0,00	0,00	0,00	0,00	0,00	0,00	0,00	0,00	0,00	0,00	0,00	0,00	0,00
2.03.001.0059	Contributo Suolo	0,00	0,00	0,00	0,00	0,00	0,00	0,00	0,00	0,00	0,00	0,00	0,00	0,00	0,00
2.03.001.0061	Contributo Climagri	0,00	132.893,26	0,00	132.893,26	66.446,63	66.446,63	132.893,26	66.446,63	132.893,26	132.893,26	132.893,26	0,00	0,00	0,00
2.03.001.0066	Conferimento borse di studio	0,00	0,00	0,00	0,00	0,00	0,00	0,00	0,00	0,00	0,00	0,00	0,00	0,00	0,00

PER COPRIARE
IL COLLOTTORIO
PARTE A

Data Elaborazione 03-07-2003
Pagina 3
Parte B

RENDICONTO FINANZIARIO ENTRATE - ESERCIZIO 2002

CAPITOLO CODICE	GESTIONE DEI RESIDUI ATTIVI				GESTIONE DI CASSA				TOTALE DEI RESIDUI ATTIVI AL TERMINE DELL'ESERCIZIO 23 (9 + 15)		
	RESIDUI ALL'INIZIO DELL'ESERCIZIO	RISCOSSI	RIMASTI DA RISCUOTERE	TOTALI	VARIAZIONI		PREVISIONI	RISCOSSIONI		DIFFERENZE RISPETTO ALLE PREVISIONI	
					IN +	IN -				IN +	IN -
13	14	15 (16 - 14)	16 (14 + 15)	17 (16 - 13)	18 (13 - 16)	19	20	21 (20 - 19)	22 (19 - 20)		
2.03.001.0056											
I.C.S. 56	0.00	0.00	0.00	0.00	0.00	131.657,78	131.657,77	0.01	0.01	131.657,78	
2.03.001.0057											
I.C.S. 57	87.281,22	0.00	87.281,22	87.281,22	0.00	51.645,68	0.00	51.645,68	51.645,68	87.281,22	
2.03.001.0058											
I.C.S. 58	5.061,79	0.00	5.061,79	5.061,79	0.00	5.061,79	5.061,79	0.00	0.00	0.00	
2.03.001.0059											
I.C.S. 59	0.00	0.00	0.00	0.00	0.00	66.446,63	66.446,63	0.00	0.00	66.446,63	
2.03.001.0061											
I.C.S. 61	34.461,10	33.790,37	670,73	34.461,10	0.00	14.461,10	33.790,37	670,73	670,73	670,73	
2.03.001.0066											
I.C.S. 66	51.129,23	36.539,31	14.589,92	51.129,20	0.03	51.129,23	36.539,31	14.589,92	14.589,92	14.589,92	

Data Elaborazione 03-07-2003
 Pagina 4
 Parte B

RENDICONTO FINANZIARIO ENTRATE - ESERCIZIO 2002

CAPITOLO CODICE	GESTIONE DEI RESIDUI ATTIVI				GESTIONE DI CASSA				TOTALE DEI RESIDUI ATTIVI AL TERMINE DELL'ESERCIZIO		
	RESIDUI ALL'INIZIO DELL'ESERCIZIO	RISCOSSI	RIMASTI DA RISCUOTERE	TOTALI	VARIAZIONI		PREVISIONI	RISCOSSIONI		DIFFERENZE RISPETTO ALLE PREVISIONI	
					IN +	IN -				IN +	IN -
	13	14	15 (16 - 14)	16 (14 + 15)	17 (16 - 13)	18 (13 - 16)	19	20	21 (20 - 19)	22 (19 - 20)	23 (9 + 15)
2.03.001.0069											
I.C.S. 69	7.669,38	7.669,38	0,00	7.669,38	0,00	0,00	7.669,38	7.669,38	0,00	0,00	0,00
2.03.001.0075											
I.C.S. 75	66.721,65	0,00	66.721,65	66.721,65	0,00	0,00	66.721,65	0,00	0,00	66.721,65	66.721,65
2.03.001.0076											
I.C.S. 76	81.666,02	0,00	81.666,02	81.666,02	0,00	0,00	81.666,02	0,00	0,00	81.666,02	81.666,02
2.03.001.0080											
I.C.S. 80	99.702,00	27.992,89	71.709,11	99.702,00	0,00	0,00	99.702,00	27.992,89	71.709,11	71.709,11	71.709,11
2.03.001.0083											
I.C.S. 81	88.964,87	84.543,20	4.421,67	88.964,87	0,00	0,00	88.964,87	84.543,20	4.421,67	4.421,67	4.421,67
2.03.001.0085											
I.C.S. 85	129.114,22	0,00	129.114,22	129.114,22	0,00	0,00	129.114,22	0,00	0,00	129.114,22	129.114,22

PER COPPIA CON IL COLLAUDO

Data Elaborazione 03-07-2003
Pagina 5
Parte A

RENDICONTO FINANZIARIO ENTRATE - ESERCIZIO 2002

CODICE	DESCRIZIONE	G E S T I O N E						D I				C O M P E T E N Z A		
		P R E V I S I O N I		V A R I A Z I O N I		DEFINITIVE	RISOSSE	RIMASTE	TOTALI	D I F F E R E N Z E		IN +	IN -	
		INIZIALI	IN AUMENTO	IN DIMINUZIONE	IN DIMINUZIONE					RISPETTO ALLE PREVISIONI				
4	5 (7-4)	6 (4-7)	7 (4+5-6)	8	9 (10-8)	10 (8+9)	11 (10-7)	12 (7-10)						
2.03.001.0086	MIPAF - Fertilizzanti in Agricoltura Biologica	0,00	0,00	0,00	0,00	0,00	0,00	0,00	0,00	0,00	0,00	0,00	0,00	
2.03.001.0088	MIPAF - Gestione del suolo in Agricoltura Biologica	0,00	0,00	0,00	0,00	0,00	0,00	0,00	0,00	0,00	0,00	0,00	0,00	
2.03.001.0089	Realizzazione di pubblicazioni relative al modelidi analisi del suolo e delle acque	0,00	0,00	0,00	0,00	0,00	0,00	0,00	0,00	0,00	0,00	0,00	0,00	
2.03.001.0093	Progetto finalizzato - PARSIFAL	1.041.477,42	0,00	0,00	1.041.477,42	520.738,71	520.738,71	1.041.477,42	1.041.477,42	0,00	0,00	0,00	0,00	
2.03.001.0102	Conferimento Borse di Studio	0,00	92.962,24	0,00	92.962,24	46.481,12	46.481,12	46.481,12	92.962,24	0,00	0,00	0,00	0,00	

PER SOPIA CONTO IL COLLABORATORE

Data Elaborazione 03-07-2003
 Pagina 5
 Parte B

RENDICONTO FINANZIARIO ENTRATE - ESERCIZIO 2002

CAPITOLO CODICE	G E S T I O N E D E I R E S I D U I A T T I V I				G E S T I O N E D I C A S S A				TOTALE DEI RESIDUI ATTIVI AL TERMINE DELL'ESERCIZIO		
	RESIDUI ALL'INIZIO DELL'ESERCIZIO	RISCOSSI	RIMASTI DA RISCUOTERE	TOTALI	VARIAZIONI		PREVISIONI	RISCOSSIONI		DIFFERENZE RISPETTO ALLE PREVISIONI	
					IN +	IN -				IN +	IN -
	13	14	15 (18 - 14)	16 (14 + 15)	17 (16 - 13)	18 (13 - 16)	19	20	21 (20 - 19)	22 (19 - 20)	23 (9 + 15)
2.03.001.0086											
I.C.S. 86	0.00	0.00	0.00	0.00	0.00	0.00	0.00	0.00	0.00	0.00	0.00
2.03.001.0088											
I.C.S. 87	166.170.01	81.083.71	81.086.30	166.170.01	0.00	0.00	81.536.90	81.083.71	451.19		81.086.30
2.03.001.0089											
I.C.S. 88	11.282.40	11.695.30	1.592.10	11.282.40	0.00	0.00	11.282.40	11.695.30	1.592.10		1.592.10
2.03.001.0093											
I.C.S. 93	0.00	0.00	0.00	0.00	0.00	0.00	778.967.16	520.718.71	258.228.45		520.718.71
2.03.001.0102											
I.C.S. 102	0.00	0.00	0.00	0.00	0.00	0.00	92.962.24	46.481.12	46.481.12		46.481.12

PER COPIA...
 PATRIZIA...

Data Elaborazione 03-07-2003
 Pagina 6
 Parte A

RENDICONTO FINANZIARIO ENTRATE - ESERCIZIO 2002

CODICE	DESCRIZIONE	G E S T I O N E						D I				C O M P E T E N Z A		
		INIZIALI	V A R I A Z I O N I		DEFINITIVE	RISOSSE	RIMASTE	TOTALI	R I S P E T T O A L L E P R E V I S I O N I		IN -			
			IN AUMENTO	IN DIMINUZIONE					IN +	IN -				
4	5 (7-4)	6 (4-7)	7 (4+5-6)	8	9 (10-8)	10 (8+9)	11 (10-7)	12 (7-10)						
2.03.001.5202	RIFAFERT GORIZIA	0,00	319.230,27	0,00	319.230,27	159.615,14	159.615,13	319.230,27	0,00					
2.03.001.5203	Stampe AIII 500 SISS	0,00	7.669,38	0,00	7.669,38	7.669,38	0,00	7.669,38	0,00					
2.03.001.5204	PROBIO 2001	0,00	258.229,44	0,00	258.229,44	129.114,22	129.115,22	258.229,44	0,00					
2.03.001.5205	Contributo Agrotecnologie	0,00	203.484,02	0,00	203.484,02	122.091,71	81.392,31	203.484,02	0,00					
2.03.001.5206	Contributo MIUR (Risorse Idriche)	0,00	309.148,32	0,00	309.148,32	185.489,00	123.659,32	309.148,32	0,00					
2.03.001.5210	MIPAF Osservatorio Pedagogico	0,00	232.405,60	0,00	232.405,60	0,00	232.405,60	232.405,60	0,00					

PER COPPIA COLLABORATORE D'IMPRESA

Data Elaborazione 03-07-2003
 Pagina 6
 Parte B

RENDICONTO FINANZIARIO ENTRATE - ESERCIZIO 2002

CAPITOLO CODICE	G E S T I O N E D E I R E S I D U I A T T I V I				G E S T I O N E D I C A S S A				TOTALE DEI RESIDUI ATTIVI AL TERMINE DELL'ESERCIZIO 23 (9 + 15)		
	RESIDUI ALL'INIZIO DELL'ESERCIZIO 13	RISCOSSI 14	RIMASTI DA RISCUOTERE 15 (16 - 14)	TOTALI 16 (14 + 15)	VARIAZIONI		PREVISIONI 19	RISCOSSIONI 20		DIFFERENZE RISPETTO ALLE PREVISIONI	
					IN + 17 (16 - 13)	IN - 18 (13 - 16)				IN + 21 (20 - 19)	IN - 22 (19 - 20)
2.03.001.5202	0.00	0.00	0.00	0.00	0.00	0.00	159.615.14	159.615.14	0.00	0.00	159.615.14
I.C.S. 5202	0.00	0.00	0.00	0.00	0.00	0.00	159.615.14	159.615.14	0.00	0.00	159.615.14
2.03.001.5203	0.00	0.00	0.00	0.00	0.00	0.00	7.669.38	7.669.38	0.00	0.00	7.669.38
I.C.S. 5203	0.00	0.00	0.00	0.00	0.00	0.00	7.669.38	7.669.38	0.00	0.00	7.669.38
2.03.001.5204	0.00	0.00	0.00	0.00	0.00	0.00	129.114.72	129.114.72	0.00	0.00	129.114.72
I.C.S. 5204	0.00	0.00	0.00	0.00	0.00	0.00	129.114.72	129.114.72	0.00	0.00	129.114.72
2.03.001.5205	0.00	0.00	0.00	0.00	0.00	0.00	101.742.01	122.091.71	20.349.70	0.00	20.349.70
I.C.S. 5205	0.00	0.00	0.00	0.00	0.00	0.00	101.742.01	122.091.71	20.349.70	0.00	20.349.70
2.03.001.5206	0.00	0.00	0.00	0.00	0.00	0.00	241.389.12	185.489.00	55.900.12	0.00	123.659.12
I.C.S. 5206	0.00	0.00	0.00	0.00	0.00	0.00	241.389.12	185.489.00	55.900.12	0.00	123.659.12
2.03.001.5210	0.00	0.00	0.00	0.00	0.00	0.00	112.405.60	0.00	112.405.60	0.00	232.405.60
I.C.S. 5210	0.00	0.00	0.00	0.00	0.00	0.00	112.405.60	0.00	112.405.60	0.00	232.405.60

IL COLLEGIO DEI DEPUTATI
 Patrizia NOBONE

PER COPIA CON...

Data Elaborazione 03-07-2003
Pagina 7
Parte A

RENDICONTO FINANZIARIO ENTRATE - ESERCIZIO 2002

CODICE	DESCRIZIONE	G E S T I O N E						D I				C O M P E T E N Z A						
		P R E V I S I O N I		V A R I A Z I O N I		I N I Z I A L I		R I S C O S S E		R I M A S T E		T O T A L I		D I F F E R E N Z E				
		IN AUMENTO	IN DIMINUIZIONE	5 (7-4)	6 (4-7)	7 (4+5-6)	8	9 (10-8)	10 (8+9)	IN +	IN -	11 (10-7)	12 (7-10)	IN +	IN -			
2.03.001.0211	MIPAF Adeg. Imp. Electr.																	
		0,00	0,00	703.988,19	0,00	703.988,19	0,00	703.988,19	703.988,19	703.988,19	0,00	703.988,19	703.988,19	0,00				
	Totale V.E. 1	1.971.099,84	2.924.297,15	0,00	0,00	4.895.396,99	2.562.090,98	2.367.838,24	4.929.929,22	4.929.929,22	34.532,23							
	Totale Categoria 3	1.971.099,84	2.924.297,15	0,00	0,00	4.895.396,99	2.562.090,98	2.367.838,24	4.929.929,22	4.929.929,22	34.532,23							
2.06	CATEGORIA 6 - TRASFERIMENTI DA PARTE DI ALTRI ENTI DEL SETTORE PUBBLICO E PROVATO																	
2.06.001	VOCE ECONOMICA 1 - Contribuiti da Enti Pubblici e Privati																	
2.06.001.0033	Convenzione Regione Lazio Agric.Biol. 2																	
		0,00	0,00	0,00	0,00	0,00	0,00	0,00	0,00	0,00	0,00	0,00	0,00	0,00				
2.06.001.0060	CNR - Convenzione 004																	
		12.911,42	0,00	0,00	0,00	12.911,42	12.911,42	0,00	12.911,42	0,00	12.911,42	12.911,42	0,00	0,00				
2.06.001.0062	CNR - Convenzione 003																	
		10.329,14	0,00	0,00	0,00	10.329,14	10.329,14	0,00	10.329,14	0,00	10.329,14	10.329,14	0,00	0,00				

Data Elaborazione 03-07-2003
Pagina 7
Parte B

RENDICONTO FINANZIARIO ENTRATE - ESERCIZIO 2002

CAPITOLO CODICE	GESTIONE DEI RESIDUI ATTIVI				GESTIONE DI CASSA				TOTALE DEI RESIDUI ATTIVI AL TERMINE DELL'ESERCIZIO		
	RESIDUI ALL'INIZIO DELL'ESERCIZIO	RISCOSSI	RIMASTI DA RISCUOTERE	TOTALI	VARIAZIONI		PREVISIONI	RISCOSSIONI		DIFFERENZE RISPETTO ALLE PREVISIONI	
					IN +	IN -				IN +	IN -
	13	14	15 (16 - 14)	16 (14 + 15)	17 (16 - 13)	18 (13 - 16)	19	20	21 (20 - 19)	22 (19 - 20)	23 (9 + 15)
2.03.001.00211	0.00	0.00	0.00	0.00	0.00	0.00	351.934.10	0.00	351.934.10	0.00	703.934.15
I.C.S. 011	0.00	0.00	0.00	0.00	0.00	0.00	351.934.10	0.00	351.934.10	0.00	703.934.15
2.06.001.00601	1.369.062.01	290.375.95	1.078.686.06	1.369.062.01	0.00	0.00	4.424.700.60	2.852.466.91	1.572.233.67	0.00	3.446.524.30
I.C.S. 011	1.369.062.01	290.375.95	1.078.686.06	1.369.062.01	0.00	0.00	4.424.700.60	2.852.466.91	1.572.233.67	0.00	3.446.524.30
I. Collegio 1	1.369.062.01	290.375.95	1.078.686.06	1.369.062.01	0.00	0.00	4.424.700.60	2.852.466.91	1.572.233.67	0.00	3.446.524.30
2.06											
2.06.001											
2.06.001.0033											
I.C.S. 011	0.00	0.00	0.00	0.00	0.00	0.00	0.00	0.00	0.00	0.00	0.00
2.06.001.0060											
I.C.S. 011	0.00	0.00	0.00	0.00	0.00	0.00	12.911.42	12.911.42	0.00	0.00	0.00
2.06.001.0062											
I.C.S. 011	0.00	0.00	0.00	0.00	0.00	0.00	10.329.14	10.329.14	0.00	0.00	0.00

IL COLLEGIO
PER CORRISPONDENZE

Data Elaborazione 03-07-2003
 Pagina 8
 Parte A

RENDICONTO FINANZIARIO ENTRATE - ESERCIZIO 2002

CODICE	DESCRIZIONE	G E S T I O N E						D I				C O M P E T E N Z A					
		P R E V I S I O N I		V A R I A Z I O N I		D E F I N I T I V E		R I S C O S S E		R I M A S T E		T O T A L I		D I F F E R E N Z E			
		INIZIALI	IN AUMENTO	IN DIMINUIZIONE	7 (4+5-6)	8	9 (10-8)	TOTALI ACCERTATI	IN +	IN -	11 (10-7)	12 (7-10)	RISPETTO ALLE PREVISIONI				
4	5 (7-4)	6 (4-7)	7 (4+5-6)	8	9 (10-8)	10 (8+9)	11 (10-7)	12 (7-10)									
2.06.001.0064	CNR - Convenzione 005																
		7.746,85	0,00	0,00	7.746,85	7.746,85	7.746,85	0,00	7.746,85	0,00	7.746,85	0,00					
2.06.001.0074	Contributo MIPAF (Piano Agricolo)																
		0,00	0,00	0,00	0,00	0,00	0,00	0,00	0,00	0,00	0,00	0,00					
2.06.001.0081	Convenzione Regione Lazio (PRAL)																
		131.180,05	0,00	0,00	331.180,05	331.180,05	131.180,05	131.180,00	131.180,05	131.180,05	131.180,05	0,00					
2.06.001.0100	Convenzione PRAL Fruitticoltura																
		0,00	12.394,97	0,00	12.394,97	12.394,97	0,00	12.394,97	12.394,97	12.394,97	12.394,97	0,00					
2.06.001.0101	Convenzione MIUR - VA Tipici																
		0,00	58.876,08	0,00	58.876,08	58.876,08	35.325,64	23.550,44	58.876,08	58.876,08	58.876,08	0,00					
2.06.001.0231	Convenzione ISPESL - OG																
		0,00	30.987,41	0,00	30.987,41	30.987,41	0,00	30.987,41	30.987,41	30.987,41	30.987,41	0,00					

PER COSTRUIRE IL COLLEGAMENTO CON LA PREVISIONE PUBBLICA

Data Elaborazione 03-07-2003
 Pagina 8
 Parte B

RENDICONTO FINANZIARIO ENTRATE - ESERCIZIO 2002

CAPITOLO CODICE	G E S T I O N E D E I R E S I D U I A T T I V I				G E S T I O N E D I C A S S A				TOTALE DEI RESIDUI ATTIVI AL TERMINE DELL'ESERCIZIO		
	RESIDUI ALL'INIZIO DELL'ESERCIZIO	RISCOSSI	RIMASTI DA RISCUOTERE	TOTALI	VARIAZIONI		PREVISIONI	RISCOSSIONI		DIFFERENZE RISPETTO ALLE PREVISIONI	
					IN +	IN -				IN +	IN -
13	14	15 (16 - 14)	16 (14 + 15)	17 (16 - 13)	18 (13 - 16)	19	20	21 (20 - 19)	22 (19 - 20)	23 (9 + 15)	
2.06.001.0064											
I.C.S. 64	0.00	0.00	0.00	0.00	0.00	7.746.85	7.746.85	0.00	0.00	0.00	
2.06.001.0074											
I.C.S. 74	85.897.11	18.749.20	67.147.91	85.897.11	0.00	85.897.11	18.749.20		67.147.91	67.147.91	
2.06.001.0081											
I.C.S. 81	0.00	0.00	0.00	0.00	0.00	131.180.05	118.062.05		13.118.00	13.118.00	
2.06.001.0100											
I.C.S. 100	0.00	0.00	0.00	0.00	0.00	12.394.97	0.00		12.394.97	12.394.97	
2.06.001.0101											
I.C.S. 101	0.00	0.00	0.00	0.00	0.00	58.876.08	15.325.64		23.550.44	23.550.44	
2.06.001.0231											
I.C.S. 231	0.00	0.00	0.00	0.00	0.00	15.987.41	0.00		15.987.41	15.987.41	

PER CONTABILITÀ
 I.C.S. 74
 PER CONTABILITÀ

Data Elaborazione 03-07-2003
Pagina 9
Parte A

RENDICONTO FINANZIARIO ENTRATE - ESERCIZIO 2002

CODICE	DESCRIZIONE	G E S T I O N E						C O M P E T E N Z A			
		INIZIALI 4	P R E V I S I O N I		DEFINITIVE 7 (4+5-6)	RISCOSE 8	RIMASTE DA RISCOUTERE 9 (10-8)	TOTALI ACCERTATI 10 (8+9)	D I F F E R E N Z E		
			IN AUMENTO 5 (7-4)	IN DIMINUZIONE 6 (4-7)					RISPETTO ALLE PREVISIONI IN +	IN - 12 (7-10)	
2.06.001.0236	Progetto Mipa - POM Agricoltura	0,00	0,00	0,00	0,00	0,00	0,00	0,00	0,00		
	Totale V.E. 1	162.167,46	102.258,46	0,00	264.425,92	184.375,10	80.050,82	264.425,92	264.425,92	0,00	
	Totale Categoria 6	162.167,46	102.258,46	0,00	264.425,92	184.375,10	80.050,82	264.425,92	264.425,92	0,00	
	Totale Titolo 2	2.133.267,30	3.026.555,61	0,00	5.159.822,91	2.746.466,08	2.447.889,06	5.194.355,14	5.194.355,14	34.532,23	
3	TITOLO III - ALTRE ENTRATE										
3.07	CATEGORIA 7 - ENTRATE DERIVANTI DALLA VENDITA DI BENI E DALLE PRESTAZIONI DI SERVIZI										
3.07.002	VOCE ECONOMICA 2 - Proventi da prestazione di servizi										
3.07.002.0000	VOCE ECONOMICA 2 - Proventi da prestazione di servizi	743,70	8.249,76	0,00	8.993,46	9.971,60	0,00	9.971,60	9.971,60	978,14	

PER COPIA CONSULTARE
L'OGGETTO

Data Elaborazione 03-07-2003
 Pagina 9
 Parte B

RENDICONTO FINANZIARIO ENTRATE - ESERCIZIO 2002

CAPITOLI CODICE	GESTIONE DEI RESIDUI ATTIVI				GESTIONE DI CASSA				TOTALE DEI RESIDUI ATTIVI AL TERMINE DELL'ESERCIZIO		
	RESIDUI ALL'INIZIO DELL'ESERCIZIO	RISCOSSI	RIMASTI DA RISCUOTERE	TOTALI	VARIAZIONI		PREVISIONI	RISCOSSIONI		DIFFERENZE RISPETTO ALLE PREVISIONI	
	13	14	15 (16 - 14)	16 (14 + 15)	IN +	IN -	19	20	IN +	IN -	23 (9 + 15)
					17 (16 + 13)	18 (13 - 16)			21 (20 - 19)	22 (19 - 20)	
2.06.001.0236											
I.C.S. 236	20.249,76	0,00	20.249,76	20.249,76	0,00	0,00	20.249,76	0,00		20.249,76	20.249,76
I.M.E. 1	106.146,87	18.749,20	87.397,67	106.146,87	0,00		355.572,79	203.324,30		152.448,49	167.448,49
I.Chioglia A	106.146,87	18.749,20	87.397,67	106.146,87	0,00		355.572,79	203.324,30		152.448,49	167.448,49
I.Tirolo 2	1.475.208,91	308.125,15	1.166.083,71	1.475.208,88	0,01		4.760.273,39	3.055.591,21		1.724.682,16	1.611.972,73
3											
3.07											
3.07.002											
3.07.002.0000											
I.C.S. 0	0,00	0,00	0,00	0,00	0,00		8.993,46	9.971,60		978,14	0,00

IL COLLEGIO DI AMMINISTRAZIONE
 PENNINO
 PER COPIA COMMUNICATA

Data Elaborazione 03-07-2003
Pagina 11
Parte A

RENDICONTO FINANZIARIO ENTRATE - ESERCIZIO 2002

CODICE	DESCRIZIONE	G E S T I O N E						D I				C O M P E T E N Z A		
		INIZIALI	V A R I A Z I O N I		DEFINITIVE	RISCOSSE	RIMASTE DA RISCOUTERE	TOTALI ACCERTATI	D I F F E R E N Z E R I S P E T T O A L L E P R E V I S I O N I					
			IN AUMENTO	IN DIMINUZIONE					IN +	IN -				
4	5 (7.4)	6 (4.7)	7 (4+5-6)	8	9 (10-9)	10 (8+9)	11 (10-7)	12 (7-10)						
3.07.002.0050	Convenzione (DUESSECI)	0,00	0,00	0,00	0,00	0,00	0,00	0,00	0,00					
3.07.002.0063	Convenzione Prog. Giubileo													
3.07.002.0066	PRAL Frutticoltura	0,00	0,00	0,00	0,00	0,00	0,00	0,00	0,00					
3.07.002.0070	Convenzione Federchimica Assoconclimi	0,00	4.648,11	0,00	4.648,11	2.788,67	1.859,24	4.648,11	0,00					
3.07.002.0072	Convenzione (Cee - Foreste)	0,00	21.691,20	0,00	21.691,20	21.691,20	0,00	21.691,20	0,00					
3.07.002.0073	Convenzione (CON.ECO.FOR)	0,00	0,00	0,00	0,00	0,00	0,00	0,00	0,00					
		0,00	0,00	0,00	0,00	0,00	0,00	0,00	0,00					

REPUBBLICA ITALIANA
MINISTERO DELL'ECONOMIA
DIREZIONE GENERALE
DIREZIONE REGIONALE
REGIONE ABRUZZO

Data Elaborazione 03-07-2003
 Pagina 11
 Parte B

RENDICONTO FINANZIARIO ENTRATE - ESERCIZIO 2002

CAPITOLO CODICE	G E S T I O N E D E I R E S I D U I A T T I V I				G E S T I O N E D I C A S S A				TOTALE DEI RESIDUI ATTIVI AL TERMINE DELL'ESERCIZIO 23 (9 + 15)	
	RESIDUI ALL'INIZIO DELL'ESERCIZIO	RISCOSSI	RIMASTI DA RISCUOTERE	TOTALI	VARIAZIONI		DIFFERENZE RISPETTO ALLE PREVISIONI			
					IN +	IN -	IN +	IN -		
13	14	15 (16 - 14)	16 (14 + 15)	17 (16 - 13)	18 (13 - 16)	19	20	21 (20 - 19)	22 (19 - 20)	
3.07.002.0050										
I.C.S. 50	79.534,36	0,00	79.534,36	0,00	0,00	79.534,36	0,00	79.534,36	79.534,36	79.534,36
3.07.002.0063										
I.C.S. 63	7.230,40	7.230,39	0,00	7.230,39	0,01	7.230,40	7.230,39	0,01	0,01	0,00
3.07.002.0066										
I.C.S. 66	0,00	0,00	0,00	0,00	0,00	4.648,31	2.288,42	1.859,24	1.859,24	1.859,24
3.07.002.0070										
I.C.S. 70	5.572,74	5.572,73	0,00	5.572,73	0,01	77.268,94	27.268,93	0,01	0,01	0,00
3.07.002.0072										
I.C.S. 72	24.750,81	0,00	24.750,81	24.750,81	0,00	24.750,81	0,00	24.750,81	24.750,81	24.750,81
3.07.002.0073										
I.C.S. 73	176.368,74	174.330,11	2.038,63	176.368,74	0,00	176.368,74	174.330,11	2.038,63	2.038,63	2.038,63

PER CORRISPONDERE
 R. GALLIARDI

Data Elaborazione 03-07-2003
Pagina 12
Parte A

RENDICONTO FINANZIARIO ENTRATE - ESERCIZIO 2002

CODICE	DESCRIZIONE	G E S T I O N E						D I			C O M P E T E N Z A		
		INIZIALI	V A R I A Z I O N I		DEFINITIVE	RISCOSSE	RIMASTE	TOTALI	DIFFERENZE				
			IN AUMENTO	IN DIMINUZIONE					RISPETTO ALLE	PREVISIONI			
4	5 (7-4)	6 (4-7)	7 (4+5-6)	8	9 (10-8)	10 (8+9)	11 (10-7)	12 (7-10)					
3.07.002.0084	Convenzione SELC	0,00	0,00	0,00	0,00	0,00	0,00	0,00	0,00				
3.07.002.0090	Convenzione S.C.A.M.												
		9.296,22	0,00	0,00	9.296,22	0,00	9.296,22	0,00	9.296,22	0,00			
3.07.002.0163	Convenzione ARPA												
		0,00	0,00	0,00	0,00	0,00	0,00	0,00	0,00	0,00			
3.07.002.0242	Convenzione Agreco												
		0,00	0,00	0,00	0,00	0,00	0,00	0,00	0,00	0,00			
3.07.002.0249	Convenzione Regione Lazio - divulgazione 2												
		0,00	43.898,84	0,00	43.898,84	12.911,42	30.987,42	43.898,84	0,00	0,00			
3.07.002.5201	Contributo Regione Lazio												

IL COLLEGIO

Data Elaborazione 03-07-2003
 Pagina 12
 Parte B

RENDICONTO FINANZIARIO ENTRATE - ESERCIZIO 2002

CAPITOLO CODICE	G E S T I O N E D E I R E S I D U I A T T I V I				G E S T I O N E D I C A S S A				TOTALE DEI RESIDUI ATTIVI AL TERMINE DELL'ESERCIZIO		
	RESIDUI ALL'INIZIO DELL'ESERCIZIO	RISCOSSI	RIMASTI DA RISCUOTERE	TOTALI	VARIAZIONI		PREVISIONI	RISCOSSIONI		DIFFERENZE RISPETTO ALLE PREVISIONI	
	13	14	15 (16 - 14)	16 (14 + 15)	IN + 17 (16 - 13)	IN - 18 (13 - 16)	19	20	IN + 21 (20 - 19)	IN - 22 (19 - 20)	23 (9 + 15)
3.07.002.0084											
I.C.S. 84	20.316.50	8.366.60	12.549.30	20.916.50	0.00	0.00	16.713.20	8.366.60	8.366.60	8.366.60	12.549.30
3.07.002.0090											
I.C.S. 90	0.00	0.00	0.00	0.00	0.00	0.00	9.296.22	9.296.22	9.296.22	0.00	0.00
3.07.002.0163											
I.C.S. 163	4.118.24	4.118.24	0.00	4.118.24	0.00	0.00	4.118.24	4.118.24	4.118.24	0.00	0.00
3.07.002.0242											
I.C.S. 242	9.296.22	9.296.22	0.00	9.296.22	0.00	0.00	4.648.11	9.296.22	4.648.11	4.648.11	0.00
3.07.002.0249											
I.C.S. 249	171.721.92	95.312.12	76.409.80	171.721.92	0.00	0.00	1.01.044.79	95.312.12	5.712.61	5.712.61	76.409.80
3.07.002.5201											
I.C.S. 5201	0.00	0.00	0.00	0.00	0.00	0.00	21.949.42	12.911.42	9.038.00	9.038.00	30.987.42

L. COLANINNO

Data Elaborazione 03-07-2003
Pagina 13
Parte A

RENDICONTO FINANZIARIO ENTRATE - ESERCIZIO 2002

CODICE	DESCRIZIONE	G E S T I O N E						C O M P E T E N Z A					
		INIZIALI	P R E V I S I O N I		DEFINITIVE	S O M M E A C C E R T A T E		D I F F E R E N Z E					
			IN AUMENTO	IN DIMINUZIONE		RISCOSE	RIMASTE	IN +	IN -				
										5 (7 - 4)	6 (4 - 7)	7 (4 + 5 - 6)	8
3.07.002.5207	Convenzione NADARCHIMICA	0,00	12.394,97	0,00	12.394,97	12.394,96	0,00	12.394,96					0,01
3.07.002.5208	Convenzione CO.NE.CO.FOR.::												
3.07.002.5209	Convenzione LARIAN	0,00	172.760,00	0,00	172.760,00	172.760,00	163.760,00	172.760,00			172.760,00	0,00	
		0,00	5.164,99	0,00	5.164,99	0,00	5.164,99	5.164,99			5.164,99	0,00	
	Totale V.E. 2	138.658,35	321.169,57	0,00	459.827,92	155.026,99	305.779,06	460.806,05			978,13		
3.07.004	VOCE ECONOMICA 4 - Ricavi vendita prodotti												
3.07.004.0000	VOCE ECONOMICA 4 - Ricavi vendita prodotti												
		0,00	0,00	0,00	0,00	0,00	0,00	0,00			0,00	0,00	
3.07.004.0065	Ricavi vendita prodotti (Azienda Tor Mancina)	0,00	13.656,24	0,00	13.656,24	5.647,00	8.139,34	13.786,34			130,10		

Data Elaborazione 03-07-2003
 Pagina 14
 Parte A

RENDICONTO FINANZIARIO ENTRATE - ESERCIZIO 2002

CODICE	DESCRIZIONE	GESTIONE						DI			COMPETENZA		
		INIZIALI	PREVISIONI		DEFINITIVE	SOMME ACCERTATE		RISOSSE	RIMASTE	TOTALI	DIFFERENZE		
			IN AUMENTO	IN DIMINUZIONE		RISOSSE	DA RISCOUTERE				ACCERTATI	RISPETTO ALLE	PREVISIONI
4	5 (7-4)	6 (4-7)	7 (4+5-6)	8	9 (10-9)	10 (8+9)	11 (10-7)	12 (7-10)					
	Totale V.E. 4	0,00	13.656,24	0,00	13.656,24	5.647,00	8.139,34	13.786,34	130,10				
3.07.005	VOCE ECONOMICA 5 - Altri proventi												
3.07.005.0000	VOCE ECONOMICA 5 - Altri proventi												
	Totale V.E. 5	0,00	11.157,60	0,00	11.157,60	10.507,87	0,00	10.507,87	649,73				
	Totale Categoria 7	138.658,35	345.987,41	0,00	484.641,76	171.181,86	313.918,40	485.100,26	459,50				
3.08	CATEGORIA 8 - REDDITI PROVENTI PATRIMONIALI												
3.08.001	VOCE ECONOMICA 1 - Affitto Immobili												
3.08.001.0000	VOCE ECONOMICA 1 - Affitto Immobili												
	Totale V.E. 1	7.746,85	0,00	0,00	7.746,85	7.555,64	0,00	7.555,64	191,21				
	Totale V.E. 1	7.746,85	0,00	0,00	7.746,85	7.555,64	0,00	7.555,64	191,21				

Data Elaborazione 03-07-2003
 Pagina 14
 Parte B

RENDICONTO FINANZIARIO ENTRATE - ESERCIZIO 2002

CAPITOLO CODICE	GESTIONE DEI RESIDUI ATTIVI				GESTIONE DI CASSA				TOTALE DEI RESIDUI ATTIVI AL TERMINE DELL'ESERCIZIO		
	RESIDUI ALL'INIZIO DELL'ESERCIZIO	RISCOSSI	RIMASTI DA RISCUOTERE	TOTALI	VARIAZIONI		PREVISIONI	RISCOSSIONI		DIFFERENZE RISPETTO ALLE PREVISIONI	
					IN +	IN -				IN +	IN -
	13	14	15 (16 - 14)	16 (14 + 15)	17 (16 - 13)	18 (13 - 16)	19	20	21 (20 - 19)	22 (19 - 20)	23 (9 + 15)
I.V.E. 4	11.589,28	4.707,30	711,30	5.418,60		8.180,68	27.255,52	10.154,10		16.901,22	8.850,64
3.07.005											
3.07.005.0000											
I.C.S. 0	0,00	0,00	0,00	0,00	0,00	0,00	11.157,60	10.507,87		649,71	0,00
I.V.E. 5	0,00	0,00	0,00	0,00	0,00	0,00	11.157,60	10.507,87		649,71	0,00
I.C.F. 001.01	558.770,22	118.068,12	212.521,40	550.589,52		8.180,70	911.954,02	509.249,98		402.704,04	526.419,81
3.08											
3.08.001											
3.08.001.0000											
I.C.S. 0	1.155,75	0,00	1.155,75	1.155,75	0,00	0,00	9.102,60	7.555,64		1.546,96	1.155,75
I.V.E. 1	1.155,75	0,00	1.155,75	1.155,75	0,00	0,00	9.102,60	7.555,64		1.546,96	1.155,75

PER OGNI
 1000

Data Elaborazione 03-07-2003
Pagina 15
Parte A

RENDICONTO FINANZIARIO ENTRATE - ESERCIZIO 2002

CAPITOLO	DESCRIZIONE	GESTIONE										DI			COMPETENZA		
		PREVISIONI		VARIAZIONI		DEFINITIVE	RISOSSE		RIMASTE		TOTALI	DIFFERENZE					
		INIZIALI	IN AUMENTO	IN DIMINUZIONE	8		9 (10-9)	ACCERTATI	IN+	IN-							
CODICE		4	5 (7-4)	6 (4-7)	7 (4+5-6)	8	9 (10-9)	10 (8+9)	11 (10-7)	12 (7-10)							
3.08.002	VOCE ECONOMICA 2 - Interessi attivi su mutui depositi e c/correnti	0,00	0,00	0,00	0,00	0,00	0,00	0,00	0,00	0,00	30,69	30,69	30,69				
3.08.002.0000	VOCE ECONOMICA 2 - Interessi attivi su mutui depositi e c/correnti	0,00	0,00	0,00	0,00	0,00	0,00	0,00	0,00	0,00	30,69	30,69	30,69				
	Totale V.E. 2																
	Totale Categoria 8	7.746,85	0,00	0,00	7.746,85	7.586,33	0,00	7.586,33	0,00	0,00	7.586,33	7.586,33	160,52				
3.09	CATEGORIA 9 - POSTE CORRETTIVE E COMPENSATIVE DI SPESE CORRENTI																
3.09.001	VOCE ECONOMICA 1 - Recuperi e rimborsti diversi																
3.09.001.0000	VOCE ECONOMICA 1 - Recuperi e rimborsti diversi																
	Totale V.E. 1	3.615,20	0,00	0,00	3.615,20	3.615,20	0,00	3.615,20	0,00	0,00	3.615,20	3.615,20	3.910,63				
	Totale Categoria 9	3.615,20	0,00	0,00	3.615,20	3.615,20	0,00	3.615,20	0,00	0,00	3.615,20	3.615,20	3.910,63				

Data Elaborazione 03-07-2003
 Pagina 15
 Parte B

RENDICONTO FINANZIARIO ENTRATE - ESERCIZIO 2002

CAPITOLLO CODICE	GESTIONE DEI RESIDUI ATTIVI			GESTIONE DI CASSA					TOTALE DEI RESIDUI ATTIVI AL TERMINE DELL'ESERCIZIO 23 (9 + 15)	
	RESIDUI ALL'INIZIO DELL'ESERCIZIO 13	RIMASTI DA RISCUOTERE 15 (16 - 14)	TOTALI 16 (14 + 15)	VARIAZIONI		PREVISIONI 19	RISCOSSIONI 20	DIFFERENZE RISPETTO ALLE PREVISIONI		
				IN + 17 (16 - 13)	IN - 18 (13 - 16)			IN + 21 (20 - 19)		IN - 22 (19 - 20)
3.08.002										
3.08.002.0000										
F.C.S. 0	0,00	0,00	0,00	0,00	0,00	0,00	30,69	30,69	0,00	0,00
L.V.F. 2	0,00	0,00	0,00	0,00	0,00	0,00	30,69	30,69	0,00	0,00
1. Categoria B	1.355,75	1.355,75	1.355,75	0,00	0,00	9.102,60	7.586,31	1.516,27	1.516,27	1.355,75
3.09										
3.09.001										
3.09.001.0000										
F.C.S. 0	119,57	67,71	119,57	0,00	0,00	3.736,72	7.525,81	3.781,06	3.781,06	119,57
L.V.F. 1	119,57	67,71	119,57	0,00	0,00	3.736,72	7.525,81	3.781,06	3.781,06	119,57
1. Categoria B	119,57	67,71	119,57	0,00	0,00	3.736,72	7.525,81	3.781,06	3.781,06	119,57

(Handwritten signature and stamp)

Data Elaborazione 03-07-2003
 Pagina 16
 Parte A

RENDICONTO FINANZIARIO ENTRATE - ESERCIZIO 2002

CODICE	DESCRIZIONE	G E S T I O N E						C O M P E T E N Z A			
		P R E V I S I O N I		D I		S O M M E A C C E R T A T E		D I F F E R E N Z E R I S P E T T O A L L E P R E V I S I O N I			
		INIZIALI	IN AUMENTO	IN DIMINUIZIONE	DEFINITIVE	RISOSSE	RIMASTE DA RISCOUOTERE	TOTALI ACCERTATI	IN +	IN -	
4	5(7-4)	6(4-7)	7(4+5-6)	8	9(10-8)	10(8+9)	11(10-7)	12(7-10)			
	Totale Titolo 3	150.020,40	345.983,41	0,00	496.003,81	186.242,16	313.970,26	500.212,42	4.208,61		
4	TITOLO IV - ENTRATE PER ALIENAZIONE DI BENI PATRIMONIALI E RISCOSSIONI DI CREDITI										
4.14	CATEGORIA 14 - RISCOSSIONE DI CREDITI										
4.14.004	VOCE ECONOMICA 4 - Prelevamento dal fondo di fine rapporto di lavoro										
4.14.004.0000	VOCE ECONOMICA 4 - Prelevamento dal fondo di fine rapporto di lavoro	0,00	29.897,02	0,00	29.897,02	0,00	29.281,00	29.281,00	0,00	616,02	
	Totale V.E. 4	0,00	29.897,02	0,00	29.897,02	0,00	29.281,00	29.281,00	0,00	616,02	
	Totale Categoria 14	0,00	29.897,02	0,00	29.897,02	0,00	29.281,00	29.281,00	0,00	616,02	
	Totale Titolo 4	0,00	29.897,02	0,00	29.897,02	0,00	29.281,00	29.281,00	0,00	616,02	

PER CONTINUAZIONE

Data Elaborazione 03-07-2003
Pagina 19
Parte A

RENDICONTO FINANZIARIO ENTRATE - ESERCIZIO 2002

CODICE	DESCRIZIONE	G E S T I O N E						C O M P E T E N Z A			
		P R E V I S I O N I		V A R I A Z I O N I		D I F F E R E N Z E		R I S P E T T O A L L E		P R E V I S I O N I	
		INIZIALI	IN AUMENTO	IN DIMINUIZIONE	DEFINITIVE	RISCOSE	RIMASTE	TOTALI	IN +	IN -	
4	5 (7 - 4)	6 (4 - 7)	7 (4 + 5 - 6)	8	9 (10 - 8)	10 (8 + 9)	11 (10 - 7)	12 (7 - 10)			
	Totale Categoria 16	0,00	0,00	0,00	0,00	0,00	0,00	0,00	0,00		
	Totale Titolo 5	25.593,66	648.256,70	0,00	673.850,36	355.115,76	318.734,60	673.850,36	0,00		
7	TITOLO VII - PARTITE DI GIRO										
7.22	CATEGORIA 22 - ENTRATE AVENTI NATURA DI PARTITE DI GIRO										
7.22.001	VOCE ECONOMICA 1 - Ritenute erariali										
7.22.001.0000	VOCE ECONOMICA 1 - Ritenute erariali	103.291,38	0,00	0,00	103.291,38	153.332,63	0,00	153.332,63	50.041,25		
	Totale V.E. 1	103.291,38	0,00	0,00	103.291,38	153.332,63	0,00	153.332,63	50.041,25		
7.22.002	VOCE ECONOMICA 2 - Ritenute Previdenziali ed assistenziali										
7.22.002.0000	VOCE ECONOMICA 2 - Ritenute Previdenziali ed assistenziali	51.645,69	0,00	0,00	51.645,69	72.321,78	0,00	72.321,78	20.676,09		
	Totale V.E. 2	51.645,69	0,00	0,00	51.645,69	72.321,78	0,00	72.321,78	20.676,09		

C D

Data Elaborazione 03-07-2003
 Pagina 19
 Parte B

RENDICONTO FINANZIARIO ENTRATE - ESERCIZIO 2002

CAPITOLO CODICE	GESTIONE DEI RESIDUI ATTIVI				GESTIONE DI CASSA				TOTALE DEI RESIDUI ATTIVI AL TERMINE DELL'ESERCIZIO		
	RESIDUI ALL'INIZIO DELL'ESERCIZIO	RISCOSSI	RIMASTI DA RISCUOTERE	TOTALI	VARIAZIONI		PREVISIONI	RISCOSSIONI		DIFFERENZE RISPETTO ALLE PREVISIONI	
					IN +	IN -				IN +	IN -
13	14	15 (16 - 14)	16 (14 + 15)	17 (16 - 13)	18 (13 - 16)	19	20	21 (20 - 19)	22 (19 - 20)	23 (9 + 15)	
I Categoria 16	5.164,57	0,00	5.164,57	5.164,57	0,00	5.164,57	0,00	5.164,57	5.164,57	5.164,57	
I II categoria 5	80.769,52	0,00	80.769,52	80.769,52	0,00	754.619,88	155.115,76	199.504,12	199.504,12	199.504,12	
7											
7.22											
7.22.001											
7.22.001.0000											
I.C.S.0	1.229,98	0,00	1.229,98	1.229,98	0,00	104.521,36	153.332,63	48.811,27	48.811,27	1.229,98	
I.V.E.1	1.229,98	0,00	1.229,98	1.229,98	0,00	104.521,36	153.332,63	48.811,27	48.811,27	1.229,98	
7.22.002											
7.22.002.0000											
I.C.S.0	0,00	0,00	0,00	0,00	0,00	51.645,69	72.121,74	20.676,09	20.676,09	0,00	
I.V.E.2	0,00	0,00	0,00	0,00	0,00	51.645,69	72.121,74	20.676,09	20.676,09	0,00	

52

Data Elaborazione 03-07-2003
Pagina 20
Parte A

RENDICONTO FINANZIARIO ENTRATE - ESERCIZIO 2002

CODICE	DESCRIZIONE	G E S T I O N E						C O M P E T E N Z A			
		I N I Z I A L I		V A R I A Z I O N I		D E F I N I T I V E		S O M M E A C C E R T A T E		D I F F E R E N Z E	
		IN AUMENTO	IN DIMINUZIONE	IN AUMENTO	IN DIMINUZIONE	RISOSSE	RISOSTE	TOTALI	RISPETTO ALLE	IN +	IN -
4	5 (7 - 4)	6 (4 - 7)	7 (4 + 5 - 6)	8	9 (10 - 8)	10 (8 + 9)	11 (10 - 7)	12 (7 - 10)			
7.22.005	VOCE ECONOMICA 5 - Rimborsio per somme pagate per conto terzi	7.746,85	0,00	0,00	7.746,85	4.418,97	2.036,00	6.454,97			1.291,86
7.22.005.0000	VOCE ECONOMICA 5 - Rimborsio per somme pagate per conto terzi										
7.22.005.0023	Anticipazioni MISA	0,00	642.598,17	0,00	642.598,17	321.299,08	321.299,09	642.598,17			0,00
7.22.005.0033	Rimborsio (Agric. Blop. 2)	0,00	0,00	0,00	0,00	0,00	0,00	0,00			0,00
7.22.005.0040	Rimborsio somme pagate conto terzi CON.ECO.FOR.	0,00	0,00	0,00	0,00	0,00	0,00	0,00			0,00
7.22.005.0073	Rimborsio somme pagate conto terzi (CON.ECO.FOR)	0,00	107,94	0,00	107,94	0,00	0,00	0,00			107,94

Data Elaborazione 03-07-2003
 Pagina 21
 Parte B

RENDICONTO FINANZIARIO ENTRATE - ESERCIZIO 2002

CAPITOLO CODICE	G E S T I O N E D E I R E S I D U I A T T I V I						G E S T I O N E D I C A S S A				TOTALE DEI RESIDUI ATTIVI AL TERMINE DELL'ESERCIZIO 23 (9 + 15)
	RESIDUI ALL'INIZIO DELL'ESERCIZIO 13	RISCOSSI 14	RIMASTI DA RISCUOTERE 15 (16 - 14)	T O T A L I		RISCOSSIONI 20	D I F F E R E N Z E R I S P E T T O A L L E P R E V I S I O N I		IN - 22 (19 - 20)		
				16 (14 + 15)	17 (16 + 13)		18 (13 - 16)	IN + 21 (20 + 19)			
		V A R I A Z I O N I									
				IN +	IN -						
7.22.005.5205	0.00	0.00	0.00	0.00	0.00	0.00	51.645.69	61.974.82	10.329.13		41.316.56
I.C.S. 5205	0.00	0.00	0.00	0.00	0.00	0.00					
7.22.005.5206	0.00	0.00	0.00	0.00	0.00	0.00	399.840.99	281.055.84	118.785.15		187.170.57
I.C.S. 5206	0.00	0.00	0.00	0.00	0.00	0.00					
7.22.005.5208	0.00	0.00	0.00	0.00	0.00	0.00	2.240.00	0.00	2.240.00		6.481.00
I.C.S. 5208	0.00	0.00	0.00	0.00	0.00	0.00					
7.22.006	88.157.51	1.344.21	80.700.18	82.044.41	6.311.12	6.311.12	876.238.10	670.092.94	206.145.16		639.205.40
7.22.006											
7.22.006.0000	17.948.85	17.845.56	0.00	17.845.56	103.28	103.28	21.113.42	1.242.113.19	1.219.019.72		9.606.45
I.C.S. 0											
7.22.006.0000	17.948.85	17.845.56	0.00	17.845.56	103.28	103.28	21.113.42	1.242.113.19	1.219.019.72		9.606.45
I.C.S. 6											

PER C.C. 1.051/2002

Data Elaborazione 03-07-2003
Pagina 22
Parte A

RENDICONTO FINANZIARIO ENTRATE - ESERCIZIO 2002

CODICE	DESCRIZIONE	G E S T I O N E						D I				C O M P E T E N Z A			
		P R E V I S I O N I		V A R I A Z I O N I		D E F I N I T I V E		R I S C O S S E		R I M A S T E		T O T A L I		D I F F E R E N Z E	
		INIZIALI	IN AUMENTO	IN DIMINUZIONE	DEFINITIVE	RISCOSSE	DA RISCOUTERE	TOTALI	IN +	IN -	RISPETTO ALLE PREVISIONI				
4	5 (7 - 4)	6 (4 - 7)	7 (4 + 5 - 6)	8	9 (10 - 8)	10 (8 + 9)	11 (10 - 7)	12 (7 - 10)							
7.22.007	VOCE ECONOMICA 7 - Recupero anticipazione fondo economato	5.164,57	0,00	0,00	5.164,57	4.131,65	0,00	4.131,65	1.032,92						
7.22.007.0000	VOCE ECONOMICA 7 - Recupero anticipazione fondo economato	5.164,57	0,00	0,00	5.164,57	4.131,65	0,00	4.131,65	1.032,92						
	Totale V.E. 7														
7.22.008	VOCE ECONOMICA 8 - Recupero anticipazioni sez. operative periferiche														
7.22.008.0081	Recupero anticipazioni unita operative (PRAL)	220.010,64	0,00	0,00	220.010,64	198.009,57	22.001,07	220.010,64	0,00						
7.22.008.0093	Recupero anticipazioni unita operative (PARS/FAL)	235.194,47	0,00	0,00	235.194,47	117.597,24	117.597,23	235.194,47	0,00						
	Totale V.E. 8														
	Totale Categoria 22	628.218,17	1.221.663,90	0,00	1.849.882,07	2.438.439,21	707.710,01	3.146.139,22	1.296.257,15						

Data Elaborazione 03-07-2003
 Pagina 22
 Parte B

RENDICONTO FINANZIARIO ENTRATE - ESERCIZIO 2002

CAPITOLO	G E S T I O N E D E I R E S I D U I A T T I V I				G E S T I O N E D I C A S S A				TOTALE DEI RESIDUI ATTIVI AL TERMINE DELL'ESERCIZIO		
	RESIDUI ALL'INIZIO DELL'ESERCIZIO	RISCOSSI	RIMASTI DA RISCUOTERE	TOTALI	VARIAZIONI		PREVISIONI	RISCOSSIONI		DIFFERENZE RISPETTO ALLE PREVISIONI	
CODICE	13	14	15 (18 - 14)	16 (14 + 15)	17 (18 - 13)	18 (13 - 16)	19	20	21 (20 - 19)	22 (19 - 20)	23 (9 + 15)
7.22.007											
7.22.007.0000											
I.C.S. 0	155,16	0,00	0,00	0,00		155,16	5.319,73	4.131,65		1.188,08	0,00
I.V.E. 7	155,16	0,00	0,00	0,00		155,16	5.319,73	4.131,65		1.188,08	0,00
7.22.008											
7.22.008.0081											
I.C.S. 81	0,00	0,00	0,00	0,00	0,00		198.009,58	198.009,57		0,01	22.001,02
7.22.008.0093											
I.C.S. 91	0,00	0,00	0,00	0,00	0,00		117.855,46	117.597,24		258,22	117.597,23
I.V.E. 1	0,00	0,00	0,00	0,00	0,00		315.865,04	315.606,81		258,23	139.598,30
I.Categoria.22	107.691,52	19.189,79	81.910,16	101.119,95		6.571,57	1.376.703,34	2.457.619,00	1.080.915,66		788.640,12

[Handwritten signature]

Data Elaborazione 03-07-2003
Pagina 23
Parte A

RENDICONTO FINANZIARIO ENTRATE - ESERCIZIO 2002

CODICE	DESCRIZIONE	G E S T I O N E						D I				C O M P E T E N Z A		
		P R E V I S I O N I		V A R I A Z I O N I		DEFINITIVE	RISOSSE	RIMASTE	TOTALI	D I F F E R E N Z E		IN-		
		INIZIALI	IN AUMENTO	IN DIMINUZIONE	IN+					RISPETTO ALLE PREVISIONI				
4	5 (7-4)	6 (4-7)	7 (4+5-6)	8	9 (10-8)	10 (8+9)	11 (10-7)	12 (7-10)						
	RIEPILOGO ENTRATE													
	Totale Titolo 1	0,00	0,00	0,00	0,00	0,00	0,00	0,00	0,00	0,00				
	Totale Titolo 2	2.133.267,30	3.026.555,61	0,00	5.159.822,91	2.746.466,08	2.447.889,06	5.194.355,14	34.532,23					
	Totale Titolo 3	150.020,40	345.983,41	0,00	496.003,81	186.242,16	313.970,26	500.212,42	4.208,61					
	Totale Titolo 4	0,00	29.897,02	0,00	29.897,02	0,00	29.281,00	29.281,00						
	Totale Titolo 5	25.593,66	648.256,70	0,00	673.850,36	355.115,76	318.734,60	673.850,36	0,00				616,02	
	Totale Titolo 6	0,00	0,00	0,00	0,00	0,00	0,00	0,00	0,00					
	Totale Titolo 7	628.218,17	1.221.663,90	0,00	1.849.882,07	2.438.429,21	707.710,01	3.146.139,22	1.296.257,15					
	TOTALE TITOLI ENTRATE	2.937.099,53	5.272.356,64	0,00	8.209.456,17	5.726.253,21	3.817.584,93	9.543.838,14	1.334.997,99				616,02	
	AVANZO DI AMMINISTRAZIONE	1.867.326,52	625.487,83	0,00	2.492.814,35									
	TOTALE ENTRATE	4.804.426,05	5.897.844,47	0,00	10.702.270,52	5.726.253,21	3.817.584,93	9.543.838,14	1.334.997,99				616,02	

Data Elaborazione 03-07-2003
 Pagina 23
 Parte B

RENDICONTO FINANZIARIO ENTRATE - ESERCIZIO 2002

CAPITOLO CODICE	G E S T I O N E D E I R E S I D U I A T T I V I					G E S T I O N E D I C A S S A				TOTALE DEI RESIDUI ATTIVI AL TERMINE DELL'ESERCIZIO 23 (9 + 15)	
	RESIDUI ALL'INIZIO DELL'ESERCIZIO 13	RISCOSSI 14	RIMASTI DA RISCUOTERE 15 (16 - 14)	TOTALI 16 (14 + 15)	V A R I A Z I O N I		PREVISIONI 19	RISCOSSIONI 20	D I F F E R E N Z E R I S P E T T O A L L E P R E V I S I O N I		
					IN + 17 (16 + 13)	IN - 18 (13 - 16)			IN + 21 (20 + 19)		IN - 22 (19 - 20)
C	0,00	0,00	0,00	0,00	0,00	0,00	0,00	0,00	0,00	0,00	0,00
C	1.475.208,91	309.125,15	1.166.083,73	1.475.208,88	0,03	4.780.273,39	3.055.591,23	1.724.682,16	3.613.972,79		
C	560.245,54	338.119,98	213.944,86	552.064,84	8.180,70	924.791,39	524.362,14	400.439,25	527.915,12		
C	0,00	0,00	0,00	0,00	0,00	29.897,02	0,00	29.897,02	29.281,00		
C	80.769,52	0,00	80.769,52	80.769,52	0,00	754.619,88	355.115,76	399.504,12	399.504,12		
C	0,00	0,00	0,00	0,00	0,00	0,00	0,00	0,00	0,00		
C	107.691,52	19.189,79	81.930,16	101.119,95	6.571,57	1.376.703,34	2.457.619,00	1.080.915,66	789.640,17		
C	2.223.915,49	666.434,92	1.542.728,27	2.209.163,19	14.752,30	7.866.285,02	6.392.698,13	1.473.586,89	5.360.313,20		

PER INFORMAZIONI

[Handwritten signature]

13/07/03

Data Elaborazione 03-07-2003
Pagina 1
Parte A

RENDICONTO FINANZIARIO SPESE - ESERCIZIO 2002

CODICE	DESCRIZIONE	G E S T I O N E						D I				C O M P E T E N Z A				
		P R E V I S I O N I		V A R I A Z I O N I		D E F I N I T I V E		S O M M E I M P E G N A T E		D I F F E R E N Z E		R I S P E T T O A L L E				
		INIZIALI	IN AUMENTO	IN DIMINUIZIONE	DEFINITIVE	PAGATE	RIMASTE DA PAGARE	TOTALI IMPEGNATI	IN +	IN -	IN +	IN -				
4	5 (7-4)	6 (4-7)	7 (4+5-6)	8	9 (10-8)	10 (8+9)	11 (10-7)	12 (7-10)								
	DISAVANZO DI AMMINISTRAZIONE	0,00	0,00	0,00	0,00											
	TITOLO I - SPESE CORRENTI															
1.01	CATEGORIA 1 - SPESE PER GLI ORGANI DELL'ENTE															
1.01.001	VOCE ECONOMICA 1 - Compensi al Presidente															
1.01.001.0000	VOCE ECONOMICA 1 - Compensi al Presidente	56.810,26	32.750,00	0,00	89.560,26	89.349,57	0,00	89.349,57	210,69							
	Totale V.E. 1	56.810,26	32.750,00	0,00	89.560,26	89.349,57	0,00	89.349,57	210,69							
1.01.003	VOCE ECONOMICA 3 - Compensi Collegio revisori dei conti															
1.01.003.0000	VOCE ECONOMICA 3 - Compensi Collegio revisori dei conti	4.648,11	0,00	0,00	4.648,11	3.927,64	0,00	3.927,64	720,47							
	Totale V.E. 3	4.648,11	0,00	0,00	4.648,11	3.927,64	0,00	3.927,64	720,47							

Data Elaborazione 03-07-2003
 Pagina 1
 Parte B

RENDICONTO FINANZIARIO SPESE - ESERCIZIO 2002

CAPITOLO CODICE	GESTIONE DEI RESIDUI PASSIVI				GESTIONE DI CASSA				TOTALE DEI RESIDUI PASSIVI AL TERMINE DELL'ESERCIZIO		
	RESIDUI ALL'INIZIO DELL'ESERCIZIO	PAGATI	RIMASTI DA PAGARE	TOTALI	VARIAZIONI		PREVISIONI	PAGAMENTI		DIFFERENZE RISPETTO ALLE PREVISIONI	
					IN +	IN -				IN +	IN -
1	13	14	15 (16 - 14)	16 (14 + 15)	17 (16 - 13)	18 (13 - 16)	19	20	21 (20 - 19)	22 (19 - 20)	23 (9 + 15)
1.01											
1.01.001											
1.01.001.0000											
I.C.S.B.	0.00	0.00	0.00	0.00	0.00	0.00	89.560.26	89.349.57		210.69	0.00
I.V.F.1	0.00	0.00	0.00	0.00	0.00	0.00	89.560.26	89.349.57		210.69	0.00
1.01.003											
1.01.003.0000											
I.C.S.B.	0.00	0.00	0.00	0.00	0.00	0.00	4.648.11	3.927.64		720.47	0.00
I.V.F.3	0.00	0.00	0.00	0.00	0.00	0.00	4.648.11	3.927.64		720.47	0.00

PIETRO COLLETTA
 IL COLLETTOR GENERALE

Data Elaborazione 03-07-2003
Pagina 2
Parte A

RENDICONTO FINANZIARIO SPESE - ESERCIZIO 2002

CODICE	DESCRIZIONE	G E S T I O N E										D I			C O M P E T E N Z A		
		I N I Z I A L I		P R E V I S I O N I		V A R I A Z I O N I		D E F I N I T I V E		P A G A T E		R I M A S T E		T O T A L I		D I F F E R E N Z E	
		4	5 (7-4)	6 (4-7)	7 (4+5-6)	8	9 (10-8)	10 (9+9)	11 (10-7)	12 (7-10)	IN +	IN -	RISPETTO ALLE PREVISIONI				
1.01.004	VOCE ECONOMICA 4 - Rimborso spese viaggi, indennità missioni organi istituzionali	1.549,37	0,00	0,00	1.549,37	1.211,40	0,00	1.211,40	0,00	1.211,40	0,00	1.211,40	337,97				
1.01.004.0000	VOCE ECONOMICA 4 - Rimborso spese viaggi, indennità missioni organi istituzionali																
1.01.004.0076	Rimborso spese organi istituzionali (Mipa - Alfas)	20.296,76	40,37	0,00	20.337,13	4.790,83	0,00	4.790,83	0,00	4.790,83	0,00	4.790,83	15.546,30				
	Totale V.E. 4	21.846,13	40,37	0,00	21.886,50	6.002,23	0,00	6.002,23	0,00	6.002,23	0,00	6.002,23	15.884,27				
1.01.005	VOCE ECONOMICA 5 - Compensi Comitato scientifico																
1.01.005.0088	Compensi comitato scientifico (Agricoltura Biologica)	0,00	13.779,16	0,00	13.779,16	1.579,32	0,00	1.579,32	0,00	1.579,32	0,00	1.579,32	12.199,84				
	Totale V.E. 5	0,00	13.779,16	0,00	13.779,16	1.579,32	0,00	1.579,32	0,00	1.579,32	0,00	1.579,32	12.199,84				
	Totale Categoria 1	83.304,50	46.569,53	0,00	129.874,03	100.858,76	0,00	100.858,76	0,00	100.858,76	0,00	100.858,76	29.015,27				

Data Elaborazione 03-07-2003
 Pagina 2
 Parte B

RENDICONTO FINANZIARIO SPESE - ESERCIZIO 2002

CAPITOLO CODICE	GESTIONE DEI RESIDUI PASSIVI					GESTIONE DI CASSA				TOTALE DEI RESIDUI PASSIVI AL TERMINE DELL'ESERCIZIO
	RESIDUI ALL'INIZIO DELL'ESERCIZIO	PAGATI	RIMASTI DA PAGARE	VARIAZIONI		PREVISIONI	DIFFERENZE RISPETTO ALLE PREVISIONI		TOTALE DEI RESIDUI PASSIVI AL TERMINE DELL'ESERCIZIO	
				TOTALI	IN +		IN -	IN +		
13	14	15 (16-14)	16 (14+15)	17 (16-13)	18 (13-16)	19	20	21 (20-19)	22 (19-20)	23 (9+15)
1.01.004										
1.01.004.0000										
I.C.S.0	0.00	0.00	0.00	0.00	0.00	1.549.32	1.211.40	1.549.32	1.317.57	0.00
1.01.004.0076										
I.C.S.76	0.00	0.00	0.00	0.00	0.00	20.337.13	4.790.83	20.337.13	15.546.30	0.00
I.V.E.4	0.00	0.00	0.00	0.00	0.00	21.886.50	6.002.23	21.886.50	15.886.27	0.00
1.01.005										
1.01.005.0088										
I.C.S.88	0.00	0.00	0.00	0.00	0.00	13.279.16	1.579.32	13.279.16	12.199.84	0.00
I.V.E.4	0.00	0.00	0.00	0.00	0.00	13.279.16	1.579.32	13.279.16	12.199.84	0.00
I. Categoria 1	0.00	0.00	0.00	0.00	0.00	129.874.03	1.00.858.76	129.874.03	29.015.27	0.00

PER COTTIMAZIONE
 L. COLLEGAMENTO

Data Elaborazione 03-07-2003
 Pagina 3
 Parte B

RENDICONTO FINANZIARIO SPESE - ESERCIZIO 2002

CAPITOLO CODICE	GESTIONE DEI RESIDUI PASSIVI			GESTIONE DI CASSA			TOTALE DEI RESIDUI PASSIVI AL TERMINE DELL'ESERCIZIO				
	RESIDUI ALL'INIZIO DELL'ESERCIZIO	PAGATI	RIMASTI DA PAGARE	TOTALI	VARIAZIONI	PREVISIONI		PAGAMENTI	DIFFERENZE RISPETTO ALLE PREVISIONI		
	13	14	15 (16 - 14)	16 (14 + 15)	IN + 17 (16 - 13)	IN - 18 (13 - 16)	19	20	IN + 21 (20 - 19)	IN - 22 (19 - 20)	23 (9 + 15)
1.02											
1.02.001											
1.02.001.0000											
I.C.S. 0	0.00	0.00	0.00	0.00	0.00	0.00	80.139.40	80.138.83	0.57	0.00	0.00
1.02.001.0023											
I.C.S. 21	0.00	0.00	0.00	0.00	0.00	0.00	46.577.44	8.629.00	37.948.44	0.00	0.00
1.02.001.0036											
I.C.S. 36	0.00	0.00	0.00	0.00	0.00	0.00	416.73	0.00	416.73	0.00	0.00
1.02.001.0037											
I.C.S. 37	0.00	0.00	0.00	0.00	0.00	0.00	8.418.25	8.311.11	107.14	0.00	107.14

PER COTAZIONE
 IL DIRETTORE GENERALE
 MARIA GIOVANNONE

Data Elaborazione 03-07-2003
Pagina 4
Parte A

RENDICONTO FINANZIARIO SPESE - ESERCIZIO 2002

CODICE	DESCRIZIONE	G E S T I O N E										D I			C O M P E T E N Z A		
		P R E V I S I O N I		V A R I A Z I O N I		D E F I N I T I V E		S O M M E I M P E G N A T E			D I F F E R E N Z E R I S P E T T O A L L E P R E V I S I O N I						
		INIZIALI	IN AUMENTO	IN DIMINUZIONE	IN AUMENTO	IN DIMINUZIONE	DEFINITIVE	PAGATE	RIMASTE DA PAGARE	TOTALI IMPEGNATI	IN +	IN -					
4	5 (7-4)	6 (4-7)	7 (4-7)	8	9 (10-8)	10 (8+9)	11 (10-7)	12 (7-10)									
1.02.001.0040	Stipendi personale tempo determinato (Analisti Meteorologiche CON.ECO.FOR.)	0,00	350,04	0,00	0,00	350,04	0,00	0,00	0,00	0,00	350,04						
1.02.001.0042	Stipendi personale impiego (Collaborazioni microrganismi)																
1.02.001.0045	Stipendi personale tempo determinato (CAS)	0,00	11.878,50	0,00	0,00	11.878,50	4.519,00	0,00	4.519,00	0,00	7.359,50						
1.02.001.0051	Stipendi al personale (Problemi)	72.303,97	46.910,23	0,00	0,00	119.214,20	46.733,00	0,00	46.733,00	0,00	72.481,20						
1.02.001.0054	Stipendi personale impiegatizio (PANDA)	52.678,60	956,02	0,00	0,00	53.634,62	44.692,00	0,00	44.692,00	0,00	8.942,62						
		8.779,77	0,00	0,00	0,00	8.779,77	6.883,00	0,00	6.883,00	0,00	1.896,77						

Data Elaborazione 03-07-2003
Pagina 6
Parte A

RENDICONTO FINANZIARIO SPESE - ESERCIZIO 2002

CODICE	DESCRIZIONE	GESTIONE						DI				COMPETENZA					
		PREVISIONI		VARIAZIONI		DEFINITIVE	PAGATE	SOMME IMPEGNATE		DIFFERENZE		IN +	IN -				
		INIZIALI	IN AUMENTO	IN DIMINUZIONE	IN AUMENTO			IN DIMINUZIONE	RIMASTE DA PAGARE	TOTALI IMPEGNATI	RISPETTO ALLE PREVISIONI						
4	5 (7-4)	6 (4-7)	7 (4+5-6)	8	9 (10-8)	10 (8+9)	11 (10-7)	12 (7-10)									
1.02.001.0073	Stipendi personale impiegatizio (CON.ECO.FOR.)																
		33.053,24	2.314,18	0,00	35.367,42	35.367,00	0,00	35.367,00									0,42
1.02.001.0074	Stipendi personale tempo determinato (Piano Agronomico)																
		32.536,78	657,29		32.536,78	32.536,78	0,00	32.536,78									0,00
1.02.001.0076	Stipendi personale impiegatizio (Mipa - Atlas)																
		0,00	14,73	0,00	14,73	0,00	0,00	0,00									14,73
1.02.001.0081	Stipendi personale impiegatizio (PRAL)																
		43.898,84	0,00	0,00	43.898,84	33.582,00	0,00	33.582,00									10.316,84
1.02.001.0085	Stipendi personale impiegatizio (PRO-BIO)																
		38.217,81	1.905,94	0,00	40.123,75	40.123,00	0,00	40.123,00									0,75

PER CONTROLLARE
L'ESISTENZA
DEI FONDI
PER IL 2002
L. 10/11/02

Data Elaborazione 03-07-2003
Pagina 8
Parte A

RENDICONTO FINANZIARIO SPESE - ESERCIZIO 2002

CODICE	DESCRIZIONE	G E S T I O N E						D I				C O M P E T E N Z A			
		P R E V I S I O N I		V A R I A Z I O N I		DEFINITIVE	PAGATE	RIMASTE DA PAGARE	TOTALI IMPEGNATI	D I F F E R E N Z E R I S P E T T O A L L E P R E V I S I O N I					
		INIZIALI	IN AUMENTO	IN DIMINUZIONE	IN +					IN -					
		4	5 (7-4)	6 (4-7)	7 (4+5-6)	8	9 (10-9)	10 (8+9)	11 (10-7)	12 (7-10)					
1.02.001.5202	Stipendi personale Impiegatizio (RIFAFERT)														
		0,00	49.321,63	0,00	49.321,63	12.169,00	0,00	12.169,00				37.152,63			
1.02.001.5204	Stipendi personale Impiegatizio (PROBIO 01)														
		0,00	58.300,00	0,00	58.300,00	21.244,00	0,00	21.244,00				37.056,00			
1.02.001.5208	Stipendi Personale Impiegatizio CON.ECO.FOR.														
		0,00	58.360,00	0,00	58.360,00	19.265,00	0,00	19.265,00				39.095,00			
1.02.001.5210	Stip. pers. Osserv. Pedagog.														
		0,00	98.200,00	0,00	98.200,00	0,00	0,00	0,00				98.200,00			
	Totale V.E. 1	721.387,00	629.101,67	657,29	1.349.831,36	567.665,72	107,14	567.772,86				782.058,52			
1.02.002	VOCE ECONOMICA 2 - Stipendi ed altri assegni fissi al personale del contratto agricolo e di portierato														

PER COPERTURA
IL DOCUMENTO
IL DOCUMENTO

Data Elaborazione 03-07-2003
Pagina 10
Parte A

RENDICONTO FINANZIARIO SPESE - ESERCIZIO 2002

CODICE	DESCRIZIONE	G E S T I O N E										C O M P E T E N Z A		
		P R E V I S I O N I		D I			S O M M E I M P E G N A T E			D I F F E R E N Z E R I S P E T T O A L L E P R E V I S I O N I				
		INIZIALI	V A R I A Z I O N I		DEFINITIVE	PAGATE	RIMASTE DA PAGARE	TOTALI	IN +	IN -				
4	5 (7-4)	6 (4-7)	7 (4+5-6)	8	9 (10-8)	10 (8+9)	11 (10-7)	12 (7-10)						
1.02.003.5208	Lavoro Straordinario CON.ECO.FOR.	0,00	5.598,00	0,00	5.598,00	307,00	0,00	307,00		5.291,00				
	Totale V.E. 3	26.339,30	6.707,83	0,00	33.047,13	23.656,00	0,00	23.656,00		9.391,13				
1.02.004	VOCE ECONOMICA 4 - Indennità e rimborso spese trasporto per missioni interno													
1.02.004.0000	VOCE ECONOMICA 4 - Indennità e rimborso spese trasporto per missioni interno	15.493,70	10.329,14	0,00	25.822,84	17.856,48	743,64	18.600,12		7.222,72				
1.02.004.0016	missioni interno (Zootecnia Biologica)													
		0,00	5.164,57	0,00	5.164,57	0,00	0,00	0,00		5.164,57				
1.02.004.0023	Missioni interno (MISA)													
		0,00	12.911,42	0,00	12.911,42	2.738,84	0,00	2.738,84		10.172,58				
1.02.004.0036	Missioni interno (D.M. 56011)													
		0,00	48,72	0,00	48,72	0,00	0,00	0,00		48,72				

Data Elaborazione 03-07-2003
Pagina 11
Parte A

RENDICONTO FINANZIARIO SPESE - ESERCIZIO 2002

CODICE	DESCRIZIONE	G E S T I O N E						D I				C O M P E T E N Z A		
		INIZIALI	P R E V I S I O N I		DEFINITIVE	PAGATE	RIMASTE	TOTALI	D I F F E R E N Z E		IN -			
			IN AUMENTO	IN DIMINUZIONE					R I S P E T T O	A L L E				
4	5 (7-4)	6 (4-7)	7 (4+5-6)	8	9 (10-8)	10 (8+9)	11 (10-7)	12 (7-10)						
1.02.004.0040	Missioni Interni (Analisi Meleo.CON.ECC.FOR.)	0,00	11,68	0,00	11,68	0,00	0,00	0,00	0,00	11,68				
1.02.004.0041	Missioni Interni (Arsial)													
1.02.004.0042	Missioni Interni (Mipa-Microorganismi)	1.549,37	1.500,00	0,00	3.049,37	1.271,01	0,00	1.271,01	0,00	1.271,01	1.271,01		1.778,36	
1.02.004.0043	Missioni Interni (Larlan)	0,00	1.032,94	0,00	1.032,94	0,00	0,00	0,00	0,00	1.032,94			1.032,94	
1.02.004.0045	Missioni Interni (CAS)	2.065,83	0,00	0,00	2.065,83	474,08	0,00	474,08	0,00	1.591,75	474,08		1.591,75	
1.02.004.0047	Missione Interno (Accademia XL)	51.645,69	1.228,04	46.481,12	6.392,61	2.162,68	0,00	2.162,68	0,00	2.162,68	2.162,68		4.229,93	
		5.164,57	0,00	0,00	5.164,57	1.572,90	0,00	1.572,90	0,00	1.572,90	1.572,90		3.591,67	

Data Elaborazione 03-07-2003
 Pagina 12
 Parte A

RENDICONTO FINANZIARIO SPESE - ESERCIZIO 2002

CODICE	DESCRIZIONE	G E S T I O N E						D I				C O M P E T E N Z A			
		INIZIALI	P R E V I S I O N I		DEFINITIVE	PAGATE	RIMASTE DA PAGARE	TOTALI IMPEGNATI	D I F F E R E N Z E R I S P E T T O A L L E P R E V I S I O N I		IN +	IN -			
			IN AUMENTO	IN DIMINUZIONE					IN +	IN -					
		4	5 (7-4)	6 (4-7)	7 (4+5-6)	8	9 (10-8)	10 (8+9)	11 (10-7)	12 (7-10)					
1.02.004.0051	Missioni Interno (Probio - 00)														
		5.164,57	0,00	0,00	5.164,57	406,30	0,00	406,30				4.758,27			
1.02.004.0052	Missioni Internet Analisil Microbiologiche)														
		0,00	330,59	0,00	330,59	0,00	0,00	0,00				330,59			
1.02.004.0054	Missioni Interno (Panda)														
		30.987,41	4.698,51	0,00	35.685,92	17.517,99	498,48	18.016,47				17.669,45			
1.02.004.0055	Missioni Interno (Piante Ornamentali)														
		0,00	5.164,56	0,00	5.164,56	3.327,44	0,00	3.327,44				1.837,12			
1.02.004.0056	Missioni Interno (Micotossine)														
		0,00	15.493,70	0,00	15.493,70	287,66	0,00	287,66				15.206,06			
1.02.004.0057	Missioni Interno (Osserv. Pedologico)														
		5.681,03	95,94	0,00	5.776,97	1.633,72	0,00	1.633,72				4.143,25			

Data Elaborazione 03-07-2003
Pagina 14
Parte A

RENDICONTO FINANZIARIO SPESE - ESERCIZIO 2002

CODICE	DESCRIZIONE	G E S T I O N E						D I				C O M P E T E N Z A		
		I N I Z I A L I		P R E V I S I O N I		D E F I N I T I V E		S O M M E I M P E G N A T E		R I M A S T E		D I F F E R E N Z E		
		4	5 (7-4)	6 (4-7)	7 (4+5-6)	8	9 (10-8)	10 (8+9)	11 (10-7)	12 (7-10)	IN +	IN -		
1.02.004.0071	Missioni Interni (Hydro - Oslo)		0,00	0,00	0,00	0,00	0,00	0,00	0,00	0,00	0,00			
1.02.004.0073	Missioni Interni (CON.ECO.FOR.)	7.746,85	5.164,57	0,00	12.911,42	6.881,02	0,00	6.881,02	0,00	6.881,02	6.030,40			
1.02.004.0074	Missioni Interni (Piano - Agrumicolo)													
1.02.004.0076	Missioni Interni (Mipa - Atlas)	13.944,34	1.050,42	657,29	14.337,47	8.563,32	0,00	8.563,32	0,00	8.563,32	5.774,15			
1.02.004.0081	Missioni Interni (PRAL)	0,00	163,72	0,00	163,72	0,00	0,00	0,00	0,00	0,00	163,72			
1.02.004.0084	Missione Interni (SELC)	13.944,34	0,00	0,00	13.944,34	7.791,76	3.759,47	11.551,23						
		0,00	0,00	0,00	0,00	0,00	0,00	0,00	0,00	0,00	0,00			

Data Elaborazione 03-07-2003
 Pagina 14
 Parte B

RENDICONTO FINANZIARIO SPESE - ESERCIZIO 2002

CAPITOLLO CODICE	GESTIONE DEI RESIDUI PASSIVI				GESTIONE DI CASSA				TOTALE DEI RESIDUI PASSIVI AL TERMINE DELL'ESERCIZIO		
	RESIDUI ALL'INIZIO DELL'ESERCIZIO	PAGATI	RIMASTI DA PAGARE	TOTALI	VARIAZIONI		PREVISIONI	PAGAMENTI		DIFFERENZE RISPETTO ALLE PREVISIONI	
					IN +	IN -				IN +	IN -
13	14	15 (16 - 14)	16 (14 + 15)	17 (16 - 13)	18 (13 - 16)	19	20	21 (20 - 19)	22 (19 - 20)	23 (9 + 15)	
1.02.004.0071											
I.C.S.71	0.00	0.00	0.00	0.00	0.00	0.00	0.00	0.00	0.00	0.00	
1.02.004.0073											
I.C.S.71	0.00	0.00	0.00	0.00	0.00	12.911.42	6.881.02	6.030.40	0.00	0.00	
1.02.004.0074											
I.C.S.74	0.00	0.00	0.00	0.00	0.00	14.337.47	8.563.32	5.774.15	0.00	0.00	
1.02.004.0076											
I.C.S.76	0.00	0.00	0.00	0.00	0.00	163.22	0.00	163.22	0.00	0.00	
1.02.004.0081											
I.C.S.81	0.00	0.00	0.00	0.00	0.00	13.944.34	7.781.76	6.152.58	3.759.47	0.00	
1.02.004.0084											
I.C.S.84	123.95	123.95	0.00	123.95	0.00	123.95	123.95	0.00	0.00	0.00	

Data Elaborazione 03-07-2003
Pagina 15
Parte B

RENDICONTO FINANZIARIO SPESE - ESERCIZIO 2002

CAPITOLO CODICE	G E S T I O N E D E I R E S I D U I P A S S I V I				G E S T I O N E D I C A S S A				TOTALE DEI RESIDUI PASSIVI AL TERMINE DELL'ESERCIZIO		
	RESIDUI ALL'INIZIO DELL'ESERCIZIO	PAGATI	RIMASTI DA PAGARE	TOTALI	VARIAZIONI		DIFFERENZE RISPETTO ALLE PREVISIONI				
	13	14	15 (16 - 14)	16 (14 + 15)	IN + 17 (16 - 13)	IN - 18 (13 - 16)	PREVISIONI 19	PAGAMENTI 20	IN + 21 (20 - 19)	IN - 22 (19 - 20)	23 (9 + 15)
1.02.004.0085											
I.C.S. 85	0.00	0.00	0.00	0.00	0.00	0.00	9.840.62	1.009.80		8.810.82	0.00
1.02.004.0088											
I.C.S. 88	637.65	198.66	0.00	198.66		438.99	10.122.25	809.15		9.313.10	0.00
1.02.004.0093											
I.C.S. 93	0.00	0.00	0.00	0.00	0.00	0.00	18.075.99	6.467.67		11.608.52	0.00
1.02.004.0094											
I.C.S. 94	0.00	0.00	0.00	0.00	0.00	0.00	25.82	0.00		25.82	0.00
1.02.004.0101											
I.C.S. 101	0.00	0.00	0.00	0.00	0.00	0.00	17.483.70	580.41		16.913.29	0.00
1.02.004.0163											
I.C.S. 163	253.08	227.26	0.00	227.26		25.82	253.08	227.26		25.82	0.00

Data Elaborazione 03-07-2003
Pagina 18
Parte A

RENDICONTO FINANZIARIO SPESE - ESERCIZIO 2002

CODICE	DESCRIZIONE	G E S T I O N E						C O M P E T E N Z A				
		P R E V I S I O N I		D E F I N I T I V E	S O M M E I M P E G N A T E		D I F F E R E N Z E R I S P E T T O A L L E P R E V I S I O N I					
		INIZIALI	5 (7-4) IN AUMENTO		6 (4-7) IN DIMINUZIONE	7 (4+5-6) PAGATE	8 DA PAGARE	9 (10-8) RIMASTE	10 (8+9) TOTALI	11 (10-7) IN +	12 (7-10) IN -	
1.02.005	VOCE ECONOMICA 5 - Indennità e rimborso spese trasporto missioni estero	12.931,42	0,00	0,00	12.931,42	7,91	0,00	0,00	7,91			12.903,51
1.02.005.0000	VOCE ECONOMICA 5 - Indennità e rimborso spese trasporto missioni estero											
1.02.005.0016	Missioni estero (Zootecnica biologica)											
1.02.005.0023	Missioni estero (MISA)	0,00	2.582,29	0,00	2.582,29	0,00	0,00	0,00	0,00			2.582,29
1.02.005.0037	Missioni estero ILSA	0,00	23.240,56	0,00	23.240,56	0,00	0,00	0,00	0,00			23.240,56
1.02.005.0041	Missioni estero (Anzai)	1.601,01	0,00	0,00	1.601,01	285,00	0,00	0,00	285,00			1.316,01
		1.394,43	2.000,00	0,00	3.394,43	0,00	0,00	0,00	0,00			3.394,43

IL COLLEGIO DEI MINISTRI
PER OGNI
PER OGNI

Data Elaborazione 03-07-2003
 Pagina 18
 Parte B

RENDICONTO FINANZIARIO SPESE - ESERCIZIO 2002

CAPITOL CODICE	GESTIONE DEI RESIDUI PASSIVI				GESTIONE DI CASSA				TOTALE DEI RESIDUI PASSIVI AL TERMINE DELL'ESERCIZIO		
	RESIDUI ALL'INIZIO DELL'ESERCIZIO	PAGATI	RIMASTI DA PAGARE	TOTALI	VARIAZIONI		PREVISIONI	PAGAMENTI		DIFFERENZE RISPETTO ALLE PREVISIONI	
					IN +	IN -				IN +	IN -
	13	14	15 (16 - 14)	16 (14 + 15)	17 (16 - 13)	18 (13 - 16)	19	20	21 (20 - 19)	22 (19 - 20)	23 (9 + 15)
1.02.005											
1.02.005.0000											
I.C.S.0	2.859.88	690.76	0.00	690.76		2.169.12	15.771.30	698.62		15.072.61	0.00
1.02.005.0016											
I.C.S.16	0.00	0.00	0.00	0.00	0.00	0.00	2.582.29	0.00		2.582.29	0.00
1.02.005.0023											
I.C.S.71	0.00	0.00	0.00	0.00	0.00	0.00	11.240.56	0.00		11.240.56	0.00
1.02.005.0037											
I.C.S.37	0.00	0.00	0.00	0.00	0.00	0.00	1.601.01	285.00		1.316.01	0.00
1.02.005.0041											
I.C.S.41	0.00	0.00	0.00	0.00	0.00	0.00	1.394.43	0.00		1.394.43	0.00

Data Elaborazione 03-07-2003
 Pagina 19
 Parte A

RENDICONTO FINANZIARIO SPESE - ESERCIZIO 2002

CODICE	DESCRIZIONE	GESTIONE						DI				COMPETENZA		
		INIZIALI	PREVISIONI		DEFINITIVE	SOMME IMPEGNATE		TOTALI	DIFFERENZE		IN -			
			IN AUMENTO	IN DIMINUZIONE		PAGATE	RIMASTE DA PAGARE		IN +	RISPETTO ALLE PREVISIONI				
4	5 (7-4)	6 (4-7)	7 (4+5-6)	8	9 (10-8)	10 (8+9)	11 (10-7)	12 (7-10)						
1.02.005.0045	Missioni estero (CAS)	45.448,21	397,76	18.075,99	27.769,98	14.548,63	1.457,96	16.006,59			11.763,39			
1.02.005.0051	Missioni estero (Probio - 00)													
		7.230,40	0,00	0,00	7.230,40	0,00	0,00	0,00			7.230,40			
1.02.005.0057	Missioni estero (Osserv. Pedagogica)													
		20.658,28	2,11	0,00	20.660,39	2.130,44	0,00	2.130,44			18.529,95			
1.02.005.0060	Missioni estero CNR													
		5.164,57	0,00	0,00	5.164,57	2.319,53	1.472,00	3.793,53			1.373,04			
1.02.005.0062	Missioni estero (CNR 003)													
		5.164,57	0,00	0,00	5.164,57	0,00	0,00	0,00			5.164,57			
1.02.005.0070	Missioni estero (Federchimica)													
		6.610,65	5.000,00	0,00	11.610,65	0,00	0,00	0,00			11.610,65			

REDAZIONE
 DIREZIONE

Data Elaborazione 03-07-2003
 Pagina 21
 Parte A

RENDICONTO FINANZIARIO SPESE - ESERCIZIO 2002

CODICE	DESCRIZIONE	G E S T I O N E				D I				C O M P E T E N Z A		
		INIZIALI	P R E V I S I O N I		DEFINITIVE	PAGATE	RIMASTE DA PAGARE	TOTALI IMPEGNATI	DIFFERENZE RISPETTO ALLE PREVISIONI			
			IN AUMENTO	IN DIMINUZIONE					IN +	IN -		
		4	5 (7-4)	6 (4-7)	7 (4+5-6)	8	9 (10-8)	10 (8+9)	11 (10-7)	12 (7-10)		
1.02.005.5202	Missioni estero (RIFAFERT)											
		0,00	8.779,77	0,00	8.779,77	0,00	0,00	0,00			8.779,77	
1.02.005.5204	Missioni estero (PROBIO 2001)											
		0,00	2.350,00	0,00	2.350,00	0,00	0,00	0,00			2.350,00	
1.02.005.5210	Miss. Estero Osserv. Pedolog.											
		0,00	11.156,00	0,00	11.156,00	0,00	0,00	0,00			11.156,00	
	Totale V.E. 5	155.246,95	60.857,06	18.374,85	197.729,16	41.247,62	2.329,96	44.177,58			153.551,58	
1.02.007	VOCE ECONOMICA 7 - Oneri previdenziali ed assistenziali a carico dell'Ente											
1.02.007.0000	VOCE ECONOMICA 7 - Oneri previdenziali ed assistenziali a carico dell'Ente											
		95.544,53	19.644,05	0,00	115.188,58	75.587,19	0,00	75.587,19			39.601,39	
1.02.007.0016	Oneri previdenziali e assill (Zootecnia biologica)											

PER COPRIRE LE SPESE PER LA REALIZZAZIONE DEL PROGETTO DI RICERCA SULLA ZOOTECNIA BIOLOGICA

Data Elaborazione 03-07-2003
 Pagina 21
 Parte B

RENDICONTO FINANZIARIO SPESE - ESERCIZIO 2002

CAPITOLO CODICE	G E S T I O N E D E I R E S I D U I P A S S I V I				G E S T I O N E D I C A S S A				TOTALE DEI RESIDUI PASSIVI AL TERMINE DELL'ESERCIZIO	
	RESIDUI ALL'INIZIO DELL'ESERCIZIO	PAGATI	RIMASTI DA PAGARE	TOTALI	V A R I A Z I O N I		PREVISIONI	D I F F E R E N Z E R I S P E T T O A L L E P R E V I S I O N I		
					IN +	IN -		IN +		IN -
13	14	15 (16 - 14)	16 (14 + 15)	17 (16 - 13)	18 (13 - 16)	19	20	21 (20 - 19)	22 (19 - 20)	23 (9 + 15)
1.02.005.5202										
1.02.005.5202	0.00	0.00	0.00	0.00	0.00	5.779.77	0.00	0.00	5.779.77	0.00
1.02.005.5204										
1.02.005.5204	0.00	0.00	0.00	0.00	0.00	2.350.00	0.00	0.00	2.350.00	0.00
1.02.005.5210										
1.02.005.5210	0.00	0.00	0.00	0.00	0.00	4.156.00	0.00	0.00	4.156.00	0.00
1.02.007.0000										
1.02.007.0000	7.353.06	3.454.04	0.00	3.454.04	0.00	174.753.08	44.701.66	0.00	130.051.42	2.929.94
1.02.007										
1.02.007										
1.02.007.0000										
1.02.007.0000	0.00	0.00	0.00	0.00	0.00	115.388.58	75.587.19	0.00	39.801.39	0.00
1.02.007.0016										
1.02.007.0016										

PER CONTABILIZZAZIONE
 I COLLEGATI DI AMMINISTRAZIONE
 PRIMA ASSOCIAZIONE

Data Elaborazione 03-07-2003
Pagina 22
Parte A

RENDICONTO FINANZIARIO SPESE - ESERCIZIO 2002

CODICE	DESCRIZIONE	G E S T I O N E						C O M P E T E N Z A		
		P R E V I S I O N I		S O M M E I M P E G N A T E		D I F F E R E N Z E R I S P E T T O A L L E P R E V I S I O N I		TOTALI IMPEGNATI	IN +	IN -
		INIZIALI	IN AUMENTO	IN DIMINUZIONE	DEFINITIVE	PAGATE	RIMASTE DA PAGARE			
		4	5 (7-4)	6 (4-7)	7 (4+5-6)	8	9 (10-8)	10 (8+9)	11 (10-7)	12 (7-10)
		0,00	877,99	0,00	877,99	110,28	661,68	771,96		106,03
1.02.007.0023	Oneri prev.li ed ass.li (MISA)									
		0,00	40.283,64	0,00	40.283,64	0,00	0,00	0,00		40.283,64
1.02.007.0036	Oneri prev.li ed ass.li (D.M. 56011)									
		0,00	2.653,84	0,00	2.653,84	2.653,84	0,00	2.653,84	0,00	0,00
1.02.007.0037	Oneri prev.li ed ass.li (ILSA)									
		5.216,21	0,00	0,00	5.216,21	5.216,21	0,00	5.216,21	0,00	0,00
1.02.007.0040	Oneri prev.li ed ass.li (Ansl. Meteo CON.ECO.FOR.)									
		0,00	5.870,04	0,00	5.870,04	5.870,04	0,00	5.870,04	0,00	0,00
1.02.007.0041	Oneri prev.li e ass.li (ARSIAL)									
		0,00	2.602,25	0,00	2.602,25	0,00	0,00	0,00	0,00	2.602,25

IL COLLABORATORE
PAG. 220/2002

Data Elaborazione 03-07-2003
 Pagina 24
 Parte A

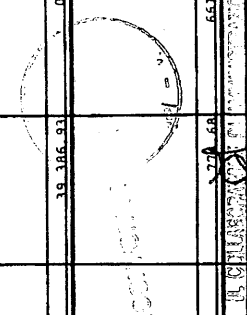
RENDICONTO FINANZIARIO SPESE - ESERCIZIO 2002

CODICE	DESCRIZIONE	G E S T I O N E										C O M P E T E N Z A									
		I N I Z I A L I		V A R I A Z I O N I		D E F I N I T I V E	P A G A T E		R I M A S T E	T O T A L I	D I F F E R E N Z E										
		4	5 (7-4)	6 (4-7)	7 (4+5-6)		8	9 (10-8)			10 (8+9)	R I S P E T T O A L L E									
						IN AUMENTO			IN DIMINUZIONE	DEFINITIVE		PAGATE	DA PAGARE	TOTALI	IMPEGNATI	IN +	IN -				
1.02.007.0057	Oneri prev.ii ed ass.ii (Osser. Pedagogico)		0,00	2.196,59	0,00	2.196,59	2.196,59	0,00	2.196,59	0,00	2.196,59	0,00	0,00			11 (10-7)	12 (7-10)				
1.02.007.0059	Oneri prev.ii ed ass.ii (suolo)		0,00	18.850,68	0,00	18.850,68	1.715,36	0,00	1.715,36		1.715,36									17.135,32	
1.02.007.0061	Oneri prev.ii ed ass.ii (Climagri)																				
1.02.007.0073	Oneri prev.ii ed ass.ii (CON.ECO.FOR.)		3.098,74	0,00	0,00	3.098,74	2.698,99	0,00	2.698,99		2.698,99									399,75	
1.02.007.0074	Oneri prev.ii ed ass.ii (Plane - Agricolo)		13.944,34	1.203,32	0,00	15.147,66	7.419,38	0,00	7.419,38		7.419,38									7.728,28	
			13.427,89	1.140,20	5.628,86	8.939,22	7.015,59	0,00	7.015,59		7.015,59									1.923,63	

PER CONTABILIZZAZIONE
 P. CO. FINANZIARIA

Data Elaborazione 03-07-2003
 Pagina 25
 Parte B

RENDICONTO FINANZIARIO SPESE - ESERCIZIO 2002

CAPITOLO CODICE	GESTIONE DEI RESIDUI PASSIVI				GESTIONE DI CASSA				TOTALE DEI RESIDUI PASSIVI AL TERMINE DELL'ESERCIZIO		
	RESIDUI ALL'INIZIO DELL'ESERCIZIO	PAGATI	RIMASTI DA PAGARE	TOTALI	VARIAZIONI		PREVISIONI	PAGAMENTI		DIFFERENZE RISPETTO ALLE PREVISIONI	
	13	14	15 (16 - 14)	16 (14 + 15)	IN + 17 (16 - 13)	IN - 18 (13 - 16)	19	20	IN + 21 (20 - 19)	IN - 22 (19 - 20)	23 (9 + 15)
1.02.007.0076											
I.C.S.76	0.00	0.00	0.00	0.00	0.00	0.00	2.968.34	0.00	0.00	2.968.34	0.00
1.02.007.0081											
I.C.S.81	0.00	0.00	0.00	0.00	0.00	0.00	12.412.04	3.636.24	11.775.80	221.28	221.28
1.02.007.0085											
I.C.S.85	0.00	0.00	0.00	0.00	0.00	0.00	20.793.62	9.285.89	11.507.74	0.00	0.00
1.02.007.0088											
I.C.S.88	66.16	0.00	0.00	0.00	0.00	66.16	25.395.06	2.489.36	22.905.70	0.00	0.00
1.02.007.0093											
I.C.S.93	0.00	0.00	0.00	0.00	0.00	0.00	44.561.20	5.174.27	39.386.93	0.00	0.00
1.02.007.0100											
I.C.S.100	0.00	0.00	0.00	0.00	0.00	0.00	774.68	0.00	774.68	561.60	561.60
											

Data Elaborazione 03-07-2003
 Pagina 29
 Parte A

RENDICONTO FINANZIARIO SPESE - ESERCIZIO 2002

CODICE	DESCRIZIONE	G E S T I O N E						D I				C O M P E T E N Z A		
		INIZIALI	P R E V I S I O N I		DEFINITIVE	S O M M E I M P E G N A T E		TOTALI	D I F F E R E N Z E R I S P E T T O A L L E P R E V I S I O N I					
			IN AUMENTO	IN DIMINUZIONE		PAGATE	RIMASTE DA PAGARE		IN +	IN -				
		4	5 (7-4)	6 (4-7)	7 (4+5-6)	8	9 (10-8)	10 (8+9)	11 (10-7)	12 (7-10)				
1.02.009.5206	Corsi per il personale (MIUR Idriche)													
		0,00	2.582,28	0,00	2.582,28	0,00	0,00	0,00	0,00			2.582,28		
	Totale V.E. 9	14.615,74	15.493,70	0,00	30.109,44	1.500,00	14.409,00	15.909,00				14.200,44		
1.02.010	VOCE ECONOMICA 10 - Indennita di rischio personale impiegatizio													
		15.493,71	2.000,00	0,00	17.493,71	15.398,48	0,00	15.398,48				2.095,23		
	Totale V.E. 10	15.493,71	2.000,00	0,00	17.493,71	15.398,48	0,00	15.398,48				2.095,23		
	Totale Categoria 2	1.643.882,32	1.326.731,07	123.447,98	2.847.165,61	1.071.645,91	29.889,17	1.101.535,08				1.745.630,33		
1.04	CATEGORIA 4 - SPESE PER L'ACQUISTO DI BENI DI CONSUMO E DI SERVIZI													
1.04.001	VOCE ECONOMICA 1 - Fitti passivi ed oneri locali													

L. COLLETTA
PIRELLA GÖTTSCHE LOWE
 2003/07/03

STAMPATO IN ITALIA

Data Elaborazione 03-07-2003
Pagina 30
Parte A

RENDICONTO FINANZIARIO SPESE - ESERCIZIO 2002


CODICE	DESCRIZIONE	G E S T I O N E						C O M P E T E N Z A										
		INIZIALI	P R E V I S I O N I		DEFINITIVE	S O M M E I M P E G N A T E		D I F F E R E N Z E R I S P E T T O A L L E P R E V I S I O N I										
			IN AUMENTO	IN DIMINUZIONE		PAGATE	RIMASTE DA PAGARE	TOTALI IMPEGNATI	IN +	IN -								
											5 (7 - 4)	6 (4 - 7)	7 (4 + 5 - 6)	8	9 (10 - 8)	10 (8 + 9)	11 (10 - 7)	12 (7 - 10)
1.04.001.0000	VOCE ECONOMICA 1 - Fitti passivi ed oneri locativi																	
		51.289,33	0,00	51.289,33	0,00	0,00	0,00	0,00	0,00	0,00	0,00	0,00	0,00	0,00	0,00	0,00	0,00	0,00
	Totale V.E. 1	51.289,33	0,00	51.289,33	0,00	0,00	0,00	0,00	0,00	0,00	0,00	0,00	0,00	0,00	0,00	0,00	0,00	0,00
1.04.002	VOCE ECONOMICA 2 - Manutenzione, riparazione ed adattamento locali ed impianti																	
1.04.002.0000	VOCE ECONOMICA 2 - Manutenzione, riparazione ed adattamento locali ed impianti																	
		87.281,22	89.667,79	3.040,00	173.909,01	98.384,34	53.116,38	151.500,72	22.408,29									
1.04.002.0037	Manutenzione laboratori (ILSA)																	
		0,00	0,00	0,00	0,00	0,00	0,00	0,00	0,00	0,00	0,00	0,00	0,00	0,00	0,00	0,00	0,00	0,00
1.04.002.0040	Manutenzione laboratori (Anai. Meteo CONLECO.FOR.)																	
		0,00	10.814,61	0,00	10.814,61	0,00	0,00	0,00	0,00	0,00	0,00	0,00	0,00	0,00	0,00	0,00	0,00	10.814,61
1.04.002.0041	Manutenzione laboratori (Arsia)																	

PER COPIA...

Data Elaborazione 03-07-2003
 Pagina 30
 Parte B

ALLENCONTRO FINANZIARIO SPESE - ESERCIZIO 2002

CAPITOLO CODICE	GESTIONE DEI RESIDUI PASSIVI				GESTIONE DI CASSA				TOTALE DEI RESIDUI PASSIVI AL TERMINE DELL'ESERCIZIO	
	RESIDUI ALL'INIZIO DELL'ESERCIZIO	PAGATI	RIMASTI DA PAGARE	VARIAZIONI		PREVISIONI	PAGAMENTI	DIFFERENZE RISPETTO ALLE PREVISIONI		
				IN +	IN -			IN +		IN -
13	14	15 (16 - 14)	16 (14 + 15)	17 (16 - 13)	18 (13 - 16)	19	20	21 (20 - 19)	22 (19 - 20)	23 (9 + 15)
1.04.001.0000										
	3.511.91	0.00	3.511.91	0.00		3.511.91	0.00		3.511.91	3.511.91
1.04.002										
	3.511.91	0.00	3.511.91	0.00		3.511.91	0.00		3.511.91	3.511.91
1.04.002.0000										
	32.265.53	26.110.72	6.628.43	32.739.15	26.36	160.709.88	128.495.06		36.214.82	59.744.81
1.04.002.0037										
	320.51	320.51	0.00	320.51	0.00	320.51	320.51		0.00	0.00
1.04.002.0040										
	0.00	0.00	0.00	0.00		10.814.51	0.00		10.814.51	0.00
1.04.002.0041										
	0.00	0.00	0.00	0.00		10.814.51	0.00		10.814.51	0.00



 D. LE COLLETTI

 PART. COPIA CONT.

Data Elaborazione 03-07-2003
Pagina 31
Parte A

RENDICONTO FINANZIARIO SPESE - ESERCIZIO 2002

CODICE	DESCRIZIONE	CAPITOLO				GESTIONE				DI				COMPETENZA				
		INIZIALI		PREVISIONI		DEFINITIVE		PAGATE		RIMASTE		SOMME		IMPEGNATE		DIFFERENZE		
		4	5 (7-4)	6 (4-7)	7 (4+5-6)	8	9 (10-8)	10 (8+9)	11 (10-7)	12 (7-10)	IN +	IN -	IN +	IN -				
		1.446,08	0,00	0,00	1.446,08	0,00	0,00	0,00	0,00	0,00	0,00	0,00	0,00	0,00	0,00	0,00	1.446,08	
1.04.002.0065	Manutenzione ordinaria struttura Tormancina																	
		4.648,11	6.725,12	0,00	11.373,23	1.783,60	3.258,63	5.042,23	6.331,00									
1.04.002.0071	Manutenzione impianti fissi (Hydro-Osio)																	
		0,00	824,30	0,00	824,30	0,00	0,00	0,00	824,30	0,00	0,00	0,00	0,00	0,00	0,00	0,00	0,00	824,30
1.04.002.0073	Manutenzione impianti fissi (CON.ECO.FOR.)																	
		32.848,53	0,00	0,00	32.848,53	0,00	0,00	0,00	32.848,53	0,00	0,00	0,00	0,00	0,00	0,00	0,00	0,00	32.848,53
1.04.002.0075	Manutenzione straordinaria SOP Torino																	
		134.795,25	0,00	0,00	134.795,25	124.304,29	1.224,69	125.528,98	9.266,27									
1.04.002.0084	Manutenzione impianti fissi (SELG)																	
		0,00	0,00	0,00	0,00	0,00	0,00	0,00	0,00	0,00	0,00	0,00	0,00	0,00	0,00	0,00	0,00	0,00

PER COPIA CONSULTARE

Data Elaborazione 03-07-2003
 Pagina 31
 Parte B

RENDICONTO FINANZIARIO SPESE - ESERCIZIO 2002


CAPITOLO CODICE	GESTIONE DEI RESIDUI PASSIVI				GESTIONE DI CASSA				TOTALE DEI RESIDUI PASSIVI AL TERMINE DELL'ESERCIZIO	
	RESIDUI ALL'INIZIO DELL'ESERCIZIO	PAGATI	RIMASTI DA PAGARE	VARIAZIONI		PREVISIONI	PAGAMENTI	DIFFERENZE RISPETTO ALLE PREVISIONI		
				IN +	IN -			IN +		IN -
13	14	15 (16 - 14)	16 (14 + 15)	17 (16 - 13)	18 (13 - 16)	19	20	21 (20 - 19)	22 (19 - 20)	23 (9 + 15)
	0.00	0.00	0.00	0.00	0.00	1.446.08	0.00	0.00	1.446.08	0.00
1.01.002.0065										
	740.60	0.00	0.00	0.00	0.00	12.113.83	2.524.20		9.589.63	3.258.63
1.01.002.0071										
	0.00	0.00	0.00	0.00	0.00	824.30	0.00	0.00	824.30	0.00
1.04.002.0073										
	0.00	0.00	0.00	0.00	0.00	32.848.51	0.00	0.00	32.848.51	0.00
1.04.002.0075										
	0.00	0.00	0.00	0.00	0.00	134.795.25	124.304.29		10.490.96	1.224.69
1.04.002.0084										
	650.73	0.00	0.00	0.00	0.00	650.73	650.73	0.00	0.00	0.00
I.C.S. 84										

Handwritten signature and stamp

Data Elaborazione 03-07-2003
 Pagina 32
 Parte B

RENDICONTO FINANZIARIO SPESE - ESERCIZIO 2002

CAPITOLO CODICE	GESTIONE DEI RESIDUI PASSIVI				GESTIONE DI CASSA				TOTALE DEI RESIDUI PASSIVI AL TERMINE DELL'ESERCIZIO	
	RESIDUI ALL'INIZIO DELL'ESERCIZIO	PAGATI	RIMASTI DA PAGARE	VARIAZIONI		PREVISIONI	PAGAMENTI	DIFFERENZE RISPETTO ALLE PREVISIONI		
				IN +	IN -			IN +		IN -
13	14	15 (16 - 14)	16 (14 + 15)	17 (16 - 13)	18 (13 - 16)	19	20	21 (20 - 19)	22 (19 - 20)	23 (9 + 15)
1.04.002.0088										
I.C.S. 88	0.00	0.00	0.00	0.00	0.00	1.615.20	0.00	0.00	1.615.20	0.00
1.04.002.0163										
I.C.S. 183	0.00	0.00	0.00	0.00	0.00	11.105.68	0.00	0.00	11.105.68	0.00
1.04.002.0249										
I.C.S. 248	4.009.72	4.009.72	0.00	4.009.72	0.00	7.746.85	4.009.72	4.009.72	1.237.08	0.00
1.04.002.5211										
I.C.S. 5211	0.00	0.00	0.00	0.00	0.00	155.549.59	0.00	0.00	155.549.59	0.00
I.V.E. 2	38.487.14	31.812.31	6.628.43	38.460.76	26.38	712.561.04	256.304.56	476.216.48	64.228.13	
1.04.003										



PER CORRISPONDERE

Data Elaborazione 03-07-2003
 Pagina 34
 Parte B

RENDICONTO FINANZIARIO SPESE - ESERCIZIO 2002

CAPITOL CODICE	G E S T I O N E D E I R E S I D U I P A S S I V I				G E S T I O N E D I C A S S A				TOTALE DEI RESIDUI PASSIVI AL TERMINE DELL'ESERCIZIO 23 (9 + 15)	
	RESIDUI ALL'INIZIO DELL'ESERCIZIO	PAGATI	RIMASTI DA PAGARE	TOTALI	VARIAZIONI		DIFFERENZE RISPETTO ALLE PREVISIONI			
					IN +	IN -	IN +	IN -		
13	14	15 (16 - 14)	16 (14 + 15)	17 (16 - 13)	18 (13 - 16)	19	20	21 (20 - 19)	22 (19 - 20)	
1.04.003.5204										
I.C.S. 5204	0.00	0.00	0.00	0.00	0.00	2.820.00	0.00	2.820.00	0.00	0.00
1.04.003.5206										
I.C.S. 5206	0.00	0.00	0.00	0.00	0.00	5.266.94	0.00	5.266.94	0.00	0.00
1.04.003.5210										
I.C.S. 5210	0.00	0.00	0.00	0.00	0.00	2.500.00	0.00	2.500.00	0.00	0.00
I.V.E.1	1.208.51	1.139.16	0.00	1.139.16	69.35	62.916.91	21.694.15	41.222.76	5.579.84	
1.04.004										
1.04.004.0000										
I.C.S. 0	0.00	0.00	0.00	0.00	0.00	49.579.87	17.654.16	11.725.71	0.00	0.00



 DIREZIONE

Data Elaborazione 03-07-2003
 Pagina 35
 Parte A

RENDICONTO FINANZIARIO SPESE - ESERCIZIO 2002

CODICE	DESCRIZIONE	G E S T I O N E										C O M P E T E N Z A		
		I N I Z I A L I		P R E V I S I O N I		D I			S O M M E I M P E G N A T E			D I F F E R E N Z E R I S P E T T O A L L E P R E V I S I O N I		
		4	5 (7 - 4)	6 (4 - 7)	7 (4 + 5 - 6)	8	9 (10 - 8)	10 (8 + 9)	11 (10 - 7)	12 (7 - 10)	IN +		IN -	
											V A R I A Z I O N I			
		IN AUMENTO	IN DIMINUIZIONE	DEFINITIVE	PAGATE	RIMASTE DA PAGARE	TOTALI IMPEGNATI							
1.04.004.0045	Acqua,luce,gas (CAS)		0,00	0,00	7.746,85	497,75	0,00	497,75				7.249,10		
1.04.004.0051	Eneria elettrica (Probio - 00)													
1.04.004.0054	Acqua,luce,Gas (Panda)	3.098,74	0,00	0,00	3.098,74	1.554,32	0,00	1.554,32				1.544,42		
		6.197,48	2.065,83	0,00	8.263,31	0,00	0,00	0,00				8.263,31		
1.04.004.0074	Acqua,luce,gas (Piano - Agrumicolo)													
		5.164,57	0,00	0,00	5.164,57	5.121,01	0,00	5.121,01				43,56		
1.04.004.0085	Acqua,luce,gas (PRO-BIO)													
		6.197,48	0,00	0,00	6.197,48	2.736,20	0,00	2.736,20				3.461,28		
1.04.004.0088	Acqua,luce,gas (Agricoltura Biologica)													
		5.164,57	0,00	0,00	5.164,57	0,00	0,00	0,00				5.164,57		

Per il 2002, l'importo complessivo delle spese per la gestione è pari a 24.000,00 euro.

Data Elaborazione 03-07-2003
 Pagina 37
 Parte B

RENDICONTO FINANZIARIO SPESE - ESERCIZIO 2002

CAPITOLO CODICE	GESTIONE DEI RESIDUI PASSIVI					GESTIONE DI CASSA				TOTALE DEI RESIDUI PASSIVI AL TERMINE DELL'ESERCIZIO 23 (9 + 15)
	RESIDUI ALL'INIZIO DELL'ESERCIZIO	PAGATI	RIMASTI DA PAGARE	VARIAZIONI		TOTALI	PREVISIONI	DIFFERENZE RISPETTO ALLE PREVISIONI		
				IN +	IN -			IN +	IN -	
13	14	15 (16-14)	16 (14+15)	17 (16-13)	18 (13-16)	19	20	21 (20-19)	22 (19-20)	
1.04.005.0023										
I.C.S. 23	0.00	0.00	0.00	0.00	0.00	5.164.57	0.00	5.164.57		0.00
1.04.005.0041										
I.C.S. 41	285.00	285.00	0.00	0.00	285.00	285.00	285.00	0.00		0.00
1.04.005.0045										
I.C.S. 45	1.199.49	1.199.49	0.00	0.00	1.199.49	4.772.29	2.578.89	2.191.40		0.00
1.04.005.0049										
I.C.S. 49	0.00	0.00	0.00	0.00	0.00	0.00	0.00	0.00		0.00
1.04.005.0051										
I.C.S. 51	0.00	0.00	0.00	0.00	0.00	4.146.97	0.00	4.146.97		0.00
1.04.005.0052										
I.C.S. 52	30.91	30.91	0.00	0.00	30.91	11.28	30.91	0.37		0.00

IL COLLEGIO DEI COMPONENTI
 DELL'AMMINISTRAZIONE
 DELLA
 P.C. 19

Data Elaborazione 03-07-2003
 Pagina 39
 Parte B

RENDICONTO FINANZIARIO SPESE - ESERCIZIO 2002

CAPITOLO C.O.D.I.C.E.	G E S T I O N E D E I R E S I D U I P A S S I V I				G E S T I O N E D I C A S S A				TOTALE DEI RESIDUI PASSIVI AL TERMINE DELL'ESERCIZIO 23 (9 + 15)		
	RESIDUI ALL'INIZIO DELL'ESERCIZIO	PAGATI	RIMASTI DA PAGARE	TOTALI	VARIAZIONI		PREVISIONI	PAGAMENTI		DIFFERENZE RISPETTO ALLE PREVISIONI	
					IN +	IN -				IN +	IN -
	13	14	15 (16 - 14)	16 (14 + 15)	17 (16 - 13)	18 (13 - 16)	19	20	21 (20 - 19)	22 (19 - 20)	
I.C.S. 64	0.00	0.00	0.00	0.00	0.00	0.00	438.99	438.72	0.00	0.27	0.00
1.04.005.0069											
I.C.S. 68	0.00	0.00	0.00	0.00	0.00	0.00	0.00	0.00	0.00	0.00	0.00
1.04.005.0070											
I.C.S. 70	597.24	597.24	0.00	597.24	0.00	0.00	597.24	597.24	0.00	0.00	0.00
1.04.005.0074											
I.C.S. 74	0.00	0.00	0.00	0.00	0.00	0.00	5.164.57	5.160.73	0.00	3.84	0.00
1.04.005.0076											
I.C.S. 76	207.65	207.65	0.00	207.65	0.00	0.00	211.75	207.65	0.00	4.10	0.00
1.04.005.0081											
I.C.S. 81	0.00	0.00	0.00	0.00	0.00	0.00	2.065.83	180.00	0.00	1.885.83	0.00

PER IL CONTO DI RENDICONTI
 IL CONSIGLIO DI AMMINISTRAZIONE

Data Elaborazione 03-07-2003
Pagina 40
Parte A

RENDICONTO FINANZIARIO SPESE - ESERCIZIO 2002

CODICE	DESCRIZIONE	G E S T I O N E					D I				C O M P E T E N Z A		
		INIZIALI	P R E V I S I O N I		DEFINITIVE	PAGATE	RIMASTE	TOTALI	D I F F E R E N Z E				
			IN AUMENTO	IN DIMINUZIONE					IN +	IN -			
		4	5 (7-4)	6 (4-7)	7 (4+5-6)	8	9 (10-8)	10 (8+9)	11 (10-7)	12 (7-10)			
1.04.005.0084	Materiale di cancelleria (SELC)												
		0,00	0,00	0,00	0,00	0,00	0,00	0,00	0,00	0,00			
1.04.005.0085	Materiale di cancelleria (PRO-BIO)												
		1.859,24	49,79	0,00	1.909,03	550,86	0,00	550,86					1.358,17
1.04.005.0088	Materiale di cancelleria (Agricoltura Biologica)												
		2.582,28	0,00	0,00	2.582,28	0,00	0,00	0,00					2.582,28
1.04.005.0093	Materiale di cancelleria (PARSIFAL)												
		9.812,68	11.362,05	0,00	21.174,73	3.984,61	27,22	4.011,83					17.162,90
1.04.005.0101	Cancelleria MIUR VA-tipici												
		0,00	5.394,43	0,00	5.394,43	0,00	0,00	0,00					5.394,43
1.04.005.0163	Materiale di cancelleria (ARPA)												
		1.807,60	0,00	0,00	1.807,60	849,32	940,93	1.790,25					17,35

Data Elaborazione 03-07-2003
Pagina 41
Parte A

RENDICONTO FINANZIARIO SPESE - ESERCIZIO 2002

CODICE	DESCRIZIONE	G E S T I O N E										C O M P E T E N Z A			
		I N I Z I A L I		P R E V I S I O N I		D E F I N I T I V E		P A G A T E		S O M M E I M P E G N A T E		D I F F E R E N Z E R I S P E T T O A L L E P R E V I S I O N I			
		V A R I A Z I O N I		I N D I M I N U Z I O N E		7 (4+5-6)		8		R I M A S T E D A P A G A R E		I N +			
		5 (7-4)	6 (4-7)	7 (4+5-6)	8	9 (10-8)	10 (8+9)	11 (10-7)	12 (7-10)						
1.04.005.0249	Materiale di cancelleria (Regione Lazio - Divulgazione 2)	2.582,28	0,00	2.582,28	0,00	0,00	0,00	0,00	0,00	0,00	0,00	0,00	0,00	0,00	0,00
1.04.005.5201	Cancelleria (OGM Regione Lazio)	0,00	2.582,28	0,00	2.582,28	0,00	0,00	511,60	511,60	0,00	0,00	0,00	0,00	0,00	2.070,68
1.04.005.5202	Cancelleria (RIFAFERT)	0,00	7.746,85	0,00	7.746,85	0,00	0,00	0,00	0,00	0,00	0,00	0,00	0,00	7.746,85	
1.04.005.5204	Cancelleria (PROBIO 01)	0,00	5.000,00	0,00	5.000,00	0,00	0,00	0,00	0,00	0,00	0,00	0,00	0,00	5.000,00	
1.04.005.5205	Cancelleria (Agrobiotecnologie)	0,00	7.230,40	0,00	7.230,40	0,00	0,00	0,00	0,00	0,00	0,00	0,00	0,00	7.230,40	
1.04.005.5206	Materiale di cancelleria (MIUR Idriche)	0,00	5.266,94	0,00	5.266,94	0,00	0,00	0,00	0,00	0,00	0,00	0,00	0,00	5.266,94	

Data Elaborazione 03-07-2003
 Pagina 41
 Parte B

RENDICONTO FINANZIARIO SPESE - ESERCIZIO 2002

CAPITOL CODICE	GESTIONE DEI RESIDUI PASSIVI				GESTIONE DI CASSA				TOTALE DEI RESIDUI PASSIVI AL TERMINE DELL'ESERCIZIO		
	RESIDUI ALL'INIZIO DELL'ESERCIZIO	PAGATI	RIMASTI DA PAGARE	TOTALI	VARIAZIONI		PREVISIONI	PAGAMENTI		DIFFERENZE RISPETTO ALLE PREVISIONI	
					IN +	IN -				IN +	IN -
13	14	15 (16-14)	16 (14+15)	17 (16-13)	18 (13-16)	19	20	21 (20-19)	22 (19-20)	23 (9+15)	
1.04.005.0249											
I.C.S. 249	0.00	0.00	0.00	0.00	0.00	0.00	0.00	0.00	0.00	0.00	
1.04.005.5201											
I.C.S. 5201	0.00	0.00	0.00	0.00	0.00	2.582,28	0.00	0.00	2.582,28	511,50	
1.04.005.5202											
I.C.S. 5202	0.00	0.00	0.00	0.00	0.00	4.745,85	0.00	0.00	4.745,85	0.00	
1.04.005.5204											
I.C.S. 5204	0.00	0.00	0.00	0.00	0.00	5.000,00	0.00	0.00	5.000,00	0.00	
1.04.005.5205											
I.C.S. 5205	0.00	0.00	0.00	0.00	0.00	4.210,40	0.00	0.00	4.210,40	0.00	
1.04.005.5206											
I.C.S. 5206	0.00	0.00	0.00	0.00	0.00	5.266,94	0.00	0.00	5.266,94	0.00	

IL COLLABORATORE DI...
 PER OGNI COPIA...

Data Elaborazione 03-07-2003
 Pagina 42
 Parte B

RENDICONTO FINANZIARIO SPESE - ESERCIZIO 2002

CAPITOL CODICE	G E S T I O N E D E I R E S I D U I P A S S I V I				G E S T I O N E D I C A S S A				TOTALE DEI RESIDUI PASSIVI AL TERMINE DELL'ESERCIZIO	
	RESIDUI ALL'INIZIO DELL'ESERCIZIO	PAGATI	RIMASTI DA PAGARE	VARIAZIONI		PREVISIONI	DIFFERENZE RISPETTO ALLE PREVISIONI			
				IN +	IN -		PAGAMENTI	IN +		IN -
13	14	15 (16 - 14)	16 (14 + 15)	17 (16 - 13)	18 (13 - 16)	19	20	21 (20 - 19)	22 (19 - 20)	23 (9 + 15)
1.04.005.5210										
I.C.S. 5210	0.00	0.00	0.00	0.00	0.00	2.000.00	0.00	0.00	2.000.00	0.00
I.V.E. 5	4.258.86	4.215.76	0.00	4.215.76	43.10	1.01.220.83	21.785.86	79.434.97	2.250.92	
1.04.006										
1.04.006.0000										
I.C.S. 0	500.91	488.51	0.00	488.51	12.40	45.530.22	49.214.65	3.684.38	1.945.09	
1.04.006.0023										
I.C.S. 23	0.00	0.00	0.00	0.00	0.00	5.164.57	0.00	5.164.57	0.00	
1.04.006.0037										
I.C.S. 37	0.00	0.00	0.00	0.00	0.00	258.23	250.00	8.23	8.23	

PER COPIA
 D. SCURRO
 DIRETTORE GENERALE

Data Elaborazione 03-07-2003
Pagina 43
Parte A

RENDICONTO FINANZIARIO SPESE - ESERCIZIO 2002

CODICE	DESCRIZIONE	G E S T I O N E						D I				C O M P E T E N Z A		
		P R E V I S I O N I		V A R I A Z I O N I		DEFINITIVE	PAGATE	RIMASTE DA PAGARE	TOTALI IMPEGNATI	D I F F E R E N Z E R I S P E T T O A L L E P R E V I S I O N I				
		INIZIALI	IN AUMENTO	IN DIMINUZIONE	IN +					IN -				
		4	5 (7-4)	6 (4-7)	7 (4+5-6)	8	9 (10-8)	10 (8+9)	11 (10-7)	12 (7-10)				
1.04.006.0041	Spese postali e telefoniche (Aralai)	0,00	1.026,70	0,00	1.026,70	0,00	0,00	0,00	0,00			1.026,70		
1.04.006.0042	Spese postali (Collezione microorganismi)	0,00	2.065,84	0,00	2.065,84	0,00	0,00	0,00	0,00			2.065,84		
1.04.006.0045	Spese postali e telefoniche (CAS)	10.329,14	0,00	0,00	10.329,14	0,00	0,00	0,00	0,00			10.329,14		
1.04.006.0047	Spese postali (Accademia del XL)	430,38	0,00	0,00	430,38	368,00	0,00	368,00	0,00			62,38		
1.04.006.0051	Spese postali e telefoniche (Probio - 00)	2.065,83	0,00	0,00	2.065,83	261,30	0,00	261,30	0,00			1.804,53		
1.04.006.0054	Spese postali (Panda)	9.296,22	1.008,52	0,00	10.304,74	7.501,50	0,00	7.501,50	0,00			2.803,24		

Data Elaborazione 03-07-2003
 Pagina 43
 Parte B

RENDICONTO FINANZIARIO SPESE - ESERCIZIO 2002

CAPITOL CODICE	G E S T I O N E D E I R E S I D U I P A S S I V I				G E S T I O N E D I C A S S A				TOTALE DEI RESIDUI PASSIVI AL TERMINE DELL'ESERCIZIO		
	RESIDUI ALL'INIZIO DELL'ESERCIZIO	PAGATI	RIMASTI DA PAGARE	TOTALI	VARIAZIONI		PREVISIONI	PAGAMENTI		DIFFERENZE RISPETTO ALLE PREVISIONI	
					IN +	IN -				IN +	IN -
	13	14	15 (16 - 14)	16 (14 + 15)	17 (16 - 13)	18 (13 - 16)	19	20	21 (20 - 19)	22 (19 - 20)	23 (9 + 15)
1.04.006.0041											
I.C.S. 41	0.00	0.00	0.00	0.00	0.00	0.00	1.026.70	0.00	1.026.70	0.00	0.00
1.04.006.0042											
I.C.S. 42	0.00	0.00	0.00	0.00	0.00	0.00	2.065.84	0.00	2.065.84	0.00	0.00
1.04.006.0045											
I.C.S. 45	0.00	0.00	0.00	0.00	0.00	0.00	10.329.14	0.00	10.329.14	0.00	0.00
1.04.006.0047											
I.C.S. 47	0.00	0.00	0.00	0.00	0.00	0.00	430.38	368.00	62.38	0.00	0.00
1.04.006.0051											
I.C.S. 51	0.00	0.00	0.00	0.00	0.00	0.00	2.065.83	251.30	1.804.53	0.00	0.00
1.04.006.0054											
I.C.S. 54	0.00	0.00	0.00	0.00	0.00	0.00	10.304.74	7.501.50	2.803.24	0.00	0.00

Data Elaborazione 03-07-2003
Pagina 44
Parte A

RENDICONTO FINANZIARIO SPESE - ESERCIZIO 2002

CODICE	DESCRIZIONE	G E S T I O N E										C O M P E T E N Z A		
		I N I Z I A L I		P R E V I S I O N I		D E F I N I T I V E		S O M M E		T O T A L I	D I F F E R E N Z E			
		4	5 (7-4)	6 (4-7)	7 (4+5-6)	8	9 (10-8)	10 (8+9)	IN +		IN -			
1.04.006.0055	Spese postali (Piante ornamentali)	0,00	1.032,92	0,00	1.032,92	13,00	0,00	13,00	0,00	13,00	11 (10-7)	12 (7-10)	1.019,92	
1.04.006.0061	Spese postali e telefoniche (Climagri)	1.032,91	0,00	0,00	1.032,91	1.032,91	0,00	1.032,91	0,00	1.032,91	0,00		0,00	
1.04.006.0069	Spese postali ecc. (Piante Ornamentali)	0,00	801,16	0,00	801,16	497,03	0,00	497,03	0,00	497,03			304,13	
1.04.006.0074	Spese postali e telefoniche (Piano - Agrumicole)	2.582,28	0,00	0,00	2.582,28	2.582,28	0,00	2.582,28	0,00	2.582,28	0,00		0,00	
1.04.006.0085	Spese postali (PRO-BIO)	4.131,66	0,00	0,00	4.131,66	3.649,97	0,00	3.649,97	0,00	3.649,97			481,69	
1.04.006.0093	Spese postali (PARSIFAL)	7.746,85	0,00	0,00	7.746,85	1.265,50	0,00	1.265,50	0,00	1.265,50			6.481,35	

Data Elaborazione 03-07-2003
 Pagina 44
 Parte B

RENDICONTO FINANZIARIO SPESE - ESERCIZIO 2002

CAPITOLO CODICE	G E S T I O N E D E I R E S I D U I P A S S I V I				G E S T I O N E D I C A S S A				TOTALE DEI RESIDUI PASSIVI AL TERMINE DELL'ESERCIZIO 23 (9 + 15)	
	RESIDUI ALL'INIZIO DELL'ESERCIZIO 13	PAGATI 14	RIMASTI DA PAGARE 15 (16 - 14)	V A R I A Z I O N I		P A G A M E N T I 20	D I F F E R E N Z E R I S P E T T O A L L E P R E V I S I O N I			
				TOTALI 16 (14 + 15)	IN + 17 (16 - 13)		IN - 18 (13 - 16)	IN + 21 (20 - 19)		IN - 22 (19 - 20)
1.04.006.0055										
I.C.S. 55	0.00	0.00	0.00	0.00	0.00	11.00	1.012.92	1.013.92	0.00	0.00
1.04.006.0061										
I.C.S. 61	0.00	0.00	0.00	0.00	0.00	1.032.91	1.032.91	0.00	0.00	0.00
1.04.006.0069										
I.C.S. 69	0.00	0.00	0.00	0.00	0.00	497.03	501.16	304.13	0.00	0.00
1.04.006.0074										
I.C.S. 74	0.00	0.00	0.00	0.00	0.00	2.582.28	2.582.28	0.00	0.00	0.00
1.04.006.0085										
I.C.S. 85	0.00	0.00	0.00	0.00	0.00	1.649.97	4.131.66	481.69	0.00	0.00
1.04.006.0093										
I.C.S. 93	0.00	0.00	0.00	0.00	0.00	1.265.50	7.746.85	6.481.35	0.00	0.00

Data Elaborazione 03-07-2003
 Pagina 46
 Parte B

RENDICONTO FINANZIARIO SPESE - ESERCIZIO 2002

CAPITOLO CODICE	GESTIONE DEI RESIDUI PASSIVI				GESTIONE DI CASSA				TOTALE DEI RESIDUI PASSIVI AL TERMINE DELL'ESERCIZIO		
	RESIDUI ALL'INIZIO DELL'ESERCIZIO	PAGATI	RIMASTI DA PAGARE	TOTALI	VARIAZIONI		DIFFERENZE RISPETTO ALLE PREVISIONI				
					IN +	IN -	IN +	IN -			
13	14	15 (16 - 14)	16 (14 + 15)	17 (16 - 13)	18 (13 - 16)	19	20	21 (20 - 19)	22 (19 - 20)	23 (9 + 15)	
1.04.006.5208											
I.C.S. 5208	0.00	0.00	0.00	0.00	0.00	7.740.00	0.00	7.740.00	0.00	0.00	
1.04.006.5210											
I.C.S. 5210	0.00	0.00	0.00	0.00	0.00	5.510.00	0.00	5.510.00	0.00	0.00	
I.V.E. 8	500.91	488.51	0.00	488.51	12.40	130.929.70	71.585.29	59.344.41	1.945.09		
1.04.007											
1.04.007.0000											
I.C.S. 0	0.00	0.00	0.00	0.00	0.00	20.658.27	15.079.08	5.579.19	0.00		
I.V.E. 7	0.00	0.00	0.00	0.00	0.00	20.658.27	15.079.08	5.579.19	0.00		
1.04.008											

PER COPIA
 INFORMATICA
 13/07/03
 13/07/03

Data Elaborazione 03-07-2003
Pagina 47
Parte A

RENDICONTO FINANZIARIO SPESE - ESERCIZIO 2002

CAPITOLO	DESCRIZIONE	GESTIONE										COMPETENZA		
		PREVISIONI		VARIAZIONI		DEFINITIVE	PAGATE	RIMASTE DA PAGARE	TOTALI IMPEGNATI	DIFFERENZE RISPETTO ALLE PREVISIONI				
		INIZIALI	IN AUMENTO	IN DIMINUZIONE	IN +					IN -				
CODICE		4	5 (7-4)	6 (4-7)	7 (4+5-6)	8	9 (10-8)	10 (8+9)	11 (10-7)	12 (7-10)				
1.04.008.0000	VOCE ECONOMICA 8 - Manutenzione e riparazione mobili e macchine per ufficio	8.779,77	5.164,57	0,00	13.944,34	3.467,99	375,60	3.843,59			10.100,75			
1.04.008.0042	Manutenzione e riparazione macchine ufficio (Mipa Microorganismi)													
1.04.008.0073	Manutenzione e riparazione mobili e macchine ufficio (CON.ECO.FOR.)	2.065,83	0,00	0,00	2.065,83	0,00	0,00	0,00			2.065,83			
1.04.008.0084	Manutenzione mobili e macchine ufficio (SELC)	0,00	226,77	0,00	226,77	0,00	0,00	0,00			226,77			
1.04.008.0085	Manutenzione macchine ufficio (PRO-BID)	0,00	0,00	0,00	0,00	0,00	0,00	0,00			0,00			
		2.065,83	0,00	0,00	2.065,83	348,00	0,00	348,00			1.717,83			
												PER CONCORDAZIONE		

Data Elaborazione 03-07-2003
 Pagina 47
 Parte B

RENDICONTO FINANZIARIO SPESE - ESERCIZIO 2002

CAPITOLO CODICE	G E S T I O N E D E I R E S I D U I P A S S I V I				G E S T I O N E D I C A S S A				TOTALE DEI RESIDUI PASSIVI AL TERMINE DELL'ESERCIZIO 23 (9 + 15)		
	RESIDUI ALL'INIZIO DELL'ESERCIZIO	PAGATI	RIMASTI DA PAGARE	TOTALI	VARIAZIONI		PREVISIONI	PAGAMENTI		DIFFERENZE RISPETTO ALLE PREVISIONI	
					IN +	IN -				IN +	IN -
1.04.008.0000	13	14	15 (16 - 14)	16 (14 + 15)	17 (16 - 13)	18 (13 - 16)	19	20	21 (20 - 19)	22 (19 - 20)	
I.C.S. 0	1.348,44	1.348,44	0,00	1.348,44	0,00	0,00	10.528,84	6.816,43	1.762,41		375,60
1.04.008.0042							2.065,83	0,00	2.065,83		0,00
I.C.S. 42	0,00	0,00	0,00	0,00	0,00	0,00	2.065,83	0,00	2.065,83		0,00
1.04.008.0073											
I.C.S. 73	2.355,51	2.355,51	0,00	2.355,51	0,00	0,00	2.582,28	2.355,51	226,77		0,00
1.04.008.0084											
I.C.S. 84	2.169,11	2.005,50	163,61	2.169,11	0,00	0,00	2.169,11	2.005,50	163,61		163,61
1.04.008.0085											
I.C.S. 85	0,00	0,00	0,00	0,00	0,00	0,00	2.065,83	348,00	1.717,83		0,00

[Handwritten signature]

Data Elaborazione 03-07-2003
Pagina 48
Parte A

RENDICONTO FINANZIARIO SPESE - ESERCIZIO 2002

CODICE	DESCRIZIONE	G E S T I O N E						C O M P E T E N Z A			
		P R E V I S I O N I		D E F I N I T I V E	P A G A T E	R I M A S T E D A P A G A R E	T O T A L I I M P E G N A T I	D I F F E R E N Z E R I S P E T T O A L L E P R E V I S I O N I			
		I N I Z I A L I	V A R I A Z I O N I I N D I M I N U Z I O N E					I N +	I N -		
		4	5 (7 - 4)	6 (4 - 7)	7 (4 + 5 - 6)	8	9 (10 - 8)	10 (8 + 9)	11 (10 - 7)	12 (7 - 10)	
1.04.008.5204	Manutenzione macchine ufficio PROBIO 01)										
		0,00	10.350,00	0,00	10.350,00	0,00	0,00	0,00		10.350,00	
1.04.008.5208	Manutenzioni Macchine Ufficio CON.ECO.FOR.										
		0,00	2.080,00	0,00	2.080,00	0,00	1.771,92	1.771,92		308,08	
	Totale V.E. 8	12.911,43	17.821,34	0,00	30.732,77	3.815,99	2.147,52	5.963,51		24.769,26	
1.04.009	VOCE ECONOMICA 9 - Acquisto libri, riviste, giornali ed altre pubblicazioni per consultazioni e per uso ufficio										
		1.032,92	0,00	0,00	1.032,92	577,01	0,00	577,01		455,91	
1.04.009.0000	VOCE ECONOMICA 9 - Acquisto libri, riviste, giornali ed altre pubblicazioni per consultazioni e per uso ufficio										
	Totale V.E. 9	1.032,92	0,00	0,00	1.032,92	577,01	0,00	577,01		455,91	

PER FONDAZIONE

Data Elaborazione 03-07-2003
Pagina 49
Parte A

RENDICONTO FINANZIARIO SPESE - ESERCIZIO 2002

CODICE	DESCRIZIONE	G E S T I O N E					D I					C O M P E T E N Z A				
		INIZIALI 4	P R E V I S I O N I		DEFINITIVE 7(4+5-6)	PAGATE 8	RIMASTE DA PAGARE 9(10-8)	TOTALI IMPEGNATI 10(8+9)	D I F F E R E N Z E R I S P E T T O A L L E P R E V I S I O N I							
			IN AUMENTO 5(7-4)	IN DIMINUZIONE 6(4-7)					IN + 11(10-7)	IN - 12(7-10)						
1.04.010	VOCE ECONOMICA 10 - Esercizio manutenzione e noleggio mezzi di trasporto															
1.04.010.0000	VOCE ECONOMICA 10 - Esercizio manutenzione e noleggio mezzi di trasporto	20.658,28	10.329,14	0,00	30.987,42	30.882,76	30.544,04	238,72	30.882,76	104,66						
1.04.010.0041	Riparazione e manutenzione autoveicoli (ANSIAL)															
		4.751,40	0,00	0,00	4.751,40	332,41	332,41	0,00	332,41	4.418,99						
1.04.010.0051	Manutenzione e riparazione automezzi (Proble - 00)															
		3.098,74	0,00	0,00	3.098,74	0,00	0,00	0,00	0,00	3.098,74						
1.04.010.0081	Manutenzione e riparazione autoveicoli (PRAL)															
		2.582,28	0,00	2.582,28	0,00	0,00	0,00	0,00	0,00	0,00						
		31.090,70	10.329,14	2.582,28	38.837,56	30.976,45	30.976,45	238,72	31.215,17	7.622,39						
	Totale V.E. 10															

L. QUARANTA
P. QUARANTA
P. QUARANTA

Data Elaborazione 03-07-2003
Pagina 50
Parte A

RENDICONTO FINANZIARIO SPESE - ESERCIZIO 2002

CODICE	DESCRIZIONE	G E S T I O N E										C O M P E T E N Z A		
		I N I Z I A L I		P R E V I S I O N I		D E F I N I T I V E		S O M M E I M P E G N A T E		R I S P E T T O A L L E P R E V I S I O N I		I N -		
		4	5 (7-4)	6 (4-7)	7 (4+5-6)	8	9 (10-8)	10 (8+9)	11 (10-7)	12 (7-10)				
											IN AUMENTO	IN DIMINUZIONE	PAGATE	DA PAGARE
1.04.011	VOCE ECONOMICA 11 - Canoni vari (Vigilanza notturna)	6.197,48	0,00	0,00	6.197,48	3.560,48	842,86	4.403,34			1.794,14			
1.04.011.0000	VOCE ECONOMICA 11 - Canoni vari (Vigilanza notturna)													
1.04.011.0093	Canoni vari (PARSIFAL)													
		23.240,56	0,00	23.240,56	0,00	0,00	0,00	0,00			0,00			
		29.438,04	0,00	23.240,56	6.197,48	3.560,48	842,86	4.403,34			1.794,14			
1.04.012	VOCE ECONOMICA 12 - Spese esercizio calcolatori elettronici													
1.04.012.0000	VOCE ECONOMICA 12 - Spese esercizio calcolatori elettronici													
		4.131,66	5.164,57	2.000,00	7.296,23	1.904,09	240,00	2.144,09			5.152,14			
1.04.012.0016	Manutenzione computer (Zootecnia biologica)													
		0,00	1.032,91	0,00	1.032,91	0,00	0,00	0,00			1.032,91			

Data Elaborazione 03-07-2003
 Pagina 52
 Parte B

RENDICONTO FINANZIARIO SPESE - ESERCIZIO 2002

CAPITOLO CODICE	G E S T I O N E D E I R E S I D U I P A S S I V I				G E S T I O N E D I C A S S A				TOTALE DEI RESIDUI PASSIVI AL TERMINE DELL'ESERCIZIO 23 (9 + 15)	
	RESIDUI ALL'INIZIO DELL'ESERCIZIO	PAGATI	RIMASTI DA PAGARE	TOTALI	V A R I A Z I O N I		PREVISIONI	D I F F E R E N Z E R I S P E T T O A L L E P R E V I S I O N I		
					IN +	IN -		IN +		IN -
13	14	15 (16 - 14)	16 (14 + 15)	17 (16 - 13)	18 (13 - 16)	19	20	21 (20 - 19)	22 (19 - 20)	
1.04.012.0059										
I.C.S. 58	0.00	0.00	0.00	0.00	0.00	6.194.96	0.00	6.194.96	0.00	0.00
1.04.012.0060										
I.C.S. 60	0.00	0.00	0.00	0.00	0.00	516.46	259.19	259.07	0.00	0.00
1.04.012.0062										
I.C.S. 62	0.00	0.00	0.00	0.00	0.00	258.21	255.82	2.41	0.00	0.00
1.04.012.0064										
I.C.S. 64	0.00	0.00	0.00	0.00	0.00	697.22	676.58	20.64	0.00	0.00
1.04.012.0073										
I.C.S. 73	1.311.80	1.311.80	0.00	1.311.80	0.00	2.630.83	1.311.80	1.319.03	0.00	0.00
1.04.012.0074										
I.C.S. 74	0.00	0.00	0.00	0.00	0.00	1.032.91	903.32	129.59	119.00	119.00

03/07/2003
 PEC: ECON.FIN.MI@CIVILIAZIONE

Data Elaborazione 03-07-2003
Pagina 53
Parte A

RENDICONTO FINANZIARIO SPESE - ESERCIZIO 2002

CODICE	DESCRIZIONE	GESTIONE				DI			COMPETENZA			DIFFERENZE RISPETTO ALLE PREVISIONI		
		INIZIALI	VARIAZIONI		DEFINITIVE	PAGATE	RIMASTE DA PAGARE	TOTALI IMPEGNATI	IN +	IN -	11 (10-7)			
			IN AUMENTO	IN DIMINUZIONE							7 (4+5-6)	8	9 (10-9)	10 (8+9)
1.04.012.0076	Materiale da computer (Mipa - Atlas)	0,00	2,41	0,00	2,41	0,00	0,00	0,00	0,00	0,00	0,00	11 (10-7)	12 (7-10)	2,41
1.04.012.0081	Materiale da computer (PRAL)													
		1.549,37	0,00	0,00	1.549,37	936,02	537,96	1.473,98						75,39
1.04.012.0084	Materiale da computer (SELC)													
		0,00	0,00	0,00	0,00	0,00	0,00	0,00	0,00	0,00	0,00			0,00
1.04.012.0085	Materiale da computer (PRO-BIO)													
		2.995,45	47,51	0,00	3.042,96	2.632,46	410,50	3.042,96						0,00
1.04.012.0088	Materiale da computer (Agricoltura Biologica)													
		929,62	0,22	0,00	929,84	0,00	0,00	0,00	0,00	0,00	0,00			929,84
1.04.012.0089	materiale da Computer (Coor. Analisi Suolo)													
		0,00	12,17	0,00	12,17	0,00	0,00	0,00	0,00	0,00	0,00			12,17

Data Elaborazione 03-07-2003
 Pagina 53
 Parte B

RENDICONTO FINANZIARIO SPESE - ESERCIZIO 2002

CAPITOLO CODICE	G E S T I O N E D E I R E S I D U I P A S S I V I				G E S T I O N E D I C A S S A				TOTALE DEI RESIDUI PASSIVI AL TERMINE DELL'ESERCIZIO		
	RESIDUI ALL'INIZIO DELL'ESERCIZIO	PAGATI	RIMASTI DA PAGARE	TOTALI	VARIAZIONI		PREVISIONI	PAGAMENTI		DIFFERENZE RISPETTO ALLE PREVISIONI	
					IN +	IN -				IN +	IN -
	13	14	15 (16 - 14)	16 (14 + 15)	17 (16 - 13)	18 (13 - 16)	19	20	21 (20 - 19)	22 (19 - 20)	23 (9 + 15)
1.04.012.0076											
I.C.S. 76	234,45	234,45	0,00	234,45	0,00		236,86	234,45		2,41	0,00
1.04.012.0081											
I.C.S. 81	0,00	0,00	0,00	0,00	0,00		1.549,37	936,02		613,35	537,96
1.04.012.0084											
I.C.S. 84	0,00	0,00	0,00	0,00	0,00		0,00	0,00		0,00	0,00
1.04.012.0085											
I.C.S. 85	0,00	0,00	0,00	0,00	0,00		3.042,96	2.632,46		410,50	410,50
1.04.012.0088											
I.C.S. 88	81,90	81,90	0,00	81,90	0,00		1.011,74	81,90		929,84	6,00
1.04.012.0089											
I.C.S. 89	0,00	0,00	0,00	0,00	0,00		12,17	0,00		12,17	0,00

PER CONTO
 R. P. ...
 P. ...

Data Elaborazione 03-07-2003
 Pagina 54
 Parte B

RENDICONTO FINANZIARIO SPESE - ESERCIZIO 2002

CAPITOLO CODICE	G E S T I O N E D E I R E S I D U I P A S S I V I					G E S T I O N E D I C A S S A				TOTALE DEI RESIDUI PASSIVI AL TERMINE DELL'ESERCIZIO 23 (9 + 15)	
	RESIDUI ALL'INIZIO DELL'ESERCIZIO 13	PAGATI 14	RIMASTI DA PAGARE 15 (16 - 14)	V A R I A Z I O N I		TOTALI 16 (14 + 15)	PREVISIONI 19	PAGAMENTI 20	D I F F E R E N Z E R I S P E T T O A L L E P R E V I S I O N I		
				IN + 17 (16 - 13)	IN - 18 (13 - 16)				IN + 21 (20 - 19)		IN - 22 (19 - 20)
1.04.012.0093	0.00	0.00	0.00	0.00	0.00	0.00	1.224.02	4.818.53	617.58		
I.C.S. 83											
1.04.012.0163	258.21	258.21	0.00	0.00	258.21	1.194.44	826.60	567.84	192.00		
I.C.S. 163											
1.04.012.5202	0.00	0.00	0.00	0.00	0.00	1.246.85	304.21	3.442.64	0.00		
I.C.S. 5202											
1.04.012.5205	0.00	0.00	0.00	0.00	0.00	5.164.52	0.00	5.164.52	0.00		
I.C.S. 5205											
1.04.012.5206	0.00	0.00	0.00	0.00	0.00	1.032.91	0.00	3.032.91	0.00		
I.C.S. 5206											
1.04.012.5208	0.00	0.00	0.00	0.00	0.00	2.080.00	0.00	2.080.00	0.00		
I.C.S. 5208											

IL COORDINATORE
 PIRELLA
 2002/07/03

Data Elaborazione 03-07-2003
 Pagina 55
 Parte B

RENDICONTO FINANZIARIO SPESE - ESERCIZIO 2002

CAPITOLO CODICE	G E S T I O N E D E I R E S I D U I P A S S I V I				G E S T I O N E D I C A S S A				TOTALE DEI RESIDUI PASSIVI AL TERMINE DELL'ESERCIZIO 23 (9 + 15)		
	RESIDUI ALL'INIZIO DELL'ESERCIZIO	PAGATI	RIMASTI DA PAGARE	TOTALI	VARIAZIONI		PREVISIONI	PAGAMENTI		DIFFERENZE RISPETTO ALLE PREVISIONI	
					IN +	IN -				IN +	IN -
	13	14	15 (16 - 14)	16 (14 + 15)	17 (16 - 13)	18 (13 - 16)	19	20	21 (20 - 19)	22 (19 - 20)	
I.V.E. 12	7.411,98	7.141,19	258,74	7.399,93		14,06	60.572,10	18.729,93		41.842,17	5.648,55
1.04.014											
1.04.014.0000											
I.C.S. 1	17.505,05	5.766,56	12.098,66	17.862,22		42,83	11.198,76	13.268,19		20.130,37	13.480,18
1.04.014.0016											
I.C.S. 16	0,00	0,00	0,00	0,00	0,00		15.198,01	1.542,16		11.655,85	3.542,16
1.04.014.0023											
I.C.S. 23	0,00	0,00	0,00	0,00	0,00		11.240,55	0,00		11.240,55	0,00
1.04.014.0041											
I.C.S. 41	1.488,85	1.280,53	0,00	1.280,53		198,32	56.850,80	29.525,09		27.125,71	0,00

PECORARO
 DIREZIONE

Data Elaborazione 03-07-2003
Pagina 56
Parte A

RENDICONTO FINANZIARIO SPESE - ESERCIZIO 2002

CODICE	DESCRIZIONE	G E S T I O N E						D I				C O M P E T E N Z A		
		P R E V I S I O N I		V A R I A Z I O N I		DEFINITIVE	PAGATE	RIMASTE DA PAGARE	TOTALI IMPEGNATI	D I F F E R E N Z E R I S P E T T O A L L E P R E V I S I O N I				
		INIZIALI	IN AUMENTO	IN DIMINUZIONE	IN +					IN -				
		4	5 (7-4)	6 (4-7)	7 (4+5-6)	8	9 (10-8)	10 (8+9)	11 (10-7)	12 (7-10)				
1.04.014.0042	Prestazioni professionali (Mipa - Microorganismi)													
		3.408,62	0,00	0,00	3.408,62	3.117,45	291,16	3.408,61					0,01	
1.04.014.0051	Prestazioni professionali (Probio - 00)													
		49.579,86	4.235,19	4.235,19	49.579,86	24.789,93	24.789,93	49.579,86			0,00			
1.04.014.0052	Prestazioni professionali (Analisi Microbiologiche)													
		0,00	13,43	0,00	13,43	0,00	0,00	0,00					13,43	
1.04.014.0054	Prestazioni professionali (Panda)													
		18.179,28	49,45	1.253,07	16.975,66	11.911,56	3.950,90	15.862,46					1.113,20	
1.04.014.0056	Prestazioni professionali (Micotossine)													
		0,00	103.291,38	0,00	103.291,38	41.850,00	61.441,38	103.291,38			0,00			
1.04.014.0057	Prestazioni professionali (Osserv. Pedagogico)													
		0,00	0,00	0,00	0,00	0,00	0,00	0,00			0,00		0,00	

Data Elaborazione 03-07-2003
 Pagina 56
 Parte B

RENDICONTO FINANZIARIO SPESE - ESERCIZIO 2002

CAPITOLC CODICE	G E S T I O N E D E I R E S I D U I P A S S I V I				G E S T I O N E D I C A S S A				TOTALE DEI RESIDUI PASSIVI AL TERMINE DELL'ESERCIZIO	
	RESIDUI ALL'INIZIO DELL'ESERCIZIO	PAGATI	RIMASTI DA PAGARE	TOTALI	VARIAZIONI		PREVISIONI	DIFFERENZE RISPETTO ALLE PREVISIONI		
					IN +	IN -		IN +		IN -
13	14	15 (16 - 14)	16 (14 + 15)	17 (16 - 13)	18 (13 - 16)	19	20	21 (20 - 19)	22 (19 - 20)	23 (9 + 15)
1.04.014.0042										
I.C.S.42	4.648,12	0,00	4.648,12	0,00	0,00	8.056,74	7.765,57	291,17	291,17	291,16
1.04.014.0051										
I.C.S.51	0,00	0,00	0,00	0,00	0,00	49.579,86	24.789,93	24.789,93	24.789,93	24.789,93
1.04.014.0052										
I.C.S.52	0,00	0,00	0,00	0,00	0,00	11,43	0,00	11,43	11,43	0,00
1.04.014.0054										
I.C.S.54	11.634,46	7.695,21	5.939,25	11.634,46	0,00	16.975,66	19.606,72	2.631,11	2.631,11	9.850,15
1.04.014.0056										
I.C.S.56	0,00	0,00	0,00	0,00	0,00	53.291,38	41.850,00	11.441,38	11.441,38	61.441,38
1.04.014.0057										
I.C.S.57	0,00	0,00	0,00	0,00	0,00	0,00	0,00	0,00	0,00	0,00

PER COPIA CONTROLLATA
 L. OCCASIONALE
 PER IL 2002

Data Elaborazione 03-07-2003
Pagina 57
Parte A

RENDICONTO FINANZIARIO SPESE - ESERCIZIO 2002

CODICE	DESCRIZIONE	G E S T I O N E						D I				C O M P E T E N Z A						
		I N I Z I A L I		P R E V I S I O N I		V A R I A Z I O N I		D E F I N I T I V E		P A G A T E		R I M A S T E		T O T A L I		D I F F E R E N Z E		
		4	5 (7-4)	6 (4-7)	7 (4+5-6)	8	9 (10-8)	10 (8+9)	11 (10-7)	12 (7-10)	IN +	IN -	IN +	IN -	IN +	IN -		
1.04.014.0061	Prestazioni professionali (Climagri)	0,00	0,00	0,00	0,00	0,00	0,00	0,00	0,00	0,00	0,00	0,00	0,00	0,00	0,00	0,00	0,00	
1.04.014.0085	Prestazioni professionali (Azienda Agricola)	0,00	1.000,00	0,00	0,00	0,00	1.000,00	0,00	0,00	0,00	0,00	0,00	0,00	0,00	0,00	0,00	1.000,00	
1.04.014.0073	Prestazioni professionali (CON ECO.FOR)	0,00	4.131,66	0,00	0,00	4.131,66	0,00	0,00	0,00	0,00	0,00	0,00	0,00	0,00	0,00	0,00	4.131,66	
1.04.014.0074	Prestazioni professionali (Piano - Agricolo)	12.911,42	10.826,87	0,00	23.738,29	0,00	23.738,29	23.738,29	0,00	0,00	23.738,29	0,00	0,00	0,00	0,00	0,00	0,00	
1.04.014.0081	PRESTAZIONI PROFESSIONALI (PRAL)	12.911,42	293,73	1.179,15	12.026,00	12.025,98	0,00	12.025,98	0,00	0,00	12.025,98	0,00	0,00	0,00	0,00	0,00	0,02	
1.04.014.0085	Prestazioni professionali (PRO-BIO)																	

PER COPIA CONFERMARE
 IL COLLEGAMENTO
 Patrizia MIGNONE

Data Elaborazione 03-07-2003
 Pagina 57
 Parte B

RENDICONTO FINANZIARIO SPESE - ESERCIZIO 2002

CAPITOLO CODICE	GESTIONE DEI RESIDUI PASSIVI				GESTIONE DI CASSA				TOTALE DEI RESIDUI PASSIVI AL TERMINE DELL'ESERCIZIO	
	RESIDUI ALL'INIZIO DELL'ESERCIZIO	PAGATI	RIMASTI DA PAGARE	VARIAZIONI		PREVISIONI	PAGAMENTI	DIFFERENZE RISPETTO ALLE PREVISIONI		
				IN +	IN -			IN +		IN -
13	14	15 (16 - 14)	16 (14 + 15)	17 (16 - 13)	18 (13 - 16)	19	20	21 (20 - 19)	22 (19 - 20)	23 (9 + 15)
1.04.014.0061										
I.C.S. 61	3.615,20	3.615,20	0,00	0,00	0,00	3.615,20	3.615,20	0,00	0,00	0,00
1.04.014.0065										
I.C.S. 65	0,00	0,00	0,00	0,00	0,00	1.000,00	0,00	0,00	1.000,00	0,00
1.04.014.0073										
I.C.S. 73	0,00	0,00	0,00	0,00	0,00	4.131,66	0,00	0,00	4.131,66	0,00
1.04.014.0074										
I.C.S. 74	0,00	0,00	0,00	0,00	0,00	23.718,29	23.718,29	0,00	0,00	0,00
1.04.014.0081										
I.C.S. 81	0,00	0,00	0,00	0,00	0,00	12.025,98	12.025,98	0,00	0,00	0,00
1.04.014.0085										

[Handwritten signature and stamp]

Data Elaborazione 03-07-2003
Pagina 58
Parte A

RENDICONTO FINANZIARIO SPESE - ESERCIZIO 2002

CODICE	DESCRIZIONE	G E S T I O N E						D I				C O M P E T E N Z A		
		INIZIALI	P R E V I S I O N I		DEFINITIVE	PAGATE	S O M M E I M P E G N A T E		RIMASTE DA PAGARE	TOTALI IMPEGNATI	D I F F E R E N Z E R I S P E T T O A L L E P R E V I S I O N I			
			IN AUMENTO 5 (7-4)	IN DIMINUIZIONE 6 (4-7)			7 (4+5-6)	8			9 (10-8)	10 (8+9)	IN +	IN -
4	5 (7-4)	6 (4-7)	7 (4+5-6)	8	9 (10-8)	10 (8+9)	11 (10-7)	12 (7-10)						
1.04.014.0088	Prestazioni professionali (Agricoltura Biologica)	0,00	0,00	0,00	0,00	0,00	0,00	0,00	0,00	0,00				
		18.127,64	5.164,57	1.548,49	21.743,72	7.192,32	4.000,00	11.192,32					10.551,40	
1.04.014.0093	Prestazioni professionali (PARSIFAL)													
		131.696,51	11.990,83	0,00	143.687,34	28.858,28	111.108,72	139.967,00					3.720,34	
1.04.014.0100	Prestazioni Professionali (PRAL FRUTTICOLTURA)													
		0,00	8.521,54	0,00	8.521,54	2.833,72	4.250,60	7.084,32					1.437,22	
1.04.014.0101	Prestazioni professionali (MIUR VA-tipici)													
		0,00	35.162,01	0,00	35.162,01	0,00	0,00	0,00					35.162,01	
1.04.014.0249	Prestazioni professionali (R. Lazio - divulgazione 2)													
		15.493,71	0,00	15.493,71	0,00	0,00	0,00	0,00					0,00	

Data Elaborazione 03-07-2003
Pagina 59
Parte A

RENDICONTO FINANZIARIO SPESE - ESERCIZIO 2002

CODICE	DESCRIZIONE	G E S T I O N E										C O M P E T E N Z A		
		INIZIALI	P R E V I S I O N I		DEFINITIVE	S O M M E I M P E G N A T E			D I F F E R E N Z E R I S P E T T O A L L E P R E V I S I O N I					
			IN AUMENTO	IN DIMINUZIONE		PAGATE	RIMASTE DA PAGARE	TOTALI IMPEGNATI	IN +	IN -				
											5 (7 - 4)	6 (4 - 7)	7 (4 + 5 - 6)	8
1.04.014.5201	Prestazioni professionali (OGM Regione Lazio)	0,00	22.806,74	0,00	22.806,74	0,00	22.806,73	0,00	22.806,73	0,00	22.806,73	0,00	0,01	
1.04.014.5202	Prestazioni professionali(RIFAFERT)													
1.04.014.5204	Prestazioni professionali(PROBIO 01)	0,00	33.053,25	0,00	33.053,25	0,00	6.785,04	0,00	6.785,04	0,00	6.785,04	0,00	26.268,21	
1.04.014.5206	Prestazioni professionali (MIUR)	0,00	147.730,00	0,00	147.730,00	0,00	49.065,00	98.665,00	147.730,00	0,00	147.730,00	0,00	0,00	
1.04.014.5208	Prestazioni Professionali CON.ECO.FOR.	0,00	25.822,84	0,00	25.822,84	0,00	0,00	0,00	25.822,84	0,00	25.822,84	0,00	25.822,84	
1.04.014.5209	Prestazioni professionali (LARIAN)	0,00	3.130,00	0,00	3.130,00	0,00	0,00	3.000,00	3.130,00	0,00	3.000,00	0,00	130,00	

IL COLLABORATORE
Patrizia...

Data Elaborazione 03-07-2003
 Pagina 59
 Parte B

CONTO FINANZIARIO SPESE - ESERCIZIO 2002

ARTICOLO CODICE	GESTIONE DEI RESIDUI PASSIVI				GESTIONE DI CASSA				TOTALE DEI RESIDUI PASSIVI AL TERMINE DELL'ESERCIZIO		
	RESIDUI ALL'INIZIO DELL'ESERCIZIO	PAGATI	RIMASTI DA PAGARE	TOTALI	VARIAZIONI		PREVISIONI	PAGAMENTI		DIFFERENZE RISPETTO ALLE PREVISIONI	
					IN +	IN -				IN +	IN -
13	14	15 (16 - 14)	16 (14 + 15)	17 (16 - 13)	18 (13 - 16)	19	20	21 (20 - 19)	22 (19 - 20)	23 (9 + 15)	
1.04.014.5201											
C.S. 5201	0.00	0.00	0.00	0.00	0.00	22.806.74	22.806.74	0.00	0.00	0.00	
1.04.014.5202											
C.S. 5202	0.00	0.00	0.00	0.00	0.00	23.053.25	6.745.04	16.268.21		0.00	
1.04.014.5204											
C.S. 5204	0.00	0.00	0.00	0.00	0.00	100.730.00	49.065.00	51.665.00		98.665.00	
1.04.014.5206											
C.S. 5206	0.00	0.00	0.00	0.00	0.00	15.493.70	0.00	15.493.70		0.00	
1.04.014.5208											
C.S. 5208	0.00	0.00	0.00	0.00	0.00	3.130.00	0.00	3.130.00		3.000.00	
1.04.014.5209											

PER INFORMAZIONI

Stampa circolare con data 03/07/2003 e firma illeggibile.

Data Elaborazione 03-07-2003
 Pagina 60
 Parte B

RENDICONTO FINANZIARIO SPESE - ESERCIZIO 2002

CAPITOLO CODICE	G E S T I O N E D E I R E S I D U I P A S S I V I				G E S T I O N E D I C A S S A				TOTALE DEI RESIDUI PASSIVI AL TERMINE DELL'ESERCIZIO 23 (9 + 15)		
	RESIDUI ALL'INIZIO DELL'ESERCIZIO	PAGATI	RIMASTI DA PAGARE	TOTALI	VARIAZIONI		PREVISIONI	DIFFERENZE RISPETTO ALLE PREVISIONI			
					IN +	IN -		IN +		IN -	
	13	14	15 (16 - 14)	16 (14 + 15)	17 (16 - 13)	18 (13 - 16)	19	20	21 (20 - 19)	22 (19 - 20)	23 (9 + 15)
L.C.S. 5208	0.00	0.00	0.00	0.00	0.00	0.00	3.201.00	0.00	3.201.00	3.201.00	0.00
L.V.E. 14	13.113.69	54.837.63	18.034.91	72.872.54	243.15	243.15	610.087.69	329.090.48	280.997.21	114.459.28	
1.04.015											
1.04.015.5210											
L.C.S. 5210	0.00	0.00	0.00	0.00	0.00	0.00	1.8.592.00	0.00	1.8.592.00	1.8.592.00	0.00
L.V.E. 15	0.00	0.00	0.00	0.00	0.00	0.00	1.8.592.00	0.00	1.8.592.00	1.8.592.00	0.00
1.04.017											
1.04.017.0000											
L.C.S. 0	0.00	0.00	0.00	0.00	0.00	0.00	1.8.075.99	6.052.90	12.023.09	12.023.09	0.00
L.V.E. 17	0.00	0.00	0.00	0.00	0.00	0.00	1.8.075.99	6.052.90	12.023.09	12.023.09	0.00

Data Elaborazione 03-07-2003
Pagina 61
Parte A

RENDICONTO FINANZIARIO SPESE - ESERCIZIO 2002

CODICE	DESCRIZIONE	G E S T I O N E						D I				C O M P E T E N Z A							
		INIZIALI		V A R I A Z I O N I		DEFINITIVE	PAGATE	RIMASTE	TOTALI	DIFFERENZE		RISPETTO ALLE							
		IN AUMENTO	IN DIMINUIZIONE	IN +	IN -					IN +	IN -								
4	5 (7 - 4)	6 (4 - 7)	7 (4 + 5 - 6)	8	9 (10 - 8)	10 (8 + 9)	11 (10 - 7)	12 (7 - 10)											
1.04.018	VOCE ECONOMICA 18 - Spese per cure, ricoveri, protesi, materiale pronto soccorso																		
1.04.018.0000	VOCE ECONOMICA 18 - Spese per cure, ricoveri, protesi, materiale pronto soccorso	2.065,83	0,00	0,00	2.065,83	0,00	0,00	0,00	0,00	0,00	0,00	0,00	0,00	0,00	0,00	0,00	0,00	2.065,83	
	Totale V.E. 18	2.065,83	0,00	0,00	2.065,83	0,00	0,00	0,00	0,00	0,00	0,00	0,00	0,00	0,00	0,00	0,00	0,00	2.065,83	
1.04.019	VOCE ECONOMICA 19 - Acquisto vestiario e divise																		
1.04.019.0000	VOCE ECONOMICA 19 - Acquisto vestiario e divise	2.065,83	0,00	0,00	2.065,83	399,29	0,00	0,00	0,00	399,29	0,00	0,00	0,00	0,00	0,00	0,00	0,00	1.666,54	
	Totale V.E. 19	2.065,83	0,00	0,00	2.065,83	399,29	0,00	0,00	0,00	399,29	0,00	0,00	0,00	0,00	0,00	0,00	0,00	1.666,54	
1.04.021	VOCE ECONOMICA 21 - Acquisto prodotti ed accessori per laboratorio																		

PER DONAZIONE
L. COLLETTA
P. 10/01/03

Data Elaborazione 03-07-2003
 Pagina 61
 Parte B

RENDICONTO FINANZIARIO SPESE - ESERCIZIO 2002

CAPITOLO CODICE	GESTIONE DEI RESIDUI PASSIVI				GESTIONE DI CASSA				TOTALE DEI RESIDUI PASSIVI AL TERMINE DELL'ESERCIZIO 23 (9 + 15)	
	RESIDUI ALL'INIZIO DELL'ESERCIZIO 13	PAGATI 14	RIMASTI DA PAGARE		TOTALI 16 (14 + 15)	PREVISIONI 19	PAGAMENTI 20	DIFFERENZE RISPETTO ALLE PREVISIONI		
			IN + 17 (16 - 13)	IN - 18 (13 - 16)				IN + 21 (20 - 19)		IN - 22 (19 - 20)
1.04.018										
1.04.018.0000										
L.C.S. 0	0.00	0.00	0.00	0.00	0.00	2.065.83	0.00	0.00	2.065.83	0.00
I.V.E. 18	0.00	0.00	0.00	0.00	0.00	2.065.83	0.00	0.00	2.065.83	0.00
1.04.019										
1.04.019.0000										
L.C.S. 0	716.52	715.38	0.00	715.38	1.14	2.802.15	1.134.67	1.667.68	1.667.68	0.00
I.V.E. 19	716.52	715.38	0.00	715.38	1.14	2.802.15	1.134.67	1.667.68	1.667.68	0.00
1.04.021										

Il Collegio
 Presidente

Data Elaborazione 03-07-2003
Pagina 62
Parte A

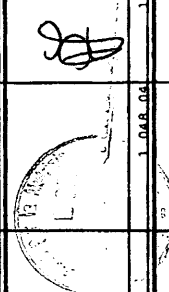
RENDICONTO FINANZIARIO SPESE - ESERCIZIO 2002

CODICE	DESCRIZIONE	G E S T I O N E										C O M P E T E N Z A			
		I N I Z I A L I		V A R I A Z I O N I		D E F I N I T I V E		P A G A T E		R I M A S T E		T O T A L I		D I F F E R E N Z E	
		4	5 (7-4)	6 (4-7)	7 (4+5-6)	8	9 (10-8)	10 (8+9)	11 (10-7)	12 (7-10)	IN +	IN -			
1.04.021.0000	VOCE ECONOMICA 21 - Acquisto prodotti ed accessori per laboratorio	10.329,13	5.164,57	0,00	15.493,70	7.935,46	5.173,84	13.109,30				2.384,40			
1.04.021.0023	Prodotti di laboratorio (MISA)														
1.04.021.0033	Prodotti di laboratorio (Agric. Biol. 2)	0,00	20.658,28	0,00	20.658,28	0,00	8.431,69	8.431,69				12.226,59			
1.04.021.0038	Prodotti di laboratorio (Agrital-reflui)	0,00	0,00	0,00	0,00	0,00	0,00	0,00				0,00			
1.04.021.0041	Prodotti di laboratorio (Areali)	0,00	0,00	0,00	0,00	0,00	0,00	0,00				0,00			
1.04.021.0043	Prodotti di laboratorio (LARIAN)	516,46	0,00	0,00	516,46	24,79	0,00	24,79				491,67			
		619,75	428,29	0,00	1.048,04	0,00	1.016,02	1.016,02				1.016,02			

Data Elaborazione 03-07-2003
 Pagina 62
 Parte B

RENDICONTO FINANZIARIO SPESE - ESERCIZIO 2002

CAPITOLO CODICE	GESTIONE DEI RESIDUI PASSIVI				GESTIONE DI CASSA				TOTALE DEI RESIDUI PASSIVI AL TERMINE DELL'ESERCIZIO		
	RESIDUI ALL'INIZIO DELL'ESERCIZIO	PAGATI	RIMASTI DA PAGARE	TOTALI	VARIAZIONI		PREVISIONI	PAGAMENTI		DIFFERENZE RISPETTO ALLE PREVISIONI	
					IN +	IN -				IN +	IN -
1.04.021.0000	13	14	15 (16 - 14)	16 (14 + 15)	17 (16 - 13)	18 (13 - 16)	19	20	21 (20 - 19)	22 (19 - 20)	23 (9 + 15)
I.C.S.0	2.075,51	1.856,38	27,42	1.913,85	1.611,66	17.569,21	9.791,84	7.272,17	5.251,33		
1.04.021.0023											
I.C.S.21	0,00	0,00	0,00	0,00	0,00	10.658,28	0,00	10.658,28	8.411,69		
1.04.021.0033											
I.C.S.33	0,00	0,00	0,00	0,00	0,00	0,00	0,00	0,00	0,00		
1.04.021.0038											
I.C.S.38	0,00	0,00	0,00	0,00	0,00	0,00	0,00	0,00	0,00		
1.04.021.0041											
I.C.S.41	1.574,50	1.573,47	0,00	1.573,47	1,03	1.574,50	1.598,26	21,76	0,00		
1.04.021.0043											
I.C.S.41	197,05	197,05	0,00	197,05	0,00	1.245,08	197,05	1.048,04	1.016,02		



PER COPIA CONTINUA


Data Elaborazione 03-07-2003
Pagina 63
Parte A

RENDICONTO FINANZIARIO SPESE - ESERCIZIO 2002

CODICE	DESCRIZIONE	G E S T I O N E						D I				C O M P E T E N Z A		
		P R E V I S I O N I		V A R I A Z I O N I		DEFINITIVE	PAGATE	RIMASTE	TOTALI	D I F F E R E N Z E		IN +	IN -	
		INIZIALI	IN AUMENTO	IN DIMINUZIONE	IN +					IN -				
		4	5 (7-4)	6 (4-7)	7 (4+5-6)	8	9 (10-8)	10 (8+9)	11 (10-7)	12 (7-10)				
1.04.021.0054	Prodotti di laboratorio (Panda)	516,46	0,00	123,55	392,91	150,59	242,32	392,91		0,00				
1.04.021.0055	Prodotti di laboratorio (Pianta Ornamentali)													
1.04.021.0057	Prodotti di laboratorio (Attività Normaz. Inter.)	0,00	4.648,12	0,00	4.648,12	0,00	0,00	0,00		0,00			4.648,12	
1.04.021.0059	Prodotti di laboratorio (Suolo)	0,00	645,78	0,00	645,78	0,00	0,00	645,78		0,00			645,78	
1.04.021.0060	Prodotti di laboratorio - CNR 004	0,00	10.329,14	0,00	10.329,14	0,00	0,00	10.329,14		0,00			10.329,14	
1.04.021.0061	Prodotti di laboratorio (Climagri)	3.098,74	0,00	0,00	3.098,74	564,19	1.861,57	2.425,76		0,00			672,98	

Data Elaborazione 03-07-2003
 Pagina 63
 Parte B

RENDICONTO FINANZIARIO SPESE - ESERCIZIO 2002

CAPITOLO CODICE	GESTIONE DEI RESIDUI PASSIVI				GESTIONE DI CASSA				TOTALE DEI RESIDUI PASSIVI AL TERMINE DELL'ESERCIZIO		
	RESIDUI ALL'INIZIO DELL'ESERCIZIO	PAGATI	RIMASTI DA PAGARE	TOTALI	VARIAZIONI		PREVISIONI	PAGAMENTI		DIFFERENZE RISPETTO ALLE PREVISIONI	
					IN +	IN -				IN +	IN -
13	14	15 (16 - 14)	16 (14 + 15)	17 (16 - 13)	18 (13 - 16)	19	20	21 (20 - 19)	22 (19 - 20)	23 (9 + 15)	
1.04.021.0054											
I.C.S. 54	10.864,67	10.260,27	82,96	10.853,23	11,64	11.257,58	10.310,84	346,72		335,78	
1.04.021.0055											
I.C.S. 55	0,00	0,00	0,00	0,00	0,00	3.648,12	0,00	3.648,12		0,00	
1.04.021.0057											
I.C.S. 57	0,00	0,00	0,00	0,00	0,00	645,78	0,00	645,78		0,00	
1.04.021.0059											
I.C.S. 59	0,00	0,00	0,00	0,00	0,00	8.329,14	0,00	8.329,14		0,00	
1.04.021.0060											
I.C.S. 60	0,00	0,00	0,00	0,00	0,00	3.098,74	564,19	2.534,55		3.863,57	
1.04.021.0061											
											

PER OGNI COPIA...

Data Elaborazione 03-07-2003
 Pagina 64
 Parte A

RENDICONTO FINANZIARIO SPESE - ESERCIZIO 2002

CODICE	DESCRIZIONE	G E S T I O N E						D I			C O M P E T E N Z A			
		P R E V I S I O N I		V A R I A Z I O N I		INIZIALI	IN AUMENTO	IN DIMINUIZIONE	DEFINITIVE	S O M M E I M P E G N A T E		D I F F E R E N Z E R I S P E T T O A L L E P R E V I S I O N I		
		5 (7-4)	6 (4-7)	7 (4+5-6)	8					9 (10-8)	TOTALI	IMPEGNATI	IN +	IN -
	4										10 (8+9)	11 (10-7)	12 (7-10)	
1.04.021.0062	Prodotti di laboratorio - CNR 903						0,00	0,00	0,00	0,00	0,00	0,00		
		1.291,14		0,00		0,00		1.291,14	333,17	896,81	1.229,98		61,16	
1.04.021.0064	Prodotti di laboratorio - CNR 905													
		4.131,66		0,00		0,00		4.131,66	2.271,64	1.279,14	3.550,78		580,86	
1.04.021.0066	Prodotti laboratorio (PRAL Frutticoltura)													
		0,00		2.065,83		0,00		2.065,83	0,00	2.057,92	2.057,92		7,91	
1.04.021.0069	Prodotti di laboratorio (Piante Ornamentali)													
		0,00		0,00		0,00		0,00	0,00	0,00	0,00		0,00	
1.04.021.0070	Prodotti laboratorio (Federchimica)													
		1.549,37		0,00		0,00		1.549,37	1.533,29	0,00	1.533,29		16,08	

PER COTTA...
 L. CALLE...
 P...

Data Elaborazione 03-07-2003
 Pagina 64
 Parte B

RENDICONTO FINANZIARIO SPESE - ESERCIZIO 2002

CAPITOL CODICE	G E S T I O N E D E I R E S I D U I P A S S I V I				G E S T I O N E D I C A S S A				TOTALE DEI RESIDUI PASSIV AL TERMINE DELL'ESERCIZIO	
	RESIDUI ALL'INIZIO DELL'ESERCIZIO	PAGATI	RIMASTI DA PAGARE	VARIAZIONI		PREVISIONI	DIFFERENZE RISPETTO ALLE PREVISIONI			
				TOTALI	IN + IN -		PAGAMENTI	IN + IN -		
13	14	15 (16 - 14)	16 (14 + 15)	17 (16 - 13)	18 (13 - 16)	19	20	21 (20 - 19)	22 (19 - 20)	23 (9 + 15)
I.C.S. 81	3.098.74	3.098.73	0.00	3.098.73	0.00	3.098.74	3.098.73	0.00	0.00	0.00
1.04.021.0062										
I.C.S. 82	0.00	0.00	0.00	0.00	0.00	1.291.14	333.17	957.97	896.81	
1.04.021.0064										
I.C.S. 84	0.00	0.00	0.00	0.00	0.00	4.311.66	2.271.64	1.860.02	1.279.16	
1.04.021.0066										
I.C.S. 86	0.00	0.00	0.00	0.00	0.00	2.065.83	0.00	2.065.83	2.057.92	
1.04.021.0069										
I.C.S. 88	576.52	470.54	0.00	470.54	105.98	576.52	470.54	105.98	0.00	
1.04.021.0070										
I.C.S. 70	0.00	0.00	0.00	0.00	0.00	1.549.12	1.533.28	16.08	0.00	

IL COLLEGE
 PONTA

Data Elaborazione 03-07-2003
Pagina 65
Parte A

RENDICONTO FINANZIARIO SPESE - ESERCIZIO 2002

CAPITOLO	DESCRIZIONE	GESTIONE						DI				COMPETENZA		
		PREVISIONI		VARIAZIONI		DEFINITIVE	PAGATE	RIMASTE DA PAGARE	TOTALI IMPEGNATI	DIFFERENZE RISPETTO ALLE PREVISIONI				
		INIZIALI	IN AUMENTO	IN DIMINUZIONE	IN +					IN -				
CODICE		4	5 (7-4)	6 (4-7)	7 (4+5-6)	8	9 (10-8)	10 (8+9)	11 (10-7)	12 (7-10)				
1.04.021.0071	Prodotti di laboratorio (Hydro-Osio)													
		0,00	0,00	0,00	0,00	0,00	0,00	0,00	0,00					
1.04.021.0074	Prodotti di laboratorio (Piano - Agrumicole)													
		13.427,88	193,02	5.164,57	8.456,33	8.295,54	0,00	8.295,54	0,00			160,79		
1.04.021.0080	Prodotti vari di laboratorio (Mipa - Panda)													
		0,00	0,00	0,00	0,00	0,00	0,00	0,00	0,00					
1.04.021.0081	Prodotti di laboratorio (PRAL)													
		20.658,28	0,00	0,00	20.658,28	11.160,70	9.474,86	20.635,56				22,72		
1.04.021.0084	Prodotti di laboratorio (SELIC)													
		1.032,91	408,44	0,00	1.441,35	27,27	1.032,00	1.059,27				382,08		
1.04.021.0093	Prodotti di laboratorio (PARSIFAL)													
		58.359,63	0,00	0,00	58.359,63	12.631,97	8.706,47	21.338,44				37.021,19		

Data Elaborazione 03-07-2003
 Pagina 65
 Parte B

RENDICONTO FINANZIARIO SPESE - ESERCIZIO 2002

CAPITOL CODICE	G E S T I O N E D E I R E S I D U I P A S S I V I				G E S T I O N E D I C A S S A				TOTALE DEI RESIDUI PASSIV AL TERMINE DELL'ESERCIZIO 23 (9 + 15)		
	RESIDUI ALL'INIZIO DELL'ESERCIZIO	PAGATI	RIMASTI DA PAGARE	TOTALI	VARIAZIONI		PREVISIONI	PAGAMENTI		DIFFERENZE RISPETTO ALLE PREVISIONI	
					IN +	IN -				IN +	IN -
1.04.021.0071	13	14	15 (16 - 14)	16 (14 + 15)	17 (16 - 13)	18 (13 - 16)	19	20	21 (20 - 19)	22 (19 - 20)	23 (9 + 15)
I.C.S. 71	0.00	0.00	0.00	0.00	0.00	0.00	0.00	0.00	0.00	0.00	0.00
1.04.021.0074											
I.C.S. 74	0.00	235.61	104.28	0.00	0.00	0.00	9.296.22	9.031.15	265.07		104.28
1.04.021.0080											
I.C.S. 80	0.00	0.00	0.00	0.00	0.00	0.00	0.00	0.00	0.00	0.00	0.00
1.04.021.0081											
I.C.S. 81	0.00	0.00	0.00	0.00	0.00	0.00	20.658.28	11.160.70	9.497.58		9.474.86
1.04.021.0084											
I.C.S. 84	111.66	111.66	0.00	111.66	0.00	0.00	1.553.01	138.91	1.414.08		1.032.00
1.04.021.0093											
I.C.S. 91	0.00	0.00	0.00	0.00	0.00	0.00	19.625.36	12.631.97	6.993.39		8.206.47

IL COLLABORANTE DI
 PAOLINA JACOBONE

Data Elaborazione 03-07-2003
Pagina 66
Parte A

RENDICONTO FINANZIARIO SPESE - ESERCIZIO 2002

CODICE	DESCRIZIONE	G E S T I O N E						D I				C O M P E T E N Z A			
		P R E V I S I O N I		V A R I A Z I O N I		INIZIALI	DEFINITIVE	PAGATE	RIMASTE DA PAGARE	TOTALI IMPEGNATI	D I F F E R E N Z E R I S P E T T O A L L E P R E V I S I O N I		IN -	IN +	
		IN AUMENTO	IN DIMINUIZIONE	IN AUMENTO	IN DIMINUIZIONE						IN -	IN +			
		5 (7-4)	6 (4-7)	7 (4+5-6)	8	9 (10-8)	10 (8+9)	11 (10-7)	12 (7-10)						
1.04.021.0100	Materiali di laboratorio (PRAL FRUTTICOLTURA)	0,00	3.098,75	0,00	3.098,75	0,00	245,94	245,94					2.852,81		
1.04.021.0101	Prodotti di Laboratorio MIUR VA-Tipici														
1.04.021.0231	Prodotti di laboratorio (ISPESL)	0,00	44.621,88	0,00	44.621,88	0,00	0,00	0,00					0,00		
1.04.021.0242	Prodotti di laboratorio (AGRECO)	2.582,28	0,00	0,00	2.582,28	840,96	800,41	1.641,37					940,91		
1.04.021.5201	Prodotti di laboratorio (OGM reg. Lazio)	1.549,37	0,00	0,00	1.549,37	0,00	0,00	0,00					0,00		
1.04.021.5202	Prodotti di laboratorio (RIFAFERT)	0,00	5.164,57	0,00	5.164,57	1.899,60	3.241,08	5.140,68					23,89		

PER COPIONE
L. COMPTON

Data Elaborazione 03-07-2003
Pagina 67
Parte A

RENDICONTO FINANZIARIO SPESE - ESERCIZIO 2002

CODICE	DESCRIZIONE	G E S T I O N E						D I				C O M P E T E N Z A		
		P R E V I S I O N I		V A R I A Z I O N I		D E F I N I T I V E	P A G A T E	R I M A S T E	T O T A L I	D I F F E R E N Z E		I N +	I N -	
		I N I Z I A L I	I N A U M E N T O	I N D I M I N U Z I O N E	I N D I M I N U Z I O N E					I N +	I N -			
4	5 (7-4)	6 (4-7)	7 (4+5-6)	8	9 (10-8)	10 (8+9)	11 (10-7)	12 (7-10)						
1.04.021.5205	Prodotti di laboratorio (Agrobiotecnologie)	0,00	82.633,10	0,00	82.633,10	767,96	2.055,90	2.823,86					79.809,24	
1.04.021.5206	Prodotti di laboratorio (MIUR)	0,00	23.240,56	0,00	23.240,56	0,00	1.655,04	1.655,04					21.585,52	
1.04.021.5208	Prodotti di Laboratorio CON.ECO.FOR.	0,00	25.822,84	0,00	25.822,84	0,00	0,00	0,00					25.822,84	
1.04.021.5210	Prodotti di laboratorio (OSSERV. PEDDLOGICO)	0,00	7.740,00	0,00	7.740,00	0,00	0,00	0,00					7.740,00	
	Totale V.E. 21	119.663,06	256.863,17	51.459,37	325.066,86	48.437,13	48.171,01	96.608,14					228.458,72	

PER OFFICINA...
L. C...
P...

Data Elaborazione 03-07-2003
 Pagina 67
 Parte B

RENDICONTO FINANZIARIO SPESE - ESERCIZIO 2002

CAPITOL CODICE	G E S T I O N E D E I R E S I D U I P A S S I V I				G E S T I O N E D I C A S S A				TOTALE DEI RESIDUI PASSIV AL TERMINE DELL'ESERCIZIO		
	RESIDUI ALL'INIZIO DELL'ESERCIZIO	PAGATI	RIMASTI DA PAGARE	TOTALI	VARIAZIONI		PREVISIONI	PAGAMENTI		DIFFERENZE RISPETTO ALLE PREVISIONI	
					IN +	IN -				IN +	IN -
13	14	15 (16 - 14)	16 (14 + 15)	17 (16 - 13)	18 (13 - 16)	19	20	21 (20 - 19)	22 (19 - 20)	23 (9 + 15)	
I.C.S. 5202	0.00	0.00	0.00	0.00	0.00	42.633.10	267.96		41.865.14	2.055.90	
1.04.021.5205											
I.C.S. 5205	0.00	0.00	0.00	0.00	0.00	7.240.56	0.00		7.240.56	1.655.04	
1.04.021.5206											
I.C.S. 5206	0.00	0.00	0.00	0.00	0.00	15.493.20	0.00		15.493.20	0.00	
1.04.021.5208											
I.C.S. 5208	0.00	0.00	0.00	0.00	0.00	7.740.00	0.00		7.740.00	0.00	
1.04.021.5210											
I.C.S. 5210	0.00	0.00	0.00	0.00	0.00	10.000.00	0.00		10.000.00	0.00	
I.V.E. 21	19.636.76	19.101.91	274.71	19.376.62	260.14	211.123.75	67.539.04		145.584.71	48.445.22	

Data Elaborazione 03-07-2003
 Pagina 69
 Parte B

RENDICONTO FINANZIARIO SPESE - ESERCIZIO 2002

CAPITOLO CODICE	GESTIONE DEI RESIDUI PASSIVI				GESTIONE DI CASSA				TOTALE DEI RESIDUI PASSIVI AL TERMINE DELL'ESERCIZIO		
	RESIDUI ALL'INIZIO DELL'ESERCIZIO	PAGATI	RIMASTI DA PAGARE	TOTALI	VARIAZIONI		PREVISIONI	PAGAMENTI		DIFFERENZE RISPETTO ALLE PREVISIONI	
					IN +	IN -				IN +	IN -
	13	14	15 (16 - 14)	16 (14 + 15)	17 (16 - 13)	18 (13 - 16)	19	20	21 (20 - 19)	22 (19 - 20)	23 (9 + 15)
1.04.023											
1.04.023.0000											
I.C.S. 0	198,32	198,32	0,00	198,32	0,00	0,00	5.362,80	3.268,25		1.594,65	88,80
1.04.023.0042											
I.C.S. 42	0,00	0,00	0,00	0,00	0,00	0,00	278,68	49,80		224,88	0,00
1.04.023.0043											
I.C.S. 43	0,00	0,00	0,00	0,00	0,00	0,00	1.549,37	263,30		1.286,07	0,00
1.04.023.0054											
I.C.S. 54	0,00	0,00	0,00	0,00	0,00	0,00	887,80	113,37		774,53	0,00

Data Elaborazione 03-07-2003
Pagina 70
Parte A

RENDICONTO FINANZIARIO SPESE - ESERCIZIO 2002

CODICE	DESCRIZIONE	G E S T I O N E										C O M P E T E N Z A		
		I N I Z I A L I		V A R I A Z I O N I		D E F I N I T I V E	P A G A T E	R I M A S T E	T O T A L I	D I F F E R E N Z E				
		IN AUMENTO	IN DIMINUZIONE	IN DIMINUIZIONE	IN +					IN -				
4	5 (7 - 4)	6 (4 - 7)	7 (4 + 5 - 6)	8	9 (10 - 8)	10 (8 + 9)	11 (10 - 7)	12 (7 - 10)						
1.04.023.0069	Materiale vario di ferramenta (Piante Ornamentali)	0,00	193,44	0,00	193,44	0,00	185,39	0,00	185,39				8,05	
1.04.023.0071	Materiale di ferramenta (Hydre - Olio)	0,00	0,00	0,00	0,00	0,00	0,00	0,00	0,00					
1.04.023.0093	Materiale di ferramenta (PARSIFAL)	10.329,14	0,00	0,00	10.329,14	2.131,08	291,00	2.422,08					7.907,06	
	Totale V.E. 23	17.559,55	1.339,56	0,00	18.899,11	6.312,87	379,80	6.692,67					12.206,44	
1.04.024	VOCE ECONOMICA 24 - Spese sistemazione terreni	0,00	0,00	0,00	0,00	0,00	0,00	0,00					0,00	
1.04.024.0000	VOCE ECONOMICA 24 - Spese sistemazione terreni	0,00	0,00	0,00	0,00	0,00	0,00	0,00					0,00	
	Totale V.E. 24													
														PER CONTABILITÀ

Data Elaborazione 03-07-2003
Pagina 72
Parte A

RENDICONTO FINANZIARIO SPESE - ESERCIZIO 2002

CODICE	DESCRIZIONE	G E S T I O N E						D I			C O M P E T E N Z A		
		INIZIALI	P R E V I S I O N I		DEFINITIVE	PAGATE	RIMASTE DA PAGARE	TOTALI IMPEGNATI	D I F F E R E N Z E R I S P E T T O A L L E P R E V I S I O N I				
			IN AUMENTO 5 (7-4)	IN DIMINUZIONE 6 (4-7)					IN +	IN -			
1.04.026.0041	Stampa estratti (Arsia)	4			7(4+5-6)	8	9(10-8)	10(8+9)	11(10-7)	12(7-10)			
		1.265,32	1.364,51	0,00	2.629,83	985,16	502,32	1.487,48				1.142,35	
1.04.026.0045	Stampa atti convegni (CAS)												
		7.746,85	0,00	0,00	7.746,85	0,00	0,00	0,00				7.746,85	
1.04.026.0047	Stampa estratti (Accademia del XL)												
		2.582,28	0,00	0,00	2.582,28	143,50	831,65	975,15				1.607,13	
1.04.026.0052	Stampa annuali (Analisi Microbiologiche)												
		28.921,59	0,00	0,00	28.921,59	0,00	0,00	0,00				28.921,59	
1.04.026.0057	Stampa estratti (Osserv. Pedologico)												
		12.110,91	0,00	11,88	12.099,03	2.415,47	0,00	2.415,47				9.683,56	
1.04.026.0058	Stampa atti (Conoscenza Suolo)												
		4.389,88	0,00	0,00	4.389,88	4.389,88	0,00	4.389,88				0,00	

Data Elaborazione 03-07-2003
Pagina 73
Parte A

RENDICONTO FINANZIARIO SPESE - ESERCIZIO 2002

CODICE	DESCRIZIONE	G E S T I O N E					D I				C O M P E T E N Z A		
		INIZIALI	V A R I A Z I O N I		DEFINITIVE	PAGATE	RIMASTE DA PAGARE	TOTALI IMPEGNATI	D I F F E R E N Z E R I S P E T T O A L L E P R E V I S I O N I				
			IN AUMENTO	IN DIMINUIZIONE					IN +	IN -			
4	5 (7-4)	6 (4-7)	7 (4+5-6)	8	9 (10-8)	10 (8+9)	11 (10-7)	12 (7-10)					
1.04.026.0060	Stampa estratti - CNR 004		0,00	0,00	516,46	0,00	0,00	0,00					516,46
1.04.026.0063	Stampa estratti (Giubileo)												
1.04.026.0064	Stampa estratti - CNR 005		0,00	0,00	516,46	0,00	0,00	516,46	0,00				0,00
1.04.026.0070	Stampa estratti (Federchimica)		1.291,14	0,00	1.291,14	0,00	0,00	0,00					1.291,14
1.04.026.0073	Stampa estratti e bollettini (CON.ECO.FOR)		0,00	0,00	0,00	0,00	0,00	0,00					0,00
1.04.026.0076	Stampa atlante (Mipa - Atlas)		0,00	2.582,28	2.582,28	0,00	0,00	0,00					2.582,28
		77.261,95	3,82	0,00	77.265,77	6.227,52	31.041,92	37.269,44					39.996,33

PER COPY CONTACTARE IL SERVIZIO

Data Elaborazione 03-07-2003
 Pagina 73
 Parte B

RENDICONTO FINANZIARIO SPESE - ESERCIZIO 2002

CAPITOLO CODICE	G E S T I O N E D E I R E S I D U I P A S S I V I				G E S T I O N E D I C A S S A				T O T A L E D E I R E S I D U I P A S S I V I A L T E R M I N E D E L L' E S E R C I Z I O		
	RESIDUI ALL'INIZIO DELL'ESERCIZIO	PAGATI	RIMASTI DA PAGARE	TOTALI	V A R I A Z I O N I		P R E V I S I O N I	P A G A M E N T I	D I F F E R E N Z E R I S P E T T O A L L E P R E V I S I O N I		23 (9 + 15)
					IN +	IN -			IN +	IN -	
13	14	15 (16 - 14)	16 (14 + 15)	17 (16 - 13)	18 (13 - 16)	19	20	21 (20 - 19)	22 (19 - 20)	23 (9 + 15)	
1.04.026.0060											
I.C.S. 60	0.00	0.00	0.00	0.00	0.00	516.46	0.00	0.00	516.46	0.00	
1.04.026.0063											
I.C.S. 63	0.00	0.00	0.00	0.00	0.00	516.46	0.00	0.00	516.46	516.46	
1.04.026.0064											
I.C.S. 64	0.00	0.00	0.00	0.00	0.00	1.291.14	0.00	0.00	1.291.14	0.00	
1.04.026.0070											
I.C.S. 70	0.00	0.00	0.00	0.00	0.00	0.00	0.00	0.00	0.00	0.00	
1.04.026.0073											
I.C.S. 73	0.00	0.00	0.00	0.00	0.00	2.582.28	0.00	0.00	2.582.28	0.00	
1.04.026.0076											
I.C.S. 76	0.00	0.00	0.00	0.00	0.00	25.620.08	6.227.52	0.00	19.392.56	31.041.92	

IL COLLEGE

Data Elaborazione 03-07-2003
Pagina 74
Parte A

RENDICONTO FINANZIARIO SPESE - ESERCIZIO 2002

CODICE	DESCRIZIONE	G E S T I O N E				D I				C O M P E T E N Z A				
		P R E V I S I O N I		V A R I A Z I O N I		D E F I N I T I V E		S O M M E I M P E G N A T E		D I F F E R E N Z E		R I S P E T T O A L L E		
		INIZIALI	IN AUMENTO	IN DIMINUZIONE	DEFINITIVE	PAGATE	RIMASTE DA PAGARE	TOTALI	IN +	IN -	IN +	IN -		
	4	5 (7-4)	6 (4-7)	7 (4+5-6)	8	9 (10-8)	10 (8+9)	11 (10-7)	12 (7-10)					
1.04.026.0088	Stampa estratti (Agricoltura Biologica)		0,00	5.164,57	0,00	0,00	0,00	0,00	0,00					
1.04.026.0089	Stampa e diffusione volumi (Coor. Analfai Scuola)													
1.04.026.0093	Stampa estratti (PARSIFAL)	1.652,66	100,15	0,00	1.752,81	0,00	0,00	0,00	0,00					1.752,81
1.04.026.0242	Stampa estratti (Agreco)	11.362,05	0,00	11.362,05	0,00	0,00	0,00	0,00	0,00					0,00
1.04.026.5203	Stampa Atti (500 Convegno SISIS)	929,62	624,73	0,00	1.554,35	435,51	218,42	653,93						900,42
1.04.026.5207	Stampe Estratti (NADARCHIMICA)	0,00	7.746,85	0,00	7.746,85	7.746,80	0,00	7.746,80						0,05
		0,00	2.500,00	0,00	2.500,00	39,20	400,00	439,20						2.060,80

Data Elaborazione 03-07-2003
 Pagina 74
 Parte B

RENDICONTO FINANZIARIO SPESE - ESERCIZIO 2002

CAPITOLO CODICE	G E S T I O N E D E I R E S I D U I P A S S I V I				G E S T I O N E D I C A S S A				TOTALE DEI RESIDUI PASSIVI AL TERMINE DELL'ESERCIZIO	
	RESIDUI ALL'INIZIO DELL'ESERCIZIO	PAGATI	RIMASTI DA PAGARE	VARIAZIONI		PREVISIONI	PAGAMENTI	DIFFERENZE RISPETTO ALLE PREVISIONI		
				IN +	IN -			IN +		IN -
13	14	15 (16 - 14)	16 (14 + 15)	17 (16 - 13)	18 (13 - 16)	19	20	21 (20 - 19)	22 (19 - 20)	23 (9 + 15)
1.04.026.0088										
I.C.S. 88	0.00	0.00	0.00	0.00	0.00	0.00	0.00	0.00	0.00	0.00
1.04.026.0089										
I.C.S. 88	0.00	0.00	0.00	0.00	0.00	1.252.81	0.00	0.00	1.252.81	0.00
1.04.026.0093										
I.C.S. 83	0.00	0.00	0.00	0.00	0.00	0.00	0.00	0.00	0.00	0.00
1.04.026.0242										
I.C.S. 242	0.00	0.00	0.00	0.00	0.00	1.554.15	435.51	0.00	1.118.64	218.42
1.04.026.5203										
I.C.S. 5203	0.00	0.00	0.00	0.00	0.00	7.746.85	7.746.80	0.00	0.05	0.00
1.04.026.5207										
I.C.S. 5207	0.00	0.00	0.00	0.00	0.00	2.500.00	19.20	0.00	2.480.80	400.00

Data Elaborazione 03-07-2003
 Pagina 76
 Parte B

RENDICONTO FINANZIARIO SPESE - ESERCIZIO 2002

CAPITOLO CODICE	GESTIONE DEI RESIDUI PASSIVI				GESTIONE DI CASSA				TOTALE DEI RESIDUI PASSIVI AL TERMINE DELL'ESERCIZIO	
	RESIDUI ALL'INIZIO DELL'ESERCIZIO	PAGATI	RIMASTI DA PAGARE	VARIAZIONI		PREVISIONI	PAGAMENTI	DIFFERENZE RISPETTO ALLE PREVISIONI		
				IN +	IN -			IN +		IN -
	13	14	15 (16 - 14)	17 (16 - 13)	18 (13 - 16)	19	20	21 (20 - 19)	22 (19 - 20)	23 (9 + 15)
104.028										
104.028.0000										
104.028.0016	2.627,60	2.584,22	0,00	43,38		12.956,24	10.622,92	2.333,27		132,00
104.028.0023	0,00	0,00	0,00	0,00		1.549,37	0,00	1.549,37		0,00
104.028.0037	0,00	0,00	0,00	0,00		2.210,40	1.686,00	544,40		3.456,00
104.028.0037	0,00	0,00	0,00	0,00		996,45	33,74	962,71		363,05

COLLABORATORE
 PIRELLA GÖTTSCHE LOWE

Data Elaborazione 03-07-2003
 Pagina 77
 Parte B

RENDICONTO FINANZIARIO SPESE - ESERCIZIO 2002

CAPITOLO CODICE	G E S T I O N E D E I R E S I D U I P A S S I V I				G E S T I O N E D I C A S S A				TOTALE DEI RESIDUI PASSIVI AL TERMINE DELL'ESERCIZIO 23 (9 + 15)		
	RESIDUI ALL'INIZIO DELL'ESERCIZIO	PAGATI	RIMASTI DA PAGARE	TOTALI	VARIAZIONI		PREVISIONI	PAGAMENTI		DIFFERENZE RISPETTO ALLE PREVISIONI	
					IN +	IN -				IN +	IN -
13	14	15 (16 - 14)	16 (14 + 15)	17 (16 - 13)	18 (13 - 16)	19	20	21 (20 - 19)	22 (19 - 20)	23 (9 + 15)	
1.04.028.0041											
L.F.S. 41	5.189,36	5.189,36	0,00	5.189,36	0,00	5.189,36	5.189,36	0,00		0,00	
1.04.028.0042											
L.F.S. 42	836,66	836,66	0,00	836,66	0,00	1.869,58	836,66		1.032,92	0,00	
1.04.028.0047											
L.F.S. 47	0,00	0,00	0,00	0,00	0,00	7.746,85	7.865,80	118,95		3.132,00	
1.04.028.0054											
L.F.S. 54	2.697,96	1.636,04	950,28	2.646,32	51,64	3.508,70	2.428,04		1.080,66	950,28	
1.04.028.0055											
L.F.S. 55	0,00	0,00	0,00	0,00	0,00	1.032,92	0,00		1.032,92	0,00	

[Handwritten signature]

Data Elaborazione 03-07-2003
Pagina 78
Parte A

RENDICONTO FINANZIARIO SPESE - ESERCIZIO 2002

CODICE	DESCRIZIONE	G E S T I O N E						D I				C O M P E T E N Z A		
		INIZIALI	P R E V I S I O N I		DEFINITIVE	PAGATE	RIMASTE DA PAGARE	TOTALI IMPEGNATI	D I F F E R E N Z E R I S P E T T O A L L E P R E V I S I O N I					
			IN AUMENTO	IN DIMINUZIONE					IN +	IN -				
4	5 (7-4)	6 (4-7)	7 (4+5-6)	8	9 (10-8)	10 (8+9)	11 (10-7)	12 (7-10)						
1.04.028.0059	manutenzione apparecchi scientifici (Suolo)	0,00	10.329,14	0,00	10.329,14	0,00	0,00	0,00	0,00	10.329,14				
1.04.028.0060	Manutenzione apparecchi scientifici - CNR 004													
1.04.028.0061	Manutenzione apparecchi scientifici (Climagri)	1.549,37	0,00	0,00	1.549,37	0,00	0,00	0,00	0,00	1.549,37				
1.04.028.0063	Manutenzione apparecchiature scientifici (Giubileo)	1.910,99	196,25	0,00	2.107,14	2.101,59	0,00	2.101,59	5,55					
1.04.028.0069	Manutenzione strumentazione (Piante Ornamentali)	387,34	50,33	0,00	437,67	61,97	0,00	61,97	375,70					
1.04.028.0073	Manutenzione apparecchi scientifici (CON.ECO.FOR.)	0,00	0,00	0,00	0,00	0,00	0,00	0,00	0,00	0,00				
		0,00	1.697,14	0,00	1.697,14	0,00	0,00	0,00	0,00	1.697,14				

Data Elaborazione 03-07-2003
 Pagina 78
 Parte B

RENDICONTO FINANZIARIO SPESE - ESERCIZIO 2002

CAPITOLO CODICE	G E S T I O N E D E I R E S I D U I P A S S I V I				G E S T I O N E D I C A S S A				TOTALE DEI RESIDUI PASSIVI AL TERMINE DELL'ESERCIZIO 23 (9 + 15)		
	RESIDUI ALL'INIZIO DELL'ESERCIZIO	PAGATI	RIMASTI DA PAGARE	TOTALI	VARIAZIONI		PREVISIONI	PAGAMENTI		DIFFERENZE RISPETTO ALLE PREVISIONI	
					IN +	IN -				IN +	IN -
13	14	15 (16 - 14)	16 (14 + 15)	17 (16 - 13)	18 (13 - 16)	19	20	21 (20 - 19)	22 (19 - 20)	23 (9 + 15)	
1.04.028.0059											
I.C.S. 59	0.00	0.00	0.00	0.00	0.00	5.129.14	0.00	0.00	5.129.14	0.00	
1.04.028.0060											
I.C.S. 60	0.00	0.00	0.00	0.00	0.00	1.549.37	0.00	0.00	1.549.37	0.00	
1.04.028.0061											
I.C.S. 61	991.60	991.60	0.00	991.60	0.00	1.098.74	1.093.19	0.00	5.55	0.00	
1.04.028.0063											
I.C.S. 63	0.00	0.00	0.00	0.00	0.00	437.62	61.97	0.00	375.65	0.00	
1.04.028.0069											
I.C.S. 69	251.00	251.00	0.00	251.00	0.00	251.00	251.00	0.00	0.00	0.00	
1.04.028.0073											
I.C.S. 73	39.845.10	39.845.10	0.00	39.845.10	0.00	41.542.24	39.845.10	0.00	1.697.14	0.00	

PER CONTI CORRENTE

Data Elaborazione 03-07-2003
Pagina 79
Parte A

RENDICONTO FINANZIARIO SPESE - ESERCIZIO 2002

CAPITOLO	DESCRIZIONE	GESTIONE						DI				COMPETENZA		
		PREVISIONI		VARIAZIONI		DEFINITIVE	PAGATE	RIMASTE	TOTALI	DIFFERENZE		IN -		
		INIZIALI	IN AUMENTO	IN DIMINUIZIONE	IN +					RISPETTO ALLE PREVISIONI				
CODICE		4	5 (7-4)	6 (4-7)	7 (4+5-6)	8	9 (10-8)	10 (8+9)	11 (10-7)	12 (7-10)				
1.04.028.0074	Manutenzione e riparazione apparecchi scientifici (Piano - Agronomico)													
		12.911,42	0,00	7.746,85	5.164,57	5.100,87	0,00	5.100,87					63,70	
1.04.028.0080	Sensori data Logger (Mipa - Panda)													
		0,00	0,00	0,00	0,00	0,00	0,00	0,00					0,00	
1.04.028.0081	Manutenzione apparecchi scientifici (PRAL)													
		5.681,03	0,00	0,00	5.681,03	927,88	4.111,56	5.039,44					641,59	
1.04.028.0084	Acquisto strumentazione (SELC)													
		0,00	271,20	0,00	271,20	0,00	271,20	271,20					0,00	
1.04.028.0088	Manutenzione e riparazione apparecchi scientifici (Analisi Fogliare)													
		0,00	0,00	0,00	0,00	0,00	0,00	0,00					0,00	

COLLABORAZIONE DI AMMINISTRAZIONE
F. S. L.

Data Elaborazione 03-07-2003
Pagina 80
Parte A

RENDICONTO FINANZIARIO SPESE - ESERCIZIO 2002

CODICE	DESCRIZIONE	G E S T I O N E						D I				C O M P E T E N Z A		
		P R E V I S I O N I		V A R I A Z I O N I		INIZIALI	DEFINITIVE	PAGATE	RIMASTE DA PAGARE	TOTALI IMPEGNATI	D I F F E R E N Z E R I S P E T T O A L L E P R E V I S I O N I			
		IN AUMENTO	IN DIMINUZIONE	IN DIMINUZIONE	IN +						IN -			
4	5 (7-4)	6 (4-7)	7 (4+5-6)	8	9 (10-8)	10 (8+9)	11 (10-7)	12 (7-10)						
1.04.028.0093	Manutenzione apparecchi scientifici (PARSIFAL)		0,00	0,00	51.129,23	9.781,79	2.414,16	12.195,95				38.933,28		
1.04.028.0163	Manutenzione apparecchi scientifici (ARPA)													
1.04.028.0242	Manutenzione apparecchi scientifici (Agrego)	774,69	0,00	0,00	774,69	720,00	0,00	720,00				54,69		
1.04.028.5202	Manutenzione apparecchi scientifici (RIFAPERT)		0,00	929,62	0,00	0,00	0,00	0,00				0,00		
1.04.028.5206	Manutenzione Attrezzature (MIUR Idriche)	0,00	7.746,85	0,00	7.746,85	0,00	0,00	0,00				7.746,85		
1.04.028.5208	Manutenzione App.sc.CON.ECO.FOR.	0,00	18.075,99	0,00	18.075,99	0,00	1.314,00	1.314,00				16.761,99		
		0,00	47.000,00	0,00	47.000,00	4.916,00	42.054,00	46.970,00				30,00		

Data Elaborazione 03-07-2003
 Pagina 80
 Parte B

RENDICONTO FINANZIARIO SPESE - ESERCIZIO 2002

CAPITOLLO	G E S T I O N E D E I R E S I D U I P A S S I V I				G E S T I O N E D I C A S S A				TOTALE DEI RESIDUI PASSIVI AL TERMINE DELL'ESERCIZIO		
	RESIDUI ALL'INIZIO DELL'ESERCIZIO	PAGATI	RIMASTI DA PAGARE	VARIAZIONI		PREVISIONI	PAGAMENTI	DIFFERENZE RISPETTO ALLE PREVISIONI			
				IN +	IN -			IN +		IN -	
CODICE	13	14	15 (16 - 14)	16 (14 + 15)	17 (16 - 13)	18 (13 - 16)	19	20	21 (20 - 19)	22 (19 - 20)	23 (9 + 15)
1.04.028.0093											
I.C.S. 93	0.00	0.00	0.00	0.00	0.00	17.043.08	9.761.79	7.261.29			2.434.16
1.04.028.0163											
I.C.S. 163	0.00	0.00	0.00	0.00	0.00	774.68	320.00	54.69			0.00
1.04.028.0242											
I.C.S. 242	598.06	598.06	0.00	598.06	0.00	598.06	598.06	0.00			0.00
1.04.028.5202											
I.C.S. 5202	0.00	0.00	0.00	0.00	0.00	7.746.85	0.00	7.746.85			0.00
1.04.028.5206											
I.C.S. 5206	0.00	0.00	0.00	0.00	0.00	18.075.99	0.00	18.075.99			1.314.00
1.04.028.5208											
I.C.S. 5208	0.00	0.00	0.00	0.00	0.00	47.000.00	4.915.00	42.084.00			42.054.00

Handwritten signature and stamp:
 Direzione Provinciale
 PISA

Data Elaborazione 03-07-2003
 Pagina 82
 Parte A

RENDICONTO FINANZIARIO SPESE - ESERCIZIO 2002

CODICE	DESCRIZIONE	G E S T I O N E						D I				C O M P E T E N Z A		
		INIZIALI	P R E V I S I O N I		DEFINITIVE	S O M M E I M P E G N A T E		TOTALI	D I F F E R E N Z E		IN +	IN -		
			IN AUMENTO	IN DIMINUZIONE		PAGATE	RIMASTE DA PAGARE		RISPETTO ALLE PREVISIONI					
4	5 (7-4)	6 (4-7)	7 (4+5-6)	8	9 (10-8)	10 (8+9)	11 (10-7)	12 (7-10)						
1.04.031.0047	iscrizione a società scientifiche (Accademia dei XL)	2.582,28	0,00	0,00	2.582,28	2.581,20	0,00	2.581,20	1,08					
1.04.031.0054	iscrizioni a società scientifiche (Panda)	774,68	23,63	0,00	798,31	0,00	0,00	0,00	798,31					
1.04.031.0055	iscrizione a società scientifiche (Pianta Ornamentali)													
1.04.031.0060	iscrizione a società scientifiche - CNR 004	0,00	1.032,92	0,00	1.032,92	500,00	0,00	500,00	532,92					
1.04.031.0062	iscrizione a società scientifiche - CNR 003	1.032,91	0,00	0,00	1.032,91	757,00	0,00	757,00	275,91					
		1.032,91	0,00	0,00	1.032,91	0,00	0,00	0,00	1.032,91					

COLLEZIONARE
 PERIZIA APPOSONE

Data Elaborazione 03-07-2003
 Pagina 82
 Parte B

RENDICONTO FINANZIARIO SPESE - ESERCIZIO 2002

CAPITOLO CODICE	GESTIONE DEI RESIDUI PASSIVI				GESTIONE DI CASSA				TOTALE DEI RESIDUI PASSIVI AL TERMINE DELL'ESERCIZIO 23 (9 + 15)	
	RESIDUI ALL'INIZIO DELL'ESERCIZIO	PAGATI	RIMASTI DA PAGARE	TOTALI	VARIAZIONI		DIFFERENZE RISPETTO ALLE PREVISIONI			
					IN +	IN -	IN +	IN -		
13	14	15 (16 - 14)	16 (14 + 15)	17 (16 - 13)	18 (13 - 16)	19	20	21 (20 - 19)	22 (19 - 20)	
1.04.031.0047										
I.C.S. 47	0.00	0.00	0.00	0.00	0.00	2.582.28	2.581.20	1.08		0.00
1.04.031.0054										
I.C.S. 54	0.00	0.00	0.00	0.00	0.00	798.31	0.00	798.31		0.00
1.04.031.0055										
I.C.S. 55	0.00	0.00	0.00	0.00	0.00	1.032.92	500.00	532.92		0.00
1.04.031.0060										
I.C.S. 60	0.00	0.00	0.00	0.00	0.00	1.032.91	757.00	275.91		0.00
1.04.031.0062										
I.C.S. 62	0.00	0.00	0.00	0.00	0.00	1.032.91	0.00	1.032.91		0.00

Data Elaborazione 03-07-2003
Pagina 83
Parte A

RENDICONTO FINANZIARIO SPESE - ESERCIZIO 2002

CODICE	DESCRIZIONE	G E S T I O N E						D I				C O M P E T E N Z A		
		INIZIALI	P R E V I S I O N I		DEFINITIVE	S O M M E I M P E G N A T E		TOTALI	D I F F E R E N Z E R I S P E T T O A L L E P R E V I S I O N I					
			IN AUMENTO	IN DIMINUZIONE		PAGATE	RIMASTE DA PAGARE		IN +	IN -				
4	5 (7-4)	6 (4-7)	7 (4+5-6)	8	9 (10-8)	10 (8+9)	11 (10-7)	12 (7-10)						
1.04.031.0070	iscrittione a convegni (Federchimica)	516,46	1.500,00	0,00	2.016,46	940,00	0,00	940,00	1.076,46					
1.04.031.0071	iscrittione a convegni e società scientifiche (Hydro - Olio)	568,10	0,00	0,00	568,10	80,00	0,00	80,00	488,10					
1.04.031.0073	iscrittioni a convegni (CON.ECO.FOR.)	0,00	1.348,88	0,00	1.348,88	0,00	0,00	0,00	1.348,88					
1.04.031.0084	iscrittioni a società scientifiche (SELC)	3.253,68	0,00	0,00	3.253,68	447,69	0,00	447,69	2.805,99					
1.04.031.0093	iscrittione a società scientifiche (PARSIFAL)	11.878,51	0,00	11.878,51	0,00	0,00	0,00	0,00	0,00					
1.04.031.0101	iscrittioni Convegni MIUR VA-Tipici													

L. COLANINNO
DIRETTORE GENERALE

Data Elaborazione 03-07-2003
Pagina 84
Parte A

RENDICONTO FINANZIARIO SPESE - ESERCIZIO 2002

CAPITOLO	DESCRIZIONE	GESTIONE				DI				COMPETENZA			
		PREVISIONI		SOMME IMPEGNATE		PAGATE		RIMASTE		DIFFERENZE		IN +	IN -
		INIZIALI	VARIAZIONI	DEFINITIVE	PAGATE	DA PAGARE	TOTALI	RISPETTO ALLE					
4	IN AUMENTO 5 (7-4)	IN DIMINUIZIONE 6 (4-7)	7 (4+5-6)	8	9 (10-8)	10 (8+9)	11 (10-7)	12 (7-10)					
1.04.031.0163	iscrizioni a convegni (ARPA)	0,00	7.808,13	0,00	7.808,13	0,00	0,00	0,00	0,00	0,00	0,00	7.808,13	
1.04.031.0242	iscrizione a società scientifiche (Agreco)	774,69	0,00	0,00	774,69	714,30	0,00	0,00	714,30	0,00	0,00	60,39	
1.04.031.5206	Organ. Convegni (MIUR Idriche)	0,00	4.568,35	0,00	4.568,35	720,00	0,00	0,00	720,00	0,00	0,00	3.848,35	
1.04.031.5207	iscrizioni Convegni NADARCHIMICA	0,00	5.164,57	1.032,91	4.131,66	0,00	0,00	0,00	0,00	0,00	0,00	4.131,66	
1.04.031.5208	iscrizione A Soc. Scient. CON.ECO.FOR.	0,00	2.500,00	0,00	2.500,00	0,00	0,00	0,00	0,00	0,00	0,00	2.500,00	
	Totale V.E. 31	50.044,67	39.411,05	12.911,42	76.544,30	18.411,32	24.621,12	0,00	43.032,44	0,00	0,00	33.511,86	

Data Elaborazione 03-07-2003
 Pagina 85
 Parte B

RENDICONTO FINANZIARIO SPESE - ESERCIZIO 2002

CAPITOLO CODICE	GESTIONE DEI RESIDUI PASSIVI				GESTIONE DI CASSA				TOTALE DEI RESIDUI PASSIVI AL TERMINE DELL'ESERCIZIO	
	RESIDUI ALL'INIZIO DELL'ESERCIZIO	PAGATI	RIMASTI DA PAGARE	VARIAZIONI		PREVISIONI	PAGAMENTI	DIFFERENZE RISPETTO ALLE PREVISIONI		
				IN +	IN -			IN +		IN -
13	14	15 (16 - 14)	16 (14 + 15)	17 (16 - 13)	18 (13 - 16)	19	20	21 (20 - 19)	22 (19 - 20)	23 (9 + 15)
1.04.036										
1.04.036.5206										
L.C.S. 5206	0.00	0.00	0.00	0.00	0.00	6.197.49	0.00	0.00	6.197.49	0.00
L.V.E. 38	0.00	0.00	0.00	0.00	0.00	6.197.49	0.00	0.00	6.197.49	0.00
1.04.037										
1.04.037.0038										
L.C.S. 38	0.00	0.00	0.00	0.00	0.00	0.00	0.00	0.00	0.00	0.00
1.04.037.0041										
L.C.S. 41	0.00	0.00	0.00	0.00	0.00	0.00	0.00	0.00	0.00	0.00
1.04.037.0070										
L.C.S. 70	0.00	0.00	0.00	0.00	0.00	4.000.00	0.00	0.00	4.000.00	251.68

L. 03/07/2003

Data Elaborazione 03-07-2003
 Pagina 86
 Parte B

RENDICONTO FINANZIARIO SPESE - ESERCIZIO 2002

CAPITOLO CODICE	G E S T I O N E D E I R E S I D U I P A S S I V I					G E S T I O N E D I C A S S A				TOTALE DEI RESIDUI PASSIVI AL TERMINE DELL'ESERCIZIO 23 (9 + 15)	
	RESIDUI ALL'INIZIO DELL'ESERCIZIO	PAGATI	RIMASTI DA PAGARE	VARIAZIONI		TOTALI	PREVISIONI	PAGAMENTI	DIFFERENZE RISPETTO ALLE PREVISIONI		
				IN +	IN -				IN +		IN -
1.04.037.0074	13	14	15 (16-14)	17 (16-13)	18 (13-16)	19	20	21 (20-19)	22 (19-20)		
I.C.S. 7A	2.219,29	2.219,29	0,00	0,00	0,00	5.164,57	4.819,70		344,87	0,00	
1.04.037.0090											
I.C.S. 80	0,00	0,00	0,00	0,00	0,00	7.246,85	247,92		7.494,77	0,00	
1.04.037.0249											
I.C.S. 24B	40.760,85	10.158,47	30.602,38	0,00	40.760,85	41.297,97	10.158,47		10.919,50	30.402,38	
1.04.037.5207											
I.C.S. 5207	0,00	0,00	0,00	0,00	0,00	2.829,15	0,00		2.829,15	672,00	
I.V.F. 37	43.500,14	13.057,76	30.402,38	0,00	43.500,14	61.018,56	15.426,03		45.612,45	31.826,06	
1.04.038											
1.04.038.0023											
I.C.S. 23	0,00	0,00	0,00	0,00	0,00	17.888,67	90,00		17.798,67	0,00	

58

Data Elaborazione 03-07-2003
Pagina 87
Parte A

RENDICONTO FINANZIARIO SPESE - ESERCIZIO 2002

CODICE	DESCRIZIONE	GESTIONE						DI				COMPETENZA			
		PREVISIONI		SOMME IMPEGNATE		DIFFERENZE RISPETTO ALLE PREVISIONI		INIZIALI	VARIAZIONI IN DIMINUIZIONE	DEFINITIVE	PAGATE	RIMASTE DA PAGARE	TOTALI IMPEGNATI	IN +	IN -
		IN AUMENTO	IN DIMINUIZIONE	5 (7-4)	6 (4-7)	7 (4+5-6)	8								
1.04.038.0036	Spese di coordinamento (O.M. 56011)	0,00	19.496,51	0,00	19.496,51	1.309,02	0,00	1.309,02	0,00	1.309,02	0,00	1.309,02	11 (10-7)	12 (7-10)	
1.04.038.0051	Spese di coordinamento (Proble - 00)														
1.04.038.0054	Spese coordinamento (Panda)	102.619,99	0,00	0,00	102.619,99	76.964,99	0,00	76.964,99	25.655,00	102.619,99	0,00	102.619,99		0,00	
1.04.038.0073	Spese coordinamento (CON.ECO.FOR.)	59.392,54	1.860,53	0,00	61.253,07	17.990,66	0,00	17.990,66	18.454,47	36.445,13		36.445,13		24.807,94	
1.04.038.0080	Spese di coordinamento (Mipa - Panda)	1.032,91	0,00	396,53	636,38	0,00	0,00	636,38	0,00	0,00	0,00	0,00		636,38	
1.04.038.0081	Spese di coordinamento (PRAL)	0,00	0,00	0,00	0,00	0,00	0,00	0,00	0,00	0,00	0,00	0,00		0,00	
		11.362,05	0,00	0,00	11.362,05	192,00	0,00	11.362,05	11.170,05	11.362,05		11.362,05		0,00	

Data Elaborazione 03-07-2003
Pagina 88
Parte A

RENDICONTO FINANZIARIO SPESE - ESERCIZIO 2002

CODICE	DESCRIZIONE	G E S T I O N E						D I				C O M P E T E N Z A			
		P R E V I S I O N I		V A R I A Z I O N I		D E F I N I T I V E		S O M M E I M P E G N A T E		D I F F E R E N Z E		R I S P E T T O A L L E		P R E V I S I O N I	
		INIZIALI	IN AUMENTO	IN DIMINUIZIONE	DEFINITIVE	PAGATE	RIMASTE	TOTALI	IN +	IN -	IN +	IN -	IN +	IN -	
	4	5 (7-4)	6 (4-7)	7 (4+5-6)	8	9 (10-8)	10 (8+9)	11 (10-7)	12 (7-10)						
1.04.038.0093	Spese di coordinamento (PARSIFAL)	60.941,91	0,00	0,00	60.941,91	83,72	83,72	0,00				83,72		60.858,19	
1.04.038.5208	Spese Coordinamento CON.ECO.FOR.	0,00	2.600,00	0,00	2.600,00	200,00	200,00	0,00				200,00		2.400,00	
	Totale V.E. 38	235.349,40	51.845,71	396,53	286.798,58	96.830,39	152.109,91	55.279,52				152.109,91		134.688,67	
1.04.039	VOCE ECONOMICA 39 - Spese per attuazione normativa 626														
1.04.039.0000	VOCE ECONOMICA 39 - Spese per attuazione normativa 626	62.145,22	87.468,54	100.000,00	49.613,76	33.391,56	47.182,90	13.791,34				47.182,90		2.430,86	
	Totale V.E. 39	62.145,22	87.468,54	100.000,00	49.613,76	33.391,56	47.182,90	13.791,34				47.182,90		2.430,86	
	Totale Categoria 4	1.788.059,94	2.278.826,87	312.110,45	3.754.776,36	1.005.764,48	1.643.903,66	638.139,18				1.643.903,66		2.110.872,70	

Data Elaborazione 03-07-2003
 Pagina 88
 Parte B

RENDICONTO FINANZIARIO SPESE - ESERCIZIO 2002

CAPITOLO CODICE	G E S T I O N E D E I R E S I D U I P A S S I V I				G E S T I O N E D I C A S S A				TOTALE DEI RESIDUI PASSIVI AL TERMINE DELL'ESERCIZIO 23 (9 + 15)	
	RESIDUI ALL'INIZIO DELL'ESERCIZIO 13	PAGATI 14	RIMASTI DA PAGARE 15 (16 - 14)	VARIAZIONI		PREVISIONI 19	PAGAMENTI 20	DIFFERENZE RISPETTO ALLE PREVISIONI		
				TOTALI 16 (14 + 15)	IN + 17 (16 - 13)			IN - 18 (13 - 16)		IN + 21 (20 - 19)
1.04.038.0093	0.00	0.00	0.00	0.00	0.00	19.625.16	83.72	19.625.16	19.643.64	0.00
1.04.038.5208										
C.S. 5208	0.00	0.00	0.00	0.00	0.00	2.500.00	200.00	2.500.00	2.400.00	0.00
I.V.E. 38	1.110.38	929.62	0.00		929.62	210.769.57	97.760.01	180.76	113.009.56	55.279.52
1.04.039										
1.04.039.0000										
C.C.S. 0	18.014.83	4.654.30	12.678.81	17.333.11	681.72	-7.051.08	38.045.86	45.096.94		26.470.15
I.V.E. 38	18.014.83	4.654.30	12.678.81	17.333.11	681.72	-7.051.08	38.045.86	45.096.94		26.470.15
C. Contingenza 4	293.081.41	212.022.15	73.213.22	285.260.37	7.811.04	2.877.465.84	1.217.781.63	1.659.674.21		711.372.40

[Handwritten signature and stamp]

Data Elaborazione 03-07-2003
Pagina 89
Parte A

RENDICONTO FINANZIARIO SPESE - ESERCIZIO 2002

CODICE	DESCRIZIONE	GESTIONE				DI				COMPETENZA			
		INIZIALI	PREVISIONI		DEFINITIVE	PAGATE	RIMASTE DA PAGARE	TOTALI IMPEGNATI	DIFFERENZE RISPETTO ALLE PREVISIONI				
			IN AUMENTO	IN DIMINUZIONE					IN +	IN -			
4	5 (7-4)	6 (4-7)	7 (4+5-6)	8	9 (10-8)	10 (8+9)	11 (10-7)	12 (7-10)					
1.05	CATEGORIA 5 - SPESE PER PRESTAZIONI ISTITUZIONALI												
1.05.001	VOCE ECONOMICA 1 - Borse di studio												
1.05.001.0066	Borse di studio												
		13.427,88	171,11	0,00	13.598,99	1.936,71	0,00	1.936,71					11.662,28
1.05.001.0102	Borse di Studio												
		0,00	78.888,53	0,00	78.888,53	2.191,34	0,00	2.191,34					76.697,19
1.05.001.5205	Borse di studio (Agrobiotec.)												
		0,00	123.433,20	417,71	123.015,49	1.095,67	0,00	1.095,67					121.919,82
1.05.001.5206	Assegni di Ricerca (MIUR Idriche)												
		0,00	109.567,39	0,00	109.567,39	4.382,68	0,00	4.382,68					105.184,71
		13.427,88	312.060,23	417,71	325.070,40	9.606,40	0,00	9.606,40					315.464,00
	Totale V.E. 1												
	Totale Categoria 5	13.427,88	312.060,23	417,71	325.070,40	9.606,40	0,00	9.606,40					315.464,00

Data Elaborazione 03-07-2003
 Pagina 89
 Parte B

RENDICONTO FINANZIARIO SPESE - ESERCIZIO 2002

CAPITOLO CODICE	GESTIONE DEI RESIDUI PASSIVI				GESTIONE DI CASSA				TOTALE DEI RESIDUI PASSIVI AL TERMINE DELL'ESERCIZIO	
	RESIDUI ALL'INIZIO DELL'ESERCIZIO	PAGATI	RIMASTI DA PAGARE	TOTALI	VARIAZIONI		DIFFERENZE RISPETTO ALLE PREVISIONI			
					IN +	IN -	IN +	IN -		
13	14	15 (16 - 14)	16 (14 + 15)	17 (16 - 13)	18 (13 - 16)	19	20	21 (20 - 19)	22 (19 - 20)	23 (9 + 15)
1.05										
1.05.001										
1.05.001.0066										
1.05.001.0102	0.00	0.00	0.00	0.00	0.00	11.598.93	1.916.71	11.662.28	0.00	0.00
1.05.001.5205	0.00	0.00	0.00	0.00	0.00	28.888.53	2.191.34	26.697.19	0.00	0.00
1.05.001.5206	0.00	0.00	0.00	0.00	0.00	49.015.49	1.045.62	47.919.82	0.00	0.00
1.05.001.5208	0.00	0.00	0.00	0.00	0.00	95.542.76	4.182.68	91.160.08	0.00	0.00
T.V.E. 1	0.00	0.00	0.00	0.00	0.00	237.045.77	9.606.40	227.439.37	0.00	0.00
1.05.001.5208	0.00	0.00	0.00	0.00	0.00	237.045.77	9.606.40	227.439.37	0.00	0.00

[Handwritten signature]

Data Elaborazione 03-07-2003
Pagina 90
Parte A

RENDICONTO FINANZIARIO SPESE - ESERCIZIO 2002

CODICE	DESCRIZIONE	G E S T I O N E					D I				C O M P E T E N Z A			
		P R E V I S I O N I		V A R I A Z I O N I			P A G A T E		R I M A S T E		D I F F E R E N Z E			
		INIZIALI	IN AUMENTO	IN DIMINUZIONE	DEFINITIVE	PAGATE	DA PAGARE	TOTALI	IN +	IN -	RISPETTO ALLE PREVISIONI			
	4	5 (7-4)	6 (4-7)	7 (4+5-6)	8	9 (10-9)	10 (8+9)	11 (10-7)	12 (7-10)					
1.07	CATEGORIA 7 - ONERI FINANZIARI													
1.07.002	VOCE ECONOMICA 2 - Spese e commissioni bancarie													
1.07.002.0000	VOCE ECONOMICA 2 - Spese e commissioni bancarie													
		1.032,92	0,00	0,00	1.032,92	72,14	0,00	72,14			960,78			
	Totale V.E. 2	1.032,92	0,00	0,00	1.032,92	72,14	0,00	72,14			960,78			
	Totale Categoria 7	1.032,92	0,00	0,00	1.032,92	72,14	0,00	72,14			960,78			
1.08	CATEGORIA 8 - ONERI TRIBUTARI													
1.08.001	VOCE ECONOMICA 1 - Imposte tasse e tributi vari													
1.08.001.0000	VOCE ECONOMICA 1 - Imposte tasse e tributi vari													
		20.658,28	0,00	0,00	20.658,28	20.285,86	0,00	20.285,86			372,42			
	Totale V.E. 1	20.658,28	0,00	0,00	20.658,28	20.285,86	0,00	20.285,86			372,42			

Data Elaborazione 03-07-2003
 Pagina 91
 Parte B

BILANCIO DI PREVISIONE DEI RIMASTI DA PAGARE - ESERCIZIO 2002

CAPITOLO CODICE	GESTIONE DEI RESIDUI PASSIVI				GESTIONE DI CASSA				TOTALE DEI RESIDUI PASSIVI AL TERMINE DELL'ESERCIZIO 23 (9 + 15)	
	RESIDUI ALL'INIZIO DELL'ESERCIZIO 13	PAGATI 14	RIMASTI DA PAGARE 15 (16 - 14)	TOTALI 16 (14 + 15)	VARIAZIONI		PAGAMENTI 20	DIFFERENZE RISPETTO ALLE PREVISIONI		
					IN + 17 (16 - 13)	IN - 18 (13 - 16)		IN + 21 (20 - 19)		IN - 22 (19 - 20)
1.08.002	31.29		0.00	31.29	0.00		17.451.51		103.95	0.00
1.08.002.0000										
1.08.002.0035	0.00		0.00	0.00	0.00		7.746.85		0.00	0.00
1.08.002.0041	0.00		0.00	0.00	0.00		0.00		8.955.36	0.00
1.08.002.0043	0.00		0.00	0.00	0.00		0.00		0.00	0.00
1.08.002.0047	602.53	602.53	0.00	602.53	0.00		602.53		0.00	0.00
1.08.002.0063	0.00		0.00	0.00	0.00		4.734.09		2.582.18	0.00
1.08.002.0063	1.205.05	1.205.05	0.00	1.205.05	0.00		1.205.05		0.00	0.00
1.08.002.0063	1.205.05	1.205.05	0.00	1.205.05	0.00		1.205.05		0.00	0.00

Data Elaborazione 03-07-2003
 Pagina 92
 Parte B

RENDICONTO FINANZIARIO SPESE - ESERCIZIO 2002

CAPITOLO CODICE	G E S T I O N E D E I R E S I D U I P A S S I V I				G E S T I O N E D I C A S S A				TOTALE DEI RESIDUI PASSIVI AL TERMINE DELL'ESERCIZIO	
	RESIDUI ALL'INIZIO DELL'ESERCIZIO	PAGATI	RIMASTI DA PAGARE	TOTALI	VARIAZIONI		PREVISIONI	DIFFERENZE RISPETTO ALLE PREVISIONI		
					IN +	IN -		IN +		IN -
13	14	15 (16 - 14)	16 (14 + 15)	17 (16 - 13)	18 (13 - 16)	19	20	21 (20 - 19)	22 (19 - 20)	23 (8 + 15)
1.08.002.0065										
I.C.S. 65	0.00	0.00	0.00	0.00	0.00	1.000.60	718.85		281.75	0.00
1.08.002.0066										
I.C.S. 66	0.00	0.00	0.00	0.00	0.00	774.68	681.72		92.96	92.96
1.08.002.0070										
I.C.S. 70	0.00	0.00	0.00	0.00	0.00	3.615.20	3.615.08		0.12	0.00
1.08.002.0072										
I.C.S. 72	0.00	0.00	0.00	0.00	0.00	11.576.17	0.00		11.576.17	0.00
1.08.002.0084										
I.C.S. 84	0.00	0.00	0.00	0.00	0.00	1.394.43	1.394.43		0.00	0.00
1.08.002.0090										
I.C.S. 90	0.00	0.00	0.00	0.00	0.00	1.549.37	1.549.37		0.00	0.00



12

Data Elaborazione 03-07-2003
 Pagina 93
 Parte B

RENDICONTO FINANZIARIO SPESE - ESERCIZIO 2002

CAPITOLO CODICE	GESTIONE DEI RESIDUI PASSIVI				GESTIONE DI CASSA				TOTALE DEI RESIDUI PASSIVI AL TERMINE DELL'ESERCIZIO		
	RESIDUI ALL'INIZIO DELL'ESERCIZIO	PAGATI	RIMASTI DA PAGARE	TOTALI	VARIAZIONI		PREVISIONI	PAGAMENTI		DIFFERENZE RISPETTO ALLE PREVISIONI	
					IN +	IN -				IN +	IN -
	13	14	15 (16 - 14)	16 (14 + 15)	17 (16 - 13)	18 (13 - 16)	19	20	21 (20 - 19)	22 (19 - 20)	23 (9 + 15)
1.08.002.0163											
I.C.S. 5201	223.04	223.04	0.00	223.04	0.00	0.00	223.04	223.04	0.00	0.00	0.00
1.08.002.5201											
I.C.S. 5201	0.00	0.00	0.00	0.00	0.00	0.00	7.316.47	6.438.28	878.19	878.19	878.19
1.08.002.5207											
I.C.S. 5207	0.00	0.00	0.00	0.00	0.00	0.00	2.065.82	2.065.71	0.11	0.11	0.00
1.08.002.5209											
I.C.S. 5209	0.00	0.00	0.00	0.00	0.00	0.00	860.83	0.00	860.83	860.83	0.00
I.V.E.2	2.561.91	2.561.91	0.00	2.561.91	0.00	0.00	60.138.43	57.881.88	2.256.55	2.256.55	971.15
I.Categoria	3.257.33	3.257.33	0.00	3.257.33	0.00	0.00	81.492.13	78.863.16	2.628.97	2.628.97	971.15
1.10											

PER OGNI CATEGORIA...

Data Elaborazione 03-07-2003
Pagina 95
Parte A

RENDICONTO FINANZIARIO SPESE - ESERCIZIO 2002

CODICE	DESCRIZIONE	G E S T I O N E										C O M P E T E N Z A		
		P R E V I S I O N I		D I			S O M M E I M P E G N A T E			D I F F E R E N Z E R I S P E T T O A L L E P R E V I S I O N I				
		INIZIALI	V A R I A Z I O N I		DEFINITIVE	PAGATE	RIMASTE DA PAGARE	TOTALI	IN +	IN -				
			IN AUMENTO	IN DIMINUIZIONE							10 (8 + 9)	11 (10 - 7)	12 (7 - 10)	
4	5 (7 - 4)	6 (4 - 7)	7 (4 + 5 - 6)	8	9 (10 - 8)	10 (8 + 9)	11 (10 - 7)	12 (7 - 10)						
1.10.002.0042	Fondo di riserva (Microorganismi)	0,00	269,13	0,00	269,13	0,00	0,00	0,00	0,00	269,13				
1.10.002.0050	Fondo di riserva (DUESSECI)													
1.10.002.0057	Fondo di riserva (Norm. Internazionale)	0,00	13.215,22	0,00	13.215,22	0,00	0,00	0,00	0,00	13.215,22				
1.10.002.0065	Fondo di riserva (Azienda Agricola)	0,00	419,09	0,00	419,09	0,00	0,00	0,00	0,00	419,09				
1.10.002.0069	Fondo di riserva (Pianta Ornamentali)	2.065,83	0,00	0,00	2.065,83	0,00	0,00	0,00	0,00	2.065,83				
1.10.002.0072	Fondo di riserva (Foreste)	0,00	133,97	0,00	133,97	0,00	0,00	0,00	0,00	133,97				
		0,00	7.754,29	0,00	7.754,29	0,00	0,00	0,00	0,00	7.754,29				

Data Elaborazione 03-07-2003
 Pagina 95
 Parte B

RENDICONTO FINANZIARIO SPESE - ESERCIZIO 2002

CAPITOLO CODICE	GESTIONE DEI RESIDUI PASSIVI				GESTIONE DI CASSA			TOTALE DEI RESIDUI PASSIVI AL TERMINE DELL'ESERCIZIO 23 (9 + 15)	
	RESIDUI ALL'INIZIO DELL'ESERCIZIO 13	PAGATI 14	RIMASTI DA PAGARE 15 (16 - 14)	TOTALI 16 (14 + 15)	VARIAZIONI		DIFFERENZE RISPETTO ALLE PREVISIONI IN + 21 (20 - 19)		IN - 22 (19 - 20)
					IN + 17 (16 - 13)	IN - 18 (13 - 16)			
				PREVISIONI 19	PAGAMENTI 20				
1.10.002.0042									
I.C.S. 42	0.00	0.00	0.00	0.00	269.13	0.00	269.13	0.00	
1.10.002.0050									
I.C.S. 50	0.00	0.00	0.00	0.00	13.215.22	0.00	13.215.22	0.00	
1.10.002.0057									
I.C.S. 57	0.00	0.00	0.00	0.00	119.08	0.00	119.08	0.00	
1.10.002.0065									
I.C.S. 65	0.00	0.00	0.00	0.00	2.065.83	0.00	2.065.83	0.00	
1.10.002.0069									
I.C.S. 69	0.00	0.00	0.00	0.00	133.97	0.00	133.97	0.00	
1.10.002.0072									
I.C.S. 72	0.00	0.00	0.00	0.00	7.254.29	0.00	7.254.29	0.00	

Data Elaborazione 03-07-2003
Pagina 97
Parte A

RENDICONTO FINANZIARIO SPESE - ESERCIZIO 2002

CODICE	DESCRIZIONE	G E S T I O N E						D I				C O M P E T E N Z A			
		INIZIALI	P R E V I S I O N I		DEFINITIVE	PAGATE	S O M M E I M P E G N A T E		RIMASTE DA PAGARE	TOTALI IMPEGNATI	D I F F E R E N Z E R I S P E T T O A L L E P R E V I S I O N I		IN -		
			IN AUMENTO	IN DIMINUZIONE			7(4+5-6)	8			9(10-8)	10(8+9)		IN +	IN -
		4	5(7-4)	6(4-7)	7(4+5-6)	8	9(10-8)	10(8+9)	11(10-7)	12(7-10)					
1.10.002.5208	Fondo di Riserva CONECONFOR.														
		0,00	2.130,00	0,00	2.130,00	0,00	1.205,92	1.205,92					924,08		
	Totale V.E. 2	2.711,40	128.292,33	24.810,72	106.193,01	0,00	1.205,92	1.205,92					104.987,09		
	Totale Categoria 10	6.326,60	128.292,33	24.810,72	109.608,21	526,79	1.205,92	1.732,71					108.075,50		
	Totale Titolo 1	3.608.782,92	4.109.503,71	460.786,86	7.257.499,77	2.268.080,31	670.205,42	2.934.285,73					4.323.214,04		
2	TITOLO II - SPESE IN CONTO CAPITALE														
2.11	CATEGORIA 11 - ACQUISIZIONE BENI DI USO DUREVOLE ED OPERE IMMOBILIARI														
2.11.001	VOCE ECONOMICA 1 - Acquisto Immobili														
2.11.001.0056	Interventi straordinari alle strutture	0,00	206,58	0,00	206,58	0,00	0,00	0,00					206,58		
2.11.001.0078	Ristrutturazione tetto S.O.P. Gorizia														

PER CORRIERE

Data Elaborazione 03-07-2003
 Pagina 97
 Parte B

RENDICONTO FINANZIARIO SPESE - ESERCIZIO 2002

CAPITOLO CODICE	GESTIONE DEI RESIDUI PASSIVI				GESTIONE DI CASSA			TOTALE DEI RESIDUI PASSIVI AL TERMINE DELL'ESERCIZIO		
	RESIDUI ALL'INIZIO DELL'ESERCIZIO	PAGATI	RIMASTI DA PAGARE	TOTALI	VARIAZIONI		DIFFERENZE RISPETTO ALLE PREVISIONI			
					IN +	IN -			IN +	IN -
13	14	15 (16 - 14)	16 (14 + 15)	17 (16 - 13)	18 (13 - 16)	19	20	21 (20 - 19)	22 (19 - 20)	23 (9 + 15)
1.10.002.5208										
I.C.S. 5208	0.00	0.00	0.00	0.00	0.00	2.110.000	0.00	2.110.000	2.110.000	1.205.92
I.V.E. 2	4.087.75	524.20	3.563.55	4.087.75	0.00	110.280.76	524.20	109.756.56	109.756.56	4.769.47
I.Categoria 10	5.623.69	524.20	5.099.49	5.623.69	0.00	115.431.90	1.050.93	114.380.91	114.380.91	6.305.41
I.Fondo 1	146.629.59	243.272.57	78.332.71	322.105.28		5.687.513.66	2.507.852.88	3.179.660.78	3.179.660.78	748.538.13
2										
2.11										
2.11.001										
2.11.001.0056										
I.C.S. 56	0.00	0.00	0.00	0.00	0.00	206.58	0.00	206.58	206.58	0.00
2.11.001.0078										

Stampa illeggibile

Data Elaborazione 03-07-2003
Pagina 98
Parte B

RENDICONTO FINANZIARIO SPESE - ESERCIZIO 2002

CAPITOLO	G E S T I O N E D E I R E S I D U I P A S S I V I				G E S T I O N E D I C A S S A				TOTALE DEI RESIDUI PASSIVI AL TERMINE DELL'ESERCIZIO		
	RESIDUI ALL'INIZIO DELL'ESERCIZIO	PAGATI	RIMASTI DA PAGARE	TOTALI	VARIAZIONI		PREVISIONI	PAGAMENTI		DIFFERENZE RISPETTO ALLE PREVISIONI	
CODICE	13	14	15 (16 - 14)	16 (14 + 15)	IN + 17 (16 - 13)	IN - 18 (13 - 16)	19	20	IN + 21 (20 - 19)	IN - 22 (19 - 20)	23 (9 + 15)
I.C.S. 7A	5.630,30	0,00	5.630,30	5.630,30	0,00	0,00	117.386,02	68.511,46	49.872,56	49.872,56	49.872,56
2.11.001.0080											
I.C.S. 80	6.021,30	0,00	6.021,30	6.021,30	0,00	0,00	6.021,30	0,00	6.021,30	6.021,30	6.021,30
I.V.E. 1	11.651,60	0,00	11.651,60	11.651,60	0,00	0,00	124.213,90	68.511,46	55.700,44	55.493,86	55.493,86
2.11.002											
2.11.002.0000											
I.C.S. 0	16.525,48	12.209,54	4.315,93	16.525,47	0,01	0,01	26.525,48	19.874,63	6.650,85	6.213,13	6.213,13
I.V.E. 2	16.525,48	12.209,54	4.315,93	16.525,47	0,01	0,01	26.525,48	19.874,63	6.650,85	6.213,13	6.213,13
2.11.003											
2.11.003.0056											
I.C.S. 5A	0,00	0,00	0,00	0,00	0,00	0,00	1.465,19	0,00	1.465,19	0,00	0,00

Data Elaborazione 03-07-2003
Pagina 99
Parte A

RENDICONTO FINANZIARIO SPESE - ESERCIZIO 2002

CODICE	DESCRIZIONE	G E S T I O N E										C O M P E T E N Z A		
		P R E V I S I O N I		D I			S O M M E I M P E G N A T E			D I F F E R E N Z E R I S P E T T O A L L E P R E V I S I O N I				
		INIZIALI	V A R I A Z I O N I		DEFINITIVE	P A G A T E	R I M A S T E D A P A G A R E	T O T A L I I M P E G N A T I	IN +	IN -				
			IN AUMENTO	IN DIMINUIZIONE							7 (4+5-6)	8	9 (10-8)	10 (8+9)
		4	5 (7-4)	6 (4-7)	7 (4+5-6)	8	9 (10-8)	10 (8+9)	11 (10-7)	12 (7-10)				
	Totale V.E. 3	0,00	1.465,39	0,00	1.465,39	0,00	0,00	0,00					1.465,39	
	Totale Categoria 11	122.684,86	11.671,97	0,00	134.356,83	76.178,55	45.739,46	121.918,01					12.438,82	
2.12	CATEGORIA 12 - ACQUISIZIONI DI IMMOBILIZZAZIONI TECNICHE													
2.12.001	VOCE ECONOMICA 1 - Acquisti di impianti, attrezzature e macchinari													
2.12.001.0000	VOCE ECONOMICA 1 - Acquisti di impianti, attrezzature e macchinari													
		36.151,98	15.493,71	0,00	51.645,69	1.267,20	36.199,51	37.466,71					14.178,98	
2.12.001.0016	Acquisto strumentazione (Zootecnia Biologica)													
		0,00	3.271,65	0,00	3.271,65	0,00	2.503,78	2.503,78					767,87	
2.12.001.0023	Acquisto strumentazione(MISA)													
		0,00	14.557,89	0,00	14.557,89	0,00	14.557,38	14.557,38					0,51	

Data Elaborazione 03-07-2003
Pagina 99
Parte B

RENDICONTO FINANZIARIO SPESE - ESERCIZIO 2002

CAPITOLO CODICE	G E S T I O N E D E I R E S I D U I P A S S I V I				G E S T I O N E D I C A S S A				TOTALE DEI RESIDUI PASSIVI AL TERMINE DELL'ESERCIZIO		
	RESIDUI ALL'INIZIO DELL'ESERCIZIO	PAGATI	RIMASTI DA PAGARE	TOTALI	VARIAZIONI		PREVISIONI	PAGAMENTI		DIFFERENZE RISPETTO ALLE PREVISIONI	
					IN +	IN -				IN +	IN -
	13	14	15 (16 - 14)	16 (14 + 15)	17 (16 - 13)	18 (13 - 16)	19	20	21 (20 - 19)	22 (19 - 20)	23 (9 + 15)
I.V.E. 3	0.00	0.00	0.00	0.00	0.00	0.00	1.465.39	0.00	1.465.39		0.00
I Categoria 11	28.177.08	12.209.54	15.967.51	28.177.02	0.01	0.01	152.204.77	88.188.09		63.816.68	61.206.99
2.12											
2.12.001											
2.12.001.0000											
I.C.S. 0	9.194.68	9.194.68	0.00	9.194.68	0.00	0.00	50.511.21	10.461.88		40.049.35	36.199.51
2.12.001.0016											
I.C.S. 16	0.00	0.00	0.00	0.00	0.00	0.00	3.271.65	0.00		3.271.65	2.501.78
2.12.001.0023											
I.C.S. 21	0.00	0.00	0.00	0.00	0.00	0.00	14.557.89	0.00		14.557.89	14.557.38

Data Elaborazione 03-07-2003
 Pagina 100
 Parte B

RENDICONTO FINANZIARIO SPESE - ESERCIZIO 2002

CAPITOLO CODICE	GESTIONE DEI RESIDUI PASSIVI				GESTIONE DI CASSA			TOTALE DEI RESIDUI PASSIVI AL TERMINE DELL'ESERCIZIO 23 (9 + 15)	
	RESIDUI ALL'INIZIO DELL'ESERCIZIO 13	PAGATI 14	RIMASTI DA PAGARE 15 (16 - 14)	VARIAZIONI		PREVISIONI 19	DIFFERENZE RISPETTO ALLE PREVISIONI		
				TOTALI 16 (14 + 15)	IN + 17 (16 - 13)		IN - 18 (13 - 16)		IN + 21 (20 - 19)
2.12.001.0035	0.00		0.00	0.00		31.423.67		7.310.60	6.621.54
I.C.S. 35	0.00		0.00	0.00					
2.12.001.0041	0.00		0.00	0.00		4.952.41		4.294.34	0.00
I.C.S. 41	0.00		0.00	0.00					
2.12.001.0042	0.00		0.00	0.00		25.852.18		19.204.87	6.147.31
I.C.S. 42	0.00		0.00	0.00					
2.12.001.0049	0.00		0.00	0.00		116.879.91		116.879.91	125.640.00
I.C.S. 49	0.00		0.00	0.00					
2.12.001.0059	0.00		0.00	0.00		9.119.43		4.245.27	4.245.27
I.C.S. 59	0.00		0.00	0.00					

Stampa illeggibile con data 03/07/2003 e firma.

Stampa illeggibile.

Data Elaborazione 03-07-2003
 Pagina 101
 Parte B

RENDICONTO FINANZIARIO SPESE - ESERCIZIO 2002

CAPITOLO CODICE	GESTIONE DEI RESIDUI PASSIVI				GESTIONE DI CASSA				TOTALE DEI RESIDUI PASSIVI AL TERMINE DELL'ESERCIZIO 23 (9 + 15)		
	RESIDUI ALL'INIZIO DELL'ESERCIZIO	PAGATI	RIMASTI DA PAGARE	TOTALI	VARIAZIONI		PREVISIONI	PAGAMENTI		DIFFERENZE RISPETTO ALLE PREVISIONI	
					IN +	IN -				IN +	IN -
13	14	15 (16 - 14)	16 (14 + 15)	17 (16 - 13)	18 (13 - 16)	19	20	21 (20 - 19)	22 (19 - 20)		
2.12.001.0061											
I.C.S. 81	0.00	0.00	0.00	0.00	0.00	0.00	0.00	0.00	0.00	0.00	
2.12.001.0062											
I.C.S. 82	0.00	0.00	0.00	0.00	0.00	1.549.37	1.549.37	0.00	0.00	0.00	
2.12.001.0063											
I.C.S. 83	0.00	0.00	0.00	0.00	0.00	1.697.73	1.646.14	0.00	451.59	0.00	
2.12.001.0064											
I.C.S. 84	0.00	0.00	0.00	0.00	0.00	1.187.85	1.140.34	0.00	47.51	0.00	
2.12.001.0070											
I.C.S. 70	0.00	0.00	0.00	0.00	0.00	4.076.00	0.00	0.00	4.076.00	0.00	
2.12.001.0071											
I.C.S. 71	0.00	0.00	0.00	0.00	0.00	882.32	0.00	0.00	882.32	0.00	
										280.00	

PER CORRICHIARE

8

Data Elaborazione 03-07-2003
Pagina 10/
Parte A

RENDICONTO FINANZIARIO SPESE - ESERCIZIO 2002

CODICE	DESCRIZIONE	G E S T I O N E										D I			C O M P E T E N Z A		
		I N I Z I A L I		P R E V I S I O N I				S O M M E I M P E G N A T E			D I F F E R E N Z E R I S P E T T O A L L E P R E V I S I O N I						
		4	5 (7-4)	6 (4-7)	7 (4+5-6)	8	9 (10-8)	10 (8+9)	11 (10-7)	12 (7-10)	IN +	IN -					
2.12.001.0074	Acquisto strumentazione (Piano Agricolo)	0,00	7.746,85	0,00	7.746,85	7.458,49	0,00	7.458,49	0,00	7.458,49	288,36						
2.12.001.0084	Acquisto strumentazione (SELC)																
2.12.001.0093	Acquisto strumentazione (PARSIFAL)	1.291,14	27,66	0,00	1.318,80	0,00	1.318,80	0,00	1.318,80	1.318,80	0,00						
2.12.001.0242	Acquisto strumentazione (Agreco)	235.995,50	0,00	0,00	235.995,50	235.995,49	0,00	235.995,49	0,00	235.995,49	0,00						
2.12.001.5202	Acquisto strumentazione (RIFAFERT)	0,00	0,00	0,00	0,00	0,00	0,00	0,00	0,00	0,00	0,00						
2.12.001.5205	Acquisto strumentazione (nmr)	0,00	34.788,33	0,00	34.788,33	3.822,61	30.965,72	34.788,33	0,00	34.788,33	0,00						
		0,00	526.786,04	0,00	526.786,04	0,00	526.560,00	526.560,00	0,00	526.560,00	226,04						

Data Elaborazione 03-07-2003
 Pagina 103
 Parte B

RENDICONTO FINANZIARIO SPESE - ESERCIZIO 2002

CAPITOLO CODICE	GESTIONE DEI RESIDUI PASSIVI				GESTIONE DI CASSA				TOTALE DEI RESIDUI PASSIVI AL TERMINE DELL'ESERCIZIO		
	RESIDUI ALL'INIZIO DELL'ESERCIZIO	PAGATI	RIMASTI DA PAGARE	TOTALI	VARIAZIONI		PREVISIONI	PAGAMENTI		DIFFERENZE RISPETTO ALLE PREVISIONI	
					IN +	IN -				IN +	IN -
13	14	15 (16 - 14)	16 (14 + 15)	17 (16 - 13)	18 (13 - 16)	19	20	21 (20 - 19)	22 (19 - 20)	23 (9 + 15)	
2.12.001.5206											
I.C.S. 5208	0.00	0.00	0.00	0.00	0.00	39.663.88	0.00	0.00	39.663.88	0.00	
I.V.E. 1	13.632.07	13.619.06	0.00	13.619.06	13.01	1.039.072.16	311.119.08	207.958.28	751.157.00		
2.12.002											
2.12.002.0000											
I.C.S. 0	0.00	0.00	0.00	0.00	0.00	7.452.02	222.00	7.230.02	0.00		
I.V.E. 2	0.00	0.00	0.00	0.00	0.00	7.452.02	222.00	7.230.02	0.00		
2.12.004											
2.12.004.0000											
I.C.S. 0	5.264.77	5.264.76	0.00	5.264.76	0.01	31.087.62	15.854.21	15.233.41	6.866.37		

Data Elaborazione 03-07-2003
Pagina 105
Parte A

RENDICONTO FINANZIARIO SPESE - ESERCIZIO 2002

CODICE	DESCRIZIONE	G E S T I O N E										C O M P E T E N Z A		
		I N I Z I A L I		P R E V I S I O N I		D E F I N I T I V E		S O M M E I M P E G N A T E		D I F F E R E N Z E R I S P E T T O A L L E P R E V I S I O N I		I N -		
		4	5 (7-4)	6 (4-7)	7 (4+5-6)	8	9 (10-8)	10 (8+9)	11 (10-7)	12 (7-10)				
2.12.004.0088	Acquisto mobili e macchine ufficio (Agricoltura Biologica)	1.084,56	47,00	0,00	1.131,56	0,00	0,00	0,00	0,00	0,00	0,00	1.131,56		
2.12.004.0183	Acquisto mobili e macchine ufficio (Arpa)	5.422,80	0,00	0,00	5.422,80	3.439,39	233,28	3.672,67				1.750,13		
	Totale V.E. 4	31.503,87	19.163,74	0,00	50.667,61	19.412,20	11.619,43	31.031,63				19.635,98		
2.12.006	VOCE ECONOMICA 6 - Acquisto libri,riviste,ecc. per biblioteca													
2.12.006.0000	VOCE ECONOMICA 6 - Acquisto libri,riviste,ecc. per biblioteca	36.151,98	10.329,14	0,00	46.481,12	33.382,95	26,81	33.409,76				13.071,36		
2.12.006.0037	Acquisto libri (ILSA)	0,00	0,00	0,00	0,00	0,00	0,00	0,00				0,00		

Data Elaborazione 03-07-2003
Pagina 106
Parte A

RENDICONTO FINANZIARIO SPESE - ESERCIZIO 2002

CODICE	DESCRIZIONE	GESTIONE						DI				COMPETENZA			DIFFERENZE RISPETTO ALLE PREVISIONI		
		INIZIALI	VARIAZIONI		DEFINITIVE	PAGATE	RIMASTE DA PAGARE	TOTALI IMPEGNATI	IN +	IN -	11 (10 - 7)	12 (7 - 10)	IN +	IN -			
			IN AUMENTO	IN DIMINUZIONE											7 (4 + 5 - 8)	8	9 (10 - 8)
2.12.006.0038	Acquisto libri (Agritak-reflui)																
		0,00	0,00	0,00	0,00	0,00	0,00	0,00	0,00	0,00	0,00	0,00	0,00	0,00	0,00	0,00	0,00
2.12.006.0041	Acquisto libri (Arsiel)																
		1.032,91	0,00	0,00	1.032,91	37,00	0,00	37,00	0,00	37,00	0,00	37,00	0,00	37,00	0,00	995,91	0,91
2.12.006.0060	Acquisto libri - CNR 004																
		516,46	0,00	0,00	516,46	0,00	515,55	0,00	515,55	0,00	515,55	0,00	515,55	0,00	515,55	0,00	0,91
2.12.006.0062	Acquisto libri - CNR 003																
		1.032,91	0,00	0,00	1.032,91	0,00	832,15	0,00	832,15	0,00	832,15	0,00	832,15	0,00	832,15	0,00	200,76
2.12.006.0067	Acquisto libri (A.S.P.M.)																
		0,00	0,00	0,00	0,00	0,00	0,00	0,00	0,00	0,00	0,00	0,00	0,00	0,00	0,00	0,00	0,00
2.12.006.0070	Acquisto libri e riviste per biblioteca (Federchimica)																
		103,29	1.500,00	0,00	1.603,29	30,27	0,00	30,27	0,00	30,27	0,00	30,27	0,00	30,27	0,00	1.573,02	0,00

Data Elaborazione 03-07-2003
 Pagina 107
 Parte B

RENDICONTO FINANZIARIO SPESE - ESERCIZIO 2002

CAPITOLO CODICE	G E S T I O N E D E I R E S I D U I P A S S I V I				G E S T I O N E D I C A S S A				TOTALE DEI RESIDUI PASSIVI AL TERMINE DELL'ESERCIZIO 23 (9 + 15)	
	RESIDUI ALL'INIZIO DELL'ESERCIZIO	PAGATI	RIMASTI DA PAGARE	VARIAZIONI		TOTALI	PREVISIONI	DIFFERENZE RISPETTO ALLE PREVISIONI		
				IN +	IN -			IN +		IN -
13	14	15 (16 - 14)	17 (16 - 13)	18 (13 - 16)	19	20	21 (20 - 19)	22 (19 - 20)		
2.12.006.0084										
I.C.S. 84	119,84	119,84	0,00	0,00	1.152,75	593,95		558,80	0,00	
2.12.006.5207										
I.C.S. 5207	0,00	0,00	0,00	0,00	2.500,00	0,00		2.500,00	0,00	
I.V.E. 8	11.698,19	7.466,58	224,50	4.007,11	58.150,93	41.390,91		16.760,02	1.539,01	
2.12.007										
2.12.007.0000										
I.C.S. 0	1.146,53	1.146,53	0,00	0,00	35.749,15	1.146,53		34.602,62	0,00	
I.V.E. 7	1.146,53	1.146,53	0,00	0,00	35.749,15	1.146,53		34.602,62	0,00	
I.Categoria 12	19.284,80	14.854,89	224,50	4.205,41	1.201.905,08	405.911,44		797.991,64	766.575,44	
2.14										

PER C...

2. COLLETTA
 PER C...

Data Elaborazione 03-07-2003
Pagina 108
Parte A

RENDICONTO FINANZIARIO SPESE - ESERCIZIO 2002

CODICE	DESCRIZIONE	GESTIONE						DI				COMPETENZA		
		INIZIALI	PREVISIONI		DEFINITIVE	PAGATE	RIMASTE DA PAGARE	TOTALI IMPEGNATI	DIFFERENZE RISPETTO ALLE PREVISIONI					
			IN AUMENTO	IN DIMINUZIONE					IN +	IN -				
		4	5 (7-4)	6 (4-7)	7 (4+5-6)	8	9 (10-8)	10 (8+9)	11 (10-7)	12 (7-10)				
2.14.002	VOCE ECONOMICA 2 - Versamenti fondo di fine rapporto di lavoro		0,00	0,00	5.164,57	1.222,16	0,00	1.222,16				3.942,41		
2.14.002.0000	VOCE ECONOMICA 2 - Versamenti fondo di fine rapporto di lavoro		0,00	0,00	5.164,57	1.222,16	0,00	1.222,16				3.942,41		
	Totale V.E. 2		0,00	0,00	5.164,57	1.222,16	0,00	1.222,16				3.942,41		
2.15	CATEGORIA 15 - INDENNITA' DI ANZIANITA' E SIMILARI AL PERSONALE CESSATO DAL SERVIZIO													
2.15.001	VOCE ECONOMICA 1 - Indennita anzianita personale cessato dal serviz													
2.15.001.0000	VOCE ECONOMICA 1 - Indennita anzianita personale cessato dal serviz													
	Totale V.E. 1	0,00	29.897,02	0,00	29.897,02	0,00	29.281,00	29.281,00				616,02		
	Totale V.E. 1	0,00	29.897,02	0,00	29.897,02	0,00	29.281,00	29.281,00				616,02		

Data Elaborazione 03-07-2003
 Pagina 108
 Parte B

RENDICONTO FINANZIARIO SPESE - ESERCIZIO 2002

CAPITOL CODICE	G E S T I O N E D E I R E S I D U I P A S S I V I			G E S T I O N E D I C A S S A				TOTALE DEI RESIDUI PASSIVI AL TERMINE DELL'ESERCIZIO 23 (9 + 15)			
	RESIDUI ALL'INIZIO DELL'ESERCIZIO 13	PAGATI 14	RIMASTI DA PAGARE 15 (16 - 14)	TOTALI 16 (14 + 15)	VARIAZIONI		PREVISIONI 19		PAGAMENTI 20	DIFFERENZE RISPETTO ALLE PREVISIONI	
				IN + 17 (16 - 13)	IN - 18 (13 - 16)	IN + 21 (20 - 19)	IN - 22 (19 - 20)				
2.14.002											
2.14.002.0000											
I.C.S.0	0.00	0.00	0.00	0.00	0.00	0.00	0.00	1.222.16	1.222.16	3.942.41	0.00
I.V.E.2	0.00	0.00	0.00	0.00	0.00	0.00	0.00	1.222.16	1.222.16	3.942.41	0.00
I.Categoria.14	0.00	0.00	0.00	0.00	0.00	0.00	0.00	1.222.16	1.222.16	3.942.41	0.00
2.15											
2.15.001											
2.15.001.0000											
I.C.S.0	0.00	0.00	0.00	0.00	0.00	0.00	0.00	0.00	0.00	29.897.02	29.281.00
I.V.E.1	0.00	0.00	0.00	0.00	0.00	0.00	0.00	0.00	0.00	29.897.02	29.281.00

9

Data Elaborazione 03-07-2003
Pagina 109
Parte A

RENDICONTO FINANZIARIO SPESE - ESERCIZIO 2002

CODICE	DESCRIZIONE	G E S T I O N E						C O M P E T E N Z A				
		P R E V I S I O N I		S O M M E I M P E G N A T E		D I F F E R E N Z E R I S P E T T O A L L E P R E V I S I O N I		S O M M E I M P E G N A T E		D I F F E R E N Z E R I S P E T T O A L L E P R E V I S I O N I		
		INIZIALI	IN AUMENTO	IN DIMINUZIONE	DEFINITIVE	PAGATE	RIMASTE DA PAGARE	TOTALI IMPEGNATI	IN +	IN -	IN +	IN -
4		4	5 (7 - 4)	6 (4 - 7)	7 (4 + 5 - 6)	8	9 (10 - 8)	10 (8 + 9)	11 (10 - 7)	12 (7 - 10)		
	Totale Categoria 15	0,00	29.897,02	0,00	29.897,02	0,00	29.281,00	29.281,00				616,02
	Totale Titolo 2	567.424,96	924.423,72	0,00	1.491.848,68	448.459,26	841.371,40	1.289.830,66				202.018,02
4	TITOLO IV - PARTITE DI GIRO											
4.21	CATEGORIA 21 - SPESE AVENTI NATURA DI PARTITE DI GIRO											
4.21.001	VOCE ECONOMICA 1 - Ritenute erariali											
4.21.001.0000	VOCE ECONOMICA 1 - Ritenute erariali	103.291,38	0,00	0,00	103.291,38	66.962,46	86.370,17	153.332,63				50.041,25
	Totale V.E. 1	103.291,38	0,00	0,00	103.291,38	66.962,46	86.370,17	153.332,63				50.041,25
4.21.002	VOCE ECONOMICA 2 - Ritenute previdenziali ed assistenziali											
4.21.002.0000	VOCE ECONOMICA 2 - Ritenute previdenziali ed assistenziali	51.645,69	0,00	0,00	51.645,69	33.494,74	38.827,04	72.321,78				20.676,09
	Totale V.E. 2	51.645,69	0,00	0,00	51.645,69	33.494,74	38.827,04	72.321,78				20.676,09

Data Elaborazione 03-07-2003
 Pagina 109
 Parte B

RENDICONTO FINANZIARIO SPESE - ESERCIZIO 2002

CAPITOLO CODICE	G E S T I O N E D E I R E S I D U I P A S S I V I				G E S T I O N E D I C A S S A				TOTALE DEI RESIDUI PASSIVI AL TERMINE DELL'ESERCIZIO		
	RESIDUI ALL'INIZIO DELL'ESERCIZIO	PAGATI	RIMASTI DA PAGARE	TOTALI	V A R I A Z I O N I		PREVISIONI	PAGAMENTI		D I F F E R E N Z E R I S P E T T O A L L E P R E V I S I O N I	
					IN +	IN -				IN +	IN -
	13	14	15 (16 - 14)	16 (14 + 15)	17 (16 - 13)	18 (13 - 16)	19	20	21 (20 - 19)	22 (19 - 20)	23 (9 + 15)
I.Catogoda.18	0.00	0.00	0.00	0.00	0.00	0.00	29.897.02	0.00	29.897.02		29.897.02
I.Tholo.2	67.461.88	47.064.43	16.192.01	63.256.46	4.205.42	4.205.42	1.391.171.44	495.523.69		895.647.75	857.563.41
4											
4.21											
4.21.001											
4.21.001.0000											
I.C.S.0	31.752.26	30.230.00	0.00	30.230.00	1.522.26	1.522.26	135.043.64	97.192.46		37.851.18	86.370.17
I.V.E.1	31.752.26	30.230.00	0.00	30.230.00	1.522.26	1.522.26	135.043.64	97.192.46		37.851.18	86.370.17
4.21.002											
4.21.002.0000											
I.C.S.0	10.254.90	0.00	0.00	0.00	10.254.90	10.254.90	61.900.59	33.494.74		28.405.85	38.827.04
I.V.E.2	10.254.90	0.00	0.00	0.00	10.254.90	10.254.90	61.900.59	33.494.74		28.405.85	38.827.04

Data Elaborazione 03-07-2003
 Pagina 110
 Parte B

RENDICONTO FINANZIARIO SPESE - ESERCIZIO 2002

CAPITOLO CODICE	G E S T I O N E D E I R E S I D U I P A S S I V I				G E S T I O N E D I C A S S A				TOTALE DEI RESIDUI PASSIVI AL TERMINE DELL'ESERCIZIO	
	RESIDUI ALL'INIZIO DELL'ESERCIZIO	PAGATI	RIMASTI DA PAGARE	TOTALI	V A R I A Z I O N I		D I F F E R E N Z E R I S P E T T O A L L E P R E V I S I O N I			
					IN +	IN -	IN +	IN -		
13	14	15 (16 - 14)	16 (14 + 15)	17 (16 - 13)	18 (13 - 16)	19	20	21 (20 - 19)	22 (19 - 20)	23 (9 + 15)
4.21.005										
4.21.005.0000										
I.C.S. 0	5.221,04	2.116,70	3.104,34	5.221,04	0,00	12.962,88	4.204,15	8.763,54	7.471,66	
4.21.005.0023										
I.C.S. 23	0,00	0,00	0,00	0,00	0,00	321.299,08	321.299,08	0,00	321.299,08	
4.21.005.0040										
I.C.S. 40	5.164,57	5.164,57	0,00	5.164,57	0,00	5.164,57	5.164,57	0,00	0,00	
4.21.005.0073										
I.C.S. 73	5.547,78	5.056,63	0,00	5.056,63	491,15	5.655,72	5.056,63	599,09	0,00	
4.21.005.5205										
I.C.S. 5205	0,00	0,00	0,00	0,00	0,00	51.645,69	51.645,69	10.329,13	41.316,56	

PER CONTROLLARE

Data Elaborazione 03-07-2003
Pagina 112
Parte A

RENDICONTO FINANZIARIO SPESE - ESERCIZIO 2002

CODICE	DESCRIZIONE	G E S T I O N E										C O M P E T E N Z A							
		P R E V I S I O N I		V A R I A Z I O N I		D E F I N I T I V E		P A G A T E		R I M A S T E		T O T A L I		D I F F E R E N Z E					
		INIZIALI	IN AUMENTO	IN DIMINUZIONE	7 (4+5-6)	8	9 (10-8)	10 (8+9)	IN +	IN -	11 (10-7)	12 (7-10)	IN +	IN -					
4	5 (7-4)	6 (4-7)	7 (4+5-6)	8	9 (10-8)	10 (8+9)	11 (10-7)	12 (7-10)											
4.21.007.0000	VOCE ECONOMICA 7 - Anticipazione fondo economato																		
		5.164,57	0,00	0,00	5.164,57	4.131,65	4.131,65	0,00	0,00	4.131,65	4.131,65	1.032,92							
	Totale V.E. 7	5.164,57	0,00	0,00	5.164,57	4.131,65	4.131,65	0,00	0,00	4.131,65	4.131,65	1.032,92							
4.21.008	VOCE ECONOMICA 8 - Anticipazione unita operative																		
4.21.008.0081	Anticipazione unita operative (PRAL)																		
		220.010,64	0,00	0,00	220.010,64	179.417,13	179.417,13	40.593,51		220.010,64	220.010,64	0,00							
	Totale V.E. 8	235.194,47	0,00	0,00	235.194,47	117.597,24	117.597,24	117.597,23		235.194,47	235.194,47	0,00							
		455.205,11	0,00	0,00	455.205,11	297.014,37	297.014,37	158.190,74		455.205,11	455.205,11	0,00							
	Totale Categoria 21	628.218,17	1.221.663,90	0,00	1.849.882,07	2.276.782,56	2.276.782,56	869.356,66		3.146.139,22	3.146.139,22	1.296.257,15							
	Totale Titolo 4	628.218,17	1.221.663,90	0,00	1.849.882,07	2.276.782,56	2.276.782,56	869.356,66		3.146.139,22	3.146.139,22	1.296.257,15							

Data Elaborazione 03-07-2003
 Pagina 112
 Parte B

RENDICONTO FINANZIARIO SPESE - ESERCIZIO 2002

CAPITOLO CODICE	GESTIONE DEI RESIDUI PASSIVI				GESTIONE DI CASSA				TOTALE DEI RESIDUI PASSIVI AL TERMINE DELL'ESERCIZIO		
	RESIDUI ALL'INIZIO DELL'ESERCIZIO	PAGATI	RIMASTI DA PAGARE	TOTALI	VARIAZIONI		PREVISIONI	PAGAMENTI		DIFFERENZE RISPETTO ALLE PREVISIONI	
					IN +	IN -				IN +	IN -
13	14	15 (16 - 14)	16 (14 + 15)	17 (16 - 13)	18 (13 - 16)	19	20	21 (20 - 19)	22 (19 - 20)	23 (9 + 15)	
4.21.007.0000											
I.C.S. 0	1.55.16	0.00	0.00	0.00	1.55.16	5.319.73	4.133.65		1.188.08	0.00	
I.V.E. 7	1.55.16	0.00	0.00	0.00	1.55.16	5.319.73	4.133.65		1.188.08	0.00	
4.21.008											
4.21.008.0081											
I.C.S. 81	0.00	0.00	0.00	0.00	0.00	1.98.009.58	1.93.417.33		18.592.45	40.581.51	
4.21.008.0093											
I.C.S. 93	0.00	0.00	0.00	0.00	0.00	117.855.46	117.597.24		258.22	117.597.23	
I.V.E. 8	0.00	0.00	0.00	0.00	0.00	315.865.04	297.034.37		18.850.67	158.190.24	
I.Categoria 21	1.415.716.66	1.398.468.89	1.104.30	1.401.573.23	14.143.43	2.684.728.47	3.675.251.45	930.522.98		872.461.00	
I.Titolo 4	1.415.716.66	1.398.468.89	1.104.30	1.401.573.23	14.143.43	2.684.728.47	3.675.251.45	930.522.98		872.461.00	

Data Elaborazione 03-07-2003
Pagina 112
Parte A

RENDICONTO FINANZIARIO SPESE - ESERCIZIO 2002

CODICE	DESCRIZIONE	G E S T I O N E						D I				C O M P E T E N Z A		
		P R E V I S I O N I		V A R I A Z I O N I		DEFINITIVE 7(4+5-6)	PAGATE 8	RIMASTE DA PAGARE 9(10-8)	TOTALI IMPEGNATI 10(8+9)	D I F F E R E N Z E		IN - 12(7-10)		
		INIZIALI 4	5(7-4)	IN DIMINUZIONE 6(4-7)	IN AUMENTO 5(7-4)					IN + 11(10-7)	IN - 12(7-10)			
	RIEPILOGO SPESE													
	Totale Titolo 1	3.608.782,92	4.109.503,71	460.786,86	7.257.499,77	2.264.080,31	670.205,42	2.934.285,73	4.323.214,04					
	Totale Titolo 2	567.424,96	924.423,72	0,00	1.491.848,68	448.459,26	841.371,40	1.289.830,66	202.018,02					
	Totale Titolo 3	0,00	0,00	0,00	0,00	0,00	0,00	0,00	0,00					
	Totale Titolo 4	628.218,17	1.221.663,90	0,00	1.849.882,07	2.276.782,56	869.356,66	3.146.139,22	1.296.257,15					
	TOTALE TITOLI SPESE	4.804.426,05	6.255.591,33	460.786,86	10.599.230,52	4.989.322,13	2.380.933,48	7.370.255,61	4.525.232,06					
	DISAVANZO DI AMMINISTRAZIONE	0,00	0,00	0,00	0,00	0,00	0,00	0,00	0,00					
	TOTALE SPESE	4.804.426,05	6.255.591,33	460.786,86	10.599.230,52	4.989.322,13	2.380.933,48	7.370.255,61	4.525.232,06					

PER CORTI...

M. COLLETTA

Data Elaborazione 03-07-2003
 Pagina 112
 Parte B

RENDICONTO FINANZIARIO SPESE - ESERCIZIO 2002

CAPITOLO CODICE	G E S T I O N E D E I R E S I D U I P A S S I V I				G E S T I O N E D I C A S S A				TOTALE DEI RESIDUI PASSIVI AL TERMINE DELL'ESERCIZIO		
	RESIDUI ALL'INIZIO DELL'ESERCIZIO	PAGATI	RIMASTI DA PAGARE	TOTALI	V A R I A Z I O N I		PREVISIONI	PAGAMENTI		D I F F E R E N Z E R I S P E T T O A L L E P R E V I S I O N I	
					IN +	IN -				IN +	IN -
13	14	15 (16 - 14)	16 (14 + 15)	17 (16 - 13)	18 (13 - 16)	19	20	21 (20 - 19)	22 (19 - 20)	23 (9 + 15)	
C	346.629,59	243.772,57	78.332,71	322.105,28	24.524,31	5.687.513,66	2.507.852,88		3.179.660,78	748.538,13	
C	67.461,88	47.064,43	16.192,03	63.256,46	4.205,42	1.391.171,44	495.523,69		895.647,75	857.563,43	
C	0,00	0,00	0,00	0,00	0,00	0,00	0,00		0,00	0,00	
C	1.415.716,66	1.398.468,89	3.104,34	1.401.573,23	14.143,43	2.684.728,47	3.675.251,45	990.522,98		872.461,00	
C	1.829.808,13	1.689.305,89	97.629,08	1.786.934,97	42.873,16	9.763.413,57	6.678.628,02		3.084.785,55	2.478.562,56	

LA COLLABORAZIONE AMMINISTRATIVA
 P. MARINO
 1/11/03

IST. SPER. NUTRIZIONE DELLE PIANTE

Data Elaborazione 25-06-2003

Pagina 1

SITUAZIONE PATRIMONIALE AL 31/12/2002

ATTIVITA'	CONSISTENZE		DIFFERENZE	
	AL 01/01	AL 31/12	IN PIU'	IN MENO
DISPONIBILITA LIQUIDE				
Casse	0,00	0,00	0,00	0,00
Banche	2.098.815,85	1.812.875,97	0,00	285.939,88
Conti correnti postali	0,00	0,00	0,00	0,00
Altri conti correnti	0,00	0,00	0,00	0,00
	2.098.815,85	1.812.875,97	0,00	285.939,88
RESIDUI ATTIVI				
Crediti verso lo Stato ed altri enti	1.449.831,58	3.846.028,42	2.396.196,84	0,00
Crediti verso iscritti, soci e terzi contribuenti	0,00	0,00	0,00	0,00
Crediti verso acquirenti, utenti ecc.	0,00	0,00	0,00	0,00
Crediti diversi	774.083,91	1.514.284,78	740.200,87	0,00
	2.223.915,49	5.360.313,20	3.136.397,71	0,00
CREDITI BANCARI E FINANZIARI				
Depositi vincolati	148.483,07	149.705,23	1.222,16	0,00
Mutui ed anticipazioni attive	0,00	0,00	0,00	0,00
Crediti per annualita, semestralita, ecc scontate a terzi	0,00	0,00	0,00	0,00
Prestiti al personale	0,00	0,00	0,00	0,00
Crediti verso gestioni autonome	0,00	0,00	0,00	0,00
Depositi cauzionali	0,00	0,00	0,00	0,00
Crediti diversi bancari e finanziari	0,00	0,00	0,00	0,00
	148.483,07	149.705,23	1.222,16	0,00
RIMANENZE ATTIVE DI ESERCIZIO				
Rimanenze di prodotti	0,00	0,00	0,00	0,00
Rimanenze di materie prime e materiali di consumo	0,00	0,00	0,00	0,00
Rimanenze di viveri	0,00	0,00	0,00	0,00
Rimanenze diverse	0,00	0,00	0,00	0,00
Risconti attivi	0,00	0,00	0,00	0,00
	0,00	0,00	0,00	0,00
INVESTIMENTI MOBILIARI				
Partecipazioni azionarie	0,00	0,00	0,00	0,00

IL COLLABORATORE DI AMMINISTRAZIONE
PATRIZIA PASQUONE

PER COPIA CONSERVARE



IST. SPER. NUTRIZIONE DELLE PIANTE

Data Elaborazione 25-06-2003

Pagina 3

SITUAZIONE PATRIMONIALE AL 31/12/2002

PASSIVITA'	CONSISTENZE		DIFFERENZE	
	AL 01/01	AL 31/12	IN PIU'	IN MENO
DEBITI DI TESORERIA				
Anticipazioni del tesoriere	0,00	0,00	0,00	0,00
Scoperti di conto corrente	0,00	0,00	0,00	0,00
	0,00	0,00	0,00	0,00
RESIDUI PASSIVI				
Debiti verso lo Stato ed altri enti	0,00	0,00	0,00	0,00
Debiti verso iscritti, soci e terzi per prestazioni dovute	0,00	0,00	0,00	0,00
Debiti verso fornitori	363.810,65	1.540.625,98	1.176.815,33	0,00
Debiti verso terzi per prestazioni ricevute	0,00	0,00	0,00	0,00
Debiti diversi	1.465.997,48	937.936,58	0,00	528.060,90
	1.829.808,13	2.478.562,56	1.176.815,33	528.060,90
DEBITI BANCARI E FINANZIARI				
Mutui ed anticipazioni passive	0,00	0,00	0,00	0,00
Obbligazioni in circolazione	0,00	0,00	0,00	0,00
Debiti verso il personale per depositi	0,00	0,00	0,00	0,00
Debiti verso gestioni autonome	0,00	0,00	0,00	0,00
Debiti diversi bancari e finanziari	0,00	0,00	0,00	0,00
	0,00	0,00	0,00	0,00
RIMANENZE PASSIVE DI ESERCIZIO				
Riserve tecniche	0,00	0,00	0,00	0,00
Risconti passivi	0,00	0,00	0,00	0,00
	0,00	0,00	0,00	0,00
FONDI DI ACCANTONAMENTO VARI				
Fondo liquidazione indennita anzianita personale	227.258,75	251.980,57	24.721,82	0,00
Fondo imposte e tasse	0,00	0,00	0,00	0,00
Fondi rischi	0,00	0,00	0,00	0,00
Fondi per accantonamenti diversi	0,00	0,00	0,00	0,00
	227.258,75	251.980,57	24.721,82	0,00
POSTE RETTIFICATIVE DELL ATTIVO				
Fondo svalutazione crediti	0,00	0,00	0,00	0,00

PER COPIA CONTROLLATA
 IL COLLABORATORE
 PERMANENTE
 ALLA DIREZIONE
 AMMINISTRATIVA
 2003

IST. SPER. NUTRIZIONE DELLE PIANTE

Data Elaborazione 25-06-2003

Pagina 4

SITUAZIONE PATRIMONIALE AL 31/12/2002

PASSIVITA'	CONSISTENZE		DIFFERENZE	
	AL 01/01	AL 31/12	IN PIU'	IN MENO
Fondo ammortamento macchine agricole	83.979,31	86.707,38	2.728,07	0,00
Fondo ammortamento immobili	290.209,12	326.219,51	36.010,39	0,00
Fondo ammortamento impianti, attrezzature e macchinari	3.850.210,24	4.049.892,14	199.681,90	0,00
Fondo ammortamento automezzi, mobili e macchinari di ufficio	378.690,46	411.286,11	32.595,65	0,00
	4.603.089,13	4.874.105,14	271.016,01	0,00
TOTALE PASSIVITA'	6.660.156,01	7.604.648,27	1.472.553,16	528.060,90

PER COPIA CERTIFICATA
 A COLLABORAZIONE DI AMMINISTRAZIONE
 PATRIZIA GIOVONE

Data Elaborazione 26-06-2003
Pagina 5

IST. SPER. NUTRIZIONE DELLE PIANTE
SITUAZIONE PATRIMONIALE AL 31/12/2002

ATTIVITA'	CONSISTENZE		DIFFERENZE		PASSIVITA'	CONSISTENZE		DIFFERENZE	
	AL 01/01	AL 31/12	IN PIU'	IN MENO		AL 01/01	AL 31/12	IN PIU'	IN MENO
TOTALE ATTIVITA'	11.814.092,32	15.920.713,39	4.431.621,25	325.000,18	TOTALE PASSIVITA'	6.660.156,01	7.604.648,27	1.472.553,16	528.060,90
DEFICIT PATRIMONIALE					PATRIMONIO NETTO				
Disavanzo economico esercizi precedenti	0,00	0,00	0,00	0,00	Fondo di dotazione	0,00	0,00	0,00	0,00
Disavanzo economico dell'esercizio	0,00	0,00	0,00	0,00	Riserve obbligatorie	0,00	0,00	0,00	0,00
	0,00	0,00	0,00	0,00	Riserve facoltative	0,00	0,00	0,00	0,00
					Fondo di rivalutazione congruaggio moneta r/o	0,00	0,00	0,00	0,00
					Avanzo economico esercizi precedenti	0,00	0,00	0,00	0,00
					Avanzo economico dell'esercizio	5.153.936,31	8.316.065,12	3.162.128,81	0,00
						5.153.936,31	8.316.065,12	3.162.128,81	0,00
TOTALE A PAREGGIO	11.814.092,32	15.920.713,39	4.431.621,25	325.000,18	TOTALE A PAREGGIO	11.814.092,32	15.920.713,39	4.634.681,97	528.060,90
CONTI DI ORDINE									
Valori di terzi depositati a cauzione, a garanzia, ecc.	0,00	0,00	0,00	0,00					
	0,00	0,00	0,00	0,00					
Conti diversi	0,00	0,00	0,00	0,00					

PER COPIA CONFORME
IL COLLABORATORE DI AMMINISTRAZIONE
PATRIMONIO

CONTO ECONOMICO PER L'ESERCIZIO (I parte)

Pagina 1

ENTRATA	Competenza	SPESA	Competenza
1. TITOLO I - ENTRATE CONTRIBUTIVE		1. TITOLO I - SPESE CORRENTI	
CATEGORIA 1 - ALIQUOTE CONTRIBUTIVE A CARICO DEI DATORI DI LAVORO E/O DEGLI ISCRITTI	0,00	CATEGORIA 1 - SPESE PER GLI ORGANI DELL'ENTE	100.858,76
CATEGORIA 2 - QUOTA DI PARTECIPAZIONE DEGLI ISCRITTI ALL'ONERE DI SPECIFICHE GESTIONI	0,00	CATEGORIA 2 - ONERI PER IL PERSONALE IN ATTIVITA' DI SERVIZIO	1.101.535,08
TOTALE TITOLO 1	0,00	CATEGORIA 3 - ONERI PER IL PERSONALE IN QUIESCENZA	0,00
2. TITOLO II - ENTRATE DERIVANTI DA TRASFERIMENTI CORRENTI		CATEGORIA 4 - SPESE PER L'ACQUISTO DI BENI DI CONSUMO E DI SERVIZI	1.643.903,66
CATEGORIA 3 - TRASFERIMENTI DA PARTE DELLO STATO	4.929.929,22	CATEGORIA 5 - SPESE PER PRESTAZIONI ISTITUZIONALI	9.606,40
CATEGORIA 4 - TRASFERIMENTI DA PARTE DELLE REGIONI	0,00	CATEGORIA 6 - TRASFERIMENTI PASSIVI	0,00
CATEGORIA 5 - TRASFERIMENTI DA PARTE DEI COMUNI E DELLE PROVINCE	0,00	CATEGORIA 7 - ONERI FINANZIARI	72,14
CATEGORIA 6 - TRASFERIMENTI DA PARTE DI ALTRI ENTI DEL SETTORE PUBBLICO E PROVATO	264.425,92	CATEGORIA 8 - ONERI TRIBUTARI	76.576,98
TOTALE TITOLO 2	5.194.355,14	CATEGORIA 9 - POSTE CORRETTIVE E COMPENSATIVE DI ENTRATE CORRENTI	0,00
3. TITOLO III - ALTRE ENTRATE		CATEGORIA 10 - SOMME NON CLASSIFICABILI IN ALTRE VOCI	1.732,71
CATEGORIA 7 - ENTRATE DERIVANTI DALLA VENDITA DI BENI E DALLE PRESTAZIONI DI SERVIZI	485.100,26	TOTALE TITOLO 1	2.934.285,73
CATEGORIA 8 - REDDITI E PROVENTI PATRIMONIALI	7.586,33		
CATEGORIA 9 - POSTE CORRETTIVE E COMPENSATIVE DI SPESE CORRENTI	7.525,83		
CATEGORIA 10 - ENTRATE NON CLASSIFICABILI IN ALTRE VOCI	0,00		
TOTALE TITOLO 3	500.212,42		
TOTALE ENTRATE CORRENTI (I)	5.694.567,56	TOTALE SPESE CORRENTI (I)	2.934.285,73

PER COPIA CONFORME
 IL COLLABORATORE DI AMMINISTRAZIONE
 PIZZINI MICOVONE

CONTO ECONOMICO PER L'ESERCIZIO (II parte)

Pagina 2

ENTRATA	Competenza	SPESA	Competenza
A) ENTRATE ACCERTATE IN PRECEDENTI ESERCIZI DI PERTINENZA DELL'ESERCIZIO		A) SPESE DI COMPETENZA, IMPEGNATE IN PRECEDENTI ESERCIZI	
- Contributi o premi per le prestazioni is tituzionali	0,00	- Rimanenze iniziali di prodotti	0,00
- Trasferimenti (contributi, obblazioni, ecc.)	0,00	- Materie prime e materiali di consumo viv eri	0,00
- Redditi e proventi patrimoniali	0,00	- Risconti iniziali di spese per locazioni ed utenze	0,00
- Vendita di prodotti e di materiali diversi	0,00	- Spese per servizi esterni	0,00
- Vendita di pubblicazioni	0,00	- Spese diverse di amministrazione	0,00
- Prestazioni di particolari servizi	0,00	- Spese per trasferimenti	0,00
- Ricavi pluriennali	0,00	- Oneri finanziari	0,00
- Scorte di magazzino	0,00	- Spese diverse (avanzo amm.ne finalizzato)	0,00
B) PRODUZIONI E MOVIMENTI INTERNI		- Costi pluriennali	0,00
- Prodotti in natura impianti ed altre immobilizzazioni ottenuti con mezzi pro-pri da capitalizzare	0,00	B) PRODUZIONI E MOVIMENTI INTERNI	
C) TRASFERIMENTI ATTIVI IN NATURA (Obblazioni, lasciti, donazioni in natura)		- Oneri in natura	0,00
- Idem	0,00	C) TRASFERIMENTI PASSIVI IN NATURA (Contrib uti, concorsi, soccorsi e obblazioni in natura)	
D) VARIAZIONI PATRIMONIALI STRAORDINARIE		- Idem	0,00
- Sopravvenienze attive	673.850,36	D) AMMORTAMENTI E DEPERIMENTI	
- Insussistenze passive	42.873,16	- Immobili	36.010,39
- Acquisizioni patrimoniali	0,00	- Impianti, attrezzature e macchinari	199.681,90
E) SPESE IMPEGNATE DI COMPETENZA DI SUCCESSIVI ESERCIZI		- Autoveicoli, motocicli e simili	32.595,65
- Idem	0,00	- Diversi Macchine agricole	2.728,07
		E) SVALUTAZIONI E DEPREZZAMENTI	
		- Svalutazione crediti	0,00
		- Svalutazione titoli	0,00
		- Deprezzamento immobili, impianti, macchine	0,00
		- Eliminazione impianti ed altre immobilizzazioni non ammortizzate	4.205,41
		F) ACCANTONAMENTI PER ONERI PRESUNTI DI COMPETENZA	
		- Imposte e tasse da regolare	0,00
		- Altri oneri da definire	0,00
		- Accantonamenti diversi	0,00
		- Accantonamenti a fondo rischi	0,00
		G) QUOTA DELL'ESERCIZIO PER L'ADEGUAMENTO DEL FONDO INDENNITA ANZIANITA PERSONALE	
		- Idem	24.721,82
		H) VARIAZIONI PATRIMONIALI STRAORDINARIE	
		- Sopravvenienze passive	14.752,30
		- Insussistenze attive	181,00
		- Eccedenza delle spese impegnate sulle entrate accertate (c/capitale)	0,00
TOTALE ENTRATE (II)	716.723,52	TOTALE SPESE (II)	314.876,54
TOTALE GENERALE ENTRATE (I + II)	6.411.291,08	TOTALE GENERALE SPESE (I + II)	3.249.162,27
DISAVANZO ECONOMICO		AVANZO ECONOMICO	3.162.128,81
TOTALE A PAREGGIO	6.411.291,08	TOTALE A PAREGGIO	6.411.291,08

PER COPIA CONFERIRE
 IL COLLABORATORE DI AMMINISTRAZIONE
 PATRIZIA TACOVONE

SITUAZIONE AMMINISTRATIVA

	GESTIONE		
	RESIDUI	COMPETENZA	TOTALE
FONDO DI CASSA AL 1 GENNAIO			2.098.815,86
RISCOSSIONI	666.434,92	5.726.253,21	6.392.688,13
PAGAMENTI	1.689.305,89	4.989.322,13	6.678.628,02
FONDO CASSA AL 31 DICEMBRE			1.812.875,97
PAGAMENTI per azioni esecutive non regolarizzate al 31 dicembre			0,00
DIFFERENZA			1.812.875,97
RESIDUI ATTIVI	1.542.728,27	3.817.584,93	5.360.313,20
RESIDUI PASSIVI	97.629,08	2.380.933,48	2.478.562,56
DIFFERENZA			2.881.750,64
AVANZO (+) o DISAVANZO (-)			4.694.626,61

....., li

IL SEGRETARIO

F.to

IL RESPONSABILE DEL SERVIZIO FINANZIARIO

F.to

IL RAPPRESENTANTE LEGALE

F.to

Timbro
dell'ente

PER COPIA CONFERMATA



IL COLLABORATORE DI AMMINISTRAZIONE
PUBBLICAZIONE

[Signature]

